

Actividad industrial – Producción manufacturera continúa desacelerándose

11 de abril 2018

www.banorte.com
@analisis_fundam

Alejandro Cervantes
Economista Senior, México
alejandrocervantes@banorte.com

- **Producción industrial (febrero): 0.7% anual (cifras originales); Banorte: 1.5%; consenso: 1.2% (rango de estimados: 0.1% a 1.6%); anterior: 0.9%**
- **El moderado avance en febrero se explicó por el incremento de 4.5% anual en la construcción, aunado al marginal crecimiento de 0.9% anual en la producción manufacturera**
- **Con cifras ajustadas por estacionalidad, la producción industrial registró un avance de 0.4% m/m**
- **Esperamos una recuperación marginal de la producción industrial durante el primer semestre de 2018**

Continúa el fuerte crecimiento de la construcción en febrero. De acuerdo al reporte publicado por el *INEGI*, la producción industrial presentó un avance marginal de 0.7% anual en febrero (cifras originales), inferior a nuestro pronóstico de 1.5% (consenso: 1.2%).

El crecimiento de la actividad industrial durante febrero (medido con cifras originales) se explicó principalmente por el incremento de 4.5% en la construcción, el cual estuvo propiciado por el aumento de 7.7% anual en la edificación. No obstante, la construcción de obras de ingeniería civil disminuyó 7.2% anual. Por el contrario, la producción minera se redujo 5.7%, como resultado de la caída de 6.8% en la extracción de petróleo y gas.

Por su parte, la producción manufacturera registró un crecimiento marginal de 0.9% anual, como resultado de la fuerte caída de 39.3% anual en la fabricación de productos derivados del petróleo y carbón, así como el retroceso de 6.2% anual en la fabricación de accesorios y aparatos eléctricos. No obstante, la producción de equipo de transporte exhibió un significativo crecimiento de 6.5%, al mismo tiempo que la maquinaria y equipo se incrementó 5.7% anual. Finalmente, la producción de electricidad, agua y gas aumentó 3.1%, como se muestra en la tabla de la segunda página.

Con cifras ajustadas por estacionalidad, la producción industrial registró un crecimiento de 0.4% m/m. Por componentes, la producción manufacturera avanzó 0.6% m/m. Por su parte, la construcción creció 0.5% ante el incremento de 2% m/m en la edificación. Finalmente, el sector minero retrocedió 1.9% m/m (referirse a la tabla de la tercera página).

Documento destinado al público en general

Con ello, la producción industrial presentó un crecimiento de 4.6% 3m/3m a tasa anualizada. Al interior, destacamos el avance marginal de 0.3% que registró la producción manufacturera. No obstante, la construcción suma un crecimiento anualizado de 18.2%, mientras que la minería presentó un crecimiento de 8.9% anualizado (referirse a las gráficas de la tercer página).

Esperamos una recuperación marginal de la producción industrial durante el primer semestre de 2018. Consideramos que la incertidumbre en torno al proceso electoral que se llevará a cabo en nuestro país el 1° de julio probablemente se verá reflejada en una depreciación de la divisa mexicana durante el segundo trimestre del año. Ello implicaría una mayor demanda externa por productos mexicanos, lo cual tendrá un impacto positivo sobre las exportaciones y la producción manufacturera mexicana.

Respecto a la construcción, esperamos que el mayor dinamismo observado durante los dos primeros meses del año continúe derivado del mayor gasto gubernamental de las entidades federativas y municipios que detonará el proceso electoral de este año, el cual se verá reflejado también en un crecimiento de los proyectos de infraestructura. Por el contrario, es probable que la incertidumbre respecto al panorama político genere una fuerte desaceleración en los flujos de inversión privada destinada a la construcción.

Finalmente, consideramos que la recesión de la industria minera continuará al menos durante el primer semestre del 2018. En el agregado, esperamos que el impacto del mayor dinamismo del gasto público sobrepase el impacto negativo de una menor producción minera y la caída de la construcción privada, por lo que la producción industrial se recuperará marginalmente en los próximos meses.

Producción industrial: Febrero 2018

% anual (cifras originales); %-pts

% anual	feb-18	feb-17	ene-feb, '18	ene-feb, '17
Total	0.7	-2.3	0.8	-1.0
Minería	-5.7	-14.3	-5.3	-11.8
Electricidad, agua y gas	3.1	-1.1	2.3	-0.1
Construcción	4.5	-0.1	4.4	0.2
Manufacturas	0.9	1.2	1.1	2.7
Contribución al crecimiento	feb-18	feb-17	Diferencia	
Total	0.7	-2.3	3.1	
Minería	-1.0	-2.9	1.9	
Electricidad, agua y gas	0.1	0.0	0.2	
Construcción	1.1	0.0	1.1	
Manufacturas	0.5	0.6	-0.1	

Fuente: INEGI

Producción industrial: Febrero 2018

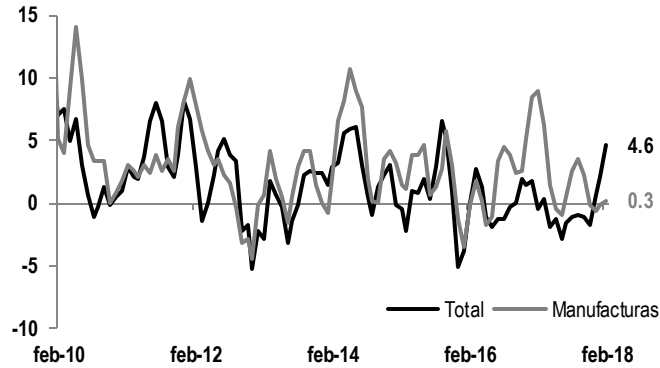
% m/m, desestacionalizado

	feb-18	ene-18	Diferencia
Total	0.4	0.0	0.4
Minería	-1.9	2.2	-4.1
Electricidad, agua y gas	0.8	2.1	-1.3
Construcción	0.5	0.6	-0.1
Manufacturas	0.6	-0.6	1.2

Fuente: INEGI

Producción industrial: Total y manufacturera

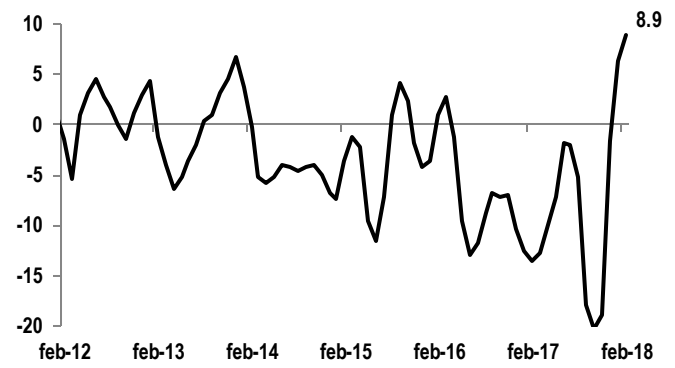
% 3m/3m anualizado



Fuente: Banorte

Minería

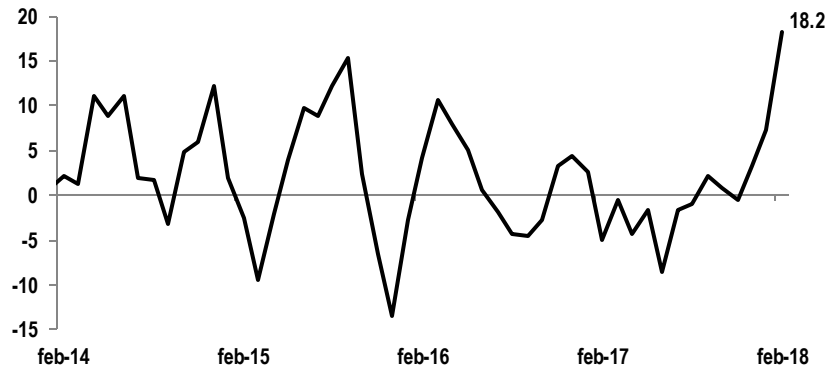
% 3m/3m anualizado



Fuente: Banorte

Construcción

% 3m/3m anualizado



Fuente: Banorte

Certificación de los Analistas.

Nosotros, Gabriel Casillas Olivera, Delia María Paredes Mier, Alejandro Padilla Santana, Manuel Jiménez Zaldívar, Tania Abdul Massih Jacobo, Alejandro Cervantes Llamas, Katia Celina Goya Ostos, Juan Carlos Alderete Macal, Víctor Hugo Cortes Castro, Marissa Garza Ostos, Miguel Alejandro Calvo Domínguez, Hugo Armando Gómez Solís, José Itzamna Espitia Hernández, Valentín III Mendoza Balderas, Santiago Leal Singer, Francisco José Flores Serrano y Gerardo Daniel Valle Trujillo certificamos que los puntos de vista que se expresan en este documento son reflejo fiel de nuestra opinión personal sobre la(s) compañía(s) o empresa(s) objeto de este reporte, de sus afiliadas y/o de los valores que ha emitido. Asimismo declaramos que no hemos recibido, no recibimos, ni recibiremos compensación distinta a la de Grupo Financiero Banorte S.A.B. de C.V por la prestación de nuestros servicios.

Declaraciones relevantes.

Conforme a las leyes vigentes y los manuales internos de procedimientos, los Analistas tienen permitido mantener posiciones largas o cortas en acciones o valores emitidos por empresas que cotizan en la Bolsa Mexicana de Valores y que pueden ser el objeto del presente reporte, sin embargo, los Analistas Bursátiles tienen que observar ciertas reglas que regulan su participación en el mercado con el fin de prevenir, entre otras cosas, la utilización de información privada en su beneficio y evitar conflictos de interés. Los Analistas se abstendrán de invertir y de celebrar operaciones con valores o instrumentos derivados directa o a través de interpósita persona, con Valores objeto del Reporte de análisis, desde 30 días naturales anteriores a la fecha de emisión del Reporte de que se trate, y hasta 10 días naturales posteriores a su fecha de distribución.

Remuneración de los Analistas.

La remuneración de los Analistas se basa en actividades y servicios que van dirigidos a beneficiar a los clientes inversionistas de Casa de Bolsa Banorte y de sus filiales. Dicha remuneración se determina con base en la rentabilidad general de la Casa de Bolsa y del Grupo Financiero y en el desempeño individual de los Analistas. Sin embargo, los inversionistas deberán advertir que los Analistas no reciben pago directo o compensación por transacción específica alguna en banca de inversión o en las demás áreas de negocio. Actividades de las áreas de negocio durante los últimos doce meses.

Actividades de las áreas de negocio durante los últimos doce meses.

Grupo Financiero Banorte S.A.B. de C.V., a través de sus áreas de negocio, brindan servicios que incluyen, entre otros, los correspondientes a banca de inversión y banca corporativa, a un gran número de empresas en México y en el extranjero. Es posible que hayan prestado, estén prestando o en el futuro brinden algún servicio como los mencionados a las compañías o empresas objeto de este reporte. Casa de Bolsa Banorte o sus filiales reciben una remuneración por parte de dichas corporaciones en contraprestación de los servicios antes mencionados.

En el transcurso de los últimos doce meses, Grupo Financiero Banorte S.A.B. de C.V., no ha obtenido compensaciones por los servicios prestados por parte de la banca de inversión o por alguna de sus otras áreas de negocio de las siguientes empresas o sus filiales, alguna de las cuales podría ser objeto de análisis en el presente reporte.

Actividades de las áreas de negocio durante los próximos tres meses.

Casa de Bolsa Banorte, Grupo Financiero Banorte o sus filiales esperan recibir o pretenden obtener ingresos por los servicios que presta banca de inversión o de cualquier otra de sus áreas de negocio, por parte de compañías emisoras o sus filiales, alguna de las cuales podría ser objeto de análisis en el presente reporte.

Tenencia de valores y otras revelaciones.

Grupo Financiero Banorte S.A.B. de C.V. no mantiene inversiones, al cierre del último trimestre, directa o indirectamente, en valores o instrumentos financieros derivados, cuyo subyacente sean valores, objeto de recomendaciones, que representen el 1% o más de su cartera de inversión de los valores en circulación o el 1% de la emisión o subyacente de los valores emitidos.

Ninguno de los miembros del Consejo, directores generales y directivos del nivel inmediato inferior a éste de Casa de Bolsa Banorte, Grupo Financiero Banorte, fungen con algún cargo en las emisoras que pueden ser objeto de análisis en el presente documento.

Los Analistas de Grupo Financiero Banorte S.A.B. de C.V. no mantienen inversiones directas o a través de interpósita persona, en los valores o instrumentos derivados objeto del reporte de análisis.

Guía para las recomendaciones de inversión.

	Referencia
COMPRA	Quando el rendimiento esperado de la acción sea mayor al rendimiento estimado del IPC.
MANTENER	Quando el rendimiento esperado de la acción sea similar al rendimiento estimado del IPC.
VENTA	Quando el rendimiento esperado de la acción sea menor al rendimiento estimado del IPC.

Aunque este documento ofrezca un criterio general de inversión, exhortamos al lector a que busque asesorarse con sus propios Consultores o Asesores Financieros, con el fin de considerar si algún valor de los mencionados en el presente reporte se ajusta a sus metas de inversión, perfil de riesgo y posición financiera.

Determinación de precios objetivo

Para el cálculo de los precios objetivo o estimado para los valores, los analistas utilizan una combinación de metodologías generalmente aceptadas entre los analistas financieros, incluyendo de manera enunciativa, más no limitativa, el análisis de múltiplos, flujos descontados, suma de las partes o cualquier otro método que pudiese ser aplicable en cada caso específico conforme a la regulación vigente. No se puede dar garantía alguna de que se vayan a lograr los precios objetivo calculados para los valores por los analistas de Grupo Financiero Banorte S.A.B. de C.V., y a que esto depende de una gran cantidad de diversos factores endógenos y exógenos que afectan el desempeño de la empresa emisora, el entorno en el que se desempeña e influyen en las tendencias del mercado de valores en el que cotiza. Es más, el inversionista debe considerar que el precio de los valores o instrumentos puede fluctuar en contra de su interés y ocasionarle la pérdida parcial y hasta total del capital invertido.

La información contenida en el presente reporte ha sido obtenida de fuentes que consideramos como fidedignas, pero no hacemos declaración alguna respecto de su precisión o integridad. La información, estimaciones y recomendaciones que se incluyen en este documento son vigentes a la fecha de su emisión, pero están sujetas a modificaciones y cambios sin previo aviso; Grupo Financiero Banorte S.A.B. de C.V. no se compromete a comunicar los cambios y tampoco a mantener actualizado el contenido de este documento. Grupo Financiero Banorte S.A.B. de C.V. no acepta responsabilidad alguna por cualquier pérdida que se derive del uso de este reporte o de su contenido. Este documento no podrá ser fotocopiado, citado, divulgado, utilizado, ni reproducido total o parcialmente sin previa autorización escrita por parte de, Grupo Financiero Banorte S.A.B. de C.V.

GRUPO FINANCIERO BANORTE S.A.B. de C.V.
Directorio de Análisis

Gabriel Casillas Olvera	Director General Adjunto Análisis Económico y Bursátil	gabriel.casillas@banorte.com	(55) 4433 - 4695
Raquel Vázquez Godínez	Asistente Dir. General Adjunta Análisis Económico y Bursátil	raquel.vazquez@banorte.com	(55) 1670 - 2967

Análisis Económico

Delia María Paredes Mier	Directora Ejecutiva Análisis y Estrategia	delia.paredes@banorte.com	(55) 5268 - 1694
Alejandro Cervantes Llamas	Subdirector Economía Nacional	alejandro.cervantes@banorte.com	(55) 1670 - 2972
Katía Celina Goya Ostos	Subdirector Economía Internacional	katia.goya@banorte.com	(55) 1670 - 1821
Miguel Alejandro Calvo Domínguez	Gerente Economía Regional y Sectorial	miguel.calvo@banorte.com	(55) 1670 - 2220
Francisco José Flores Serrano	Gerente Economía Nacional	francisco.flores.serrano@banorte.com	(55) 1670 - 2957
Lourdes Calvo Fernández	Analista (Edición)	lourdes.calvo@banorte.com	(55) 1103 - 4000 x 2611

Estrategia de Renta Fija y Tipo de Cambio

Alejandro Padilla Santana	Director Estrategia de Renta Fija y Tipo de Cambio	alejandro.padilla@banorte.com	(55) 1103 - 4043
Juan Carlos Alderete Macal, CFA	Subdirector de Estrategia de Tipo de Cambio	juan.alderete.macal@banorte.com	(55) 1103 - 4046
Santiago Leal Singer	Gerente Estrategia de Renta Fija y Tipo de Cambio	santiago.leal@banorte.com	(55) 1670 - 2144

Análisis Bursátil

Manuel Jiménez Zaldivar	Director Análisis Bursátil	manuel.jimenez@banorte.com	(55) 5268 - 1671
Víctor Hugo Cortes Castro	Análisis Técnico	victorh.cortes@banorte.com	(55) 1670 - 1800
Marissa Garza Ostos	Conglomerados / Financiero / Minería / Químico	marissa.garza@banorte.com	(55) 1670 - 1719
José Itzamna Espitia Hernández	Aerolíneas / Aeropuertos / Cemento / Fibras / Infraestructura	jose.espitia@banorte.com	(55) 1670 - 2249
Valentín III Mendoza Balderas	Autopartes / Bienes Raíces / Comerciales / Consumo Discrecional	valentin.mendoza@banorte.com	(55) 1670 - 2250
Itzel Martínez Rojas	Analista	itzel.martinez.rojas@banorte.com	(55) 1670 - 2251

Análisis Deuda Corporativa

Tania Abdul Massih Jacobo	Directora Deuda Corporativa	tania.abdul@banorte.com	(55) 5268 - 1672
Hugo Armando Gómez Solís	Subdirector Deuda Corporativa	hugo.gomez@banorte.com	(55) 1670 - 2247
Gerardo Daniel Valle Trujillo	Analista Deuda Corporativa	gerardo.valle.trujillo@banorte.com	(55) 1670 - 2248

Banca Mayorista

Armando Rodal Espinosa	Director General Banca Mayorista	armando.rodal@banorte.com	(81) 8319 - 6895
Alejandro Eric Faesi Puente	Director General Adjunto de Mercados y Ventas Institucionales	alejandro.faesi@banorte.com	(55) 5268 - 1640
Alejandro Aguilar Ceballos	Director General Adjunto de Administración de Activos	alejandro.aguilar.cebaldos@banorte.com	(55) 5268 - 9996
Arturo Monroy Ballesteros	Director General Adjunto Banca Inversión Financ. Estruct.	arturo.monroy.ballesteros@banorte.com	(55) 5004 - 1002
Gerardo Zamora Nanez	Director General Adjunto Banca Transaccional y Arrendadora y Factor	gerardo.zamora@banorte.com	(81) 8318 - 5071
Jorge de la Vega Grajales	Director General Adjunto Gobierno Federal	jorge.delavega@banorte.com	(55) 5004 - 5121
Luis Pietrini Sheridan	Director General Adjunto Banca Patrimonial y Privada	luis.pietrini@banorte.com	(55) 5004 - 1453
René Gerardo Pimentel Ibarrola	Director General Adjunto Banca Corporativa e Instituciones Financieras	pimentelr@banorte.com	(55) 5268 - 9004
Ricardo Velázquez Rodríguez	Director General Adjunto Banca Internacional	rvelazquez@banorte.com	(55) 5004 - 5279
Víctor Antonio Roldan Ferrer	Director General Adjunto Banca Empresarial	victor.rolan.ferrer@banorte.com	(55) 5004 - 1454