

GICSA

Reporte Trimestral

28 de abril 2021

Un inicio de año con caídas de doble dígito

- Las cifras de GICSA reflejaron caídas de doble dígito, impactadas por los cierres temporales de algunos de sus centros comerciales. No obstante, eficiencias de gastos mejoraron ligeramente la rentabilidad
- La cobranza se deterioró secuencialmente 16pp a 64%, lo que derivó en un incremento de 19.7% t/t en las cuentas por cobrar. En consecuencia, la generación de efectivo y el apalancamiento siguen presionados

2021 arrancó con impactos por el semáforo epidemiológico. El reporte de GICSA fue débil, conforme los cierres temporales en la mayoría de sus centros comerciales afectaron los resultados. El ABR creció interanualmente 5.9% a 965,360m², gracias a la reciente apertura de *La Explanada Culiacán*. Mientras tanto, la ocupación disminuyó interanualmente 400pb a 85% y la renta promedio bajó 3.6%, reflejando una mayor contribución de las Explanadas que tienen rentas por m² ligeramente inferiores al resto del portafolio comercial. Por su parte, la compañía otorgó apoyos adicionales a sus inquilinos por \$75 millones, debido a los nuevos cierres. De esta manera, los ingresos disminuyeron 20.7% a/a a \$919 millones, principalmente impactados por una caída de 18% en las rentas fijas (por las concesiones otorgadas), a lo que se unieron disminuciones en todas las fuentes adicionales de ingresos. El NOI, por su parte, cayó 20.4% a/a a \$760 millones, mientras que eficiencias en los gastos de operación de inmuebles derivaron en una expansión de 30pb en el margen respectivo a 82.7%. En cuanto al EBITDA, éste cayó a un menor ritmo (-14.7% a/a), ubicándose en \$747 millones, ante una menor actividad de las empresas de servicio y una reducción de 35% en los gastos corporativos. Finalmente, se registró una pérdida neta de \$194 millones, producto de la debilidad operativa y una mayor tasa efectiva de impuestos.

La coyuntura ha seguido incrementando el de por sí elevado apalancamiento. En el trimestre, la razón de DN/EBITDA subió aún más. Ahora pasó a 9.7x desde 8.7x en el 4T20, reflejo de la generación de efectivo presionada, al deteriorarse la cobranza, por la pandemia.

Estados Financieros

	2019	2020	2021E	2022E
Ingresos	4,450	4,181	4,250	4,373
NOI	3,302	3,376	3,357	3,603
EBITDA	3,416	2,940	3,046	3,780
Margen EBITDA	76.8%	70.3%	71.7%	86.4%
Utilidad Neta	2,443	-81	410	105
Margen Neto	54.9%	-1.9%	9.6%	2.4%
Activo Total	72,671	71,263	71,102	68,192
Disponibile	5,690	1,472	2,427	2,978
Pasivo Total	41,534	40,443	39,598	36,521
Deuda	27,875	26,994	27,041	23,910
Capital	31,136	30,820	31,505	31,671

Fuente: Banorte

Múltiplos y razones financieras

	2019	2020	2021E	2022E
FV/EBITDA	9.6x	12.2x	11.5x	8.3x
P/U	2.1x	-63.0x	12.5x	48.6x
P/VL	0.2x	0.2x	0.2x	0.2x
ROE	8.7%	-0.3%	1.3%	0.3%
ROA	3.4%	-0.1%	0.6%	0.2%
EBITDA/ intereses	2.6x	1.3x	1.7x	1.9x
Deuda Neta/EBITDA	6.5x	8.7x	8.1x	5.5x
Deuda/Capital	0.9x	0.9x	0.9x	0.8x

www.banorte.com
@ analisis_fundam

Consumo y Telecomunicaciones

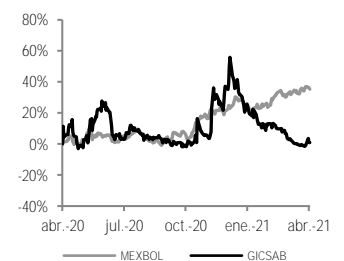
Valentín Mendoza
Subdirector Análisis Bursátil
valentin.mendoza@banorte.com

Juan Barbier, CFA
Analista
juan.barbier@banorte.com

En Revisión	
Precio Actual	\$3.02
PO	
Rendimiento Potencial	
Máx – Min 12m (\$)	4.75– 2.82
Valor de Mercado (US\$m)	227.0
Acciones circulación (m)	1,500.1
Flotante	30.62%
Operatividad Diaria (\$m)	0.4
Múltiplos 12M	
FV/EBITDA	13.1x
P/U	5.7x
MSCI ESG Rating*	N.A.

Rendimiento relativo al IPC

12 meses



GICSA – Resultados 1T21

Cifras en millones de pesos

Concepto	1T20	1T21	Var %	1T21e	Var % vs Estim.
Ventas	1,159	919	-20.7%	1,067	-13.9%
NOI	955	760	-20.4%	830	-8.4%
Ebitda	876	747	-14.7%	698	6.9%
Utilidad Neta	-1,075	-194	-82.0%	-55	N.A.
Márgenes					
Margen NOI	82.4%	82.7%	0.3pp	77.7%	5.0pp
Margen Ebitda	75.6%	81.2%	5.6pp	65.4%	15.8pp
Margen Neto	-92.7%	-21.1%	71.7pp	-5.2%	-15.9pp
UPA	-\$0.70	-\$0.13	-81.6%	-\$0.04	-N.A.

Estado de Resultados (Millones)

Año	2020	2020	2021	Variación	Variación
Trimestre	1	4	1	% a/a	% t/t
Ventas Netas	1,158.8	1,037.4	919.2	-20.7%	-11.4%
Costo de Ventas	203.6	240.3	159.2	-21.8%	-33.8%
Utilidad Bruta	955.2	797.0	760.0	-20.4%	-4.6%
Gastos Generales (79.6)	(254.6)	(13.5)	(13.5)	-83.0%	-94.7%
NOI	955.2	797.0	760.0	-20.4%	-4.6%
Margen NOI	82.4%	76.8%	82.7%	0.3pp	5.9pp
Depreciación Operativa	37.9	60.0	N.A.	N.A.	58.3%
EBITDA	875.6	542.5	746.5	-14.7%	37.6%
Margen EBITDA	75.6%	52.3%	81.2%	5.6pp	28.9pp
Ingresos (Gastos) Financieros Neto	(2,390.5)	148.4	(689.6)	-71.2%	N.A.
Intereses Pagados	545.2	577.2	486.2	-10.8%	-15.8%
Intereses Ganados	36.1	85.2	25.6	-29.0%	-69.9%
Otros Productos (Gastos) Financieros	(327.5)	(103.3)	60.0	N.A.	N.A.
Utilidad (Pérdida) en Cambios	(1,553.9)	743.7	(289.0)	-81.4%	N.A.
Part. Subsidiarias no Consolidadas	2.1	14.7	6.3	207.8%	-56.7%
Utilidad antes de Impuestos	(1,520.9)	789.1	(45.8)	-97.0%	N.A.
Provisión para Impuestos	17.3	291.7	56.9	229.6%	-80.5%
Operaciones Discontinuadas					
Utilidad Neta Consolidada	(1,538.2)	497.4	(102.7)	-93.3%	N.A.
Participación Minoritaria	(463.5)	193.6	91.0	N.A.	-53.0%
Utilidad Neta Mayoritaria	(1,074.7)	303.8	(193.8)	-82.0%	N.A.
Margen Neto	-92.7%	29.3%	-21.1%	71.7pp	(50.4pp)
UPA	(0.701)	0.202	(0.129)	-81.6%	N.A.

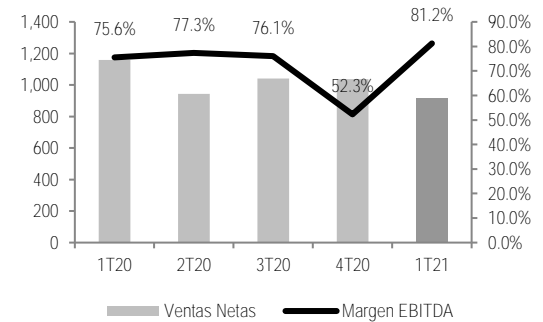
Estado de Posición Financiera (Millones)

Activo Circulante	12,631.4	10,336.3	7,154.5	-43.4%	-30.8%
Efectivo y Equivalentes de Efectivo	4,417.2	1,471.8	1,215.9	-72.5%	-17.4%
Activos No Circulantes	61,357.2	60,926.7	66,780.3	8.8%	9.6%
Inmuebles, Plantas y Equipo (Neto)	727.6	675.3	635.6	-12.7%	-5.9%
Activos Intangibles (Neto)	351.1	127.1	200.5	-42.9%	57.8%
Activo Total	73,988.7	71,263.0	73,934.8	-0.1%	3.7%
Pasivo Circulante	2,423.0	4,080.7	4,738.7	95.6%	16.1%
Deuda de Corto Plazo	747.3	2,187.5	2,857.1	282.4%	30.6%
Proveedores	670.6	864.8	889.4	32.6%	2.8%
Pasivo a Largo Plazo	41,983.5	36,362.0	38,191.3	-9.0%	5.0%
Deuda de Largo Plazo	29,959.0	25,692.3	25,538.4	-14.8%	-0.6%
Pasivo Total	44,406.5	40,442.7	42,930.0	-3.3%	6.2%
Capital Contable	29,582.2	30,820.3	31,004.8	4.8%	0.6%
Participación Minoritaria	(463.5)	193.6	91.0	N.A.	-53.0%
Capital Contable Mayoritario	24,574.4	25,729.6	25,786.0	4.9%	0.2%
Pasivo y Capital	73,988.7	71,263.0	73,934.8	-0.1%	3.7%
Deuda Neta	26,289.0	25,522.0	27,179.6	3.4%	6.5%

Fuente: Banorte, BMV.

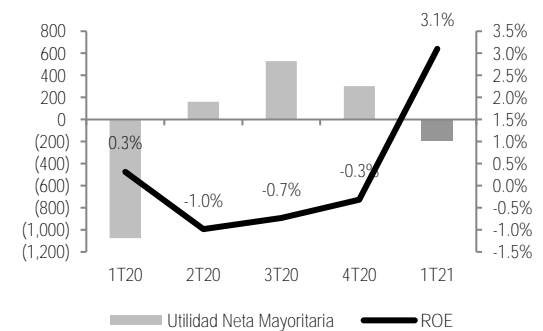
Ventas y Margen EBITDA

Cifras en millones



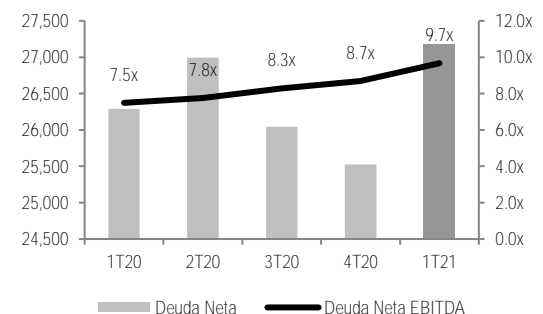
Utilidad Neta y ROE

Cifras en millones



Deuda Neta / Deuda Neta a EBITDA

Cifras en millones



Certificación de los Analistas.

Nosotros, Gabriel Casillas Olvera, Alejandro Padilla Santana, Delia María Paredes Mier, Juan Carlos Alderete Macal, Manuel Jiménez Zaldivar, Marissa Garza Ostos, Francisco José Flores Serrano, Katia Celina Goya Ostos, Santiago Leal Singer, José Itzamna Espitia Hernández, Valentín III Mendoza Balderas, Víctor Hugo Cortes Castro, Hugo Armando Gómez Solís, Miguel Alejandro Calvo Domínguez, Luis Leopoldo López Salinas, Leslie Thalía Orozco Vélez, Gerardo Daniel Valle Trujillo, Eridani Ruibal Ortega y Juan Barbier Arizmendi, certificamos que los puntos de vista que se expresan en este documento son reflejo fiel de nuestra opinión personal sobre la(s) compañía(s) o empresa(s) objeto de este reporte, de sus afiliadas y/o de los valores que ha emitido. Asimismo, declaramos que no hemos recibido, no recibimos, ni recibiremos compensación distinta a la de Grupo Financiero Banorte S.A.B. de C.V. por la prestación de nuestros servicios.

Declaraciones relevantes.

Conforme a las leyes vigentes y los manuales internos de procedimientos, los Analistas tienen permitido mantener posiciones largas o cortas en acciones o valores emitidos por empresas que cotizan en la Bolsa Mexicana de Valores y que pueden ser el objeto del presente reporte, sin embargo, los Analistas Bursátiles tienen que observar ciertas reglas que regulan su participación en el mercado con el fin de prevenir, entre otras cosas, la utilización de información privada en su beneficio y evitar conflictos de interés. Los Analistas se abstendrán de invertir y de celebrar operaciones con valores o instrumentos derivados directa o a través de interpósita persona, con Valores objeto del Reporte de análisis, desde 30 días naturales anteriores a la fecha de emisión del Reporte de que se trate, y hasta 10 días naturales posteriores a su fecha de distribución.

Remuneración de los Analistas.

La remuneración de los Analistas se basa en actividades y servicios que van dirigidos a beneficiar a los clientes inversionistas de Casa de Bolsa Banorte y de sus filiales. Dicha remuneración se determina con base en la rentabilidad general de la Casa de Bolsa y del Grupo Financiero y en el desempeño individual de los Analistas. Sin embargo, los inversionistas deberán advertir que los Analistas no reciben pago directo o compensación por transacción específica alguna en banca de inversión o en las demás áreas de negocio. Actividades de las áreas de negocio durante los últimos doce meses.

Actividades de las áreas de negocio durante los últimos doce meses.

Grupo Financiero Banorte S.A.B. de C.V., a través de sus áreas de negocio, brindan servicios que incluyen, entre otros, los correspondientes a banca de inversión y banca corporativa, a un gran número de empresas en México y en el extranjero. Es posible que hayan prestado, estén prestando o en el futuro brinden algún servicio como los mencionados a las compañías o empresas objeto de este reporte. Casa de Bolsa Banorte o sus filiales reciben una remuneración por parte de dichas corporaciones en contraprestación de los servicios antes mencionados.

En el transcurso de los últimos doce meses, Grupo Financiero Banorte S.A.B. de C.V., no ha obtenido compensaciones por los servicios prestados por parte de la banca de inversión o por alguna de sus otras áreas de negocio de las siguientes empresas o sus filiales, alguna de las cuales podría ser objeto de análisis en el presente reporte.

Actividades de las áreas de negocio durante los próximos tres meses.

Casa de Bolsa Banorte, Grupo Financiero Banorte o sus filiales esperan recibir o pretenden obtener ingresos por los servicios que presta banca de inversión o de cualquier otra de sus áreas de negocio, por parte de compañías emisoras o sus filiales, alguna de las cuales podría ser objeto de análisis en el presente reporte.

Tenencia de valores y otras revelaciones.

Grupo Financiero Banorte S.A.B. de C.V. no mantiene inversiones, al cierre del último trimestre, directa o indirectamente, en valores o instrumentos financieros derivados, cuyo subyacente sean valores, objeto de recomendaciones, que representen el 1% o más de su cartera de inversión de los valores en circulación o el 1% de la emisión o subyacente de los valores emitidos.

Ninguno de los miembros del Consejo, directores generales y directivos del nivel inmediato inferior a éste de Casa de Bolsa Banorte, Grupo Financiero Banorte, funge con algún cargo en las emisoras que pueden ser objeto de análisis en el presente documento.

Los Analistas de Grupo Financiero Banorte S.A.B. de C.V. no mantienen inversiones directas o a través de interpósita persona, en los valores o instrumentos derivados objeto del reporte de análisis.

Guía para las recomendaciones de inversión.

	Referencia
COMPRA	Quando el rendimiento esperado de la acción sea mayor al rendimiento estimado del IPC.
MANTENER	Quando el rendimiento esperado de la acción sea similar al rendimiento estimado del IPC.
VENTA	Quando el rendimiento esperado de la acción sea menor al rendimiento estimado del IPC.

Aunque este documento ofrece un criterio general de inversión, exhortamos al lector a que busque asesorarse con sus propios Consultores o Asesores Financieros, con el fin de considerar si algún valor de los mencionados en el presente reporte se ajusta a sus metas de inversión, perfil de riesgo y posición financiera.

Determinación de precios objetivo

Para el cálculo de los precios objetivo estimado para los valores, los analistas utilizan una combinación de metodologías generalmente aceptadas entre los analistas financieros, incluyendo de manera enunciativa, más no limitativa, el análisis de múltiplos, flujos descontados, suma de las partes o cualquier otro método que pudiese ser aplicable en cada caso específico conforme a la regulación vigente. No se puede dar garantía alguna de que se vayan a lograr los precios objetivo calculados para los valores por los analistas de Grupo Financiero Banorte S.A.B. de C.V., ya que esto depende de una gran cantidad de diversos factores endógenos y exógenos que afectan el desempeño de la empresa emisora, el entorno en el que se desempeña e influyen en las tendencias del mercado de valores en el que cotiza. Es más, el inversionista debe considerar que el precio de los valores o instrumentos puede fluctuar en contra de su interés y ocasionarle la pérdida parcial y hasta total del capital invertido.

La información contenida en el presente reporte ha sido obtenida de fuentes que consideramos como fidedignas, pero no hacemos declaración alguna respecto de su precisión o integridad. La información, estimaciones y recomendaciones que se incluyen en este documento son vigentes a la fecha de su emisión, pero están sujetas a modificaciones y cambios sin previo aviso; Grupo Financiero Banorte S.A.B. de C.V. no se compromete a comunicar los cambios y tampoco a mantener actualizado el contenido de este documento. Grupo Financiero Banorte S.A.B. de C.V. no acepta responsabilidad alguna por cualquier pérdida que se derive del uso de este reporte o de su contenido. Este documento no podrá ser fotocopiado, citado, divulgado, utilizado, ni reproducido total o parcialmente sin previa autorización escrita por parte de, Grupo Financiero Banorte S.A.B. de C.V.

Historial de PO y Recomendación

Emisora	Fecha	Recomendación	PO
GICSA B	23/07/2019	Compra	\$7.00
GICSA B	01/03/2019	Compra	\$9.00
GICSA B	25/10/2017	Compra	\$14.00
GICSA B	25/04/2017	Compra	\$15.00

Escala MSCI ESG Rating

CCC	B	BB	BBB	A	AA	AAA
Rezagado		Promedio			Líder	

*El MSCI ESG Rating es un indicador que evalúa a las compañías en métricas de Ambiente, Social y Gobernanza (ESG por sus siglas en inglés).

Dirección General Adjunta de Análisis Económico y Relación con Inversionistas			
Gabriel Casillas Olvera	Director General Adjunto Análisis Económico y Relación con Inversionistas	gabriel.casillas@banorte.com	(55) 4433 - 4695
Raquel Vázquez Godínez	Asistente Dir. General Adjunta Análisis Económico y Relación con Inversionistas	raquel.vazquez@banorte.com	(55) 1670 - 2967
Lourdes Calvo Fernández	Analista (Edición)	lourdes.calvo@banorte.com	(55) 1103 - 4000 x 2611
Análisis Económico y Estrategia Financiera de Mercados			
Alejandro Padilla Santana	Director Ejecutivo Análisis Económico y Estrategia Financiera de Mercados	alejandro.padilla@banorte.com	(55) 1103 - 4043
Itzel Martínez Rojas	Analista	itzel.martinez.rojas@banorte.com	(55) 1670 - 2251
Análisis Económico			
Juan Carlos Alderete Macal, CFA	Director Análisis Económico	juan.alderete.macal@banorte.com	(55) 1103 - 4046
Francisco José Flores Serrano	Subdirector Economía Nacional	francisco.flores.serrano@banorte.com	(55) 1670 - 2957
Katia Celina Goya Ostos	Subdirector Economía Internacional	katia.goya@banorte.com	(55) 1670 - 1821
Luis Leopoldo López Salinas	Analista Economía Internacional	luis.lopez.salinas@banorte.com	(55) 1103 - 4000 x 2707
Estrategia de Mercados			
Manuel Jiménez Zaldivar	Director Estrategia de Mercados	manuel.jimenez@banorte.com	(55) 5268 - 1671
Estrategia de Renta Fija y Tipo de Cambio			
Santiago Leal Singer	Subdirector Estrategia de Renta Fija y Tipo de Cambio	santiago.leal@banorte.com	(55) 1670 - 2144
Leslie Thalia Orozco Vélez	Gerente Estrategia de Renta Fija y Tipo de Cambio	leslie.orozco.velez@banorte.com	(55) 5268 - 1698
Análisis Bursátil			
Marissa Garza Ostos	Director Análisis Bursátil	marissa.garza@banorte.com	(55) 1670 - 1719
José Itzamna Espitia Hernández	Subdirector Análisis Bursátil	jose.espitia@banorte.com	(55) 1670 - 2249
Valentín III Mendoza Balderas	Subdirector Análisis Bursátil	valentin.mendoza@banorte.com	(55) 1670 - 2250
Victor Hugo Cortes Castro	Subdirector Análisis Técnico	victorh.cortes@banorte.com	(55) 1670 - 1800
Eridani Ruibal Ortega	Analista	eridani.ruibal.ortega@banorte.com	(55) 1103 - 4000 x 2755
Juan Barbier Arizmendi, CFA	Analista	juan.barbier@banorte.com	(55) 1670 - 1746
Análisis Deuda Corporativa			
Hugo Armando Gómez Solís	Subdirector Deuda Corporativa	hugo.gomez@banorte.com	(55) 1670 - 2247
Gerardo Daniel Valle Trujillo	Gerente Deuda Corporativa	gerardo.valle.trujillo@banorte.com	(55) 1670 - 2248
Estudios Económicos			
Delia María Paredes Mier	Director Ejecutivo Estudios Económicos	delia.paredes@banorte.com	(55) 5268 - 1694
Miguel Alejandro Calvo Domínguez	Subdirector Estudios Económicos	miguel.calvo@banorte.com	(55) 1670 - 2220
Banca Mayorista			
Armando Rodal Espinosa	Director General Banca Mayorista	armando.rodal@banorte.com	(55) 1670 - 1889
Alejandro Aguilar Ceballos	Director General Adjunto de Administración de Activos	alejandro.aguilar.cebillos@banorte.com	(55) 5004 - 1282
Alejandro Eric Faesi Puente	Director General Adjunto de Mercados y Ventas Institucionales	alejandro.faesi@banorte.com	(55) 5268 - 1640
Alejandro Frigolet Vázquez Vela	Director General Adjunto Sólida	alejandro.frigolet.vazquezvela@banorte.com	(55) 5268 - 1656
Arturo Monroy Ballesteros	Director General Adjunto Banca Inversión	arturo.monroy.ballesteros@banorte.com	(55) 5004 - 5140
Carlos Alberto Arciniega Navarro	Director General Adjunto Tesorería	carlos.arciniega@banorte.com	(81) 1103 - 4091
Gerardo Zamora Nanez	Director General Adjunto Banca Transaccional y Arrendadora y Factor	gerardo.zamora@banorte.com	(81) 8173 - 9127
Jorge de la Vega Grajales	Director General Adjunto Gobierno Federal	jorge.delavega@banorte.com	(55) 5004 - 5121
Luis Pietrini Sheridan	Director General Adjunto Banca Patrimonial y Privada	luis.pietrini@banorte.com	(55) 5249 - 6423
Lizza Velarde Torres	Director Ejecutivo Gestión Banca Mayorista	lizza.velarde@banorte.com	(55) 4433 - 4676
Osvaldo Brondo Menchaca	Director General Adjunto Bancas Especializadas	osvaldo.brondo@banorte.com	(55) 5004 - 1423
Raúl Alejandro Arauzo Romero	Director General Adjunto Banca Transaccional	alejandro.arauzo@banorte.com	(55) 5261 - 4910
René Gerardo Pimentel Ibarrola	Director General Adjunto Banca Corporativa e Instituciones Financieras	pimentelr@banorte.com	(55) 5004 - 1051
Ricardo Velázquez Rodríguez	Director General Adjunto Banca Internacional	rvelazquez@banorte.com	(55) 5004 - 5279
Víctor Antonio Roldan Ferrer	Director General Adjunto Banca Empresarial	victor.rolan.ferrer@banorte.com	(55) 1670 - 1899