

DOCUMENTO CON INFORMACIÓN CLAVE PARA LA INVERSIÓN

Fondo Banorte 24, S.A. de C.V. F.I.R.V. administrado por Operadora de Fondos Banorte, S.A. de C.V., Sociedad Operadora de Fondos de Inversión, GFB

Tipo:	RENTA VARIABLE	Serie B, Clase Accionaria	Posibles Adquirentes	Monto Mínimo de Inversión (\$)
Categoría:	ESPECIALIZADO EN ACCIONES INTERNACIONALES (RVESACCINT)	F5	PERSONAS FÍSICAS	\$1.00
Clave de Pizarra:	NTEUSA			
Calificación:	N/A			
Fecha de Autorización:	17 febrero 2026 <i>No. Oficio 157/078/2026</i>			

Importante: El valor de un Fondo de Inversión, cualquiera que sea su política de inversión, está sujeta a la fluctuación de los mercados, por lo que el inversionista puede obtener ganancias y pérdidas.

Objetivo de Inversión

Los activos en los que invierte NTEUSA son a través de acciones y/o Títulos Referenciados a Acciones (TRAC's) listados en el mercado mexicano en el Sistema Internacional de Cotizaciones (SIC), que repliquen los principales índices de los mercados de los Estados Unidos de América (EUA) y como inversión complementaria en acciones y otros TRAC's de renta variable distintos a los anteriores, acciones de empresas extranjeras listadas en el Registro Nacional de Valores (RNV), depósitos bancarios de dinero a la vista en entidades financieras, inclusive del exterior, así como en valores gubernamentales y/o bancarios denominados en moneda nacional.

NTEUSA está orientado a pequeños, medianos y grandes inversionistas personas físicas, personas morales, personas no sujetas a retención y/o Fondos de Inversión (conforme a los montos mínimos de inversión establecidos para cada clase y a su nivel de complejidad o sofisticación), que buscan inversiones de largo plazo y un nivel de riesgo muy alto, en función del objetivo y estrategia del Fondo.

El principal riesgo de NTEUSA es el de mercado, mismo que se considera muy alto, en virtud de que por lo menos el 80% de su cartera estará invertida en acciones y/o TRAC's listados en el SIC, estando por tanto expuesta principalmente a la volatilidad del mercado de capitales.

El horizonte de inversión para el inversionista que compra acciones de NTEUSA es de largo plazo, por lo que se sugiere permanecer en el Fondo por lo menos tres años para obtener los beneficios de la estrategia.

Información Relevante

Los Fondos de Inversión no cuentan con Asamblea de Accionistas, Consejo de Administración o Comisario:

- Las funciones de la Asamblea de Accionistas, así como las actividades del Consejo de Administración están encomendadas a Operadora de Fondos Banorte, S.A. de C.V., Sociedad Operadora de Fondos de Inversión, Grupo Financiero Banorte.

- La vigilancia del Fondo está asignada al Contralor Normativo de la Sociedad Operadora.

Valor en riesgo (VaR) de la cartera de inversión respecto de sus activos netos: 3.17%, con un nivel de confianza del 95% a dos colas.

La pérdida máxima que en un escenario pesimista (5 en 100 veces) puede enfrentar el Fondo en un lapso de 1 día es de \$31.70 por cada \$1,000 pesos invertidos. (Este dato es solo una estimación y es válida únicamente en condiciones normales de mercado, las expectativas de pérdida podrían ser mayores, incluso por el monto total de la inversión realizada).

Se entiende por VaR a la pérdida máxima potencial en condiciones normales de mercado que pueden tener los activos netos de un Fondo de Inversión, calculada con un horizonte de tiempo de 1 día y con nivel de confianza al 95% a dos colas basada en una simulación histórica no paramétrica de 501 observaciones históricas en los factores de riesgo.

Desempeño Histórico

Serie F5	Índice de Referencia: Índice Standard and Poors 500.
--------------------	---

Tabla de Rendimientos Efectivos

	Último Mes	Últimos 3 Meses	Últimos 12 Meses	2025	2024	2023
RENDIMIENTO BRUTO	4.89 %	11.33 %	16.24 %	1.26 %	50.26 %	7.12 %
RENDIMIENTO NETO	4.66 %	10.48 %	12.74 %	-1.81 %	45.59 %	3.55 %
TASA LIBRE DE RIESGO (CETES 28 DÍAS)	0.51 %	1.68 %	7.49 %	8.59 %	11.41 %	11.70 %
ÍNDICE DE REFERENCIA	4.37 %	10.89 %	14.63 %	0.36 %	51.77 %	8.04 %

-El rendimiento neto es después de comisiones y el que obtuvo el inversionista en el periodo.
 -La tasa libre de riesgo es una tasa que no incluye descuentos por comisiones o cualquier otro gasto.
 -El desempeño del Fondo de Inversión en el pasado, no necesariamente es indicativo del desempeño que tendrá la inversión en el futuro.

Régimen y Política de Inversión

a) Estrategia de Administración: Activa.

b) Montos máximos o mínimos de inversión de los principales activos objeto de inversión del Fondo:

	Mín	Máx
Acciones de empresas extranjeras listadas en el RNV.		20%
Acciones y/o TRAC's listados en el SIC que repliquen los principales índices de EUA.	80%	
TRAC's listados en el SIC.		100%
Valores de fácil realización y/o valores con vencimiento menor a 3 meses.	40%	
Valores gubernamentales y/o bancarios denominados en moneda nacional.		20%

c) Política de Inversión: El Fondo podrá invertir en valores inscritos en el RNV, así como en los listados en el SIC.

d) La base de referencia del Fondo es el Índice Standard and Poors 500, este índice se puede consultar en la página electrónica <https://es-us.finance.yahoo.com/quote/%5EGSPC?p=^GSPC>.

e) NTEUSA podrá invertir hasta el 20% de su activo neto en activos emitidos, avalados o aceptados por Instituciones de Crédito del mismo Consorcio o Grupo empresarial al que pertenezca su Sociedad Operadora.

f) NTEUSA podrá realizar operaciones de préstamo de valores, con un plazo máximo de 1 año, con prórrogas por igual periodo.

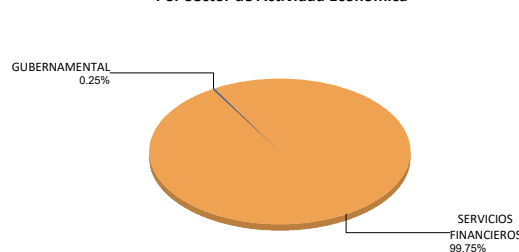
g) NTEUSA no invertirá en instrumentos financieros derivados, valores estructurados, certificados bursátiles fiduciarios o valores respaldados por activos. El Fondo invertirá principalmente en TRAC's listados en el SIC.

Composición de la Cartera de Inversión

Principales inversiones al mes de mayo 2026

Clave de Pizarra	Activo Objeto de Inversión			Monto Miles de \$	%
	Emisora	Nombre/Subyacente	Tipo		
1VOO *	Vanguard S&P500	Acc alta capitalización	MEC.INV.COL.	1,749,887	48.42%
2SPYL N	SPDR S&P 500 UCIT	Acc alta capitaliza EUA	MEC.INV.COL.	1,662,739	46.01%
3XLK *	Tech Sel S SPDR	Acc empr tecnología	MEC.INV.COL.	80,820	2.24%
4XLF *	Finan Sel S SPDR	Acc servicios financ	MEC.INV.COL.	33,003	0.91%
5XLV *	Health Care Sel S	Acc emp farmacéuticas	MEC.INV.COL.	24,104	0.67%
6XLC *	SPDR Comm ServSel	Emp Serv Comer S&P 500	MEC.INV.COL.	18,657	0.52%
7XLE *	Energy Sel S SPDR	Acc industrias petroleo	MEC.INV.COL.	14,055	0.39%
8XLP *	Cons Sta SSSPDR	Acc consum S&P	MEC.INV.COL.	9,345	0.26%
9BPA182 300328	BONOS Prot Ahorro	N/A	REPORTO	9,036	0.25%
10XLU *	SPDR Utilit Selec	Emp Serv Públ S&P 500	MEC.INV.COL.	4,313	0.12%
Cartera Total				3,614,058	100%

Por Sector de Actividad Económica



Comisiones y Remuneraciones por la Prestación de Servicios
Pagadas por el cliente

Concepto	Serie F5		Serie más representativa (F4)	
	%	\$	%	\$
INCUMPLIMIENTO PLAZO MÍNIMO DE PERMANENCIA	n/a	n/a	n/a	n/a
INCUMPLIMIENTO SALDO MÍNIMO DE INVERSIÓN	n/a	n/a	n/a	n/a
COMPRA DE ACCIONES	n/a	n/a	n/a	n/a
VENTA DE ACCIONES	n/a	n/a	n/a	n/a
SERVICIOS POR ASESORÍA	n/a	n/a	n/a	n/a
SERVICIO ADMINISTRACIÓN DE ACCIONES	n/a	n/a	n/a	n/a
OTRAS	n/a	n/a	n/a	n/a
Total	n/a	n/a	n/a	n/a

No aplica para ninguna serie accionaria.

Pagadas por el Fondo de Inversión

(cifras correspondientes al mes de mayo 2026)

Concepto	Serie F5		Serie más representativa (F4)	
	%	\$	%	\$
ADMINISTRACIÓN DE ACTIVOS	0.750	7.50	0.675	6.75
ADMINISTRACIÓN ACTIVOS / SOBRE DESEMPEÑO	n/a	n/a	n/a	n/a
DISTRIBUCIÓN DE ACCIONES	1.750	17.50	1.575	15.75
VALUACIÓN DE ACCIONES	0.002	0.02	0.002	0.02
DEPÓSITO DE ACCIONES DEL FI	0.000	0.00	0.000	0.00
DEPÓSITO DE ACTIVOS OBJETO DE INVERSIÓN	0.000	0.00	0.000	0.00
CONTABILIDAD	0.004	0.04	0.004	0.04
OTRAS	0.007	0.07	0.007	0.07
Total	2.513	25.13	2.263	22.63

*Porcentajes y cifras en pesos anualizados. Monto por cada \$1,000 pesos invertidos.

Otros incluye: proveedor de precios, otros servicios administrativos, custodia, cuotas de CNBV, Bolsas de Valores y Auditoría Externa.

Información sobre comisiones y remuneraciones

Las comisiones por compra y venta de acciones pueden disminuir el monto total de su inversión. Esto implica que usted recibiría un monto menor después de una operación. Lo anterior, junto con las comisiones pagadas por el Fondo, representa una reducción del rendimiento total que recibiría por su inversión en el Fondo de Inversión.

Algunos prestadores de servicios pueden establecer acuerdos con el Fondo de Inversión y ofrecerle descuentos por sus servicios. Para conocer de su existencia y el posible beneficio para usted, pregunte con su distribuidor.

El Prospecto de Información al Público Inversionista contiene un mayor detalle de los conflictos de interés a los que pudiera estar sujeto cualquier prestador de servicios del Fondo de Inversión.

Políticas para la compraventa de acciones

Plazo mínimo de permanencia:	No tiene.	Liquidez:	24 horas (las solicitudes se reciben todos los días hábiles).
Recepción de órdenes:	Todos los días hábiles.	Horario:	Apertura: 08:00 horas, tiempo del centro de México. Cierre: 45 minutos antes del horario de cierre de las Bolsas de Valores.
Ejecución de operaciones:	Mismo día de la recepción.	Límites de recompra:	Hasta el 10% del activo neto del Fondo.
Liquidación de operaciones:	24 horas hábiles.	Diferencial*:	Ultima subvaluación: 27 de noviembre de 2009, con un porcentaje de 1.5%, por condiciones de mercado.

*El Fondo de Inversión, ante condiciones desordenadas de mercado u operaciones inusuales, podrá aplicar a las operaciones de compraventa de sus acciones, un diferencial sobre el precio actualizado de valuación de dichas acciones, que haya determinado previamente, y conservarlo a favor de los inversionistas que permanezcan en el Fondo de Inversión.

Prestadores de Servicios

Operadora:	Operadora de Fondos Banorte, S.A. de C.V., Sociedad Operadora de Fondos de Inversión, Grupo Financiero Banorte.
Distribuidora:	Consultar Punto 2, inciso f) del Prospecto de Información.
Valuadora:	GAF Operadora, S.A. de C.V., Sociedad Operadora Limitada de Fondos de Inversión.
Institución Calificadora de Valores:	N/A
Proveedor de Precios:	Valuación Operativa y Referencias de Mercado, S.A. de C.V.

Advertencias

El Fondo de Inversión no cuenta con garantía alguna del Gobierno Federal, las entidades de la administración pública paraestatal, ni de la Sociedad Operadora ni del Grupo Financiero al que pertenece. La inversión en el Fondo de Inversión se encuentra respaldada hasta por el monto de su patrimonio.

La autorización de los Prospectos de Información al Público Inversionista no implica certificación sobre la bondad de las acciones que emitan o sobre la solvencia, liquidez, calidad crediticia o desempeño futuro de los Fondos, ni de los activos objeto de inversión que conforman su cartera.

Ningún intermediario financiero, apoderado para celebrar operaciones con el público, o cualquier otra persona, está autorizado para proporcionar información o hacer declaración alguna adicional al contenido del presente documento o el Prospecto de Información al Público Inversionista, por lo que deberán entenderse como no autorizados por el Fondo de Inversión.

Para más información, visite la página de internet de nuestra Sociedad Operadora y/o Distribuidoras, en donde podrá consultar el Prospecto de Información al Público Inversionista, así como la información actualizada sobre la cartera de inversiones del Fondo de Inversión.

El presente documento y el Prospecto de Información al Público Inversionista son los únicos documentos de venta que reconoce el Fondo de Inversión como válidos.

Centro de Atención al Inversionista

Contacto:	Centro de Contacto.
Teléfono:	800 493 2000
Horario:	08:30 a 18:00 horas, tiempo del centro de México.

Página(s) electrónica(s)

Operadora:	www.banorte.com/fondosdeinversion
Distribuidora:	www.banorte.com/fondosdeinversion

DOCUMENTO CON INFORMACIÓN CLAVE PARA LA INVERSIÓN

Fondo Banorte 24, S.A. de C.V. F.I.R.V. administrado por Operadora de Fondos Banorte, S.A. de C.V., Sociedad Operadora de Fondos de Inversión, GFB

Tipo:	RENTA VARIABLE	Serie B, Clase Accionaria	Posibles Adquirentes	Monto Mínimo de Inversión (\$)
Categoría:	ESPECIALIZADO EN ACCIONES INTERNACIONALES (RVESACCINT)	F4	PERSONAS FÍSICAS	\$1,000,000.00
Clave de Pizarra:	NTEUSA			
Calificación:	N/A			
Fecha de Autorización:	17 febrero 2026 <i>No. Oficio 157/078/2026</i>			

Importante: El valor de un Fondo de Inversión, cualquiera que sea su política de inversión, está sujeta a la fluctuación de los mercados, por lo que el inversionista puede obtener ganancias y pérdidas.

Objetivo de Inversión

Los activos en los que invierte NTEUSA son a través de acciones y/o Títulos Referenciados a Acciones (TRAC's) listados en el mercado mexicano en el Sistema Internacional de Cotizaciones (SIC), que repliquen los principales índices de los mercados de los Estados Unidos de América (EUA) y como inversión complementaria en acciones y otros TRAC's de renta variable distintos a los anteriores, acciones de empresas extranjeras listadas en el Registro Nacional de Valores (RNV), depósitos bancarios de dinero a la vista en entidades financieras, inclusive del exterior, así como en valores gubernamentales y/o bancarios denominados en moneda nacional.

NTEUSA está orientado a pequeños, medianos y grandes inversionistas personas físicas, personas morales, personas no sujetas a retención y/o Fondos de Inversión (conforme a los montos mínimos de inversión establecidos para cada clase y a su nivel de complejidad o sofisticación), que buscan inversiones de largo plazo y un nivel de riesgo muy alto, en función del objetivo y estrategia del Fondo.

El principal riesgo de NTEUSA es el de mercado, mismo que se considera muy alto, en virtud de que por lo menos el 80% de su cartera estará invertida en acciones y/o TRAC's listados en el SIC, estando por tanto expuesta principalmente a la volatilidad del mercado de capitales.

El horizonte de inversión para el inversionista que compra acciones de NTEUSA es de largo plazo, por lo que se sugiere permanecer en el Fondo por lo menos tres años para obtener los beneficios de la estrategia.

Información Relevante

Los Fondos de Inversión no cuentan con Asamblea de Accionistas, Consejo de Administración o Comisario:

- Las funciones de la Asamblea de Accionistas, así como las actividades del Consejo de Administración están encomendadas a Operadora de Fondos Banorte, S.A. de C.V., Sociedad Operadora de Fondos de Inversión, Grupo Financiero Banorte.

- La vigilancia del Fondo está asignada al Contralor Normativo de la Sociedad Operadora.

Valor en riesgo (VaR) de la cartera de inversión respecto de sus activos netos: 3.17%, con un nivel de confianza del 95% a dos colas.

La pérdida máxima que en un escenario pesimista (5 en 100 veces) puede enfrentar el Fondo en un lapso de 1 día es de \$31.70 por cada \$1,000 pesos invertidos. (Este dato es solo una estimación y es válida únicamente en condiciones normales de mercado, las expectativas de pérdida podrían ser mayores, incluso por el monto total de la inversión realizada).

Se entiende por VaR a la pérdida máxima potencial en condiciones normales de mercado que pueden tener los activos netos de un Fondo de Inversión, calculada con un horizonte de tiempo de 1 día y con nivel de confianza al 95% a dos colas basada en una simulación histórica no paramétrica de 501 observaciones históricas en los factores de riesgo.

Desempeño Histórico

Serie F4	Índice de Referencia: Índice Standard and Poors 500.
-----------------	---

Tabla de Rendimientos Efectivos

	Último Mes	Últimos 3 Meses	Últimos 12 Meses	2025	2024	2023
RENDIMIENTO BRUTO	4.89 %	11.33 %	16.24 %	1.26 %	50.26 %	7.12 %
RENDIMIENTO NETO	4.68 %	10.56 %	13.07 %	-1.53 %	46.01 %	3.85 %
TASA LIBRE DE RIESGO (CETES 28 DÍAS)	0.51 %	1.68 %	7.49 %	8.59 %	11.41 %	11.70 %
ÍNDICE DE REFERENCIA	4.37 %	10.89 %	14.63 %	0.36 %	51.77 %	8.04 %

-El rendimiento neto es después de comisiones y el que obtuvo el inversionista en el periodo.
 -La tasa libre de riesgo es una tasa que no incluye descuentos por comisiones o cualquier otro gasto.
 -El desempeño del Fondo de Inversión en el pasado, no necesariamente es indicativo del desempeño que tendrá la inversión en el futuro.

Régimen y Política de Inversión

a) Estrategia de Administración: Activa.

b) Montos máximos o mínimos de inversión de los principales activos objeto de inversión del Fondo:

	Mín	Máx
Acciones de empresas extranjeras listadas en el RNV.		20%
Acciones y/o TRAC's listados en el SIC que repliquen los principales índices de EUA.	80%	
TRAC's listados en el SIC.		100%
Valores de fácil realización y/o valores con vencimiento menor a 3 meses.	40%	
Valores gubernamentales y/o bancarios denominados en moneda nacional.		20%

c) Política de Inversión: El Fondo podrá invertir en valores inscritos en el RNV, así como en los listados en el SIC.

d) La base de referencia del Fondo es el Índice Standard and Poors 500, este índice se puede consultar en la página electrónica <https://es-us.finance.yahoo.com/quote/%5EGSPC?p=^GSPC>.

e) NTEUSA podrá invertir hasta el 20% de su activo neto en activos emitidos, avalados o aceptados por Instituciones de Crédito del mismo Consorcio o Grupo empresarial al que pertenezca su Sociedad Operadora.

f) NTEUSA podrá realizar operaciones de préstamo de valores, con un plazo máximo de 1 año, con prórrogas por igual periodo.

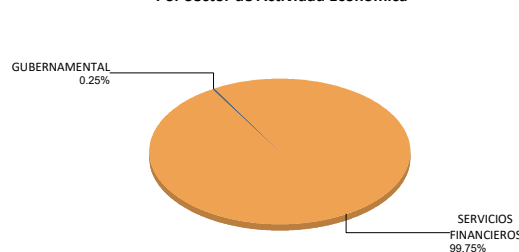
g) NTEUSA no invertirá en instrumentos financieros derivados, valores estructurados, certificados bursátiles fiduciarios o valores respaldados por activos. El Fondo invertirá principalmente en TRAC's listados en el SIC.

Composición de la Cartera de Inversión

Principales inversiones al mes de mayo 2026

Clave de Pizarra	Activo Objeto de Inversión			Monto Miles de \$	%
	Emisora	Nombre/Subyacente	Tipo		
1VOO *	Vanguard S&P500	Acc alta capitalización	MEC.INV.COL.	1,749,887	48.42%
2SPYL N	SPDR S&P 500 UCIT	Acc alta capitaliza EUA	MEC.INV.COL.	1,662,739	46.01%
3XLK *	Tech Sel S SPDR	Acc empr tecnología	MEC.INV.COL.	80,820	2.24%
4XLF *	Finan Sel S SPDR	Acc servicios financ	MEC.INV.COL.	33,003	0.91%
5XLV *	Health Care Sel S	Acc emp farmacéuticas	MEC.INV.COL.	24,104	0.67%
6XLC *	SPDR Comm ServSel	Emp Serv Comer S&P 500	MEC.INV.COL.	18,657	0.52%
7XLE *	Energy Sel S SPDR	Acc industrias petroleo	MEC.INV.COL.	14,055	0.39%
8XLP *	Cons Sta SSSPDR	Acc consum S&P	MEC.INV.COL.	9,345	0.26%
9BPA182 300328	BONOS Prot Ahorro	N/A	REPORTO	9,036	0.25%
10XLU *	SPDR Utilit Selec	Emp Serv Públ S&P 500	MEC.INV.COL.	4,313	0.12%
Cartera Total				3,614,058	100%

Por Sector de Actividad Económica



Comisiones y Remuneraciones por la Prestación de Servicios
Pagadas por el cliente

Concepto	Serie F4		Serie más representativa (F4)	
	%	\$	%	\$
INCUMPLIMIENTO PLAZO MÍNIMO DE PERMANENCIA	n/a	n/a	n/a	n/a
INCUMPLIMIENTO SALDO MÍNIMO DE INVERSIÓN	n/a	n/a	n/a	n/a
COMPRA DE ACCIONES	n/a	n/a	n/a	n/a
VENTA DE ACCIONES	n/a	n/a	n/a	n/a
SERVICIOS POR ASESORÍA	n/a	n/a	n/a	n/a
SERVICIO ADMINISTRACIÓN DE ACCIONES	n/a	n/a	n/a	n/a
OTRAS	n/a	n/a	n/a	n/a
Total	n/a	n/a	n/a	n/a

No aplica para ninguna serie accionaria.

Pagadas por el Fondo de Inversión

(cifras correspondientes al mes de mayo 2026)

Concepto	Serie F4		Serie más representativa (F4)	
	%	\$	%	\$
ADMINISTRACIÓN DE ACTIVOS	0.675	6.75	0.675	6.75
ADMINISTRACIÓN ACTIVOS / SOBRE DESEMPEÑO	n/a	n/a	n/a	n/a
DISTRIBUCIÓN DE ACCIONES	1.575	15.75	1.575	15.75
VALUACIÓN DE ACCIONES	0.002	0.02	0.002	0.02
DEPÓSITO DE ACCIONES DEL FI	0.000	0.00	0.000	0.00
DEPÓSITO DE ACTIVOS OBJETO DE INVERSIÓN	0.000	0.00	0.000	0.00
CONTABILIDAD	0.004	0.04	0.004	0.04
OTRAS	0.007	0.07	0.007	0.07
Total	2.263	22.63	2.263	22.63

*Porcentajes y cifras en pesos anualizados. Monto por cada \$1,000 pesos invertidos.

Otros incluye: proveedor de precios, otros servicios administrativos, custodia, cuotas de CNBV, Bolsas de Valores y Auditoría Externa.

Información sobre comisiones y remuneraciones

Las comisiones por compra y venta de acciones pueden disminuir el monto total de su inversión. Esto implica que usted recibiría un monto menor después de una operación. Lo anterior, junto con las comisiones pagadas por el Fondo, representa una reducción del rendimiento total que recibiría por su inversión en el Fondo de Inversión.

Algunos prestadores de servicios pueden establecer acuerdos con el Fondo de Inversión y ofrecerle descuentos por sus servicios. Para conocer de su existencia y el posible beneficio para usted, pregunte con su distribuidor.

El Prospecto de Información al Público Inversionista contiene un mayor detalle de los conflictos de interés a los que pudiera estar sujeto cualquier prestador de servicios del Fondo de Inversión.

Políticas para la compraventa de acciones

Plazo mínimo de permanencia:	No tiene.	Liquidez:	24 horas (las solicitudes se reciben todos los días hábiles).
Recepción de órdenes:	Todos los días hábiles.	Horario:	Apertura: 08:00 horas, tiempo del centro de México. Cierre: 45 minutos antes del horario de cierre de las Bolsas de Valores.
Ejecución de operaciones:	Mismo día de la recepción.	Límites de recompra:	Hasta el 10% del activo neto del Fondo.
Liquidación de operaciones:	24 horas hábiles.	Diferencial*:	Ultima subvaluación: 27 de noviembre de 2009, con un porcentaje de 1.5%, por condiciones de mercado.

*El Fondo de Inversión, ante condiciones desordenadas de mercado u operaciones inusuales, podrá aplicar a las operaciones de compraventa de sus acciones, un diferencial sobre el precio actualizado de valuación de dichas acciones, que haya determinado previamente, y conservarlo a favor de los inversionistas que permanezcan en el Fondo de Inversión.

Prestadores de Servicios

Operadora:	Operadora de Fondos Banorte, S.A. de C.V., Sociedad Operadora de Fondos de Inversión, Grupo Financiero Banorte.
Distribuidora:	Consultar Punto 2, inciso f) del Prospecto de Información.
Valuadora:	GAF Operadora, S.A. de C.V., Sociedad Operadora Limitada de Fondos de Inversión.
Institución Calificadora de Valores:	N/A
Proveedor de Precios:	Valuación Operativa y Referencias de Mercado, S.A. de C.V.

Advertencias

El Fondo de Inversión no cuenta con garantía alguna del Gobierno Federal, las entidades de la administración pública paraestatal, ni de la Sociedad Operadora ni del Grupo Financiero al que pertenece. La inversión en el Fondo de Inversión se encuentra respaldada hasta por el monto de su patrimonio.

La autorización de los Prospectos de Información al Público Inversionista no implica certificación sobre la bondad de las acciones que emitan o sobre la solvencia, liquidez, calidad crediticia o desempeño futuro de los Fondos, ni de los activos objeto de inversión que conforman su cartera.

Ningún intermediario financiero, apoderado para celebrar operaciones con el público, o cualquier otra persona, está autorizado para proporcionar información o hacer declaración alguna adicional al contenido del presente documento o el Prospecto de Información al Público Inversionista, por lo que deberán entenderse como no autorizados por el Fondo de Inversión.

Para más información, visite la página de internet de nuestra Sociedad Operadora y/o Distribuidoras, en donde podrá consultar el Prospecto de Información al Público Inversionista, así como la información actualizada sobre la cartera de inversiones del Fondo de Inversión.

El presente documento y el Prospecto de Información al Público Inversionista son los únicos documentos de venta que reconoce el Fondo de Inversión como válidos.

Centro de Atención al Inversionista

Contacto:	Centro de Contacto.
Teléfono:	800 493 2000
Horario:	08:30 a 18:00 horas, tiempo del centro de México.

Página(s) electrónica(s)

Operadora:	www.banorte.com/fondosdeinversion
Distribuidora:	www.banorte.com/fondosdeinversion

DOCUMENTO CON INFORMACIÓN CLAVE PARA LA INVERSIÓN

Fondo Banorte 24, S.A. de C.V. F.I.R.V. administrado por Operadora de Fondos Banorte, S.A. de C.V., Sociedad Operadora de Fondos de Inversión, GFB

Tipo:	RENTA VARIABLE	Serie B, Clase Accionaria	Posibles Adquirentes	Monto Mínimo de Inversión (\$)
Categoría:	ESPECIALIZADO EN ACCIONES INTERNACIONALES (RVESACCINT)	F3	PERSONAS FÍSICAS	\$5,000,000.00
Clave de Pizarra:	NTEUSA			
Calificación:	N/A			
Fecha de Autorización:	17 febrero 2026 <i>No. Oficio 157/078/2026</i>			

Importante: El valor de un Fondo de Inversión, cualquiera que sea su política de inversión, está sujeta a la fluctuación de los mercados, por lo que el inversionista puede obtener ganancias y pérdidas.

Objetivo de Inversión

Los activos en los que invierte NTEUSA son a través de acciones y/o Títulos Referenciados a Acciones (TRAC's) listados en el mercado mexicano en el Sistema Internacional de Cotizaciones (SIC), que repliquen los principales índices de los mercados de los Estados Unidos de América (EUA) y como inversión complementaria en acciones y otros TRAC's de renta variable distintos a los anteriores, acciones de empresas extranjeras listadas en el Registro Nacional de Valores (RNV), depósitos bancarios de dinero a la vista en entidades financieras, inclusive del exterior, así como en valores gubernamentales y/o bancarios denominados en moneda nacional.

NTEUSA está orientado a pequeños, medianos y grandes inversionistas personas físicas, personas morales, personas no sujetas a retención y/o Fondos de Inversión (conforme a los montos mínimos de inversión establecidos para cada clase y a su nivel de complejidad o sofisticación), que buscan inversiones de largo plazo y un nivel de riesgo muy alto, en función del objetivo y estrategia del Fondo.

El principal riesgo de NTEUSA es el de mercado, mismo que se considera muy alto, en virtud de que por lo menos el 80% de su cartera estará invertida en acciones y/o TRAC's listados en el SIC, estando por tanto expuesta principalmente a la volatilidad del mercado de capitales.

El horizonte de inversión para el inversionista que compra acciones de NTEUSA es de largo plazo, por lo que se sugiere permanecer en el Fondo por lo menos tres años para obtener los beneficios de la estrategia.

Información Relevante

Los Fondos de Inversión no cuentan con Asamblea de Accionistas, Consejo de Administración o Comisario:

- Las funciones de la Asamblea de Accionistas, así como las actividades del Consejo de Administración están encomendadas a Operadora de Fondos Banorte, S.A. de C.V., Sociedad Operadora de Fondos de Inversión, Grupo Financiero Banorte.

- La vigilancia del Fondo está asignada al Contralor Normativo de la Sociedad Operadora.

Valor en riesgo (VaR) de la cartera de inversión respecto de sus activos netos: 3.17%, con un nivel de confianza del 95% a dos colas.

La pérdida máxima que en un escenario pesimista (5 en 100 veces) puede enfrentar el Fondo en un lapso de 1 día es de \$31.70 por cada \$1,000 pesos invertidos. (Este dato es solo una estimación y es válida únicamente en condiciones normales de mercado, las expectativas de pérdida podrían ser mayores, incluso por el monto total de la inversión realizada).

Se entiende por VaR a la pérdida máxima potencial en condiciones normales de mercado que pueden tener los activos netos de un Fondo de Inversión, calculada con un horizonte de tiempo de 1 día y con nivel de confianza al 95% a dos colas basada en una simulación histórica no paramétrica de 501 observaciones históricas en los factores de riesgo.

Desempeño Histórico

Serie F3	Índice de Referencia: Índice Standard and Poors 500.
--------------------	---

Tabla de Rendimientos Efectivos

	Último Mes	Últimos 3 Meses	Últimos 12 Meses	2025	2024	2023
RENDIMIENTO BRUTO	4.89 %	11.33 %	16.24 %	1.26 %	50.26 %	7.12 %
RENDIMIENTO NETO	4.71 %	10.64 %	13.39 %	-1.24 %	46.43 %	4.15 %
TASA LIBRE DE RIESGO (CETES 28 DÍAS)	0.51 %	1.68 %	7.49 %	8.59 %	11.41 %	11.70 %
ÍNDICE DE REFERENCIA	4.37 %	10.89 %	14.63 %	0.36 %	51.77 %	8.04 %

-El rendimiento neto es después de comisiones y el que obtuvo el inversionista en el periodo.
 -La tasa libre de riesgo es una tasa que no incluye descuentos por comisiones o cualquier otro gasto.
 -El desempeño del Fondo de Inversión en el pasado, no necesariamente es indicativo del desempeño que tendrá la inversión en el futuro.

Régimen y Política de Inversión

a) Estrategia de Administración: Activa.

b) Montos máximos o mínimos de inversión de los principales activos objeto de inversión del Fondo:

	Mín	Máx
Acciones de empresas extranjeras listadas en el RNV.		20%
Acciones y/o TRAC's listados en el SIC que repliquen los principales índices de EUA.	80%	
TRAC's listados en el SIC.		100%
Valores de fácil realización y/o valores con vencimiento menor a 3 meses.	40%	
Valores gubernamentales y/o bancarios denominados en moneda nacional.		20%

c) Política de Inversión: El Fondo podrá invertir en valores inscritos en el RNV, así como en los listados en el SIC.

d) La base de referencia del Fondo es el Índice Standard and Poors 500, este índice se puede consultar en la página electrónica <https://es-us.finance.yahoo.com/quote/%5EGSPC?p=^GSPC>.

e) NTEUSA podrá invertir hasta el 20% de su activo neto en activos emitidos, avalados o aceptados por Instituciones de Crédito del mismo Consorcio o Grupo empresarial al que pertenezca su Sociedad Operadora.

f) NTEUSA podrá realizar operaciones de préstamo de valores, con un plazo máximo de 1 año, con prórrogas por igual periodo.

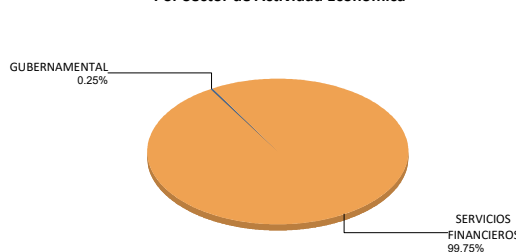
g) NTEUSA no invertirá en instrumentos financieros derivados, valores estructurados, certificados bursátiles fiduciarios o valores respaldados por activos. El Fondo invertirá principalmente en TRAC's listados en el SIC.

Composición de la Cartera de Inversión

Principales inversiones al mes de mayo 2026

Clave de Pizarra	Activo Objeto de Inversión			Monto Miles de \$	%
	Emisora	Nombre/Subyacente	Tipo		
1VOO *	Vanguard S&P500	Acc alta capitalización	MEC.INV.COL.	1,749,887	48.42%
2SPYL N	SPDR S&P 500 UCIT	Acc alta capitaliza EUA	MEC.INV.COL.	1,662,739	46.01%
3XLK *	Tech Sel S SPDR	Acc empr tecnología	MEC.INV.COL.	80,820	2.24%
4XLF *	Finan Sel S SPDR	Acc servicios financ	MEC.INV.COL.	33,003	0.91%
5XLV *	Health Care Sel S	Acc emp farmacéuticas	MEC.INV.COL.	24,104	0.67%
6XLC *	SPDR Comm ServSel	Emp Serv Comer S&P 500	MEC.INV.COL.	18,657	0.52%
7XLE *	Energy Sel S SPDR	Acc industrias petroleo	MEC.INV.COL.	14,055	0.39%
8XLP *	Cons Sta SSSPDR	Acc consum S&P	MEC.INV.COL.	9,345	0.26%
9BPA182 300328	BONOS Prot Ahorro	N/A	REPORTO	9,036	0.25%
10XLU *	SPDR Utilit Selec	Emp Serv Públ S&P 500	MEC.INV.COL.	4,313	0.12%
Cartera Total				3,614,058	100%

Por Sector de Actividad Económica



Comisiones y Remuneraciones por la Prestación de Servicios
Pagadas por el cliente

Concepto	Serie F3		Serie más representativa (F4)	
	%	\$	%	\$
INCUMPLIMIENTO PLAZO MÍNIMO DE PERMANENCIA	n/a	n/a	n/a	n/a
INCUMPLIMIENTO SALDO MÍNIMO DE INVERSIÓN	n/a	n/a	n/a	n/a
COMPRA DE ACCIONES	n/a	n/a	n/a	n/a
VENTA DE ACCIONES	n/a	n/a	n/a	n/a
SERVICIOS POR ASESORÍA	n/a	n/a	n/a	n/a
SERVICIO ADMINISTRACIÓN DE ACCIONES	n/a	n/a	n/a	n/a
OTRAS	n/a	n/a	n/a	n/a
Total	n/a	n/a	n/a	n/a

No aplica para ninguna serie accionaria.

Pagadas por el Fondo de Inversión

(cifras correspondientes al mes de mayo 2026)

Concepto	Serie F3		Serie más representativa (F4)	
	%	\$	%	\$
ADMINISTRACIÓN DE ACTIVOS	0.600	6.00	0.675	6.75
ADMINISTRACIÓN ACTIVOS / SOBRE DESEMPEÑO	n/a	n/a	n/a	n/a
DISTRIBUCIÓN DE ACCIONES	1.400	14.00	1.575	15.75
VALUACIÓN DE ACCIONES	0.002	0.02	0.002	0.02
DEPÓSITO DE ACCIONES DEL FI	0.000	0.00	0.000	0.00
DEPÓSITO DE ACTIVOS OBJETO DE INVERSIÓN	0.000	0.00	0.000	0.00
CONTABILIDAD	0.004	0.04	0.004	0.04
OTRAS	0.007	0.07	0.007	0.07
Total	2.013	20.13	2.263	22.63

*Porcentajes y cifras en pesos anualizados. Monto por cada \$1,000 pesos invertidos.

Otros incluye: proveedor de precios, otros servicios administrativos, custodia, cuotas de CNBV, Bolsas de Valores y Auditoría Externa.

Información sobre comisiones y remuneraciones

Las comisiones por compra y venta de acciones pueden disminuir el monto total de su inversión. Esto implica que usted recibiría un monto menor después de una operación. Lo anterior, junto con las comisiones pagadas por el Fondo, representa una reducción del rendimiento total que recibiría por su inversión en el Fondo de Inversión.

Algunos prestadores de servicios pueden establecer acuerdos con el Fondo de Inversión y ofrecerle descuentos por sus servicios. Para conocer de su existencia y el posible beneficio para usted, pregunte con su distribuidor.

El Prospecto de Información al Público Inversionista contiene un mayor detalle de los conflictos de interés a los que pudiera estar sujeto cualquier prestador de servicios del Fondo de Inversión.

Políticas para la compraventa de acciones

Plazo mínimo de permanencia:	No tiene.	Liquidez:	24 horas (las solicitudes se reciben todos los días hábiles).
Recepción de órdenes:	Todos los días hábiles.	Horario:	Apertura: 08:00 horas, tiempo del centro de México. Cierre: 45 minutos antes del horario de cierre de las Bolsas de Valores.
Ejecución de operaciones:	Mismo día de la recepción.	Límites de recompra:	Hasta el 10% del activo neto del Fondo.
Liquidación de operaciones:	24 horas hábiles.	Diferencial*:	Ultima subvaluación: 27 de noviembre de 2009, con un porcentaje de 1.5%, por condiciones de mercado.

*El Fondo de Inversión, ante condiciones desordenadas de mercado u operaciones inusuales, podrá aplicar a las operaciones de compraventa de sus acciones, un diferencial sobre el precio actualizado de valuación de dichas acciones, que haya determinado previamente, y conservarlo a favor de los inversionistas que permanezcan en el Fondo de Inversión.

Prestadores de Servicios

Operadora:	Operadora de Fondos Banorte, S.A. de C.V., Sociedad Operadora de Fondos de Inversión, Grupo Financiero Banorte.
Distribuidora:	Consultar Punto 2, inciso f) del Prospecto de Información.
Valuadora:	GAF Operadora, S.A. de C.V., Sociedad Operadora Limitada de Fondos de Inversión.
Institución Calificadora de Valores:	N/A
Proveedor de Precios:	Valuación Operativa y Referencias de Mercado, S.A. de C.V.

Advertencias

El Fondo de Inversión no cuenta con garantía alguna del Gobierno Federal, las entidades de la administración pública paraestatal, ni de la Sociedad Operadora ni del Grupo Financiero al que pertenece. La inversión en el Fondo de Inversión se encuentra respaldada hasta por el monto de su patrimonio.

La autorización de los Prospectos de Información al Público Inversionista no implica certificación sobre la bondad de las acciones que emitan o sobre la solvencia, liquidez, calidad crediticia o desempeño futuro de los Fondos, ni de los activos objeto de inversión que conforman su cartera.

Ningún intermediario financiero, apoderado para celebrar operaciones con el público, o cualquier otra persona, está autorizado para proporcionar información o hacer declaración alguna adicional al contenido del presente documento o el Prospecto de Información al Público Inversionista, por lo que deberán entenderse como no autorizados por el Fondo de Inversión.

Para más información, visite la página de internet de nuestra Sociedad Operadora y/o Distribuidoras, en donde podrá consultar el Prospecto de Información al Público Inversionista, así como la información actualizada sobre la cartera de inversiones del Fondo de Inversión.

El presente documento y el Prospecto de Información al Público Inversionista son los únicos documentos de venta que reconoce el Fondo de Inversión como válidos.

Centro de Atención al Inversionista

Contacto:	Centro de Contacto.
Teléfono:	800 493 2000
Horario:	08:30 a 18:00 horas, tiempo del centro de México.

Página(s) electrónica(s)

Operadora:	www.banorte.com/fondosdeinversion
Distribuidora:	www.banorte.com/fondosdeinversion

DOCUMENTO CON INFORMACIÓN CLAVE PARA LA INVERSIÓN

Fondo Banorte 24, S.A. de C.V. F.I.R.V. administrado por Operadora de Fondos Banorte, S.A. de C.V., Sociedad Operadora de Fondos de Inversión, GFB

Tipo:	RENTA VARIABLE	Serie B, Clase Accionaria	Posibles Adquirentes	Monto Mínimo de Inversión (\$)
Categoría:	ESPECIALIZADO EN ACCIONES INTERNACIONALES (RVESACCINT)	F2	PERSONAS FÍSICAS	\$10,000,000.00
Clave de Pizarra:	NTEUSA			
Calificación:	N/A			
Fecha de Autorización:	17 febrero 2026 <i>No. Oficio 157/078/2026</i>			

Importante: El valor de un Fondo de Inversión, cualquiera que sea su política de inversión, está sujeta a la fluctuación de los mercados, por lo que el inversionista puede obtener ganancias y pérdidas.

Objetivo de Inversión

Los activos en los que invierte NTEUSA son a través de acciones y/o Títulos Referenciados a Acciones (TRAC's) listados en el mercado mexicano en el Sistema Internacional de Cotizaciones (SIC), que repliquen los principales índices de los mercados de los Estados Unidos de América (EUA) y como inversión complementaria en acciones y otros TRAC's de renta variable distintos a los anteriores, acciones de empresas extranjeras listadas en el Registro Nacional de Valores (RNV), depósitos bancarios de dinero a la vista en entidades financieras, inclusive del exterior, así como en valores gubernamentales y/o bancarios denominados en moneda nacional.

NTEUSA está orientado a pequeños, medianos y grandes inversionistas personas físicas, personas morales, personas no sujetas a retención y/o Fondos de Inversión (conforme a los montos mínimos de inversión establecidos para cada clase y a su nivel de complejidad o sofisticación), que buscan inversiones de largo plazo y un nivel de riesgo muy alto, en función del objetivo y estrategia del Fondo.

El principal riesgo de NTEUSA es el de mercado, mismo que se considera muy alto, en virtud de que por lo menos el 80% de su cartera estará invertida en acciones y/o TRAC's listados en el SIC, estando por tanto expuesta principalmente a la volatilidad del mercado de capitales.

El horizonte de inversión para el inversionista que compra acciones de NTEUSA es de largo plazo, por lo que se sugiere permanecer en el Fondo por lo menos tres años para obtener los beneficios de la estrategia.

Información Relevante

Los Fondos de Inversión no cuentan con Asamblea de Accionistas, Consejo de Administración o Comisario:

- Las funciones de la Asamblea de Accionistas, así como las actividades del Consejo de Administración están encomendadas a Operadora de Fondos Banorte, S.A. de C.V., Sociedad Operadora de Fondos de Inversión, Grupo Financiero Banorte.

- La vigilancia del Fondo está asignada al Contralor Normativo de la Sociedad Operadora.

Valor en riesgo (VaR) de la cartera de inversión respecto de sus activos netos: 3.17%, con un nivel de confianza del 95% a dos colas.

La pérdida máxima que en un escenario pesimista (5 en 100 veces) puede enfrentar el Fondo en un lapso de 1 día es de \$31.70 por cada \$1,000 pesos invertidos. (Este dato es solo una estimación y es válida únicamente en condiciones normales de mercado, las expectativas de pérdida podrían ser mayores, incluso por el monto total de la inversión realizada).

Se entiende por VaR a la pérdida máxima potencial en condiciones normales de mercado que pueden tener los activos netos de un Fondo de Inversión, calculada con un horizonte de tiempo de 1 día y con nivel de confianza al 95% a dos colas basada en una simulación histórica no paramétrica de 501 observaciones históricas en los factores de riesgo.

Desempeño Histórico

Serie F2	Índice de Referencia: Índice Standard and Poors 500.
--------------------	---

Tabla de Rendimientos Efectivos

	Último Mes	Últimos 3 Meses	Últimos 12 Meses	2025	2024	2023
RENDIMIENTO BRUTO	4.89 %	11.33 %	16.24 %	1.26 %	50.25 %	7.12 %
RENDIMIENTO NETO	4.73 %	10.72 %	13.72 %	-0.96 %	46.86 %	4.45 %
TASA LIBRE DE RIESGO (CETES 28 DÍAS)	0.51 %	1.68 %	7.49 %	8.59 %	11.41 %	11.70 %
ÍNDICE DE REFERENCIA	4.37 %	10.89 %	14.63 %	0.36 %	51.77 %	8.04 %

-El rendimiento neto es después de comisiones y el que obtuvo el inversionista en el periodo.
 -La tasa libre de riesgo es una tasa que no incluye descuentos por comisiones o cualquier otro gasto.
 -El desempeño del Fondo de Inversión en el pasado, no necesariamente es indicativo del desempeño que tendrá la inversión en el futuro.

Régimen y Política de Inversión

a) Estrategia de Administración: Activa.

b) Montos máximos o mínimos de inversión de los principales activos objeto de inversión del Fondo:

	Mín	Máx
Acciones de empresas extranjeras listadas en el RNV.		20%
Acciones y/o TRAC's listados en el SIC que repliquen los principales índices de EUA.	80%	
TRAC's listados en el SIC.		100%
Valores de fácil realización y/o valores con vencimiento menor a 3 meses.	40%	
Valores gubernamentales y/o bancarios denominados en moneda nacional.		20%

c) Política de Inversión: El Fondo podrá invertir en valores inscritos en el RNV, así como en los listados en el SIC.

d) La base de referencia del Fondo es el Índice Standard and Poors 500, este índice se puede consultar en la página electrónica <https://es-us.finance.yahoo.com/quote/%5EGSPC?p=^GSPC>.

e) NTEUSA podrá invertir hasta el 20% de su activo neto en activos emitidos, avalados o aceptados por Instituciones de Crédito del mismo Consorcio o Grupo empresarial al que pertenezca su Sociedad Operadora.

f) NTEUSA podrá realizar operaciones de préstamo de valores, con un plazo máximo de 1 año, con prórrogas por igual periodo.

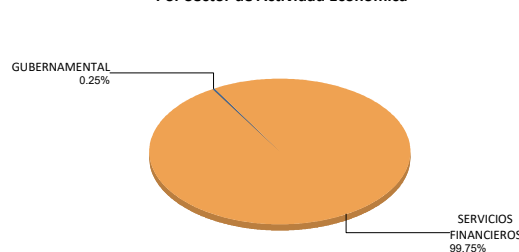
g) NTEUSA no invertirá en instrumentos financieros derivados, valores estructurados, certificados bursátiles fiduciarios o valores respaldados por activos. El Fondo invertirá principalmente en TRAC's listados en el SIC.

Composición de la Cartera de Inversión

Principales inversiones al mes de mayo 2026

Clave de Pizarra	Activo Objeto de Inversión			Monto Miles de \$	%
	Emisora	Nombre/Subyacente	Tipo		
1VOO *	Vanguard S&P500	Acc alta capitalización	MEC.INV.COL.	1,749,887	48.42%
2SPYL N	SPDR S&P 500 UCIT	Acc alta capitaliza EUA	MEC.INV.COL.	1,662,739	46.01%
3XLK *	Tech Sel S SPDR	Acc empr tecnología	MEC.INV.COL.	80,820	2.24%
4XLF *	Finan Sel S SPDR	Acc servicios financ	MEC.INV.COL.	33,003	0.91%
5XLV *	Health Care Sel S	Acc emp farmacéuticas	MEC.INV.COL.	24,104	0.67%
6XLC *	SPDR Comm ServSel	Emp Serv Comer S&P 500	MEC.INV.COL.	18,657	0.52%
7XLE *	Energy Sel S SPDR	Acc industrias petroleo	MEC.INV.COL.	14,055	0.39%
8XLP *	Cons Sta SSSPDR	Acc consum S&P	MEC.INV.COL.	9,345	0.26%
9BPA182 300328	BONOS Prot Ahorro	N/A	REPORTO	9,036	0.25%
10XLU *	SPDR Utilit Selec	Emp Serv Públ S&P 500	MEC.INV.COL.	4,313	0.12%
Cartera Total				3,614,058	100%

Por Sector de Actividad Económica



Comisiones y Remuneraciones por la Prestación de Servicios
Pagadas por el cliente

Concepto	Serie F2		Serie más representativa (F4)	
	%	\$	%	\$
INCUMPLIMIENTO PLAZO MÍNIMO DE PERMANENCIA	n/a	n/a	n/a	n/a
INCUMPLIMIENTO SALDO MÍNIMO DE INVERSIÓN	n/a	n/a	n/a	n/a
COMPRA DE ACCIONES	n/a	n/a	n/a	n/a
VENTA DE ACCIONES	n/a	n/a	n/a	n/a
SERVICIOS POR ASESORÍA	n/a	n/a	n/a	n/a
SERVICIO ADMINISTRACIÓN DE ACCIONES	n/a	n/a	n/a	n/a
OTRAS	n/a	n/a	n/a	n/a
Total	n/a	n/a	n/a	n/a

No aplica para ninguna serie accionaria.

Pagadas por el Fondo de Inversión

(cifras correspondientes al mes de mayo 2026)

Concepto	Serie F2		Serie más representativa (F4)	
	%	\$	%	\$
ADMINISTRACIÓN DE ACTIVOS	0.525	5.25	0.675	6.75
ADMINISTRACIÓN ACTIVOS / SOBRE DESEMPEÑO	n/a	n/a	n/a	n/a
DISTRIBUCIÓN DE ACCIONES	1.225	12.25	1.575	15.75
VALUACIÓN DE ACCIONES	0.002	0.02	0.002	0.02
DEPÓSITO DE ACCIONES DEL FI	0.000	0.00	0.000	0.00
DEPÓSITO DE ACTIVOS OBJETO DE INVERSIÓN	0.000	0.00	0.000	0.00
CONTABILIDAD	0.004	0.04	0.004	0.04
OTRAS	0.007	0.07	0.007	0.07
Total	1.763	17.63	2.263	22.63

*Porcentajes y cifras en pesos anualizados. Monto por cada \$1,000 pesos invertidos.

Otros incluye: proveedor de precios, otros servicios administrativos, custodia, cuotas de CNBV, Bolsas de Valores y Auditoría Externa.

Información sobre comisiones y remuneraciones

Las comisiones por compra y venta de acciones pueden disminuir el monto total de su inversión. Esto implica que usted recibiría un monto menor después de una operación. Lo anterior, junto con las comisiones pagadas por el Fondo, representa una reducción del rendimiento total que recibiría por su inversión en el Fondo de Inversión.

Algunos prestadores de servicios pueden establecer acuerdos con el Fondo de Inversión y ofrecerle descuentos por sus servicios. Para conocer de su existencia y el posible beneficio para usted, pregunte con su distribuidor.

El Prospecto de Información al Público Inversionista contiene un mayor detalle de los conflictos de interés a los que pudiera estar sujeto cualquier prestador de servicios del Fondo de Inversión.

Políticas para la compraventa de acciones

Plazo mínimo de permanencia:	No tiene.	Liquidez:	24 horas (las solicitudes se reciben todos los días hábiles).
Recepción de órdenes:	Todos los días hábiles.	Horario:	Apertura: 08:00 horas, tiempo del centro de México. Cierre: 45 minutos antes del horario de cierre de las Bolsas de Valores.
Ejecución de operaciones:	Mismo día de la recepción.	Límites de recompra:	Hasta el 10% del activo neto del Fondo.
Liquidación de operaciones:	24 horas hábiles.	Diferencial*:	Ultima subvaluación: 27 de noviembre de 2009, con un porcentaje de 1.5%, por condiciones de mercado.

*El Fondo de Inversión, ante condiciones desordenadas de mercado u operaciones inusuales, podrá aplicar a las operaciones de compraventa de sus acciones, un diferencial sobre el precio actualizado de valuación de dichas acciones, que haya determinado previamente, y conservarlo a favor de los inversionistas que permanezcan en el Fondo de Inversión.

Prestadores de Servicios

Operadora:	Operadora de Fondos Banorte, S.A. de C.V., Sociedad Operadora de Fondos de Inversión, Grupo Financiero Banorte.
Distribuidora:	Consultar Punto 2, inciso f) del Prospecto de Información.
Valuadora:	GAF Operadora, S.A. de C.V., Sociedad Operadora Limitada de Fondos de Inversión.
Institución Calificadora de Valores:	N/A
Proveedor de Precios:	Valuación Operativa y Referencias de Mercado, S.A. de C.V.

Advertencias

El Fondo de Inversión no cuenta con garantía alguna del Gobierno Federal, las entidades de la administración pública paraestatal, ni de la Sociedad Operadora ni del Grupo Financiero al que pertenece. La inversión en el Fondo de Inversión se encuentra respaldada hasta por el monto de su patrimonio.

La autorización de los Prospectos de Información al Público Inversionista no implica certificación sobre la bondad de las acciones que emitan o sobre la solvencia, liquidez, calidad crediticia o desempeño futuro de los Fondos, ni de los activos objeto de inversión que conforman su cartera.

Ningún intermediario financiero, apoderado para celebrar operaciones con el público, o cualquier otra persona, está autorizado para proporcionar información o hacer declaración alguna adicional al contenido del presente documento o el Prospecto de Información al Público Inversionista, por lo que deberán entenderse como no autorizados por el Fondo de Inversión.

Para más información, visite la página de internet de nuestra Sociedad Operadora y/o Distribuidoras, en donde podrá consultar el Prospecto de Información al Público Inversionista, así como la información actualizada sobre la cartera de inversiones del Fondo de Inversión.

El presente documento y el Prospecto de Información al Público Inversionista son los únicos documentos de venta que reconoce el Fondo de Inversión como válidos.

Centro de Atención al Inversionista

Contacto:	Centro de Contacto.
Teléfono:	800 493 2000
Horario:	08:30 a 18:00 horas, tiempo del centro de México.

Página(s) electrónica(s)

Operadora:	www.banorte.com/fondosdeinversion
Distribuidora:	www.banorte.com/fondosdeinversion

DOCUMENTO CON INFORMACIÓN CLAVE PARA LA INVERSIÓN

Fondo Banorte 24, S.A. de C.V. F.I.R.V. administrado por Operadora de Fondos Banorte, S.A. de C.V., Sociedad Operadora de Fondos de Inversión, GFB

Tipo:	RENTA VARIABLE	Serie B, Clase Accionaria	Posibles Adquirentes	Monto Mínimo de Inversión (\$)
Categoría:	ESPECIALIZADO EN ACCIONES INTERNACIONALES (RVESACCINT)	F1	PERSONAS FÍSICAS	\$50,000,000.00
Clave de Pizarra:	NTEUSA			
Calificación:	N/A			
Fecha de Autorización:	17 febrero 2026 <i>No. Oficio 157/078/2026</i>			

Importante: El valor de un Fondo de Inversión, cualquiera que sea su política de inversión, está sujeta a la fluctuación de los mercados, por lo que el inversionista puede obtener ganancias y pérdidas.

Objetivo de Inversión

Los activos en los que invierte NTEUSA son a través de acciones y/o Títulos Referenciados a Acciones (TRAC's) listados en el mercado mexicano en el Sistema Internacional de Cotizaciones (SIC), que repliquen los principales índices de los mercados de los Estados Unidos de América (EUA) y como inversión complementaria en acciones y otros TRAC's de renta variable distintos a los anteriores, acciones de empresas extranjeras listadas en el Registro Nacional de Valores (RNV), depósitos bancarios de dinero a la vista en entidades financieras, inclusive del exterior, así como en valores gubernamentales y/o bancarios denominados en moneda nacional.

NTEUSA está orientado a pequeños, medianos y grandes inversionistas personas físicas, personas morales, personas no sujetas a retención y/o Fondos de Inversión (conforme a los montos mínimos de inversión establecidos para cada clase y a su nivel de complejidad o sofisticación), que buscan inversiones de largo plazo y un nivel de riesgo muy alto, en función del objetivo y estrategia del Fondo.

El principal riesgo de NTEUSA es el de mercado, mismo que se considera muy alto, en virtud de que por lo menos el 80% de su cartera estará invertida en acciones y/o TRAC's listados en el SIC, estando por tanto expuesta principalmente a la volatilidad del mercado de capitales.

El horizonte de inversión para el inversionista que compra acciones de NTEUSA es de largo plazo, por lo que se sugiere permanecer en el Fondo por lo menos tres años para obtener los beneficios de la estrategia.

Información Relevante

Los Fondos de Inversión no cuentan con Asamblea de Accionistas, Consejo de Administración o Comisario:

- Las funciones de la Asamblea de Accionistas, así como las actividades del Consejo de Administración están encomendadas a Operadora de Fondos Banorte, S.A. de C.V., Sociedad Operadora de Fondos de Inversión, Grupo Financiero Banorte.

- La vigilancia del Fondo está asignada al Contralor Normativo de la Sociedad Operadora.

Valor en riesgo (VaR) de la cartera de inversión respecto de sus activos netos: 3.17%, con un nivel de confianza del 95% a dos colas.

La pérdida máxima que en un escenario pesimista (5 en 100 veces) puede enfrentar el Fondo en un lapso de 1 día es de \$31.70 por cada \$1,000 pesos invertidos. (Este dato es solo una estimación y es válida únicamente en condiciones normales de mercado, las expectativas de pérdida podrían ser mayores, incluso por el monto total de la inversión realizada).

Se entiende por VaR a la pérdida máxima potencial en condiciones normales de mercado que pueden tener los activos netos de un Fondo de Inversión, calculada con un horizonte de tiempo de 1 día y con nivel de confianza al 95% a dos colas basada en una simulación histórica no paramétrica de 501 observaciones históricas en los factores de riesgo.

Desempeño Histórico

Serie F1	Índice de Referencia: Índice Standard and Poors 500.
-----------------	---

Tabla de Rendimientos Efectivos

	Último Mes	Últimos 3 Meses	Últimos 12 Meses	2025	2024	2023
RENDIMIENTO BRUTO	4.89 %	11.33 %	16.24 %	1.26 %	50.25 %	7.12 %
RENDIMIENTO NETO	4.75 %	10.80 %	14.05 %	-0.67 %	47.28 %	4.76 %
TASA LIBRE DE RIESGO (CETES 28 DÍAS)	0.51 %	1.68 %	7.49 %	8.59 %	11.41 %	11.70 %
ÍNDICE DE REFERENCIA	4.37 %	10.89 %	14.63 %	0.36 %	51.77 %	8.04 %

-El rendimiento neto es después de comisiones y el que obtuvo el inversionista en el periodo.
 -La tasa libre de riesgo es una tasa que no incluye descuentos por comisiones o cualquier otro gasto.
 -El desempeño del Fondo de Inversión en el pasado, no necesariamente es indicativo del desempeño que tendrá la inversión en el futuro.

Régimen y Política de Inversión

a) Estrategia de Administración: Activa.

b) Montos máximos o mínimos de inversión de los principales activos objeto de inversión del Fondo:

	Mín	Máx
Acciones de empresas extranjeras listadas en el RNV.		20%
Acciones y/o TRAC's listados en el SIC que repliquen los principales índices de EUA.	80%	
TRAC's listados en el SIC.		100%
Valores de fácil realización y/o valores con vencimiento menor a 3 meses.	40%	
Valores gubernamentales y/o bancarios denominados en moneda nacional.		20%

c) Política de Inversión: El Fondo podrá invertir en valores inscritos en el RNV, así como en los listados en el SIC.

d) La base de referencia del Fondo es el Índice Standard and Poors 500, este índice se puede consultar en la página electrónica <https://es-us.finance.yahoo.com/quote/%5EGSPC?p=^GSPC>.

e) NTEUSA podrá invertir hasta el 20% de su activo neto en activos emitidos, avalados o aceptados por Instituciones de Crédito del mismo Consorcio o Grupo empresarial al que pertenezca su Sociedad Operadora.

f) NTEUSA podrá realizar operaciones de préstamo de valores, con un plazo máximo de 1 año, con prórrogas por igual periodo.

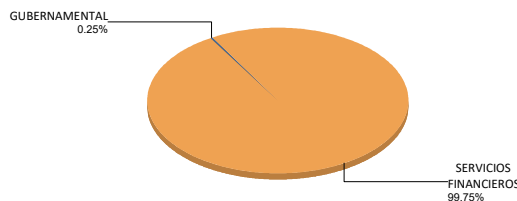
g) NTEUSA no invertirá en instrumentos financieros derivados, valores estructurados, certificados bursátiles fiduciarios o valores respaldados por activos. El Fondo invertirá principalmente en TRAC's listados en el SIC.

Composición de la Cartera de Inversión

Principales inversiones al mes de mayo 2026

Clave de Pizarra	Activo Objeto de Inversión			Monto Miles de \$	%
	Emisora	Nombre/Subyacente	Tipo		
1VOO *	Vanguard S&P500	Acc alta capitalización	MEC.INV.COL.	1,749,887	48.42%
2SPYL N	SPDR S&P 500 UCIT	Acc alta capitaliza EUA	MEC.INV.COL.	1,662,739	46.01%
3XLK *	Tech Sel S SPDR	Acc empr tecnología	MEC.INV.COL.	80,820	2.24%
4XLF *	Finan Sel S SPDR	Acc servicios financ	MEC.INV.COL.	33,003	0.91%
5XLV *	Health Care Sel S	Acc emp farmacéuticas	MEC.INV.COL.	24,104	0.67%
6XLC *	SPDR Comm ServSel	Emp Serv Comer S&P 500	MEC.INV.COL.	18,657	0.52%
7XLE *	Energy Sel S SPDR	Acc industrias petroleo	MEC.INV.COL.	14,055	0.39%
8XLP *	Cons Sta SSSPDR	Acc consum S&P	MEC.INV.COL.	9,345	0.26%
9BPA182 300328	BONOS Prot Ahorro	N/A	REPORTO	9,036	0.25%
10XLU *	SPDR Utilit Selec	Emp Serv Públ S&P 500	MEC.INV.COL.	4,313	0.12%
Cartera Total				3,614,058	100%

Por Sector de Actividad Económica



Comisiones y Remuneraciones por la Prestación de Servicios
Pagadas por el cliente

Concepto	Serie F1		Serie más representativa (F4)	
	%	\$	%	\$
INCUMPLIMIENTO PLAZO MÍNIMO DE PERMANENCIA	n/a	n/a	n/a	n/a
INCUMPLIMIENTO SALDO MÍNIMO DE INVERSIÓN	n/a	n/a	n/a	n/a
COMPRA DE ACCIONES	n/a	n/a	n/a	n/a
VENTA DE ACCIONES	n/a	n/a	n/a	n/a
SERVICIOS POR ASESORÍA	n/a	n/a	n/a	n/a
SERVICIO ADMINISTRACIÓN DE ACCIONES	n/a	n/a	n/a	n/a
OTRAS	n/a	n/a	n/a	n/a
Total	n/a	n/a	n/a	n/a

No aplica para ninguna serie accionaria.

Pagadas por el Fondo de Inversión

(cifras correspondientes al mes de mayo 2026)

Concepto	Serie F1		Serie más representativa (F4)	
	%	\$	%	\$
ADMINISTRACIÓN DE ACTIVOS	0.450	4.50	0.675	6.75
ADMINISTRACIÓN ACTIVOS / SOBRE DESEMPEÑO	n/a	n/a	n/a	n/a
DISTRIBUCIÓN DE ACCIONES	1.050	10.50	1.575	15.75
VALUACIÓN DE ACCIONES	0.002	0.02	0.002	0.02
DEPÓSITO DE ACCIONES DEL FI	0.000	0.00	0.000	0.00
DEPÓSITO DE ACTIVOS OBJETO DE INVERSIÓN	0.000	0.00	0.000	0.00
CONTABILIDAD	0.004	0.04	0.004	0.04
OTRAS	0.007	0.07	0.007	0.07
Total	1.513	15.13	2.263	22.63

*Porcentajes y cifras en pesos anualizados. Monto por cada \$1,000 pesos invertidos.

Otros incluye: proveedor de precios, otros servicios administrativos, custodia, cuotas de CNBV, Bolsas de Valores y Auditoría Externa.

Información sobre comisiones y remuneraciones

Las comisiones por compra y venta de acciones pueden disminuir el monto total de su inversión. Esto implica que usted recibiría un monto menor después de una operación. Lo anterior, junto con las comisiones pagadas por el Fondo, representa una reducción del rendimiento total que recibiría por su inversión en el Fondo de Inversión.

Algunos prestadores de servicios pueden establecer acuerdos con el Fondo de Inversión y ofrecerle descuentos por sus servicios. Para conocer de su existencia y el posible beneficio para usted, pregunte con su distribuidor.

El Prospecto de Información al Público Inversionista contiene un mayor detalle de los conflictos de interés a los que pudiera estar sujeto cualquier prestador de servicios del Fondo de Inversión.

Políticas para la compraventa de acciones

Plazo mínimo de permanencia:	No tiene.	Liquidez:	24 horas (las solicitudes se reciben todos los días hábiles).
Recepción de órdenes:	Todos los días hábiles.	Horario:	Apertura: 08:00 horas, tiempo del centro de México. Cierre: 45 minutos antes del horario de cierre de las Bolsas de Valores.
Ejecución de operaciones:	Mismo día de la recepción.	Límites de recompra:	Hasta el 10% del activo neto del Fondo.
Liquidación de operaciones:	24 horas hábiles.	Diferencial*:	Ultima subvaluación: 27 de noviembre de 2009, con un porcentaje de 1.5%, por condiciones de mercado.

*El Fondo de Inversión, ante condiciones desordenadas de mercado u operaciones inusuales, podrá aplicar a las operaciones de compraventa de sus acciones, un diferencial sobre el precio actualizado de valuación de dichas acciones, que haya determinado previamente, y conservarlo a favor de los inversionistas que permanezcan en el Fondo de Inversión.

Prestadores de Servicios

Operadora:	Operadora de Fondos Banorte, S.A. de C.V., Sociedad Operadora de Fondos de Inversión, Grupo Financiero Banorte.
Distribuidora:	Consultar Punto 2, inciso f) del Prospecto de Información.
Valuadora:	GAF Operadora, S.A. de C.V., Sociedad Operadora Limitada de Fondos de Inversión.
Institución Calificadora de Valores:	N/A
Proveedor de Precios:	Valuación Operativa y Referencias de Mercado, S.A. de C.V.

Advertencias

El Fondo de Inversión no cuenta con garantía alguna del Gobierno Federal, las entidades de la administración pública paraestatal, ni de la Sociedad Operadora ni del Grupo Financiero al que pertenece. La inversión en el Fondo de Inversión se encuentra respaldada hasta por el monto de su patrimonio.

La autorización de los Prospectos de Información al Público Inversionista no implica certificación sobre la bondad de las acciones que emitan o sobre la solvencia, liquidez, calidad crediticia o desempeño futuro de los Fondos, ni de los activos objeto de inversión que conforman su cartera.

Ningún intermediario financiero, apoderado para celebrar operaciones con el público, o cualquier otra persona, está autorizado para proporcionar información o hacer declaración alguna adicional al contenido del presente documento o el Prospecto de Información al Público Inversionista, por lo que deberán entenderse como no autorizados por el Fondo de Inversión.

Para más información, visite la página de internet de nuestra Sociedad Operadora y/o Distribuidoras, en donde podrá consultar el Prospecto de Información al Público Inversionista, así como la información actualizada sobre la cartera de inversiones del Fondo de Inversión.

El presente documento y el Prospecto de Información al Público Inversionista son los únicos documentos de venta que reconoce el Fondo de Inversión como válidos.

Centro de Atención al Inversionista

Contacto:	Centro de Contacto.
Teléfono:	800 493 2000
Horario:	08:30 a 18:00 horas, tiempo del centro de México.

Página(s) electrónica(s)

Operadora:	www.banorte.com/fondosdeinversion
Distribuidora:	www.banorte.com/fondosdeinversion

DOCUMENTO CON INFORMACIÓN CLAVE PARA LA INVERSIÓN

Fondo Banorte 24, S.A. de C.V. F.I.R.V. administrado por Operadora de Fondos Banorte, S.A. de C.V., Sociedad Operadora de Fondos de Inversión, GFB

Tipo:	RENTA VARIABLE	Serie B, Clase Accionaria	Posibles Adquirentes	Monto Mínimo de Inversión (\$)
Categoría:	ESPECIALIZADO EN ACCIONES INTERNACIONALES (RVESACCINT)	BPPF	PERSONAS FÍSICAS (artículo 106 fracción IV, inciso b) de CUIFI)	Sin monto mínimo de inversión
Clave de Pizarra:	NTEUSA			
Calificación:	N/A			
Fecha de Autorización:	17 febrero 2026 <i>No. Oficio 157/078/2026</i>			

Importante: El valor de un Fondo de Inversión, cualquiera que sea su política de inversión, está sujeta a la fluctuación de los mercados, por lo que el inversionista puede obtener ganancias y pérdidas.

Objetivo de Inversión

Los activos en los que invierte NTEUSA son a través de acciones y/o Títulos Referenciados a Acciones (TRAC's) listados en el mercado mexicano en el Sistema Internacional de Cotizaciones (SIC), que repliquen los principales índices de los mercados de los Estados Unidos de América (EUA) y como inversión complementaria en acciones y otros TRAC's de renta variable distintos a los anteriores, acciones de empresas extranjeras listadas en el Registro Nacional de Valores (RNV), depósitos bancarios de dinero a la vista en entidades financieras, inclusive del exterior, así como en valores gubernamentales y/o bancarios denominados en moneda nacional.

NTEUSA está orientado a pequeños, medianos y grandes inversionistas personas físicas, personas morales, personas no sujetas a retención y/o Fondos de Inversión (conforme a los montos mínimos de inversión establecidos para cada clase y a su nivel de complejidad o sofisticación), que buscan inversiones de largo plazo y un nivel de riesgo muy alto, en función del objetivo y estrategia del Fondo.

El principal riesgo de NTEUSA es el de mercado, mismo que se considera muy alto, en virtud de que por lo menos el 80% de su cartera estará invertida en acciones y/o TRAC's listados en el SIC, estando por tanto expuesta principalmente a la volatilidad del mercado de capitales.

El horizonte de inversión para el inversionista que compra acciones de NTEUSA es de largo plazo, por lo que se sugiere permanecer en el Fondo por lo menos tres años para obtener los beneficios de la estrategia.

Información Relevante

Los Fondos de Inversión no cuentan con Asamblea de Accionistas, Consejo de Administración o Comisario:

- Las funciones de la Asamblea de Accionistas, así como las actividades del Consejo de Administración están encomendadas a Operadora de Fondos Banorte, S.A. de C.V., Sociedad Operadora de Fondos de Inversión, Grupo Financiero Banorte.

- La vigilancia del Fondo está asignada al Contralor Normativo de la Sociedad Operadora.

Valor en riesgo (VaR) de la cartera de inversión respecto de sus activos netos: 3.17%, con un nivel de confianza del 95% a dos colas.

La pérdida máxima que en un escenario pesimista (5 en 100 veces) puede enfrentar el Fondo en un lapso de 1 día es de \$31.70 por cada \$1,000 pesos invertidos. (Este dato es solo una estimación y es válida únicamente en condiciones normales de mercado, las expectativas de pérdida podrían ser mayores, incluso por el monto total de la inversión realizada).

Se entiende por VaR a la pérdida máxima potencial en condiciones normales de mercado que pueden tener los activos netos de un Fondo de Inversión, calculada con un horizonte de tiempo de 1 día y con nivel de confianza al 95% a dos colas basada en una simulación histórica no paramétrica de 501 observaciones históricas en los factores de riesgo.

Desempeño Histórico

Serie BPPF	Índice de Referencia: Índice Standard and Poors 500.
-------------------	---

Tabla de Rendimientos Efectivos

	Último Mes	Últimos 3 Meses	Últimos 12 Meses	2025	2024	2023
RENDIMIENTO BRUTO	N/A	N/A	N/A	N/A	N/A	N/A
RENDIMIENTO NETO	N/A	N/A	N/A	N/A	N/A	N/A
TASA LIBRE DE RIESGO (CETES 28 DÍAS)	N/A	N/A	N/A	N/A	N/A	N/A
ÍNDICE DE REFERENCIA	N/A	N/A	N/A	N/A	N/A	N/A

-El rendimiento neto es después de comisiones y el que obtuvo el inversionista en el periodo.
 -La tasa libre de riesgo es una tasa que no incluye descuentos por comisiones o cualquier otro gasto.
 -El desempeño del Fondo de Inversión en el pasado, no necesariamente es indicativo del desempeño que tendrá la inversión en el futuro.

Régimen y Política de Inversión

a) Estrategia de Administración: Activa.

b) Montos máximos o mínimos de inversión de los principales activos objeto de inversión del Fondo:

	Mín	Máx
Acciones de empresas extranjeras listadas en el RNV.		20%
Acciones y/o TRAC's listados en el SIC que repliquen los principales índices de EUA.	80%	
TRAC's listados en el SIC.		100%
Valores de fácil realización y/o valores con vencimiento menor a 3 meses.	40%	
Valores gubernamentales y/o bancarios denominados en moneda nacional.		20%

c) Política de Inversión: El Fondo podrá invertir en valores inscritos en el RNV, así como en los listados en el SIC.

d) La base de referencia del Fondo es el Índice Standard and Poors 500, este índice se puede consultar en la página electrónica <https://es-us.finance.yahoo.com/quote/%5EGSPC?p=^GSPC>.

e) NTEUSA podrá invertir hasta el 20% de su activo neto en activos emitidos, avalados o aceptados por Instituciones de Crédito del mismo Consorcio o Grupo empresarial al que pertenezca su Sociedad Operadora.

f) NTEUSA podrá realizar operaciones de préstamo de valores, con un plazo máximo de 1 año, con prórrogas por igual periodo.

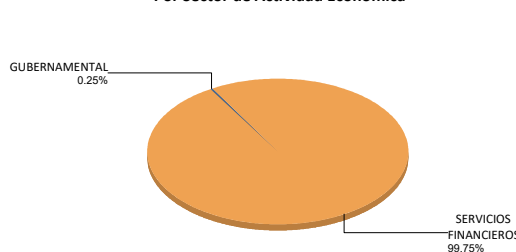
g) NTEUSA no invertirá en instrumentos financieros derivados, valores estructurados, certificados bursátiles fiduciarios o valores respaldados por activos. El Fondo invertirá principalmente en TRAC's listados en el SIC.

Composición de la Cartera de Inversión

Principales inversiones al mes de mayo 2026

Clave de Pizarra	Activo Objeto de Inversión			Monto Miles de \$	%
	Emisora	Nombre/Subyacente	Tipo		
1VOO *	Vanguard S&P500	Acc alta capitalización	MEC.INV.COL.	1,749,887	48.42%
2SPYL N	SPDR S&P 500 UCIT	Acc alta capitaliza EUA	MEC.INV.COL.	1,662,739	46.01%
3XLK *	Tech Sel S SPDR	Acc empr tecnología	MEC.INV.COL.	80,820	2.24%
4XLF *	Finan Sel S SPDR	Acc servicios financ	MEC.INV.COL.	33,003	0.91%
5XLV *	Health Care Sel S	Acc emp farmacéuticas	MEC.INV.COL.	24,104	0.67%
6XLC *	SPDR Comm ServSel	Emp Serv Comer S&P 500	MEC.INV.COL.	18,657	0.52%
7XLE *	Energy Sel S SPDR	Acc industrias petroleo	MEC.INV.COL.	14,055	0.39%
8XLP *	Cons Sta SSSPDR	Acc consum S&P	MEC.INV.COL.	9,345	0.26%
9BPA182 300328	BONOS Prot Ahorro	N/A	REPORTO	9,036	0.25%
10XLU *	SPDR Utilit Selec	Emp Serv Públ S&P 500	MEC.INV.COL.	4,313	0.12%
Cartera Total				3,614,058	100%

Por Sector de Actividad Económica



Comisiones y Remuneraciones por la Prestación de Servicios
Pagadas por el cliente

Concepto	Serie BPPF		Serie más representativa (F4)	
	%	\$	%	\$
INCUMPLIMIENTO PLAZO MÍNIMO DE PERMANENCIA	n/a	n/a	n/a	n/a
INCUMPLIMIENTO SALDO MÍNIMO DE INVERSIÓN	n/a	n/a	n/a	n/a
COMPRA DE ACCIONES	n/a	n/a	n/a	n/a
VENTA DE ACCIONES	n/a	n/a	n/a	n/a
SERVICIOS POR ASESORÍA	n/a	n/a	n/a	n/a
SERVICIO ADMINISTRACIÓN DE ACCIONES	n/a	n/a	n/a	n/a
OTRAS	n/a	n/a	n/a	n/a
Total	n/a	n/a	n/a	n/a

No aplica para ninguna serie accionaria.

Pagadas por el Fondo de Inversión

(cifras correspondientes al mes de mayo 2026)

Concepto	Serie BPPF		Serie más representativa (F4)	
	%	\$	%	\$
ADMINISTRACIÓN DE ACTIVOS	0.000	0.00	0.675	6.75
ADMINISTRACIÓN ACTIVOS / SOBRE DESEMPEÑO	n/a	n/a	n/a	n/a
DISTRIBUCIÓN DE ACCIONES	0.000	0.00	1.575	15.75
VALUACIÓN DE ACCIONES	0.000	0.00	0.002	0.02
DEPÓSITO DE ACCIONES DEL FI	0.000	0.00	0.000	0.00
DEPÓSITO DE ACTIVOS OBJETO DE INVERSIÓN	0.000	0.00	0.000	0.00
CONTABILIDAD	0.000	0.00	0.004	0.04
OTRAS	0.000	0.00	0.007	0.07
Total	0.000	0.00	2.263	22.63

*Porcentajes y cifras en pesos anualizados. Monto por cada \$1,000 pesos invertidos.

Otros incluye: proveedor de precios, otros servicios administrativos, custodia, cuotas de CNBV, Bolsas de Valores y Auditoría Externa.

Información sobre comisiones y remuneraciones

Las comisiones por compra y venta de acciones pueden disminuir el monto total de su inversión. Esto implica que usted recibiría un monto menor después de una operación. Lo anterior, junto con las comisiones pagadas por el Fondo, representa una reducción del rendimiento total que recibiría por su inversión en el Fondo de Inversión.

Algunos prestadores de servicios pueden establecer acuerdos con el Fondo de Inversión y ofrecerle descuentos por sus servicios. Para conocer de su existencia y el posible beneficio para usted, pregunte con su distribuidor.

El Prospecto de Información al Público Inversionista contiene un mayor detalle de los conflictos de interés a los que pudiera estar sujeto cualquier prestador de servicios del Fondo de Inversión.

Políticas para la compraventa de acciones

Plazo mínimo de permanencia:	No tiene.	Liquidez:	24 horas (las solicitudes se reciben todos los días hábiles).
Recepción de órdenes:	Todos los días hábiles.	Horario:	Apertura: 08:00 horas, tiempo del centro de México. Cierre: 45 minutos antes del horario de cierre de las Bolsas de Valores.
Ejecución de operaciones:	Mismo día de la recepción.	Límites de recompra:	Hasta el 10% del activo neto del Fondo.
Liquidación de operaciones:	24 horas hábiles.	Diferencial*:	Ultima subvaluación: 27 de noviembre de 2009, con un porcentaje de 1.5%, por condiciones de mercado.

*El Fondo de Inversión, ante condiciones desordenadas de mercado u operaciones inusuales, podrá aplicar a las operaciones de compraventa de sus acciones, un diferencial sobre el precio actualizado de valuación de dichas acciones, que haya determinado previamente, y conservarlo a favor de los inversionistas que permanezcan en el Fondo de Inversión.

Prestadores de Servicios

Operadora:	Operadora de Fondos Banorte, S.A. de C.V., Sociedad Operadora de Fondos de Inversión, Grupo Financiero Banorte.
Distribuidora:	Consultar Punto 2, inciso f) del Prospecto de Información.
Valuadora:	GAF Operadora, S.A. de C.V., Sociedad Operadora Limitada de Fondos de Inversión.
Institución Calificadora de Valores:	N/A
Proveedor de Precios:	Valuación Operativa y Referencias de Mercado, S.A. de C.V.

Advertencias

El Fondo de Inversión no cuenta con garantía alguna del Gobierno Federal, las entidades de la administración pública paraestatal, ni de la Sociedad Operadora ni del Grupo Financiero al que pertenece. La inversión en el Fondo de Inversión se encuentra respaldada hasta por el monto de su patrimonio.

La autorización de los Prospectos de Información al Público Inversionista no implica certificación sobre la bondad de las acciones que emitan o sobre la solvencia, liquidez, calidad crediticia o desempeño futuro de los Fondos, ni de los activos objeto de inversión que conforman su cartera.

Ningún intermediario financiero, apoderado para celebrar operaciones con el público, o cualquier otra persona, está autorizado para proporcionar información o hacer declaración alguna adicional al contenido del presente documento o el Prospecto de Información al Público Inversionista, por lo que deberán entenderse como no autorizados por el Fondo de Inversión.

Para más información, visite la página de internet de nuestra Sociedad Operadora y/o Distribuidoras, en donde podrá consultar el Prospecto de Información al Público Inversionista, así como la información actualizada sobre la cartera de inversiones del Fondo de Inversión.

El presente documento y el Prospecto de Información al Público Inversionista son los únicos documentos de venta que reconoce el Fondo de Inversión como válidos.

Centro de Atención al Inversionista

Contacto:	Centro de Contacto.
Teléfono:	800 493 2000
Horario:	08:30 a 18:00 horas, tiempo del centro de México.

Página(s) electrónica(s)

Operadora:	www.banorte.com/fondosdeinversion
Distribuidora:	www.banorte.com/fondosdeinversion

DOCUMENTO CON INFORMACIÓN CLAVE PARA LA INVERSIÓN

Fondo Banorte 24, S.A. de C.V. F.I.R.V. administrado por Operadora de Fondos Banorte, S.A. de C.V., Sociedad Operadora de Fondos de Inversión, GFB

Tipo:	RENTA VARIABLE	Serie B, Clase Accionaria	Posibles Adquirentes	Monto Mínimo de Inversión (\$)
Categoría:	ESPECIALIZADO EN ACCIONES INTERNACIONALES (RVESACCINT)	APIF	PERSONAS FÍSICAS (artículo 106 fracción IV, inciso b) de CUF)	Sin monto mínimo de inversión
Clave de Pizarra:	NTEUSA			
Calificación:	N/A			
Fecha de Autorización:	17 febrero 2026 <i>No. Oficio 157/078/2026</i>			

Importante: El valor de un Fondo de Inversión, cualquiera que sea su política de inversión, está sujeta a la fluctuación de los mercados, por lo que el inversionista puede obtener ganancias y pérdidas.

Objetivo de Inversión

Los activos en los que invierte NTEUSA son a través de acciones y/o Títulos Referenciados a Acciones (TRAC's) listados en el mercado mexicano en el Sistema Internacional de Cotizaciones (SIC), que repliquen los principales índices de los mercados de los Estados Unidos de América (EUA) y como inversión complementaria en acciones y otros TRAC's de renta variable distintos a los anteriores, acciones de empresas extranjeras listadas en el Registro Nacional de Valores (RNV), depósitos bancarios de dinero a la vista en entidades financieras, inclusive del exterior, así como en valores gubernamentales y/o bancarios denominados en moneda nacional.

NTEUSA está orientado a pequeños, medianos y grandes inversionistas personas físicas, personas morales, personas no sujetas a retención y/o Fondos de Inversión (conforme a los montos mínimos de inversión establecidos para cada clase y a su nivel de complejidad o sofisticación), que buscan inversiones de largo plazo y un nivel de riesgo muy alto, en función del objetivo y estrategia del Fondo.

El principal riesgo de NTEUSA es el de mercado, mismo que se considera muy alto, en virtud de que por lo menos el 80% de su cartera estará invertida en acciones y/o TRAC's listados en el SIC, estando por tanto expuesta principalmente a la volatilidad del mercado de capitales.

El horizonte de inversión para el inversionista que compra acciones de NTEUSA es de largo plazo, por lo que se sugiere permanecer en el Fondo por lo menos tres años para obtener los beneficios de la estrategia.

Información Relevante

Los Fondos de Inversión no cuentan con Asamblea de Accionistas, Consejo de Administración o Comisario:

- Las funciones de la Asamblea de Accionistas, así como las actividades del Consejo de Administración están encomendadas a Operadora de Fondos Banorte, S.A. de C.V., Sociedad Operadora de Fondos de Inversión, Grupo Financiero Banorte.

- La vigilancia del Fondo está asignada al Contralor Normativo de la Sociedad Operadora.

Valor en riesgo (VaR) de la cartera de inversión respecto de sus activos netos: 3.17%, con un nivel de confianza del 95% a dos colas.

La pérdida máxima que en un escenario pesimista (5 en 100 veces) puede enfrentar el Fondo en un lapso de 1 día es de \$31.70 por cada \$1,000 pesos invertidos. (Este dato es solo una estimación y es válida únicamente en condiciones normales de mercado, las expectativas de pérdida podrían ser mayores, incluso por el monto total de la inversión realizada).

Se entiende por VaR a la pérdida máxima potencial en condiciones normales de mercado que pueden tener los activos netos de un Fondo de Inversión, calculada con un horizonte de tiempo de 1 día y con nivel de confianza al 95% a dos colas basada en una simulación histórica no paramétrica de 501 observaciones históricas en los factores de riesgo.

Desempeño Histórico

Serie APIF	Índice de Referencia: Índice Standard and Poors 500.
-------------------	---

Tabla de Rendimientos Efectivos

	Último Mes	Últimos 3 Meses	Últimos 12 Meses	2025	2024	2023
RENDIMIENTO BRUTO	N/A	N/A	N/A	N/A	50.25 %	7.12 %
RENDIMIENTO NETO	N/A	N/A	N/A	N/A	49.87 %	6.60 %
TASA LIBRE DE RIESGO (CETES 28 DÍAS)	N/A	N/A	N/A	N/A	11.41 %	11.70 %
ÍNDICE DE REFERENCIA	N/A	N/A	N/A	N/A	51.77 %	8.04 %

-El rendimiento neto es después de comisiones y el que obtuvo el inversionista en el periodo.
 -La tasa libre de riesgo es una tasa que no incluye descuentos por comisiones o cualquier otro gasto.
 -El desempeño del Fondo de Inversión en el pasado, no necesariamente es indicativo del desempeño que tendrá la inversión en el futuro.

Régimen y Política de Inversión

a) Estrategia de Administración: Activa.

b) Montos máximos o mínimos de inversión de los principales activos objeto de inversión del Fondo:

	Mín	Máx
Acciones de empresas extranjeras listadas en el RNV.		20%
Acciones y/o TRAC's listados en el SIC que repliquen los principales índices de EUA.	80%	
TRAC's listados en el SIC.		100%
Valores de fácil realización y/o valores con vencimiento menor a 3 meses.	40%	
Valores gubernamentales y/o bancarios denominados en moneda nacional.		20%

c) Política de Inversión: El Fondo podrá invertir en valores inscritos en el RNV, así como en los listados en el SIC.

d) La base de referencia del Fondo es el Índice Standard and Poors 500, este índice se puede consultar en la página electrónica <https://es-us.finance.yahoo.com/quote/%5EGSPC?p=^GSPC>.

e) NTEUSA podrá invertir hasta el 20% de su activo neto en activos emitidos, avalados o aceptados por Instituciones de Crédito del mismo Consorcio o Grupo empresarial al que pertenezca su Sociedad Operadora.

f) NTEUSA podrá realizar operaciones de préstamo de valores, con un plazo máximo de 1 año, con prórrogas por igual periodo.

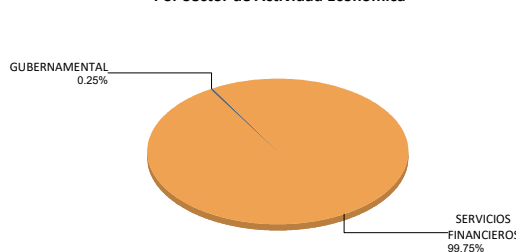
g) NTEUSA no invertirá en instrumentos financieros derivados, valores estructurados, certificados bursátiles fiduciarios o valores respaldados por activos. El Fondo invertirá principalmente en TRAC's listados en el SIC.

Composición de la Cartera de Inversión

Principales inversiones al mes de mayo 2026

Clave de Pizarra	Activo Objeto de Inversión			Monto Miles de \$	%
	Emisora	Nombre/Subyacente	Tipo		
1VOO *	Vanguard S&P500	Acc alta capitalización	MEC.INV.COL.	1,749,887	48.42%
2SPYL N	SPDR S&P 500 UCIT	Acc alta capitaliza EUA	MEC.INV.COL.	1,662,739	46.01%
3XLK *	Tech Sel S SPDR	Acc empr tecnología	MEC.INV.COL.	80,820	2.24%
4XLF *	Finan Sel S SPDR	Acc servicios financ	MEC.INV.COL.	33,003	0.91%
5XLV *	Health Care Sel S	Acc emp farmacéuticas	MEC.INV.COL.	24,104	0.67%
6XLC *	SPDR Comm ServSel	Emp Serv Comer S&P 500	MEC.INV.COL.	18,657	0.52%
7XLE *	Energy Sel S SPDR	Acc industrias petroleo	MEC.INV.COL.	14,055	0.39%
8XLP *	Cons Sta SSSPDR	Acc consum S&P	MEC.INV.COL.	9,345	0.26%
9BPA182 300328	BONOS Prot Ahorro	N/A	REPORTO	9,036	0.25%
10XLU *	SPDR Utilit Selec	Emp Serv Públ S&P 500	MEC.INV.COL.	4,313	0.12%
Cartera Total				3,614,058	100%

Por Sector de Actividad Económica



Comisiones y Remuneraciones por la Prestación de Servicios
Pagadas por el cliente

Concepto	Serie APIF		Serie más representativa (F4)	
	%	\$	%	\$
INCUMPLIMIENTO PLAZO MÍNIMO DE PERMANENCIA	n/a	n/a	n/a	n/a
INCUMPLIMIENTO SALDO MÍNIMO DE INVERSIÓN	n/a	n/a	n/a	n/a
COMPRA DE ACCIONES	n/a	n/a	n/a	n/a
VENTA DE ACCIONES	n/a	n/a	n/a	n/a
SERVICIOS POR ASESORÍA	n/a	n/a	n/a	n/a
SERVICIO ADMINISTRACIÓN DE ACCIONES	n/a	n/a	n/a	n/a
OTRAS	n/a	n/a	n/a	n/a
Total	n/a	n/a	n/a	n/a

No aplica para ninguna serie accionaria.

Pagadas por el Fondo de Inversión

(cifras correspondientes al mes de mayo 2026)

Concepto	Serie APIF		Serie más representativa (F4)	
	%	\$	%	\$
ADMINISTRACIÓN DE ACTIVOS	0.000	0.00	0.675	6.75
ADMINISTRACIÓN ACTIVOS / SOBRE DESEMPEÑO	n/a	n/a	n/a	n/a
DISTRIBUCIÓN DE ACCIONES	0.000	0.00	1.575	15.75
VALUACIÓN DE ACCIONES	0.000	0.00	0.002	0.02
DEPÓSITO DE ACCIONES DEL FI	0.000	0.00	0.000	0.00
DEPÓSITO DE ACTIVOS OBJETO DE INVERSIÓN	0.000	0.00	0.000	0.00
CONTABILIDAD	0.000	0.00	0.004	0.04
OTRAS	0.000	0.00	0.007	0.07
Total	0.000	0.00	2.263	22.63

*Porcentajes y cifras en pesos anualizados. Monto por cada \$1,000 pesos invertidos.

Otros incluye: proveedor de precios, otros servicios administrativos, custodia, cuotas de CNBV, Bolsas de Valores y Auditoría Externa.

Información sobre comisiones y remuneraciones

Las comisiones por compra y venta de acciones pueden disminuir el monto total de su inversión. Esto implica que usted recibiría un monto menor después de una operación. Lo anterior, junto con las comisiones pagadas por el Fondo, representa una reducción del rendimiento total que recibiría por su inversión en el Fondo de Inversión.

Algunos prestadores de servicios pueden establecer acuerdos con el Fondo de Inversión y ofrecerle descuentos por sus servicios. Para conocer de su existencia y el posible beneficio para usted, pregunte con su distribuidor.

El Prospecto de Información al Público Inversionista contiene un mayor detalle de los conflictos de interés a los que pudiera estar sujeto cualquier prestador de servicios del Fondo de Inversión.

Políticas para la compraventa de acciones

Plazo mínimo de permanencia:	No tiene.	Liquidez:	24 horas (las solicitudes se reciben todos los días hábiles).
Recepción de órdenes:	Todos los días hábiles.	Horario:	Apertura: 08:00 horas, tiempo del centro de México. Cierre: 45 minutos antes del horario de cierre de las Bolsas de Valores.
Ejecución de operaciones:	Mismo día de la recepción.	Límites de recompra:	Hasta el 10% del activo neto del Fondo.
Liquidación de operaciones:	24 horas hábiles.	Diferencial*:	Ultima subvaluación: 27 de noviembre de 2009, con un porcentaje de 1.5%, por condiciones de mercado.

*El Fondo de Inversión, ante condiciones desordenadas de mercado u operaciones inusuales, podrá aplicar a las operaciones de compraventa de sus acciones, un diferencial sobre el precio actualizado de valuación de dichas acciones, que haya determinado previamente, y conservarlo a favor de los inversionistas que permanezcan en el Fondo de Inversión.

Prestadores de Servicios

Operadora:	Operadora de Fondos Banorte, S.A. de C.V., Sociedad Operadora de Fondos de Inversión, Grupo Financiero Banorte.
Distribuidora:	Consultar Punto 2, inciso f) del Prospecto de Información.
Valuadora:	GAF Operadora, S.A. de C.V., Sociedad Operadora Limitada de Fondos de Inversión.
Institución Calificadora de Valores:	N/A
Proveedor de Precios:	Valuación Operativa y Referencias de Mercado, S.A. de C.V.

Advertencias

El Fondo de Inversión no cuenta con garantía alguna del Gobierno Federal, las entidades de la administración pública paraestatal, ni de la Sociedad Operadora ni del Grupo Financiero al que pertenece. La inversión en el Fondo de Inversión se encuentra respaldada hasta por el monto de su patrimonio.

La autorización de los Prospectos de Información al Público Inversionista no implica certificación sobre la bondad de las acciones que emitan o sobre la solvencia, liquidez, calidad crediticia o desempeño futuro de los Fondos, ni de los activos objeto de inversión que conforman su cartera.

Ningún intermediario financiero, apoderado para celebrar operaciones con el público, o cualquier otra persona, está autorizado para proporcionar información o hacer declaración alguna adicional al contenido del presente documento o el Prospecto de Información al Público Inversionista, por lo que deberán entenderse como no autorizados por el Fondo de Inversión.

Para más información, visite la página de internet de nuestra Sociedad Operadora y/o Distribuidoras, en donde podrá consultar el Prospecto de Información al Público Inversionista, así como la información actualizada sobre la cartera de inversiones del Fondo de Inversión.

El presente documento y el Prospecto de Información al Público Inversionista son los únicos documentos de venta que reconoce el Fondo de Inversión como válidos.

Centro de Atención al Inversionista

Contacto:	Centro de Contacto.
Teléfono:	800 493 2000
Horario:	08:30 a 18:00 horas, tiempo del centro de México.

Página(s) electrónica(s)

Operadora:	www.banorte.com/fondosdeinversion
Distribuidora:	www.banorte.com/fondosdeinversion

DOCUMENTO CON INFORMACIÓN CLAVE PARA LA INVERSIÓN

Fondo Banorte 24, S.A. de C.V. F.I.R.V. administrado por Operadora de Fondos Banorte, S.A. de C.V., Sociedad Operadora de Fondos de Inversión, GFB

Tipo:	RENTA VARIABLE	Serie B, Clase Accionaria	Posibles Adquirentes	Monto Mínimo de Inversión (\$)
Categoría:	ESPECIALIZADO EN ACCIONES INTERNACIONALES (RVESACCINT)	M5	PERSONAS MORALES	\$1.00
Clave de Pizarra:	NTEUSA			
Calificación:	N/A			
Fecha de Autorización:	17 febrero 2026 <i>No. Oficio 157/078/2026</i>			

Importante: El valor de un Fondo de Inversión, cualquiera que sea su política de inversión, está sujeta a la fluctuación de los mercados, por lo que el inversionista puede obtener ganancias y pérdidas.

Objetivo de Inversión

Los activos en los que invierte NTEUSA son a través de acciones y/o Títulos Referenciados a Acciones (TRAC's) listados en el mercado mexicano en el Sistema Internacional de Cotizaciones (SIC), que repliquen los principales índices de los mercados de los Estados Unidos de América (EUA) y como inversión complementaria en acciones y otros TRAC's de renta variable distintos a los anteriores, acciones de empresas extranjeras listadas en el Registro Nacional de Valores (RNV), depósitos bancarios de dinero a la vista en entidades financieras, inclusive del exterior, así como en valores gubernamentales y/o bancarios denominados en moneda nacional.

NTEUSA está orientado a pequeños, medianos y grandes inversionistas personas físicas, personas morales, personas no sujetas a retención y/o Fondos de Inversión (conforme a los montos mínimos de inversión establecidos para cada clase y a su nivel de complejidad o sofisticación), que buscan inversiones de largo plazo y un nivel de riesgo muy alto, en función del objetivo y estrategia del Fondo.

El principal riesgo de NTEUSA es el de mercado, mismo que se considera muy alto, en virtud de que por lo menos el 80% de su cartera estará invertida en acciones y/o TRAC's listados en el SIC, estando por tanto expuesta principalmente a la volatilidad del mercado de capitales.

El horizonte de inversión para el inversionista que compra acciones de NTEUSA es de largo plazo, por lo que se sugiere permanecer en el Fondo por lo menos tres años para obtener los beneficios de la estrategia.

Información Relevante

Los Fondos de Inversión no cuentan con Asamblea de Accionistas, Consejo de Administración o Comisario:

- Las funciones de la Asamblea de Accionistas, así como las actividades del Consejo de Administración están encomendadas a Operadora de Fondos Banorte, S.A. de C.V., Sociedad Operadora de Fondos de Inversión, Grupo Financiero Banorte.

- La vigilancia del Fondo está asignada al Contralor Normativo de la Sociedad Operadora.

Valor en riesgo (VaR) de la cartera de inversión respecto de sus activos netos: 3.17%, con un nivel de confianza del 95% a dos colas.

La pérdida máxima que en un escenario pesimista (5 en 100 veces) puede enfrentar el Fondo en un lapso de 1 día es de \$31.70 por cada \$1,000 pesos invertidos. (Este dato es solo una estimación y es válida únicamente en condiciones normales de mercado, las expectativas de pérdida podrían ser mayores, incluso por el monto total de la inversión realizada).

Se entiende por VaR a la pérdida máxima potencial en condiciones normales de mercado que pueden tener los activos netos de un Fondo de Inversión, calculada con un horizonte de tiempo de 1 día y con nivel de confianza al 95% a dos colas basada en una simulación histórica no paramétrica de 501 observaciones históricas en los factores de riesgo.

Desempeño Histórico

Serie M5	Índice de Referencia: Índice Standard and Poors 500.
-----------------	---

Tabla de Rendimientos Efectivos

	Último Mes	Últimos 3 Meses	Últimos 12 Meses	2025	2024	2023
RENDIMIENTO BRUTO	4.89 %	11.33 %	16.24 %	1.26 %	50.26 %	7.12 %
RENDIMIENTO NETO	4.66 %	10.50 %	12.81 %	-1.75 %	45.68 %	3.72 %
TASA LIBRE DE RIESGO (CETES 28 DÍAS)	0.51 %	1.68 %	7.49 %	8.59 %	11.41 %	11.70 %
ÍNDICE DE REFERENCIA	4.37 %	10.89 %	14.63 %	0.36 %	51.77 %	8.04 %

-El rendimiento neto es después de comisiones y el que obtuvo el inversionista en el periodo.
 -La tasa libre de riesgo es una tasa que no incluye descuentos por comisiones o cualquier otro gasto.
 -El desempeño del Fondo de Inversión en el pasado, no necesariamente es indicativo del desempeño que tendrá la inversión en el futuro.

Régimen y Política de Inversión

a) Estrategia de Administración: Activa.

b) Montos máximos o mínimos de inversión de los principales activos objeto de inversión del Fondo:

	Mín	Máx
Acciones de empresas extranjeras listadas en el RNV.		20%
Acciones y/o TRAC's listados en el SIC que repliquen los principales índices de EUA.	80%	
TRAC's listados en el SIC.		100%
Valores de fácil realización y/o valores con vencimiento menor a 3 meses.	40%	
Valores gubernamentales y/o bancarios denominados en moneda nacional.		20%

c) Política de Inversión: El Fondo podrá invertir en valores inscritos en el RNV, así como en los listados en el SIC.

d) La base de referencia del Fondo es el Índice Standard and Poors 500, este índice se puede consultar en la página electrónica <https://es-us.finance.yahoo.com/quote/%5EGSPC?p=^GSPC>.

e) NTEUSA podrá invertir hasta el 20% de su activo neto en activos emitidos, avalados o aceptados por Instituciones de Crédito del mismo Consorcio o Grupo empresarial al que pertenezca su Sociedad Operadora.

f) NTEUSA podrá realizar operaciones de préstamo de valores, con un plazo máximo de 1 año, con prórrogas por igual periodo.

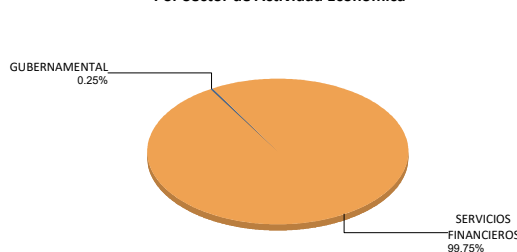
g) NTEUSA no invertirá en instrumentos financieros derivados, valores estructurados, certificados bursátiles fiduciarios o valores respaldados por activos. El Fondo invertirá principalmente en TRAC's listados en el SIC.

Composición de la Cartera de Inversión

Principales inversiones al mes de mayo 2026

Clave de Pizarra	Activo Objeto de Inversión			Monto Miles de \$	%
	Emisora	Nombre/Subyacente	Tipo		
1VOO *	Vanguard S&P500	Acc alta capitalización	MEC.INV.COL.	1,749,887	48.42%
2SPYL N	SPDR S&P 500 UCIT	Acc alta capitaliza EUA	MEC.INV.COL.	1,662,739	46.01%
3XLK *	Tech Sel S SPDR	Acc empr tecnología	MEC.INV.COL.	80,820	2.24%
4XLF *	Finan Sel S SPDR	Acc servicios financ	MEC.INV.COL.	33,003	0.91%
5XLV *	Health Care Sel S	Acc emp farmacéuticas	MEC.INV.COL.	24,104	0.67%
6XLC *	SPDR Comm ServSel	Emp Serv Comer S&P 500	MEC.INV.COL.	18,657	0.52%
7XLE *	Energy Sel S SPDR	Acc industrias petroleo	MEC.INV.COL.	14,055	0.39%
8XLP *	Cons Sta SSSPDR	Acc consum S&P	MEC.INV.COL.	9,345	0.26%
9BPA182 300328	BONOS Prot Ahorro	N/A	REPORTO	9,036	0.25%
10XLU *	SPDR Utilit Selec	Emp Serv Públ S&P 500	MEC.INV.COL.	4,313	0.12%
Cartera Total				3,614,058	100%

Por Sector de Actividad Económica



Comisiones y Remuneraciones por la Prestación de Servicios
Pagadas por el cliente

Concepto	Serie M5		Serie más representativa (F4)	
	%	\$	%	\$
INCUMPLIMIENTO PLAZO MÍNIMO DE PERMANENCIA	n/a	n/a	n/a	n/a
INCUMPLIMIENTO SALDO MÍNIMO DE INVERSIÓN	n/a	n/a	n/a	n/a
COMPRA DE ACCIONES	n/a	n/a	n/a	n/a
VENTA DE ACCIONES	n/a	n/a	n/a	n/a
SERVICIOS POR ASESORÍA	n/a	n/a	n/a	n/a
SERVICIO ADMINISTRACIÓN DE ACCIONES	n/a	n/a	n/a	n/a
OTRAS	n/a	n/a	n/a	n/a
Total	n/a	n/a	n/a	n/a

No aplica para ninguna serie accionaria.

Pagadas por el Fondo de Inversión

(cifras correspondientes al mes de mayo 2026)

Concepto	Serie M5		Serie más representativa (F4)	
	%	\$	%	\$
ADMINISTRACIÓN DE ACTIVOS	0.750	7.50	0.675	6.75
ADMINISTRACIÓN ACTIVOS / SOBRE DESEMPEÑO	n/a	n/a	n/a	n/a
DISTRIBUCIÓN DE ACCIONES	1.750	17.50	1.575	15.75
VALUACIÓN DE ACCIONES	0.002	0.02	0.002	0.02
DEPÓSITO DE ACCIONES DEL FI	0.000	0.00	0.000	0.00
DEPÓSITO DE ACTIVOS OBJETO DE INVERSIÓN	0.000	0.00	0.000	0.00
CONTABILIDAD	0.004	0.04	0.004	0.04
OTRAS	0.007	0.07	0.007	0.07
Total	2.513	25.13	2.263	22.63

*Porcentajes y cifras en pesos anualizados. Monto por cada \$1,000 pesos invertidos.

Otros incluye: proveedor de precios, otros servicios administrativos, custodia, cuotas de CNBV, Bolsas de Valores y Auditoría Externa.

Información sobre comisiones y remuneraciones

Las comisiones por compra y venta de acciones pueden disminuir el monto total de su inversión. Esto implica que usted recibiría un monto menor después de una operación. Lo anterior, junto con las comisiones pagadas por el Fondo, representa una reducción del rendimiento total que recibiría por su inversión en el Fondo de Inversión.

Algunos prestadores de servicios pueden establecer acuerdos con el Fondo de Inversión y ofrecerle descuentos por sus servicios. Para conocer de su existencia y el posible beneficio para usted, pregunte con su distribuidor.

El Prospecto de Información al Público Inversionista contiene un mayor detalle de los conflictos de interés a los que pudiera estar sujeto cualquier prestador de servicios del Fondo de Inversión.

Políticas para la compraventa de acciones

Plazo mínimo de permanencia:	No tiene.	Liquidez:	24 horas (las solicitudes se reciben todos los días hábiles).
Recepción de órdenes:	Todos los días hábiles.	Horario:	Apertura: 08:00 horas, tiempo del centro de México. Cierre: 45 minutos antes del horario de cierre de las Bolsas de Valores.
Ejecución de operaciones:	Mismo día de la recepción.	Límites de recompra:	Hasta el 10% del activo neto del Fondo.
Liquidación de operaciones:	24 horas hábiles.	Diferencial*:	Ultima subvaluación: 27 de noviembre de 2009, con un porcentaje de 1.5%, por condiciones de mercado.

*El Fondo de Inversión, ante condiciones desordenadas de mercado u operaciones inusuales, podrá aplicar a las operaciones de compraventa de sus acciones, un diferencial sobre el precio actualizado de valuación de dichas acciones, que haya determinado previamente, y conservarlo a favor de los inversionistas que permanezcan en el Fondo de Inversión.

Prestadores de Servicios

Operadora:	Operadora de Fondos Banorte, S.A. de C.V., Sociedad Operadora de Fondos de Inversión, Grupo Financiero Banorte.
Distribuidora:	Consultar Punto 2, inciso f) del Prospecto de Información.
Valuadora:	GAF Operadora, S.A. de C.V., Sociedad Operadora Limitada de Fondos de Inversión.
Institución Calificadora de Valores:	N/A
Proveedor de Precios:	Valuación Operativa y Referencias de Mercado, S.A. de C.V.

Advertencias

El Fondo de Inversión no cuenta con garantía alguna del Gobierno Federal, las entidades de la administración pública paraestatal, ni de la Sociedad Operadora ni del Grupo Financiero al que pertenece. La inversión en el Fondo de Inversión se encuentra respaldada hasta por el monto de su patrimonio.

La autorización de los Prospectos de Información al Público Inversionista no implica certificación sobre la bondad de las acciones que emitan o sobre la solvencia, liquidez, calidad crediticia o desempeño futuro de los Fondos, ni de los activos objeto de inversión que conforman su cartera.

Ningún intermediario financiero, apoderado para celebrar operaciones con el público, o cualquier otra persona, está autorizado para proporcionar información o hacer declaración alguna adicional al contenido del presente documento o el Prospecto de Información al Público Inversionista, por lo que deberán entenderse como no autorizados por el Fondo de Inversión.

Para más información, visite la página de internet de nuestra Sociedad Operadora y/o Distribuidoras, en donde podrá consultar el Prospecto de Información al Público Inversionista, así como la información actualizada sobre la cartera de inversiones del Fondo de Inversión.

El presente documento y el Prospecto de Información al Público Inversionista son los únicos documentos de venta que reconoce el Fondo de Inversión como válidos.

Centro de Atención al Inversionista

Contacto:	Centro de Contacto.
Teléfono:	800 493 2000
Horario:	08:30 a 18:00 horas, tiempo del centro de México.

Página(s) electrónica(s)

Operadora:	www.banorte.com/fondosdeinversion
Distribuidora:	www.banorte.com/fondosdeinversion

DOCUMENTO CON INFORMACIÓN CLAVE PARA LA INVERSIÓN

Fondo Banorte 24, S.A. de C.V. F.I.R.V. administrado por Operadora de Fondos Banorte, S.A. de C.V., Sociedad Operadora de Fondos de Inversión, GFB

Tipo:	RENTA VARIABLE	Serie B, Clase Accionaria	Posibles Adquirentes	Monto Mínimo de Inversión (\$)
Categoría:	ESPECIALIZADO EN ACCIONES INTERNACIONALES (RVESACCINT)	M4	PERSONAS MORALES	\$25,000,000.00
Clave de Pizarra:	NTEUSA			
Calificación:	N/A			
Fecha de Autorización:	17 febrero 2026 <i>No. Oficio 157/078/2026</i>			

Importante: El valor de un Fondo de Inversión, cualquiera que sea su política de inversión, está sujeta a la fluctuación de los mercados, por lo que el inversionista puede obtener ganancias y pérdidas.

Objetivo de Inversión

Los activos en los que invierte NTEUSA son a través de acciones y/o Títulos Referenciados a Acciones (TRAC's) listados en el mercado mexicano en el Sistema Internacional de Cotizaciones (SIC), que repliquen los principales índices de los mercados de los Estados Unidos de América (EUA) y como inversión complementaria en acciones y otros TRAC's de renta variable distintos a los anteriores, acciones de empresas extranjeras listadas en el Registro Nacional de Valores (RNV), depósitos bancarios de dinero a la vista en entidades financieras, inclusive del exterior, así como en valores gubernamentales y/o bancarios denominados en moneda nacional.

NTEUSA está orientado a pequeños, medianos y grandes inversionistas personas físicas, personas morales, personas no sujetas a retención y/o Fondos de Inversión (conforme a los montos mínimos de inversión establecidos para cada clase y a su nivel de complejidad o sofisticación), que buscan inversiones de largo plazo y un nivel de riesgo muy alto, en función del objetivo y estrategia del Fondo.

El principal riesgo de NTEUSA es el de mercado, mismo que se considera muy alto, en virtud de que por lo menos el 80% de su cartera estará invertida en acciones y/o TRAC's listados en el SIC, estando por tanto expuesta principalmente a la volatilidad del mercado de capitales.

El horizonte de inversión para el inversionista que compra acciones de NTEUSA es de largo plazo, por lo que se sugiere permanecer en el Fondo por lo menos tres años para obtener los beneficios de la estrategia.

Información Relevante

Los Fondos de Inversión no cuentan con Asamblea de Accionistas, Consejo de Administración o Comisario:

- Las funciones de la Asamblea de Accionistas, así como las actividades del Consejo de Administración están encomendadas a Operadora de Fondos Banorte, S.A. de C.V., Sociedad Operadora de Fondos de Inversión, Grupo Financiero Banorte.

- La vigilancia del Fondo está asignada al Contralor Normativo de la Sociedad Operadora.

Valor en riesgo (VaR) de la cartera de inversión respecto de sus activos netos: 3.17%, con un nivel de confianza del 95% a dos colas.

La pérdida máxima que en un escenario pesimista (5 en 100 veces) puede enfrentar el Fondo en un lapso de 1 día es de \$31.70 por cada \$1,000 pesos invertidos. (Este dato es solo una estimación y es válida únicamente en condiciones normales de mercado, las expectativas de pérdida podrían ser mayores, incluso por el monto total de la inversión realizada).

Se entiende por VaR a la pérdida máxima potencial en condiciones normales de mercado que pueden tener los activos netos de un Fondo de Inversión, calculada con un horizonte de tiempo de 1 día y con nivel de confianza al 95% a dos colas basada en una simulación histórica no paramétrica de 501 observaciones históricas en los factores de riesgo.

Desempeño Histórico

Serie M4	Índice de Referencia: Índice Standard and Poors 500.
-----------------	---

Tabla de Rendimientos Efectivos

	Último Mes	Últimos 3 Meses	Últimos 12 Meses	2025	2024	2023
RENDIMIENTO BRUTO	4.89 %	11.33 %	16.24 %	1.26 %	50.25 %	7.12 %
RENDIMIENTO NETO	4.68 %	10.58 %	13.13 %	-1.47 %	46.10 %	4.02 %
TASA LIBRE DE RIESGO (CETES 28 DÍAS)	0.51 %	1.68 %	7.49 %	8.59 %	11.41 %	11.70 %
ÍNDICE DE REFERENCIA	4.37 %	10.89 %	14.63 %	0.36 %	51.77 %	8.04 %

-El rendimiento neto es después de comisiones y el que obtuvo el inversionista en el periodo.
 -La tasa libre de riesgo es una tasa que no incluye descuentos por comisiones o cualquier otro gasto.
 -El desempeño del Fondo de Inversión en el pasado, no necesariamente es indicativo del desempeño que tendrá la inversión en el futuro.

Régimen y Política de Inversión

a) Estrategia de Administración: Activa.

b) Montos máximos o mínimos de inversión de los principales activos objeto de inversión del Fondo:

	Mín	Máx
Acciones de empresas extranjeras listadas en el RNV.		20%
Acciones y/o TRAC's listados en el SIC que repliquen los principales índices de EUA.	80%	
TRAC's listados en el SIC.		100%
Valores de fácil realización y/o valores con vencimiento menor a 3 meses.	40%	
Valores gubernamentales y/o bancarios denominados en moneda nacional.		20%

c) Política de Inversión: El Fondo podrá invertir en valores inscritos en el RNV, así como en los listados en el SIC.

d) La base de referencia del Fondo es el Índice Standard and Poors 500, este índice se puede consultar en la página electrónica <https://es-us.finance.yahoo.com/quote/%5EGSPC?p=^GSPC>.

e) NTEUSA podrá invertir hasta el 20% de su activo neto en activos emitidos, avalados o aceptados por Instituciones de Crédito del mismo Consorcio o Grupo empresarial al que pertenezca su Sociedad Operadora.

f) NTEUSA podrá realizar operaciones de préstamo de valores, con un plazo máximo de 1 año, con prórrogas por igual periodo.

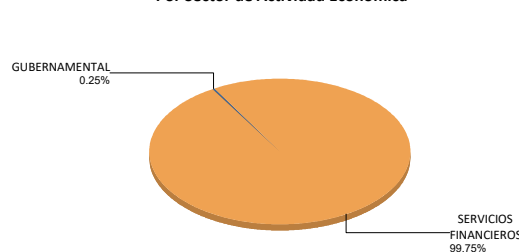
g) NTEUSA no invertirá en instrumentos financieros derivados, valores estructurados, certificados bursátiles fiduciarios o valores respaldados por activos. El Fondo invertirá principalmente en TRAC's listados en el SIC.

Composición de la Cartera de Inversión

Principales inversiones al mes de mayo 2026

Clave de Pizarra	Activo Objeto de Inversión			Monto Miles de \$	%
	Emisora	Nombre/Subyacente	Tipo		
1VOO *	Vanguard S&P500	Acc alta capitalización	MEC.INV.COL.	1,749,887	48.42%
2SPYL N	SPDR S&P 500 UCIT	Acc alta capitaliza EUA	MEC.INV.COL.	1,662,739	46.01%
3XLK *	Tech Sel S SPDR	Acc empr tecnología	MEC.INV.COL.	80,820	2.24%
4XLF *	Finan Sel S SPDR	Acc servicios financ	MEC.INV.COL.	33,003	0.91%
5XLV *	Health Care Sel S	Acc emp farmacéuticas	MEC.INV.COL.	24,104	0.67%
6XLC *	SPDR Comm ServSel	Emp Serv Comer S&P 500	MEC.INV.COL.	18,657	0.52%
7XLE *	Energy Sel S SPDR	Acc industrias petroleo	MEC.INV.COL.	14,055	0.39%
8XLP *	Cons Sta SSSPDR	Acc consum S&P	MEC.INV.COL.	9,345	0.26%
9BPA182 300328	BONOS Prot Ahorro	N/A	REPORTO	9,036	0.25%
10XLU *	SPDR Utilit Selec	Emp Serv Públ S&P 500	MEC.INV.COL.	4,313	0.12%
Cartera Total				3,614,058	100%

Por Sector de Actividad Económica



Comisiones y Remuneraciones por la Prestación de Servicios
Pagadas por el cliente

Concepto	Serie M4		Serie más representativa (F4)	
	%	\$	%	\$
INCUMPLIMIENTO PLAZO MÍNIMO DE PERMANENCIA	n/a	n/a	n/a	n/a
INCUMPLIMIENTO SALDO MÍNIMO DE INVERSIÓN	n/a	n/a	n/a	n/a
COMPRA DE ACCIONES	n/a	n/a	n/a	n/a
VENTA DE ACCIONES	n/a	n/a	n/a	n/a
SERVICIOS POR ASESORÍA	n/a	n/a	n/a	n/a
SERVICIO ADMINISTRACIÓN DE ACCIONES	n/a	n/a	n/a	n/a
OTRAS	n/a	n/a	n/a	n/a
Total	n/a	n/a	n/a	n/a

No aplica para ninguna serie accionaria.

Pagadas por el Fondo de Inversión

(cifras correspondientes al mes de mayo 2026)

Concepto	Serie M4		Serie más representativa (F4)	
	%	\$	%	\$
ADMINISTRACIÓN DE ACTIVOS	0.675	6.75	0.675	6.75
ADMINISTRACIÓN ACTIVOS / SOBRE DESEMPEÑO	n/a	n/a	n/a	n/a
DISTRIBUCIÓN DE ACCIONES	1.575	15.75	1.575	15.75
VALUACIÓN DE ACCIONES	0.002	0.02	0.002	0.02
DEPÓSITO DE ACCIONES DEL FI	0.000	0.00	0.000	0.00
DEPÓSITO DE ACTIVOS OBJETO DE INVERSIÓN	0.000	0.00	0.000	0.00
CONTABILIDAD	0.004	0.04	0.004	0.04
OTRAS	0.007	0.07	0.007	0.07
Total	2.263	22.63	2.263	22.63

*Porcentajes y cifras en pesos anualizados. Monto por cada \$1,000 pesos invertidos.

Otros incluye: proveedor de precios, otros servicios administrativos, custodia, cuotas de CNBV, Bolsas de Valores y Auditoría Externa.

Información sobre comisiones y remuneraciones

Las comisiones por compra y venta de acciones pueden disminuir el monto total de su inversión. Esto implica que usted recibiría un monto menor después de una operación. Lo anterior, junto con las comisiones pagadas por el Fondo, representa una reducción del rendimiento total que recibiría por su inversión en el Fondo de Inversión.

Algunos prestadores de servicios pueden establecer acuerdos con el Fondo de Inversión y ofrecerle descuentos por sus servicios. Para conocer de su existencia y el posible beneficio para usted, pregunte con su distribuidor.

El Prospecto de Información al Público Inversionista contiene un mayor detalle de los conflictos de interés a los que pudiera estar sujeto cualquier prestador de servicios del Fondo de Inversión.

Políticas para la compraventa de acciones

Plazo mínimo de permanencia:	No tiene.	Liquidez:	24 horas (las solicitudes se reciben todos los días hábiles).
Recepción de órdenes:	Todos los días hábiles.	Horario:	Apertura: 08:00 horas, tiempo del centro de México. Cierre: 45 minutos antes del horario de cierre de las Bolsas de Valores.
Ejecución de operaciones:	Mismo día de la recepción.	Límites de recompra:	Hasta el 10% del activo neto del Fondo.
Liquidación de operaciones:	24 horas hábiles.	Diferencial*:	Ultima subvaluación: 27 de noviembre de 2009, con un porcentaje de 1.5%, por condiciones de mercado.

*El Fondo de Inversión, ante condiciones desordenadas de mercado u operaciones inusuales, podrá aplicar a las operaciones de compraventa de sus acciones, un diferencial sobre el precio actualizado de valuación de dichas acciones, que haya determinado previamente, y conservarlo a favor de los inversionistas que permanezcan en el Fondo de Inversión.

Prestadores de Servicios

Operadora:	Operadora de Fondos Banorte, S.A. de C.V., Sociedad Operadora de Fondos de Inversión, Grupo Financiero Banorte.
Distribuidora:	Consultar Punto 2, inciso f) del Prospecto de Información.
Valuadora:	GAF Operadora, S.A. de C.V., Sociedad Operadora Limitada de Fondos de Inversión.
Institución Calificadora de Valores:	N/A
Proveedor de Precios:	Valuación Operativa y Referencias de Mercado, S.A. de C.V.

Advertencias

El Fondo de Inversión no cuenta con garantía alguna del Gobierno Federal, las entidades de la administración pública paraestatal, ni de la Sociedad Operadora ni del Grupo Financiero al que pertenece. La inversión en el Fondo de Inversión se encuentra respaldada hasta por el monto de su patrimonio.

La autorización de los Prospectos de Información al Público Inversionista no implica certificación sobre la bondad de las acciones que emitan o sobre la solvencia, liquidez, calidad crediticia o desempeño futuro de los Fondos, ni de los activos objeto de inversión que conforman su cartera.

Ningún intermediario financiero, apoderado para celebrar operaciones con el público, o cualquier otra persona, está autorizado para proporcionar información o hacer declaración alguna adicional al contenido del presente documento o el Prospecto de Información al Público Inversionista, por lo que deberán entenderse como no autorizados por el Fondo de Inversión.

Para más información, visite la página de internet de nuestra Sociedad Operadora y/o Distribuidoras, en donde podrá consultar el Prospecto de Información al Público Inversionista, así como la información actualizada sobre la cartera de inversiones del Fondo de Inversión.

El presente documento y el Prospecto de Información al Público Inversionista son los únicos documentos de venta que reconoce el Fondo de Inversión como válidos.

Centro de Atención al Inversionista

Contacto:	Centro de Contacto.
Teléfono:	800 493 2000
Horario:	08:30 a 18:00 horas, tiempo del centro de México.

Página(s) electrónica(s)

Operadora:	www.banorte.com/fondosdeinversion
Distribuidora:	www.banorte.com/fondosdeinversion

DOCUMENTO CON INFORMACIÓN CLAVE PARA LA INVERSIÓN

Fondo Banorte 24, S.A. de C.V. F.I.R.V. administrado por Operadora de Fondos Banorte, S.A. de C.V., Sociedad Operadora de Fondos de Inversión, GFB

Tipo:	RENTA VARIABLE	Serie B, Clase Accionaria	Posibles Adquirentes	Monto Mínimo de Inversión (\$)
Categoría:	ESPECIALIZADO EN ACCIONES INTERNACIONALES (RVESACCINT)	M3	PERSONAS MORALES	\$50,000,000.00
Clave de Pizarra:	NTEUSA			
Calificación:	N/A			
Fecha de Autorización:	17 febrero 2026 <i>No. Oficio 157/078/2026</i>			

Importante: El valor de un Fondo de Inversión, cualquiera que sea su política de inversión, está sujeta a la fluctuación de los mercados, por lo que el inversionista puede obtener ganancias y pérdidas.

Objetivo de Inversión

Los activos en los que invierte NTEUSA son a través de acciones y/o Títulos Referenciados a Acciones (TRAC's) listados en el mercado mexicano en el Sistema Internacional de Cotizaciones (SIC), que repliquen los principales índices de los mercados de los Estados Unidos de América (EUA) y como inversión complementaria en acciones y otros TRAC's de renta variable distintos a los anteriores, acciones de empresas extranjeras listadas en el Registro Nacional de Valores (RNV), depósitos bancarios de dinero a la vista en entidades financieras, inclusive del exterior, así como en valores gubernamentales y/o bancarios denominados en moneda nacional.

NTEUSA está orientado a pequeños, medianos y grandes inversionistas personas físicas, personas morales, personas no sujetas a retención y/o Fondos de Inversión (conforme a los montos mínimos de inversión establecidos para cada clase y a su nivel de complejidad o sofisticación), que buscan inversiones de largo plazo y un nivel de riesgo muy alto, en función del objetivo y estrategia del Fondo.

El principal riesgo de NTEUSA es el de mercado, mismo que se considera muy alto, en virtud de que por lo menos el 80% de su cartera estará invertida en acciones y/o TRAC's listados en el SIC, estando por tanto expuesta principalmente a la volatilidad del mercado de capitales.

El horizonte de inversión para el inversionista que compra acciones de NTEUSA es de largo plazo, por lo que se sugiere permanecer en el Fondo por lo menos tres años para obtener los beneficios de la estrategia.

Información Relevante

Los Fondos de Inversión no cuentan con Asamblea de Accionistas, Consejo de Administración o Comisario:

- Las funciones de la Asamblea de Accionistas, así como las actividades del Consejo de Administración están encomendadas a Operadora de Fondos Banorte, S.A. de C.V., Sociedad Operadora de Fondos de Inversión, Grupo Financiero Banorte.

- La vigilancia del Fondo está asignada al Contralor Normativo de la Sociedad Operadora.

Valor en riesgo (VaR) de la cartera de inversión respecto de sus activos netos: 3.17%, con un nivel de confianza del 95% a dos colas.

La pérdida máxima que en un escenario pesimista (5 en 100 veces) puede enfrentar el Fondo en un lapso de 1 día es de \$31.70 por cada \$1,000 pesos invertidos. (Este dato es solo una estimación y es válida únicamente en condiciones normales de mercado, las expectativas de pérdida podrían ser mayores, incluso por el monto total de la inversión realizada).

Se entiende por VaR a la pérdida máxima potencial en condiciones normales de mercado que pueden tener los activos netos de un Fondo de Inversión, calculada con un horizonte de tiempo de 1 día y con nivel de confianza al 95% a dos colas basada en una simulación histórica no paramétrica de 501 observaciones históricas en los factores de riesgo.

Desempeño Histórico

Serie M3	Índice de Referencia: Índice Standard and Poors 500.
-----------------	---

Tabla de Rendimientos Efectivos

	Último Mes	Últimos 3 Meses	Últimos 12 Meses	2025	2024	2023
RENDIMIENTO BRUTO	4.89 %	11.33 %	16.24 %	1.26 %	50.25 %	7.12 %
RENDIMIENTO NETO	4.71 %	10.66 %	13.46 %	-1.18 %	46.53 %	4.32 %
TASA LIBRE DE RIESGO (CETES 28 DÍAS)	0.51 %	1.68 %	7.49 %	8.59 %	11.41 %	11.70 %
ÍNDICE DE REFERENCIA	4.37 %	10.89 %	14.63 %	0.36 %	51.77 %	8.04 %

-El rendimiento neto es después de comisiones y el que obtuvo el inversionista en el periodo.
 -La tasa libre de riesgo es una tasa que no incluye descuentos por comisiones o cualquier otro gasto.
 -El desempeño del Fondo de Inversión en el pasado, no necesariamente es indicativo del desempeño que tendrá la inversión en el futuro.

Régimen y Política de Inversión

a) Estrategia de Administración: Activa.

b) Montos máximos o mínimos de inversión de los principales activos objeto de inversión del Fondo:

	Mín	Máx
Acciones de empresas extranjeras listadas en el RNV.		20%
Acciones y/o TRAC's listados en el SIC que repliquen los principales índices de EUA.	80%	
TRAC's listados en el SIC.		100%
Valores de fácil realización y/o valores con vencimiento menor a 3 meses.	40%	
Valores gubernamentales y/o bancarios denominados en moneda nacional.		20%

c) Política de Inversión: El Fondo podrá invertir en valores inscritos en el RNV, así como en los listados en el SIC.

d) La base de referencia del Fondo es el Índice Standard and Poors 500, este índice se puede consultar en la página electrónica <https://es-us.finance.yahoo.com/quote/%5EGSPC?p=^GSPC>.

e) NTEUSA podrá invertir hasta el 20% de su activo neto en activos emitidos, avalados o aceptados por Instituciones de Crédito del mismo Consorcio o Grupo empresarial al que pertenezca su Sociedad Operadora.

f) NTEUSA podrá realizar operaciones de préstamo de valores, con un plazo máximo de 1 año, con prórrogas por igual periodo.

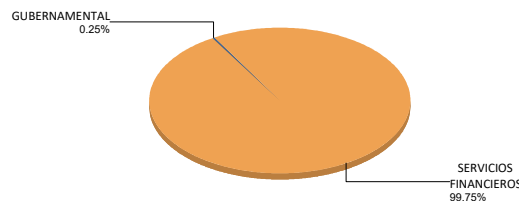
g) NTEUSA no invertirá en instrumentos financieros derivados, valores estructurados, certificados bursátiles fiduciarios o valores respaldados por activos. El Fondo invertirá principalmente en TRAC's listados en el SIC.

Composición de la Cartera de Inversión

Principales inversiones al mes de mayo 2026

Clave de Pizarra	Activo Objeto de Inversión			Monto Miles de \$	%
	Emisora	Nombre/Subyacente	Tipo		
1VOO *	Vanguard S&P500	Acc alta capitalización	MEC.INV.COL.	1,749,887	48.42%
2SPYL N	SPDR S&P 500 UCIT	Acc alta capitaliza EUA	MEC.INV.COL.	1,662,739	46.01%
3XLK *	Tech Sel S SPDR	Acc empr tecnología	MEC.INV.COL.	80,820	2.24%
4XLF *	Finan Sel S SPDR	Acc servicios financ	MEC.INV.COL.	33,003	0.91%
5XLV *	Health Care Sel S	Acc emp farmacéuticas	MEC.INV.COL.	24,104	0.67%
6XLC *	SPDR Comm ServSel	Emp Serv Comer S&P 500	MEC.INV.COL.	18,657	0.52%
7XLE *	Energy Sel S SPDR	Acc industrias petroleo	MEC.INV.COL.	14,055	0.39%
8XLP *	Cons Sta SSSPDR	Acc consum S&P	MEC.INV.COL.	9,345	0.26%
9BPA182 300328	BONOS Prot Ahorro	N/A	REPORTO	9,036	0.25%
10XLU *	SPDR Utilit Selec	Emp Serv Públ S&P 500	MEC.INV.COL.	4,313	0.12%
Cartera Total				3,614,058	100%

Por Sector de Actividad Económica



Comisiones y Remuneraciones por la Prestación de Servicios
Pagadas por el cliente

Concepto	Serie M3		Serie más representativa (F4)	
	%	\$	%	\$
INCUMPLIMIENTO PLAZO MÍNIMO DE PERMANENCIA	n/a	n/a	n/a	n/a
INCUMPLIMIENTO SALDO MÍNIMO DE INVERSIÓN	n/a	n/a	n/a	n/a
COMPRA DE ACCIONES	n/a	n/a	n/a	n/a
VENTA DE ACCIONES	n/a	n/a	n/a	n/a
SERVICIOS POR ASESORÍA	n/a	n/a	n/a	n/a
SERVICIO ADMINISTRACIÓN DE ACCIONES	n/a	n/a	n/a	n/a
OTRAS	n/a	n/a	n/a	n/a
Total	n/a	n/a	n/a	n/a

No aplica para ninguna serie accionaria.

Pagadas por el Fondo de Inversión

(cifras correspondientes al mes de mayo 2026)

Concepto	Serie M3		Serie más representativa (F4)	
	%	\$	%	\$
ADMINISTRACIÓN DE ACTIVOS	0.600	6.00	0.675	6.75
ADMINISTRACIÓN ACTIVOS / SOBRE DESEMPEÑO	n/a	n/a	n/a	n/a
DISTRIBUCIÓN DE ACCIONES	1.400	14.00	1.575	15.75
VALUACIÓN DE ACCIONES	0.002	0.02	0.002	0.02
DEPÓSITO DE ACCIONES DEL FI	0.000	0.00	0.000	0.00
DEPÓSITO DE ACTIVOS OBJETO DE INVERSIÓN	0.000	0.00	0.000	0.00
CONTABILIDAD	0.004	0.04	0.004	0.04
OTRAS	0.007	0.07	0.007	0.07
Total	2.013	20.13	2.263	22.63

*Porcentajes y cifras en pesos anualizados. Monto por cada \$1,000 pesos invertidos.

Otros incluye: proveedor de precios, otros servicios administrativos, custodia, cuotas de CNBV, Bolsas de Valores y Auditoría Externa.

Información sobre comisiones y remuneraciones

Las comisiones por compra y venta de acciones pueden disminuir el monto total de su inversión. Esto implica que usted recibiría un monto menor después de una operación. Lo anterior, junto con las comisiones pagadas por el Fondo, representa una reducción del rendimiento total que recibiría por su inversión en el Fondo de Inversión.

Algunos prestadores de servicios pueden establecer acuerdos con el Fondo de Inversión y ofrecerle descuentos por sus servicios. Para conocer de su existencia y el posible beneficio para usted, pregunte con su distribuidor.

El Prospecto de Información al Público Inversionista contiene un mayor detalle de los conflictos de interés a los que pudiera estar sujeto cualquier prestador de servicios del Fondo de Inversión.

Políticas para la compraventa de acciones

Plazo mínimo de permanencia:	No tiene.	Liquidez:	24 horas (las solicitudes se reciben todos los días hábiles).
Recepción de órdenes:	Todos los días hábiles.	Horario:	Apertura: 08:00 horas, tiempo del centro de México. Cierre: 45 minutos antes del horario de cierre de las Bolsas de Valores.
Ejecución de operaciones:	Mismo día de la recepción.	Límites de recompra:	Hasta el 10% del activo neto del Fondo.
Liquidación de operaciones:	24 horas hábiles.	Diferencial*:	Ultima subvaluación: 27 de noviembre de 2009, con un porcentaje de 1.5%, por condiciones de mercado.

*El Fondo de Inversión, ante condiciones desordenadas de mercado u operaciones inusuales, podrá aplicar a las operaciones de compraventa de sus acciones, un diferencial sobre el precio actualizado de valuación de dichas acciones, que haya determinado previamente, y conservarlo a favor de los inversionistas que permanezcan en el Fondo de Inversión.

Prestadores de Servicios

Operadora:	Operadora de Fondos Banorte, S.A. de C.V., Sociedad Operadora de Fondos de Inversión, Grupo Financiero Banorte.
Distribuidora:	Consultar Punto 2, inciso f) del Prospecto de Información.
Valuadora:	GAF Operadora, S.A. de C.V., Sociedad Operadora Limitada de Fondos de Inversión.
Institución Calificadora de Valores:	N/A
Proveedor de Precios:	Valuación Operativa y Referencias de Mercado, S.A. de C.V.

Advertencias

El Fondo de Inversión no cuenta con garantía alguna del Gobierno Federal, las entidades de la administración pública paraestatal, ni de la Sociedad Operadora ni del Grupo Financiero al que pertenece. La inversión en el Fondo de Inversión se encuentra respaldada hasta por el monto de su patrimonio.

La autorización de los Prospectos de Información al Público Inversionista no implica certificación sobre la bondad de las acciones que emitan o sobre la solvencia, liquidez, calidad crediticia o desempeño futuro de los Fondos, ni de los activos objeto de inversión que conforman su cartera.

Ningún intermediario financiero, apoderado para celebrar operaciones con el público, o cualquier otra persona, está autorizado para proporcionar información o hacer declaración alguna adicional al contenido del presente documento o el Prospecto de Información al Público Inversionista, por lo que deberán entenderse como no autorizados por el Fondo de Inversión.

Para más información, visite la página de internet de nuestra Sociedad Operadora y/o Distribuidoras, en donde podrá consultar el Prospecto de Información al Público Inversionista, así como la información actualizada sobre la cartera de inversiones del Fondo de Inversión.

El presente documento y el Prospecto de Información al Público Inversionista son los únicos documentos de venta que reconoce el Fondo de Inversión como válidos.

Centro de Atención al Inversionista

Contacto:	Centro de Contacto.
Teléfono:	800 493 2000
Horario:	08:30 a 18:00 horas, tiempo del centro de México.

Página(s) electrónica(s)

Operadora:	www.banorte.com/fondosdeinversion
Distribuidora:	www.banorte.com/fondosdeinversion

DOCUMENTO CON INFORMACIÓN CLAVE PARA LA INVERSIÓN

Fondo Banorte 24, S.A. de C.V. F.I.R.V. administrado por Operadora de Fondos Banorte, S.A. de C.V., Sociedad Operadora de Fondos de Inversión, GFB

Tipo:	RENTA VARIABLE	Serie B, Clase Accionaria	Posibles Adquirentes	Monto Mínimo de Inversión (\$)
Categoría:	ESPECIALIZADO EN ACCIONES INTERNACIONALES (RVESACCINT)	M2	PERSONAS MORALES	\$100,000,000.00
Clave de Pizarra:	NTEUSA			
Calificación:	N/A			
Fecha de Autorización:	17 febrero 2026 <i>No. Oficio 157/078/2026</i>			

Importante: El valor de un Fondo de Inversión, cualquiera que sea su política de inversión, está sujeta a la fluctuación de los mercados, por lo que el inversionista puede obtener ganancias y pérdidas.

Objetivo de Inversión

Los activos en los que invierte NTEUSA son a través de acciones y/o Títulos Referenciados a Acciones (TRAC's) listados en el mercado mexicano en el Sistema Internacional de Cotizaciones (SIC), que repliquen los principales índices de los mercados de los Estados Unidos de América (EUA) y como inversión complementaria en acciones y otros TRAC's de renta variable distintos a los anteriores, acciones de empresas extranjeras listadas en el Registro Nacional de Valores (RNV), depósitos bancarios de dinero a la vista en entidades financieras, inclusive del exterior, así como en valores gubernamentales y/o bancarios denominados en moneda nacional.

NTEUSA está orientado a pequeños, medianos y grandes inversionistas personas físicas, personas morales, personas no sujetas a retención y/o Fondos de Inversión (conforme a los montos mínimos de inversión establecidos para cada clase y a su nivel de complejidad o sofisticación), que buscan inversiones de largo plazo y un nivel de riesgo muy alto, en función del objetivo y estrategia del Fondo.

El principal riesgo de NTEUSA es el de mercado, mismo que se considera muy alto, en virtud de que por lo menos el 80% de su cartera estará invertida en acciones y/o TRAC's listados en el SIC, estando por tanto expuesta principalmente a la volatilidad del mercado de capitales.

El horizonte de inversión para el inversionista que compra acciones de NTEUSA es de largo plazo, por lo que se sugiere permanecer en el Fondo por lo menos tres años para obtener los beneficios de la estrategia.

Información Relevante

Los Fondos de Inversión no cuentan con Asamblea de Accionistas, Consejo de Administración o Comisario:

- Las funciones de la Asamblea de Accionistas, así como las actividades del Consejo de Administración están encomendadas a Operadora de Fondos Banorte, S.A. de C.V., Sociedad Operadora de Fondos de Inversión, Grupo Financiero Banorte.

- La vigilancia del Fondo está asignada al Contralor Normativo de la Sociedad Operadora.

Valor en riesgo (VaR) de la cartera de inversión respecto de sus activos netos: 3.17%, con un nivel de confianza del 95% a dos colas.

La pérdida máxima que en un escenario pesimista (5 en 100 veces) puede enfrentar el Fondo en un lapso de 1 día es de \$31.70 por cada \$1,000 pesos invertidos. (Este dato es solo una estimación y es válida únicamente en condiciones normales de mercado, las expectativas de pérdida podrían ser mayores, incluso por el monto total de la inversión realizada).

Se entiende por VaR a la pérdida máxima potencial en condiciones normales de mercado que pueden tener los activos netos de un Fondo de Inversión, calculada con un horizonte de tiempo de 1 día y con nivel de confianza al 95% a dos colas basada en una simulación histórica no paramétrica de 501 observaciones históricas en los factores de riesgo.

Desempeño Histórico

Serie M2	Índice de Referencia: Índice Standard and Poors 500.
-----------------	---

Tabla de Rendimientos Efectivos

	Último Mes	Últimos 3 Meses	Últimos 12 Meses	2025	2024	2023
RENDIMIENTO BRUTO	4.89 %	11.33 %	16.24 %	N/A	N/A	N/A
RENDIMIENTO NETO	4.73 %	10.74 %	13.79 %	N/A	N/A	N/A
TASA LIBRE DE RIESGO (CETES 28 DÍAS)	0.51 %	1.68 %	7.49 %	N/A	N/A	N/A
ÍNDICE DE REFERENCIA	4.37 %	10.89 %	14.63 %	N/A	N/A	N/A

-El rendimiento neto es después de comisiones y el que obtuvo el inversionista en el periodo.
 -La tasa libre de riesgo es una tasa que no incluye descuentos por comisiones o cualquier otro gasto.
 -El desempeño del Fondo de Inversión en el pasado, no necesariamente es indicativo del desempeño que tendrá la inversión en el futuro.

Régimen y Política de Inversión

a) Estrategia de Administración: Activa.

b) Montos máximos o mínimos de inversión de los principales activos objeto de inversión del Fondo:

	Mín	Máx
Acciones de empresas extranjeras listadas en el RNV.		20%
Acciones y/o TRAC's listados en el SIC que repliquen los principales índices de EUA.	80%	
TRAC's listados en el SIC.		100%
Valores de fácil realización y/o valores con vencimiento menor a 3 meses.	40%	
Valores gubernamentales y/o bancarios denominados en moneda nacional.		20%

c) Política de Inversión: El Fondo podrá invertir en valores inscritos en el RNV, así como en los listados en el SIC.

d) La base de referencia del Fondo es el Índice Standard and Poors 500, este índice se puede consultar en la página electrónica <https://es-us.finance.yahoo.com/quote/%5EGSPC?p=^GSPC>.

e) NTEUSA podrá invertir hasta el 20% de su activo neto en activos emitidos, avalados o aceptados por Instituciones de Crédito del mismo Consorcio o Grupo empresarial al que pertenezca su Sociedad Operadora.

f) NTEUSA podrá realizar operaciones de préstamo de valores, con un plazo máximo de 1 año, con prórrogas por igual periodo.

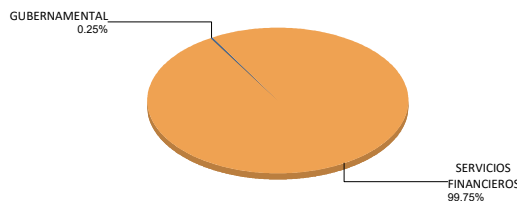
g) NTEUSA no invertirá en instrumentos financieros derivados, valores estructurados, certificados bursátiles fiduciarios o valores respaldados por activos. El Fondo invertirá principalmente en TRAC's listados en el SIC.

Composición de la Cartera de Inversión

Principales inversiones al mes de mayo 2026

Clave de Pizarra	Activo Objeto de Inversión			Monto Miles de \$	%
	Emisora	Nombre/Subyacente	Tipo		
1VOO *	Vanguard S&P500	Acc alta capitalización	MEC.INV.COL.	1,749,887	48.42%
2SPYL N	SPDR S&P 500 UCIT	Acc alta capitaliza EUA	MEC.INV.COL.	1,662,739	46.01%
3XLK *	Tech Sel S SPDR	Acc empr tecnología	MEC.INV.COL.	80,820	2.24%
4XLF *	Finan Sel S SPDR	Acc servicios financ	MEC.INV.COL.	33,003	0.91%
5XLV *	Health Care Sel S	Acc emp farmacéuticas	MEC.INV.COL.	24,104	0.67%
6XLC *	SPDR Comm ServSel	Emp Serv Comer S&P 500	MEC.INV.COL.	18,657	0.52%
7XLE *	Energy Sel S SPDR	Acc industrias petroleo	MEC.INV.COL.	14,055	0.39%
8XLP *	Cons Sta SSSPDR	Acc consum S&P	MEC.INV.COL.	9,345	0.26%
9BPA182 300328	BONOS Prot Ahorro	N/A	REPORTO	9,036	0.25%
10XLU *	SPDR Utilit Selec	Emp Serv Públ S&P 500	MEC.INV.COL.	4,313	0.12%
Cartera Total				3,614,058	100%

Por Sector de Actividad Económica



Comisiones y Remuneraciones por la Prestación de Servicios
Pagadas por el cliente

Concepto	Serie M2		Serie más representativa (F4)	
	%	\$	%	\$
INCUMPLIMIENTO PLAZO MÍNIMO DE PERMANENCIA	n/a	n/a	n/a	n/a
INCUMPLIMIENTO SALDO MÍNIMO DE INVERSIÓN	n/a	n/a	n/a	n/a
COMPRA DE ACCIONES	n/a	n/a	n/a	n/a
VENTA DE ACCIONES	n/a	n/a	n/a	n/a
SERVICIOS POR ASESORÍA	n/a	n/a	n/a	n/a
SERVICIO ADMINISTRACIÓN DE ACCIONES	n/a	n/a	n/a	n/a
OTRAS	n/a	n/a	n/a	n/a
Total	n/a	n/a	n/a	n/a

No aplica para ninguna serie accionaria.

Pagadas por el Fondo de Inversión

(cifras correspondientes al mes de mayo 2026)

Concepto	Serie M2		Serie más representativa (F4)	
	%	\$	%	\$
ADMINISTRACIÓN DE ACTIVOS	0.525	5.25	0.675	6.75
ADMINISTRACIÓN ACTIVOS / SOBRE DESEMPEÑO	n/a	n/a	n/a	n/a
DISTRIBUCIÓN DE ACCIONES	1.225	12.25	1.575	15.75
VALUACIÓN DE ACCIONES	0.002	0.02	0.002	0.02
DEPÓSITO DE ACCIONES DEL FI	0.000	0.00	0.000	0.00
DEPÓSITO DE ACTIVOS OBJETO DE INVERSIÓN	0.000	0.00	0.000	0.00
CONTABILIDAD	0.004	0.04	0.004	0.04
OTRAS	0.007	0.07	0.007	0.07
Total	1.763	17.63	2.263	22.63

*Porcentajes y cifras en pesos anualizados. Monto por cada \$1,000 pesos invertidos.

Otros incluye: proveedor de precios, otros servicios administrativos, custodia, cuotas de CNBV, Bolsas de Valores y Auditoría Externa.

Información sobre comisiones y remuneraciones

Las comisiones por compra y venta de acciones pueden disminuir el monto total de su inversión. Esto implica que usted recibiría un monto menor después de una operación. Lo anterior, junto con las comisiones pagadas por el Fondo, representa una reducción del rendimiento total que recibiría por su inversión en el Fondo de Inversión.

Algunos prestadores de servicios pueden establecer acuerdos con el Fondo de Inversión y ofrecerle descuentos por sus servicios. Para conocer de su existencia y el posible beneficio para usted, pregunte con su distribuidor.

El Prospecto de Información al Público Inversionista contiene un mayor detalle de los conflictos de interés a los que pudiera estar sujeto cualquier prestador de servicios del Fondo de Inversión.

Políticas para la compraventa de acciones

Plazo mínimo de permanencia:	No tiene.	Liquidez:	24 horas (las solicitudes se reciben todos los días hábiles).
Recepción de órdenes:	Todos los días hábiles.	Horario:	Apertura: 08:00 horas, tiempo del centro de México. Cierre: 45 minutos antes del horario de cierre de las Bolsas de Valores.
Ejecución de operaciones:	Mismo día de la recepción.	Límites de recompra:	Hasta el 10% del activo neto del Fondo.
Liquidación de operaciones:	24 horas hábiles.	Diferencial*:	Ultima subvaluación: 27 de noviembre de 2009, con un porcentaje de 1.5%, por condiciones de mercado.

*El Fondo de Inversión, ante condiciones desordenadas de mercado u operaciones inusuales, podrá aplicar a las operaciones de compraventa de sus acciones, un diferencial sobre el precio actualizado de valuación de dichas acciones, que haya determinado previamente, y conservarlo a favor de los inversionistas que permanezcan en el Fondo de Inversión.

Prestadores de Servicios

Operadora:	Operadora de Fondos Banorte, S.A. de C.V., Sociedad Operadora de Fondos de Inversión, Grupo Financiero Banorte.
Distribuidora:	Consultar Punto 2, inciso f) del Prospecto de Información.
Valuadora:	GAF Operadora, S.A. de C.V., Sociedad Operadora Limitada de Fondos de Inversión.
Institución Calificadora de Valores:	N/A
Proveedor de Precios:	Valuación Operativa y Referencias de Mercado, S.A. de C.V.

Advertencias

El Fondo de Inversión no cuenta con garantía alguna del Gobierno Federal, las entidades de la administración pública paraestatal, ni de la Sociedad Operadora ni del Grupo Financiero al que pertenece. La inversión en el Fondo de Inversión se encuentra respaldada hasta por el monto de su patrimonio.

La autorización de los Prospectos de Información al Público Inversionista no implica certificación sobre la bondad de las acciones que emitan o sobre la solvencia, liquidez, calidad crediticia o desempeño futuro de los Fondos, ni de los activos objeto de inversión que conforman su cartera.

Ningún intermediario financiero, apoderado para celebrar operaciones con el público, o cualquier otra persona, está autorizado para proporcionar información o hacer declaración alguna adicional al contenido del presente documento o el Prospecto de Información al Público Inversionista, por lo que deberán entenderse como no autorizados por el Fondo de Inversión.

Para más información, visite la página de internet de nuestra Sociedad Operadora y/o Distribuidoras, en donde podrá consultar el Prospecto de Información al Público Inversionista, así como la información actualizada sobre la cartera de inversiones del Fondo de Inversión.

El presente documento y el Prospecto de Información al Público Inversionista son los únicos documentos de venta que reconoce el Fondo de Inversión como válidos.

Centro de Atención al Inversionista

Contacto:	Centro de Contacto.
Teléfono:	800 493 2000
Horario:	08:30 a 18:00 horas, tiempo del centro de México.

Página(s) electrónica(s)

Operadora:	www.banorte.com/fondosdeinversion
Distribuidora:	www.banorte.com/fondosdeinversion

DOCUMENTO CON INFORMACIÓN CLAVE PARA LA INVERSIÓN

Fondo Banorte 24, S.A. de C.V. F.I.R.V. administrado por Operadora de Fondos Banorte, S.A. de C.V., Sociedad Operadora de Fondos de Inversión, GFB

Tipo:	RENTA VARIABLE	Serie B, Clase Accionaria	Posibles Adquirentes	Monto Mínimo de Inversión (\$)
Categoría:	ESPECIALIZADO EN ACCIONES INTERNACIONALES (RVESACCINT)	M1	PERSONAS MORALES	\$250,000,000.00
Clave de Pizarra:	NTEUSA			
Calificación:	N/A			
Fecha de Autorización:	17 febrero 2026 <i>No. Oficio 157/078/2026</i>			

Importante: El valor de un Fondo de Inversión, cualquiera que sea su política de inversión, está sujeta a la fluctuación de los mercados, por lo que el inversionista puede obtener ganancias y pérdidas.

Objetivo de Inversión

Los activos en los que invierte NTEUSA son a través de acciones y/o Títulos Referenciados a Acciones (TRAC's) listados en el mercado mexicano en el Sistema Internacional de Cotizaciones (SIC), que repliquen los principales índices de los mercados de los Estados Unidos de América (EUA) y como inversión complementaria en acciones y otros TRAC's de renta variable distintos a los anteriores, acciones de empresas extranjeras listadas en el Registro Nacional de Valores (RNV), depósitos bancarios de dinero a la vista en entidades financieras, inclusive del exterior, así como en valores gubernamentales y/o bancarios denominados en moneda nacional.

NTEUSA está orientado a pequeños, medianos y grandes inversionistas personas físicas, personas morales, personas no sujetas a retención y/o Fondos de Inversión (conforme a los montos mínimos de inversión establecidos para cada clase y a su nivel de complejidad o sofisticación), que buscan inversiones de largo plazo y un nivel de riesgo muy alto, en función del objetivo y estrategia del Fondo.

El principal riesgo de NTEUSA es el de mercado, mismo que se considera muy alto, en virtud de que por lo menos el 80% de su cartera estará invertida en acciones y/o TRAC's listados en el SIC, estando por tanto expuesta principalmente a la volatilidad del mercado de capitales.

El horizonte de inversión para el inversionista que compra acciones de NTEUSA es de largo plazo, por lo que se sugiere permanecer en el Fondo por lo menos tres años para obtener los beneficios de la estrategia.

Información Relevante

Los Fondos de Inversión no cuentan con Asamblea de Accionistas, Consejo de Administración o Comisario:

- Las funciones de la Asamblea de Accionistas, así como las actividades del Consejo de Administración están encomendadas a Operadora de Fondos Banorte, S.A. de C.V., Sociedad Operadora de Fondos de Inversión, Grupo Financiero Banorte.

- La vigilancia del Fondo está asignada al Contralor Normativo de la Sociedad Operadora.

Valor en riesgo (VaR) de la cartera de inversión respecto de sus activos netos: 3.17%, con un nivel de confianza del 95% a dos colas.

La pérdida máxima que en un escenario pesimista (5 en 100 veces) puede enfrentar el Fondo en un lapso de 1 día es de \$31.70 por cada \$1,000 pesos invertidos. (Este dato es solo una estimación y es válida únicamente en condiciones normales de mercado, las expectativas de pérdida podrían ser mayores, incluso por el monto total de la inversión realizada).

Se entiende por VaR a la pérdida máxima potencial en condiciones normales de mercado que pueden tener los activos netos de un Fondo de Inversión, calculada con un horizonte de tiempo de 1 día y con nivel de confianza al 95% a dos colas basada en una simulación histórica no paramétrica de 501 observaciones históricas en los factores de riesgo.

Desempeño Histórico

Serie M1	Índice de Referencia: Índice Standard and Poors 500.
-----------------	---

Tabla de Rendimientos Efectivos

	Último Mes	Últimos 3 Meses	Últimos 12 Meses	2025	2024	2023
RENDIMIENTO BRUTO	N/A	N/A	N/A	N/A	N/A	N/A
RENDIMIENTO NETO	N/A	N/A	N/A	N/A	N/A	N/A
TASA LIBRE DE RIESGO (CETES 28 DÍAS)	N/A	N/A	N/A	N/A	N/A	N/A
ÍNDICE DE REFERENCIA	N/A	N/A	N/A	N/A	N/A	N/A

-El rendimiento neto es después de comisiones y el que obtuvo el inversionista en el periodo.
 -La tasa libre de riesgo es una tasa que no incluye descuentos por comisiones o cualquier otro gasto.
 -El desempeño del Fondo de Inversión en el pasado, no necesariamente es indicativo del desempeño que tendrá la inversión en el futuro.

Régimen y Política de Inversión

a) Estrategia de Administración: Activa.

b) Montos máximos o mínimos de inversión de los principales activos objeto de inversión del Fondo:

	Mín	Máx
Acciones de empresas extranjeras listadas en el RNV.		20%
Acciones y/o TRAC's listados en el SIC que repliquen los principales índices de EUA.	80%	
TRAC's listados en el SIC.		100%
Valores de fácil realización y/o valores con vencimiento menor a 3 meses.	40%	
Valores gubernamentales y/o bancarios denominados en moneda nacional.		20%

c) Política de Inversión: El Fondo podrá invertir en valores inscritos en el RNV, así como en los listados en el SIC.

d) La base de referencia del Fondo es el Índice Standard and Poors 500, este índice se puede consultar en la página electrónica <https://es-us.finance.yahoo.com/quote/%5EGSPC?p=^GSPC>.

e) NTEUSA podrá invertir hasta el 20% de su activo neto en activos emitidos, avalados o aceptados por Instituciones de Crédito del mismo Consorcio o Grupo empresarial al que pertenezca su Sociedad Operadora.

f) NTEUSA podrá realizar operaciones de préstamo de valores, con un plazo máximo de 1 año, con prórrogas por igual periodo.

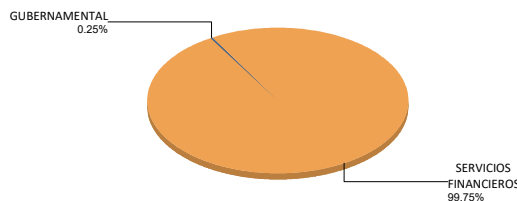
g) NTEUSA no invertirá en instrumentos financieros derivados, valores estructurados, certificados bursátiles fiduciarios o valores respaldados por activos. El Fondo invertirá principalmente en TRAC's listados en el SIC.

Composición de la Cartera de Inversión

Principales inversiones al mes de mayo 2026

Clave de Pizarra	Activo Objeto de Inversión			Monto Miles de \$	%
	Emisora	Nombre/Subyacente	Tipo		
1VOO *	Vanguard S&P500	Acc alta capitalización	MEC.INV.COL.	1,749,887	48.42%
2SPYL N	SPDR S&P 500 UCIT	Acc alta capitaliza EUA	MEC.INV.COL.	1,662,739	46.01%
3XLK *	Tech Sel S SPDR	Acc empr tecnología	MEC.INV.COL.	80,820	2.24%
4XLF *	Finan Sel S SPDR	Acc servicios financ	MEC.INV.COL.	33,003	0.91%
5XLV *	Health Care Sel S	Acc emp farmacéuticas	MEC.INV.COL.	24,104	0.67%
6XLC *	SPDR Comm ServSel	Emp Serv Comer S&P 500	MEC.INV.COL.	18,657	0.52%
7XLE *	Energy Sel S SPDR	Acc industrias petroleo	MEC.INV.COL.	14,055	0.39%
8XLP *	Cons Sta SSSPDR	Acc consum S&P	MEC.INV.COL.	9,345	0.26%
9BPA182 300328	BONOS Prot Ahorro	N/A	REPORTO	9,036	0.25%
10XLU *	SPDR Utilit Selec	Emp Serv Públ S&P 500	MEC.INV.COL.	4,313	0.12%
Cartera Total				3,614,058	100%

Por Sector de Actividad Económica



Comisiones y Remuneraciones por la Prestación de Servicios
Pagadas por el cliente

Concepto	Serie M1		Serie más representativa (F4)	
	%	\$	%	\$
INCUMPLIMIENTO PLAZO MÍNIMO DE PERMANENCIA	n/a	n/a	n/a	n/a
INCUMPLIMIENTO SALDO MÍNIMO DE INVERSIÓN	n/a	n/a	n/a	n/a
COMPRA DE ACCIONES	n/a	n/a	n/a	n/a
VENTA DE ACCIONES	n/a	n/a	n/a	n/a
SERVICIOS POR ASESORÍA	n/a	n/a	n/a	n/a
SERVICIO ADMINISTRACIÓN DE ACCIONES	n/a	n/a	n/a	n/a
OTRAS	n/a	n/a	n/a	n/a
Total	n/a	n/a	n/a	n/a

No aplica para ninguna serie accionaria.

Pagadas por el Fondo de Inversión

(cifras correspondientes al mes de mayo 2026)

Concepto	Serie M1		Serie más representativa (F4)	
	%	\$	%	\$
ADMINISTRACIÓN DE ACTIVOS	0.450	4.50	0.675	6.75
ADMINISTRACIÓN ACTIVOS / SOBRE DESEMPEÑO	n/a	n/a	n/a	n/a
DISTRIBUCIÓN DE ACCIONES	1.050	10.50	1.575	15.75
VALUACIÓN DE ACCIONES	0.000	0.00	0.002	0.02
DEPÓSITO DE ACCIONES DEL FI	0.000	0.00	0.000	0.00
DEPÓSITO DE ACTIVOS OBJETO DE INVERSIÓN	0.000	0.00	0.000	0.00
CONTABILIDAD	0.000	0.00	0.004	0.04
OTRAS	0.000	0.00	0.007	0.07
Total	1.500	15.00	2.263	22.63

*Porcentajes y cifras en pesos anualizados. Monto por cada \$1,000 pesos invertidos.

Otros incluye: proveedor de precios, otros servicios administrativos, custodia, cuotas de CNBV, Bolsas de Valores y Auditoría Externa.

Información sobre comisiones y remuneraciones

Las comisiones por compra y venta de acciones pueden disminuir el monto total de su inversión. Esto implica que usted recibiría un monto menor después de una operación. Lo anterior, junto con las comisiones pagadas por el Fondo, representa una reducción del rendimiento total que recibiría por su inversión en el Fondo de Inversión.

Algunos prestadores de servicios pueden establecer acuerdos con el Fondo de Inversión y ofrecerle descuentos por sus servicios. Para conocer de su existencia y el posible beneficio para usted, pregunte con su distribuidor.

El Prospecto de Información al Público Inversionista contiene un mayor detalle de los conflictos de interés a los que pudiera estar sujeto cualquier prestador de servicios del Fondo de Inversión.

Políticas para la compraventa de acciones

Plazo mínimo de permanencia:	No tiene.	Liquidez:	24 horas (las solicitudes se reciben todos los días hábiles).
Recepción de órdenes:	Todos los días hábiles.	Horario:	Apertura: 08:00 horas, tiempo del centro de México. Cierre: 45 minutos antes del horario de cierre de las Bolsas de Valores.
Ejecución de operaciones:	Mismo día de la recepción.	Límites de recompra:	Hasta el 10% del activo neto del Fondo.
Liquidación de operaciones:	24 horas hábiles.	Diferencial*:	Ultima subvaluación: 27 de noviembre de 2009, con un porcentaje de 1.5%, por condiciones de mercado.

*El Fondo de Inversión, ante condiciones desordenadas de mercado u operaciones inusuales, podrá aplicar a las operaciones de compraventa de sus acciones, un diferencial sobre el precio actualizado de valuación de dichas acciones, que haya determinado previamente, y conservarlo a favor de los inversionistas que permanezcan en el Fondo de Inversión.

Prestadores de Servicios

Operadora:	Operadora de Fondos Banorte, S.A. de C.V., Sociedad Operadora de Fondos de Inversión, Grupo Financiero Banorte.
Distribuidora:	Consultar Punto 2, inciso f) del Prospecto de Información.
Valuadora:	GAF Operadora, S.A. de C.V., Sociedad Operadora Limitada de Fondos de Inversión.
Institución Calificadora de Valores:	N/A
Proveedor de Precios:	Valuación Operativa y Referencias de Mercado, S.A. de C.V.

Advertencias

El Fondo de Inversión no cuenta con garantía alguna del Gobierno Federal, las entidades de la administración pública paraestatal, ni de la Sociedad Operadora ni del Grupo Financiero al que pertenece. La inversión en el Fondo de Inversión se encuentra respaldada hasta por el monto de su patrimonio.

La autorización de los Prospectos de Información al Público Inversionista no implica certificación sobre la bondad de las acciones que emitan o sobre la solvencia, liquidez, calidad crediticia o desempeño futuro de los Fondos, ni de los activos objeto de inversión que conforman su cartera.

Ningún intermediario financiero, apoderado para celebrar operaciones con el público, o cualquier otra persona, está autorizado para proporcionar información o hacer declaración alguna adicional al contenido del presente documento o el Prospecto de Información al Público Inversionista, por lo que deberán entenderse como no autorizados por el Fondo de Inversión.

Para más información, visite la página de internet de nuestra Sociedad Operadora y/o Distribuidoras, en donde podrá consultar el Prospecto de Información al Público Inversionista, así como la información actualizada sobre la cartera de inversiones del Fondo de Inversión.

El presente documento y el Prospecto de Información al Público Inversionista son los únicos documentos de venta que reconoce el Fondo de Inversión como válidos.

Centro de Atención al Inversionista

Contacto:	Centro de Contacto.
Teléfono:	800 493 2000
Horario:	08:30 a 18:00 horas, tiempo del centro de México.

Página(s) electrónica(s)

Operadora:	www.banorte.com/fondosdeinversion
Distribuidora:	www.banorte.com/fondosdeinversion

DOCUMENTO CON INFORMACIÓN CLAVE PARA LA INVERSIÓN

Fondo Banorte 24, S.A. de C.V. F.I.R.V. administrado por Operadora de Fondos Banorte, S.A. de C.V., Sociedad Operadora de Fondos de Inversión, GFB

Tipo:	RENTA VARIABLE	Serie B, Clase Accionaria	Posibles Adquirentes	Monto Mínimo de Inversión (\$)
Categoría:	ESPECIALIZADO EN ACCIONES INTERNACIONALES (RVESACCINT)	APIM	PERSONAS MORALES (artículo 106 fracción IV, inciso b) de CUFI)	Sin monto mínimo de inversión
Clave de Pizarra:	NTEUSA			
Calificación:	N/A			
Fecha de Autorización:	17 febrero 2026 <i>No. Oficio 157/078/2026</i>			

Importante: El valor de un Fondo de Inversión, cualquiera que sea su política de inversión, está sujeta a la fluctuación de los mercados, por lo que el inversionista puede obtener ganancias y pérdidas.

Objetivo de Inversión

Los activos en los que invierte NTEUSA son a través de acciones y/o Títulos Referenciados a Acciones (TRAC's) listados en el mercado mexicano en el Sistema Internacional de Cotizaciones (SIC), que repliquen los principales índices de los mercados de los Estados Unidos de América (EUA) y como inversión complementaria en acciones y otros TRAC's de renta variable distintos a los anteriores, acciones de empresas extranjeras listadas en el Registro Nacional de Valores (RNV), depósitos bancarios de dinero a la vista en entidades financieras, inclusive del exterior, así como en valores gubernamentales y/o bancarios denominados en moneda nacional.

NTEUSA está orientado a pequeños, medianos y grandes inversionistas personas físicas, personas morales, personas no sujetas a retención y/o Fondos de Inversión (conforme a los montos mínimos de inversión establecidos para cada clase y a su nivel de complejidad o sofisticación), que buscan inversiones de largo plazo y un nivel de riesgo muy alto, en función del objetivo y estrategia del Fondo.

El principal riesgo de NTEUSA es el de mercado, mismo que se considera muy alto, en virtud de que por lo menos el 80% de su cartera estará invertida en acciones y/o TRAC's listados en el SIC, estando por tanto expuesta principalmente a la volatilidad del mercado de capitales.

El horizonte de inversión para el inversionista que compra acciones de NTEUSA es de largo plazo, por lo que se sugiere permanecer en el Fondo por lo menos tres años para obtener los beneficios de la estrategia.

Información Relevante

Los Fondos de Inversión no cuentan con Asamblea de Accionistas, Consejo de Administración o Comisario:

- Las funciones de la Asamblea de Accionistas, así como las actividades del Consejo de Administración están encomendadas a Operadora de Fondos Banorte, S.A. de C.V., Sociedad Operadora de Fondos de Inversión, Grupo Financiero Banorte.

- La vigilancia del Fondo está asignada al Contralor Normativo de la Sociedad Operadora.

Valor en riesgo (VaR) de la cartera de inversión respecto de sus activos netos: 3.17%, con un nivel de confianza del 95% a dos colas.

La pérdida máxima que en un escenario pesimista (5 en 100 veces) puede enfrentar el Fondo en un lapso de 1 día es de \$31.70 por cada \$1,000 pesos invertidos. (Este dato es solo una estimación y es válida únicamente en condiciones normales de mercado, las expectativas de pérdida podrían ser mayores, incluso por el monto total de la inversión realizada).

Se entiende por VaR a la pérdida máxima potencial en condiciones normales de mercado que pueden tener los activos netos de un Fondo de Inversión, calculada con un horizonte de tiempo de 1 día y con nivel de confianza al 95% a dos colas basada en una simulación histórica no paramétrica de 501 observaciones históricas en los factores de riesgo.

Desempeño Histórico

Serie APIM	Índice de Referencia: Índice Standard and Poors 500.
-------------------	---

Tabla de Rendimientos Efectivos

	Último Mes	Últimos 3 Meses	Últimos 12 Meses	2025	2024	2023
RENDIMIENTO BRUTO	N/A	N/A	N/A	N/A	N/A	N/A
RENDIMIENTO NETO	N/A	N/A	N/A	N/A	N/A	N/A
TASA LIBRE DE RIESGO (CETES 28 DÍAS)	N/A	N/A	N/A	N/A	N/A	N/A
ÍNDICE DE REFERENCIA	N/A	N/A	N/A	N/A	N/A	N/A

-El rendimiento neto es después de comisiones y el que obtuvo el inversionista en el periodo.
 -La tasa libre de riesgo es una tasa que no incluye descuentos por comisiones o cualquier otro gasto.
 -El desempeño del Fondo de Inversión en el pasado, no necesariamente es indicativo del desempeño que tendrá la inversión en el futuro.

Régimen y Política de Inversión

a) Estrategia de Administración: Activa.

b) Montos máximos o mínimos de inversión de los principales activos objeto de inversión del Fondo:

	Mín	Máx
Acciones de empresas extranjeras listadas en el RNV.		20%
Acciones y/o TRAC's listados en el SIC que repliquen los principales índices de EUA.	80%	
TRAC's listados en el SIC.		100%
Valores de fácil realización y/o valores con vencimiento menor a 3 meses.	40%	
Valores gubernamentales y/o bancarios denominados en moneda nacional.		20%

c) Política de Inversión: El Fondo podrá invertir en valores inscritos en el RNV, así como en los listados en el SIC.

d) La base de referencia del Fondo es el Índice Standard and Poors 500, este índice se puede consultar en la página electrónica <https://es-us.finance.yahoo.com/quote/%5EGSPC?p=^GSPC>.

e) NTEUSA podrá invertir hasta el 20% de su activo neto en activos emitidos, avalados o aceptados por Instituciones de Crédito del mismo Consorcio o Grupo empresarial al que pertenezca su Sociedad Operadora.

f) NTEUSA podrá realizar operaciones de préstamo de valores, con un plazo máximo de 1 año, con prórrogas por igual periodo.

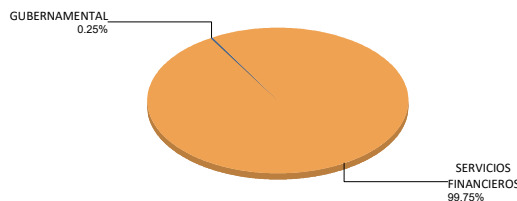
g) NTEUSA no invertirá en instrumentos financieros derivados, valores estructurados, certificados bursátiles fiduciarios o valores respaldados por activos. El Fondo invertirá principalmente en TRAC's listados en el SIC.

Composición de la Cartera de Inversión

Principales inversiones al mes de mayo 2026

Clave de Pizarra	Activo Objeto de Inversión			Monto Miles de \$	%
	Emisora	Nombre/Subyacente	Tipo		
1VOO *	Vanguard S&P500	Acc alta capitalización	MEC.INV.COL.	1,749,887	48.42%
2SPYL N	SPDR S&P 500 UCIT	Acc alta capitaliza EUA	MEC.INV.COL.	1,662,739	46.01%
3XLK *	Tech Sel S SPDR	Acc empr tecnología	MEC.INV.COL.	80,820	2.24%
4XLF *	Finan Sel S SPDR	Acc servicios financ	MEC.INV.COL.	33,003	0.91%
5XLV *	Health Care Sel S	Acc emp farmacéuticas	MEC.INV.COL.	24,104	0.67%
6XLC *	SPDR Comm ServSel	Emp Serv Comer S&P 500	MEC.INV.COL.	18,657	0.52%
7XLE *	Energy Sel S SPDR	Acc industrias petroleo	MEC.INV.COL.	14,055	0.39%
8XLP *	Cons Sta SSSPDR	Acc consum S&P	MEC.INV.COL.	9,345	0.26%
9BPA182 300328	BONOS Prot Ahorro	N/A	REPORTO	9,036	0.25%
10XLU *	SPDR Utilit Selec	Emp Serv Públ S&P 500	MEC.INV.COL.	4,313	0.12%
Cartera Total				3,614,058	100%

Por Sector de Actividad Económica



Comisiones y Remuneraciones por la Prestación de Servicios
Pagadas por el cliente

Concepto	Serie APIM		Serie más representativa (F4)	
	%	\$	%	\$
INCUMPLIMIENTO PLAZO MÍNIMO DE PERMANENCIA	n/a	n/a	n/a	n/a
INCUMPLIMIENTO SALDO MÍNIMO DE INVERSIÓN	n/a	n/a	n/a	n/a
COMPRA DE ACCIONES	n/a	n/a	n/a	n/a
VENTA DE ACCIONES	n/a	n/a	n/a	n/a
SERVICIOS POR ASESORÍA	n/a	n/a	n/a	n/a
SERVICIO ADMINISTRACIÓN DE ACCIONES	n/a	n/a	n/a	n/a
OTRAS	n/a	n/a	n/a	n/a
Total	n/a	n/a	n/a	n/a

No aplica para ninguna serie accionaria.

Pagadas por el Fondo de Inversión

(cifras correspondientes al mes de mayo 2026)

Concepto	Serie APIM		Serie más representativa (F4)	
	%	\$	%	\$
ADMINISTRACIÓN DE ACTIVOS	0.000	0.00	0.675	6.75
ADMINISTRACIÓN ACTIVOS / SOBRE DESEMPEÑO	n/a	n/a	n/a	n/a
DISTRIBUCIÓN DE ACCIONES	0.000	0.00	1.575	15.75
VALUACIÓN DE ACCIONES	0.000	0.00	0.002	0.02
DEPÓSITO DE ACCIONES DEL FI	0.000	0.00	0.000	0.00
DEPÓSITO DE ACTIVOS OBJETO DE INVERSIÓN	0.000	0.00	0.000	0.00
CONTABILIDAD	0.000	0.00	0.004	0.04
OTRAS	0.000	0.00	0.007	0.07
Total	0.000	0.00	2.263	22.63

*Porcentajes y cifras en pesos anualizados. Monto por cada \$1,000 pesos invertidos.

Otros incluye: proveedor de precios, otros servicios administrativos, custodia, cuotas de CNBV, Bolsas de Valores y Auditoría Externa.

Información sobre comisiones y remuneraciones

Las comisiones por compra y venta de acciones pueden disminuir el monto total de su inversión. Esto implica que usted recibiría un monto menor después de una operación. Lo anterior, junto con las comisiones pagadas por el Fondo, representa una reducción del rendimiento total que recibiría por su inversión en el Fondo de Inversión.

Algunos prestadores de servicios pueden establecer acuerdos con el Fondo de Inversión y ofrecerle descuentos por sus servicios. Para conocer de su existencia y el posible beneficio para usted, pregunte con su distribuidor.

El Prospecto de Información al Público Inversionista contiene un mayor detalle de los conflictos de interés a los que pudiera estar sujeto cualquier prestador de servicios del Fondo de Inversión.

Políticas para la compraventa de acciones

Plazo mínimo de permanencia:	No tiene.	Liquidez:	24 horas (las solicitudes se reciben todos los días hábiles).
Recepción de órdenes:	Todos los días hábiles.	Horario:	Apertura: 08:00 horas, tiempo del centro de México. Cierre: 45 minutos antes del horario de cierre de las Bolsas de Valores.
Ejecución de operaciones:	Mismo día de la recepción.	Límites de recompra:	Hasta el 10% del activo neto del Fondo.
Liquidación de operaciones:	24 horas hábiles.	Diferencial*:	Ultima subvaluación: 27 de noviembre de 2009, con un porcentaje de 1.5%, por condiciones de mercado.

*El Fondo de Inversión, ante condiciones desordenadas de mercado u operaciones inusuales, podrá aplicar a las operaciones de compraventa de sus acciones, un diferencial sobre el precio actualizado de valuación de dichas acciones, que haya determinado previamente, y conservarlo a favor de los inversionistas que permanezcan en el Fondo de Inversión.

Prestadores de Servicios

Operadora:	Operadora de Fondos Banorte, S.A. de C.V., Sociedad Operadora de Fondos de Inversión, Grupo Financiero Banorte.
Distribuidora:	Consultar Punto 2, inciso f) del Prospecto de Información.
Valuadora:	GAF Operadora, S.A. de C.V., Sociedad Operadora Limitada de Fondos de Inversión.
Institución Calificadora de Valores:	N/A
Proveedor de Precios:	Valuación Operativa y Referencias de Mercado, S.A. de C.V.

Advertencias

El Fondo de Inversión no cuenta con garantía alguna del Gobierno Federal, las entidades de la administración pública paraestatal, ni de la Sociedad Operadora ni del Grupo Financiero al que pertenece. La inversión en el Fondo de Inversión se encuentra respaldada hasta por el monto de su patrimonio.

La autorización de los Prospectos de Información al Público Inversionista no implica certificación sobre la bondad de las acciones que emitan o sobre la solvencia, liquidez, calidad crediticia o desempeño futuro de los Fondos, ni de los activos objeto de inversión que conforman su cartera.

Ningún intermediario financiero, apoderado para celebrar operaciones con el público, o cualquier otra persona, está autorizado para proporcionar información o hacer declaración alguna adicional al contenido del presente documento o el Prospecto de Información al Público Inversionista, por lo que deberán entenderse como no autorizados por el Fondo de Inversión.

Para más información, visite la página de internet de nuestra Sociedad Operadora y/o Distribuidoras, en donde podrá consultar el Prospecto de Información al Público Inversionista, así como la información actualizada sobre la cartera de inversiones del Fondo de Inversión.

El presente documento y el Prospecto de Información al Público Inversionista son los únicos documentos de venta que reconoce el Fondo de Inversión como válidos.

Centro de Atención al Inversionista

Contacto:	Centro de Contacto.
Teléfono:	800 493 2000
Horario:	08:30 a 18:00 horas, tiempo del centro de México.

Página(s) electrónica(s)

Operadora:	www.banorte.com/fondosdeinversion
Distribuidora:	www.banorte.com/fondosdeinversion

DOCUMENTO CON INFORMACIÓN CLAVE PARA LA INVERSIÓN

Fondo Banorte 24, S.A. de C.V. F.I.R.V. administrado por Operadora de Fondos Banorte, S.A. de C.V., Sociedad Operadora de Fondos de Inversión, GFB

Tipo:	RENTA VARIABLE	Serie B, Clase Accionaria	Posibles Adquirentes	Monto Mínimo de Inversión (\$)
Categoría:	ESPECIALIZADO EN ACCIONES INTERNACIONALES (RVESACCINT)	FF	FONDOS DE INVERSIÓN ADMINISTRADOS POR OPERADORA DE FONDOS BANORTE	Sin monto mínimo de inversión
Clave de Pizarra:	NTEUSA			
Calificación:	N/A			
Fecha de Autorización:	17 febrero 2026 <i>No. Oficio 157/078/2026</i>			

Importante: El valor de un Fondo de Inversión, cualquiera que sea su política de inversión, está sujeta a la fluctuación de los mercados, por lo que el inversionista puede obtener ganancias y pérdidas.

Objetivo de Inversión

Los activos en los que invierte NTEUSA son a través de acciones y/o Títulos Referenciados a Acciones (TRAC's) listados en el mercado mexicano en el Sistema Internacional de Cotizaciones (SIC), que repliquen los principales índices de los mercados de los Estados Unidos de América (EUA) y como inversión complementaria en acciones y otros TRAC's de renta variable distintos a los anteriores, acciones de empresas extranjeras listadas en el Registro Nacional de Valores (RNV), depósitos bancarios de dinero a la vista en entidades financieras, inclusive del exterior, así como en valores gubernamentales y/o bancarios denominados en moneda nacional.

NTEUSA está orientado a pequeños, medianos y grandes inversionistas personas físicas, personas morales, personas no sujetas a retención y/o Fondos de Inversión (conforme a los montos mínimos de inversión establecidos para cada clase y a su nivel de complejidad o sofisticación), que buscan inversiones de largo plazo y un nivel de riesgo muy alto, en función del objetivo y estrategia del Fondo.

El principal riesgo de NTEUSA es el de mercado, mismo que se considera muy alto, en virtud de que por lo menos el 80% de su cartera estará invertida en acciones y/o TRAC's listados en el SIC, estando por tanto expuesta principalmente a la volatilidad del mercado de capitales.

El horizonte de inversión para el inversionista que compra acciones de NTEUSA es de largo plazo, por lo que se sugiere permanecer en el Fondo por lo menos tres años para obtener los beneficios de la estrategia.

Información Relevante

Los Fondos de Inversión no cuentan con Asamblea de Accionistas, Consejo de Administración o Comisario:

- Las funciones de la Asamblea de Accionistas, así como las actividades del Consejo de Administración están encomendadas a Operadora de Fondos Banorte, S.A. de C.V., Sociedad Operadora de Fondos de Inversión, Grupo Financiero Banorte.

- La vigilancia del Fondo está asignada al Contralor Normativo de la Sociedad Operadora.

Valor en riesgo (VaR) de la cartera de inversión respecto de sus activos netos: 3.17%, con un nivel de confianza del 95% a dos colas.

La pérdida máxima que en un escenario pesimista (5 en 100 veces) puede enfrentar el Fondo en un lapso de 1 día es de \$31.70 por cada \$1,000 pesos invertidos. (Este dato es solo una estimación y es válida únicamente en condiciones normales de mercado, las expectativas de pérdida podrían ser mayores, incluso por el monto total de la inversión realizada).

Se entiende por VaR a la pérdida máxima potencial en condiciones normales de mercado que pueden tener los activos netos de un Fondo de Inversión, calculada con un horizonte de tiempo de 1 día y con nivel de confianza al 95% a dos colas basada en una simulación histórica no paramétrica de 501 observaciones históricas en los factores de riesgo.

Desempeño Histórico

Serie FF	Índice de Referencia: Índice Standard and Poors 500.
--------------------	---

Tabla de Rendimientos Efectivos

	Último Mes	Últimos 3 Meses	Últimos 12 Meses	2025	2024	2023
RENDIMIENTO BRUTO	4.89 %	11.33 %	16.24 %	1.26 %	50.25 %	7.12 %
RENDIMIENTO NETO	4.88 %	11.27 %	15.99 %	1.02 %	49.79 %	6.65 %
TASA LIBRE DE RIESGO (CETES 28 DÍAS)	0.51 %	1.68 %	7.49 %	8.59 %	11.41 %	11.70 %
ÍNDICE DE REFERENCIA	4.37 %	10.89 %	14.63 %	0.36 %	51.77 %	8.04 %

-El rendimiento neto es después de comisiones y el que obtuvo el inversionista en el periodo.
 -La tasa libre de riesgo es una tasa que no incluye descuentos por comisiones o cualquier otro gasto.
 -El desempeño del Fondo de Inversión en el pasado, no necesariamente es indicativo del desempeño que tendrá la inversión en el futuro.

Régimen y Política de Inversión

a) Estrategia de Administración: Activa.

b) Montos máximos o mínimos de inversión de los principales activos objeto de inversión del Fondo:

	Mín	Máx
Acciones de empresas extranjeras listadas en el RNV.		20%
Acciones y/o TRAC's listados en el SIC que repliquen los principales índices de EUA.	80%	
TRAC's listados en el SIC.		100%
Valores de fácil realización y/o valores con vencimiento menor a 3 meses.	40%	
Valores gubernamentales y/o bancarios denominados en moneda nacional.		20%

c) Política de Inversión: El Fondo podrá invertir en valores inscritos en el RNV, así como en los listados en el SIC.

d) La base de referencia del Fondo es el Índice Standard and Poors 500, este índice se puede consultar en la página electrónica <https://es-us.finance.yahoo.com/quote/%5EGSPC?p=^GSPC>.

e) NTEUSA podrá invertir hasta el 20% de su activo neto en activos emitidos, avalados o aceptados por Instituciones de Crédito del mismo Consorcio o Grupo empresarial al que pertenezca su Sociedad Operadora.

f) NTEUSA podrá realizar operaciones de préstamo de valores, con un plazo máximo de 1 año, con prórrogas por igual periodo.

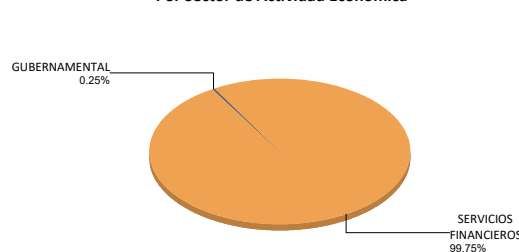
g) NTEUSA no invertirá en instrumentos financieros derivados, valores estructurados, certificados bursátiles fiduciarios o valores respaldados por activos. El Fondo invertirá principalmente en TRAC's listados en el SIC.

Composición de la Cartera de Inversión

Principales inversiones al mes de mayo 2026

Clave de Pizarra	Activo Objeto de Inversión			Monto Miles de \$	%
	Emisora	Nombre/Subyacente	Tipo		
1VOO *	Vanguard S&P500	Acc alta capitalización	MEC.INV.COL.	1,749,887	48.42%
2SPYL N	SPDR S&P 500 UCIT	Acc alta capitaliza EUA	MEC.INV.COL.	1,662,739	46.01%
3XLK *	Tech Sel S SPDR	Acc empr tecnología	MEC.INV.COL.	80,820	2.24%
4XLF *	Finan Sel S SPDR	Acc servicios financ	MEC.INV.COL.	33,003	0.91%
5XLV *	Health Care Sel S	Acc emp farmacéuticas	MEC.INV.COL.	24,104	0.67%
6XLC *	SPDR Comm ServSel	Emp Serv Comer S&P 500	MEC.INV.COL.	18,657	0.52%
7XLE *	Energy Sel S SPDR	Acc industrias petroleo	MEC.INV.COL.	14,055	0.39%
8XLP *	Cons Sta SSSPDR	Acc consum S&P	MEC.INV.COL.	9,345	0.26%
9BPA182 300328	BONOS Prot Ahorro	N/A	REPORTO	9,036	0.25%
10XLU *	SPDR Utilit Selec	Emp Serv Públ S&P 500	MEC.INV.COL.	4,313	0.12%
Cartera Total				3,614,058	100%

Por Sector de Actividad Económica



Comisiones y Remuneraciones por la Prestación de Servicios
Pagadas por el cliente

Concepto	Serie FF		Serie más representativa (F4)	
	%	\$	%	\$
INCUMPLIMIENTO PLAZO MÍNIMO DE PERMANENCIA	n/a	n/a	n/a	n/a
INCUMPLIMIENTO SALDO MÍNIMO DE INVERSIÓN	n/a	n/a	n/a	n/a
COMPRA DE ACCIONES	n/a	n/a	n/a	n/a
VENTA DE ACCIONES	n/a	n/a	n/a	n/a
SERVICIOS POR ASESORÍA	n/a	n/a	n/a	n/a
SERVICIO ADMINISTRACIÓN DE ACCIONES	n/a	n/a	n/a	n/a
OTRAS	n/a	n/a	n/a	n/a
Total	n/a	n/a	n/a	n/a

No aplica para ninguna serie accionaria.

Pagadas por el Fondo de Inversión

(cifras correspondientes al mes de mayo 2026)

Concepto	Serie FF		Serie más representativa (F4)	
	%	\$	%	\$
ADMINISTRACIÓN DE ACTIVOS	0.030	0.30	0.675	6.75
ADMINISTRACIÓN ACTIVOS / SOBRE DESEMPEÑO	n/a	n/a	n/a	n/a
DISTRIBUCIÓN DE ACCIONES	0.070	0.70	1.575	15.75
VALUACIÓN DE ACCIONES	0.002	0.02	0.002	0.02
DEPÓSITO DE ACCIONES DEL FI	0.000	0.00	0.000	0.00
DEPÓSITO DE ACTIVOS OBJETO DE INVERSIÓN	0.000	0.00	0.000	0.00
CONTABILIDAD	0.004	0.04	0.004	0.04
OTRAS	0.007	0.07	0.007	0.07
Total	0.113	1.13	2.263	22.63

*Porcentajes y cifras en pesos anualizados. Monto por cada \$1,000 pesos invertidos.

Otros incluye: proveedor de precios, otros servicios administrativos, custodia, cuotas de CNBV, Bolsas de Valores y Auditoría Externa.

Información sobre comisiones y remuneraciones

Las comisiones por compra y venta de acciones pueden disminuir el monto total de su inversión. Esto implica que usted recibiría un monto menor después de una operación. Lo anterior, junto con las comisiones pagadas por el Fondo, representa una reducción del rendimiento total que recibiría por su inversión en el Fondo de Inversión.

Algunos prestadores de servicios pueden establecer acuerdos con el Fondo de Inversión y ofrecerle descuentos por sus servicios. Para conocer de su existencia y el posible beneficio para usted, pregunte con su distribuidor.

El Prospecto de Información al Público Inversionista contiene un mayor detalle de los conflictos de interés a los que pudiera estar sujeto cualquier prestador de servicios del Fondo de Inversión.

Políticas para la compraventa de acciones

Plazo mínimo de permanencia:	No tiene.	Liquidez:	24 horas (las solicitudes se reciben todos los días hábiles).
Recepción de órdenes:	Todos los días hábiles.	Horario:	Apertura: 08:00 horas, tiempo del centro de México. Cierre: 45 minutos antes del horario de cierre de las Bolsas de Valores.
Ejecución de operaciones:	Mismo día de la recepción.	Límites de recompra:	Hasta el 10% del activo neto del Fondo.
Liquidación de operaciones:	24 horas hábiles.	Diferencial*:	Ultima subvaluación: 27 de noviembre de 2009, con un porcentaje de 1.5%, por condiciones de mercado.

*El Fondo de Inversión, ante condiciones desordenadas de mercado u operaciones inusuales, podrá aplicar a las operaciones de compraventa de sus acciones, un diferencial sobre el precio actualizado de valuación de dichas acciones, que haya determinado previamente, y conservarlo a favor de los inversionistas que permanezcan en el Fondo de Inversión.

Prestadores de Servicios

Operadora:	Operadora de Fondos Banorte, S.A. de C.V., Sociedad Operadora de Fondos de Inversión, Grupo Financiero Banorte.
Distribuidora:	Consultar Punto 2, inciso f) del Prospecto de Información.
Valuadora:	GAF Operadora, S.A. de C.V., Sociedad Operadora Limitada de Fondos de Inversión.
Institución Calificadora de Valores:	N/A
Proveedor de Precios:	Valuación Operativa y Referencias de Mercado, S.A. de C.V.

Advertencias

El Fondo de Inversión no cuenta con garantía alguna del Gobierno Federal, las entidades de la administración pública paraestatal, ni de la Sociedad Operadora ni del Grupo Financiero al que pertenece. La inversión en el Fondo de Inversión se encuentra respaldada hasta por el monto de su patrimonio.

La autorización de los Prospectos de Información al Público Inversionista no implica certificación sobre la bondad de las acciones que emitan o sobre la solvencia, liquidez, calidad crediticia o desempeño futuro de los Fondos, ni de los activos objeto de inversión que conforman su cartera.

Ningún intermediario financiero, apoderado para celebrar operaciones con el público, o cualquier otra persona, está autorizado para proporcionar información o hacer declaración alguna adicional al contenido del presente documento o el Prospecto de Información al Público Inversionista, por lo que deberán entenderse como no autorizados por el Fondo de Inversión.

Para más información, visite la página de internet de nuestra Sociedad Operadora y/o Distribuidoras, en donde podrá consultar el Prospecto de Información al Público Inversionista, así como la información actualizada sobre la cartera de inversiones del Fondo de Inversión.

El presente documento y el Prospecto de Información al Público Inversionista son los únicos documentos de venta que reconoce el Fondo de Inversión como válidos.

Centro de Atención al Inversionista

Contacto:	Centro de Contacto.
Teléfono:	800 493 2000
Horario:	08:30 a 18:00 horas, tiempo del centro de México.

Página(s) electrónica(s)

Operadora:	www.banorte.com/fondosdeinversion
Distribuidora:	www.banorte.com/fondosdeinversion

DOCUMENTO CON INFORMACIÓN CLAVE PARA LA INVERSIÓN

Fondo Banorte 24, S.A. de C.V. F.I.R.V. administrado por Operadora de Fondos Banorte, S.A. de C.V., Sociedad Operadora de Fondos de Inversión, GFB

Tipo:	RENTA VARIABLE	Serie B, Clase Accionaria	Posibles Adquirentes	Monto Mínimo de Inversión (\$)
Categoría:	ESPECIALIZADO EN ACCIONES INTERNACIONALES (RVESACCINT)	EMP	EMPLEADOS, DIRECTIVOS, CONSEJEROS O JUBILADOS DE GRUPO FINANCIERO BANORTE	Sin monto mínimo de inversión
Clave de Pizarra:	NTEUSA			
Calificación:	N/A			
Fecha de Autorización:	17 febrero 2026 <i>No. Oficio 157/078/2026</i>			

Importante: El valor de un Fondo de Inversión, cualquiera que sea su política de inversión, está sujeta a la fluctuación de los mercados, por lo que el inversionista puede obtener ganancias y pérdidas.

Objetivo de Inversión

Los activos en los que invierte NTEUSA son a través de acciones y/o Títulos Referenciados a Acciones (TRAC's) listados en el mercado mexicano en el Sistema Internacional de Cotizaciones (SIC), que repliquen los principales índices de los mercados de los Estados Unidos de América (EUA) y como inversión complementaria en acciones y otros TRAC's de renta variable distintos a los anteriores, acciones de empresas extranjeras listadas en el Registro Nacional de Valores (RNV), depósitos bancarios de dinero a la vista en entidades financieras, inclusive del exterior, así como en valores gubernamentales y/o bancarios denominados en moneda nacional.

NTEUSA está orientado a pequeños, medianos y grandes inversionistas personas físicas, personas morales, personas no sujetas a retención y/o Fondos de Inversión (conforme a los montos mínimos de inversión establecidos para cada clase y a su nivel de complejidad o sofisticación), que buscan inversiones de largo plazo y un nivel de riesgo muy alto, en función del objetivo y estrategia del Fondo.

El principal riesgo de NTEUSA es el de mercado, mismo que se considera muy alto, en virtud de que por lo menos el 80% de su cartera estará invertida en acciones y/o TRAC's listados en el SIC, estando por tanto expuesta principalmente a la volatilidad del mercado de capitales.

El horizonte de inversión para el inversionista que compra acciones de NTEUSA es de largo plazo, por lo que se sugiere permanecer en el Fondo por lo menos tres años para obtener los beneficios de la estrategia.

Información Relevante

Los Fondos de Inversión no cuentan con Asamblea de Accionistas, Consejo de Administración o Comisario:

- Las funciones de la Asamblea de Accionistas, así como las actividades del Consejo de Administración están encomendadas a Operadora de Fondos Banorte, S.A. de C.V., Sociedad Operadora de Fondos de Inversión, Grupo Financiero Banorte.

- La vigilancia del Fondo está asignada al Contralor Normativo de la Sociedad Operadora.

Valor en riesgo (VaR) de la cartera de inversión respecto de sus activos netos: 3.17%, con un nivel de confianza del 95% a dos colas.

La pérdida máxima que en un escenario pesimista (5 en 100 veces) puede enfrentar el Fondo en un lapso de 1 día es de \$31.70 por cada \$1,000 pesos invertidos. (Este dato es solo una estimación y es válida únicamente en condiciones normales de mercado, las expectativas de pérdida podrían ser mayores, incluso por el monto total de la inversión realizada).

Se entiende por VaR a la pérdida máxima potencial en condiciones normales de mercado que pueden tener los activos netos de un Fondo de Inversión, calculada con un horizonte de tiempo de 1 día y con nivel de confianza al 95% a dos colas basada en una simulación histórica no paramétrica de 501 observaciones históricas en los factores de riesgo.

Desempeño Histórico

Serie EMP	Índice de Referencia: Índice Standard and Poors 500.
------------------	---

Tabla de Rendimientos Efectivos

	Último Mes	Últimos 3 Meses	Últimos 12 Meses	2025	2024	2023
RENDIMIENTO BRUTO	4.89 %	11.33 %	16.24 %	1.26 %	50.25 %	7.12 %
RENDIMIENTO NETO	4.85 %	11.12 %	15.38 %	0.49 %	49.00 %	5.98 %
TASA LIBRE DE RIESGO (CETES 28 DÍAS)	0.51 %	1.68 %	7.49 %	8.59 %	11.41 %	11.70 %
ÍNDICE DE REFERENCIA	4.37 %	10.89 %	14.63 %	0.36 %	51.77 %	8.04 %

-El rendimiento neto es después de comisiones y el que obtuvo el inversionista en el periodo.
 -La tasa libre de riesgo es una tasa que no incluye descuentos por comisiones o cualquier otro gasto.
 -El desempeño del Fondo de Inversión en el pasado, no necesariamente es indicativo del desempeño que tendrá la inversión en el futuro.

Régimen y Política de Inversión

a) Estrategia de Administración: Activa.

b) Montos máximos o mínimos de inversión de los principales activos objeto de inversión del Fondo:

	Mín	Máx
Acciones de empresas extranjeras listadas en el RNV.		20%
Acciones y/o TRAC's listados en el SIC que repliquen los principales índices de EUA.	80%	
TRAC's listados en el SIC.		100%
Valores de fácil realización y/o valores con vencimiento menor a 3 meses.	40%	
Valores gubernamentales y/o bancarios denominados en moneda nacional.		20%

c) Política de Inversión: El Fondo podrá invertir en valores inscritos en el RNV, así como en los listados en el SIC.

d) La base de referencia del Fondo es el Índice Standard and Poors 500, este índice se puede consultar en la página electrónica <https://es-us.finance.yahoo.com/quote/%5EGSPC?p=^GSPC>.

e) NTEUSA podrá invertir hasta el 20% de su activo neto en activos emitidos, avalados o aceptados por Instituciones de Crédito del mismo Consorcio o Grupo empresarial al que pertenezca su Sociedad Operadora.

f) NTEUSA podrá realizar operaciones de préstamo de valores, con un plazo máximo de 1 año, con prórrogas por igual periodo.

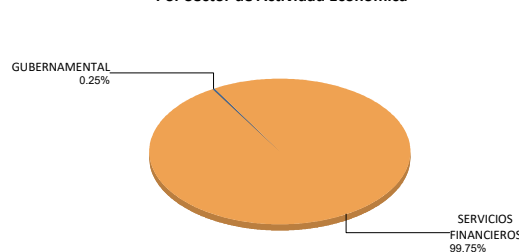
g) NTEUSA no invertirá en instrumentos financieros derivados, valores estructurados, certificados bursátiles fiduciarios o valores respaldados por activos. El Fondo invertirá principalmente en TRAC's listados en el SIC.

Composición de la Cartera de Inversión

Principales inversiones al mes de mayo 2026

Clave de Pizarra	Activo Objeto de Inversión			Monto Miles de \$	%
	Emisora	Nombre/Subyacente	Tipo		
1VOO *	Vanguard S&P500	Acc alta capitalización	MEC.INV.COL.	1,749,887	48.42%
2SPYL N	SPDR S&P 500 UCIT	Acc alta capitaliza EUA	MEC.INV.COL.	1,662,739	46.01%
3XLK *	Tech Sel S SPDR	Acc empr tecnología	MEC.INV.COL.	80,820	2.24%
4XLF *	Finan Sel S SPDR	Acc servicios financ	MEC.INV.COL.	33,003	0.91%
5XLV *	Health Care Sel S	Acc emp farmacéuticas	MEC.INV.COL.	24,104	0.67%
6XLC *	SPDR Comm ServSel	Emp Serv Comer S&P 500	MEC.INV.COL.	18,657	0.52%
7XLE *	Energy Sel S SPDR	Acc industrias petroleo	MEC.INV.COL.	14,055	0.39%
8XLP *	Cons Sta SSSPDR	Acc consum S&P	MEC.INV.COL.	9,345	0.26%
9BPA182 300328	BONOS Prot Ahorro	N/A	REPORTO	9,036	0.25%
10XLU *	SPDR Utilit Selec	Emp Serv Públ S&P 500	MEC.INV.COL.	4,313	0.12%
Cartera Total				3,614,058	100%

Por Sector de Actividad Económica



Comisiones y Remuneraciones por la Prestación de Servicios
Pagadas por el cliente

Concepto	Serie EMP		Serie más representativa (F4)	
	%	\$	%	\$
INCUMPLIMIENTO PLAZO MÍNIMO DE PERMANENCIA	n/a	n/a	n/a	n/a
INCUMPLIMIENTO SALDO MÍNIMO DE INVERSIÓN	n/a	n/a	n/a	n/a
COMPRA DE ACCIONES	n/a	n/a	n/a	n/a
VENTA DE ACCIONES	n/a	n/a	n/a	n/a
SERVICIOS POR ASESORÍA	n/a	n/a	n/a	n/a
SERVICIO ADMINISTRACIÓN DE ACCIONES	n/a	n/a	n/a	n/a
OTRAS	n/a	n/a	n/a	n/a
Total	n/a	n/a	n/a	n/a

No aplica para ninguna serie accionaria.

Pagadas por el Fondo de Inversión

(cifras correspondientes al mes de mayo 2026)

Concepto	Serie EMP		Serie más representativa (F4)	
	%	\$	%	\$
ADMINISTRACIÓN DE ACTIVOS	0.150	1.50	0.675	6.75
ADMINISTRACIÓN ACTIVOS / SOBRE DESEMPEÑO	n/a	n/a	n/a	n/a
DISTRIBUCIÓN DE ACCIONES	0.350	3.50	1.575	15.75
VALUACIÓN DE ACCIONES	0.002	0.02	0.002	0.02
DEPÓSITO DE ACCIONES DEL FI	0.000	0.00	0.000	0.00
DEPÓSITO DE ACTIVOS OBJETO DE INVERSIÓN	0.000	0.00	0.000	0.00
CONTABILIDAD	0.004	0.04	0.004	0.04
OTRAS	0.007	0.07	0.007	0.07
Total	0.513	5.13	2.263	22.63

*Porcentajes y cifras en pesos anualizados. Monto por cada \$1,000 pesos invertidos.

Otros incluye: proveedor de precios, otros servicios administrativos, custodia, cuotas de CNBV, Bolsas de Valores y Auditoría Externa.

Información sobre comisiones y remuneraciones

Las comisiones por compra y venta de acciones pueden disminuir el monto total de su inversión. Esto implica que usted recibiría un monto menor después de una operación. Lo anterior, junto con las comisiones pagadas por el Fondo, representa una reducción del rendimiento total que recibiría por su inversión en el Fondo de Inversión.

Algunos prestadores de servicios pueden establecer acuerdos con el Fondo de Inversión y ofrecerle descuentos por sus servicios. Para conocer de su existencia y el posible beneficio para usted, pregunte con su distribuidor.

El Prospecto de Información al Público Inversionista contiene un mayor detalle de los conflictos de interés a los que pudiera estar sujeto cualquier prestador de servicios del Fondo de Inversión.

Políticas para la compraventa de acciones

Plazo mínimo de permanencia:	No tiene.	Liquidez:	24 horas (las solicitudes se reciben todos los días hábiles).
Recepción de órdenes:	Todos los días hábiles.	Horario:	Apertura: 08:00 horas, tiempo del centro de México. Cierre: 45 minutos antes del horario de cierre de las Bolsas de Valores.
Ejecución de operaciones:	Mismo día de la recepción.	Límites de recompra:	Hasta el 10% del activo neto del Fondo.
Liquidación de operaciones:	24 horas hábiles.	Diferencial*:	Ultima subvaluación: 27 de noviembre de 2009, con un porcentaje de 1.5%, por condiciones de mercado.

*El Fondo de Inversión, ante condiciones desordenadas de mercado u operaciones inusuales, podrá aplicar a las operaciones de compraventa de sus acciones, un diferencial sobre el precio actualizado de valuación de dichas acciones, que haya determinado previamente, y conservarlo a favor de los inversionistas que permanezcan en el Fondo de Inversión.

Prestadores de Servicios

Operadora:	Operadora de Fondos Banorte, S.A. de C.V., Sociedad Operadora de Fondos de Inversión, Grupo Financiero Banorte.
Distribuidora:	Consultar Punto 2, inciso f) del Prospecto de Información.
Valuadora:	GAF Operadora, S.A. de C.V., Sociedad Operadora Limitada de Fondos de Inversión.
Institución Calificadora de Valores:	N/A
Proveedor de Precios:	Valuación Operativa y Referencias de Mercado, S.A. de C.V.

Advertencias

El Fondo de Inversión no cuenta con garantía alguna del Gobierno Federal, las entidades de la administración pública paraestatal, ni de la Sociedad Operadora ni del Grupo Financiero al que pertenece. La inversión en el Fondo de Inversión se encuentra respaldada hasta por el monto de su patrimonio.

La autorización de los Prospectos de Información al Público Inversionista no implica certificación sobre la bondad de las acciones que emitan o sobre la solvencia, liquidez, calidad crediticia o desempeño futuro de los Fondos, ni de los activos objeto de inversión que conforman su cartera.

Ningún intermediario financiero, apoderado para celebrar operaciones con el público, o cualquier otra persona, está autorizado para proporcionar información o hacer declaración alguna adicional al contenido del presente documento o el Prospecto de Información al Público Inversionista, por lo que deberán entenderse como no autorizados por el Fondo de Inversión.

Para más información, visite la página de internet de nuestra Sociedad Operadora y/o Distribuidoras, en donde podrá consultar el Prospecto de Información al Público Inversionista, así como la información actualizada sobre la cartera de inversiones del Fondo de Inversión.

El presente documento y el Prospecto de Información al Público Inversionista son los únicos documentos de venta que reconoce el Fondo de Inversión como válidos.

Centro de Atención al Inversionista

Contacto:	Centro de Contacto.
Teléfono:	800 493 2000
Horario:	08:30 a 18:00 horas, tiempo del centro de México.

Página(s) electrónica(s)

Operadora:	www.banorte.com/fondosdeinversion
Distribuidora:	www.banorte.com/fondosdeinversion

DOCUMENTO CON INFORMACIÓN CLAVE PARA LA INVERSIÓN

Fondo Banorte 24, S.A. de C.V. F.I.R.V. administrado por Operadora de Fondos Banorte, S.A. de C.V., Sociedad Operadora de Fondos de Inversión, GFB

Tipo:	RENTA VARIABLE	Serie B, Clase Accionaria	Posibles Adquirentes	Monto Mínimo de Inversión (\$)
Categoría:	ESPECIALIZADO EN ACCIONES INTERNACIONALES (RVESACCINT)	E5	PERSONAS NO SUJETAS A RETENCIÓN	\$1.00
Clave de Pizarra:	NTEUSA			
Calificación:	N/A			
Fecha de Autorización:	17 febrero 2026 <i>No. Oficio 157/078/2026</i>			

Importante: El valor de un Fondo de Inversión, cualquiera que sea su política de inversión, está sujeta a la fluctuación de los mercados, por lo que el inversionista puede obtener ganancias y pérdidas.

Objetivo de Inversión

Los activos en los que invierte NTEUSA son a través de acciones y/o Títulos Referenciados a Acciones (TRAC's) listados en el mercado mexicano en el Sistema Internacional de Cotizaciones (SIC), que repliquen los principales índices de los mercados de los Estados Unidos de América (EUA) y como inversión complementaria en acciones y otros TRAC's de renta variable distintos a los anteriores, acciones de empresas extranjeras listadas en el Registro Nacional de Valores (RNV), depósitos bancarios de dinero a la vista en entidades financieras, inclusive del exterior, así como en valores gubernamentales y/o bancarios denominados en moneda nacional.

NTEUSA está orientado a pequeños, medianos y grandes inversionistas personas físicas, personas morales, personas no sujetas a retención y/o Fondos de Inversión (conforme a los montos mínimos de inversión establecidos para cada clase y a su nivel de complejidad o sofisticación), que buscan inversiones de largo plazo y un nivel de riesgo muy alto, en función del objetivo y estrategia del Fondo.

El principal riesgo de NTEUSA es el de mercado, mismo que se considera muy alto, en virtud de que por lo menos el 80% de su cartera estará invertida en acciones y/o TRAC's listados en el SIC, estando por tanto expuesta principalmente a la volatilidad del mercado de capitales.

El horizonte de inversión para el inversionista que compra acciones de NTEUSA es de largo plazo, por lo que se sugiere permanecer en el Fondo por lo menos tres años para obtener los beneficios de la estrategia.

Información Relevante

Los Fondos de Inversión no cuentan con Asamblea de Accionistas, Consejo de Administración o Comisario:

- Las funciones de la Asamblea de Accionistas, así como las actividades del Consejo de Administración están encomendadas a Operadora de Fondos Banorte, S.A. de C.V., Sociedad Operadora de Fondos de Inversión, Grupo Financiero Banorte.

- La vigilancia del Fondo está asignada al Contralor Normativo de la Sociedad Operadora.

Valor en riesgo (VaR) de la cartera de inversión respecto de sus activos netos: 3.17%, con un nivel de confianza del 95% a dos colas.

La pérdida máxima que en un escenario pesimista (5 en 100 veces) puede enfrentar el Fondo en un lapso de 1 día es de \$31.70 por cada \$1,000 pesos invertidos. (Este dato es solo una estimación y es válida únicamente en condiciones normales de mercado, las expectativas de pérdida podrían ser mayores, incluso por el monto total de la inversión realizada).

Se entiende por VaR a la pérdida máxima potencial en condiciones normales de mercado que pueden tener los activos netos de un Fondo de Inversión, calculada con un horizonte de tiempo de 1 día y con nivel de confianza al 95% a dos colas basada en una simulación histórica no paramétrica de 501 observaciones históricas en los factores de riesgo.

Desempeño Histórico

Serie E5	Índice de Referencia: Índice Standard and Poors 500.
-----------------	---

Tabla de Rendimientos Efectivos

	Último Mes	Últimos 3 Meses	Últimos 12 Meses	2025	2024	2023
RENDIMIENTO BRUTO	4.89 %	11.33 %	16.24 %	1.26 %	50.26 %	7.12 %
RENDIMIENTO NETO	4.66 %	10.50 %	12.81 %	-1.75 %	45.68 %	3.72 %
TASA LIBRE DE RIESGO (CETES 28 DÍAS)	0.51 %	1.68 %	7.49 %	8.59 %	11.41 %	11.70 %
ÍNDICE DE REFERENCIA	4.37 %	10.89 %	14.63 %	0.36 %	51.77 %	8.04 %

-El rendimiento neto es después de comisiones y el que obtuvo el inversionista en el periodo.
 -La tasa libre de riesgo es una tasa que no incluye descuentos por comisiones o cualquier otro gasto.
 -El desempeño del Fondo de Inversión en el pasado, no necesariamente es indicativo del desempeño que tendrá la inversión en el futuro.

Régimen y Política de Inversión

a) Estrategia de Administración: Activa.

b) Montos máximos o mínimos de inversión de los principales activos objeto de inversión del Fondo:

	Mín	Máx
Acciones de empresas extranjeras listadas en el RNV.		20%
Acciones y/o TRAC's listados en el SIC que repliquen los principales índices de EUA.	80%	
TRAC's listados en el SIC.		100%
Valores de fácil realización y/o valores con vencimiento menor a 3 meses.	40%	
Valores gubernamentales y/o bancarios denominados en moneda nacional.		20%

c) Política de Inversión: El Fondo podrá invertir en valores inscritos en el RNV, así como en los listados en el SIC.

d) La base de referencia del Fondo es el Índice Standard and Poors 500, este índice se puede consultar en la página electrónica <https://es-us.finance.yahoo.com/quote/%5EGSPC?p=^GSPC>.

e) NTEUSA podrá invertir hasta el 20% de su activo neto en activos emitidos, avalados o aceptados por Instituciones de Crédito del mismo Consorcio o Grupo empresarial al que pertenezca su Sociedad Operadora.

f) NTEUSA podrá realizar operaciones de préstamo de valores, con un plazo máximo de 1 año, con prórrogas por igual periodo.

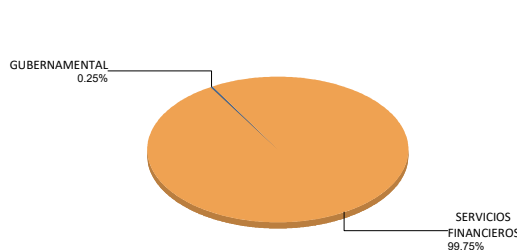
g) NTEUSA no invertirá en instrumentos financieros derivados, valores estructurados, certificados bursátiles fiduciarios o valores respaldados por activos. El Fondo invertirá principalmente en TRAC's listados en el SIC.

Composición de la Cartera de Inversión

Principales inversiones al mes de mayo 2026

Clave de Pizarra	Activo Objeto de Inversión			Monto Miles de \$	%
	Emisora	Nombre/Subyacente	Tipo		
1VOO *	Vanguard S&P500	Acc alta capitalización	MEC.INV.COL.	1,749,887	48.42%
2SPYL N	SPDR S&P 500 UCIT	Acc alta capitaliza EUA	MEC.INV.COL.	1,662,739	46.01%
3XLK *	Tech Sel S SPDR	Acc empr tecnología	MEC.INV.COL.	80,820	2.24%
4XLF *	Finan Sel S SPDR	Acc servicios financ	MEC.INV.COL.	33,003	0.91%
5XLV *	Health Care Sel S	Acc emp farmacéuticas	MEC.INV.COL.	24,104	0.67%
6XLC *	SPDR Comm ServSel	Emp Serv Comer S&P 500	MEC.INV.COL.	18,657	0.52%
7XLE *	Energy Sel S SPDR	Acc industrias petroleo	MEC.INV.COL.	14,055	0.39%
8XLP *	Cons Sta SSSPDR	Acc consum S&P	MEC.INV.COL.	9,345	0.26%
9BPA182 300328	BONOS Prot Ahorro	N/A	REPORTO	9,036	0.25%
10XLU *	SPDR Utilit Selec	Emp Serv Públ S&P 500	MEC.INV.COL.	4,313	0.12%
Cartera Total				3,614,058	100%

Por Sector de Actividad Económica



Comisiones y Remuneraciones por la Prestación de Servicios
Pagadas por el cliente

Concepto	Serie E5		Serie más representativa (F4)	
	%	\$	%	\$
INCUMPLIMIENTO PLAZO MÍNIMO DE PERMANENCIA	n/a	n/a	n/a	n/a
INCUMPLIMIENTO SALDO MÍNIMO DE INVERSIÓN	n/a	n/a	n/a	n/a
COMPRA DE ACCIONES	n/a	n/a	n/a	n/a
VENTA DE ACCIONES	n/a	n/a	n/a	n/a
SERVICIOS POR ASESORÍA	n/a	n/a	n/a	n/a
SERVICIO ADMINISTRACIÓN DE ACCIONES	n/a	n/a	n/a	n/a
OTRAS	n/a	n/a	n/a	n/a
Total	n/a	n/a	n/a	n/a

No aplica para ninguna serie accionaria.

Pagadas por el Fondo de Inversión

(cifras correspondientes al mes de mayo 2026)

Concepto	Serie E5		Serie más representativa (F4)	
	%	\$	%	\$
ADMINISTRACIÓN DE ACTIVOS	0.750	7.50	0.675	6.75
ADMINISTRACIÓN ACTIVOS / SOBRE DESEMPEÑO	n/a	n/a	n/a	n/a
DISTRIBUCIÓN DE ACCIONES	1.750	17.50	1.575	15.75
VALUACIÓN DE ACCIONES	0.002	0.02	0.002	0.02
DEPÓSITO DE ACCIONES DEL FI	0.000	0.00	0.000	0.00
DEPÓSITO DE ACTIVOS OBJETO DE INVERSIÓN	0.000	0.00	0.000	0.00
CONTABILIDAD	0.004	0.04	0.004	0.04
OTRAS	0.007	0.07	0.007	0.07
Total	2.513	25.13	2.263	22.63

*Porcentajes y cifras en pesos anualizados. Monto por cada \$1,000 pesos invertidos.

Otros incluye: proveedor de precios, otros servicios administrativos, custodia, cuotas de CNBV, Bolsas de Valores y Auditoría Externa.

Información sobre comisiones y remuneraciones

Las comisiones por compra y venta de acciones pueden disminuir el monto total de su inversión. Esto implica que usted recibiría un monto menor después de una operación. Lo anterior, junto con las comisiones pagadas por el Fondo, representa una reducción del rendimiento total que recibiría por su inversión en el Fondo de Inversión.

Algunos prestadores de servicios pueden establecer acuerdos con el Fondo de Inversión y ofrecerle descuentos por sus servicios. Para conocer de su existencia y el posible beneficio para usted, pregunte con su distribuidor.

El Prospecto de Información al Público Inversionista contiene un mayor detalle de los conflictos de interés a los que pudiera estar sujeto cualquier prestador de servicios del Fondo de Inversión.

Políticas para la compraventa de acciones

Plazo mínimo de permanencia:	No tiene.	Liquidez:	24 horas (las solicitudes se reciben todos los días hábiles).
Recepción de órdenes:	Todos los días hábiles.	Horario:	Apertura: 08:00 horas, tiempo del centro de México. Cierre: 45 minutos antes del horario de cierre de las Bolsas de Valores.
Ejecución de operaciones:	Mismo día de la recepción.	Límites de recompra:	Hasta el 10% del activo neto del Fondo.
Liquidación de operaciones:	24 horas hábiles.	Diferencial*:	Ultima subvaluación: 27 de noviembre de 2009, con un porcentaje de 1.5%, por condiciones de mercado.

*El Fondo de Inversión, ante condiciones desordenadas de mercado u operaciones inusuales, podrá aplicar a las operaciones de compraventa de sus acciones, un diferencial sobre el precio actualizado de valuación de dichas acciones, que haya determinado previamente, y conservarlo a favor de los inversionistas que permanezcan en el Fondo de Inversión.

Prestadores de Servicios

Operadora:	Operadora de Fondos Banorte, S.A. de C.V., Sociedad Operadora de Fondos de Inversión, Grupo Financiero Banorte.
Distribuidora:	Consultar Punto 2, inciso f) del Prospecto de Información.
Valuadora:	GAF Operadora, S.A. de C.V., Sociedad Operadora Limitada de Fondos de Inversión.
Institución Calificadora de Valores:	N/A
Proveedor de Precios:	Valuación Operativa y Referencias de Mercado, S.A. de C.V.

Advertencias

El Fondo de Inversión no cuenta con garantía alguna del Gobierno Federal, las entidades de la administración pública paraestatal, ni de la Sociedad Operadora ni del Grupo Financiero al que pertenece. La inversión en el Fondo de Inversión se encuentra respaldada hasta por el monto de su patrimonio.

La autorización de los Prospectos de Información al Público Inversionista no implica certificación sobre la bondad de las acciones que emitan o sobre la solvencia, liquidez, calidad crediticia o desempeño futuro de los Fondos, ni de los activos objeto de inversión que conforman su cartera.

Ningún intermediario financiero, apoderado para celebrar operaciones con el público, o cualquier otra persona, está autorizado para proporcionar información o hacer declaración alguna adicional al contenido del presente documento o el Prospecto de Información al Público Inversionista, por lo que deberán entenderse como no autorizados por el Fondo de Inversión.

Para más información, visite la página de internet de nuestra Sociedad Operadora y/o Distribuidoras, en donde podrá consultar el Prospecto de Información al Público Inversionista, así como la información actualizada sobre la cartera de inversiones del Fondo de Inversión.

El presente documento y el Prospecto de Información al Público Inversionista son los únicos documentos de venta que reconoce el Fondo de Inversión como válidos.

Centro de Atención al Inversionista

Contacto:	Centro de Contacto.
Teléfono:	800 493 2000
Horario:	08:30 a 18:00 horas, tiempo del centro de México.

Página(s) electrónica(s)

Operadora:	www.banorte.com/fondosdeinversion
Distribuidora:	www.banorte.com/fondosdeinversion

DOCUMENTO CON INFORMACIÓN CLAVE PARA LA INVERSIÓN

Fondo Banorte 24, S.A. de C.V. F.I.R.V. administrado por Operadora de Fondos Banorte, S.A. de C.V., Sociedad Operadora de Fondos de Inversión, GFB

Tipo:	RENTA VARIABLE	Serie B, Clase Accionaria	Posibles Adquirentes	Monto Mínimo de Inversión (\$)
Categoría:	ESPECIALIZADO EN ACCIONES INTERNACIONALES (RVESACCINT)	E4	PERSONAS NO SUJETAS A RETENCIÓN	\$25,000,000.00
Clave de Pizarra:	NTEUSA			
Calificación:	N/A			
Fecha de Autorización:	17 febrero 2026 <i>No. Oficio 157/078/2026</i>			

Importante: El valor de un Fondo de Inversión, cualquiera que sea su política de inversión, está sujeta a la fluctuación de los mercados, por lo que el inversionista puede obtener ganancias y pérdidas.

Objetivo de Inversión

Los activos en los que invierte NTEUSA son a través de acciones y/o Títulos Referenciados a Acciones (TRAC's) listados en el mercado mexicano en el Sistema Internacional de Cotizaciones (SIC), que repliquen los principales índices de los mercados de los Estados Unidos de América (EUA) y como inversión complementaria en acciones y otros TRAC's de renta variable distintos a los anteriores, acciones de empresas extranjeras listadas en el Registro Nacional de Valores (RNV), depósitos bancarios de dinero a la vista en entidades financieras, inclusive del exterior, así como en valores gubernamentales y/o bancarios denominados en moneda nacional.

NTEUSA está orientado a pequeños, medianos y grandes inversionistas personas físicas, personas morales, personas no sujetas a retención y/o Fondos de Inversión (conforme a los montos mínimos de inversión establecidos para cada clase y a su nivel de complejidad o sofisticación), que buscan inversiones de largo plazo y un nivel de riesgo muy alto, en función del objetivo y estrategia del Fondo.

El principal riesgo de NTEUSA es el de mercado, mismo que se considera muy alto, en virtud de que por lo menos el 80% de su cartera estará invertida en acciones y/o TRAC's listados en el SIC, estando por tanto expuesta principalmente a la volatilidad del mercado de capitales.

El horizonte de inversión para el inversionista que compra acciones de NTEUSA es de largo plazo, por lo que se sugiere permanecer en el Fondo por lo menos tres años para obtener los beneficios de la estrategia.

Información Relevante

Los Fondos de Inversión no cuentan con Asamblea de Accionistas, Consejo de Administración o Comisario:

- Las funciones de la Asamblea de Accionistas, así como las actividades del Consejo de Administración están encomendadas a Operadora de Fondos Banorte, S.A. de C.V., Sociedad Operadora de Fondos de Inversión, Grupo Financiero Banorte.

- La vigilancia del Fondo está asignada al Contralor Normativo de la Sociedad Operadora.

Valor en riesgo (VaR) de la cartera de inversión respecto de sus activos netos: 3.17%, con un nivel de confianza del 95% a dos colas.

La pérdida máxima que en un escenario pesimista (5 en 100 veces) puede enfrentar el Fondo en un lapso de 1 día es de \$31.70 por cada \$1,000 pesos invertidos. (Este dato es solo una estimación y es válida únicamente en condiciones normales de mercado, las expectativas de pérdida podrían ser mayores, incluso por el monto total de la inversión realizada).

Se entiende por VaR a la pérdida máxima potencial en condiciones normales de mercado que pueden tener los activos netos de un Fondo de Inversión, calculada con un horizonte de tiempo de 1 día y con nivel de confianza al 95% a dos colas basada en una simulación histórica no paramétrica de 501 observaciones históricas en los factores de riesgo.

Desempeño Histórico

Serie E4	Índice de Referencia: Índice Standard and Poors 500.
-----------------	---

Tabla de Rendimientos Efectivos

	Último Mes	Últimos 3 Meses	Últimos 12 Meses	2025	2024	2023
RENDIMIENTO BRUTO	N/A	N/A	N/A	N/A	N/A	N/A
RENDIMIENTO NETO	N/A	N/A	N/A	N/A	N/A	N/A
TASA LIBRE DE RIESGO (CETES 28 DÍAS)	N/A	N/A	N/A	N/A	N/A	N/A
ÍNDICE DE REFERENCIA	N/A	N/A	N/A	N/A	N/A	N/A

-El rendimiento neto es después de comisiones y el que obtuvo el inversionista en el periodo.
 -La tasa libre de riesgo es una tasa que no incluye descuentos por comisiones o cualquier otro gasto.
 -El desempeño del Fondo de Inversión en el pasado, no necesariamente es indicativo del desempeño que tendrá la inversión en el futuro.

Régimen y Política de Inversión

a) Estrategia de Administración: Activa.

b) Montos máximos o mínimos de inversión de los principales activos objeto de inversión del Fondo:

	Mín	Máx
Acciones de empresas extranjeras listadas en el RNV.		20%
Acciones y/o TRAC's listados en el SIC que repliquen los principales índices de EUA.	80%	
TRAC's listados en el SIC.		100%
Valores de fácil realización y/o valores con vencimiento menor a 3 meses.	40%	
Valores gubernamentales y/o bancarios denominados en moneda nacional.		20%

c) Política de Inversión: El Fondo podrá invertir en valores inscritos en el RNV, así como en los listados en el SIC.

d) La base de referencia del Fondo es el Índice Standard and Poors 500, este índice se puede consultar en la página electrónica <https://es-us.finance.yahoo.com/quote/%5EGSPC?p=^GSPC>.

e) NTEUSA podrá invertir hasta el 20% de su activo neto en activos emitidos, avalados o aceptados por Instituciones de Crédito del mismo Consorcio o Grupo empresarial al que pertenezca su Sociedad Operadora.

f) NTEUSA podrá realizar operaciones de préstamo de valores, con un plazo máximo de 1 año, con prórrogas por igual periodo.

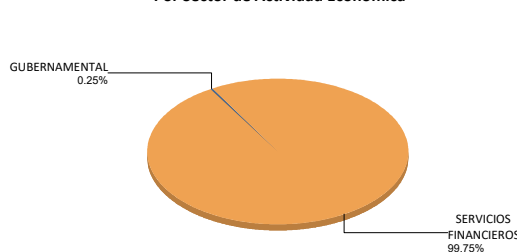
g) NTEUSA no invertirá en instrumentos financieros derivados, valores estructurados, certificados bursátiles fiduciarios o valores respaldados por activos. El Fondo invertirá principalmente en TRAC's listados en el SIC.

Composición de la Cartera de Inversión

Principales inversiones al mes de mayo 2026

Clave de Pizarra	Activo Objeto de Inversión			Monto Miles de \$	%
	Emisora	Nombre/Subyacente	Tipo		
1VOO *	Vanguard S&P500	Acc alta capitalización	MEC.INV.COL.	1,749,887	48.42%
2SPYL N	SPDR S&P 500 UCIT	Acc alta capitaliza EUA	MEC.INV.COL.	1,662,739	46.01%
3XLK *	Tech Sel S SPDR	Acc empr tecnología	MEC.INV.COL.	80,820	2.24%
4XLF *	Finan Sel S SPDR	Acc servicios financ	MEC.INV.COL.	33,003	0.91%
5XLV *	Health Care Sel S	Acc emp farmacéuticas	MEC.INV.COL.	24,104	0.67%
6XLC *	SPDR Comm ServSel	Emp Serv Comer S&P 500	MEC.INV.COL.	18,657	0.52%
7XLE *	Energy Sel S SPDR	Acc industrias petroleo	MEC.INV.COL.	14,055	0.39%
8XLP *	Cons Sta SSSPDR	Acc consum S&P	MEC.INV.COL.	9,345	0.26%
9BPA182 300328	BONOS Prot Ahorro	N/A	REPORTO	9,036	0.25%
10XLU *	SPDR Utilit Selec	Emp Serv Públ S&P 500	MEC.INV.COL.	4,313	0.12%
Cartera Total				3,614,058	100%

Por Sector de Actividad Económica



A partir de la fecha 06/05/2026, se reactivó esta serie

Comisiones y Remuneraciones por la Prestación de Servicios
Pagadas por el cliente

Concepto	Serie E4		Serie más representativa (F4)	
	%	\$	%	\$
INCUMPLIMIENTO PLAZO MÍNIMO DE PERMANENCIA	n/a	n/a	n/a	n/a
INCUMPLIMIENTO SALDO MÍNIMO DE INVERSIÓN	n/a	n/a	n/a	n/a
COMPRA DE ACCIONES	n/a	n/a	n/a	n/a
VENTA DE ACCIONES	n/a	n/a	n/a	n/a
SERVICIOS POR ASESORÍA	n/a	n/a	n/a	n/a
SERVICIO ADMINISTRACIÓN DE ACCIONES	n/a	n/a	n/a	n/a
OTRAS	n/a	n/a	n/a	n/a
Total	n/a	n/a	n/a	n/a

No aplica para ninguna serie accionaria.

Pagadas por el Fondo de Inversión

(cifras correspondientes al mes de mayo 2026)

Concepto	Serie E4		Serie más representativa (F4)	
	%	\$	%	\$
ADMINISTRACIÓN DE ACTIVOS	0.675	6.75	0.675	6.75
ADMINISTRACIÓN ACTIVOS / SOBRE DESEMPEÑO	n/a	n/a	n/a	n/a
DISTRIBUCIÓN DE ACCIONES	1.575	15.75	1.575	15.75
VALUACIÓN DE ACCIONES	0.002	0.02	0.002	0.02
DEPÓSITO DE ACCIONES DEL FI	0.000	0.00	0.000	0.00
DEPÓSITO DE ACTIVOS OBJETO DE INVERSIÓN	0.000	0.00	0.000	0.00
CONTABILIDAD	0.004	0.04	0.004	0.04
OTRAS	0.007	0.07	0.007	0.07
Total	2.263	22.63	2.263	22.63

*Porcentajes y cifras en pesos anualizados. Monto por cada \$1,000 pesos invertidos.

Otros incluye: proveedor de precios, otros servicios administrativos, custodia, cuotas de CNBV, Bolsas de Valores y Auditoría Externa.

Información sobre comisiones y remuneraciones

Las comisiones por compra y venta de acciones pueden disminuir el monto total de su inversión. Esto implica que usted recibiría un monto menor después de una operación. Lo anterior, junto con las comisiones pagadas por el Fondo, representa una reducción del rendimiento total que recibiría por su inversión en el Fondo de Inversión.

Algunos prestadores de servicios pueden establecer acuerdos con el Fondo de Inversión y ofrecerle descuentos por sus servicios. Para conocer de su existencia y el posible beneficio para usted, pregunte con su distribuidor.

El Prospecto de Información al Público Inversionista contiene un mayor detalle de los conflictos de interés a los que pudiera estar sujeto cualquier prestador de servicios del Fondo de Inversión.

Políticas para la compraventa de acciones

Plazo mínimo de permanencia:	No tiene.	Liquidez:	24 horas (las solicitudes se reciben todos los días hábiles).
Recepción de órdenes:	Todos los días hábiles.	Horario:	Apertura: 08:00 horas, tiempo del centro de México. Cierre: 45 minutos antes del horario de cierre de las Bolsas de Valores.
Ejecución de operaciones:	Mismo día de la recepción.	Límites de recompra:	Hasta el 10% del activo neto del Fondo.
Liquidación de operaciones:	24 horas hábiles.	Diferencial*:	Ultima subvaluación: 27 de noviembre de 2009, con un porcentaje de 1.5%, por condiciones de mercado.

*El Fondo de Inversión, ante condiciones desordenadas de mercado u operaciones inusuales, podrá aplicar a las operaciones de compraventa de sus acciones, un diferencial sobre el precio actualizado de valuación de dichas acciones, que haya determinado previamente, y conservarlo a favor de los inversionistas que permanezcan en el Fondo de Inversión.

Prestadores de Servicios

Operadora:	Operadora de Fondos Banorte, S.A. de C.V., Sociedad Operadora de Fondos de Inversión, Grupo Financiero Banorte.
Distribuidora:	Consultar Punto 2, inciso f) del Prospecto de Información.
Valuadora:	GAF Operadora, S.A. de C.V., Sociedad Operadora Limitada de Fondos de Inversión.
Institución Calificadora de Valores:	N/A
Proveedor de Precios:	Valuación Operativa y Referencias de Mercado, S.A. de C.V.

Advertencias

El Fondo de Inversión no cuenta con garantía alguna del Gobierno Federal, las entidades de la administración pública paraestatal, ni de la Sociedad Operadora ni del Grupo Financiero al que pertenece. La inversión en el Fondo de Inversión se encuentra respaldada hasta por el monto de su patrimonio.

La autorización de los Prospectos de Información al Público Inversionista no implica certificación sobre la bondad de las acciones que emitan o sobre la solvencia, liquidez, calidad crediticia o desempeño futuro de los Fondos, ni de los activos objeto de inversión que conforman su cartera.

Ningún intermediario financiero, apoderado para celebrar operaciones con el público, o cualquier otra persona, está autorizado para proporcionar información o hacer declaración alguna adicional al contenido del presente documento o el Prospecto de Información al Público Inversionista, por lo que deberán entenderse como no autorizados por el Fondo de Inversión.

Para más información, visite la página de internet de nuestra Sociedad Operadora y/o Distribuidoras, en donde podrá consultar el Prospecto de Información al Público Inversionista, así como la información actualizada sobre la cartera de inversiones del Fondo de Inversión.

El presente documento y el Prospecto de Información al Público Inversionista son los únicos documentos de venta que reconoce el Fondo de Inversión como válidos.

Centro de Atención al Inversionista

Contacto:	Centro de Contacto.
Teléfono:	800 493 2000
Horario:	08:30 a 18:00 horas, tiempo del centro de México.

Página(s) electrónica(s)

Operadora:	www.banorte.com/fondosdeinversion
Distribuidora:	www.banorte.com/fondosdeinversion

DOCUMENTO CON INFORMACIÓN CLAVE PARA LA INVERSIÓN

Fondo Banorte 24, S.A. de C.V. F.I.R.V. administrado por Operadora de Fondos Banorte, S.A. de C.V., Sociedad Operadora de Fondos de Inversión, GFB

Tipo:	RENTA VARIABLE	Serie B, Clase Accionaria	Posibles Adquirentes	Monto Mínimo de Inversión (\$)
Categoría:	ESPECIALIZADO EN ACCIONES INTERNACIONALES (RVESACCINT)	E3	PERSONAS NO SUJETAS A RETENCIÓN	\$50,000,000.00
Clave de Pizarra:	NTEUSA			
Calificación:	N/A			
Fecha de Autorización:	17 febrero 2026 <i>No. Oficio 157/078/2026</i>			

Importante: El valor de un Fondo de Inversión, cualquiera que sea su política de inversión, está sujeta a la fluctuación de los mercados, por lo que el inversionista puede obtener ganancias y pérdidas.

Objetivo de Inversión

Los activos en los que invierte NTEUSA son a través de acciones y/o Títulos Referenciados a Acciones (TRAC's) listados en el mercado mexicano en el Sistema Internacional de Cotizaciones (SIC), que repliquen los principales índices de los mercados de los Estados Unidos de América (EUA) y como inversión complementaria en acciones y otros TRAC's de renta variable distintos a los anteriores, acciones de empresas extranjeras listadas en el Registro Nacional de Valores (RNV), depósitos bancarios de dinero a la vista en entidades financieras, inclusive del exterior, así como en valores gubernamentales y/o bancarios denominados en moneda nacional.

NTEUSA está orientado a pequeños, medianos y grandes inversionistas personas físicas, personas morales, personas no sujetas a retención y/o Fondos de Inversión (conforme a los montos mínimos de inversión establecidos para cada clase y a su nivel de complejidad o sofisticación), que buscan inversiones de largo plazo y un nivel de riesgo muy alto, en función del objetivo y estrategia del Fondo.

El principal riesgo de NTEUSA es el de mercado, mismo que se considera muy alto, en virtud de que por lo menos el 80% de su cartera estará invertida en acciones y/o TRAC's listados en el SIC, estando por tanto expuesta principalmente a la volatilidad del mercado de capitales.

El horizonte de inversión para el inversionista que compra acciones de NTEUSA es de largo plazo, por lo que se sugiere permanecer en el Fondo por lo menos tres años para obtener los beneficios de la estrategia.

Información Relevante

Los Fondos de Inversión no cuentan con Asamblea de Accionistas, Consejo de Administración o Comisario:

- Las funciones de la Asamblea de Accionistas, así como las actividades del Consejo de Administración están encomendadas a Operadora de Fondos Banorte, S.A. de C.V., Sociedad Operadora de Fondos de Inversión, Grupo Financiero Banorte.

- La vigilancia del Fondo está asignada al Contralor Normativo de la Sociedad Operadora.

Valor en riesgo (VaR) de la cartera de inversión respecto de sus activos netos: 3.17%, con un nivel de confianza del 95% a dos colas.

La pérdida máxima que en un escenario pesimista (5 en 100 veces) puede enfrentar el Fondo en un lapso de 1 día es de \$31.70 por cada \$1,000 pesos invertidos. (Este dato es solo una estimación y es válida únicamente en condiciones normales de mercado, las expectativas de pérdida podrían ser mayores, incluso por el monto total de la inversión realizada).

Se entiende por VaR a la pérdida máxima potencial en condiciones normales de mercado que pueden tener los activos netos de un Fondo de Inversión, calculada con un horizonte de tiempo de 1 día y con nivel de confianza al 95% a dos colas basada en una simulación histórica no paramétrica de 501 observaciones históricas en los factores de riesgo.

Desempeño Histórico

Serie E3	Índice de Referencia: Índice Standard and Poors 500.
-----------------	---

Tabla de Rendimientos Efectivos

	Último Mes	Últimos 3 Meses	Últimos 12 Meses	2025	2024	2023
RENDIMIENTO BRUTO	4.89 %	11.33 %	16.24 %	1.26 %	50.25 %	7.12 %
RENDIMIENTO NETO	4.71 %	10.66 %	13.46 %	-1.18 %	46.53 %	4.32 %
TASA LIBRE DE RIESGO (CETES 28 DÍAS)	0.51 %	1.68 %	7.49 %	8.59 %	11.41 %	11.70 %
ÍNDICE DE REFERENCIA	4.37 %	10.89 %	14.63 %	0.36 %	51.77 %	8.04 %

-El rendimiento neto es después de comisiones y el que obtuvo el inversionista en el periodo.
 -La tasa libre de riesgo es una tasa que no incluye descuentos por comisiones o cualquier otro gasto.
 -El desempeño del Fondo de Inversión en el pasado, no necesariamente es indicativo del desempeño que tendrá la inversión en el futuro.

Régimen y Política de Inversión

a) Estrategia de Administración: Activa.

b) Montos máximos o mínimos de inversión de los principales activos objeto de inversión del Fondo:

	Mín	Máx
Acciones de empresas extranjeras listadas en el RNV.		20%
Acciones y/o TRAC's listados en el SIC que repliquen los principales índices de EUA.	80%	
TRAC's listados en el SIC.		100%
Valores de fácil realización y/o valores con vencimiento menor a 3 meses.	40%	
Valores gubernamentales y/o bancarios denominados en moneda nacional.		20%

c) Política de Inversión: El Fondo podrá invertir en valores inscritos en el RNV, así como en los listados en el SIC.

d) La base de referencia del Fondo es el Índice Standard and Poors 500, este índice se puede consultar en la página electrónica <https://es-us.finance.yahoo.com/quote/%5EGSPC?p=^GSPC>.

e) NTEUSA podrá invertir hasta el 20% de su activo neto en activos emitidos, avalados o aceptados por Instituciones de Crédito del mismo Consorcio o Grupo empresarial al que pertenezca su Sociedad Operadora.

f) NTEUSA podrá realizar operaciones de préstamo de valores, con un plazo máximo de 1 año, con prórrogas por igual periodo.

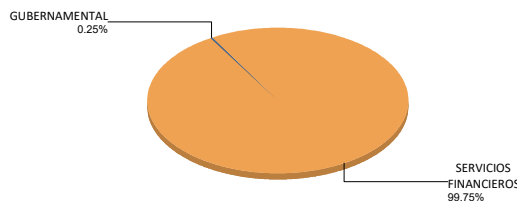
g) NTEUSA no invertirá en instrumentos financieros derivados, valores estructurados, certificados bursátiles fiduciarios o valores respaldados por activos. El Fondo invertirá principalmente en TRAC's listados en el SIC.

Composición de la Cartera de Inversión

Principales inversiones al mes de mayo 2026

Clave de Pizarra	Activo Objeto de Inversión			Monto Miles de \$	%
	Emisora	Nombre/Subyacente	Tipo		
1VOO *	Vanguard S&P500	Acc alta capitalización	MEC.INV.COL.	1,749,887	48.42%
2SPYL N	SPDR S&P 500 UCIT	Acc alta capitaliza EUA	MEC.INV.COL.	1,662,739	46.01%
3XLK *	Tech Sel S SPDR	Acc empr tecnología	MEC.INV.COL.	80,820	2.24%
4XLF *	Finan Sel S SPDR	Acc servicios financ	MEC.INV.COL.	33,003	0.91%
5XLV *	Health Care Sel S	Acc emp farmacéuticas	MEC.INV.COL.	24,104	0.67%
6XLC *	SPDR Comm ServSel	Emp Serv Comer S&P 500	MEC.INV.COL.	18,657	0.52%
7XLE *	Energy Sel S SPDR	Acc industrias petroleo	MEC.INV.COL.	14,055	0.39%
8XLP *	Cons Sta SSSPDR	Acc consum S&P	MEC.INV.COL.	9,345	0.26%
9BPA182 300328	BONOS Prot Ahorro	N/A	REPORTO	9,036	0.25%
10XLU *	SPDR Utilit Selec	Emp Serv Públ S&P 500	MEC.INV.COL.	4,313	0.12%
Cartera Total				3,614,058	100%

Por Sector de Actividad Económica



Comisiones y Remuneraciones por la Prestación de Servicios
Pagadas por el cliente

Concepto	Serie E3		Serie más representativa (F4)	
	%	\$	%	\$
INCUMPLIMIENTO PLAZO MÍNIMO DE PERMANENCIA	n/a	n/a	n/a	n/a
INCUMPLIMIENTO SALDO MÍNIMO DE INVERSIÓN	n/a	n/a	n/a	n/a
COMPRA DE ACCIONES	n/a	n/a	n/a	n/a
VENTA DE ACCIONES	n/a	n/a	n/a	n/a
SERVICIOS POR ASESORÍA	n/a	n/a	n/a	n/a
SERVICIO ADMINISTRACIÓN DE ACCIONES	n/a	n/a	n/a	n/a
OTRAS	n/a	n/a	n/a	n/a
Total	n/a	n/a	n/a	n/a

No aplica para ninguna serie accionaria.

Pagadas por el Fondo de Inversión

(cifras correspondientes al mes de mayo 2026)

Concepto	Serie E3		Serie más representativa (F4)	
	%	\$	%	\$
ADMINISTRACIÓN DE ACTIVOS	0.600	6.00	0.675	6.75
ADMINISTRACIÓN ACTIVOS / SOBRE DESEMPEÑO	n/a	n/a	n/a	n/a
DISTRIBUCIÓN DE ACCIONES	1.400	14.00	1.575	15.75
VALUACIÓN DE ACCIONES	0.002	0.02	0.002	0.02
DEPÓSITO DE ACCIONES DEL FI	0.000	0.00	0.000	0.00
DEPÓSITO DE ACTIVOS OBJETO DE INVERSIÓN	0.000	0.00	0.000	0.00
CONTABILIDAD	0.004	0.04	0.004	0.04
OTRAS	0.007	0.07	0.007	0.07
Total	2.013	20.13	2.263	22.63

*Porcentajes y cifras en pesos anualizados. Monto por cada \$1,000 pesos invertidos.

Otros incluye: proveedor de precios, otros servicios administrativos, custodia, cuotas de CNBV, Bolsas de Valores y Auditoría Externa.

Información sobre comisiones y remuneraciones

Las comisiones por compra y venta de acciones pueden disminuir el monto total de su inversión. Esto implica que usted recibiría un monto menor después de una operación. Lo anterior, junto con las comisiones pagadas por el Fondo, representa una reducción del rendimiento total que recibiría por su inversión en el Fondo de Inversión.

Algunos prestadores de servicios pueden establecer acuerdos con el Fondo de Inversión y ofrecerle descuentos por sus servicios. Para conocer de su existencia y el posible beneficio para usted, pregunte con su distribuidor.

El Prospecto de Información al Público Inversionista contiene un mayor detalle de los conflictos de interés a los que pudiera estar sujeto cualquier prestador de servicios del Fondo de Inversión.

Políticas para la compraventa de acciones

Plazo mínimo de permanencia:	No tiene.	Liquidez:	24 horas (las solicitudes se reciben todos los días hábiles).
Recepción de órdenes:	Todos los días hábiles.	Horario:	Apertura: 08:00 horas, tiempo del centro de México. Cierre: 45 minutos antes del horario de cierre de las Bolsas de Valores.
Ejecución de operaciones:	Mismo día de la recepción.	Límites de recompra:	Hasta el 10% del activo neto del Fondo.
Liquidación de operaciones:	24 horas hábiles.	Diferencial*:	Ultima subvaluación: 27 de noviembre de 2009, con un porcentaje de 1.5%, por condiciones de mercado.

*El Fondo de Inversión, ante condiciones desordenadas de mercado u operaciones inusuales, podrá aplicar a las operaciones de compraventa de sus acciones, un diferencial sobre el precio actualizado de valuación de dichas acciones, que haya determinado previamente, y conservarlo a favor de los inversionistas que permanezcan en el Fondo de Inversión.

Prestadores de Servicios

Operadora:	Operadora de Fondos Banorte, S.A. de C.V., Sociedad Operadora de Fondos de Inversión, Grupo Financiero Banorte.
Distribuidora:	Consultar Punto 2, inciso f) del Prospecto de Información.
Valuadora:	GAF Operadora, S.A. de C.V., Sociedad Operadora Limitada de Fondos de Inversión.
Institución Calificadora de Valores:	N/A
Proveedor de Precios:	Valuación Operativa y Referencias de Mercado, S.A. de C.V.

Advertencias

El Fondo de Inversión no cuenta con garantía alguna del Gobierno Federal, las entidades de la administración pública paraestatal, ni de la Sociedad Operadora ni del Grupo Financiero al que pertenece. La inversión en el Fondo de Inversión se encuentra respaldada hasta por el monto de su patrimonio.

La autorización de los Prospectos de Información al Público Inversionista no implica certificación sobre la bondad de las acciones que emitan o sobre la solvencia, liquidez, calidad crediticia o desempeño futuro de los Fondos, ni de los activos objeto de inversión que conforman su cartera.

Ningún intermediario financiero, apoderado para celebrar operaciones con el público, o cualquier otra persona, está autorizado para proporcionar información o hacer declaración alguna adicional al contenido del presente documento o el Prospecto de Información al Público Inversionista, por lo que deberán entenderse como no autorizados por el Fondo de Inversión.

Para más información, visite la página de internet de nuestra Sociedad Operadora y/o Distribuidoras, en donde podrá consultar el Prospecto de Información al Público Inversionista, así como la información actualizada sobre la cartera de inversiones del Fondo de Inversión.

El presente documento y el Prospecto de Información al Público Inversionista son los únicos documentos de venta que reconoce el Fondo de Inversión como válidos.

Centro de Atención al Inversionista

Contacto:	Centro de Contacto.
Teléfono:	800 493 2000
Horario:	08:30 a 18:00 horas, tiempo del centro de México.

Página(s) electrónica(s)

Operadora:	www.banorte.com/fondosdeinversion
Distribuidora:	www.banorte.com/fondosdeinversion

DOCUMENTO CON INFORMACIÓN CLAVE PARA LA INVERSIÓN

Fondo Banorte 24, S.A. de C.V. F.I.R.V. administrado por Operadora de Fondos Banorte, S.A. de C.V., Sociedad Operadora de Fondos de Inversión, GFB

Tipo:	RENTA VARIABLE	Serie B, Clase Accionaria	Posibles Adquirentes	Monto Mínimo de Inversión (\$)
Categoría:	ESPECIALIZADO EN ACCIONES INTERNACIONALES (RVESACCINT)	E2	PERSONAS NO SUJETAS A RETENCIÓN	\$100,000,000.00
Clave de Pizarra:	NTEUSA			
Calificación:	N/A			
Fecha de Autorización:	17 febrero 2026 <i>No. Oficio 157/078/2026</i>			

Importante: El valor de un Fondo de Inversión, cualquiera que sea su política de inversión, está sujeta a la fluctuación de los mercados, por lo que el inversionista puede obtener ganancias y pérdidas.

Objetivo de Inversión

Los activos en los que invierte NTEUSA son a través de acciones y/o Títulos Referenciados a Acciones (TRAC's) listados en el mercado mexicano en el Sistema Internacional de Cotizaciones (SIC), que repliquen los principales índices de los mercados de los Estados Unidos de América (EUA) y como inversión complementaria en acciones y otros TRAC's de renta variable distintos a los anteriores, acciones de empresas extranjeras listadas en el Registro Nacional de Valores (RNV), depósitos bancarios de dinero a la vista en entidades financieras, inclusive del exterior, así como en valores gubernamentales y/o bancarios denominados en moneda nacional.

NTEUSA está orientado a pequeños, medianos y grandes inversionistas personas físicas, personas morales, personas no sujetas a retención y/o Fondos de Inversión (conforme a los montos mínimos de inversión establecidos para cada clase y a su nivel de complejidad o sofisticación), que buscan inversiones de largo plazo y un nivel de riesgo muy alto, en función del objetivo y estrategia del Fondo.

El principal riesgo de NTEUSA es el de mercado, mismo que se considera muy alto, en virtud de que por lo menos el 80% de su cartera estará invertida en acciones y/o TRAC's listados en el SIC, estando por tanto expuesta principalmente a la volatilidad del mercado de capitales.

El horizonte de inversión para el inversionista que compra acciones de NTEUSA es de largo plazo, por lo que se sugiere permanecer en el Fondo por lo menos tres años para obtener los beneficios de la estrategia.

Información Relevante

Los Fondos de Inversión no cuentan con Asamblea de Accionistas, Consejo de Administración o Comisario:

- Las funciones de la Asamblea de Accionistas, así como las actividades del Consejo de Administración están encomendadas a Operadora de Fondos Banorte, S.A. de C.V., Sociedad Operadora de Fondos de Inversión, Grupo Financiero Banorte.

- La vigilancia del Fondo está asignada al Contralor Normativo de la Sociedad Operadora.

Valor en riesgo (VaR) de la cartera de inversión respecto de sus activos netos: 3.17%, con un nivel de confianza del 95% a dos colas.

La pérdida máxima que en un escenario pesimista (5 en 100 veces) puede enfrentar el Fondo en un lapso de 1 día es de \$31.70 por cada \$1,000 pesos invertidos. (Este dato es solo una estimación y es válida únicamente en condiciones normales de mercado, las expectativas de pérdida podrían ser mayores, incluso por el monto total de la inversión realizada).

Se entiende por VaR a la pérdida máxima potencial en condiciones normales de mercado que pueden tener los activos netos de un Fondo de Inversión, calculada con un horizonte de tiempo de 1 día y con nivel de confianza al 95% a dos colas basada en una simulación histórica no paramétrica de 501 observaciones históricas en los factores de riesgo.

Desempeño Histórico

Serie E2	Índice de Referencia: Índice Standard and Poors 500.
-----------------	---

Tabla de Rendimientos Efectivos

	Último Mes	Últimos 3 Meses	Últimos 12 Meses	2025	2024	2023
RENDIMIENTO BRUTO	4.89 %	11.33 %	16.24 %	1.26 %	50.25 %	7.12 %
RENDIMIENTO NETO	4.73 %	10.74 %	13.79 %	-0.89 %	46.95 %	4.62 %
TASA LIBRE DE RIESGO (CETES 28 DÍAS)	0.51 %	1.68 %	7.49 %	8.59 %	11.41 %	11.70 %
ÍNDICE DE REFERENCIA	4.37 %	10.89 %	14.63 %	0.36 %	51.77 %	8.04 %

-El rendimiento neto es después de comisiones y el que obtuvo el inversionista en el periodo.
 -La tasa libre de riesgo es una tasa que no incluye descuentos por comisiones o cualquier otro gasto.
 -El desempeño del Fondo de Inversión en el pasado, no necesariamente es indicativo del desempeño que tendrá la inversión en el futuro.

Régimen y Política de Inversión

a) Estrategia de Administración: Activa.

b) Montos máximos o mínimos de inversión de los principales activos objeto de inversión del Fondo:

	Mín	Máx
Acciones de empresas extranjeras listadas en el RNV.		20%
Acciones y/o TRAC's listados en el SIC que repliquen los principales índices de EUA.	80%	
TRAC's listados en el SIC.		100%
Valores de fácil realización y/o valores con vencimiento menor a 3 meses.	40%	
Valores gubernamentales y/o bancarios denominados en moneda nacional.		20%

c) Política de Inversión: El Fondo podrá invertir en valores inscritos en el RNV, así como en los listados en el SIC.

d) La base de referencia del Fondo es el Índice Standard and Poors 500, este índice se puede consultar en la página electrónica <https://es-us.finance.yahoo.com/quote/%5EGSPC?p=^GSPC>.

e) NTEUSA podrá invertir hasta el 20% de su activo neto en activos emitidos, avalados o aceptados por Instituciones de Crédito del mismo Consorcio o Grupo empresarial al que pertenezca su Sociedad Operadora.

f) NTEUSA podrá realizar operaciones de préstamo de valores, con un plazo máximo de 1 año, con prórrogas por igual periodo.

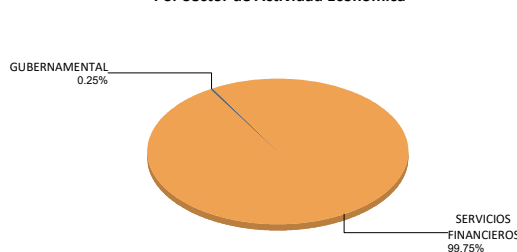
g) NTEUSA no invertirá en instrumentos financieros derivados, valores estructurados, certificados bursátiles fiduciarios o valores respaldados por activos. El Fondo invertirá principalmente en TRAC's listados en el SIC.

Composición de la Cartera de Inversión

Principales inversiones al mes de mayo 2026

Clave de Pizarra	Activo Objeto de Inversión			Monto Miles de \$	%
	Emisora	Nombre/Subyacente	Tipo		
1VOO *	Vanguard S&P500	Acc alta capitalización	MEC.INV.COL.	1,749,887	48.42%
2SPYL N	SPDR S&P 500 UCIT	Acc alta capitaliza EUA	MEC.INV.COL.	1,662,739	46.01%
3XLK *	Tech Sel S SPDR	Acc empr tecnología	MEC.INV.COL.	80,820	2.24%
4XLF *	Finan Sel S SPDR	Acc servicios financ	MEC.INV.COL.	33,003	0.91%
5XLV *	Health Care Sel S	Acc emp farmacéuticas	MEC.INV.COL.	24,104	0.67%
6XLC *	SPDR Comm ServSel	Emp Serv Comer S&P 500	MEC.INV.COL.	18,657	0.52%
7XLE *	Energy Sel S SPDR	Acc industrias petroleo	MEC.INV.COL.	14,055	0.39%
8XLP *	Cons Sta SSSPDR	Acc consum S&P	MEC.INV.COL.	9,345	0.26%
9BPA182 300328	BONOS Prot Ahorro	N/A	REPORTO	9,036	0.25%
10XLU *	SPDR Utilit Selec	Emp Serv Públ S&P 500	MEC.INV.COL.	4,313	0.12%
Cartera Total				3,614,058	100%

Por Sector de Actividad Económica



Comisiones y Remuneraciones por la Prestación de Servicios
Pagadas por el cliente

Concepto	Serie E2		Serie más representativa (F4)	
	%	\$	%	\$
INCUMPLIMIENTO PLAZO MÍNIMO DE PERMANENCIA	n/a	n/a	n/a	n/a
INCUMPLIMIENTO SALDO MÍNIMO DE INVERSIÓN	n/a	n/a	n/a	n/a
COMPRA DE ACCIONES	n/a	n/a	n/a	n/a
VENTA DE ACCIONES	n/a	n/a	n/a	n/a
SERVICIOS POR ASESORÍA	n/a	n/a	n/a	n/a
SERVICIO ADMINISTRACIÓN DE ACCIONES	n/a	n/a	n/a	n/a
OTRAS	n/a	n/a	n/a	n/a
Total	n/a	n/a	n/a	n/a

No aplica para ninguna serie accionaria.

Pagadas por el Fondo de Inversión

(cifras correspondientes al mes de mayo 2026)

Concepto	Serie E2		Serie más representativa (F4)	
	%	\$	%	\$
ADMINISTRACIÓN DE ACTIVOS	0.525	5.25	0.675	6.75
ADMINISTRACIÓN ACTIVOS / SOBRE DESEMPEÑO	n/a	n/a	n/a	n/a
DISTRIBUCIÓN DE ACCIONES	1.225	12.25	1.575	15.75
VALUACIÓN DE ACCIONES	0.002	0.02	0.002	0.02
DEPÓSITO DE ACCIONES DEL FI	0.000	0.00	0.000	0.00
DEPÓSITO DE ACTIVOS OBJETO DE INVERSIÓN	0.000	0.00	0.000	0.00
CONTABILIDAD	0.004	0.04	0.004	0.04
OTRAS	0.007	0.07	0.007	0.07
Total	1.763	17.63	2.263	22.63

*Porcentajes y cifras en pesos anualizados. Monto por cada \$1,000 pesos invertidos.

Otros incluye: proveedor de precios, otros servicios administrativos, custodia, cuotas de CNBV, Bolsas de Valores y Auditoría Externa.

Información sobre comisiones y remuneraciones

Las comisiones por compra y venta de acciones pueden disminuir el monto total de su inversión. Esto implica que usted recibiría un monto menor después de una operación. Lo anterior, junto con las comisiones pagadas por el Fondo, representa una reducción del rendimiento total que recibiría por su inversión en el Fondo de Inversión.

Algunos prestadores de servicios pueden establecer acuerdos con el Fondo de Inversión y ofrecerle descuentos por sus servicios. Para conocer de su existencia y el posible beneficio para usted, pregunte con su distribuidor.

El Prospecto de Información al Público Inversionista contiene un mayor detalle de los conflictos de interés a los que pudiera estar sujeto cualquier prestador de servicios del Fondo de Inversión.

Políticas para la compraventa de acciones

Plazo mínimo de permanencia:	No tiene.	Liquidez:	24 horas (las solicitudes se reciben todos los días hábiles).
Recepción de órdenes:	Todos los días hábiles.	Horario:	Apertura: 08:00 horas, tiempo del centro de México. Cierre: 45 minutos antes del horario de cierre de las Bolsas de Valores.
Ejecución de operaciones:	Mismo día de la recepción.	Límites de recompra:	Hasta el 10% del activo neto del Fondo.
Liquidación de operaciones:	24 horas hábiles.	Diferencial*:	Ultima subvaluación: 27 de noviembre de 2009, con un porcentaje de 1.5%, por condiciones de mercado.

*El Fondo de Inversión, ante condiciones desordenadas de mercado u operaciones inusuales, podrá aplicar a las operaciones de compraventa de sus acciones, un diferencial sobre el precio actualizado de valuación de dichas acciones, que haya determinado previamente, y conservarlo a favor de los inversionistas que permanezcan en el Fondo de Inversión.

Prestadores de Servicios

Operadora:	Operadora de Fondos Banorte, S.A. de C.V., Sociedad Operadora de Fondos de Inversión, Grupo Financiero Banorte.
Distribuidora:	Consultar Punto 2, inciso f) del Prospecto de Información.
Valuadora:	GAF Operadora, S.A. de C.V., Sociedad Operadora Limitada de Fondos de Inversión.
Institución Calificadora de Valores:	N/A
Proveedor de Precios:	Valuación Operativa y Referencias de Mercado, S.A. de C.V.

Advertencias

El Fondo de Inversión no cuenta con garantía alguna del Gobierno Federal, las entidades de la administración pública paraestatal, ni de la Sociedad Operadora ni del Grupo Financiero al que pertenece. La inversión en el Fondo de Inversión se encuentra respaldada hasta por el monto de su patrimonio.

La autorización de los Prospectos de Información al Público Inversionista no implica certificación sobre la bondad de las acciones que emitan o sobre la solvencia, liquidez, calidad crediticia o desempeño futuro de los Fondos, ni de los activos objeto de inversión que conforman su cartera.

Ningún intermediario financiero, apoderado para celebrar operaciones con el público, o cualquier otra persona, está autorizado para proporcionar información o hacer declaración alguna adicional al contenido del presente documento o el Prospecto de Información al Público Inversionista, por lo que deberán entenderse como no autorizados por el Fondo de Inversión.

Para más información, visite la página de internet de nuestra Sociedad Operadora y/o Distribuidoras, en donde podrá consultar el Prospecto de Información al Público Inversionista, así como la información actualizada sobre la cartera de inversiones del Fondo de Inversión.

El presente documento y el Prospecto de Información al Público Inversionista son los únicos documentos de venta que reconoce el Fondo de Inversión como válidos.

Centro de Atención al Inversionista

Contacto:	Centro de Contacto.
Teléfono:	800 493 2000
Horario:	08:30 a 18:00 horas, tiempo del centro de México.

Página(s) electrónica(s)

Operadora:	www.banorte.com/fondosdeinversion
Distribuidora:	www.banorte.com/fondosdeinversion

DOCUMENTO CON INFORMACIÓN CLAVE PARA LA INVERSIÓN

Fondo Banorte 24, S.A. de C.V. F.I.R.V. administrado por Operadora de Fondos Banorte, S.A. de C.V., Sociedad Operadora de Fondos de Inversión, GFB

Tipo:	RENTA VARIABLE	Serie B, Clase Accionaria	Posibles Adquirentes	Monto Mínimo de Inversión (\$)
Categoría:	ESPECIALIZADO EN ACCIONES INTERNACIONALES (RVESACCINT)	E1	PERSONAS NO SUJETAS A RETENCIÓN	\$250,000,000.00
Clave de Pizarra:	NTEUSA			
Calificación:	N/A			
Fecha de Autorización:	17 febrero 2026 <i>No. Oficio 157/078/2026</i>			

Importante: El valor de un Fondo de Inversión, cualquiera que sea su política de inversión, está sujeta a la fluctuación de los mercados, por lo que el inversionista puede obtener ganancias y pérdidas.

Objetivo de Inversión

Los activos en los que invierte NTEUSA son a través de acciones y/o Títulos Referenciados a Acciones (TRAC's) listados en el mercado mexicano en el Sistema Internacional de Cotizaciones (SIC), que repliquen los principales índices de los mercados de los Estados Unidos de América (EUA) y como inversión complementaria en acciones y otros TRAC's de renta variable distintos a los anteriores, acciones de empresas extranjeras listadas en el Registro Nacional de Valores (RNV), depósitos bancarios de dinero a la vista en entidades financieras, inclusive del exterior, así como en valores gubernamentales y/o bancarios denominados en moneda nacional.

NTEUSA está orientado a pequeños, medianos y grandes inversionistas personas físicas, personas morales, personas no sujetas a retención y/o Fondos de Inversión (conforme a los montos mínimos de inversión establecidos para cada clase y a su nivel de complejidad o sofisticación), que buscan inversiones de largo plazo y un nivel de riesgo muy alto, en función del objetivo y estrategia del Fondo.

El principal riesgo de NTEUSA es el de mercado, mismo que se considera muy alto, en virtud de que por lo menos el 80% de su cartera estará invertida en acciones y/o TRAC's listados en el SIC, estando por tanto expuesta principalmente a la volatilidad del mercado de capitales.

El horizonte de inversión para el inversionista que compra acciones de NTEUSA es de largo plazo, por lo que se sugiere permanecer en el Fondo por lo menos tres años para obtener los beneficios de la estrategia.

Información Relevante

Los Fondos de Inversión no cuentan con Asamblea de Accionistas, Consejo de Administración o Comisario:

- Las funciones de la Asamblea de Accionistas, así como las actividades del Consejo de Administración están encomendadas a Operadora de Fondos Banorte, S.A. de C.V., Sociedad Operadora de Fondos de Inversión, Grupo Financiero Banorte.

- La vigilancia del Fondo está asignada al Contralor Normativo de la Sociedad Operadora.

Valor en riesgo (VaR) de la cartera de inversión respecto de sus activos netos: 3.17%, con un nivel de confianza del 95% a dos colas.

La pérdida máxima que en un escenario pesimista (5 en 100 veces) puede enfrentar el Fondo en un lapso de 1 día es de \$31.70 por cada \$1,000 pesos invertidos. (Este dato es solo una estimación y es válida únicamente en condiciones normales de mercado, las expectativas de pérdida podrían ser mayores, incluso por el monto total de la inversión realizada).

Se entiende por VaR a la pérdida máxima potencial en condiciones normales de mercado que pueden tener los activos netos de un Fondo de Inversión, calculada con un horizonte de tiempo de 1 día y con nivel de confianza al 95% a dos colas basada en una simulación histórica no paramétrica de 501 observaciones históricas en los factores de riesgo.

Desempeño Histórico

Serie E1	Índice de Referencia: Índice Standard and Poors 500.
-----------------	---

Tabla de Rendimientos Efectivos

	Último Mes	Últimos 3 Meses	Últimos 12 Meses	2025	2024	2023
RENDIMIENTO BRUTO	4.89 %	11.33 %	16.24 %	1.26 %	50.25 %	7.12 %
RENDIMIENTO NETO	4.75 %	10.82 %	14.12 %	-0.61 %	47.38 %	4.93 %
TASA LIBRE DE RIESGO (CETES 28 DÍAS)	0.51 %	1.68 %	7.49 %	8.59 %	11.41 %	11.70 %
ÍNDICE DE REFERENCIA	4.37 %	10.89 %	14.63 %	0.36 %	51.77 %	8.04 %

-El rendimiento neto es después de comisiones y el que obtuvo el inversionista en el periodo.
 -La tasa libre de riesgo es una tasa que no incluye descuentos por comisiones o cualquier otro gasto.
 -El desempeño del Fondo de Inversión en el pasado, no necesariamente es indicativo del desempeño que tendrá la inversión en el futuro.

Régimen y Política de Inversión

a) Estrategia de Administración: Activa.

b) Montos máximos o mínimos de inversión de los principales activos objeto de inversión del Fondo:

	Mín	Máx
Acciones de empresas extranjeras listadas en el RNV.		20%
Acciones y/o TRAC's listados en el SIC que repliquen los principales índices de EUA.	80%	
TRAC's listados en el SIC.		100%
Valores de fácil realización y/o valores con vencimiento menor a 3 meses.	40%	
Valores gubernamentales y/o bancarios denominados en moneda nacional.		20%

c) Política de Inversión: El Fondo podrá invertir en valores inscritos en el RNV, así como en los listados en el SIC.

d) La base de referencia del Fondo es el Índice Standard and Poors 500, este índice se puede consultar en la página electrónica <https://es-us.finance.yahoo.com/quote/%5EGSPC?p=^GSPC>.

e) NTEUSA podrá invertir hasta el 20% de su activo neto en activos emitidos, avalados o aceptados por Instituciones de Crédito del mismo Consorcio o Grupo empresarial al que pertenezca su Sociedad Operadora.

f) NTEUSA podrá realizar operaciones de préstamo de valores, con un plazo máximo de 1 año, con prórrogas por igual periodo.

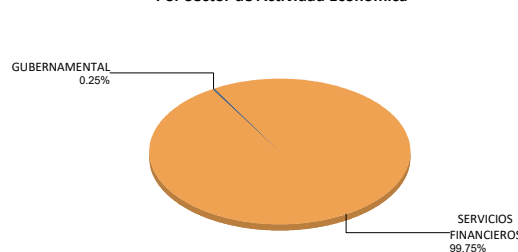
g) NTEUSA no invertirá en instrumentos financieros derivados, valores estructurados, certificados bursátiles fiduciarios o valores respaldados por activos. El Fondo invertirá principalmente en TRAC's listados en el SIC.

Composición de la Cartera de Inversión

Principales inversiones al mes de mayo 2026

Clave de Pizarra	Activo Objeto de Inversión			Monto Miles de \$	%
	Emisora	Nombre/Subyacente	Tipo		
1VOO *	Vanguard S&P500	Acc alta capitalización	MEC.INV.COL.	1,749,887	48.42%
2SPYL N	SPDR S&P 500 UCIT	Acc alta capitaliza EUA	MEC.INV.COL.	1,662,739	46.01%
3XLK *	Tech Sel S SPDR	Acc empr tecnología	MEC.INV.COL.	80,820	2.24%
4XLF *	Finan Sel S SPDR	Acc servicios financ	MEC.INV.COL.	33,003	0.91%
5XLV *	Health Care Sel S	Acc emp farmacéuticas	MEC.INV.COL.	24,104	0.67%
6XLC *	SPDR Comm ServSel	Emp Serv Comer S&P 500	MEC.INV.COL.	18,657	0.52%
7XLE *	Energy Sel S SPDR	Acc industrias petroleo	MEC.INV.COL.	14,055	0.39%
8XLP *	Cons Sta SSSPDR	Acc consum S&P	MEC.INV.COL.	9,345	0.26%
9BPA182 300328	BONOS Prot Ahorro	N/A	REPORTO	9,036	0.25%
10XLU *	SPDR Utilit Selec	Emp Serv Públ S&P 500	MEC.INV.COL.	4,313	0.12%
Cartera Total				3,614,058	100%

Por Sector de Actividad Económica



Comisiones y Remuneraciones por la Prestación de Servicios
Pagadas por el cliente

Concepto	Serie E1		Serie más representativa (F4)	
	%	\$	%	\$
INCUMPLIMIENTO PLAZO MÍNIMO DE PERMANENCIA	n/a	n/a	n/a	n/a
INCUMPLIMIENTO SALDO MÍNIMO DE INVERSIÓN	n/a	n/a	n/a	n/a
COMPRA DE ACCIONES	n/a	n/a	n/a	n/a
VENTA DE ACCIONES	n/a	n/a	n/a	n/a
SERVICIOS POR ASESORÍA	n/a	n/a	n/a	n/a
SERVICIO ADMINISTRACIÓN DE ACCIONES	n/a	n/a	n/a	n/a
OTRAS	n/a	n/a	n/a	n/a
Total	n/a	n/a	n/a	n/a

No aplica para ninguna serie accionaria.

Pagadas por el Fondo de Inversión

(cifras correspondientes al mes de mayo 2026)

Concepto	Serie E1		Serie más representativa (F4)	
	%	\$	%	\$
ADMINISTRACIÓN DE ACTIVOS	0.450	4.50	0.675	6.75
ADMINISTRACIÓN ACTIVOS / SOBRE DESEMPEÑO	n/a	n/a	n/a	n/a
DISTRIBUCIÓN DE ACCIONES	1.050	10.50	1.575	15.75
VALUACIÓN DE ACCIONES	0.002	0.02	0.002	0.02
DEPÓSITO DE ACCIONES DEL FI	0.000	0.00	0.000	0.00
DEPÓSITO DE ACTIVOS OBJETO DE INVERSIÓN	0.000	0.00	0.000	0.00
CONTABILIDAD	0.004	0.04	0.004	0.04
OTRAS	0.007	0.07	0.007	0.07
Total	1.513	15.13	2.263	22.63

*Porcentajes y cifras en pesos anualizados. Monto por cada \$1,000 pesos invertidos.

Otros incluye: proveedor de precios, otros servicios administrativos, custodia, cuotas de CNBV, Bolsas de Valores y Auditoría Externa.

Información sobre comisiones y remuneraciones

Las comisiones por compra y venta de acciones pueden disminuir el monto total de su inversión. Esto implica que usted recibiría un monto menor después de una operación. Lo anterior, junto con las comisiones pagadas por el Fondo, representa una reducción del rendimiento total que recibiría por su inversión en el Fondo de Inversión.

Algunos prestadores de servicios pueden establecer acuerdos con el Fondo de Inversión y ofrecerle descuentos por sus servicios. Para conocer de su existencia y el posible beneficio para usted, pregunte con su distribuidor.

El Prospecto de Información al Público Inversionista contiene un mayor detalle de los conflictos de interés a los que pudiera estar sujeto cualquier prestador de servicios del Fondo de Inversión.

Políticas para la compraventa de acciones

Plazo mínimo de permanencia:	No tiene.	Liquidez:	24 horas (las solicitudes se reciben todos los días hábiles).
Recepción de órdenes:	Todos los días hábiles.	Horario:	Apertura: 08:00 horas, tiempo del centro de México. Cierre: 45 minutos antes del horario de cierre de las Bolsas de Valores.
Ejecución de operaciones:	Mismo día de la recepción.	Límites de recompra:	Hasta el 10% del activo neto del Fondo.
Liquidación de operaciones:	24 horas hábiles.	Diferencial*:	Ultima subvaluación: 27 de noviembre de 2009, con un porcentaje de 1.5%, por condiciones de mercado.

*El Fondo de Inversión, ante condiciones desordenadas de mercado u operaciones inusuales, podrá aplicar a las operaciones de compraventa de sus acciones, un diferencial sobre el precio actualizado de valuación de dichas acciones, que haya determinado previamente, y conservarlo a favor de los inversionistas que permanezcan en el Fondo de Inversión.

Prestadores de Servicios

Operadora:	Operadora de Fondos Banorte, S.A. de C.V., Sociedad Operadora de Fondos de Inversión, Grupo Financiero Banorte.
Distribuidora:	Consultar Punto 2, inciso f) del Prospecto de Información.
Valuadora:	GAF Operadora, S.A. de C.V., Sociedad Operadora Limitada de Fondos de Inversión.
Institución Calificadora de Valores:	N/A
Proveedor de Precios:	Valuación Operativa y Referencias de Mercado, S.A. de C.V.

Advertencias

El Fondo de Inversión no cuenta con garantía alguna del Gobierno Federal, las entidades de la administración pública paraestatal, ni de la Sociedad Operadora ni del Grupo Financiero al que pertenece. La inversión en el Fondo de Inversión se encuentra respaldada hasta por el monto de su patrimonio.

La autorización de los Prospectos de Información al Público Inversionista no implica certificación sobre la bondad de las acciones que emitan o sobre la solvencia, liquidez, calidad crediticia o desempeño futuro de los Fondos, ni de los activos objeto de inversión que conforman su cartera.

Ningún intermediario financiero, apoderado para celebrar operaciones con el público, o cualquier otra persona, está autorizado para proporcionar información o hacer declaración alguna adicional al contenido del presente documento o el Prospecto de Información al Público Inversionista, por lo que deberán entenderse como no autorizados por el Fondo de Inversión.

Para más información, visite la página de internet de nuestra Sociedad Operadora y/o Distribuidoras, en donde podrá consultar el Prospecto de Información al Público Inversionista, así como la información actualizada sobre la cartera de inversiones del Fondo de Inversión.

El presente documento y el Prospecto de Información al Público Inversionista son los únicos documentos de venta que reconoce el Fondo de Inversión como válidos.

Centro de Atención al Inversionista

Contacto:	Centro de Contacto.
Teléfono:	800 493 2000
Horario:	08:30 a 18:00 horas, tiempo del centro de México.

Página(s) electrónica(s)

Operadora:	www.banorte.com/fondosdeinversion
Distribuidora:	www.banorte.com/fondosdeinversion

DOCUMENTO CON INFORMACIÓN CLAVE PARA LA INVERSIÓN

Fondo Banorte 24, S.A. de C.V. F.I.R.V. administrado por Operadora de Fondos Banorte, S.A. de C.V., Sociedad Operadora de Fondos de Inversión, GFB

Tipo:	RENTA VARIABLE	Serie B, Clase Accionaria	Posibles Adquirentes	Monto Mínimo de Inversión (\$)
Categoría:	ESPECIALIZADO EN ACCIONES INTERNACIONALES (RVESACCINT)	APIE	PERSONAS NO SUJETAS A RETENCIÓN (artículo 106 fracción IV, inciso b) de CUF)	Sin monto mínimo de inversión
Clave de Pizarra:	NTEUSA			
Calificación:	N/A			
Fecha de Autorización:	17 febrero 2026 No. Oficio 157/078/2026			

Importante: El valor de un Fondo de Inversión, cualquiera que sea su política de inversión, está sujeta a la fluctuación de los mercados, por lo que el inversionista puede obtener ganancias y pérdidas.

Objetivo de Inversión

Los activos en los que invierte NTEUSA son a través de acciones y/o Títulos Referenciados a Acciones (TRAC's) listados en el mercado mexicano en el Sistema Internacional de Cotizaciones (SIC), que repliquen los principales índices de los mercados de los Estados Unidos de América (EUA) y como inversión complementaria en acciones y otros TRAC's de renta variable distintos a los anteriores, acciones de empresas extranjeras listadas en el Registro Nacional de Valores (RNV), depósitos bancarios de dinero a la vista en entidades financieras, inclusive del exterior, así como en valores gubernamentales y/o bancarios denominados en moneda nacional.

NTEUSA está orientado a pequeños, medianos y grandes inversionistas personas físicas, personas morales, personas no sujetas a retención y/o Fondos de Inversión (conforme a los montos mínimos de inversión establecidos para cada clase y a su nivel de complejidad o sofisticación), que buscan inversiones de largo plazo y un nivel de riesgo muy alto, en función del objetivo y estrategia del Fondo.

El principal riesgo de NTEUSA es el de mercado, mismo que se considera muy alto, en virtud de que por lo menos el 80% de su cartera estará invertida en acciones y/o TRAC's listados en el SIC, estando por tanto expuesta principalmente a la volatilidad del mercado de capitales.

El horizonte de inversión para el inversionista que compra acciones de NTEUSA es de largo plazo, por lo que se sugiere permanecer en el Fondo por lo menos tres años para obtener los beneficios de la estrategia.

Información Relevante

Los Fondos de Inversión no cuentan con Asamblea de Accionistas, Consejo de Administración o Comisario:

- Las funciones de la Asamblea de Accionistas, así como las actividades del Consejo de Administración están encomendadas a Operadora de Fondos Banorte, S.A. de C.V., Sociedad Operadora de Fondos de Inversión, Grupo Financiero Banorte.

- La vigilancia del Fondo está asignada al Contralor Normativo de la Sociedad Operadora.

Valor en riesgo (VaR) de la cartera de inversión respecto de sus activos netos: 3.17%, con un nivel de confianza del 95% a dos colas.

La pérdida máxima que en un escenario pesimista (5 en 100 veces) puede enfrentar el Fondo en un lapso de 1 día es de \$31.70 por cada \$1,000 pesos invertidos. (Este dato es solo una estimación y es válida únicamente en condiciones normales de mercado, las expectativas de pérdida podrían ser mayores, incluso por el monto total de la inversión realizada).

Se entiende por VaR a la pérdida máxima potencial en condiciones normales de mercado que pueden tener los activos netos de un Fondo de Inversión, calculada con un horizonte de tiempo de 1 día y con nivel de confianza al 95% a dos colas basada en una simulación histórica no paramétrica de 501 observaciones históricas en los factores de riesgo.

Desempeño Histórico

Serie APIE	Índice de Referencia: Índice Standard and Poors 500.
-------------------	---

Tabla de Rendimientos Efectivos

	Último Mes	Últimos 3 Meses	Últimos 12 Meses	2025	2024	2023
RENDIMIENTO BRUTO	4.89 %	11.33 %	16.24 %	1.26 %	50.25 %	7.12 %
RENDIMIENTO NETO	4.89 %	11.30 %	16.12 %	1.14 %	49.97 %	6.77 %
TASA LIBRE DE RIESGO (CETES 28 DÍAS)	0.51 %	1.68 %	7.49 %	8.59 %	11.41 %	11.70 %
ÍNDICE DE REFERENCIA	4.37 %	10.89 %	14.63 %	0.36 %	51.77 %	8.04 %

-El rendimiento neto es después de comisiones y el que obtuvo el inversionista en el periodo.
 -La tasa libre de riesgo es una tasa que no incluye descuentos por comisiones o cualquier otro gasto.
 -El desempeño del Fondo de Inversión en el pasado, no necesariamente es indicativo del desempeño que tendrá la inversión en el futuro.

Régimen y Política de Inversión

a) Estrategia de Administración: Activa.

b) Montos máximos o mínimos de inversión de los principales activos objeto de inversión del Fondo:

	Mín	Máx
Acciones de empresas extranjeras listadas en el RNV.		20%
Acciones y/o TRAC's listados en el SIC que repliquen los principales índices de EUA.	80%	
TRAC's listados en el SIC.		100%
Valores de fácil realización y/o valores con vencimiento menor a 3 meses.	40%	
Valores gubernamentales y/o bancarios denominados en moneda nacional.		20%

c) Política de Inversión: El Fondo podrá invertir en valores inscritos en el RNV, así como en los listados en el SIC.

d) La base de referencia del Fondo es el Índice Standard and Poors 500, este índice se puede consultar en la página electrónica <https://es-us.finance.yahoo.com/quote/%5EGSPC?p=^GSPC>.

e) NTEUSA podrá invertir hasta el 20% de su activo neto en activos emitidos, avalados o aceptados por Instituciones de Crédito del mismo Consorcio o Grupo empresarial al que pertenezca su Sociedad Operadora.

f) NTEUSA podrá realizar operaciones de préstamo de valores, con un plazo máximo de 1 año, con prórrogas por igual periodo.

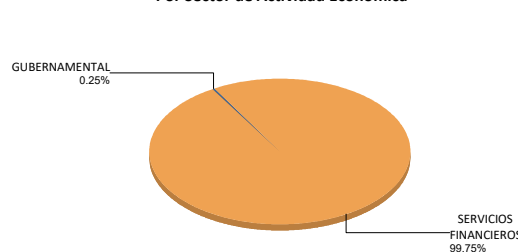
g) NTEUSA no invertirá en instrumentos financieros derivados, valores estructurados, certificados bursátiles fiduciarios o valores respaldados por activos. El Fondo invertirá principalmente en TRAC's listados en el SIC.

Composición de la Cartera de Inversión

Principales inversiones al mes de mayo 2026

Clave de Pizarra	Activo Objeto de Inversión			Monto Miles de \$	%
	Emisora	Nombre/Subyacente	Tipo		
1VOO *	Vanguard S&P500	Acc alta capitalización	MEC.INV.COL.	1,749,887	48.42%
2SPYL N	SPDR S&P 500 UCIT	Acc alta capitaliza EUA	MEC.INV.COL.	1,662,739	46.01%
3XLK *	Tech Sel S SPDR	Acc empr tecnología	MEC.INV.COL.	80,820	2.24%
4XLF *	Finan Sel S SPDR	Acc servicios financ	MEC.INV.COL.	33,003	0.91%
5XLV *	Health Care Sel S	Acc emp farmacéuticas	MEC.INV.COL.	24,104	0.67%
6XLC *	SPDR Comm ServSel	Emp Serv Comer S&P 500	MEC.INV.COL.	18,657	0.52%
7XLE *	Energy Sel S SPDR	Acc industrias petroleo	MEC.INV.COL.	14,055	0.39%
8XLP *	Cons Sta SSSPDR	Acc consum S&P	MEC.INV.COL.	9,345	0.26%
9BPA182 300328	BONOS Prot Ahorro	N/A	REPORTO	9,036	0.25%
10XLU *	SPDR Utilit Selec	Emp Serv Públ S&P 500	MEC.INV.COL.	4,313	0.12%
Cartera Total				3,614,058	100%

Por Sector de Actividad Económica



Comisiones y Remuneraciones por la Prestación de Servicios
Pagadas por el cliente

Concepto	Serie APIE		Serie más representativa (F4)	
	%	\$	%	\$
INCUMPLIMIENTO PLAZO MÍNIMO DE PERMANENCIA	n/a	n/a	n/a	n/a
INCUMPLIMIENTO SALDO MÍNIMO DE INVERSIÓN	n/a	n/a	n/a	n/a
COMPRA DE ACCIONES	n/a	n/a	n/a	n/a
VENTA DE ACCIONES	n/a	n/a	n/a	n/a
SERVICIOS POR ASESORÍA	n/a	n/a	n/a	n/a
SERVICIO ADMINISTRACIÓN DE ACCIONES	n/a	n/a	n/a	n/a
OTRAS	n/a	n/a	n/a	n/a
Total	n/a	n/a	n/a	n/a

No aplica para ninguna serie accionaria.

Pagadas por el Fondo de Inversión

(cifras correspondientes al mes de mayo 2026)

Concepto	Serie APIE		Serie más representativa (F4)	
	%	\$	%	\$
ADMINISTRACIÓN DE ACTIVOS	0.000	0.00	0.675	6.75
ADMINISTRACIÓN ACTIVOS / SOBRE DESEMPEÑO	n/a	n/a	n/a	n/a
DISTRIBUCIÓN DE ACCIONES	0.000	0.00	1.575	15.75
VALUACIÓN DE ACCIONES	0.002	0.02	0.002	0.02
DEPÓSITO DE ACCIONES DEL FI	0.000	0.00	0.000	0.00
DEPÓSITO DE ACTIVOS OBJETO DE INVERSIÓN	0.000	0.00	0.000	0.00
CONTABILIDAD	0.004	0.04	0.004	0.04
OTRAS	0.007	0.07	0.007	0.07
Total	0.013	0.13	2.263	22.63

*Porcentajes y cifras en pesos anualizados. Monto por cada \$1,000 pesos invertidos.

Otros incluye: proveedor de precios, otros servicios administrativos, custodia, cuotas de CNBV, Bolsas de Valores y Auditoría Externa.

Información sobre comisiones y remuneraciones

Las comisiones por compra y venta de acciones pueden disminuir el monto total de su inversión. Esto implica que usted recibiría un monto menor después de una operación. Lo anterior, junto con las comisiones pagadas por el Fondo, representa una reducción del rendimiento total que recibiría por su inversión en el Fondo de Inversión.

Algunos prestadores de servicios pueden establecer acuerdos con el Fondo de Inversión y ofrecerle descuentos por sus servicios. Para conocer de su existencia y el posible beneficio para usted, pregunte con su distribuidor.

El Prospecto de Información al Público Inversionista contiene un mayor detalle de los conflictos de interés a los que pudiera estar sujeto cualquier prestador de servicios del Fondo de Inversión.

Políticas para la compraventa de acciones

Plazo mínimo de permanencia:	No tiene.	Liquidez:	24 horas (las solicitudes se reciben todos los días hábiles).
Recepción de órdenes:	Todos los días hábiles.	Horario:	Apertura: 08:00 horas, tiempo del centro de México. Cierre: 45 minutos antes del horario de cierre de las Bolsas de Valores.
Ejecución de operaciones:	Mismo día de la recepción.	Límites de recompra:	Hasta el 10% del activo neto del Fondo.
Liquidación de operaciones:	24 horas hábiles.	Diferencial*:	Ultima subvaluación: 27 de noviembre de 2009, con un porcentaje de 1.5%, por condiciones de mercado.

*El Fondo de Inversión, ante condiciones desordenadas de mercado u operaciones inusuales, podrá aplicar a las operaciones de compraventa de sus acciones, un diferencial sobre el precio actualizado de valuación de dichas acciones, que haya determinado previamente, y conservarlo a favor de los inversionistas que permanezcan en el Fondo de Inversión.

Prestadores de Servicios

Operadora:	Operadora de Fondos Banorte, S.A. de C.V., Sociedad Operadora de Fondos de Inversión, Grupo Financiero Banorte.
Distribuidora:	Consultar Punto 2, inciso f) del Prospecto de Información.
Valuadora:	GAF Operadora, S.A. de C.V., Sociedad Operadora Limitada de Fondos de Inversión.
Institución Calificadora de Valores:	N/A
Proveedor de Precios:	Valuación Operativa y Referencias de Mercado, S.A. de C.V.

Advertencias

El Fondo de Inversión no cuenta con garantía alguna del Gobierno Federal, las entidades de la administración pública paraestatal, ni de la Sociedad Operadora ni del Grupo Financiero al que pertenece. La inversión en el Fondo de Inversión se encuentra respaldada hasta por el monto de su patrimonio.

La autorización de los Prospectos de Información al Público Inversionista no implica certificación sobre la bondad de las acciones que emitan o sobre la solvencia, liquidez, calidad crediticia o desempeño futuro de los Fondos, ni de los activos objeto de inversión que conforman su cartera.

Ningún intermediario financiero, apoderado para celebrar operaciones con el público, o cualquier otra persona, está autorizado para proporcionar información o hacer declaración alguna adicional al contenido del presente documento o el Prospecto de Información al Público Inversionista, por lo que deberán entenderse como no autorizados por el Fondo de Inversión.

Para más información, visite la página de internet de nuestra Sociedad Operadora y/o Distribuidoras, en donde podrá consultar el Prospecto de Información al Público Inversionista, así como la información actualizada sobre la cartera de inversiones del Fondo de Inversión.

El presente documento y el Prospecto de Información al Público Inversionista son los únicos documentos de venta que reconoce el Fondo de Inversión como válidos.

Centro de Atención al Inversionista

Contacto:	Centro de Contacto.
Teléfono:	800 493 2000
Horario:	08:30 a 18:00 horas, tiempo del centro de México.

Página(s) electrónica(s)

Operadora:	www.banorte.com/fondosdeinversion
Distribuidora:	www.banorte.com/fondosdeinversion

DOCUMENTO CON INFORMACIÓN CLAVE PARA LA INVERSIÓN

Fondo Banorte 24, S.A. de C.V. F.I.R.V. administrado por Operadora de Fondos Banorte, S.A. de C.V., Sociedad Operadora de Fondos de Inversión, GFB

Tipo:	RENTA VARIABLE	Serie B, Clase Accionaria	Posibles Adquirentes	Monto Mínimo de Inversión (\$)
Categoría:	ESPECIALIZADO EN ACCIONES INTERNACIONALES (RVESACCINT)	E1S	INVERSIONISTAS INSTITUCIONALES	Sin monto mínimo de inversión
Clave de Pizarra:	NTEUSA			
Calificación:	N/A			
Fecha de Autorización:	17 febrero 2026 <i>No. Oficio 157/078/2026</i>			

Importante: El valor de un Fondo de Inversión, cualquiera que sea su política de inversión, está sujeta a la fluctuación de los mercados, por lo que el inversionista puede obtener ganancias y pérdidas.

Objetivo de Inversión

Los activos en los que invierte NTEUSA son a través de acciones y/o Títulos Referenciados a Acciones (TRAC's) listados en el mercado mexicano en el Sistema Internacional de Cotizaciones (SIC), que repliquen los principales índices de los mercados de los Estados Unidos de América (EUA) y como inversión complementaria en acciones y otros TRAC's de renta variable distintos a los anteriores, acciones de empresas extranjeras listadas en el Registro Nacional de Valores (RNV), depósitos bancarios de dinero a la vista en entidades financieras, inclusive del exterior, así como en valores gubernamentales y/o bancarios denominados en moneda nacional.

NTEUSA está orientado a pequeños, medianos y grandes inversionistas personas físicas, personas morales, personas no sujetas a retención y/o Fondos de Inversión (conforme a los montos mínimos de inversión establecidos para cada clase y a su nivel de complejidad o sofisticación), que buscan inversiones de largo plazo y un nivel de riesgo muy alto, en función del objetivo y estrategia del Fondo.

El principal riesgo de NTEUSA es el de mercado, mismo que se considera muy alto, en virtud de que por lo menos el 80% de su cartera estará invertida en acciones y/o TRAC's listados en el SIC, estando por tanto expuesta principalmente a la volatilidad del mercado de capitales.

El horizonte de inversión para el inversionista que compra acciones de NTEUSA es de largo plazo, por lo que se sugiere permanecer en el Fondo por lo menos tres años para obtener los beneficios de la estrategia.

Información Relevante

Los Fondos de Inversión no cuentan con Asamblea de Accionistas, Consejo de Administración o Comisario:

- Las funciones de la Asamblea de Accionistas, así como las actividades del Consejo de Administración están encomendadas a Operadora de Fondos Banorte, S.A. de C.V., Sociedad Operadora de Fondos de Inversión, Grupo Financiero Banorte.

- La vigilancia del Fondo está asignada al Contralor Normativo de la Sociedad Operadora.

Valor en riesgo (VaR) de la cartera de inversión respecto de sus activos netos: 3.17%, con un nivel de confianza del 95% a dos colas.

La pérdida máxima que en un escenario pesimista (5 en 100 veces) puede enfrentar el Fondo en un lapso de 1 día es de \$31.70 por cada \$1,000 pesos invertidos. (Este dato es solo una estimación y es válida únicamente en condiciones normales de mercado, las expectativas de pérdida podrían ser mayores, incluso por el monto total de la inversión realizada).

Se entiende por VaR a la pérdida máxima potencial en condiciones normales de mercado que pueden tener los activos netos de un Fondo de Inversión, calculada con un horizonte de tiempo de 1 día y con nivel de confianza al 95% a dos colas basada en una simulación histórica no paramétrica de 501 observaciones históricas en los factores de riesgo.

Desempeño Histórico

Serie E1S	Índice de Referencia: Índice Standard and Poors 500.
------------------	---

Tabla de Rendimientos Efectivos

	Último Mes	Últimos 3 Meses	Últimos 12 Meses	2025	2024	2023
RENDIMIENTO BRUTO	N/A	N/A	N/A	N/A	N/A	N/A
RENDIMIENTO NETO	N/A	N/A	N/A	N/A	N/A	N/A
TASA LIBRE DE RIESGO (CETES 28 DÍAS)	N/A	N/A	N/A	N/A	N/A	N/A
ÍNDICE DE REFERENCIA	N/A	N/A	N/A	N/A	N/A	N/A

-El rendimiento neto es después de comisiones y el que obtuvo el inversionista en el periodo.
 -La tasa libre de riesgo es una tasa que no incluye descuentos por comisiones o cualquier otro gasto.
 -El desempeño del Fondo de Inversión en el pasado, no necesariamente es indicativo del desempeño que tendrá la inversión en el futuro.

Régimen y Política de Inversión

a) Estrategia de Administración: Activa.

b) Montos máximos o mínimos de inversión de los principales activos objeto de inversión del Fondo:

	Mín	Máx
Acciones de empresas extranjeras listadas en el RNV.		20%
Acciones y/o TRAC's listados en el SIC que repliquen los principales índices de EUA.	80%	
TRAC's listados en el SIC.		100%
Valores de fácil realización y/o valores con vencimiento menor a 3 meses.	40%	
Valores gubernamentales y/o bancarios denominados en moneda nacional.		20%

c) Política de Inversión: El Fondo podrá invertir en valores inscritos en el RNV, así como en los listados en el SIC.

d) La base de referencia del Fondo es el Índice Standard and Poors 500, este índice se puede consultar en la página electrónica <https://es-us.finance.yahoo.com/quote/%5EGSPC?p=^GSPC>.

e) NTEUSA podrá invertir hasta el 20% de su activo neto en activos emitidos, avalados o aceptados por Instituciones de Crédito del mismo Consorcio o Grupo empresarial al que pertenezca su Sociedad Operadora.

f) NTEUSA podrá realizar operaciones de préstamo de valores, con un plazo máximo de 1 año, con prórrogas por igual periodo.

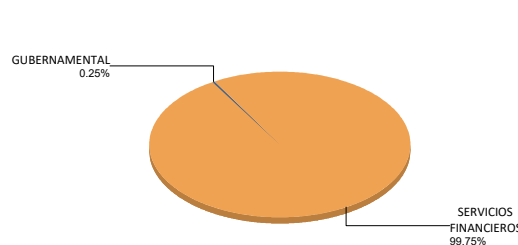
g) NTEUSA no invertirá en instrumentos financieros derivados, valores estructurados, certificados bursátiles fiduciarios o valores respaldados por activos. El Fondo invertirá principalmente en TRAC's listados en el SIC.

Composición de la Cartera de Inversión

Principales inversiones al mes de mayo 2026

Clave de Pizarra	Activo Objeto de Inversión			Monto Miles de \$	%
	Emisora	Nombre/Subyacente	Tipo		
1VOO *	Vanguard S&P500	Acc alta capitalización	MEC.INV.COL.	1,749,887	48.42%
2SPYL N	SPDR S&P 500 UCIT	Acc alta capitaliza EUA	MEC.INV.COL.	1,662,739	46.01%
3XLK *	Tech Sel S SPDR	Acc empr tecnología	MEC.INV.COL.	80,820	2.24%
4XLF *	Finan Sel S SPDR	Acc servicios financ	MEC.INV.COL.	33,003	0.91%
5XLV *	Health Care Sel S	Acc emp farmacéuticas	MEC.INV.COL.	24,104	0.67%
6XLC *	SPDR Comm ServSel	Emp Serv Comer S&P 500	MEC.INV.COL.	18,657	0.52%
7XLE *	Energy Sel S SPDR	Acc industrias petroleo	MEC.INV.COL.	14,055	0.39%
8XLP *	Cons Sta SSSPDR	Acc consum S&P	MEC.INV.COL.	9,345	0.26%
9BPA182 300328	BONOS Prot Ahorro	N/A	REPORTO	9,036	0.25%
10XLU *	SPDR Utilit Selec	Emp Serv Públ S&P 500	MEC.INV.COL.	4,313	0.12%
Cartera Total				3,614,058	100%

Por Sector de Actividad Económica



Comisiones y Remuneraciones por la Prestación de Servicios
Pagadas por el cliente

Concepto	Serie E15		Serie más representativa (F4)	
	%	\$	%	\$
INCUMPLIMIENTO PLAZO MÍNIMO DE PERMANENCIA	n/a	n/a	n/a	n/a
INCUMPLIMIENTO SALDO MÍNIMO DE INVERSIÓN	n/a	n/a	n/a	n/a
COMPRA DE ACCIONES	n/a	n/a	n/a	n/a
VENTA DE ACCIONES	n/a	n/a	n/a	n/a
SERVICIOS POR ASESORÍA	n/a	n/a	n/a	n/a
SERVICIO ADMINISTRACIÓN DE ACCIONES	n/a	n/a	n/a	n/a
OTRAS	n/a	n/a	n/a	n/a
Total	n/a	n/a	n/a	n/a

No aplica para ninguna serie accionaria.

Pagadas por el Fondo de Inversión

(cifras correspondientes al mes de mayo 2026)

Concepto	Serie E15		Serie más representativa (F4)	
	%	\$	%	\$
ADMINISTRACIÓN DE ACTIVOS	1.150	11.50	0.675	6.75
ADMINISTRACIÓN ACTIVOS / SOBRE DESEMPEÑO	n/a	n/a	n/a	n/a
DISTRIBUCIÓN DE ACCIONES	0.000	0.00	1.575	15.75
VALUACIÓN DE ACCIONES	0.000	0.00	0.002	0.02
DEPÓSITO DE ACCIONES DEL FI	0.000	0.00	0.000	0.00
DEPÓSITO DE ACTIVOS OBJETO DE INVERSIÓN	0.000	0.00	0.000	0.00
CONTABILIDAD	0.000	0.00	0.004	0.04
OTRAS	0.000	0.00	0.007	0.07
Total	1.150	11.50	2.263	22.63

*Porcentajes y cifras en pesos anualizados. Monto por cada \$1,000 pesos invertidos.

Otros incluye: proveedor de precios, otros servicios administrativos, custodia, cuotas de CNBV, Bolsas de Valores y Auditoría Externa.

Información sobre comisiones y remuneraciones

Las comisiones por compra y venta de acciones pueden disminuir el monto total de su inversión. Esto implica que usted recibiría un monto menor después de una operación. Lo anterior, junto con las comisiones pagadas por el Fondo, representa una reducción del rendimiento total que recibiría por su inversión en el Fondo de Inversión.

Algunos prestadores de servicios pueden establecer acuerdos con el Fondo de Inversión y ofrecerle descuentos por sus servicios. Para conocer de su existencia y el posible beneficio para usted, pregunte con su distribuidor.

El Prospecto de Información al Público Inversionista contiene un mayor detalle de los conflictos de interés a los que pudiera estar sujeto cualquier prestador de servicios del Fondo de Inversión.

Políticas para la compraventa de acciones

Plazo mínimo de permanencia:	No tiene.	Liquidez:	24 horas (las solicitudes se reciben todos los días hábiles).
Recepción de órdenes:	Todos los días hábiles.	Horario:	Apertura: 08:00 horas, tiempo del centro de México. Cierre: 45 minutos antes del horario de cierre de las Bolsas de Valores.
Ejecución de operaciones:	Mismo día de la recepción.	Límites de recompra:	Hasta el 10% del activo neto del Fondo.
Liquidación de operaciones:	24 horas hábiles.	Diferencial*:	Ultima subvaluación: 27 de noviembre de 2009, con un porcentaje de 1.5%, por condiciones de mercado.

*El Fondo de Inversión, ante condiciones desordenadas de mercado u operaciones inusuales, podrá aplicar a las operaciones de compraventa de sus acciones, un diferencial sobre el precio actualizado de valuación de dichas acciones, que haya determinado previamente, y conservarlo a favor de los inversionistas que permanezcan en el Fondo de Inversión.

Prestadores de Servicios

Operadora:	Operadora de Fondos Banorte, S.A. de C.V., Sociedad Operadora de Fondos de Inversión, Grupo Financiero Banorte.
Distribuidora:	Consultar Punto 2, inciso f) del Prospecto de Información.
Valuadora:	GAF Operadora, S.A. de C.V., Sociedad Operadora Limitada de Fondos de Inversión.
Institución Calificadora de Valores:	N/A
Proveedor de Precios:	Valuación Operativa y Referencias de Mercado, S.A. de C.V.

Advertencias

El Fondo de Inversión no cuenta con garantía alguna del Gobierno Federal, las entidades de la administración pública paraestatal, ni de la Sociedad Operadora ni del Grupo Financiero al que pertenece. La inversión en el Fondo de Inversión se encuentra respaldada hasta por el monto de su patrimonio.

La autorización de los Prospectos de Información al Público Inversionista no implica certificación sobre la bondad de las acciones que emitan o sobre la solvencia, liquidez, calidad crediticia o desempeño futuro de los Fondos, ni de los activos objeto de inversión que conforman su cartera.

Ningún intermediario financiero, apoderado para celebrar operaciones con el público, o cualquier otra persona, está autorizado para proporcionar información o hacer declaración alguna adicional al contenido del presente documento o el Prospecto de Información al Público Inversionista, por lo que deberán entenderse como no autorizados por el Fondo de Inversión.

Para más información, visite la página de internet de nuestra Sociedad Operadora y/o Distribuidoras, en donde podrá consultar el Prospecto de Información al Público Inversionista, así como la información actualizada sobre la cartera de inversiones del Fondo de Inversión.

El presente documento y el Prospecto de Información al Público Inversionista son los únicos documentos de venta que reconoce el Fondo de Inversión como válidos.

Centro de Atención al Inversionista

Contacto:	Centro de Contacto.
Teléfono:	800 493 2000
Horario:	08:30 a 18:00 horas, tiempo del centro de México.

Página(s) electrónica(s)

Operadora:	www.banorte.com/fondosdeinversion
Distribuidora:	www.banorte.com/fondosdeinversion