

Producción industrial – Fuerte retroceso en la actividad industrial de abril

10 de junio 2016

- **Producción industrial (abril): 1.9% anual; Banorte-Ixe: 3.1%; consenso: 0.8% (rango de estimados: -1.1% a 3.7%); anterior: -2%**
- **El crecimiento de la actividad industrial en abril se explicó por el efecto calendario de *Semana Santa*, lo que añadió días laborales en comparación al mismo mes del año anterior**
- **Con cifras ajustadas por efecto calendario, la producción industrial se redujo 0.9% anual**
- **La minería suma dos años consecutivos en contracción**
- **Por su parte, el sector manufacturero registró una caída de 1.6% anual (cifras ajustadas por efecto calendario)**
- **Con cifras ajustadas por estacionalidad, la producción industrial se redujo 0.7% m/m**
- **Hacia delante, continuamos esperando una recuperación marginal de la actividad industrial**

www.banorte.com
www.ixe.com.mx
@ analisis_fundam

Alejandro Cervantes
Economista Senior, México
alejandro.cervantes@banorte.com

Fuerte retroceso de la actividad industrial. De acuerdo al reporte publicado hoy por el *INEGI*, la producción industrial presentó un incremento de 1.9% anual, por debajo de nuestro pronóstico de 3.1% (consenso: 0.8%). Sin embargo, cabe destacar que el incremento en la producción industrial se explicó por el efecto calendario de *Semana Santa*, lo que añadió días laborales en comparación al mismo mes del año anterior. Con cifras ajustadas por dicho efecto, la producción industrial cayó 0.9% anual.

Al interior, y tomando las cifras ajustadas por efecto calendario, la producción manufacturera se redujo 1.6% anual, mientras que la construcción presentó una variación nula. En el primer caso, la caída de la producción manufacturera se explicó por los siguientes factores: (1) La reducción de 8.8% anual en la producción de equipo de transporte; (2) la caída en la producción de aparatos eléctricos (-3.8%); (3) la disminución en la fabricación de productos derivados del petróleo y del carbón (-2.7% anual); el crecimiento en la industria de las bebidas y del tabaco (+3.6% anual); (4) la expansión de 3.1% anual en la producción de maquinaria y equipo; y (5) el avance de 5.6% en la fabricación de equipo de cómputo.

Por su parte, el crecimiento nulo en la construcción se generó por el incremento de 4.6% en la edificación. Por su parte, la construcción de obras de ingeniería civil registró una caída de 5.3%, ante los recortes fiscales implementados por el gobierno federal durante el primer semestre del año. Del mismo modo, los trabajos especializados para la construcción retrocedieron 4.6%. Asimismo, la producción minera se redujo 3.6%, dada la caída en la plataforma de producción petrolera. Con ello, el sector minero suma dos años consecutivos en contracción. Finalmente, la producción de electricidad, agua y gas creció 3.1%, como se muestra en la tabla de la siguiente página.

Documento destinado al público en general

Producción industrial: Abril 2016

Cifras originales

% anual	Abr-16	Abr-15	Ene-Abr, '16	Ene-Abr, '15
Total	1.9	1.7	0.8	1.7
Minería	-3.6	-8.4	-3.3	-6.3
Electricidad, agua y gas	5.1	2.7	2.5	5.6
Construcción	3.6	5.6	2.4	4.9
Manufacturas	3.0	4.3	1.5	3.4
% anual ajustado por efecto calendario	Abr-16	Abr-15	Ene-Abr, '16	Ene-Abr, '15
Total	-0.9	1.6	0.4	1.7
Minería	-3.6	-8.4	-4.1	-6.3
Electricidad, agua y gas	3.1	2.7	2.5	5.6
Construcción	0.0	6.1	2.3	5.0
Manufacturas	-1.6	4.5	1.1	3.6
Contribución al crecimiento	Abr-16	Abr-15	Diferencia	
Total	1.9	1.7	0.3	
Minería	-0.7	-1.9	1.2	
Electricidad, agua y gas	0.3	0.2	0.2	
Construcción	0.8	1.2	-0.4	
Manufacturas	1.5	2.2	-0.7	

Fuente: INEGI

Con cifras ajustadas por estacionalidad, la producción industrial se redujo 0.7% m/m. Por componentes, la producción manufacturera disminuyó 0.7% m/m. Por su parte, el componente de construcción registró una caída de 0.1% respecto al mes anterior. Finalmente, el sector minero se contrajo 2% m/m.

Con estas cifras, la producción industrial presentó una caída de 1.2% a tasa anualizada durante febrero-abril (referirse a la siguiente gráfica), muy por debajo del avance de 1.6% observado en el primer trimestre del año. Por su parte, la producción manufacturera alcanzó una caída de 1.3% 3m/3m anualizado, por debajo del -0.4% observado en el 1T16. Finalmente la construcción registró un alza de 2.2% bajo el mismo cálculo (referirse a las gráficas de la tercera página).

Producción industrial: Abril 2016

% m/m, desestacionalizado

%m/m desestacionalizado	Abr-16	Mar-16	Diferencia
Total	-0.7	-0.2	-0.5
Minería	-2.0	-1.0	-1.0
Electricidad, agua y gas	0.6	-0.9	1.5
Construcción	-0.1	0.6	-0.7
Manufacturas	-0.7	-0.4	-0.2

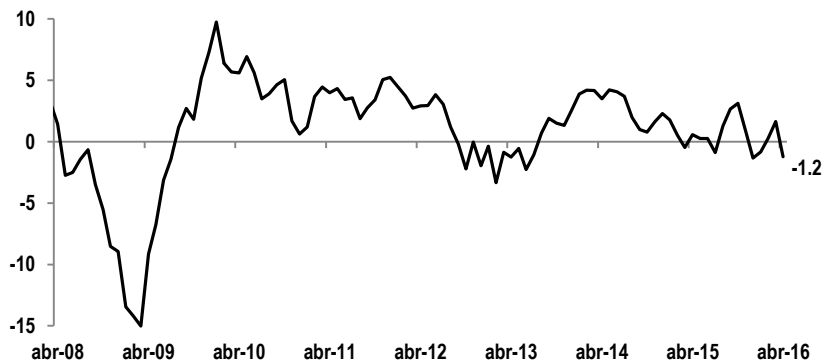
Fuente: INEGI

Continuamos esperando una recuperación marginal de la producción industrial. El reporte de hoy evidenció la fuerte desaceleración que ha experimentado la producción manufacturera en los últimos meses derivado del menor ritmo de crecimiento que ha presentado este sector en EE.UU. y a la fuerte caída que han registrado los precios de los *commodities*, lo que ha afectado la producción de ciertos subsectores manufactureros que guardan una fuerte correlación con dichos insumos.

No obstante, continuamos pensando que el sector manufacturero podría mostrar una recuperación marginal durante los próximos meses generada por: (1) La depreciación que aún mantiene la divisa mexicana, lo que favorecerá a las exportaciones mexicanas de bienes finales; y (2) la fortaleza que ha mantenido la demanda interna, lo cual se traducirá en un mayor gasto por bienes manufactureros mexicanos. Sin embargo, la recuperación de la producción estará acotada por el menor dinamismo que han presentado las ventas de vehículos importados en EE.UU., lo cual ha afectado significativamente a la producción y exportación de vehículos mexicanos.

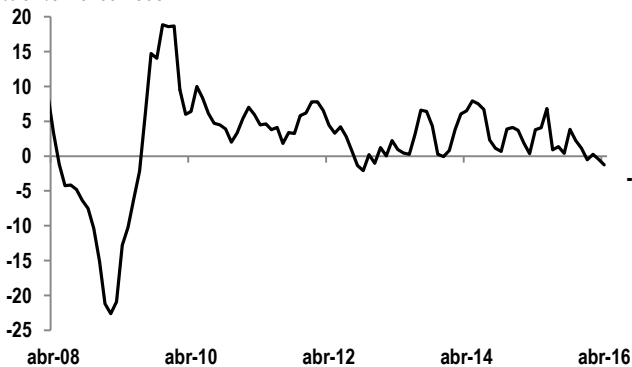
Por su parte, es probable que la industria de la construcción privada continúe recuperándose gracias al mejor desempeño que ha presentado tanto el ingreso de los hogares mexicanos, como a la mayor oferta crediticia tanto a hogares como a empresas. Sin embargo, esta recuperación estará acotada gracias a la caída que ha presentado la inversión en proyectos públicos derivado del recorte realizado por el Gobierno Federal al gasto presupuestal.

Producción Industrial
% 3m/3m anualizado



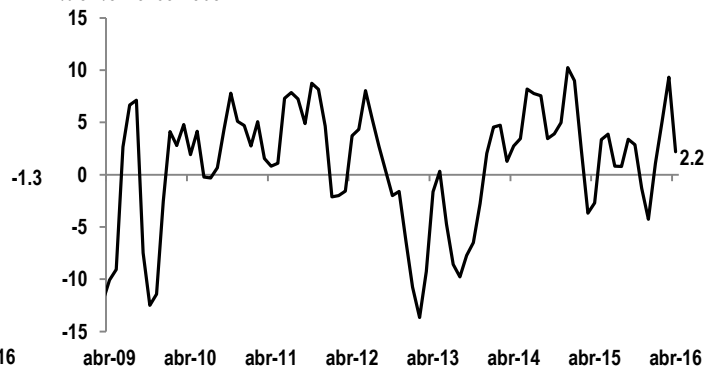
Fuente: Banorte-Ixe; INEGI

Producción Manufacturera
% 3m/3m anualizado



Fuente: Banorte-Ixe

Construcción
% 3m/3m anualizado



Fuente: Banorte-Ixe

Certificación de los Analistas.

Nosotros, Gabriel Casillas Olivera, Delia María Paredes Mier, Alejandro Padilla Santana, Manuel Jiménez Zaldívar, Tania Abdul Massih Jacobo, Alejandro Cervantes Llamas, Katia Celina Goya Ostos, Juan Carlos Alderete Macal, Víctor Hugo Cortes Castro, Marissa Garza Ostos, Marisol Huerta Mondragón; Miguel Alejandro Calvo Domínguez, Juan Carlos García Viejo, Hugo Armando Gómez Solís, Idalia Yanira Céspedes Jaén, José Itzamna Espitia Hernández; Valentín III Mendoza Balderas y Santiago Leal Singer certificamos que los puntos de vista que se expresan en este documento son reflejo fiel de nuestra opinión personal sobre la(s) compañía(s) o empresa(s) objeto de este reporte, de sus afiliadas y/o de los valores que ha emitido. Asimismo declaramos que no hemos recibido, no recibimos, ni recibiremos compensación distinta a la de Grupo Financiero Banorte S.A.B. de C.V por la prestación de nuestros servicios.

Declaraciones relevantes.

Conforme a las leyes vigentes y los manuales internos de procedimientos, los Analistas tienen permitido mantener posiciones largas o cortas en acciones o valores emitidos por empresas que cotizan en la Bolsa Mexicana de Valores y que pueden ser el objeto del presente reporte, sin embargo, los Analistas Bursátiles tienen que observar ciertas reglas que regulan su participación en el mercado con el fin de prevenir, entre otras cosas, la utilización de información privada en su beneficio y evitar conflictos de interés. Los Analistas se abstendrán de invertir y de celebrar operaciones con valores o instrumentos derivados directa o a través de interpósita persona, con Valores objeto del Reporte de análisis, desde 30 días naturales anteriores a la fecha de emisión del Reporte de que se trate, y hasta 10 días naturales posteriores a su fecha de distribución.

Remuneración de los Analistas.

La remuneración de los Analistas se basa en actividades y servicios que van dirigidos a beneficiar a los clientes inversionistas de Casa de Bolsa Banorte Ixe y de sus filiales. Dicha remuneración se determina con base en la rentabilidad general de la Casa de Bolsa y del Grupo Financiero y en el desempeño individual de los Analistas. Sin embargo, los inversionistas deberán advertir que los Analistas no reciben pago directo o compensación por transacción específica alguna en banca de inversión o en las demás áreas de negocio. Actividades de las áreas de negocio durante los últimos doce meses.

Actividades de las áreas de negocio durante los últimos doce meses.

Grupo Financiero Banorte S.A.B. de C.V., a través de sus áreas de negocio, brindan servicios que incluyen, entre otros, los correspondientes a banca de inversión y banca corporativa, a un gran número empresas en México y en el extranjero. Es posible que hayan prestado, estén prestando o en el futuro brinden algún servicio como los mencionados a las compañías o empresas objeto de este reporte. Casa de Bolsa Banorte o sus filiales reciben una remuneración por parte de dichas corporaciones en contraprestación de los servicios antes mencionados.

En el transcurso de los últimos doce meses, Grupo Financiero Banorte S.A.B. de C.V., no ha obtenido compensaciones por los servicios prestados por parte de la banca de inversión o por alguna de sus otras áreas de negocio de las siguientes empresas o sus filiales, alguna de las cuales podría ser objeto de análisis en el presente reporte.

Actividades de las áreas de negocio durante los próximos tres meses.

Casa de Bolsa Banorte Ixe, Grupo Financiero Banorte o sus filiales esperan recibir o pretenden obtener ingresos por los servicios que presta banca de inversión o de cualquier otra de sus áreas de negocio, por parte de compañías emisoras o sus filiales, alguna de las cuales podría ser objeto de análisis en el presente reporte.

Tenencia de valores y otras revelaciones.

Grupo Financiero Banorte S.A.B. de C.V. no mantiene inversiones, al cierre del último trimestre, directa o indirectamente, en valores o instrumentos financieros derivados, cuyo subyacente sean valores, objeto de recomendaciones, que representen el 1% o más de su cartera de inversión de los valores en circulación o el 1% de la emisión o subyacente de los valores emitidos.

Ninguno de los miembros del Consejo, directores generales y directivos del nivel inmediato inferior a éste de Casa de Bolsa Banorte Ixe, Grupo Financiero Banorte, funge con algún cargo en las emisoras que pueden ser objeto de análisis en el presente documento.

Los Analistas de Grupo Financiero Banorte S.A.B. de C.V. no mantienen inversiones directas o a través de interpósita persona, en los valores o instrumentos derivados objeto del reporte de análisis.

Guía para las recomendaciones de inversión.

	Referencia
COMPRA	Quando el rendimiento esperado de la acción sea mayor al rendimiento estimado del IPC.
MANTENER	Quando el rendimiento esperado de la acción sea similar al rendimiento estimado del IPC.
VENTA	Quando el rendimiento esperado de la acción sea menor al rendimiento estimado del IPC.

Aunque este documento ofrece un criterio general de inversión, exhortamos al lector a que busque asesorarse con sus propios Consultores o Asesores Financieros, con el fin de considerar si algún valor de los mencionados en el presente reporte se ajusta a sus metas de inversión, perfil de riesgo y posición financiera.

Determinación de precios objetivo

Para el cálculo de los precios objetivo estimado para los valores, los analistas utilizan una combinación de metodologías generalmente aceptadas entre los analistas financieros, incluyendo de manera enunciativa, más no limitativa, el análisis de múltiples, flujos descontados, suma de las partes o cualquier otro método que pudiese ser aplicable en cada caso específico conforme a la regulación vigente. No se puede dar garantía alguna de que se vayan a lograr los precios objetivo calculados para los valores por los analistas de Grupo Financiero Banorte S.A.B. de C.V., ya que esto depende de una gran cantidad de diversos factores endógenos y exógenos que afectan el desempeño de la empresa emisora, el entorno en el que se desempeña e influyen en las tendencias del mercado de valores en el que cotiza. Es más, el inversionista debe considerar que el precio de los valores o instrumentos puede fluctuar en contra de su interés y ocasionarle la pérdida parcial y hasta total del capital invertido.

La información contenida en el presente reporte ha sido obtenida de fuentes que consideramos como fidedignas, pero no hacemos declaración alguna respecto de su precisión o integridad. La información, estimaciones y recomendaciones que se incluyen en este documento son vigentes a la fecha de su emisión, pero están sujetas a modificaciones y cambios sin previo aviso; Grupo Financiero Banorte S.A.B. de C.V. no se compromete a comunicar los cambios y tampoco a mantener actualizado el contenido de este documento. Grupo Financiero Banorte S.A.B. de C.V. no acepta responsabilidad alguna por cualquier pérdida que se derive del uso de este reporte o de su contenido. Este documento no podrá ser fotocopiado, citado, divulgado, utilizado, ni reproducido total o parcialmente sin previa autorización escrita por parte de, Grupo Financiero Banorte S.A.B. de C.V.

GRUPO FINANCIERO BANORTE S.A.B. de C.V.
Directorio de Análisis

Gabriel Casillas Olvera	Director General Adjunto Análisis Económico y Bursátil	gabriel.casillas@banorte.com	(55) 4433 - 4695
Raquel Vázquez Godínez	Asistente Dir. General Adjunta Análisis Económico y Bursátil	raquel.vazquez@banorte.com	(55) 1670 - 2967

Análisis Económico

Delia María Paredes Mier	Directora Ejecutiva Análisis y Estrategia	delia.paredes@banorte.com	(55) 5268 - 1694
Alejandro Cervantes Llamas	Subdirector Economía Nacional	alejandro.cervantes@banorte.com	(55) 1670 - 2972
Katía Celina Goya Ostos	Subdirector Economía Internacional	katia.goya@banorte.com	(55) 1670 - 1821
Miguel Alejandro Calvo Domínguez	Gerente Economía Regional y Sectorial	miguel.calvo@banorte.com	(55) 1670 - 2220
Juan Carlos García Viejo	Gerente Economía Internacional	juan.garcia.viejo@banorte.com	(55) 1670 - 2252
Lourdes Calvo Fernández	Analista (Edición)	lourdes.calvo@banorte.com	(55) 1103 - 4000 x 2611

Estrategia de Renta Fija y Tipo de Cambio

Alejandro Padilla Santana	Director Estrategia de Renta Fija y Tipo de Cambio	alejandro.padilla@banorte.com	(55) 1103 - 4043
Juan Carlos Alderete Macal, CFA	Subdirector de Estrategia de Tipo de Cambio	juan.alderete.macal@banorte.com	(55) 1103 - 4046
Santiago Leal Singer	Analista Estrategia de Renta Fija y Tipo de Cambio	santiago.leal@banorte.com	(55) 1670 - 2144

Análisis Bursátil

Manuel Jiménez Zaldivar	Director Análisis Bursátil	manuel.jimenez@banorte.com	(55) 5268 - 1671
Víctor Hugo Cortes Castro	Análisis Técnico	victorh.cortes@banorte.com	(55) 1670 - 1800
Marissa Garza Ostos	Conglomerados / Financiero / Minería / Químico	marissa.garza@banorte.com	(55) 1670 - 1719
Marisol Huerta Mondragón	Alimentos / Bebidas/Comerciales	marisol.huerta.mondragon@banorte.com	(55) 1670 - 1746
José Itzamna Espitia Hernández	Aeropuertos / Cemento / Fibras / Infraestructura	jose.espitia@banorte.com	(55) 1670 - 2249
Valentín III Mendoza Balderas	Autopartes	valentin.mendoza@banorte.com	(55) 1670 - 2250

Análisis Deuda Corporativa

Tania Abdul Massih Jacobo	Directora Deuda Corporativa	tania.abdul@banorte.com	(55) 5268 - 1672
Hugo Armando Gómez Solís	Gerente Deuda Corporativa	hugoa.gomez@banorte.com	(55) 1670 - 2247
Idalia Yanira Céspedes Jaén	Gerente Deuda Corporativa	idalia.cespedes@banorte.com	(55) 1670 - 2248

Banca Mayorista

Armando Rodal Espinosa	Director General Banca Mayorista	armando.rodal@banorte.com	(81) 8319 - 6895
Alejandro Eric Faesi Puente	Director General Adjunto de Mercados y Ventas Institucionales	alejandro.faesip@banorte.com	(55) 5268 - 1640
Alejandro Aguilar Ceballos	Director General Adjunto de Administración de Activos	alejandro.aguilar.cebaldos@banorte.com	(55) 5268 - 9996
Arturo Monroy Ballesteros	Director General Adjunto Banca Inversión Financ. Estruct.	arturo.monroy.ballesteros@banorte.com	(55) 5004 - 1002
Gerardo Zamora Nanez	Director General Adjunto Banca Transaccional y Arrendadora y Factor	gerardo.zamora@banorte.com	(81) 8318 - 5071
Jorge de la Vega Grajales	Director General Adjunto Gobierno Federal	jorge.delavega@banorte.com	(55) 5004 - 5121
Luis Pietrini Sheridan	Director General Adjunto Banca Patrimonial y Privada	luis.pietrini@banorte.com	(55) 5004 - 1453
René Gerardo Pimentel Ibarrola	Director General Adjunto Banca Corporativa e Instituciones Financieras	pimentelr@banorte.com	(55) 5268 - 9004
Ricardo Velázquez Rodríguez	Director General Adjunto Banca Internacional	rvelazquez@banorte.com	(55) 5004 - 5279
Víctor Antonio Roldan Ferrer	Director General Adjunto Banca Empresarial	victor.rolan.ferrer@banorte.com	(55) 5004 - 1454