

Producción industrial – Reporte mixto en octubre, con las manufacturas aún positivas

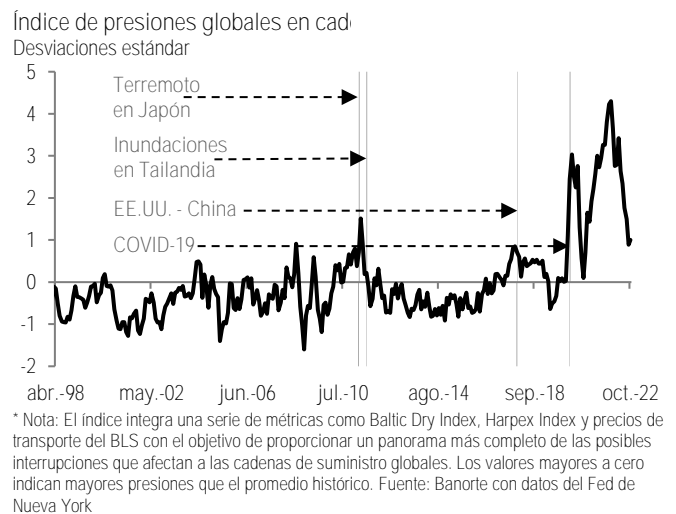
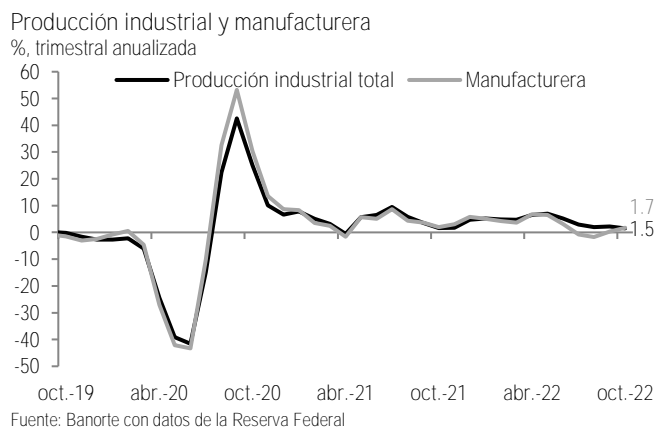
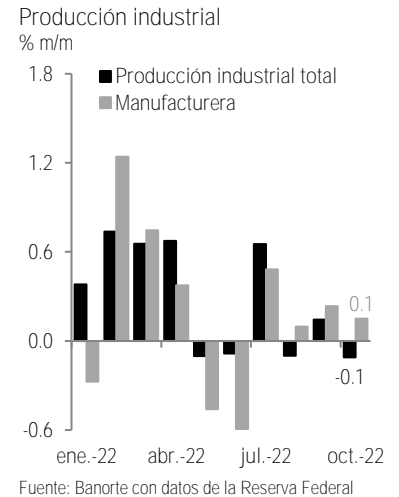
- **Producción industrial (oct): -0.1% m/m (Banorte: 0.2%; consenso: 0.1%; anterior: 0.4%; revisado: 0.1%)**
- **Producción manufacturera (oct): 0.1% m/m (Banorte: 0.3%; consenso: 0.2%; anterior: 0.4%; revisado: 0.2%)**
- **La actividad industrial se vio impactada por caídas en la minería y en los servicios públicos**
- **Por su parte, las manufacturas estuvieron apoyadas principalmente por el sector automotriz (+2.1% m/m), posiblemente para reponer los autos dañados por el huracán Ian y una mejoría en las cadenas de suministro**
- **Hacia delante, esperamos que noviembre vuelva a positivo, aunque a tasas más moderadas sobre todo respecto a lo observado a inicios del año**

La industria se contrajo marginalmente en octubre. La producción industrial cayó 0.1% m/m, debajo tanto de lo estimado por el consenso (+0.1%), como del dato previo (0.1%). Esto puede explicarse principalmente por: (1) La minería, que cayó 0.4% vs. el +0.8% de septiembre; y (2) los *utilities* (producción de agua y gas) a la baja por tercer mes consecutivo, ubicándose en -1.5%. Del lado más positivo, la producción manufacturera creció +0.1%, impulsada por el sector automotriz que repuntó a +2.1%. Excluyendo este rubro, el avance fue nulo. Esta desaceleración es consistente con [el ISM del periodo](#), que rondó muy cerca del umbral de los 50pts. Creemos que la mejoría en las manufacturas —en particular, del sector automotriz—, podría estar relacionada con menores presiones en las cadenas de suministros (ver gráfica abajo, derecha), apoyando una mayor producción de autos y otros productos finales.

16 de noviembre 2022

www.banorte.com
@analisis_fundam

Luis Leopoldo López
Gerente, Economía Internacional
luis.lopez.salinas@banorte.com



Documento destinado al público en general

La capacidad utilizada cayó ligeramente. Por su parte, la capacidad utilizada en las manufacturas disminuyó en octubre al 79.9% desde 80.1% previo. A pesar de lo anterior, se encuentra 0.3pp por encima de su promedio a largo plazo (1972-2021). La tasa operativa para la minería cayó 0.5pp al resultar en 88.4%. Asimismo, la tasa operativa para los servicios públicos cayó 1.2pp, ubicándose en 72.1% por debajo de su promedio a largo plazo.

Producción industrial y manufacturera de octubre
%, mensual y trimestral anualizada

	Variación mensual, %			Variación trimestral anualizada, %		
	oct.-22	sep.-22	ago.-22	oct.-22	sep.-22	ago.-22
Producción industrial	-0.1	0.1	-0.1	1.5	2.2	1.9
Producción manufacturera	0.1	0.2	0.1	1.7	0.3	-1.7
Ex. Autos	0.0	0.2	0.2	1.2	-0.3	-1.9
Autos	2.1	0.5	-1.1	7.4	6.2	1.3
Bienes de consumo	0.2	-0.1	0.0	0.3	-1.4	-2.3
Bienes duraderos	2.0	-0.6	-0.2	3.8	-0.5	-4.6
Bienes no duraderos	-0.5	0.1	0.1	-0.9	-1.7	-1.4
Minería	-0.4	0.8	-0.2	7.0	13.0	15.0
Servicios públicos (<i>utilities</i>)	-1.5	-1.6	-1.4	-9.8	-2.8	5.9
Equipo de trabajo	0.8	0.8	1.0	9.1	5.5	2.6
Materiales	-0.4	0.2	-0.4	1.2	4.0	4.7

Fuente: Banorte con datos de Federal Reserve

Hacia delante, vemos que se mantienen los riesgos para las manufacturas.

Consideramos positivo el avance de las manufacturas y del sector automotriz, lo cual es resultado de menores presiones en la cadena de suministros y la reconstrucción derivada de los daños causados por el huracán Ian. Las plantas automotrices tienen un incentivo para aumentar la producción después de que el huracán resultó en una pérdida de aproximadamente 350,000 automóviles, según un estudio realizado por la empresa de automóviles CARFAX. Esperamos que estos beneficios se extenderán al menos hasta noviembre. Aunado a lo anterior, los primeros indicadores manufactureros regionales han mostrado cierta recuperación, como es el caso del [Empire Manufacturing de noviembre](#), el cual regresó a terreno de expansión y avanzó por primera vez en cuatro meses. Adicionalmente, los recientes esfuerzos de China para aminorar el impacto económico de las restricciones por COVID-19 podría ser un factor de soporte adicional –a pesar de que prevalecen las tensiones comerciales–. En este sentido, el índice mostró un incremento en los envíos, empleo e inventarios.

A pesar de lo anterior, las señales hacia delante son relativamente más negativas. En específico, el mismo reporte mostró un empeoramiento del panorama para los próximos seis meses, con una caída relevante en las nuevas órdenes. Además, los índices de precios recibidos y pagados aumentaron en el margen. En este entorno, estaremos atentos a la publicación del *Philly Fed* esta semana y del PMI manufacturero la próxima en busca de más señales sobre el posible desempeño hacia la temporada de ventas de fin de año. En general, estamos más cautelosos sobre el impulso que podría mostrar la demanda interna en 2023. Dado lo anterior, estimamos que el balance total se inclinará a un menor dinamismo de la producción industrial, con señales más claras de debilidad hacia el 1T23.

Certificación de los Analistas.

Nosotros, Alejandro Padilla Santana, Juan Carlos Alderete Macal, Alejandro Cervantes Llamas, Manuel Jiménez Zaldívar, Marissa Garza Ostos, Katia Celina Goya Ostos, Francisco José Flores Serrano, José Luis García Casales, Víctor Hugo Cortes Castro, José Itzamna Espitia Hernández, Carlos Hernández García, Leslie Thalía Orozco Vélez, Hugo Armando Gómez Solís, Yazmín Selene Pérez Enríquez, Cintia Gisela Nava Roa, Miguel Alejandro Calvo Domínguez, Daniela Olea Suárez, José De Jesús Ramírez Martínez, Gerardo Daniel Valle Trujillo, Luis Leopoldo López Salinas, Isaiás Rodríguez Sobrino, Paola Soto Leal, Daniel Sebastián Sosa Aguilar y Salvador Austria Valencia certificamos que los puntos de vista que se expresan en este documento son reflejo fiel de nuestra opinión personal sobre la(s) compañía(s) o empresa(s) objeto de este reporte, de sus afiliadas y/o de los valores que ha emitido. Asimismo, declaramos que no hemos recibido, no recibimos, ni recibiremos compensación distinta a la de Grupo Financiero Banorte S.A.B. de C.V. por la prestación de nuestros servicios.

Declaraciones relevantes.

Conforme a las leyes vigentes y los manuales internos de procedimientos, los Analistas tienen permitido mantener posiciones largas o cortas en acciones o valores emitidos por empresas que cotizan en la Bolsa Mexicana de Valores y que pueden ser el objeto del presente reporte, sin embargo, los Analistas Bursátiles tienen que observar ciertas reglas que regulan su participación en el mercado con el fin de prevenir, entre otras cosas, la utilización de información privada en su beneficio y evitar conflictos de interés. Los Analistas se abstendrán de invertir y de celebrar operaciones con valores o instrumentos derivados directa o a través de interpósita persona, con Valores objeto del Reporte de análisis, desde 30 días naturales anteriores a la fecha de emisión del Reporte de que se trate, y hasta 10 días naturales posteriores a su fecha de distribución.

Remuneración de los Analistas.

La remuneración de los Analistas se basa en actividades y servicios que van dirigidos a beneficiar a los clientes inversionistas de Casa de Bolsa Banorte y de sus filiales. Dicha remuneración se determina con base en la rentabilidad general de la Casa de Bolsa y del Grupo Financiero y en el desempeño individual de los Analistas. Sin embargo, los inversionistas deberán advertir que los Analistas no reciben pago directo o compensación por transacción específica alguna en banca de inversión o en las demás áreas de negocio. Actividades de las áreas de negocio durante los últimos doce meses.

Actividades de las áreas de negocio durante los últimos doce meses.

Grupo Financiero Banorte S.A.B. de C.V., a través de sus áreas de negocio, brindan servicios que incluyen, entre otros, los correspondientes a banca de inversión y banca corporativa, a un gran número de empresas en México y en el extranjero. Es posible que hayan prestado, estén prestando o en el futuro brinden algún servicio como los mencionados a las compañías o empresas objeto de este reporte. Casa de Bolsa Banorte o sus filiales reciben una remuneración por parte de dichas corporaciones en contraprestación de los servicios antes mencionados.

En el transcurso de los últimos doce meses, Grupo Financiero Banorte S.A.B. de C.V., no ha obtenido compensaciones por los servicios prestados por parte de la banca de inversión o por alguna de sus otras áreas de negocio de las siguientes empresas o sus filiales, alguna de las cuales podría ser objeto de análisis en el presente reporte.

Actividades de las áreas de negocio durante los próximos tres meses.

Casa de Bolsa Banorte, Grupo Financiero Banorte o sus filiales esperan recibir o pretenden obtener ingresos por los servicios que presta banca de inversión o de cualquier otra de sus áreas de negocio, por parte de compañías emisoras o sus filiales, alguna de las cuales podría ser objeto de análisis en el presente reporte.

Tenencia de valores y otras revelaciones.

Grupo Financiero Banorte S.A.B. de C.V. no mantiene inversiones, al cierre del último trimestre, directa o indirectamente, en valores o instrumentos financieros derivados, cuyo subyacente sean valores, objeto de recomendaciones, que representen el 1% o más de su cartera de inversión de los valores en circulación o el 1% de la emisión o subyacente de los valores emitidos.

Ninguno de los miembros del Consejo, directores generales y directivos del nivel inmediato inferior a éste de Casa de Bolsa Banorte, Grupo Financiero Banorte, funge con algún cargo en las emisoras que pueden ser objeto de análisis en el presente documento.

Los Analistas de Grupo Financiero Banorte S.A.B. de C.V. no mantienen inversiones directas o a través de interpósita persona, en los valores o instrumentos derivados objeto del reporte de análisis.

Guía para las recomendaciones de inversión.

	Referencia
COMPRA	Quando el rendimiento esperado de la acción sea mayor al rendimiento estimado del IPC.
MANTENER	Quando el rendimiento esperado de la acción sea similar al rendimiento estimado del IPC.
VENTA	Quando el rendimiento esperado de la acción sea menor al rendimiento estimado del IPC.

Aunque este documento ofrece un criterio general de inversión, exhortamos al lector a que busque asesorarse con sus propios Consultores o Asesores Financieros, con el fin de considerar si algún valor de los mencionados en el presente reporte se ajusta a sus metas de inversión, perfil de riesgo y posición financiera.

Determinación de precios objetivo

Para el cálculo de los precios objetivo estimado para los valores, los analistas utilizan una combinación de metodologías generalmente aceptadas entre los analistas financieros, incluyendo de manera enunciativa, más no limitativa, el análisis de múltiplos, flujos descontados, suma de las partes o cualquier otro método que pudiese ser aplicable en cada caso específico conforme a la regulación vigente. No se puede dar garantía alguna de que se vayan a lograr los precios objetivo calculados para los valores por los analistas de Grupo Financiero Banorte S.A.B. de C.V., ya que esto depende de una gran cantidad de diversos factores endógenos y exógenos que afectan el desempeño de la empresa emisora, el entorno en el que se desempeña e influyen en las tendencias del mercado de valores en el que cotiza. Es más, el inversionista debe considerar que el precio de los valores o instrumentos puede fluctuar en contra de su interés y ocasionarle la pérdida parcial y hasta total del capital invertido.

La información contenida en el presente reporte ha sido obtenida de fuentes que consideramos como fidedignas, pero no hacemos declaración alguna respecto de su precisión o integridad. La información, estimaciones y recomendaciones que se incluyen en este documento son vigentes a la fecha de su emisión, pero están sujetas a modificaciones y cambios sin previo aviso; Grupo Financiero Banorte S.A.B. de C.V. no se compromete a comunicar los cambios y tampoco a mantener actualizado el contenido de este documento. Grupo Financiero Banorte S.A.B. de C.V. no acepta responsabilidad alguna por cualquier pérdida que se derive del uso de este reporte o de su contenido. Este documento no podrá ser fotocopiado, citado, divulgado, utilizado, ni reproducido total o parcialmente sin previa autorización escrita por parte de, Grupo Financiero Banorte S.A.B. de C.V.

GRUPO FINANCIERO BANORTE S.A.B. de C.V.

Dirección General Adjunta de Análisis Económico y Financiero			
Alejandro Padilla Santana	Director General Adjunto de Análisis Económico y Financiero	alejandro.padilla@banorte.com	(55) 1103 - 4043
Raquel Vázquez Godínez	Asistente DGA AEyF	raquel.vazquez@banorte.com	(55) 1670 - 2967
Itzel Martínez Rojas	Gerente	itzel.martinez.rojas@banorte.com	(55) 1670 - 2251
Lourdes Calvo Fernández	Analista (Edición)	lourdes.calvo@banorte.com	(55) 1103 - 4000 x 2611
María Fernanda Vargas Santoyo	Analista	maria.vargas.santoyo@banorte.com	(55) 1103 - 4000
Análisis Económico			
Juan Carlos Alderete Macal, CFA	Director Ejecutivo de Análisis Económico y Estrategia Financiera de Mercados	juan.alderete.macal@banorte.com	(55) 1103 - 4046
Francisco José Flores Serrano	Director Economía Nacional	francisco.flores.serrano@banorte.com	(55) 1670 - 2957
Katia Celina Goya Ostos	Director Economía Internacional	katia.goya@banorte.com	(55) 1670 - 1821
Yazmin Selene Pérez Enríquez	Subdirector Economía Nacional	yazmin.perez.enriquez@banorte.com	(55) 5268 - 1694
Cintia Gisela Nava Roa	Subdirector Economía Nacional	cintia.nava.roa@banorte.com	(55) 1103 - 4000
Luis Leopoldo López Salinas	Gerente Economía Internacional	luis.lopez.salinas@banorte.com	(55) 1103 - 4000 x 2707
Estrategia de Mercados			
Manuel Jiménez Zaldívar	Director Estrategia de Mercados	manuel.jimenez@banorte.com	(55) 5268 - 1671
Estrategia de Renta Fija y Tipo de Cambio			
Leslie Thalía Orozco Vélez	Subdirector Estrategia de Renta Fija y Tipo de Cambio	leslie.orozco.velez@banorte.com	(55) 5268 - 1698
Isaias Rodríguez Sobrino	Gerente de Renta Fija, Tipo de Cambio y Commodities	isaias.rodriguez.sobrino@banorte.com	(55) 1670 - 2144
Análisis Bursátil			
Marissa Garza Ostos	Director Análisis Bursátil	marissa.garza@banorte.com	(55) 1670 - 1719
José Itzamna Espitia Hernández	Subdirector Análisis Bursátil	jose.espitia@banorte.com	(55) 1670 - 2249
Carlos Hernández García	Subdirector Análisis Bursátil	carlos.hernandez.garcia@banorte.com	(55) 1670 - 2250
Víctor Hugo Cortes Castro	Subdirector Análisis Técnico	victorh.cortes@banorte.com	(55) 1670 - 1800
Paola Soto Leal	Analista Sectorial Análisis Bursátil	paola.soto.leal@banorte.com	(55) 1103 - 4000 x 1746
Análisis Deuda Corporativa			
Hugo Armando Gómez Solís	Subdirector Deuda Corporativa	hugo.gomez@banorte.com	(55) 1670 - 2247
Gerardo Daniel Valle Trujillo	Gerente Deuda Corporativa	gerardo.valle.trujillo@banorte.com	(55) 1670 - 2248
Análisis Cuantitativo			
Alejandro Cervantes Llamas	Director Ejecutivo de Análisis Cuantitativo	alejandro.cervantes@banorte.com	(55) 1670 - 2972
José Luis García Casales	Director Análisis Cuantitativo	jose.garcia.casales@banorte.com	(55) 8510 - 4608
Daniela Olea Suárez	Subdirector Análisis Cuantitativo	daniela.olea.suarez@banorte.com	(55) 1103 - 4000
Miguel Alejandro Calvo Domínguez	Subdirector Análisis Cuantitativo	miguel.calvo@banorte.com	(55) 1670 - 2220
José De Jesús Ramírez Martínez	Subdirector Análisis Cuantitativo	jose.ramirez.martinez@banorte.com	(55) 1103 - 4000
Daniel Sebastián Sosa Aguilar	Gerente Análisis Cuantitativo	daniel.sosa@banorte.com	(55) 1103 - 4000
Salvador Austria Valencia	Analista Análisis Cuantitativo	salvador.austria.valencia@banorte.com	(55) 1103 - 4000
Banca Mayorista			
Armando Rodal Espinosa	Director General Banca Mayorista	armando.rodal@banorte.com	(55) 1670 - 1889
Alejandro Aguilar Ceballos	Director General Adjunto de Administración de Activos	alejandro.aguilar.cebillos@banorte.com	(55) 5004 - 1282
Alejandro Eric Faesi Puente	Director General Adjunto de Mercados y Ventas Institucionales	alejandro.faesi@banorte.com	(55) 5268 - 1640
Alejandro Frigolet Vázquez Vela	Director General Adjunto Sólida	alejandro.frigolet.vazquezvela@banorte.com	(55) 5268 - 1656
Arturo Monroy Ballesteros	Director General Adjunto Banca Inversión	arturo.monroy.ballesteros@banorte.com	(55) 5004 - 5140
Carlos Alberto Arciniega Navarro	Director General Adjunto Tesorería	carlos.arciniega@banorte.com	(81) 1103 - 4091
Gerardo Zamora Nanez	Director General Adjunto Banca Transaccional y Arrendadora y Factor	gerardo.zamora@banorte.com	(81) 8173 - 9127
Jorge de la Vega Grajales	Director General Adjunto Gobierno Federal	jorge.delavega@banorte.com	(55) 5004 - 5121
Luis Pietrini Sheridan	Director General Adjunto Banca Patrimonial y Privada	luis.pietrini@banorte.com	(55) 5249 - 6423
Lizza Velarde Torres	Director Ejecutivo Gestión Banca Mayorista	lizza.velarde@banorte.com	(55) 4433 - 4676
Oswaldo Brondo Menchaca	Director General Adjunto Bancas Especializadas	oswaldo.brondo@banorte.com	(55) 5004 - 1423
Raúl Alejandro Arauzo Romero	Director General Adjunto Banca Transaccional	alejandro.arauzo@banorte.com	(55) 5261 - 4910
René Gerardo Pimentel Ibarrola	Director General Adjunto Banca Corporativa e Instituciones Financieras	pimentelr@banorte.com	(55) 5004 - 1051
Ricardo Velázquez Rodríguez	Director General Adjunto Banca Internacional	rvelazquez@banorte.com	(55) 5004 - 5279
Víctor Antonio Roldan Ferrer	Director General Adjunto Banca Empresarial	victor.rolan.ferrer@banorte.com	(55) 1670 - 1899