

DOCUMENTO CON INFORMACIÓN CLAVE PARA LA INVERSIÓN

Fondo Banorte 10, S.A. de C.V. F.I.I.D. administrado por Operadora de Fondos Banorte, S.A. de C.V., Sociedad Operadora de Fondos de Inversión, GFB

Tipo:	INSTRUMENTOS DE DEUDA	Serie B, Clase Accionaria	Posibles Adquirentes	Monto Mínimo de Inversión (\$)
Categoría:	MEDIANO PLAZO (IDMP)			
Clave de Pizarra:	NTEDP			
Calificación:	AAAf/S4(mex) Escala de calificación de Calificadora y homogénea			
Fecha de Autorización:	05 agosto 2024 No. Oficio 157/640/2024			

Importante: El valor de un Fondo de Inversión, cualquiera que sea su política de inversión, está sujeta a la fluctuación de los mercados, por lo que el inversionista puede obtener ganancias y pérdidas.

Objetivo de Inversión

El objetivo fundamental de NTEDP será ofrecer a nuestros inversionistas un portafolio en activos objeto de inversión de deuda, corporativos y bancarios primordialmente y gubernamentales en menor medida, preponderantemente de mediano plazo y en menor proporción de corto y largo plazo. Los activos objeto de inversión de deuda corporativa y bancaria preponderantemente estarán referenciados a TIIE28. Los activos objeto de inversión podrán estar emitidos en el mercado local o en mercados internacionales, denominados en moneda nacional principalmente y/o en UDIS. De forma complementaria se podrá invertir en valores respaldados por activos y/o en depósitos bancarios de dinero a la vista en entidades financieras, inclusive del exterior en moneda nacional.

NTEDP está orientado a pequeños, medianos y grandes inversionistas, personas físicas, personas morales, personas no sujetas a retención y/o Fondos de Inversión (conforme a los montos mínimos de inversión establecidos para cada clase y a su nivel de complejidad o sofisticación), que busquen un nivel moderado de riesgo en función su objetivo, estrategia y calificación y horizonte de inversión del Fondo.

El horizonte de inversión para el inversionista que compra acciones de NTEDP es de mediano plazo, por lo que se sugiere permanecer en el Fondo entre uno y tres años para obtener los beneficios de la estrategia.

Información Relevante

Los Fondos de Inversión no cuentan con Asamblea de Accionistas, Consejo de Administración o Comisario:

- Las funciones de la Asamblea de Accionistas, así como las actividades del Consejo de Administración están encomendadas a Operadora de Fondos Banorte, S.A. de C.V., Sociedad Operadora de Fondos de Inversión, Grupo Financiero Banorte.
- La vigilancia del Fondo está asignada al Contralor Normativo de la Sociedad Operadora.

Valor en riesgo (VaR) de la cartera de inversión respecto de sus activos netos: 0.35%, con un nivel de confianza del 95% a dos colas.

La pérdida máxima que en un escenario pesimista (5 en 100 veces) puede enfrentar el Fondo en un lapso de 1 día es de \$3.50 pesos por cada \$1,000 pesos invertidos. (Este dato es solo una estimación, y es válida únicamente en condiciones normales de mercado, las expectativas de pérdida podrían ser mayores, incluso por el monto total de la inversión realizada).

Se entiende por VaR a la pérdida máxima potencial en condiciones normales de mercado que pueden tener los activos netos de un Fondo de Inversión, calculada con un horizonte de tiempo de 1 día y con nivel de confianza al 95% a dos colas basada en una simulación histórica no paramétrica de 501 observaciones históricas en los factores de riesgo.

Desempeño Histórico

Serie F7	Índice de Referencia: S&P/BMV 28 Day Interbank Interest Rate Balance Index.
-----------------	--

Tabla de Rendimientos nominales anualizados

	Último Mes	Últimos 3 Meses	Últimos 12 Meses	2025	2024	2023
RENDIMIENTO BRUTO	7.61 %	7.70 %	8.35 %	9.24 %	11.91 %	12.11 %
RENDIMIENTO NETO	3.83 %	3.91 %	4.84 %	5.85 %	8.46 %	9.06 %
TASA LIBRE DE RIESGO (CETES 28 DÍAS)	6.65 %	6.92 %	7.55 %	8.47 %	11.21 %	11.53 %
ÍNDICE DE REFERENCIA	7.27 %	7.41 %	8.09 %	9.01 %	11.67 %	12.03 %

-El rendimiento neto es después de comisiones y el que obtuvo el inversionista en el periodo.
 -La tasa libre de riesgo es una tasa que no incluye descuentos por comisiones o cualquier otro gasto.
 -El desempeño del Fondo de Inversión en el pasado, no necesariamente es indicativo del desempeño que tendrá la inversión en el futuro.

Régimen y Política de Inversión

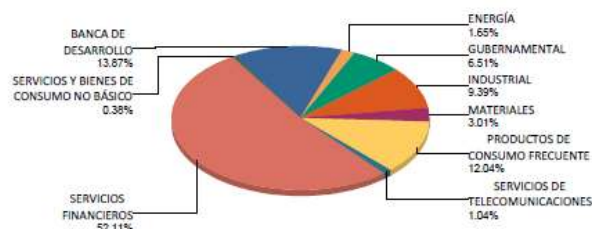
- a) Estrategia de Administración: Activa.
- b) Montos máximos o mínimos de inversión de los principales activos objeto de inversión del Fondo:
- | | Mín | Máx |
|---|-----|------|
| Reportos. | | 40% |
| Valores corporativos y bancarios. | 80% | |
| Valores de fácil realización y/o valores con vencimiento menor a 3 meses. | 10% | 100% |
| Valores gubernamentales. | | 20% |
| Valores respaldados por activos. | | 20% |
- c) Política de inversión: El Fondo podrá invertir en una mezcla de valores de deuda en el mercado nacional o en mercados internacionales.
- d) El Fondo buscará proporcionar un rendimiento similar al Índice S&P/BMV 28 Day Interbank Interest Rate Balance Index, este índice se puede consultar en la página electrónica http://www.valmer.com.mx/es/valmer/Bench_SP_Info.
- e) NTEDP podrá invertir hasta el 100% de su activo neto en activos emitidos, avalados o aceptados por instituciones de crédito que formen parte del mismo Consorcio o Grupo empresarial al que pertenezca su Sociedad Operadora de acuerdo al régimen de inversión, cumpliendo con lo establecido en el artículo 6 fracción I de la CUIFI.
- f) NTEDP podrá realizar operaciones de préstamo de valores con un plazo máximo de 1 año, con prórrogas por igual periodo.
- g) NTEDP no invertirá en instrumentos financieros derivados, valores estructurados, FIBRAS, CKDs ni en certificados bursátiles fiduciarios indizados. NTEDP podrá adquirir valores respaldados por activos.

Composición de la Cartera de Inversión

Principales inversiones al mes de abril 2026

Clave de Pizarra	Activo Objeto de Inversión			Monto Miles de \$	%
	Emisora	Nombre/Subyacente	Tipo		
1BACMEXT 26181	Banco Nal Com Ext	N/A	DEUDA	1,000,774	7.68%
2BANOBRA 26181	BANOBRA	N/A	DEUDA	700,535	5.37%
3CETES 270121	CETES	N/A	REPORTO	500,384	3.84%
4BBVAMX 25	BBVA Mexico, S.A.	N/A	DEUDA	271,064	2.08%
5BPAG91 280907	BONOS Prot Ahorro	N/A	REPORTO	212,002	1.63%
6BSMX 22-3	Banco Santander	N/A	DEUDA	185,672	1.42%
7CABEL 1-24S	Banco Cent Int Ec	N/A	DEUDA	170,321	1.31%
8BLADEX 24-2	Banco Lat Comex	N/A	DEUDA	150,761	1.16%
9FERROMX 25	Ferrocarril MX	N/A	DEUDA	150,702	1.16%
10SORIANA 24	Organizac Soriana	N/A	DEUDA	150,613	1.16%
Cartera Total				13,034,132	100%

Por Sector de Actividad Económica



Comisiones y Remuneraciones por la Prestación de Servicios
Pagadas por el cliente

Concepto	Serie F7		Serie más representativa (F4)	
	%	\$	%	\$
INCUMPLIMIENTO PLAZO MÍNIMO DE PERMANENCIA	n/a	n/a	n/a	n/a
INCUMPLIMIENTO SALDO MÍNIMO DE INVERSIÓN	n/a	n/a	n/a	n/a
COMPRA DE ACCIONES	n/a	n/a	n/a	n/a
VENTA DE ACCIONES	n/a	n/a	n/a	n/a
SERVICIOS POR ASESORÍA	n/a	n/a	n/a	n/a
SERVICIO ADMINISTRACIÓN DE ACCIONES	n/a	n/a	n/a	n/a
OTRAS	n/a	n/a	n/a	n/a
Total	n/a	n/a	n/a	n/a

No aplica para ninguna serie accionaria.

Información sobre comisiones y remuneraciones

Las comisiones por compra y venta de acciones pueden disminuir el monto total de su inversión. Esto implica que usted recibiría un monto menor después de una operación. Lo anterior, junto con las comisiones pagadas por el Fondo, representa una reducción del rendimiento total que recibiría por su inversión en el Fondo de Inversión.

Algunos prestadores de servicios pueden establecer acuerdos con el Fondo de Inversión y ofrecerle descuentos por sus servicios. Para conocer de su existencia y el posible beneficio para usted, pregunte con su distribuidor.

El Prospecto de Información al Público Inversionista contiene un mayor detalle de los conflictos de interés a los que pudiera estar sujeto cualquier prestador de servicios del Fondo de Inversión.

Pagadas por el Fondo de Inversión

(cifras correspondientes al mes de abril 2026)

Concepto	Serie F7		Serie más representativa (F4)	
	%	\$	%	\$
ADMINISTRACIÓN DE ACTIVOS	0.660	6.60	0.420	4.20
ADMINISTRACIÓN ACTIVOS / SOBRE DESEMPEÑO	n/a	n/a	n/a	n/a
DISTRIBUCIÓN DE ACCIONES	1.540	15.40	0.980	9.80
VALUACIÓN DE ACCIONES	0.001	0.01	0.001	0.01
DEPÓSITO DE ACCIONES DEL FI	0.000	0.00	0.000	0.00
DEPÓSITO DE ACTIVOS OBJETO DE INVERSIÓN	0.000	0.00	0.000	0.00
CONTABILIDAD	0.002	0.02	0.002	0.02
OTRAS	0.022	0.22	0.022	0.22
Total	2.225	22.25	1.425	14.25

*Porcentajes y cifras en pesos anualizados. Monto por cada \$1,000 pesos invertidos.

Otros incluye: proveedor de precios, calificadora, otros servicios administrativos, custodia, cuotas de CNBV, Bolsas de Valores y Auditoría Externa.

Políticas para la compraventa de acciones

Plazo mínimo de permanencia:	No tiene.	Liquidez:	Semanal (Jueves, si es inhábil, el siguiente día hábil).
Recepción de órdenes:	Compra: Solicitudes todos los días hábiles. Ventas: Todos los días hábiles y hasta un día hábil antes de su ejecución.	Horario:	Apertura: 08:00 horas, tiempo del centro de México. Cierre: 13:30 horas, tiempo del centro de México.
Ejecución de operaciones:	Compra: Mismo día de la recepción. Ventas: Jueves (si es inhábil, el siguiente día hábil).	Límites de recompra:	Hasta el 10% del activo neto del Fondo.
Liquidación de operaciones:	Mismo día.	Diferencial*:	En 2009 se aplicó un diferencial máximo de 2.77% sobre las ventas del Fondo, por condiciones de mercado.

*El Fondo de Inversión, ante condiciones desordenadas de mercado u operaciones inusuales, podrá aplicar a las operaciones de compraventa de sus acciones, un diferencial sobre el precio actualizado de valuación de dichas acciones, que haya determinado previamente, y conservarlo a favor de los inversionistas que permanezcan en el Fondo de Inversión.

Prestadores de Servicios

Operadora:	Operadora de Fondos Banorte, S.A. de C.V., Sociedad Operadora de Fondos de Inversión, Grupo Financiero Banorte.
Distribuidora:	Consultar Punto 2, inciso f) del Prospecto de Información.
Valuadora:	GAF Operadora, S.A. de C.V., Sociedad Operadora Limitada de Fondos de Inversión.
Institución Calificadora de Valores:	Fitch México, S.A. de C.V.
Proveedor de Precios:	Valuación Operativa y Referencias de Mercado, S.A. de C.V.

Advertencias

El Fondo de Inversión no cuenta con garantía alguna del Gobierno Federal, las entidades de la administración pública paraestatal, ni de la Sociedad Operadora ni del Grupo Financiero al que pertenece. La inversión en el Fondo de Inversión se encuentra respaldada hasta por el monto de su patrimonio.

La autorización de los Prospectos de Información al Público Inversionista no implica certificación sobre la bondad de las acciones que emitan o sobre la solvencia, liquidez, calidad crediticia o desempeño futuro de los Fondos, ni de los activos objeto de inversión que conforman su cartera.

Ningún intermediario financiero, apoderado para celebrar operaciones con el público, o cualquier otra persona, está autorizado para proporcionar información o hacer declaración alguna adicional al contenido del presente documento o el Prospecto de Información al Público Inversionista, por lo que deberán entenderse como no autorizados por el Fondo de Inversión.

Para más información, visite la página de internet de nuestra Sociedad Operadora y/o Distribuidoras, en donde podrá consultar el Prospecto de Información al Público Inversionista, así como la información actualizada sobre la cartera de inversiones del Fondo de Inversión.

El presente documento y el Prospecto de Información al Público Inversionista son los únicos documentos de venta que reconoce el Fondo de Inversión como válidos.

Centro de Atención al Inversionista

Contacto:	Centro de Contacto.
Teléfono:	800 493 2000
Horario:	08:30 a 18:00 horas, tiempo del centro de México.

Página(s) electrónica(s)

Operadora:	www.banorte.com/fondosdeinversion
Distribuidora:	www.banorte.com/fondosdeinversion

DOCUMENTO CON INFORMACIÓN CLAVE PARA LA INVERSIÓN

Fondo Banorte 10, S.A. de C.V. F.I.I.D. administrado por Operadora de Fondos Banorte, S.A. de C.V., Sociedad Operadora de Fondos de Inversión, GFB

Tipo:	INSTRUMENTOS DE DEUDA	Serie B, Clase Accionaria F6	Posibles Adquirentes PERSONAS FÍSICAS	Monto Mínimo de Inversión (\$) \$150,000.00
Categoría:	MEDIANO PLAZO (IDMP)			
Clave de Pizarra:	NTEDP			
Calificación:	AAAf/S4(mex) Escala de calificación de Calificadora y homogénea			
Fecha de Autorización:	05 agosto 2024 No. Oficio 157/640/2024			

Importante: El valor de un Fondo de Inversión, cualquiera que sea su política de inversión, está sujeta a la fluctuación de los mercados, por lo que el inversionista puede obtener ganancias y pérdidas.

Objetivo de Inversión

El objetivo fundamental de NTEDP será ofrecer a nuestros inversionistas un portafolio en activos objeto de inversión de deuda, corporativos y bancarios primordialmente y gubernamentales en menor medida, preponderantemente de mediano plazo y en menor proporción de corto y largo plazo. Los activos objeto de inversión de deuda corporativa y bancaria preponderantemente estarán referenciados a TIIE28. Los activos objeto de inversión podrán estar emitidos en el mercado local o en mercados internacionales, denominados en moneda nacional principalmente y/o en UDIS. De forma complementaria se podrá invertir en valores respaldados por activos y/o en depósitos bancarios de dinero a la vista en entidades financieras, inclusive del exterior en moneda nacional.

NTEDP está orientado a pequeños, medianos y grandes inversionistas, personas físicas, personas morales, personas no sujetas a retención y/o Fondos de Inversión (conforme a los montos mínimos de inversión establecidos para cada clase y a su nivel de complejidad o sofisticación), que busquen un nivel moderado de riesgo en función su objetivo, estrategia y calificación y horizonte de inversión del Fondo.

El horizonte de inversión para el inversionista que compra acciones de NTEDP es de mediano plazo, por lo que se sugiere permanecer en el Fondo entre uno y tres años para obtener los beneficios de la estrategia.

Información Relevante

Los Fondos de Inversión no cuentan con Asamblea de Accionistas, Consejo de Administración o Comisario:

- Las funciones de la Asamblea de Accionistas, así como las actividades del Consejo de Administración están encomendadas a Operadora de Fondos Banorte, S.A. de C.V., Sociedad Operadora de Fondos de Inversión, Grupo Financiero Banorte.
- La vigilancia del Fondo está asignada al Contralor Normativo de la Sociedad Operadora.

Valor en riesgo (VaR) de la cartera de inversión respecto de sus activos netos: 0.35%, con un nivel de confianza del 95% a dos colas.

La pérdida máxima que en un escenario pesimista (5 en 100 veces) puede enfrentar el Fondo en un lapso de 1 día es de \$3.50 pesos por cada \$1,000 pesos invertidos. (Este dato es solo una estimación, y es válida únicamente en condiciones normales de mercado, las expectativas de pérdida podrían ser mayores, incluso por el monto total de la inversión realizada).

Se entiende por VaR a la pérdida máxima potencial en condiciones normales de mercado que pueden tener los activos netos de un Fondo de Inversión, calculada con un horizonte de tiempo de 1 día y con nivel de confianza al 95% a dos colas basada en una simulación histórica no paramétrica de 501 observaciones históricas en los factores de riesgo.

Desempeño Histórico

Serie F6	Índice de Referencia: S&P/BMV 28 Day Interbank Interest Rate Balance Index.
-----------------	--

Tabla de Rendimientos nominales anualizados

	Último Mes	Últimos 3 Meses	Últimos 12 Meses	2025	2024	2023
RENDIMIENTO BRUTO	7.61 %	7.70 %	8.35 %	9.24 %	11.91 %	12.11 %
RENDIMIENTO NETO	3.93 %	4.01 %	5.02 %	6.08 %	8.69 %	9.35 %
TASA LIBRE DE RIESGO (CETES 28 DÍAS)	6.65 %	6.92 %	7.55 %	8.47 %	11.21 %	11.53 %
ÍNDICE DE REFERENCIA	7.27 %	7.41 %	8.09 %	9.01 %	11.67 %	12.03 %

-El rendimiento neto es después de comisiones y el que obtuvo el inversionista en el periodo.
 -La tasa libre de riesgo es una tasa que no incluye descuentos por comisiones o cualquier otro gasto.
 -El desempeño del Fondo de Inversión en el pasado, no necesariamente es indicativo del desempeño que tendrá la inversión en el futuro.

Régimen y Política de Inversión

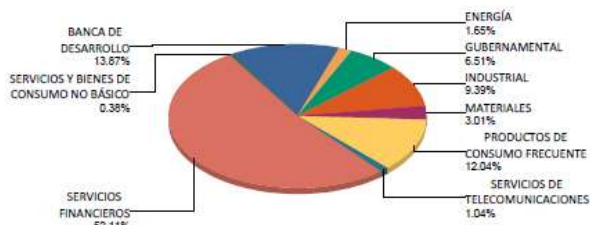
- a) Estrategia de Administración: Activa.
- b) Montos máximos o mínimos de inversión de los principales activos objeto de inversión del Fondo:
- | | Mín | Máx |
|---|-----|------|
| Reportos. | | 40% |
| Valores corporativos y bancarios. | 80% | |
| Valores de fácil realización y/o valores con vencimiento menor a 3 meses. | 10% | 100% |
| Valores gubernamentales. | | 20% |
| Valores respaldados por activos. | | 20% |
- c) Política de inversión: El Fondo podrá invertir en una mezcla de valores de deuda en el mercado nacional o en mercados internacionales.
- d) El Fondo buscará proporcionar un rendimiento similar al Índice S&P/BMV 28 Day Interbank Interest Rate Balance Index, este índice se puede consultar en la página electrónica http://www.valmer.com.mx/es/valmer/Bench_SP_Info.
- e) NTEDP podrá invertir hasta el 100% de su activo neto en activos emitidos, avalados o aceptados por instituciones de crédito que formen parte del mismo Consorcio o Grupo empresarial al que pertenezca su Sociedad Operadora de acuerdo al régimen de inversión, cumpliendo con lo establecido en el artículo 6 fracción I de la CUIFI.
- f) NTEDP podrá realizar operaciones de préstamo de valores con un plazo máximo de 1 año, con prórrogas por igual periodo.
- g) NTEDP no invertirá en instrumentos financieros derivados, valores estructurados, FIBRAS, CKDs ni en certificados bursátiles fiduciarios indizados. NTEDP podrá adquirir valores respaldados por activos.

Composición de la Cartera de Inversión

Principales inversiones al mes de abril 2026

Clave de Pizarra	Activo Objeto de Inversión			Monto Miles de \$	%
	Emisora	Nombre/Subyacente	Tipo		
1BACMEXT 26181	Banco Nal Com Ext	N/A	DEUDA	1,000,774	7.68%
2BANOBRA 26181	BANOBRA	N/A	DEUDA	700,535	5.37%
3CETES 270121	CETES	N/A	REPORTO	500,384	3.84%
4BBVAMX 25	BBVA Mexico, S.A.	N/A	DEUDA	271,064	2.08%
5BPAG91 280907	BONOS Prot Ahorro	N/A	REPORTO	212,002	1.63%
6BSMX 22-3	Banco Santander	N/A	DEUDA	185,672	1.42%
7CABEL 1-24S	Banco Cent Int Ec	N/A	DEUDA	170,321	1.31%
8BLADEX 24-2	Banco Lat Comex	N/A	DEUDA	150,761	1.16%
9FERROMX 25	Ferrocarril MX	N/A	DEUDA	150,702	1.16%
10SORIANA 24	Organizac Soriana	N/A	DEUDA	150,613	1.16%
Cartera Total				13,034,132	100%

Por Sector de Actividad Económica



Comisiones y Remuneraciones por la Prestación de Servicios
Pagadas por el cliente

Concepto	Serie F6		Serie más representativa (F4)	
	%	\$	%	\$
INCUMPLIMIENTO PLAZO MÍNIMO DE PERMANENCIA	n/a	n/a	n/a	n/a
INCUMPLIMIENTO SALDO MÍNIMO DE INVERSIÓN	n/a	n/a	n/a	n/a
COMPRA DE ACCIONES	n/a	n/a	n/a	n/a
VENTA DE ACCIONES	n/a	n/a	n/a	n/a
SERVICIOS POR ASESORÍA	n/a	n/a	n/a	n/a
SERVICIO ADMINISTRACIÓN DE ACCIONES	n/a	n/a	n/a	n/a
OTRAS	n/a	n/a	n/a	n/a
Total	n/a	n/a	n/a	n/a

No aplica para ninguna serie accionaria.

Información sobre comisiones y remuneraciones

Las comisiones por compra y venta de acciones pueden disminuir el monto total de su inversión. Esto implica que usted recibiría un monto menor después de una operación. Lo anterior, junto con las comisiones pagadas por el Fondo, representa una reducción del rendimiento total que recibiría por su inversión en el Fondo de Inversión.

Algunos prestadores de servicios pueden establecer acuerdos con el Fondo de Inversión y ofrecerle descuentos por sus servicios. Para conocer de su existencia y el posible beneficio para usted, pregunte con su distribuidor.

El Prospecto de Información al Público Inversionista contiene un mayor detalle de los conflictos de interés a los que pudiera estar sujeto cualquier prestador de servicios del Fondo de Inversión.

Pagadas por el Fondo de Inversión

(cifras correspondientes al mes de abril 2026)

Concepto	Serie F6		Serie más representativa (F4)	
	%	\$	%	\$
ADMINISTRACIÓN DE ACTIVOS	0.600	6.00	0.420	4.20
ADMINISTRACIÓN ACTIVOS / SOBRE DESEMPEÑO	n/a	n/a	n/a	n/a
DISTRIBUCIÓN DE ACCIONES	1.400	14.00	0.980	9.80
VALUACIÓN DE ACCIONES	0.001	0.01	0.001	0.01
DEPÓSITO DE ACCIONES DEL FI	0.000	0.00	0.000	0.00
DEPÓSITO DE ACTIVOS OBJETO DE INVERSIÓN	0.000	0.00	0.000	0.00
CONTABILIDAD	0.002	0.02	0.002	0.02
OTRAS	0.022	0.22	0.022	0.22
Total	2.025	20.25	1.425	14.25

*Porcentajes y cifras en pesos anualizados. Monto por cada \$1,000 pesos invertidos.

Otros incluye: proveedor de precios, calificadora, otros servicios administrativos, custodia, cuotas de CNBV, Bolsas de Valores y Auditoría Externa.

Políticas para la compraventa de acciones

Plazo mínimo de permanencia:	No tiene.	Liquidez:	Semanal (Jueves, si es inhábil, el siguiente día hábil).
Recepción de órdenes:	Compra: Solicitudes todos los días hábiles. Ventas: Todos los días hábiles y hasta un día hábil antes de su ejecución.	Horario:	Apertura: 08:00 horas, tiempo del centro de México. Cierre: 13:30 horas, tiempo del centro de México.
Ejecución de operaciones:	Compra: Mismo día de la recepción. Ventas: Jueves (si es inhábil, el siguiente día hábil).	Límites de recompra:	Hasta el 10% del activo neto del Fondo.
Liquidación de operaciones:	Mismo día.	Diferencial*:	En 2009 se aplicó un diferencial máximo de 2.77% sobre las ventas del Fondo, por condiciones de mercado.

*El Fondo de Inversión, ante condiciones desordenadas de mercado u operaciones inusuales, podrá aplicar a las operaciones de compraventa de sus acciones, un diferencial sobre el precio actualizado de valuación de dichas acciones, que haya determinado previamente, y conservarlo a favor de los inversionistas que permanezcan en el Fondo de Inversión.

Prestadores de Servicios

Operadora:	Operadora de Fondos Banorte, S.A. de C.V., Sociedad Operadora de Fondos de Inversión, Grupo Financiero Banorte.
Distribuidora:	Consultar Punto 2, inciso f) del Prospecto de Información.
Valuadora:	GAF Operadora, S.A. de C.V., Sociedad Operadora Limitada de Fondos de Inversión.
Institución Calificadora de Valores:	Fitch México, S.A. de C.V.
Proveedor de Precios:	Valuación Operativa y Referencias de Mercado, S.A. de C.V.

Advertencias

El Fondo de Inversión no cuenta con garantía alguna del Gobierno Federal, las entidades de la administración pública paraestatal, ni de la Sociedad Operadora ni del Grupo Financiero al que pertenece. La inversión en el Fondo de Inversión se encuentra respaldada hasta por el monto de su patrimonio.

La autorización de los Prospectos de Información al Público Inversionista no implica certificación sobre la bondad de las acciones que emitan o sobre la solvencia, liquidez, calidad crediticia o desempeño futuro de los Fondos, ni de los activos objeto de inversión que conforman su cartera.

Ningún intermediario financiero, apoderado para celebrar operaciones con el público, o cualquier otra persona, está autorizado para proporcionar información o hacer declaración alguna adicional al contenido del presente documento o el Prospecto de Información al Público Inversionista, por lo que deberán entenderse como no autorizados por el Fondo de Inversión.

Para más información, visite la página de internet de nuestra Sociedad Operadora y/o Distribuidoras, en donde podrá consultar el Prospecto de Información al Público Inversionista, así como la información actualizada sobre la cartera de inversiones del Fondo de Inversión.

El presente documento y el Prospecto de Información al Público Inversionista son los únicos documentos de venta que reconoce el Fondo de Inversión como válidos.

Centro de Atención al Inversionista

Contacto:	Centro de Contacto.
Teléfono:	800 493 2000
Horario:	08:30 a 18:00 horas, tiempo del centro de México.

Página(s) electrónica(s)

Operadora:	www.banorte.com/fondosdeinversion
Distribuidora:	www.banorte.com/fondosdeinversion

DOCUMENTO CON INFORMACIÓN CLAVE PARA LA INVERSIÓN

Fondo Banorte 10, S.A. de C.V. F.I.I.D. administrado por Operadora de Fondos Banorte, S.A. de C.V., Sociedad Operadora de Fondos de Inversión, GFB

Tipo:	INSTRUMENTOS DE DEUDA	Serie B, Clase Accionaria	Posibles Adquirentes	Monto Mínimo de Inversión (\$)
Categoría:	MEDIANO PLAZO (IDMP)			
Clave de Pizarra:	NTEDP			
Calificación:	AAAf/S4(mex) Escala de calificación de Calificadora y homogénea			
Fecha de Autorización:	05 agosto 2024 No. Oficio 157/640/2024	F5	PERSONAS FÍSICAS	\$300,000.00

Importante: El valor de un Fondo de Inversión, cualquiera que sea su política de inversión, está sujeta a la fluctuación de los mercados, por lo que el inversionista puede obtener ganancias y pérdidas.

Objetivo de Inversión

El objetivo fundamental de NTEDP será ofrecer a nuestros inversionistas un portafolio en activos objeto de inversión de deuda, corporativos y bancarios primordialmente y gubernamentales en menor medida, preponderantemente de mediano plazo y en menor proporción de corto y largo plazo. Los activos objeto de inversión de deuda corporativa y bancaria preponderantemente estarán referenciados a TIIE28. Los activos objeto de inversión podrán estar emitidos en el mercado local o en mercados internacionales, denominados en moneda nacional principalmente y/o en UDIS. De forma complementaria se podrá invertir en valores respaldados por activos y/o en depósitos bancarios de dinero a la vista en entidades financieras, inclusive del exterior en moneda nacional.

NTEDP está orientado a pequeños, medianos y grandes inversionistas, personas físicas, personas morales, personas no sujetas a retención y/o Fondos de Inversión (conforme a los montos mínimos de inversión establecidos para cada clase y a su nivel de complejidad o sofisticación), que busquen un nivel moderado de riesgo en función su objetivo, estrategia y calificación y horizonte de inversión del Fondo.

El horizonte de inversión para el inversionista que compra acciones de NTEDP es de mediano plazo, por lo que se sugiere permanecer en el Fondo entre uno y tres años para obtener los beneficios de la estrategia.

Información Relevante

Los Fondos de Inversión no cuentan con Asamblea de Accionistas, Consejo de Administración o Comisario:

- Las funciones de la Asamblea de Accionistas, así como las actividades del Consejo de Administración están encomendadas a Operadora de Fondos Banorte, S.A. de C.V., Sociedad Operadora de Fondos de Inversión, Grupo Financiero Banorte.
- La vigilancia del Fondo está asignada al Contralor Normativo de la Sociedad Operadora.

Valor en riesgo (VaR) de la cartera de inversión respecto de sus activos netos: 0.35%, con un nivel de confianza del 95% a dos colas.

La pérdida máxima que en un escenario pesimista (5 en 100 veces) puede enfrentar el Fondo en un lapso de 1 día es de \$3.50 pesos por cada \$1,000 pesos invertidos. (Este dato es solo una estimación, y es válida únicamente en condiciones normales de mercado, las expectativas de pérdida podrían ser mayores, incluso por el monto total de la inversión realizada).

Se entiende por VaR a la pérdida máxima potencial en condiciones normales de mercado que pueden tener los activos netos de un Fondo de Inversión, calculada con un horizonte de tiempo de 1 día y con nivel de confianza al 95% a dos colas basada en una simulación histórica no paramétrica de 501 observaciones históricas en los factores de riesgo.

Desempeño Histórico

Serie F5	Índice de Referencia: S&P/BMV 28 Day Interbank Interest Rate Balance Index.
-----------------	--

Tabla de Rendimientos nominales anualizados

	Último Mes	Últimos 3 Meses	Últimos 12 Meses	2025	2024	2023
RENDIMIENTO BRUTO	7.61 %	7.70 %	8.35 %	9.24 %	11.91 %	12.11 %
RENDIMIENTO NETO	4.45 %	4.53 %	5.51 %	6.56 %	9.17 %	9.81 %
TASA LIBRE DE RIESGO (CETES 28 DÍAS)	6.65 %	6.92 %	7.55 %	8.47 %	11.21 %	11.53 %
ÍNDICE DE REFERENCIA	7.27 %	7.41 %	8.09 %	9.01 %	11.67 %	12.03 %

- El rendimiento neto es después de comisiones y el que obtuvo el inversionista en el periodo.
- La tasa libre de riesgo es una tasa que no incluye descuentos por comisiones o cualquier otro gasto.
- El desempeño del Fondo de Inversión en el pasado, no necesariamente es indicativo del desempeño que tendrá la inversión en el futuro.

Régimen y Política de Inversión

a) Estrategia de Administración: Activa.

b) Montos máximos o mínimos de inversión de los principales activos objeto de inversión del Fondo:

	Mín	Máx
Reportos.		40%
Valores corporativos y bancarios.	80%	
Valores de fácil realización y/o valores con vencimiento menor a 3 meses.	10%	100%
Valores gubernamentales.		20%
Valores respaldados por activos.		20%

c) Política de inversión: El Fondo podrá invertir en una mezcla de valores de deuda en el mercado nacional o en mercados internacionales.

d) El Fondo buscará proporcionar un rendimiento similar al Índice S&P/BMV 28 Day Interbank Interest Rate Balance Index, este índice se puede consultar en la página electrónica http://www.valmer.com.mx/es/valmer/Bench_SP_Info.

e) NTEDP podrá invertir hasta el 100% de su activo neto en activos emitidos, avalados o aceptados por instituciones de crédito que formen parte del mismo Consorcio o Grupo empresarial al que pertenezca su Sociedad Operadora de acuerdo al régimen de inversión, cumpliendo con lo establecido en el artículo 6 fracción I de la CUIFI.

f) NTEDP podrá realizar operaciones de préstamo de valores con un plazo máximo de 1 año, con prórrogas por igual periodo.

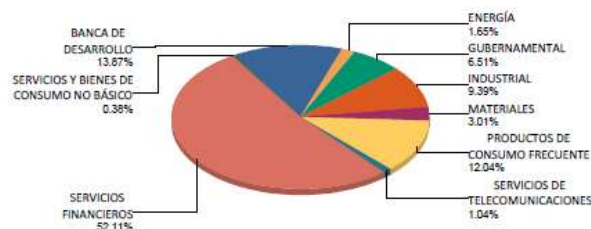
g) NTEDP no invertirá en instrumentos financieros derivados, valores estructurados, FIBRAS, CKDs ni en certificados bursátiles fiduciarios indizados. NTEDP podrá adquirir valores respaldados por activos.

Composición de la Cartera de Inversión

Principales inversiones al mes de abril 2026

Clave de Pizarra	Activo Objeto de Inversión			Monto Miles de \$	%
	Emisora	Nombre/Subyacente	Tipo		
1BACMEX 26181	Banco Nal Com Ext	N/A	DEUDA	1,000,774	7.68%
2BANOBRA 26181	BANOBRA	N/A	DEUDA	700,535	5.37%
3CETES 270121	CETES	N/A	REPORTO	500,384	3.84%
4BBVAMX 25	BBVA Mexico, S.A.	N/A	DEUDA	271,064	2.08%
5BPAG91 280907	BONOS Prot Ahorro	N/A	REPORTO	212,002	1.63%
6BSMX 22-3	Banco Santander	N/A	DEUDA	185,672	1.42%
7CABEL 1-24S	Banco Cent Int Ec	N/A	DEUDA	170,321	1.31%
8BLADEX 24-2	Banco Lat Comex	N/A	DEUDA	150,761	1.16%
9FERROMX 25	Ferrocarril MX	N/A	DEUDA	150,702	1.16%
10SORIANA 24	Organizac Soriana	N/A	DEUDA	150,613	1.16%
Cartera Total				13,034,132	100%

Por Sector de Actividad Económica



Comisiones y Remuneraciones por la Prestación de Servicios
Pagadas por el cliente

Concepto	Serie F5		Serie más representativa (F4)	
	%	\$	%	\$
INCUMPLIMIENTO PLAZO MÍNIMO DE PERMANENCIA	n/a	n/a	n/a	n/a
INCUMPLIMIENTO SALDO MÍNIMO DE INVERSIÓN	n/a	n/a	n/a	n/a
COMPRA DE ACCIONES	n/a	n/a	n/a	n/a
VENTA DE ACCIONES	n/a	n/a	n/a	n/a
SERVICIOS POR ASESORÍA	n/a	n/a	n/a	n/a
SERVICIO ADMINISTRACIÓN DE ACCIONES	n/a	n/a	n/a	n/a
OTRAS	n/a	n/a	n/a	n/a
Total	n/a	n/a	n/a	n/a

No aplica para ninguna serie accionaria.

Información sobre comisiones y remuneraciones

Las comisiones por compra y venta de acciones pueden disminuir el monto total de su inversión. Esto implica que usted recibiría un monto menor después de una operación. Lo anterior, junto con las comisiones pagadas por el Fondo, representa una reducción del rendimiento total que recibiría por su inversión en el Fondo de Inversión.

Algunos prestadores de servicios pueden establecer acuerdos con el Fondo de Inversión y ofrecerle descuentos por sus servicios. Para conocer de su existencia y el posible beneficio para usted, pregunte con su distribuidor.

El Prospecto de Información al Público Inversionista contiene un mayor detalle de los conflictos de interés a los que pudiera estar sujeto cualquier prestador de servicios del Fondo de Inversión.

Pagadas por el Fondo de Inversión

(cifras correspondientes al mes de abril 2026)

Concepto	Serie F5		Serie más representativa (F4)	
	%	\$	%	\$
ADMINISTRACIÓN DE ACTIVOS	0.495	4.95	0.420	4.20
ADMINISTRACIÓN ACTIVOS / SOBRE DESEMPEÑO	n/a	n/a	n/a	n/a
DISTRIBUCIÓN DE ACCIONES	1.155	11.55	0.980	9.80
VALUACIÓN DE ACCIONES	0.001	0.01	0.001	0.01
DEPÓSITO DE ACCIONES DEL FI	0.000	0.00	0.000	0.00
DEPÓSITO DE ACTIVOS OBJETO DE INVERSIÓN	0.000	0.00	0.000	0.00
CONTABILIDAD	0.002	0.02	0.002	0.02
OTRAS	0.022	0.22	0.022	0.22
Total	1.675	16.75	1.425	14.25

*Porcentajes y cifras en pesos anualizados. Monto por cada \$1,000 pesos invertidos.

Otros incluye: proveedor de precios, calificadora, otros servicios administrativos, custodia, cuotas de CNBV, Bolsas de Valores y Auditoría Externa.

Políticas para la compraventa de acciones

Plazo mínimo de permanencia:	No tiene.	Liquidez:	Semanal (Jueves, si es inhábil, el siguiente día hábil).
Recepción de órdenes:	Compra: Solicitudes todos los días hábiles. Ventas: Todos los días hábiles y hasta un día hábil antes de su ejecución.	Horario:	Apertura: 08:00 horas, tiempo del centro de México. Cierre: 13:30 horas, tiempo del centro de México.
Ejecución de operaciones:	Compra: Mismo día de la recepción. Ventas: Jueves (si es inhábil, el siguiente día hábil).	Límites de recompra:	Hasta el 10% del activo neto del Fondo.
Liquidación de operaciones:	Mismo día.	Diferencial*:	En 2009 se aplicó un diferencial máximo de 2.77% sobre las ventas del Fondo, por condiciones de mercado.

*El Fondo de Inversión, ante condiciones desordenadas de mercado u operaciones inusuales, podrá aplicar a las operaciones de compraventa de sus acciones, un diferencial sobre el precio actualizado de valuación de dichas acciones, que haya determinado previamente, y conservarlo a favor de los inversionistas que permanezcan en el Fondo de Inversión.

Prestadores de Servicios

Operadora:	Operadora de Fondos Banorte, S.A. de C.V., Sociedad Operadora de Fondos de Inversión, Grupo Financiero Banorte.
Distribuidora:	Consultar Punto 2, inciso f) del Prospecto de Información.
Valuadora:	GAF Operadora, S.A. de C.V., Sociedad Operadora Limitada de Fondos de Inversión.
Institución Calificadora de Valores:	Fitch México, S.A. de C.V.
Proveedor de Precios:	Valuación Operativa y Referencias de Mercado, S.A. de C.V.

Advertencias

El Fondo de Inversión no cuenta con garantía alguna del Gobierno Federal, las entidades de la administración pública paraestatal, ni de la Sociedad Operadora ni del Grupo Financiero al que pertenece. La inversión en el Fondo de Inversión se encuentra respaldada hasta por el monto de su patrimonio.

La autorización de los Prospectos de Información al Público Inversionista no implica certificación sobre la bondad de las acciones que emitan o sobre la solvencia, liquidez, calidad crediticia o desempeño futuro de los Fondos, ni de los activos objeto de inversión que conforman su cartera.

Ningún intermediario financiero, apoderado para celebrar operaciones con el público, o cualquier otra persona, está autorizado para proporcionar información o hacer declaración alguna adicional al contenido del presente documento o el Prospecto de Información al Público Inversionista, por lo que deberán entenderse como no autorizados por el Fondo de Inversión.

Para más información, visite la página de internet de nuestra Sociedad Operadora y/o Distribuidoras, en donde podrá consultar el Prospecto de Información al Público Inversionista, así como la información actualizada sobre la cartera de inversiones del Fondo de Inversión.

El presente documento y el Prospecto de Información al Público Inversionista son los únicos documentos de venta que reconoce el Fondo de Inversión como válidos.

Centro de Atención al Inversionista

Contacto:	Centro de Contacto.
Teléfono:	800 493 2000
Horario:	08:30 a 18:00 horas, tiempo del centro de México.

Página(s) electrónica(s)

Operadora:	www.banorte.com/fondosdeinversion
Distribuidora:	www.banorte.com/fondosdeinversion

DOCUMENTO CON INFORMACIÓN CLAVE PARA LA INVERSIÓN

Fondo Banorte 10, S.A. de C.V. F.I.I.D. administrado por Operadora de Fondos Banorte, S.A. de C.V., Sociedad Operadora de Fondos de Inversión, GFB

Tipo:	INSTRUMENTOS DE DEUDA	Serie B, Clase Accionaria	Posibles Adquirentes	Monto Mínimo de Inversión (\$)
Categoría:	MEDIANO PLAZO (IDMP)			
Clave de Pizarra:	NTEDP			
Calificación:	AAAf/S4(mex) Escala de calificación de Calificadora y homogénea			
Fecha de Autorización:	05 agosto 2024 No. Oficio 157/640/2024			

Importante: El valor de un Fondo de Inversión, cualquiera que sea su política de inversión, está sujeta a la fluctuación de los mercados, por lo que el inversionista puede obtener ganancias y pérdidas.

Objetivo de Inversión

El objetivo fundamental de NTEDP será ofrecer a nuestros inversionistas un portafolio en activos objeto de inversión de deuda, corporativos y bancarios primordialmente y gubernamentales en menor medida, preponderantemente de mediano plazo y en menor proporción de corto y largo plazo. Los activos objeto de inversión de deuda corporativa y bancaria preponderantemente estarán referenciados a TIIE28. Los activos objeto de inversión podrán estar emitidos en el mercado local o en mercados internacionales, denominados en moneda nacional principalmente y/o en UDIS. De forma complementaria se podrá invertir en valores respaldados por activos y/o en depósitos bancarios de dinero a la vista en entidades financieras, inclusive del exterior en moneda nacional.

NTEDP está orientado a pequeños, medianos y grandes inversionistas, personas físicas, personas morales, personas no sujetas a retención y/o Fondos de Inversión (conforme a los montos mínimos de inversión establecidos para cada clase y a su nivel de complejidad o sofisticación), que busquen un nivel moderado de riesgo en función su objetivo, estrategia y calificación y horizonte de inversión del Fondo.

El horizonte de inversión para el inversionista que compra acciones de NTEDP es de mediano plazo, por lo que se sugiere permanecer en el Fondo entre uno y tres años para obtener los beneficios de la estrategia.

Información Relevante

Los Fondos de Inversión no cuentan con Asamblea de Accionistas, Consejo de Administración o Comisario:

- Las funciones de la Asamblea de Accionistas, así como las actividades del Consejo de Administración están encomendadas a Operadora de Fondos Banorte, S.A. de C.V., Sociedad Operadora de Fondos de Inversión, Grupo Financiero Banorte.
- La vigilancia del Fondo está asignada al Contralor Normativo de la Sociedad Operadora.

Valor en riesgo (VaR) de la cartera de inversión respecto de sus activos netos: 0.35%, con un nivel de confianza del 95% a dos colas.

La pérdida máxima que en un escenario pesimista (5 en 100 veces) puede enfrentar el Fondo en un lapso de 1 día es de \$3.50 pesos por cada \$1,000 pesos invertidos. (Este dato es solo una estimación, y es válida únicamente en condiciones normales de mercado, las expectativas de pérdida podrían ser mayores, incluso por el monto total de la inversión realizada).

Se entiende por VaR a la pérdida máxima potencial en condiciones normales de mercado que pueden tener los activos netos de un Fondo de Inversión, calculada con un horizonte de tiempo de 1 día y con nivel de confianza al 95% a dos colas basada en una simulación histórica no paramétrica de 501 observaciones históricas en los factores de riesgo.

Desempeño Histórico

Serie F4	Índice de Referencia: S&P/BMV 28 Day Interbank Interest Rate Balance Index.
-----------------	--

Tabla de Rendimientos nominales anualizados

	Último Mes	Últimos 3 Meses	Últimos 12 Meses	2025	2024	2023
RENDIMIENTO BRUTO	7.61 %	7.70 %	8.35 %	9.24 %	11.91 %	12.11 %
RENDIMIENTO NETO	4.86 %	4.94 %	5.89 %	6.92 %	9.55 %	10.14 %
TASA LIBRE DE RIESGO (CETES 28 DÍAS)	6.65 %	6.92 %	7.55 %	8.47 %	11.21 %	11.53 %
ÍNDICE DE REFERENCIA	7.27 %	7.41 %	8.09 %	9.01 %	11.67 %	12.03 %

-El rendimiento neto es después de comisiones y el que obtuvo el inversionista en el periodo.
 -La tasa libre de riesgo es una tasa que no incluye descuentos por comisiones o cualquier otro gasto.
 -El desempeño del Fondo de Inversión en el pasado, no necesariamente es indicativo del desempeño que tendrá la inversión en el futuro.

Régimen y Política de Inversión

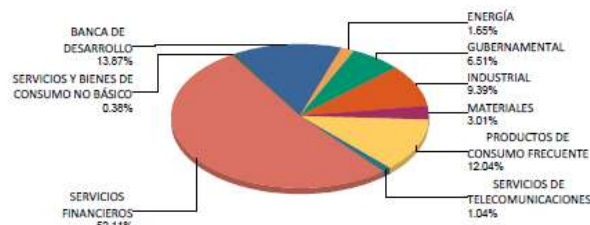
- a) Estrategia de Administración: Activa.
- b) Montos máximos o mínimos de inversión de los principales activos objeto de inversión del Fondo:
- | | Mín | Máx |
|---|-----|------|
| Reportos. | | 40% |
| Valores corporativos y bancarios. | 80% | |
| Valores de fácil realización y/o valores con vencimiento menor a 3 meses. | 10% | 100% |
| Valores gubernamentales. | | 20% |
| Valores respaldados por activos. | | 20% |
- c) Política de inversión: El Fondo podrá invertir en una mezcla de valores de deuda en el mercado nacional o en mercados internacionales.
- d) El Fondo buscará proporcionar un rendimiento similar al Índice S&P/BMV 28 Day Interbank Interest Rate Balance Index, este índice se puede consultar en la página electrónica http://www.valmer.com.mx/es/valmer/Bench_SP_Info.
- e) NTEDP podrá invertir hasta el 100% de su activo neto en activos emitidos, avalados o aceptados por instituciones de crédito que formen parte del mismo Consorcio o Grupo empresarial al que pertenezca su Sociedad Operadora de acuerdo al régimen de inversión, cumpliendo con lo establecido en el artículo 6 fracción I de la CUIFI.
- f) NTEDP podrá realizar operaciones de préstamo de valores con un plazo máximo de 1 año, con prórrogas por igual periodo.
- g) NTEDP no invertirá en instrumentos financieros derivados, valores estructurados, FIBRAS, CKDs ni en certificados bursátiles fiduciarios indizados. NTEDP podrá adquirir valores respaldados por activos.

Composición de la Cartera de Inversión

Principales inversiones al mes de abril 2026

Clave de Pizarra	Activo Objeto de Inversión			Monto Miles de \$	%
	Emisora	Nombre/Subyacente	Tipo		
1BACMEXT 26181	Banco Nal Com Ext	N/A	DEUDA	1,000,774	7.68%
2BANOBRA 26181	BANOBRA	N/A	DEUDA	700,535	5.37%
3CETES 270121	CETES	N/A	REPORTO	500,384	3.84%
4BBVAMX 25	BBVA Mexico, S.A.	N/A	DEUDA	271,064	2.08%
5BPAG91 280907	BONOS Prot Ahorro	N/A	REPORTO	212,002	1.63%
6BSMX 22-3	Banco Santander	N/A	DEUDA	185,672	1.42%
7CABEL 1-24S	Banco Cent Int Ec	N/A	DEUDA	170,321	1.31%
8BLADEX 24-2	Banco Lat Comex	N/A	DEUDA	150,761	1.16%
9FERROMX 25	Ferrocarril MX	N/A	DEUDA	150,702	1.16%
10SORIANA 24	Organizac Soriana	N/A	DEUDA	150,613	1.16%
Cartera Total				13,034,132	100%

Por Sector de Actividad Económica



Comisiones y Remuneraciones por la Prestación de Servicios
Pagadas por el cliente

Concepto	Serie F4		Serie más representativa (F4)	
	%	\$	%	\$
INCUMPLIMIENTO PLAZO MÍNIMO DE PERMANENCIA	n/a	n/a	n/a	n/a
INCUMPLIMIENTO SALDO MÍNIMO DE INVERSIÓN	n/a	n/a	n/a	n/a
COMPRA DE ACCIONES	n/a	n/a	n/a	n/a
VENTA DE ACCIONES	n/a	n/a	n/a	n/a
SERVICIOS POR ASESORÍA	n/a	n/a	n/a	n/a
SERVICIO ADMINISTRACIÓN DE ACCIONES	n/a	n/a	n/a	n/a
OTRAS	n/a	n/a	n/a	n/a
Total	n/a	n/a	n/a	n/a

No aplica para ninguna serie accionaria.

Información sobre comisiones y remuneraciones

Las comisiones por compra y venta de acciones pueden disminuir el monto total de su inversión. Esto implica que usted recibiría un monto menor después de una operación. Lo anterior, junto con las comisiones pagadas por el Fondo, representa una reducción del rendimiento total que recibiría por su inversión en el Fondo de Inversión.

Algunos prestadores de servicios pueden establecer acuerdos con el Fondo de Inversión y ofrecerle descuentos por sus servicios. Para conocer de su existencia y el posible beneficio para usted, pregunte con su distribuidor.

El Prospecto de Información al Público Inversionista contiene un mayor detalle de los conflictos de interés a los que pudiera estar sujeto cualquier prestador de servicios del Fondo de Inversión.

Pagadas por el Fondo de Inversión

(cifras correspondientes al mes de abril 2026)

Concepto	Serie F4		Serie más representativa (F4)	
	%	\$	%	\$
ADMINISTRACIÓN DE ACTIVOS	0.420	4.20	0.420	4.20
ADMINISTRACIÓN ACTIVOS / SOBRE DESEMPEÑO	n/a	n/a	n/a	n/a
DISTRIBUCIÓN DE ACCIONES	0.980	9.80	0.980	9.80
VALUACIÓN DE ACCIONES	0.001	0.01	0.001	0.01
DEPÓSITO DE ACCIONES DEL FI	0.000	0.00	0.000	0.00
DEPÓSITO DE ACTIVOS OBJETO DE INVERSIÓN	0.000	0.00	0.000	0.00
CONTABILIDAD	0.002	0.02	0.002	0.02
OTRAS	0.022	0.22	0.022	0.22
Total	1.425	14.25	1.425	14.25

*Porcentajes y cifras en pesos anualizados. Monto por cada \$1,000 pesos invertidos.

Otros incluye: proveedor de precios, calificadora, otros servicios administrativos, custodia, cuotas de CNBV, Bolsas de Valores y Auditoría Externa.

Políticas para la compraventa de acciones

Plazo mínimo de permanencia:	No tiene.	Liquidez:	Semanal (Jueves, si es inhábil, el siguiente día hábil).
Recepción de órdenes:	Compra: Solicitudes todos los días hábiles. Ventas: Todos los días hábiles y hasta un día hábil antes de su ejecución.	Horario:	Apertura: 08:00 horas, tiempo del centro de México. Cierre: 13:30 horas, tiempo del centro de México.
Ejecución de operaciones:	Compra: Mismo día de la recepción. Ventas: Jueves (si es inhábil, el siguiente día hábil).	Límites de recompra:	Hasta el 10% del activo neto del Fondo.
Liquidación de operaciones:	Mismo día.	Diferencial*:	En 2009 se aplicó un diferencial máximo de 2.77% sobre las ventas del Fondo, por condiciones de mercado.

*El Fondo de Inversión, ante condiciones desordenadas de mercado u operaciones inusuales, podrá aplicar a las operaciones de compraventa de sus acciones, un diferencial sobre el precio actualizado de valuación de dichas acciones, que haya determinado previamente, y conservarlo a favor de los inversionistas que permanezcan en el Fondo de Inversión.

Prestadores de Servicios

Operadora:	Operadora de Fondos Banorte, S.A. de C.V., Sociedad Operadora de Fondos de Inversión, Grupo Financiero Banorte.
Distribuidora:	Consultar Punto 2, inciso f) del Prospecto de Información.
Valuadora:	GAF Operadora, S.A. de C.V., Sociedad Operadora Limitada de Fondos de Inversión.
Institución Calificadora de Valores:	Fitch México, S.A. de C.V.
Proveedor de Precios:	Valuación Operativa y Referencias de Mercado, S.A. de C.V.

Advertencias

El Fondo de Inversión no cuenta con garantía alguna del Gobierno Federal, las entidades de la administración pública paraestatal, ni de la Sociedad Operadora ni del Grupo Financiero al que pertenece. La inversión en el Fondo de Inversión se encuentra respaldada hasta por el monto de su patrimonio.

La autorización de los Prospectos de Información al Público Inversionista no implica certificación sobre la bondad de las acciones que emitan o sobre la solvencia, liquidez, calidad crediticia o desempeño futuro de los Fondos, ni de los activos objeto de inversión que conforman su cartera.

Ningún intermediario financiero, apoderado para celebrar operaciones con el público, o cualquier otra persona, está autorizado para proporcionar información o hacer declaración alguna adicional al contenido del presente documento o el Prospecto de Información al Público Inversionista, por lo que deberán entenderse como no autorizados por el Fondo de Inversión.

Para más información, visite la página de internet de nuestra Sociedad Operadora y/o Distribuidoras, en donde podrá consultar el Prospecto de Información al Público Inversionista, así como la información actualizada sobre la cartera de inversiones del Fondo de Inversión.

El presente documento y el Prospecto de Información al Público Inversionista son los únicos documentos de venta que reconoce el Fondo de Inversión como válidos.

Centro de Atención al Inversionista

Contacto:	Centro de Contacto.
Teléfono:	800 493 2000
Horario:	08:30 a 18:00 horas, tiempo del centro de México.

Página(s) electrónica(s)

Operadora:	www.banorte.com/fondosdeinversion
Distribuidora:	www.banorte.com/fondosdeinversion

DOCUMENTO CON INFORMACIÓN CLAVE PARA LA INVERSIÓN

Fondo Banorte 10, S.A. de C.V. F.I.I.D. administrado por Operadora de Fondos Banorte, S.A. de C.V., Sociedad Operadora de Fondos de Inversión, GFB

Tipo:	INSTRUMENTOS DE DEUDA	Serie B, Clase Accionaria	Posibles Adquirentes	Monto Mínimo de Inversión (\$)
Categoría:	MEDIANO PLAZO (IDMP)			
Clave de Pizarra:	NTEDP			
Calificación:	AAAf/S4(mex) Escala de calificación de Calificadora y homogénea			
Fecha de Autorización:	05 agosto 2024 No. Oficio 157/640/2024			

Importante: El valor de un Fondo de Inversión, cualquiera que sea su política de inversión, está sujeta a la fluctuación de los mercados, por lo que el inversionista puede obtener ganancias y pérdidas.

Objetivo de Inversión

El objetivo fundamental de NTEDP será ofrecer a nuestros inversionistas un portafolio en activos objeto de inversión de deuda, corporativos y bancarios primordialmente y gubernamentales en menor medida, preponderantemente de mediano plazo y en menor proporción de corto y largo plazo. Los activos objeto de inversión de deuda corporativa y bancaria preponderantemente estarán referenciados a TIIE28. Los activos objeto de inversión podrán estar emitidos en el mercado local o en mercados internacionales, denominados en moneda nacional principalmente y/o en UDIS. De forma complementaria se podrá invertir en valores respaldados por activos y/o en depósitos bancarios de dinero a la vista en entidades financieras, inclusive del exterior en moneda nacional.

NTEDP está orientado a pequeños, medianos y grandes inversionistas, personas físicas, personas morales, personas no sujetas a retención y/o Fondos de Inversión (conforme a los montos mínimos de inversión establecidos para cada clase y a su nivel de complejidad o sofisticación), que busquen un nivel moderado de riesgo en función su objetivo, estrategia y calificación y horizonte de inversión del Fondo.

El horizonte de inversión para el inversionista que compra acciones de NTEDP es de mediano plazo, por lo que se sugiere permanecer en el Fondo entre uno y tres años para obtener los beneficios de la estrategia.

Información Relevante

Los Fondos de Inversión no cuentan con Asamblea de Accionistas, Consejo de Administración o Comisario:

- Las funciones de la Asamblea de Accionistas, así como las actividades del Consejo de Administración están encomendadas a Operadora de Fondos Banorte, S.A. de C.V., Sociedad Operadora de Fondos de Inversión, Grupo Financiero Banorte.
- La vigilancia del Fondo está asignada al Contralor Normativo de la Sociedad Operadora.

Valor en riesgo (VaR) de la cartera de inversión respecto de sus activos netos: 0.35%, con un nivel de confianza del 95% a dos colas.

La pérdida máxima que en un escenario pesimista (5 en 100 veces) puede enfrentar el Fondo en un lapso de 1 día es de \$3.50 pesos por cada \$1,000 pesos invertidos. (Este dato es solo una estimación, y es válida únicamente en condiciones normales de mercado, las expectativas de pérdida podrían ser mayores, incluso por el monto total de la inversión realizada).

Se entiende por VaR a la pérdida máxima potencial en condiciones normales de mercado que pueden tener los activos netos de un Fondo de Inversión, calculada con un horizonte de tiempo de 1 día y con nivel de confianza al 95% a dos colas basada en una simulación histórica no paramétrica de 501 observaciones históricas en los factores de riesgo.

Desempeño Histórico

Serie F3	Índice de Referencia: S&P/BMV 28 Day Interbank Interest Rate Balance Index.
-----------------	--

Tabla de Rendimientos nominales anualizados

	Último Mes	Últimos 3 Meses	Últimos 12 Meses	2025	2024	2023
RENDIMIENTO BRUTO	7.61 %	7.70 %	8.35 %	9.24 %	11.91 %	12.11 %
RENDIMIENTO NETO	5.16 %	5.24 %	6.20 %	7.23 %	9.86 %	10.45 %
TASA LIBRE DE RIESGO (CETES 28 DÍAS)	6.65 %	6.92 %	7.55 %	8.47 %	11.21 %	11.53 %
ÍNDICE DE REFERENCIA	7.27 %	7.41 %	8.09 %	9.01 %	11.67 %	12.03 %

-El rendimiento neto es después de comisiones y el que obtuvo el inversionista en el periodo.
 -La tasa libre de riesgo es una tasa que no incluye descuentos por comisiones o cualquier otro gasto.
 -El desempeño del Fondo de Inversión en el pasado, no necesariamente es indicativo del desempeño que tendrá la inversión en el futuro.

Régimen y Política de Inversión

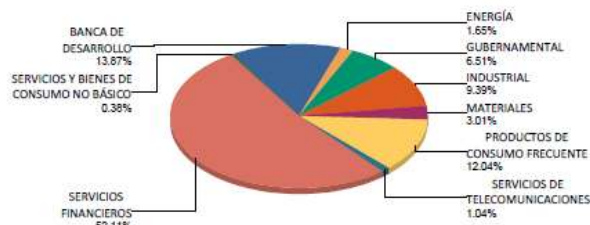
- a) Estrategia de Administración: Activa.
- b) Montos máximos o mínimos de inversión de los principales activos objeto de inversión del Fondo:
- | | Mín | Máx |
|---|-----|------|
| Reportos. | | 40% |
| Valores corporativos y bancarios. | 80% | |
| Valores de fácil realización y/o valores con vencimiento menor a 3 meses. | 10% | 100% |
| Valores gubernamentales. | | 20% |
| Valores respaldados por activos. | | 20% |
- c) Política de inversión: El Fondo podrá invertir en una mezcla de valores de deuda en el mercado nacional o en mercados internacionales.
- d) El Fondo buscará proporcionar un rendimiento similar al Índice S&P/BMV 28 Day Interbank Interest Rate Balance Index, este índice se puede consultar en la página electrónica http://www.valmer.com.mx/es/valmer/Bench_SP_Info.
- e) NTEDP podrá invertir hasta el 100% de su activo neto en activos emitidos, avalados o aceptados por instituciones de crédito que formen parte del mismo Consorcio o Grupo empresarial al que pertenezca su Sociedad Operadora de acuerdo al régimen de inversión, cumpliendo con lo establecido en el artículo 6 fracción I de la CUIFI.
- f) NTEDP podrá realizar operaciones de préstamo de valores con un plazo máximo de 1 año, con prórrogas por igual periodo.
- g) NTEDP no invertirá en instrumentos financieros derivados, valores estructurados, FIBRAS, CKDs ni en certificados bursátiles fiduciarios indizados. NTEDP podrá adquirir valores respaldados por activos.

Composición de la Cartera de Inversión

Principales inversiones al mes de abril 2026

Clave de Pizarra	Activo Objeto de Inversión			Monto Miles de \$	%
	Emisora	Nombre/Subyacente	Tipo		
1BACMEX 26181	Banco Nal Com Ext	N/A	DEUDA	1,000,774	7.68%
2BANOBRA 26181	BANOBRA	N/A	DEUDA	700,535	5.37%
3CETES 270121	CETES	N/A	REPORTO	500,384	3.84%
4BBVAMX 25	BBVA Mexico, S.A.	N/A	DEUDA	271,064	2.08%
5BPAG91 280907	BONOS Prot Ahorro	N/A	REPORTO	212,002	1.63%
6BSMX 22-3	Banco Santander	N/A	DEUDA	185,672	1.42%
7CABEL 1-24S	Banco Cent Int Ec	N/A	DEUDA	170,321	1.31%
8BLADEX 24-2	Banco Lat Comex	N/A	DEUDA	150,761	1.16%
9FERROMX 25	Ferrocarril MX	N/A	DEUDA	150,702	1.16%
10SORIANA 24	Organizac Soriana	N/A	DEUDA	150,613	1.16%
Cartera Total				13,034,132	100%

Por Sector de Actividad Económica



Comisiones y Remuneraciones por la Prestación de Servicios
Pagadas por el cliente

Concepto	Serie F3		Serie más representativa (F4)	
	%	\$	%	\$
INCUMPLIMIENTO PLAZO MÍNIMO DE PERMANENCIA	n/a	n/a	n/a	n/a
INCUMPLIMIENTO SALDO MÍNIMO DE INVERSIÓN	n/a	n/a	n/a	n/a
COMPRA DE ACCIONES	n/a	n/a	n/a	n/a
VENTA DE ACCIONES	n/a	n/a	n/a	n/a
SERVICIOS POR ASESORÍA	n/a	n/a	n/a	n/a
SERVICIO ADMINISTRACIÓN DE ACCIONES	n/a	n/a	n/a	n/a
OTRAS	n/a	n/a	n/a	n/a
Total	n/a	n/a	n/a	n/a

No aplica para ninguna serie accionaria.

Información sobre comisiones y remuneraciones

Las comisiones por compra y venta de acciones pueden disminuir el monto total de su inversión. Esto implica que usted recibiría un monto menor después de una operación. Lo anterior, junto con las comisiones pagadas por el Fondo, representa una reducción del rendimiento total que recibiría por su inversión en el Fondo de Inversión.

Algunos prestadores de servicios pueden establecer acuerdos con el Fondo de Inversión y ofrecerle descuentos por sus servicios. Para conocer de su existencia y el posible beneficio para usted, pregunte con su distribuidor.

El Prospecto de Información al Público Inversionista contiene un mayor detalle de los conflictos de interés a los que pudiera estar sujeto cualquier prestador de servicios del Fondo de Inversión.

Pagadas por el Fondo de Inversión

(cifras correspondientes al mes de abril 2026)

Concepto	Serie F3		Serie más representativa (F4)	
	%	\$	%	\$
ADMINISTRACIÓN DE ACTIVOS	0.345	3.45	0.420	4.20
ADMINISTRACIÓN ACTIVOS / SOBRE DESEMPEÑO	n/a	n/a	n/a	n/a
DISTRIBUCIÓN DE ACCIONES	0.805	8.05	0.980	9.80
VALUACIÓN DE ACCIONES	0.001	0.01	0.001	0.01
DEPÓSITO DE ACCIONES DEL FI	0.000	0.00	0.000	0.00
DEPÓSITO DE ACTIVOS OBJETO DE INVERSIÓN	0.000	0.00	0.000	0.00
CONTABILIDAD	0.002	0.02	0.002	0.02
OTRAS	0.022	0.22	0.022	0.22
Total	1.175	11.75	1.425	14.25

*Porcentajes y cifras en pesos anualizados. Monto por cada \$1,000 pesos invertidos.

Otros incluye: proveedor de precios, calificadora, otros servicios administrativos, custodia, cuotas de CNBV, Bolsas de Valores y Auditoría Externa.

Políticas para la compraventa de acciones

Plazo mínimo de permanencia:	No tiene.	Liquidez:	Semanal (Jueves, si es inhábil, el siguiente día hábil).
Recepción de órdenes:	Compra: Solicitudes todos los días hábiles. Ventas: Todos los días hábiles y hasta un día hábil antes de su ejecución.	Horario:	Apertura: 08:00 horas, tiempo del centro de México. Cierre: 13:30 horas, tiempo del centro de México.
Ejecución de operaciones:	Compra: Mismo día de la recepción. Ventas: Jueves (si es inhábil, el siguiente día hábil).	Límites de recompra:	Hasta el 10% del activo neto del Fondo.
Liquidación de operaciones:	Mismo día.	Diferencial*:	En 2009 se aplicó un diferencial máximo de 2.77% sobre las ventas del Fondo, por condiciones de mercado.

*El Fondo de Inversión, ante condiciones desordenadas de mercado u operaciones inusuales, podrá aplicar a las operaciones de compraventa de sus acciones, un diferencial sobre el precio actualizado de valuación de dichas acciones, que haya determinado previamente, y conservarlo a favor de los inversionistas que permanezcan en el Fondo de Inversión.

Prestadores de Servicios

Operadora:	Operadora de Fondos Banorte, S.A. de C.V., Sociedad Operadora de Fondos de Inversión, Grupo Financiero Banorte.
Distribuidora:	Consultar Punto 2, inciso f) del Prospecto de Información.
Valuadora:	GAF Operadora, S.A. de C.V., Sociedad Operadora Limitada de Fondos de Inversión.
Institución Calificadora de Valores:	Fitch México, S.A. de C.V.
Proveedor de Precios:	Valuación Operativa y Referencias de Mercado, S.A. de C.V.

Advertencias

El Fondo de Inversión no cuenta con garantía alguna del Gobierno Federal, las entidades de la administración pública paraestatal, ni de la Sociedad Operadora ni del Grupo Financiero al que pertenece. La inversión en el Fondo de Inversión se encuentra respaldada hasta por el monto de su patrimonio.

La autorización de los Prospectos de Información al Público Inversionista no implica certificación sobre la bondad de las acciones que emitan o sobre la solvencia, liquidez, calidad crediticia o desempeño futuro de los Fondos, ni de los activos objeto de inversión que conforman su cartera.

Ningún intermediario financiero, apoderado para celebrar operaciones con el público, o cualquier otra persona, está autorizado para proporcionar información o hacer declaración alguna adicional al contenido del presente documento o el Prospecto de Información al Público Inversionista, por lo que deberán entenderse como no autorizados por el Fondo de Inversión.

Para más información, visite la página de internet de nuestra Sociedad Operadora y/o Distribuidoras, en donde podrá consultar el Prospecto de Información al Público Inversionista, así como la información actualizada sobre la cartera de inversiones del Fondo de Inversión.

El presente documento y el Prospecto de Información al Público Inversionista son los únicos documentos de venta que reconoce el Fondo de Inversión como válidos.

Centro de Atención al Inversionista

Contacto:	Centro de Contacto.
Teléfono:	800 493 2000
Horario:	08:30 a 18:00 horas, tiempo del centro de México.

Página(s) electrónica(s)

Operadora:	www.banorte.com/fondosdeinversion
Distribuidora:	www.banorte.com/fondosdeinversion

DOCUMENTO CON INFORMACIÓN CLAVE PARA LA INVERSIÓN

Fondo Banorte 10, S.A. de C.V. F.I.I.D. administrado por Operadora de Fondos Banorte, S.A. de C.V., Sociedad Operadora de Fondos de Inversión, GFB

Tipo:	INSTRUMENTOS DE DEUDA	Serie B, Clase Accionaria	Posibles Adquirentes	Monto Mínimo de Inversión (\$)
Categoría:	MEDIANO PLAZO (IDMP)			
Clave de Pizarra:	NTEDP			
Calificación:	AAAf/S4(mex) Escala de calificación de Calificadora y homogénea			
Fecha de Autorización:	05 agosto 2024 No. Oficio 157/640/2024			

Importante: El valor de un Fondo de Inversión, cualquiera que sea su política de inversión, está sujeta a la fluctuación de los mercados, por lo que el inversionista puede obtener ganancias y pérdidas.

Objetivo de Inversión

El objetivo fundamental de NTEDP será ofrecer a nuestros inversionistas un portafolio en activos objeto de inversión de deuda, corporativos y bancarios primordialmente y gubernamentales en menor medida, preponderantemente de mediano plazo y en menor proporción de corto y largo plazo. Los activos objeto de inversión de deuda corporativa y bancaria preponderantemente estarán referenciados a TIIE28. Los activos objeto de inversión podrán estar emitidos en el mercado local o en mercados internacionales, denominados en moneda nacional principalmente y/o en UDIS. De forma complementaria se podrá invertir en valores respaldados por activos y/o en depósitos bancarios de dinero a la vista en entidades financieras, inclusive del exterior en moneda nacional.

NTEDP está orientado a pequeños, medianos y grandes inversionistas, personas físicas, personas morales, personas no sujetas a retención y/o Fondos de Inversión (conforme a los montos mínimos de inversión establecidos para cada clase y a su nivel de complejidad o sofisticación), que busquen un nivel moderado de riesgo en función su objetivo, estrategia y calificación y horizonte de inversión del Fondo.

El horizonte de inversión para el inversionista que compra acciones de NTEDP es de mediano plazo, por lo que se sugiere permanecer en el Fondo entre uno y tres años para obtener los beneficios de la estrategia.

Información Relevante

Los Fondos de Inversión no cuentan con Asamblea de Accionistas, Consejo de Administración o Comisario:

- Las funciones de la Asamblea de Accionistas, así como las actividades del Consejo de Administración están encomendadas a Operadora de Fondos Banorte, S.A. de C.V., Sociedad Operadora de Fondos de Inversión, Grupo Financiero Banorte.
- La vigilancia del Fondo está asignada al Contralor Normativo de la Sociedad Operadora.

Valor en riesgo (VaR) de la cartera de inversión respecto de sus activos netos: 0.35%, con un nivel de confianza del 95% a dos colas.

La pérdida máxima que en un escenario pesimista (5 en 100 veces) puede enfrentar el Fondo en un lapso de 1 día es de \$3.50 pesos por cada \$1,000 pesos invertidos. (Este dato es solo una estimación, y es válida únicamente en condiciones normales de mercado, las expectativas de pérdida podrían ser mayores, incluso por el monto total de la inversión realizada).

Se entiende por VaR a la pérdida máxima potencial en condiciones normales de mercado que pueden tener los activos netos de un Fondo de Inversión, calculada con un horizonte de tiempo de 1 día y con nivel de confianza al 95% a dos colas basada en una simulación histórica no paramétrica de 501 observaciones históricas en los factores de riesgo.

Desempeño Histórico

Serie F2	Índice de Referencia: S&P/BMV 28 Day Interbank Interest Rate Balance Index.
-----------------	--

Tabla de Rendimientos nominales anualizados

	Último Mes	Últimos 3 Meses	Últimos 12 Meses	2025	2024	2023
RENDIMIENTO BRUTO	7.61 %	7.70 %	8.35 %	9.24 %	11.91 %	12.11 %
RENDIMIENTO NETO	5.51 %	5.59 %	6.53 %	7.56 %	10.19 %	10.78 %
TASA LIBRE DE RIESGO (CETES 28 DÍAS)	6.65 %	6.92 %	7.55 %	8.47 %	11.21 %	11.53 %
ÍNDICE DE REFERENCIA	7.27 %	7.41 %	8.09 %	9.01 %	11.67 %	12.03 %

-El rendimiento neto es después de comisiones y el que obtuvo el inversionista en el periodo.
 -La tasa libre de riesgo es una tasa que no incluye descuentos por comisiones o cualquier otro gasto.
 -El desempeño del Fondo de Inversión en el pasado, no necesariamente es indicativo del desempeño que tendrá la inversión en el futuro.

Régimen y Política de Inversión

a) Estrategia de Administración: Activa.

b) Montos máximos o mínimos de inversión de los principales activos objeto de inversión del Fondo:

	Mín	Máx
Reportos.		40%
Valores corporativos y bancarios.	80%	
Valores de fácil realización y/o valores con vencimiento menor a 3 meses.	10%	100%
Valores gubernamentales.		20%
Valores respaldados por activos.		20%

c) Política de inversión: El Fondo podrá invertir en una mezcla de valores de deuda en el mercado nacional o en mercados internacionales.

d) El Fondo buscará proporcionar un rendimiento similar al Índice S&P/BMV 28 Day Interbank Interest Rate Balance Index, este índice se puede consultar en la página electrónica http://www.valmer.com.mx/es/valmer/Bench_SP_Info.

e) NTEDP podrá invertir hasta el 100% de su activo neto en activos emitidos, avalados o aceptados por instituciones de crédito que formen parte del mismo Consorcio o Grupo empresarial al que pertenezca su Sociedad Operadora de acuerdo al régimen de inversión, cumpliendo con lo establecido en el artículo 6 fracción I de la CUIFI.

f) NTEDP podrá realizar operaciones de préstamo de valores con un plazo máximo de 1 año, con prórrogas por igual periodo.

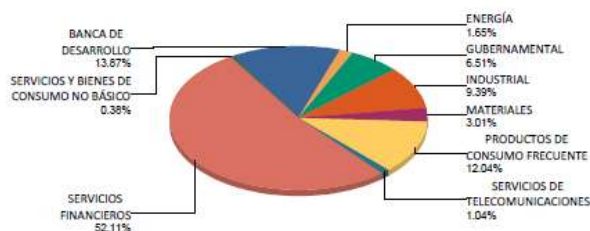
g) NTEDP no invertirá en instrumentos financieros derivados, valores estructurados, FIBRAS, CKDs ni en certificados bursátiles fiduciarios indizados. NTEDP podrá adquirir valores respaldados por activos.

Composición de la Cartera de Inversión

Principales inversiones al mes de abril 2026

Clave de Pizarra	Activo Objeto de Inversión			Monto Miles de \$	%
	Emisora	Nombre/Subyacente	Tipo		
1BACMEXT 26181	Banco Nal Com Ext	N/A	DEUDA	1,000,774	7.68%
2BANOBRA 26181	BANOBRA	N/A	DEUDA	700,535	5.37%
3CETES 270121	CETES	N/A	REPORTO	500,384	3.84%
4BBVAMX 25	BBVA Mexico, S.A.	N/A	DEUDA	271,064	2.08%
5BPAG91 280907	BONOS Prot Ahorro	N/A	REPORTO	212,002	1.63%
6BSMX 22-3	Banco Santander	N/A	DEUDA	185,672	1.42%
7CABEL 1-24S	Banco Cent Int Ec	N/A	DEUDA	170,321	1.31%
8BLADEX 24-2	Banco Lat Comex	N/A	DEUDA	150,761	1.16%
9FERROMX 25	Ferrocarril MX	N/A	DEUDA	150,702	1.16%
10SORIANA 24	Organizac Soriana	N/A	DEUDA	150,613	1.16%
Cartera Total				13,034,132	100%

Por Sector de Actividad Económica



Comisiones y Remuneraciones por la Prestación de Servicios
Pagadas por el cliente

Concepto	Serie F2		Serie más representativa (F4)	
	%	\$	%	\$
INCUMPLIMIENTO PLAZO MÍNIMO DE PERMANENCIA	n/a	n/a	n/a	n/a
INCUMPLIMIENTO SALDO MÍNIMO DE INVERSIÓN	n/a	n/a	n/a	n/a
COMPRA DE ACCIONES	n/a	n/a	n/a	n/a
VENTA DE ACCIONES	n/a	n/a	n/a	n/a
SERVICIOS POR ASESORÍA	n/a	n/a	n/a	n/a
SERVICIO ADMINISTRACIÓN DE ACCIONES	n/a	n/a	n/a	n/a
OTRAS	n/a	n/a	n/a	n/a
Total	n/a	n/a	n/a	n/a

No aplica para ninguna serie accionaria.

Información sobre comisiones y remuneraciones

Las comisiones por compra y venta de acciones pueden disminuir el monto total de su inversión. Esto implica que usted recibiría un monto menor después de una operación. Lo anterior, junto con las comisiones pagadas por el Fondo, representa una reducción del rendimiento total que recibiría por su inversión en el Fondo de Inversión.

Algunos prestadores de servicios pueden establecer acuerdos con el Fondo de Inversión y ofrecerle descuentos por sus servicios. Para conocer de su existencia y el posible beneficio para usted, pregunte con su distribuidor.

El Prospecto de Información al Público Inversionista contiene un mayor detalle de los conflictos de interés a los que pudiera estar sujeto cualquier prestador de servicios del Fondo de Inversión.

Pagadas por el Fondo de Inversión

(cifras correspondientes al mes de abril 2026)

Concepto	Serie F2		Serie más representativa (F4)	
	%	\$	%	\$
ADMINISTRACIÓN DE ACTIVOS	0.270	2.70	0.420	4.20
ADMINISTRACIÓN ACTIVOS / SOBRE DESEMPEÑO	n/a	n/a	n/a	n/a
DISTRIBUCIÓN DE ACCIONES	0.630	6.30	0.980	9.80
VALUACIÓN DE ACCIONES	0.001	0.01	0.001	0.01
DEPÓSITO DE ACCIONES DEL FI	0.000	0.00	0.000	0.00
DEPÓSITO DE ACTIVOS OBJETO DE INVERSIÓN	0.000	0.00	0.000	0.00
CONTABILIDAD	0.002	0.02	0.002	0.02
OTRAS	0.022	0.22	0.022	0.22
Total	0.925	9.25	1.425	14.25

*Porcentajes y cifras en pesos anualizados. Monto por cada \$1,000 pesos invertidos.

Otros incluye: proveedor de precios, calificadora, otros servicios administrativos, custodia, cuotas de CNBV, Bolsas de Valores y Auditoría Externa.

Políticas para la compraventa de acciones

Plazo mínimo de permanencia:	No tiene.	Liquidez:	Semanal (Jueves, si es inhábil, el siguiente día hábil).
Recepción de órdenes:	Compra: Solicitudes todos los días hábiles. Ventas: Todos los días hábiles y hasta un día hábil antes de su ejecución.	Horario:	Apertura: 08:00 horas, tiempo del centro de México. Cierre: 13:30 horas, tiempo del centro de México.
Ejecución de operaciones:	Compra: Mismo día de la recepción. Ventas: Jueves (si es inhábil, el siguiente día hábil).	Límites de recompra:	Hasta el 10% del activo neto del Fondo.
Liquidación de operaciones:	Mismo día.	Diferencial*:	En 2009 se aplicó un diferencial máximo de 2.77% sobre las ventas del Fondo, por condiciones de mercado.

*El Fondo de Inversión, ante condiciones desordenadas de mercado u operaciones inusuales, podrá aplicar a las operaciones de compraventa de sus acciones, un diferencial sobre el precio actualizado de valuación de dichas acciones, que haya determinado previamente, y conservarlo a favor de los inversionistas que permanezcan en el Fondo de Inversión.

Prestadores de Servicios

Operadora:	Operadora de Fondos Banorte, S.A. de C.V., Sociedad Operadora de Fondos de Inversión, Grupo Financiero Banorte.
Distribuidora:	Consultar Punto 2, inciso f) del Prospecto de Información.
Valuadora:	GAF Operadora, S.A. de C.V., Sociedad Operadora Limitada de Fondos de Inversión.
Institución Calificadora de Valores:	Fitch México, S.A. de C.V.
Proveedor de Precios:	Valuación Operativa y Referencias de Mercado, S.A. de C.V.

Advertencias

El Fondo de Inversión no cuenta con garantía alguna del Gobierno Federal, las entidades de la administración pública paraestatal, ni de la Sociedad Operadora ni del Grupo Financiero al que pertenece. La inversión en el Fondo de Inversión se encuentra respaldada hasta por el monto de su patrimonio.

La autorización de los Prospectos de Información al Público Inversionista no implica certificación sobre la bondad de las acciones que emitan o sobre la solvencia, liquidez, calidad crediticia o desempeño futuro de los Fondos, ni de los activos objeto de inversión que conforman su cartera.

Ningún intermediario financiero, apoderado para celebrar operaciones con el público, o cualquier otra persona, está autorizado para proporcionar información o hacer declaración alguna adicional al contenido del presente documento o el Prospecto de Información al Público Inversionista, por lo que deberán entenderse como no autorizados por el Fondo de Inversión.

Para más información, visite la página de internet de nuestra Sociedad Operadora y/o Distribuidoras, en donde podrá consultar el Prospecto de Información al Público Inversionista, así como la información actualizada sobre la cartera de inversiones del Fondo de Inversión.

El presente documento y el Prospecto de Información al Público Inversionista son los únicos documentos de venta que reconoce el Fondo de Inversión como válidos.

Centro de Atención al Inversionista

Contacto:	Centro de Contacto.
Teléfono:	800 493 2000
Horario:	08:30 a 18:00 horas, tiempo del centro de México.

Página(s) electrónica(s)

Operadora:	www.banorte.com/fondosdeinversion
Distribuidora:	www.banorte.com/fondosdeinversion

DOCUMENTO CON INFORMACIÓN CLAVE PARA LA INVERSIÓN

Fondo Banorte 10, S.A. de C.V. F.I.I.D. administrado por Operadora de Fondos Banorte, S.A. de C.V., Sociedad Operadora de Fondos de Inversión, GFB

Tipo:	INSTRUMENTOS DE DEUDA	Serie B, Clase Accionaria	Posibles Adquirentes	Monto Mínimo de Inversión (\$)
Categoría:	MEDIANO PLAZO (IDMP)			
Clave de Pizarra:	NTEDP			
Calificación:	AAAf/S4(mex) Escala de calificación de Calificadora y homogénea			
Fecha de Autorización:	05 agosto 2024 No. Oficio 157/640/2024			

Importante: El valor de un Fondo de Inversión, cualquiera que sea su política de inversión, está sujeta a la fluctuación de los mercados, por lo que el inversionista puede obtener ganancias y pérdidas.

Objetivo de Inversión

El objetivo fundamental de NTEDP será ofrecer a nuestros inversionistas un portafolio en activos objeto de inversión de deuda, corporativos y bancarios primordialmente y gubernamentales en menor medida, preponderantemente de mediano plazo y en menor proporción de corto y largo plazo. Los activos objeto de inversión de deuda corporativa y bancaria preponderantemente estarán referenciados a TIIE28. Los activos objeto de inversión podrán estar emitidos en el mercado local o en mercados internacionales, denominados en moneda nacional principalmente y/o en UDIS. De forma complementaria se podrá invertir en valores respaldados por activos y/o en depósitos bancarios de dinero a la vista en entidades financieras, inclusive del exterior en moneda nacional.

NTEDP está orientado a pequeños, medianos y grandes inversionistas, personas físicas, personas morales, personas no sujetas a retención y/o Fondos de Inversión (conforme a los montos mínimos de inversión establecidos para cada clase y a su nivel de complejidad o sofisticación), que busquen un nivel moderado de riesgo en función su objetivo, estrategia y calificación y horizonte de inversión del Fondo.

El horizonte de inversión para el inversionista que compra acciones de NTEDP es de mediano plazo, por lo que se sugiere permanecer en el Fondo entre uno y tres años para obtener los beneficios de la estrategia.

Información Relevante

Los Fondos de Inversión no cuentan con Asamblea de Accionistas, Consejo de Administración o Comisario:

- Las funciones de la Asamblea de Accionistas, así como las actividades del Consejo de Administración están encomendadas a Operadora de Fondos Banorte, S.A. de C.V., Sociedad Operadora de Fondos de Inversión, Grupo Financiero Banorte.
- La vigilancia del Fondo está asignada al Contralor Normativo de la Sociedad Operadora.

Valor en riesgo (VaR) de la cartera de inversión respecto de sus activos netos: 0.35%, con un nivel de confianza del 95% a dos colas.

La pérdida máxima que en un escenario pesimista (5 en 100 veces) puede enfrentar el Fondo en un lapso de 1 día es de \$3.50 pesos por cada \$1,000 pesos invertidos. (Este dato es solo una estimación, y es válida únicamente en condiciones normales de mercado, las expectativas de pérdida podrían ser mayores, incluso por el monto total de la inversión realizada).

Se entiende por VaR a la pérdida máxima potencial en condiciones normales de mercado que pueden tener los activos netos de un Fondo de Inversión, calculada con un horizonte de tiempo de 1 día y con nivel de confianza al 95% a dos colas basada en una simulación histórica no paramétrica de 501 observaciones históricas en los factores de riesgo.

Desempeño Histórico

Serie F1	Índice de Referencia: S&P/BMV 28 Day Interbank Interest Rate Balance Index.
-----------------	--

Tabla de Rendimientos nominales anualizados

	Último Mes	Últimos 3 Meses	Últimos 12 Meses	2025	2024	2023
RENDIMIENTO BRUTO	7.61 %	7.70 %	8.35 %	9.24 %	11.91 %	12.11 %
RENDIMIENTO NETO	5.86 %	5.94 %	6.87 %	7.89 %	10.53 %	11.10 %
TASA LIBRE DE RIESGO (CETES 28 DÍAS)	6.65 %	6.92 %	7.55 %	8.47 %	11.21 %	11.53 %
ÍNDICE DE REFERENCIA	7.27 %	7.41 %	8.09 %	9.01 %	11.67 %	12.03 %

-El rendimiento neto es después de comisiones y el que obtuvo el inversionista en el periodo.
 -La tasa libre de riesgo es una tasa que no incluye descuentos por comisiones o cualquier otro gasto.
 -El desempeño del Fondo de Inversión en el pasado, no necesariamente es indicativo del desempeño que tendrá la inversión en el futuro.

Régimen y Política de Inversión

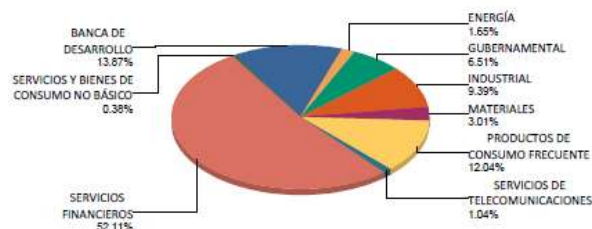
- a) Estrategia de Administración: Activa.
- b) Montos máximos o mínimos de inversión de los principales activos objeto de inversión del Fondo:
- | | Mín | Máx |
|---|-----|------|
| Reportos. | | 40% |
| Valores corporativos y bancarios. | 80% | |
| Valores de fácil realización y/o valores con vencimiento menor a 3 meses. | 10% | 100% |
| Valores gubernamentales. | | 20% |
| Valores respaldados por activos. | | 20% |
- c) Política de inversión: El Fondo podrá invertir en una mezcla de valores de deuda en el mercado nacional o en mercados internacionales.
- d) El Fondo buscará proporcionar un rendimiento similar al Índice S&P/BMV 28 Day Interbank Interest Rate Balance Index, este índice se puede consultar en la página electrónica http://www.valmer.com.mx/es/valmer/Bench_SP_Info.
- e) NTEDP podrá invertir hasta el 100% de su activo neto en activos emitidos, avalados o aceptados por instituciones de crédito que formen parte del mismo Consorcio o Grupo empresarial al que pertenezca su Sociedad Operadora de acuerdo al régimen de inversión, cumpliendo con lo establecido en el artículo 6 fracción I de la CUIFI.
- f) NTEDP podrá realizar operaciones de préstamo de valores con un plazo máximo de 1 año, con prórrogas por igual periodo.
- g) NTEDP no invertirá en instrumentos financieros derivados, valores estructurados, FIBRAS, CKDs ni en certificados bursátiles fiduciarios indizados. NTEDP podrá adquirir valores respaldados por activos.

Composición de la Cartera de Inversión

Principales inversiones al mes de abril 2026

Clave de Pizarra	Activo Objeto de Inversión			Monto Miles de \$	%
	Emisora	Nombre/Subyacente	Tipo		
1BACMEXT 26181	Banco Nal Com Ext	N/A	DEUDA	1,000,774	7.68%
2BANOBRA 26181	BANOBRA	N/A	DEUDA	700,535	5.37%
3CETES 270121	CETES	N/A	REPORTO	500,384	3.84%
4BBVAMX 25	BBVA Mexico, S.A.	N/A	DEUDA	271,064	2.08%
5BPAG91 280907	BONOS Prot Ahorro	N/A	REPORTO	212,002	1.63%
6BSMX 22-3	Banco Santander	N/A	DEUDA	185,672	1.42%
7CABEL 1-24S	Banco Cent Int Ec	N/A	DEUDA	170,321	1.31%
8BLADEX 24-2	Banco Lat Comex	N/A	DEUDA	150,761	1.16%
9FERROMX 25	Ferrocarril MX	N/A	DEUDA	150,702	1.16%
10SORIANA 24	Organizac Soriana	N/A	DEUDA	150,613	1.16%
Cartera Total				13,034,132	100%

Por Sector de Actividad Económica



Comisiones y Remuneraciones por la Prestación de Servicios
Pagadas por el cliente

Concepto	Serie F1		Serie más representativa (F4)	
	%	\$	%	\$
INCUMPLIMIENTO PLAZO MÍNIMO DE PERMANENCIA	n/a	n/a	n/a	n/a
INCUMPLIMIENTO SALDO MÍNIMO DE INVERSIÓN	n/a	n/a	n/a	n/a
COMPRA DE ACCIONES	n/a	n/a	n/a	n/a
VENTA DE ACCIONES	n/a	n/a	n/a	n/a
SERVICIOS POR ASESORÍA	n/a	n/a	n/a	n/a
SERVICIO ADMINISTRACIÓN DE ACCIONES	n/a	n/a	n/a	n/a
OTRAS	n/a	n/a	n/a	n/a
Total	n/a	n/a	n/a	n/a

No aplica para ninguna serie accionaria.

Información sobre comisiones y remuneraciones

Las comisiones por compra y venta de acciones pueden disminuir el monto total de su inversión. Esto implica que usted recibiría un monto menor después de una operación. Lo anterior, junto con las comisiones pagadas por el Fondo, representa una reducción del rendimiento total que recibiría por su inversión en el Fondo de Inversión.

Algunos prestadores de servicios pueden establecer acuerdos con el Fondo de Inversión y ofrecerle descuentos por sus servicios. Para conocer de su existencia y el posible beneficio para usted, pregunte con su distribuidor.

El Prospecto de Información al Público Inversionista contiene un mayor detalle de los conflictos de interés a los que pudiera estar sujeto cualquier prestador de servicios del Fondo de Inversión.

Pagadas por el Fondo de Inversión

(cifras correspondientes al mes de abril 2026)

Concepto	Serie F1		Serie más representativa (F4)	
	%	\$	%	\$
ADMINISTRACIÓN DE ACTIVOS	0.195	1.95	0.420	4.20
ADMINISTRACIÓN ACTIVOS / SOBRE DESEMPEÑO	n/a	n/a	n/a	n/a
DISTRIBUCIÓN DE ACCIONES	0.455	4.55	0.980	9.80
VALUACIÓN DE ACCIONES	0.001	0.01	0.001	0.01
DEPÓSITO DE ACCIONES DEL FI	0.000	0.00	0.000	0.00
DEPÓSITO DE ACTIVOS OBJETO DE INVERSIÓN	0.000	0.00	0.000	0.00
CONTABILIDAD	0.002	0.02	0.002	0.02
OTRAS	0.022	0.22	0.022	0.22
Total	0.675	6.75	1.425	14.25

*Porcentajes y cifras en pesos anualizados. Monto por cada \$1,000 pesos invertidos.

Otros incluye: proveedor de precios, calificadora, otros servicios administrativos, custodia, cuotas de CNBV, Bolsas de Valores y Auditoría Externa.

Políticas para la compraventa de acciones

Plazo mínimo de permanencia:	No tiene.	Liquidez:	Semanal (Jueves, si es inhábil, el siguiente día hábil).
Recepción de órdenes:	Compra: Solicitudes todos los días hábiles. Ventas: Todos los días hábiles y hasta un día hábil antes de su ejecución.	Horario:	Apertura: 08:00 horas, tiempo del centro de México. Cierre: 13:30 horas, tiempo del centro de México.
Ejecución de operaciones:	Compra: Mismo día de la recepción. Ventas: Jueves (si es inhábil, el siguiente día hábil).	Límites de recompra:	Hasta el 10% del activo neto del Fondo.
Liquidación de operaciones:	Mismo día.	Diferencial*:	En 2009 se aplicó un diferencial máximo de 2.77% sobre las ventas del Fondo, por condiciones de mercado.

*El Fondo de Inversión, ante condiciones desordenadas de mercado u operaciones inusuales, podrá aplicar a las operaciones de compraventa de sus acciones, un diferencial sobre el precio actualizado de valuación de dichas acciones, que haya determinado previamente, y conservarlo a favor de los inversionistas que permanezcan en el Fondo de Inversión.

Prestadores de Servicios

Operadora:	Operadora de Fondos Banorte, S.A. de C.V., Sociedad Operadora de Fondos de Inversión, Grupo Financiero Banorte.
Distribuidora:	Consultar Punto 2, inciso f) del Prospecto de Información.
Valuadora:	GAF Operadora, S.A. de C.V., Sociedad Operadora Limitada de Fondos de Inversión.
Institución Calificadora de Valores:	Fitch México, S.A. de C.V.
Proveedor de Precios:	Valuación Operativa y Referencias de Mercado, S.A. de C.V.

Advertencias

El Fondo de Inversión no cuenta con garantía alguna del Gobierno Federal, las entidades de la administración pública paraestatal, ni de la Sociedad Operadora ni del Grupo Financiero al que pertenece. La inversión en el Fondo de Inversión se encuentra respaldada hasta por el monto de su patrimonio.

La autorización de los Prospectos de Información al Público Inversionista no implica certificación sobre la bondad de las acciones que emitan o sobre la solvencia, liquidez, calidad crediticia o desempeño futuro de los Fondos, ni de los activos objeto de inversión que conforman su cartera.

Ningún intermediario financiero, apoderado para celebrar operaciones con el público, o cualquier otra persona, está autorizado para proporcionar información o hacer declaración alguna adicional al contenido del presente documento o el Prospecto de Información al Público Inversionista, por lo que deberán entenderse como no autorizados por el Fondo de Inversión.

Para más información, visite la página de internet de nuestra Sociedad Operadora y/o Distribuidoras, en donde podrá consultar el Prospecto de Información al Público Inversionista, así como la información actualizada sobre la cartera de inversiones del Fondo de Inversión.

El presente documento y el Prospecto de Información al Público Inversionista son los únicos documentos de venta que reconoce el Fondo de Inversión como válidos.

Centro de Atención al Inversionista

Contacto:	Centro de Contacto.
Teléfono:	800 493 2000
Horario:	08:30 a 18:00 horas, tiempo del centro de México.

Página(s) electrónica(s)

Operadora:	www.banorte.com/fondosdeinversion
Distribuidora:	www.banorte.com/fondosdeinversion

DOCUMENTO CON INFORMACIÓN CLAVE PARA LA INVERSIÓN

Fondo Banorte 10, S.A. de C.V. F.I.I.D. administrado por Operadora de Fondos Banorte, S.A. de C.V., Sociedad Operadora de Fondos de Inversión, GFB

Tipo:	INSTRUMENTOS DE DEUDA	Serie B, Clase Accionaria	Posibles Adquirentes	Monto Mínimo de Inversión (\$)
Categoría:	MEDIANO PLAZO (IDMP)	BPPF	PERSONAS FÍSICAS (artículo 106 fracción IV, inciso b) de CUIFI)	Sin monto mínimo de inversión
Clave de Pizarra:	NTEDP			
Calificación:	AAAf/S4(mex) Escala de calificación de Calificadora y homogénea			
Fecha de Autorización:	05 agosto 2024 No. Oficio 157/640/2024			

Importante: El valor de un Fondo de Inversión, cualquiera que sea su política de inversión, está sujeta a la fluctuación de los mercados, por lo que el inversionista puede obtener ganancias y pérdidas.

Objetivo de Inversión

El objetivo fundamental de NTEDP será ofrecer a nuestros inversionistas un portafolio en activos objeto de inversión de deuda, corporativos y bancarios primordialmente y gubernamentales en menor medida, preponderantemente de mediano plazo y en menor proporción de corto y largo plazo. Los activos objeto de inversión de deuda corporativa y bancaria preponderantemente estarán referenciados a TIIE28. Los activos objeto de inversión podrán estar emitidos en el mercado local o en mercados internacionales, denominados en moneda nacional principalmente y/o en UDIS. De forma complementaria se podrá invertir en valores respaldados por activos y/o en depósitos bancarios de dinero a la vista en entidades financieras, inclusive del exterior en moneda nacional.

NTEDP está orientado a pequeños, medianos y grandes inversionistas, personas físicas, personas morales, personas no sujetas a retención y/o Fondos de Inversión (conforme a los montos mínimos de inversión establecidos para cada clase y a su nivel de complejidad o sofisticación), que busquen un nivel moderado de riesgo en función su objetivo, estrategia y calificación y horizonte de inversión del Fondo.

El horizonte de inversión para el inversionista que compra acciones de NTEDP es de mediano plazo, por lo que se sugiere permanecer en el Fondo entre uno y tres años para obtener los beneficios de la estrategia.

Información Relevante

Los Fondos de Inversión no cuentan con Asamblea de Accionistas, Consejo de Administración o Comisario:

- Las funciones de la Asamblea de Accionistas, así como las actividades del Consejo de Administración están encomendadas a Operadora de Fondos Banorte, S.A. de C.V., Sociedad Operadora de Fondos de Inversión, Grupo Financiero Banorte.
- La vigilancia del Fondo está asignada al Contralor Normativo de la Sociedad Operadora.

Valor en riesgo (VaR) de la cartera de inversión respecto de sus activos netos: 0.35%, con un nivel de confianza del 95% a dos colas.

La pérdida máxima que en un escenario pesimista (5 en 100 veces) puede enfrentar el Fondo en un lapso de 1 día es de \$3.50 pesos por cada \$1,000 pesos invertidos. (Este dato es solo una estimación, y es válida únicamente en condiciones normales de mercado, las expectativas de pérdida podrían ser mayores, incluso por el monto total de la inversión realizada).

Se entiende por VaR a la pérdida máxima potencial en condiciones normales de mercado que pueden tener los activos netos de un Fondo de Inversión, calculada con un horizonte de tiempo de 1 día y con nivel de confianza al 95% a dos colas basada en una simulación histórica no paramétrica de 501 observaciones históricas en los factores de riesgo.

Desempeño Histórico

Serie BPPF	Índice de Referencia: S&P/BMV 28 Day Interbank Interest Rate Balance Index.
-------------------	--

Tabla de Rendimientos nominales anualizados

	Último Mes	Últimos 3 Meses	Últimos 12 Meses	2025	2024	2023
RENDIMIENTO BRUTO	7.60 %	7.68 %	8.58 %	N/A	N/A	N/A
RENDIMIENTO NETO	6.35 %	6.43 %	7.72 %	N/A	N/A	N/A
TASA LIBRE DE RIESGO (CETES 28 DÍAS)	6.65 %	6.92 %	7.55 %	N/A	N/A	N/A
ÍNDICE DE REFERENCIA	7.27 %	7.41 %	8.09 %	N/A	N/A	N/A

-El rendimiento neto es después de comisiones y el que obtuvo el inversionista en el periodo.
 -La tasa libre de riesgo es una tasa que no incluye descuentos por comisiones o cualquier otro gasto.
 -El desempeño del Fondo de Inversión en el pasado, no necesariamente es indicativo del desempeño que tendrá la inversión en el futuro.

Régimen y Política de Inversión

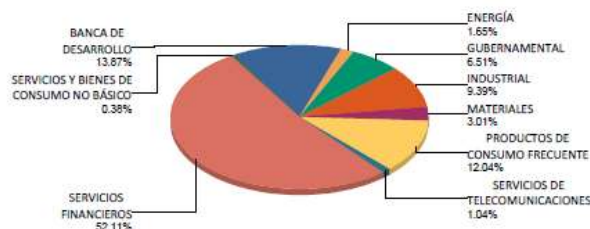
- a) Estrategia de Administración: Activa.
- b) Montos máximos o mínimos de inversión de los principales activos objeto de inversión del Fondo:
- | | Mín | Máx |
|---|-----|------|
| Reportos. | | 40% |
| Valores corporativos y bancarios. | 80% | |
| Valores de fácil realización y/o valores con vencimiento menor a 3 meses. | 10% | 100% |
| Valores gubernamentales. | | 20% |
| Valores respaldados por activos. | | 20% |
- c) Política de inversión: El Fondo podrá invertir en una mezcla de valores de deuda en el mercado nacional o en mercados internacionales.
- d) El Fondo buscará proporcionar un rendimiento similar al Índice S&P/BMV 28 Day Interbank Interest Rate Balance Index, este índice se puede consultar en la página electrónica http://www.valmer.com.mx/es/valmer/Bench_SP_Info.
- e) NTEDP podrá invertir hasta el 100% de su activo neto en activos emitidos, avalados o aceptados por instituciones de crédito que formen parte del mismo Consorcio o Grupo empresarial al que pertenezca su Sociedad Operadora de acuerdo al régimen de inversión, cumpliendo con lo establecido en el artículo 6 fracción I de la CUIFI.
- f) NTEDP podrá realizar operaciones de préstamo de valores con un plazo máximo de 1 año, con prórrogas por igual periodo.
- g) NTEDP no invertirá en instrumentos financieros derivados, valores estructurados, FIBRAS, CKDs ni en certificados bursátiles fiduciarios indizados. NTEDP podrá adquirir valores respaldados por activos.

Composición de la Cartera de Inversión

Principales inversiones al mes de abril 2026

Clave de Pizarra	Activo Objeto de Inversión			Monto Miles de \$	%
	Emisora	Nombre/Subyacente	Tipo		
1BACMEXT 26181	Banco Nal Com Ext	N/A	DEUDA	1,000,774	7.68%
2BANOBRA 26181	BANOBRA	N/A	DEUDA	700,535	5.37%
3CETES 270121	CETES	N/A	REPORTO	500,384	3.84%
4BBVAMX 25	BBVA Mexico, S.A.	N/A	DEUDA	271,064	2.08%
5BPAG91 280907	BONOS Prot Ahorro	N/A	REPORTO	212,002	1.63%
6BSMX 22-3	Banco Santander	N/A	DEUDA	185,672	1.42%
7CABEL 1-24S	Banco Cent Int Ec	N/A	DEUDA	170,321	1.31%
8BLADEX 24-2	Banco Lat Comex	N/A	DEUDA	150,761	1.16%
9FERROMX 25	Ferrocarril MX	N/A	DEUDA	150,702	1.16%
10SORIANA 24	Organizac Soriana	N/A	DEUDA	150,613	1.16%
Cartera Total				13,034,132	100%

Por Sector de Actividad Económica



Comisiones y Remuneraciones por la Prestación de Servicios
Pagadas por el cliente

Concepto	Serie BPPF		Serie más representativa (F4)	
	%	\$	%	\$
INCUMPLIMIENTO PLAZO MÍNIMO DE PERMANENCIA	n/a	n/a	n/a	n/a
INCUMPLIMIENTO SALDO MÍNIMO DE INVERSIÓN	n/a	n/a	n/a	n/a
COMPRA DE ACCIONES	n/a	n/a	n/a	n/a
VENTA DE ACCIONES	n/a	n/a	n/a	n/a
SERVICIOS POR ASESORÍA	n/a	n/a	n/a	n/a
SERVICIO ADMINISTRACIÓN DE ACCIONES	n/a	n/a	n/a	n/a
OTRAS	n/a	n/a	n/a	n/a
Total	n/a	n/a	n/a	n/a

No aplica para ninguna serie accionaria.

Información sobre comisiones y remuneraciones

Las comisiones por compra y venta de acciones pueden disminuir el monto total de su inversión. Esto implica que usted recibiría un monto menor después de una operación. Lo anterior, junto con las comisiones pagadas por el Fondo, representa una reducción del rendimiento total que recibiría por su inversión en el Fondo de Inversión.

Algunos prestadores de servicios pueden establecer acuerdos con el Fondo de Inversión y ofrecerle descuentos por sus servicios. Para conocer de su existencia y el posible beneficio para usted, pregunte con su distribuidor.

El Prospecto de Información al Público Inversionista contiene un mayor detalle de los conflictos de interés a los que pudiera estar sujeto cualquier prestador de servicios del Fondo de Inversión.

Pagadas por el Fondo de Inversión

(cifras correspondientes al mes de abril 2026)

Concepto	Serie BPPF		Serie más representativa (F4)	
	%	\$	%	\$
ADMINISTRACIÓN DE ACTIVOS	0.000	0.00	0.420	4.20
ADMINISTRACIÓN ACTIVOS / SOBRE DESEMPEÑO	n/a	n/a	n/a	n/a
DISTRIBUCIÓN DE ACCIONES	0.000	0.00	0.980	9.80
VALUACIÓN DE ACCIONES	0.001	0.01	0.001	0.01
DEPÓSITO DE ACCIONES DEL FI	0.000	0.00	0.000	0.00
DEPÓSITO DE ACTIVOS OBJETO DE INVERSIÓN	0.000	0.00	0.000	0.00
CONTABILIDAD	0.002	0.02	0.002	0.02
OTRAS	0.021	0.21	0.022	0.22
Total	0.024	0.24	1.425	14.25

*Porcentajes y cifras en pesos anualizados. Monto por cada \$1,000 pesos invertidos.

Otros incluye: proveedor de precios, calificadora, otros servicios administrativos, custodia, cuotas de CNBV, Bolsas de Valores y Auditoría Externa.

Políticas para la compraventa de acciones

Plazo mínimo de permanencia:	No tiene.	Liquidez:	Semanal (Jueves, si es inhábil, el siguiente día hábil).
Recepción de órdenes:	Compra: Solicitudes todos los días hábiles. Ventas: Todos los días hábiles y hasta un día hábil antes de su ejecución.	Horario:	Apertura: 08:00 horas, tiempo del centro de México. Cierre: 13:30 horas, tiempo del centro de México.
Ejecución de operaciones:	Compra: Mismo día de la recepción. Ventas: Jueves (si es inhábil, el siguiente día hábil).	Límites de recompra:	Hasta el 10% del activo neto del Fondo.
Liquidación de operaciones:	Mismo día.	Diferencial*:	En 2009 se aplicó un diferencial máximo de 2.77% sobre las ventas del Fondo, por condiciones de mercado.

*El Fondo de Inversión, ante condiciones desordenadas de mercado u operaciones inusuales, podrá aplicar a las operaciones de compraventa de sus acciones, un diferencial sobre el precio actualizado de valuación de dichas acciones, que haya determinado previamente, y conservarlo a favor de los inversionistas que permanezcan en el Fondo de Inversión.

Prestadores de Servicios

Operadora:	Operadora de Fondos Banorte, S.A. de C.V., Sociedad Operadora de Fondos de Inversión, Grupo Financiero Banorte.
Distribuidora:	Consultar Punto 2, inciso f) del Prospecto de Información.
Valuadora:	GAF Operadora, S.A. de C.V., Sociedad Operadora Limitada de Fondos de Inversión.
Institución Calificadora de Valores:	Fitch México, S.A. de C.V.
Proveedor de Precios:	Valuación Operativa y Referencias de Mercado, S.A. de C.V.

Advertencias

El Fondo de Inversión no cuenta con garantía alguna del Gobierno Federal, las entidades de la administración pública paraestatal, ni de la Sociedad Operadora ni del Grupo Financiero al que pertenece. La inversión en el Fondo de Inversión se encuentra respaldada hasta por el monto de su patrimonio.

La autorización de los Prospectos de Información al Público Inversionista no implica certificación sobre la bondad de las acciones que emitan o sobre la solvencia, liquidez, calidad crediticia o desempeño futuro de los Fondos, ni de los activos objeto de inversión que conforman su cartera.

Ningún intermediario financiero, apoderado para celebrar operaciones con el público, o cualquier otra persona, está autorizado para proporcionar información o hacer declaración alguna adicional al contenido del presente documento o el Prospecto de Información al Público Inversionista, por lo que deberán entenderse como no autorizados por el Fondo de Inversión.

Para más información, visite la página de internet de nuestra Sociedad Operadora y/o Distribuidoras, en donde podrá consultar el Prospecto de Información al Público Inversionista, así como la información actualizada sobre la cartera de inversiones del Fondo de Inversión.

El presente documento y el Prospecto de Información al Público Inversionista son los únicos documentos de venta que reconoce el Fondo de Inversión como válidos.

Centro de Atención al Inversionista

Contacto:	Centro de Contacto.
Teléfono:	800 493 2000
Horario:	08:30 a 18:00 horas, tiempo del centro de México.

Página(s) electrónica(s)

Operadora:	www.banorte.com/fondosdeinversion
Distribuidora:	www.banorte.com/fondosdeinversion

DOCUMENTO CON INFORMACIÓN CLAVE PARA LA INVERSIÓN

Fondo Banorte 10, S.A. de C.V. F.I.I.D. administrado por Operadora de Fondos Banorte, S.A. de C.V., Sociedad Operadora de Fondos de Inversión, GFB

Tipo:	INSTRUMENTOS DE DEUDA	Serie B, Clase Accionaria	Posibles Adquirentes	Monto Mínimo de Inversión (\$)
Categoría:	MEDIANO PLAZO (IDMP)	APIF	PERSONAS FÍSICAS (artículo 106 fracción IV, inciso b) de CUI)	Sin monto mínimo de inversión
Clave de Pizarra:	NTEDP			
Calificación:	AAAf/S4(mex) Escala de calificación de Calificadora y homogénea			
Fecha de Autorización:	05 agosto 2024 No. Oficio 157/640/2024			

Importante: El valor de un Fondo de Inversión, cualquiera que sea su política de inversión, está sujeta a la fluctuación de los mercados, por lo que el inversionista puede obtener ganancias y pérdidas.

Objetivo de Inversión

El objetivo fundamental de NTEDP será ofrecer a nuestros inversionistas un portafolio en activos objeto de inversión de deuda, corporativos y bancarios primordialmente y gubernamentales en menor medida, preponderantemente de mediano plazo y en menor proporción de corto y largo plazo. Los activos objeto de inversión de deuda corporativa y bancaria preponderantemente estarán referenciados a TIIE28. Los activos objeto de inversión podrán estar emitidos en el mercado local o en mercados internacionales, denominados en moneda nacional principalmente y/o en UDIS. De forma complementaria se podrá invertir en valores respaldados por activos y/o en depósitos bancarios de dinero a la vista en entidades financieras, inclusive del exterior en moneda nacional.

NTEDP está orientado a pequeños, medianos y grandes inversionistas, personas físicas, personas morales, personas no sujetas a retención y/o Fondos de Inversión (conforme a los montos mínimos de inversión establecidos para cada clase y a su nivel de complejidad o sofisticación), que busquen un nivel moderado de riesgo en función su objetivo, estrategia y calificación y horizonte de inversión del Fondo.

El horizonte de inversión para el inversionista que compra acciones de NTEDP es de mediano plazo, por lo que se sugiere permanecer en el Fondo entre uno y tres años para obtener los beneficios de la estrategia.

Información Relevante

Los Fondos de Inversión no cuentan con Asamblea de Accionistas, Consejo de Administración o Comisario:

- Las funciones de la Asamblea de Accionistas, así como las actividades del Consejo de Administración están encomendadas a Operadora de Fondos Banorte, S.A. de C.V., Sociedad Operadora de Fondos de Inversión, Grupo Financiero Banorte.
- La vigilancia del Fondo está asignada al Contralor Normativo de la Sociedad Operadora.

Valor en riesgo (VaR) de la cartera de inversión respecto de sus activos netos: 0.35%, con un nivel de confianza del 95% a dos colas.

La pérdida máxima que en un escenario pesimista (5 en 100 veces) puede enfrentar el Fondo en un lapso de 1 día es de \$3.50 pesos por cada \$1,000 pesos invertidos. (Este dato es solo una estimación, y es válida únicamente en condiciones normales de mercado, las expectativas de pérdida podrían ser mayores, incluso por el monto total de la inversión realizada).

Se entiende por VaR a la pérdida máxima potencial en condiciones normales de mercado que pueden tener los activos netos de un Fondo de Inversión, calculada con un horizonte de tiempo de 1 día y con nivel de confianza al 95% a dos colas basada en una simulación histórica no paramétrica de 501 observaciones históricas en los factores de riesgo.

Desempeño Histórico

Serie APIF	Índice de Referencia: S&P/BMV 28 Day Interbank Interest Rate Balance Index.
-------------------	--

Tabla de Rendimientos nominales anualizados

	Último Mes	Últimos 3 Meses	Últimos 12 Meses	2025	2024	2023
RENDIMIENTO BRUTO	7.61 %	7.70 %	8.35 %	9.24 %	11.91 %	12.11 %
RENDIMIENTO NETO	6.73 %	6.81 %	7.72 %	8.74 %	11.39 %	11.94 %
TASA LIBRE DE RIESGO (CETES 28 DÍAS)	6.65 %	6.92 %	7.55 %	8.47 %	11.21 %	11.53 %
ÍNDICE DE REFERENCIA	7.27 %	7.41 %	8.09 %	9.01 %	11.67 %	12.03 %

-El rendimiento neto es después de comisiones y el que obtuvo el inversionista en el periodo.
 -La tasa libre de riesgo es una tasa que no incluye descuentos por comisiones o cualquier otro gasto.
 -El desempeño del Fondo de Inversión en el pasado, no necesariamente es indicativo del desempeño que tendrá la inversión en el futuro.

Régimen y Política de Inversión

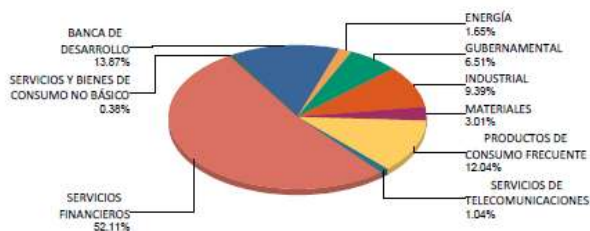
- a) Estrategia de Administración: Activa.
- b) Montos máximos o mínimos de inversión de los principales activos objeto de inversión del Fondo:
- | | Mín | Máx |
|---|-----|------|
| Reportos. | | 40% |
| Valores corporativos y bancarios. | 80% | |
| Valores de fácil realización y/o valores con vencimiento menor a 3 meses. | 10% | 100% |
| Valores gubernamentales. | | 20% |
| Valores respaldados por activos. | | 20% |
- c) Política de inversión: El Fondo podrá invertir en una mezcla de valores de deuda en el mercado nacional o en mercados internacionales.
- d) El Fondo buscará proporcionar un rendimiento similar al Índice S&P/BMV 28 Day Interbank Interest Rate Balance Index, este índice se puede consultar en la página electrónica http://www.valmer.com.mx/es/valmer/Bench_SP_Info.
- e) NTEDP podrá invertir hasta el 100% de su activo neto en activos emitidos, avalados o aceptados por instituciones de crédito que formen parte del mismo Consorcio o Grupo empresarial al que pertenezca su Sociedad Operadora de acuerdo al régimen de inversión, cumpliendo con lo establecido en el artículo 6 fracción I de la CUIFI.
- f) NTEDP podrá realizar operaciones de préstamo de valores con un plazo máximo de 1 año, con prórrogas por igual periodo.
- g) NTEDP no invertirá en instrumentos financieros derivados, valores estructurados, FIBRAS, CKDs ni en certificados bursátiles fiduciarios indizados. NTEDP podrá adquirir valores respaldados por activos.

Composición de la Cartera de Inversión

Principales inversiones al mes de abril 2026

Clave de Pizarra	Activo Objeto de Inversión			Monto Miles de \$	%
	Emisora	Nombre/Subyacente	Tipo		
1BACMEXT 26181	Banco Nal Com Ext	N/A	DEUDA	1,000,774	7.68%
2BANOBRA 26181	BANOBRA	N/A	DEUDA	700,535	5.37%
3CETES 270121	CETES	N/A	REPORTO	500,384	3.84%
4BBVAMX 25	BBVA Mexico, S.A.	N/A	DEUDA	271,064	2.08%
5BPAG91 280907	BONOS Prot Ahorro	N/A	REPORTO	212,002	1.63%
6BSMX 22-3	Banco Santander	N/A	DEUDA	185,672	1.42%
7CABEL 1-24S	Banco Cent Int Ec	N/A	DEUDA	170,321	1.31%
8BLADEX 24-2	Banco Lat Comex	N/A	DEUDA	150,761	1.16%
9FERROMX 25	Ferrocarril MX	N/A	DEUDA	150,702	1.16%
10SORIANA 24	Organizac Soriana	N/A	DEUDA	150,613	1.16%
Cartera Total				13,034,132	100%

Por Sector de Actividad Económica



Comisiones y Remuneraciones por la Prestación de Servicios
Pagadas por el cliente

Concepto	Serie APIF		Serie más representativa (F4)	
	%	\$	%	\$
INCUMPLIMIENTO PLAZO MÍNIMO DE PERMANENCIA	n/a	n/a	n/a	n/a
INCUMPLIMIENTO SALDO MÍNIMO DE INVERSIÓN	n/a	n/a	n/a	n/a
COMPRA DE ACCIONES	n/a	n/a	n/a	n/a
VENTA DE ACCIONES	n/a	n/a	n/a	n/a
SERVICIOS POR ASESORÍA	n/a	n/a	n/a	n/a
SERVICIO ADMINISTRACIÓN DE ACCIONES	n/a	n/a	n/a	n/a
OTRAS	n/a	n/a	n/a	n/a
Total	n/a	n/a	n/a	n/a

No aplica para ninguna serie accionaria.

Información sobre comisiones y remuneraciones

Las comisiones por compra y venta de acciones pueden disminuir el monto total de su inversión. Esto implica que usted recibiría un monto menor después de una operación. Lo anterior, junto con las comisiones pagadas por el Fondo, representa una reducción del rendimiento total que recibiría por su inversión en el Fondo de Inversión.

Algunos prestadores de servicios pueden establecer acuerdos con el Fondo de Inversión y ofrecerle descuentos por sus servicios. Para conocer de su existencia y el posible beneficio para usted, pregunte con su distribuidor.

El Prospecto de Información al Público Inversionista contiene un mayor detalle de los conflictos de interés a los que pudiera estar sujeto cualquier prestador de servicios del Fondo de Inversión.

Pagadas por el Fondo de Inversión

(cifras correspondientes al mes de abril 2026)

Concepto	Serie APIF		Serie más representativa (F4)	
	%	\$	%	\$
ADMINISTRACIÓN DE ACTIVOS	0.000	0.00	0.420	4.20
ADMINISTRACIÓN ACTIVOS / SOBRE DESEMPEÑO	n/a	n/a	n/a	n/a
DISTRIBUCIÓN DE ACCIONES	0.000	0.00	0.980	9.80
VALUACIÓN DE ACCIONES	0.001	0.01	0.001	0.01
DEPÓSITO DE ACCIONES DEL FI	0.000	0.00	0.000	0.00
DEPÓSITO DE ACTIVOS OBJETO DE INVERSIÓN	0.000	0.00	0.000	0.00
CONTABILIDAD	0.002	0.02	0.002	0.02
OTRAS	0.022	0.22	0.022	0.22
Total	0.025	0.25	1.425	14.25

*Porcentajes y cifras en pesos anualizados. Monto por cada \$1,000 pesos invertidos.

Otros incluye: proveedor de precios, calificadora, otros servicios administrativos, custodia, cuotas de CNBV, Bolsas de Valores y Auditoría Externa.

Políticas para la compraventa de acciones

Plazo mínimo de permanencia:	No tiene.	Liquidez:	Semanal (Jueves, si es inhábil, el siguiente día hábil).
Recepción de órdenes:	Compra: Solicitudes todos los días hábiles. Ventas: Todos los días hábiles y hasta un día hábil antes de su ejecución.	Horario:	Apertura: 08:00 horas, tiempo del centro de México. Cierre: 13:30 horas, tiempo del centro de México.
Ejecución de operaciones:	Compra: Mismo día de la recepción. Ventas: Jueves (si es inhábil, el siguiente día hábil).	Límites de recompra:	Hasta el 10% del activo neto del Fondo.
Liquidación de operaciones:	Mismo día.	Diferencial*:	En 2009 se aplicó un diferencial máximo de 2.77% sobre las ventas del Fondo, por condiciones de mercado.

*El Fondo de Inversión, ante condiciones desordenadas de mercado u operaciones inusuales, podrá aplicar a las operaciones de compraventa de sus acciones, un diferencial sobre el precio actualizado de valuación de dichas acciones, que haya determinado previamente, y conservarlo a favor de los inversionistas que permanezcan en el Fondo de Inversión.

Prestadores de Servicios

Operadora:	Operadora de Fondos Banorte, S.A. de C.V., Sociedad Operadora de Fondos de Inversión, Grupo Financiero Banorte.
Distribuidora:	Consultar Punto 2, inciso f) del Prospecto de Información.
Valuadora:	GAF Operadora, S.A. de C.V., Sociedad Operadora Limitada de Fondos de Inversión.
Institución Calificadora de Valores:	Fitch México, S.A. de C.V.
Proveedor de Precios:	Valuación Operativa y Referencias de Mercado, S.A. de C.V.

Advertencias

El Fondo de Inversión no cuenta con garantía alguna del Gobierno Federal, las entidades de la administración pública paraestatal, ni de la Sociedad Operadora ni del Grupo Financiero al que pertenece. La inversión en el Fondo de Inversión se encuentra respaldada hasta por el monto de su patrimonio.

La autorización de los Prospectos de Información al Público Inversionista no implica certificación sobre la bondad de las acciones que emitan o sobre la solvencia, liquidez, calidad crediticia o desempeño futuro de los Fondos, ni de los activos objeto de inversión que conforman su cartera.

Ningún intermediario financiero, apoderado para celebrar operaciones con el público, o cualquier otra persona, está autorizado para proporcionar información o hacer declaración alguna adicional al contenido del presente documento o el Prospecto de Información al Público Inversionista, por lo que deberán entenderse como no autorizados por el Fondo de Inversión.

Para más información, visite la página de internet de nuestra Sociedad Operadora y/o Distribuidoras, en donde podrá consultar el Prospecto de Información al Público Inversionista, así como la información actualizada sobre la cartera de inversiones del Fondo de Inversión.

El presente documento y el Prospecto de Información al Público Inversionista son los únicos documentos de venta que reconoce el Fondo de Inversión como válidos.

Centro de Atención al Inversionista

Contacto:	Centro de Contacto.
Teléfono:	800 493 2000
Horario:	08:30 a 18:00 horas, tiempo del centro de México.

Página(s) electrónica(s)

Operadora:	www.banorte.com/fondosdeinversion
Distribuidora:	www.banorte.com/fondosdeinversion

DOCUMENTO CON INFORMACIÓN CLAVE PARA LA INVERSIÓN

Fondo Banorte 10, S.A. de C.V. F.I.I.D. administrado por Operadora de Fondos Banorte, S.A. de C.V., Sociedad Operadora de Fondos de Inversión, GFB

Tipo:	INSTRUMENTOS DE DEUDA	Serie B, Clase Accionaria M7	Posibles Adquirentes PERSONAS MORALES	Monto Mínimo de Inversión (\$) \$1.00
Categoría:	MEDIANO PLAZO (IDMP)			
Clave de Pizarra:	NTEDP			
Calificación:	AAAf/S4(mex) Escala de calificación de Calificadora y homogénea			
Fecha de Autorización:	05 agosto 2024 No. Oficio 157/640/2024			

Importante: El valor de un Fondo de Inversión, cualquiera que sea su política de inversión, está sujeta a la fluctuación de los mercados, por lo que el inversionista puede obtener ganancias y pérdidas.

Objetivo de Inversión

El objetivo fundamental de NTEDP será ofrecer a nuestros inversionistas un portafolio en activos objeto de inversión de deuda, corporativos y bancarios primordialmente y gubernamentales en menor medida, preponderantemente de mediano plazo y en menor proporción de corto y largo plazo. Los activos objeto de inversión de deuda corporativa y bancaria preponderantemente estarán referenciados a TIIE28. Los activos objeto de inversión podrán estar emitidos en el mercado local o en mercados internacionales, denominados en moneda nacional principalmente y/o en UDIS. De forma complementaria se podrá invertir en valores respaldados por activos y/o en depósitos bancarios de dinero a la vista en entidades financieras, inclusive del exterior en moneda nacional.

NTEDP está orientado a pequeños, medianos y grandes inversionistas, personas físicas, personas morales, personas no sujetas a retención y/o Fondos de Inversión (conforme a los montos mínimos de inversión establecidos para cada clase y a su nivel de complejidad o sofisticación), que busquen un nivel moderado de riesgo en función su objetivo, estrategia y calificación y horizonte de inversión del Fondo.

El horizonte de inversión para el inversionista que compra acciones de NTEDP es de mediano plazo, por lo que se sugiere permanecer en el Fondo entre uno y tres años para obtener los beneficios de la estrategia.

Información Relevante

Los Fondos de Inversión no cuentan con Asamblea de Accionistas, Consejo de Administración o Comisario:

- Las funciones de la Asamblea de Accionistas, así como las actividades del Consejo de Administración están encomendadas a Operadora de Fondos Banorte, S.A. de C.V., Sociedad Operadora de Fondos de Inversión, Grupo Financiero Banorte.
- La vigilancia del Fondo está asignada al Contralor Normativo de la Sociedad Operadora.

Valor en riesgo (VaR) de la cartera de inversión respecto de sus activos netos: 0.35%, con un nivel de confianza del 95% a dos colas.

La pérdida máxima que en un escenario pesimista (5 en 100 veces) puede enfrentar el Fondo en un lapso de 1 día es de \$3.50 pesos por cada \$1,000 pesos invertidos. (Este dato es solo una estimación, y es válida únicamente en condiciones normales de mercado, las expectativas de pérdida podrían ser mayores, incluso por el monto total de la inversión realizada).

Se entiende por VaR a la pérdida máxima potencial en condiciones normales de mercado que pueden tener los activos netos de un Fondo de Inversión, calculada con un horizonte de tiempo de 1 día y con nivel de confianza al 95% a dos colas basada en una simulación histórica no paramétrica de 501 observaciones históricas en los factores de riesgo.

Desempeño Histórico

Serie M7	Índice de Referencia: S&P/BMV 28 Day Interbank Interest Rate Balance Index.
-----------------	--

Tabla de Rendimientos nominales anualizados

	Último Mes	Últimos 3 Meses	Últimos 12 Meses	2025	2024	2023
RENDIMIENTO BRUTO	7.61 %	7.70 %	8.35 %	9.24 %	11.91 %	12.11 %
RENDIMIENTO NETO	5.06 %	5.14 %	6.09 %	7.12 %	9.74 %	10.33 %
TASA LIBRE DE RIESGO (CETES 28 DÍAS)	6.65 %	6.92 %	7.55 %	8.47 %	11.21 %	11.53 %
ÍNDICE DE REFERENCIA	7.27 %	7.41 %	8.09 %	9.01 %	11.67 %	12.03 %

-El rendimiento neto es después de comisiones y el que obtuvo el inversionista en el periodo.
 -La tasa libre de riesgo es una tasa que no incluye descuentos por comisiones o cualquier otro gasto.
 -El desempeño del Fondo de Inversión en el pasado, no necesariamente es indicativo del desempeño que tendrá la inversión en el futuro.

Régimen y Política de Inversión

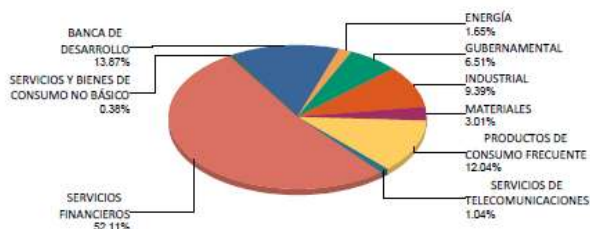
- a) Estrategia de Administración: Activa.
- b) Montos máximos o mínimos de inversión de los principales activos objeto de inversión del Fondo:
- | | Mín | Máx |
|---|-----|------|
| Reportos. | | 40% |
| Valores corporativos y bancarios. | 80% | |
| Valores de fácil realización y/o valores con vencimiento menor a 3 meses. | 10% | 100% |
| Valores gubernamentales. | | 20% |
| Valores respaldados por activos. | | 20% |
- c) Política de inversión: El Fondo podrá invertir en una mezcla de valores de deuda en el mercado nacional o en mercados internacionales.
- d) El Fondo buscará proporcionar un rendimiento similar al Índice S&P/BMV 28 Day Interbank Interest Rate Balance Index, este índice se puede consultar en la página electrónica http://www.valmer.com.mx/es/valmer/Bench_SP_Info.
- e) NTEDP podrá invertir hasta el 100% de su activo neto en activos emitidos, avalados o aceptados por instituciones de crédito que formen parte del mismo Consorcio o Grupo empresarial al que pertenezca su Sociedad Operadora de acuerdo al régimen de inversión, cumpliendo con lo establecido en el artículo 6 fracción I de la CUIFI.
- f) NTEDP podrá realizar operaciones de préstamo de valores con un plazo máximo de 1 año, con prórrogas por igual periodo.
- g) NTEDP no invertirá en instrumentos financieros derivados, valores estructurados, FIBRAS, CKDs ni en certificados bursátiles fiduciarios indizados. NTEDP podrá adquirir valores respaldados por activos.

Composición de la Cartera de Inversión

Principales inversiones al mes de abril 2026

Clave de Pizarra	Activo Objeto de Inversión			Monto Miles de \$	%
	Emisora	Nombre/Subyacente	Tipo		
1BACMEXT 26181	Banco Nal Com Ext	N/A	DEUDA	1,000,774	7.68%
2BANOBRA 26181	BANOBRA	N/A	DEUDA	700,535	5.37%
3CETES 270121	CETES	N/A	REPORTO	500,384	3.84%
4BBVAMX 25	BBVA Mexico, S.A.	N/A	DEUDA	271,064	2.08%
5BPAG91 280907	BONOS Prot Ahorro	N/A	REPORTO	212,002	1.63%
6BSMX 22-3	Banco Santander	N/A	DEUDA	185,672	1.42%
7CABEL 1-24S	Banco Cent Int Ec	N/A	DEUDA	170,321	1.31%
8BLADEX 24-2	Banco Lat Comex	N/A	DEUDA	150,761	1.16%
9FERROMX 25	Ferrocarril MX	N/A	DEUDA	150,702	1.16%
10SORIANA 24	Organizac Soriana	N/A	DEUDA	150,613	1.16%
Cartera Total				13,034,132	100%

Por Sector de Actividad Económica



Comisiones y Remuneraciones por la Prestación de Servicios
Pagadas por el cliente

Concepto	Serie M7		Serie más representativa (F4)	
	%	\$	%	\$
INCUMPLIMIENTO PLAZO MÍNIMO DE PERMANENCIA	n/a	n/a	n/a	n/a
INCUMPLIMIENTO SALDO MÍNIMO DE INVERSIÓN	n/a	n/a	n/a	n/a
COMPRA DE ACCIONES	n/a	n/a	n/a	n/a
VENTA DE ACCIONES	n/a	n/a	n/a	n/a
SERVICIOS POR ASESORÍA	n/a	n/a	n/a	n/a
SERVICIO ADMINISTRACIÓN DE ACCIONES	n/a	n/a	n/a	n/a
OTRAS	n/a	n/a	n/a	n/a
Total	n/a	n/a	n/a	n/a

No aplica para ninguna serie accionaria.

Información sobre comisiones y remuneraciones

Las comisiones por compra y venta de acciones pueden disminuir el monto total de su inversión. Esto implica que usted recibiría un monto menor después de una operación. Lo anterior, junto con las comisiones pagadas por el Fondo, representa una reducción del rendimiento total que recibiría por su inversión en el Fondo de Inversión.

Algunos prestadores de servicios pueden establecer acuerdos con el Fondo de Inversión y ofrecerle descuentos por sus servicios. Para conocer de su existencia y el posible beneficio para usted, pregunte con su distribuidor.

El Prospecto de Información al Público Inversionista contiene un mayor detalle de los conflictos de interés a los que pudiera estar sujeto cualquier prestador de servicios del Fondo de Inversión.

Pagadas por el Fondo de Inversión

(cifras correspondientes al mes de abril 2026)

Concepto	Serie M7		Serie más representativa (F4)	
	%	\$	%	\$
ADMINISTRACIÓN DE ACTIVOS	0.375	3.75	0.420	4.20
ADMINISTRACIÓN ACTIVOS / SOBRE DESEMPEÑO	n/a	n/a	n/a	n/a
DISTRIBUCIÓN DE ACCIONES	0.875	8.75	0.980	9.80
VALUACIÓN DE ACCIONES	0.001	0.01	0.001	0.01
DEPÓSITO DE ACCIONES DEL FI	0.000	0.00	0.000	0.00
DEPÓSITO DE ACTIVOS OBJETO DE INVERSIÓN	0.000	0.00	0.000	0.00
CONTABILIDAD	0.002	0.02	0.002	0.02
OTRAS	0.022	0.22	0.022	0.22
Total	1.275	12.75	1.425	14.25

*Porcentajes y cifras en pesos anualizados. Monto por cada \$1,000 pesos invertidos.

Otros incluye: proveedor de precios, calificadora, otros servicios administrativos, custodia, cuotas de CNBV, Bolsas de Valores y Auditoría Externa.

Políticas para la compraventa de acciones

Plazo mínimo de permanencia:	No tiene.	Liquidez:	Semanal (Jueves, si es inhábil, el siguiente día hábil).
Recepción de órdenes:	Compra: Solicitudes todos los días hábiles. Ventas: Todos los días hábiles y hasta un día hábil antes de su ejecución.	Horario:	Apertura: 08:00 horas, tiempo del centro de México. Cierre: 13:30 horas, tiempo del centro de México.
Ejecución de operaciones:	Compra: Mismo día de la recepción. Ventas: Jueves (si es inhábil, el siguiente día hábil).	Límites de recompra:	Hasta el 10% del activo neto del Fondo.
Liquidación de operaciones:	Mismo día.	Diferencial*:	En 2009 se aplicó un diferencial máximo de 2.77% sobre las ventas del Fondo, por condiciones de mercado.

*El Fondo de Inversión, ante condiciones desordenadas de mercado u operaciones inusuales, podrá aplicar a las operaciones de compraventa de sus acciones, un diferencial sobre el precio actualizado de valuación de dichas acciones, que haya determinado previamente, y conservarlo a favor de los inversionistas que permanezcan en el Fondo de Inversión.

Prestadores de Servicios

Operadora:	Operadora de Fondos Banorte, S.A. de C.V., Sociedad Operadora de Fondos de Inversión, Grupo Financiero Banorte.
Distribuidora:	Consultar Punto 2, inciso f) del Prospecto de Información.
Valuadora:	GAF Operadora, S.A. de C.V., Sociedad Operadora Limitada de Fondos de Inversión.
Institución Calificadora de Valores:	Fitch México, S.A. de C.V.
Proveedor de Precios:	Valuación Operativa y Referencias de Mercado, S.A. de C.V.

Advertencias

El Fondo de Inversión no cuenta con garantía alguna del Gobierno Federal, las entidades de la administración pública paraestatal, ni de la Sociedad Operadora ni del Grupo Financiero al que pertenece. La inversión en el Fondo de Inversión se encuentra respaldada hasta por el monto de su patrimonio.

La autorización de los Prospectos de Información al Público Inversionista no implica certificación sobre la bondad de las acciones que emitan o sobre la solvencia, liquidez, calidad crediticia o desempeño futuro de los Fondos, ni de los activos objeto de inversión que conforman su cartera.

Ningún intermediario financiero, apoderado para celebrar operaciones con el público, o cualquier otra persona, está autorizado para proporcionar información o hacer declaración alguna adicional al contenido del presente documento o el Prospecto de Información al Público Inversionista, por lo que deberán entenderse como no autorizados por el Fondo de Inversión.

Para más información, visite la página de internet de nuestra Sociedad Operadora y/o Distribuidoras, en donde podrá consultar el Prospecto de Información al Público Inversionista, así como la información actualizada sobre la cartera de inversiones del Fondo de Inversión.

El presente documento y el Prospecto de Información al Público Inversionista son los únicos documentos de venta que reconoce el Fondo de Inversión como válidos.

Centro de Atención al Inversionista

Contacto:	Centro de Contacto.
Teléfono:	800 493 2000
Horario:	08:30 a 18:00 horas, tiempo del centro de México.

Página(s) electrónica(s)

Operadora:	www.banorte.com/fondosdeinversion
Distribuidora:	www.banorte.com/fondosdeinversion

DOCUMENTO CON INFORMACIÓN CLAVE PARA LA INVERSIÓN

Fondo Banorte 10, S.A. de C.V. F.I.I.D. administrado por Operadora de Fondos Banorte, S.A. de C.V., Sociedad Operadora de Fondos de Inversión, GFB

Tipo:	INSTRUMENTOS DE DEUDA	Serie B, Clase Accionaria	Posibles Adquirentes	Monto Mínimo de Inversión (\$)
Categoría:	MEDIANO PLAZO (IDMP)			
Clave de Pizarra:	NTEDP			
Calificación:	AAAf/S4(mex) Escala de calificación de Calificadora y homogénea			
Fecha de Autorización:	05 agosto 2024 No. Oficio 157/640/2024			

Importante: El valor de un Fondo de Inversión, cualquiera que sea su política de inversión, está sujeta a la fluctuación de los mercados, por lo que el inversionista puede obtener ganancias y pérdidas.

Objetivo de Inversión

El objetivo fundamental de NTEDP será ofrecer a nuestros inversionistas un portafolio en activos objeto de inversión de deuda, corporativos y bancarios primordialmente y gubernamentales en menor medida, preponderantemente de mediano plazo y en menor proporción de corto y largo plazo. Los activos objeto de inversión de deuda corporativa y bancaria preponderantemente estarán referenciados a TIIE28. Los activos objeto de inversión podrán estar emitidos en el mercado local o en mercados internacionales, denominados en moneda nacional principalmente y/o en UDIS. De forma complementaria se podrá invertir en valores respaldados por activos y/o en depósitos bancarios de dinero a la vista en entidades financieras, inclusive del exterior en moneda nacional.

NTEDP está orientado a pequeños, medianos y grandes inversionistas, personas físicas, personas morales, personas no sujetas a retención y/o Fondos de Inversión (conforme a los montos mínimos de inversión establecidos para cada clase y a su nivel de complejidad o sofisticación), que busquen un nivel moderado de riesgo en función su objetivo, estrategia y calificación y horizonte de inversión del Fondo.

El horizonte de inversión para el inversionista que compra acciones de NTEDP es de mediano plazo, por lo que se sugiere permanecer en el Fondo entre uno y tres años para obtener los beneficios de la estrategia.

Información Relevante

Los Fondos de Inversión no cuentan con Asamblea de Accionistas, Consejo de Administración o Comisario:

- Las funciones de la Asamblea de Accionistas, así como las actividades del Consejo de Administración están encomendadas a Operadora de Fondos Banorte, S.A. de C.V., Sociedad Operadora de Fondos de Inversión, Grupo Financiero Banorte.
- La vigilancia del Fondo está asignada al Contralor Normativo de la Sociedad Operadora.

Valor en riesgo (VaR) de la cartera de inversión respecto de sus activos netos: 0.35%, con un nivel de confianza del 95% a dos colas.

La pérdida máxima que en un escenario pesimista (5 en 100 veces) puede enfrentar el Fondo en un lapso de 1 día es de \$3.50 pesos por cada \$1,000 pesos invertidos. (Este dato es solo una estimación, y es válida únicamente en condiciones normales de mercado, las expectativas de pérdida podrían ser mayores, incluso por el monto total de la inversión realizada).

Se entiende por VaR a la pérdida máxima potencial en condiciones normales de mercado que pueden tener los activos netos de un Fondo de Inversión, calculada con un horizonte de tiempo de 1 día y con nivel de confianza al 95% a dos colas basada en una simulación histórica no paramétrica de 501 observaciones históricas en los factores de riesgo.

Desempeño Histórico

Serie M6	Índice de Referencia: S&P/BMV 28 Day Interbank Interest Rate Balance Index.
-----------------	--

Tabla de Rendimientos nominales anualizados

	Último Mes	Últimos 3 Meses	Últimos 12 Meses	2025	2024	2023
RENDIMIENTO BRUTO	7.61 %	7.70 %	8.35 %	9.24 %	11.91 %	12.11 %
RENDIMIENTO NETO	5.36 %	5.44 %	6.39 %	7.42 %	10.05 %	10.64 %
TASA LIBRE DE RIESGO (CETES 28 DÍAS)	6.65 %	6.92 %	7.55 %	8.47 %	11.21 %	11.53 %
ÍNDICE DE REFERENCIA	7.27 %	7.41 %	8.09 %	9.01 %	11.67 %	12.03 %

-El rendimiento neto es después de comisiones y el que obtuvo el inversionista en el periodo.
 -La tasa libre de riesgo es una tasa que no incluye descuentos por comisiones o cualquier otro gasto.
 -El desempeño del Fondo de Inversión en el pasado, no necesariamente es indicativo del desempeño que tendrá la inversión en el futuro.

Régimen y Política de Inversión

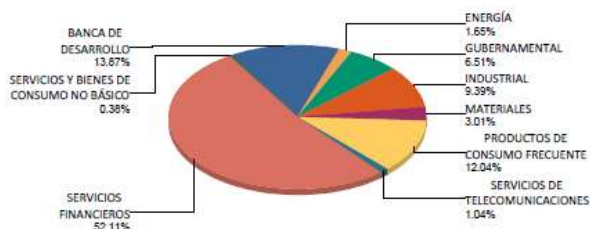
- a) Estrategia de Administración: Activa.
- b) Montos máximos o mínimos de inversión de los principales activos objeto de inversión del Fondo:
- | | Mín | Máx |
|---|-----|------|
| Reportos. | | 40% |
| Valores corporativos y bancarios. | 80% | |
| Valores de fácil realización y/o valores con vencimiento menor a 3 meses. | 10% | 100% |
| Valores gubernamentales. | | 20% |
| Valores respaldados por activos. | | 20% |
- c) Política de inversión: El Fondo podrá invertir en una mezcla de valores de deuda en el mercado nacional o en mercados internacionales.
- d) El Fondo buscará proporcionar un rendimiento similar al Índice S&P/BMV 28 Day Interbank Interest Rate Balance Index, este índice se puede consultar en la página electrónica http://www.valmer.com.mx/es/valmer/Bench_SP_Info.
- e) NTEDP podrá invertir hasta el 100% de su activo neto en activos emitidos, avalados o aceptados por instituciones de crédito que formen parte del mismo Consorcio o Grupo empresarial al que pertenezca su Sociedad Operadora de acuerdo al régimen de inversión, cumpliendo con lo establecido en el artículo 6 fracción I de la CUIFI.
- f) NTEDP podrá realizar operaciones de préstamo de valores con un plazo máximo de 1 año, con prórrogas por igual periodo.
- g) NTEDP no invertirá en instrumentos financieros derivados, valores estructurados, FIBRAS, CKDs ni en certificados bursátiles fiduciarios indizados. NTEDP podrá adquirir valores respaldados por activos.

Composición de la Cartera de Inversión

Principales inversiones al mes de abril 2026

Clave de Pizarra	Activo Objeto de Inversión			Monto Miles de \$	%
	Emisora	Nombre/Subyacente	Tipo		
1BACMEXT 26181	Banco Nal Com Ext	N/A	DEUDA	1,000,774	7.68%
2BANOBRA 26181	BANOBRA	N/A	DEUDA	700,535	5.37%
3CETES 270121	CETES	N/A	REPORTO	500,384	3.84%
4BBVAMX 25	BBVA Mexico, S.A.	N/A	DEUDA	271,064	2.08%
5BPAG91 280907	BONOS Prot Ahorro	N/A	REPORTO	212,002	1.63%
6BSMX 22-3	Banco Santander	N/A	DEUDA	185,672	1.42%
7CABEL 1-24S	Banco Cent Int Ec	N/A	DEUDA	170,321	1.31%
8BLADEX 24-2	Banco Lat Comex	N/A	DEUDA	150,761	1.16%
9FERROMX 25	Ferrocarril MX	N/A	DEUDA	150,702	1.16%
10SORIANA 24	Organizac Soriana	N/A	DEUDA	150,613	1.16%
Cartera Total				13,034,132	100%

Por Sector de Actividad Económica



Comisiones y Remuneraciones por la Prestación de Servicios
Pagadas por el cliente

Concepto	Serie M6		Serie más representativa (F4)	
	%	\$	%	\$
INCUMPLIMIENTO PLAZO MÍNIMO DE PERMANENCIA	n/a	n/a	n/a	n/a
INCUMPLIMIENTO SALDO MÍNIMO DE INVERSIÓN	n/a	n/a	n/a	n/a
COMPRA DE ACCIONES	n/a	n/a	n/a	n/a
VENTA DE ACCIONES	n/a	n/a	n/a	n/a
SERVICIOS POR ASESORÍA	n/a	n/a	n/a	n/a
SERVICIO ADMINISTRACIÓN DE ACCIONES	n/a	n/a	n/a	n/a
OTRAS	n/a	n/a	n/a	n/a
Total	n/a	n/a	n/a	n/a

No aplica para ninguna serie accionaria.

Información sobre comisiones y remuneraciones

Las comisiones por compra y venta de acciones pueden disminuir el monto total de su inversión. Esto implica que usted recibiría un monto menor después de una operación. Lo anterior, junto con las comisiones pagadas por el Fondo, representa una reducción del rendimiento total que recibiría por su inversión en el Fondo de Inversión.

Algunos prestadores de servicios pueden establecer acuerdos con el Fondo de Inversión y ofrecerle descuentos por sus servicios. Para conocer de su existencia y el posible beneficio para usted, pregunte con su distribuidor.

El Prospecto de Información al Público Inversionista contiene un mayor detalle de los conflictos de interés a los que pudiera estar sujeto cualquier prestador de servicios del Fondo de Inversión.

Pagadas por el Fondo de Inversión

(cifras correspondientes al mes de abril 2026)

Concepto	Serie M6		Serie más representativa (F4)	
	%	\$	%	\$
ADMINISTRACIÓN DE ACTIVOS	0.300	3.00	0.420	4.20
ADMINISTRACIÓN ACTIVOS / SOBRE DESEMPEÑO	n/a	n/a	n/a	n/a
DISTRIBUCIÓN DE ACCIONES	0.700	7.00	0.980	9.80
VALUACIÓN DE ACCIONES	0.001	0.01	0.001	0.01
DEPÓSITO DE ACCIONES DEL FI	0.000	0.00	0.000	0.00
DEPÓSITO DE ACTIVOS OBJETO DE INVERSIÓN	0.000	0.00	0.000	0.00
CONTABILIDAD	0.002	0.02	0.002	0.02
OTRAS	0.022	0.22	0.022	0.22
Total	1.025	10.25	1.425	14.25

*Porcentajes y cifras en pesos anualizados. Monto por cada \$1,000 pesos invertidos.

Otros incluye: proveedor de precios, calificadora, otros servicios administrativos, custodia, cuotas de CNBV, Bolsas de Valores y Auditoría Externa.

Políticas para la compraventa de acciones

Plazo mínimo de permanencia:	No tiene.	Liquidez:	Semanal (Jueves, si es inhábil, el siguiente día hábil).
Recepción de órdenes:	Compra: Solicitudes todos los días hábiles. Ventas: Todos los días hábiles y hasta un día hábil antes de su ejecución.	Horario:	Apertura: 08:00 horas, tiempo del centro de México. Cierre: 13:30 horas, tiempo del centro de México.
Ejecución de operaciones:	Compra: Mismo día de la recepción. Ventas: Jueves (si es inhábil, el siguiente día hábil).	Límites de recompra:	Hasta el 10% del activo neto del Fondo.
Liquidación de operaciones:	Mismo día.	Diferencial*:	En 2009 se aplicó un diferencial máximo de 2.77% sobre las ventas del Fondo, por condiciones de mercado.

*El Fondo de Inversión, ante condiciones desordenadas de mercado u operaciones inusuales, podrá aplicar a las operaciones de compraventa de sus acciones, un diferencial sobre el precio actualizado de valuación de dichas acciones, que haya determinado previamente, y conservarlo a favor de los inversionistas que permanezcan en el Fondo de Inversión.

Prestadores de Servicios

Operadora:	Operadora de Fondos Banorte, S.A. de C.V., Sociedad Operadora de Fondos de Inversión, Grupo Financiero Banorte.
Distribuidora:	Consultar Punto 2, inciso f) del Prospecto de Información.
Valuadora:	GAF Operadora, S.A. de C.V., Sociedad Operadora Limitada de Fondos de Inversión.
Institución Calificadora de Valores:	Fitch México, S.A. de C.V.
Proveedor de Precios:	Valuación Operativa y Referencias de Mercado, S.A. de C.V.

Advertencias

El Fondo de Inversión no cuenta con garantía alguna del Gobierno Federal, las entidades de la administración pública paraestatal, ni de la Sociedad Operadora ni del Grupo Financiero al que pertenece. La inversión en el Fondo de Inversión se encuentra respaldada hasta por el monto de su patrimonio.

La autorización de los Prospectos de Información al Público Inversionista no implica certificación sobre la bondad de las acciones que emitan o sobre la solvencia, liquidez, calidad crediticia o desempeño futuro de los Fondos, ni de los activos objeto de inversión que conforman su cartera.

Ningún intermediario financiero, apoderado para celebrar operaciones con el público, o cualquier otra persona, está autorizado para proporcionar información o hacer declaración alguna adicional al contenido del presente documento o el Prospecto de Información al Público Inversionista, por lo que deberán entenderse como no autorizados por el Fondo de Inversión.

Para más información, visite la página de internet de nuestra Sociedad Operadora y/o Distribuidoras, en donde podrá consultar el Prospecto de Información al Público Inversionista, así como la información actualizada sobre la cartera de inversiones del Fondo de Inversión.

El presente documento y el Prospecto de Información al Público Inversionista son los únicos documentos de venta que reconoce el Fondo de Inversión como válidos.

Centro de Atención al Inversionista

Contacto:	Centro de Contacto.
Teléfono:	800 493 2000
Horario:	08:30 a 18:00 horas, tiempo del centro de México.

Página(s) electrónica(s)

Operadora:	www.banorte.com/fondosdeinversion
Distribuidora:	www.banorte.com/fondosdeinversion

DOCUMENTO CON INFORMACIÓN CLAVE PARA LA INVERSIÓN

Fondo Banorte 10, S.A. de C.V. F.I.I.D. administrado por Operadora de Fondos Banorte, S.A. de C.V., Sociedad Operadora de Fondos de Inversión, GFB

Tipo:	INSTRUMENTOS DE DEUDA	Serie B, Clase Accionaria	Posibles Adquirentes	Monto Mínimo de Inversión (\$)
Categoría:	MEDIANO PLAZO (IDMP)			
Clave de Pizarra:	NTEDP			
Calificación:	AAAf/S4(mex) Escala de calificación de Calificadora y homogénea			
Fecha de Autorización:	05 agosto 2024 No. Oficio 157/640/2024			

Importante: El valor de un Fondo de Inversión, cualquiera que sea su política de inversión, está sujeta a la fluctuación de los mercados, por lo que el inversionista puede obtener ganancias y pérdidas.

Objetivo de Inversión

El objetivo fundamental de NTEDP será ofrecer a nuestros inversionistas un portafolio en activos objeto de inversión de deuda, corporativos y bancarios primordialmente y gubernamentales en menor medida, preponderantemente de mediano plazo y en menor proporción de corto y largo plazo. Los activos objeto de inversión de deuda corporativa y bancaria preponderantemente estarán referenciados a TIIE28. Los activos objeto de inversión podrán estar emitidos en el mercado local o en mercados internacionales, denominados en moneda nacional principalmente y/o en UDIS. De forma complementaria se podrá invertir en valores respaldados por activos y/o en depósitos bancarios de dinero a la vista en entidades financieras, inclusive del exterior en moneda nacional.

NTEDP está orientado a pequeños, medianos y grandes inversionistas, personas físicas, personas morales, personas no sujetas a retención y/o Fondos de Inversión (conforme a los montos mínimos de inversión establecidos para cada clase y a su nivel de complejidad o sofisticación), que busquen un nivel moderado de riesgo en función su objetivo, estrategia y calificación y horizonte de inversión del Fondo.

El horizonte de inversión para el inversionista que compra acciones de NTEDP es de mediano plazo, por lo que se sugiere permanecer en el Fondo entre uno y tres años para obtener los beneficios de la estrategia.

Información Relevante

Los Fondos de Inversión no cuentan con Asamblea de Accionistas, Consejo de Administración o Comisario:

- Las funciones de la Asamblea de Accionistas, así como las actividades del Consejo de Administración están encomendadas a Operadora de Fondos Banorte, S.A. de C.V., Sociedad Operadora de Fondos de Inversión, Grupo Financiero Banorte.
- La vigilancia del Fondo está asignada al Contralor Normativo de la Sociedad Operadora.

Valor en riesgo (VaR) de la cartera de inversión respecto de sus activos netos: 0.35%, con un nivel de confianza del 95% a dos colas.

La pérdida máxima que en un escenario pesimista (5 en 100 veces) puede enfrentar el Fondo en un lapso de 1 día es de \$3.50 pesos por cada \$1,000 pesos invertidos. (Este dato es solo una estimación, y es válida únicamente en condiciones normales de mercado, las expectativas de pérdida podrían ser mayores, incluso por el monto total de la inversión realizada).

Se entiende por VaR a la pérdida máxima potencial en condiciones normales de mercado que pueden tener los activos netos de un Fondo de Inversión, calculada con un horizonte de tiempo de 1 día y con nivel de confianza al 95% a dos colas basada en una simulación histórica no paramétrica de 501 observaciones históricas en los factores de riesgo.

Desempeño Histórico

Serie M5	Índice de Referencia: S&P/BMV 28 Day Interbank Interest Rate Balance Index.
-----------------	--

Tabla de Rendimientos nominales anualizados

	Último Mes	Últimos 3 Meses	Últimos 12 Meses	2025	2024	2023
RENDIMIENTO BRUTO	7.61 %	7.70 %	8.35 %	9.24 %	11.91 %	12.11 %
RENDIMIENTO NETO	5.79 %	5.87 %	6.79 %	7.80 %	10.44 %	10.98 %
TASA LIBRE DE RIESGO (CETES 28 DÍAS)	6.65 %	6.92 %	7.55 %	8.47 %	11.21 %	11.53 %
ÍNDICE DE REFERENCIA	7.27 %	7.41 %	8.09 %	9.01 %	11.67 %	12.03 %

-El rendimiento neto es después de comisiones y el que obtuvo el inversionista en el periodo.
-La tasa libre de riesgo es una tasa que no incluye descuentos por comisiones o cualquier otro gasto.
-El desempeño del Fondo de Inversión en el pasado, no necesariamente es indicativo del desempeño que tendrá la inversión en el futuro.

Régimen y Política de Inversión

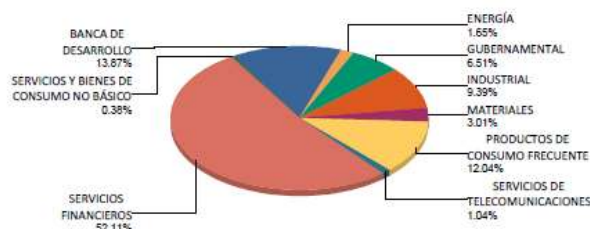
- a) Estrategia de Administración: Activa.
- b) Montos máximos o mínimos de inversión de los principales activos objeto de inversión del Fondo:
- | | Mín | Máx |
|---|-----|------|
| Reportos. | | 40% |
| Valores corporativos y bancarios. | 80% | |
| Valores de fácil realización y/o valores con vencimiento menor a 3 meses. | 10% | 100% |
| Valores gubernamentales. | | 20% |
| Valores respaldados por activos. | | 20% |
- c) Política de inversión: El Fondo podrá invertir en una mezcla de valores de deuda en el mercado nacional o en mercados internacionales.
- d) El Fondo buscará proporcionar un rendimiento similar al Índice S&P/BMV 28 Day Interbank Interest Rate Balance Index, este índice se puede consultar en la página electrónica http://www.valmer.com.mx/es/valmer/Bench_SP_Info.
- e) NTEDP podrá invertir hasta el 100% de su activo neto en activos emitidos, avalados o aceptados por instituciones de crédito que formen parte del mismo Consorcio o Grupo empresarial al que pertenezca su Sociedad Operadora de acuerdo al régimen de inversión, cumpliendo con lo establecido en el artículo 6 fracción I de la CUIFI.
- f) NTEDP podrá realizar operaciones de préstamo de valores con un plazo máximo de 1 año, con prórrogas por igual periodo.
- g) NTEDP no invertirá en instrumentos financieros derivados, valores estructurados, FIBRAS, CKDs ni en certificados bursátiles fiduciarios indizados. NTEDP podrá adquirir valores respaldados por activos.

Composición de la Cartera de Inversión

Principales inversiones al mes de abril 2026

Clave de Pizarra	Activo Objeto de Inversión			Monto Miles de \$	%
	Emisora	Nombre/Subyacente	Tipo		
1BACMEXT 26181	Banco Nal Com Ext	N/A	DEUDA	1,000,774	7.68%
2BANOBRA 26181	BANOBRA	N/A	DEUDA	700,535	5.37%
3CETES 270121	CETES	N/A	REPORTO	500,384	3.84%
4BBVAMX 25	BBVA Mexico, S.A.	N/A	DEUDA	271,064	2.08%
5BPAG91 280907	BONOS Prot Ahorro	N/A	REPORTO	212,002	1.63%
6BSMX 22-3	Banco Santander	N/A	DEUDA	185,672	1.42%
7CABEL 1-24S	Banco Cent Int Ec	N/A	DEUDA	170,321	1.31%
8BLADEX 24-2	Banco Lat Comex	N/A	DEUDA	150,761	1.16%
9FERROMX 25	Ferrocarril MX	N/A	DEUDA	150,702	1.16%
10SORIANA 24	Organizac Soriana	N/A	DEUDA	150,613	1.16%
Cartera Total				13,034,132	100%

Por Sector de Actividad Económica



Comisiones y Remuneraciones por la Prestación de Servicios
Pagadas por el cliente

Concepto	Serie M5		Serie más representativa (F4)	
	%	\$	%	\$
INCUMPLIMIENTO PLAZO MÍNIMO DE PERMANENCIA	n/a	n/a	n/a	n/a
INCUMPLIMIENTO SALDO MÍNIMO DE INVERSIÓN	n/a	n/a	n/a	n/a
COMPRA DE ACCIONES	n/a	n/a	n/a	n/a
VENTA DE ACCIONES	n/a	n/a	n/a	n/a
SERVICIOS POR ASESORÍA	n/a	n/a	n/a	n/a
SERVICIO ADMINISTRACIÓN DE ACCIONES	n/a	n/a	n/a	n/a
OTRAS	n/a	n/a	n/a	n/a
Total	n/a	n/a	n/a	n/a

No aplica para ninguna serie accionaria.

Información sobre comisiones y remuneraciones

Las comisiones por compra y venta de acciones pueden disminuir el monto total de su inversión. Esto implica que usted recibiría un monto menor después de una operación. Lo anterior, junto con las comisiones pagadas por el Fondo, representa una reducción del rendimiento total que recibiría por su inversión en el Fondo de Inversión.

Algunos prestadores de servicios pueden establecer acuerdos con el Fondo de Inversión y ofrecerle descuentos por sus servicios. Para conocer de su existencia y el posible beneficio para usted, pregunte con su distribuidor.

El Prospecto de Información al Público Inversionista contiene un mayor detalle de los conflictos de interés a los que pudiera estar sujeto cualquier prestador de servicios del Fondo de Inversión.

Pagadas por el Fondo de Inversión

(cifras correspondientes al mes de abril 2026)

Concepto	Serie M5		Serie más representativa (F4)	
	%	\$	%	\$
ADMINISTRACIÓN DE ACTIVOS	0.225	2.25	0.420	4.20
ADMINISTRACIÓN ACTIVOS / SOBRE DESEMPEÑO	n/a	n/a	n/a	n/a
DISTRIBUCIÓN DE ACCIONES	0.525	5.25	0.980	9.80
VALUACIÓN DE ACCIONES	0.001	0.01	0.001	0.01
DEPÓSITO DE ACCIONES DEL FI	0.000	0.00	0.000	0.00
DEPÓSITO DE ACTIVOS OBJETO DE INVERSIÓN	0.000	0.00	0.000	0.00
CONTABILIDAD	0.002	0.02	0.002	0.02
OTRAS	0.022	0.22	0.022	0.22
Total	0.775	7.75	1.425	14.25

*Porcentajes y cifras en pesos anualizados. Monto por cada \$1,000 pesos invertidos.

Otros incluye: proveedor de precios, calificadora, otros servicios administrativos, custodia, cuotas de CNBV, Bolsas de Valores y Auditoría Externa.

Políticas para la compraventa de acciones

Plazo mínimo de permanencia:	No tiene.	Liquidez:	Semanal (Jueves, si es inhábil, el siguiente día hábil).
Recepción de órdenes:	Compra: Solicitudes todos los días hábiles. Ventas: Todos los días hábiles y hasta un día hábil antes de su ejecución.	Horario:	Apertura: 08:00 horas, tiempo del centro de México. Cierre: 13:30 horas, tiempo del centro de México.
Ejecución de operaciones:	Compra: Mismo día de la recepción. Ventas: Jueves (si es inhábil, el siguiente día hábil).	Límites de recompra:	Hasta el 10% del activo neto del Fondo.
Liquidación de operaciones:	Mismo día.	Diferencial*:	En 2009 se aplicó un diferencial máximo de 2.77% sobre las ventas del Fondo, por condiciones de mercado.

*El Fondo de Inversión, ante condiciones desordenadas de mercado u operaciones inusuales, podrá aplicar a las operaciones de compraventa de sus acciones, un diferencial sobre el precio actualizado de valuación de dichas acciones, que haya determinado previamente, y conservarlo a favor de los inversionistas que permanezcan en el Fondo de Inversión.

Prestadores de Servicios

Operadora:	Operadora de Fondos Banorte, S.A. de C.V., Sociedad Operadora de Fondos de Inversión, Grupo Financiero Banorte.
Distribuidora:	Consultar Punto 2, inciso f) del Prospecto de Información.
Valuadora:	GAF Operadora, S.A. de C.V., Sociedad Operadora Limitada de Fondos de Inversión.
Institución Calificadora de Valores:	Fitch México, S.A. de C.V.
Proveedor de Precios:	Valuación Operativa y Referencias de Mercado, S.A. de C.V.

Advertencias

El Fondo de Inversión no cuenta con garantía alguna del Gobierno Federal, las entidades de la administración pública paraestatal, ni de la Sociedad Operadora ni del Grupo Financiero al que pertenece. La inversión en el Fondo de Inversión se encuentra respaldada hasta por el monto de su patrimonio.

La autorización de los Prospectos de Información al Público Inversionista no implica certificación sobre la bondad de las acciones que emitan o sobre la solvencia, liquidez, calidad crediticia o desempeño futuro de los Fondos, ni de los activos objeto de inversión que conforman su cartera.

Ningún intermediario financiero, apoderado para celebrar operaciones con el público, o cualquier otra persona, está autorizado para proporcionar información o hacer declaración alguna adicional al contenido del presente documento o el Prospecto de Información al Público Inversionista, por lo que deberán entenderse como no autorizados por el Fondo de Inversión.

Para más información, visite la página de internet de nuestra Sociedad Operadora y/o Distribuidoras, en donde podrá consultar el Prospecto de Información al Público Inversionista, así como la información actualizada sobre la cartera de inversiones del Fondo de Inversión.

El presente documento y el Prospecto de Información al Público Inversionista son los únicos documentos de venta que reconoce el Fondo de Inversión como válidos.

Centro de Atención al Inversionista

Contacto:	Centro de Contacto.
Teléfono:	800 493 2000
Horario:	08:30 a 18:00 horas, tiempo del centro de México.

Página(s) electrónica(s)

Operadora:	www.banorte.com/fondosdeinversion
Distribuidora:	www.banorte.com/fondosdeinversion

DOCUMENTO CON INFORMACIÓN CLAVE PARA LA INVERSIÓN

Fondo Banorte 10, S.A. de C.V. F.I.I.D. administrado por Operadora de Fondos Banorte, S.A. de C.V., Sociedad Operadora de Fondos de Inversión, GFB

Tipo:	INSTRUMENTOS DE DEUDA	Serie B, Clase Accionaria M4	Posibles Adquirentes PERSONAS MORALES	Monto Mínimo de Inversión (\$) \$60,000,000.00
Categoría:	MEDIANO PLAZO (IDMP)			
Clave de Pizarra:	NTEDP			
Calificación:	AAAf/S4(mex) Escala de calificación de Calificadora y homogénea			
Fecha de Autorización:	05 agosto 2024 No. Oficio 157/640/2024			

Importante: El valor de un Fondo de Inversión, cualquiera que sea su política de inversión, está sujeta a la fluctuación de los mercados, por lo que el inversionista puede obtener ganancias y pérdidas.

Objetivo de Inversión

El objetivo fundamental de NTEDP será ofrecer a nuestros inversionistas un portafolio en activos objeto de inversión de deuda, corporativos y bancarios primordialmente y gubernamentales en menor medida, preponderantemente de mediano plazo y en menor proporción de corto y largo plazo. Los activos objeto de inversión de deuda corporativa y bancaria preponderantemente estarán referenciados a TIIE28. Los activos objeto de inversión podrán estar emitidos en el mercado local o en mercados internacionales, denominados en moneda nacional principalmente y/o en UDIS. De forma complementaria se podrá invertir en valores respaldados por activos y/o en depósitos bancarios de dinero a la vista en entidades financieras, inclusive del exterior en moneda nacional.

NTEDP está orientado a pequeños, medianos y grandes inversionistas, personas físicas, personas morales, personas no sujetas a retención y/o Fondos de Inversión (conforme a los montos mínimos de inversión establecidos para cada clase y a su nivel de complejidad o sofisticación), que busquen un nivel moderado de riesgo en función su objetivo, estrategia y calificación y horizonte de inversión del Fondo.

El horizonte de inversión para el inversionista que compra acciones de NTEDP es de mediano plazo, por lo que se sugiere permanecer en el Fondo entre uno y tres años para obtener los beneficios de la estrategia.

Información Relevante

Los Fondos de Inversión no cuentan con Asamblea de Accionistas, Consejo de Administración o Comisario:

- Las funciones de la Asamblea de Accionistas, así como las actividades del Consejo de Administración están encomendadas a Operadora de Fondos Banorte, S.A. de C.V., Sociedad Operadora de Fondos de Inversión, Grupo Financiero Banorte.
- La vigilancia del Fondo está asignada al Contralor Normativo de la Sociedad Operadora.

Valor en riesgo (VaR) de la cartera de inversión respecto de sus activos netos: 0.35%, con un nivel de confianza del 95% a dos colas.

La pérdida máxima que en un escenario pesimista (5 en 100 veces) puede enfrentar el Fondo en un lapso de 1 día es de \$3.50 pesos por cada \$1,000 pesos invertidos. (Este dato es solo una estimación, y es válida únicamente en condiciones normales de mercado, las expectativas de pérdida podrían ser mayores, incluso por el monto total de la inversión realizada).

Se entiende por VaR a la pérdida máxima potencial en condiciones normales de mercado que pueden tener los activos netos de un Fondo de Inversión, calculada con un horizonte de tiempo de 1 día y con nivel de confianza al 95% a dos colas basada en una simulación histórica no paramétrica de 501 observaciones históricas en los factores de riesgo.

Desempeño Histórico

Serie M4	Índice de Referencia: S&P/BMV 28 Day Interbank Interest Rate Balance Index.
-----------------	--

Tabla de Rendimientos nominales anualizados

	Último Mes	Últimos 3 Meses	Últimos 12 Meses	2025	2024	2023
RENDIMIENTO BRUTO	7.61 %	7.70 %	8.35 %	9.24 %	11.91 %	12.11 %
RENDIMIENTO NETO	6.02 %	6.10 %	7.04 %	8.07 %	10.71 %	11.29 %
TASA LIBRE DE RIESGO (CETES 28 DÍAS)	6.65 %	6.92 %	7.55 %	8.47 %	11.21 %	11.53 %
ÍNDICE DE REFERENCIA	7.27 %	7.41 %	8.09 %	9.01 %	11.67 %	12.03 %

-El rendimiento neto es después de comisiones y el que obtuvo el inversionista en el periodo.
 -La tasa libre de riesgo es una tasa que no incluye descuentos por comisiones o cualquier otro gasto.
 -El desempeño del Fondo de Inversión en el pasado, no necesariamente es indicativo del desempeño que tendrá la inversión en el futuro.

Régimen y Política de Inversión

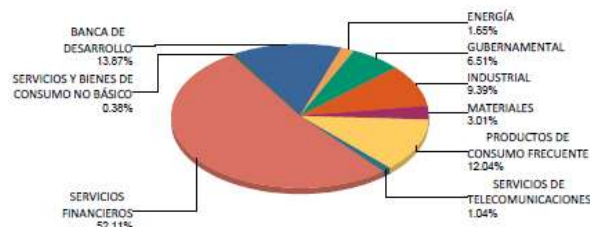
- a) Estrategia de Administración: Activa.
- b) Montos máximos o mínimos de inversión de los principales activos objeto de inversión del Fondo:
- | | Mín | Máx |
|---|-----|------|
| Reportos. | | 40% |
| Valores corporativos y bancarios. | 80% | |
| Valores de fácil realización y/o valores con vencimiento menor a 3 meses. | 10% | 100% |
| Valores gubernamentales. | | 20% |
| Valores respaldados por activos. | | 20% |
- c) Política de inversión: El Fondo podrá invertir en una mezcla de valores de deuda en el mercado nacional o en mercados internacionales.
- d) El Fondo buscará proporcionar un rendimiento similar al Índice S&P/BMV 28 Day Interbank Interest Rate Balance Index, este índice se puede consultar en la página electrónica http://www.valmer.com.mx/es/valmer/Bench_SP_Info.
- e) NTEDP podrá invertir hasta el 100% de su activo neto en activos emitidos, avalados o aceptados por instituciones de crédito que formen parte del mismo Consorcio o Grupo empresarial al que pertenezca su Sociedad Operadora de acuerdo al régimen de inversión, cumpliendo con lo establecido en el artículo 6 fracción I de la CUIFI.
- f) NTEDP podrá realizar operaciones de préstamo de valores con un plazo máximo de 1 año, con prórrogas por igual periodo.
- g) NTEDP no invertirá en instrumentos financieros derivados, valores estructurados, FIBRAS, CKDs ni en certificados bursátiles fiduciarios indizados. NTEDP podrá adquirir valores respaldados por activos.

Composición de la Cartera de Inversión

Principales inversiones al mes de abril 2026

Clave de Pizarra	Activo Objeto de Inversión			Monto Miles de \$	%
	Emisora	Nombre/Subyacente	Tipo		
1BACMEXT 26181	Banco Nal Com Ext	N/A	DEUDA	1,000,774	7.68%
2BANOBRA 26181	BANOBRA	N/A	DEUDA	700,535	5.37%
3CETES 270121	CETES	N/A	REPORTO	500,384	3.84%
4BBVAMX 25	BBVA Mexico, S.A.	N/A	DEUDA	271,064	2.08%
5BPAG91 280907	BONOS Prot Ahorro	N/A	REPORTO	212,002	1.63%
6BSMX 22-3	Banco Santander	N/A	DEUDA	185,672	1.42%
7CABEL 1-24S	Banco Cent Int Ec	N/A	DEUDA	170,321	1.31%
8BLADEX 24-2	Banco Lat Comex	N/A	DEUDA	150,761	1.16%
9FERROMX 25	Ferrocarril MX	N/A	DEUDA	150,702	1.16%
10SORIANA 24	Organizac Soriana	N/A	DEUDA	150,613	1.16%
Cartera Total				13,034,132	100%

Por Sector de Actividad Económica



Comisiones y Remuneraciones por la Prestación de Servicios
Pagadas por el cliente

Concepto	Serie M4		Serie más representativa (F4)	
	%	\$	%	\$
INCUMPLIMIENTO PLAZO MÍNIMO DE PERMANENCIA	n/a	n/a	n/a	n/a
INCUMPLIMIENTO SALDO MÍNIMO DE INVERSIÓN	n/a	n/a	n/a	n/a
COMPRA DE ACCIONES	n/a	n/a	n/a	n/a
VENTA DE ACCIONES	n/a	n/a	n/a	n/a
SERVICIOS POR ASESORÍA	n/a	n/a	n/a	n/a
SERVICIO ADMINISTRACIÓN DE ACCIONES	n/a	n/a	n/a	n/a
OTRAS	n/a	n/a	n/a	n/a
Total	n/a	n/a	n/a	n/a

No aplica para ninguna serie accionaria.

Información sobre comisiones y remuneraciones

Las comisiones por compra y venta de acciones pueden disminuir el monto total de su inversión. Esto implica que usted recibiría un monto menor después de una operación. Lo anterior, junto con las comisiones pagadas por el Fondo, representa una reducción del rendimiento total que recibiría por su inversión en el Fondo de Inversión.

Algunos prestadores de servicios pueden establecer acuerdos con el Fondo de Inversión y ofrecerle descuentos por sus servicios. Para conocer de su existencia y el posible beneficio para usted, pregunte con su distribuidor.

El Prospecto de Información al Público Inversionista contiene un mayor detalle de los conflictos de interés a los que pudiera estar sujeto cualquier prestador de servicios del Fondo de Inversión.

Pagadas por el Fondo de Inversión

(cifras correspondientes al mes de abril 2026)

Concepto	Serie M4		Serie más representativa (F4)	
	%	\$	%	\$
ADMINISTRACIÓN DE ACTIVOS	0.150	1.50	0.420	4.20
ADMINISTRACIÓN ACTIVOS / SOBRE DESEMPEÑO	n/a	n/a	n/a	n/a
DISTRIBUCIÓN DE ACCIONES	0.350	3.50	0.980	9.80
VALUACIÓN DE ACCIONES	0.001	0.01	0.001	0.01
DEPÓSITO DE ACCIONES DEL FI	0.000	0.00	0.000	0.00
DEPÓSITO DE ACTIVOS OBJETO DE INVERSIÓN	0.000	0.00	0.000	0.00
CONTABILIDAD	0.002	0.02	0.002	0.02
OTRAS	0.022	0.22	0.022	0.22
Total	0.525	5.25	1.425	14.25

*Porcentajes y cifras en pesos anualizados. Monto por cada \$1,000 pesos invertidos.

Otros incluye: proveedor de precios, calificadora, otros servicios administrativos, custodia, cuotas de CNBV, Bolsas de Valores y Auditoría Externa.

Políticas para la compraventa de acciones

Plazo mínimo de permanencia:	No tiene.	Liquidez:	Semanal (Jueves, si es inhábil, el siguiente día hábil).
Recepción de órdenes:	Compra: Solicitudes todos los días hábiles. Ventas: Todos los días hábiles y hasta un día hábil antes de su ejecución.	Horario:	Apertura: 08:00 horas, tiempo del centro de México. Cierre: 13:30 horas, tiempo del centro de México.
Ejecución de operaciones:	Compra: Mismo día de la recepción. Ventas: Jueves (si es inhábil, el siguiente día hábil).	Límites de recompra:	Hasta el 10% del activo neto del Fondo.
Liquidación de operaciones:	Mismo día.	Diferencial*:	En 2009 se aplicó un diferencial máximo de 2.77% sobre las ventas del Fondo, por condiciones de mercado.

*El Fondo de Inversión, ante condiciones desordenadas de mercado u operaciones inusuales, podrá aplicar a las operaciones de compraventa de sus acciones, un diferencial sobre el precio actualizado de valuación de dichas acciones, que haya determinado previamente, y conservarlo a favor de los inversionistas que permanezcan en el Fondo de Inversión.

Prestadores de Servicios

Operadora:	Operadora de Fondos Banorte, S.A. de C.V., Sociedad Operadora de Fondos de Inversión, Grupo Financiero Banorte.
Distribuidora:	Consultar Punto 2, inciso f) del Prospecto de Información.
Valuadora:	GAF Operadora, S.A. de C.V., Sociedad Operadora Limitada de Fondos de Inversión.
Institución Calificadora de Valores:	Fitch México, S.A. de C.V.
Proveedor de Precios:	Valuación Operativa y Referencias de Mercado, S.A. de C.V.

Advertencias

El Fondo de Inversión no cuenta con garantía alguna del Gobierno Federal, las entidades de la administración pública paraestatal, ni de la Sociedad Operadora ni del Grupo Financiero al que pertenece. La inversión en el Fondo de Inversión se encuentra respaldada hasta por el monto de su patrimonio.

La autorización de los Prospectos de Información al Público Inversionista no implica certificación sobre la bondad de las acciones que emitan o sobre la solvencia, liquidez, calidad crediticia o desempeño futuro de los Fondos, ni de los activos objeto de inversión que conforman su cartera.

Ningún intermediario financiero, apoderado para celebrar operaciones con el público, o cualquier otra persona, está autorizado para proporcionar información o hacer declaración alguna adicional al contenido del presente documento o el Prospecto de Información al Público Inversionista, por lo que deberán entenderse como no autorizados por el Fondo de Inversión.

Para más información, visite la página de internet de nuestra Sociedad Operadora y/o Distribuidoras, en donde podrá consultar el Prospecto de Información al Público Inversionista, así como la información actualizada sobre la cartera de inversiones del Fondo de Inversión.

El presente documento y el Prospecto de Información al Público Inversionista son los únicos documentos de venta que reconoce el Fondo de Inversión como válidos.

Centro de Atención al Inversionista

Contacto:	Centro de Contacto.
Teléfono:	800 493 2000
Horario:	08:30 a 18:00 horas, tiempo del centro de México.

Página(s) electrónica(s)

Operadora:	www.banorte.com/fondosdeinversion
Distribuidora:	www.banorte.com/fondosdeinversion

DOCUMENTO CON INFORMACIÓN CLAVE PARA LA INVERSIÓN

Fondo Banorte 10, S.A. de C.V. F.I.I.D. administrado por Operadora de Fondos Banorte, S.A. de C.V., Sociedad Operadora de Fondos de Inversión, GFB

Tipo:	INSTRUMENTOS DE DEUDA	Serie B, Clase Accionaria M3	Posibles Adquirentes PERSONAS MORALES	Monto Mínimo de Inversión (\$) \$125,000,000.00
Categoría:	MEDIANO PLAZO (IDMP)			
Clave de Pizarra:	NTEDP			
Calificación:	AAAf/S4(mex) Escala de calificación de Calificadora y homogénea			
Fecha de Autorización:	05 agosto 2024 No. Oficio 157/640/2024			

Importante: El valor de un Fondo de Inversión, cualquiera que sea su política de inversión, está sujeta a la fluctuación de los mercados, por lo que el inversionista puede obtener ganancias y pérdidas.

Objetivo de Inversión

El objetivo fundamental de NTEDP será ofrecer a nuestros inversionistas un portafolio en activos objeto de inversión de deuda, corporativos y bancarios primordialmente y gubernamentales en menor medida, preponderantemente de mediano plazo y en menor proporción de corto y largo plazo. Los activos objeto de inversión de deuda corporativa y bancaria preponderantemente estarán referenciados a TIIE28. Los activos objeto de inversión podrán estar emitidos en el mercado local o en mercados internacionales, denominados en moneda nacional principalmente y/o en UDIS. De forma complementaria se podrá invertir en valores respaldados por activos y/o en depósitos bancarios de dinero a la vista en entidades financieras, inclusive del exterior en moneda nacional.

NTEDP está orientado a pequeños, medianos y grandes inversionistas, personas físicas, personas morales, personas no sujetas a retención y/o Fondos de Inversión (conforme a los montos mínimos de inversión establecidos para cada clase y a su nivel de complejidad o sofisticación), que busquen un nivel moderado de riesgo en función su objetivo, estrategia y calificación y horizonte de inversión del Fondo.

El horizonte de inversión para el inversionista que compra acciones de NTEDP es de mediano plazo, por lo que se sugiere permanecer en el Fondo entre uno y tres años para obtener los beneficios de la estrategia.

Información Relevante

Los Fondos de Inversión no cuentan con Asamblea de Accionistas, Consejo de Administración o Comisario:

- Las funciones de la Asamblea de Accionistas, así como las actividades del Consejo de Administración están encomendadas a Operadora de Fondos Banorte, S.A. de C.V., Sociedad Operadora de Fondos de Inversión, Grupo Financiero Banorte.
- La vigilancia del Fondo está asignada al Contralor Normativo de la Sociedad Operadora.

Valor en riesgo (VaR) de la cartera de inversión respecto de sus activos netos: 0.35%, con un nivel de confianza del 95% a dos colas.

La pérdida máxima que en un escenario pesimista (5 en 100 veces) puede enfrentar el Fondo en un lapso de 1 día es de \$3.50 pesos por cada \$1,000 pesos invertidos. (Este dato es solo una estimación, y es válida únicamente en condiciones normales de mercado, las expectativas de pérdida podrían ser mayores, incluso por el monto total de la inversión realizada).

Se entiende por VaR a la pérdida máxima potencial en condiciones normales de mercado que pueden tener los activos netos de un Fondo de Inversión, calculada con un horizonte de tiempo de 1 día y con nivel de confianza al 95% a dos colas basada en una simulación histórica no paramétrica de 501 observaciones históricas en los factores de riesgo.

Desempeño Histórico

Serie M3	Índice de Referencia: S&P/BMV 28 Day Interbank Interest Rate Balance Index.
-----------------	--

Tabla de Rendimientos nominales anualizados

	Último Mes	Últimos 3 Meses	Últimos 12 Meses	2025	2024	2023
RENDIMIENTO BRUTO	7.61 %	7.70 %	N/A	N/A	N/A	N/A
RENDIMIENTO NETO	6.28 %	6.36 %	N/A	N/A	N/A	N/A
TASA LIBRE DE RIESGO (CETES 28 DÍAS)	6.65 %	6.92 %	N/A	N/A	N/A	N/A
ÍNDICE DE REFERENCIA	7.27 %	7.41 %	N/A	N/A	N/A	N/A

-El rendimiento neto es después de comisiones y el que obtuvo el inversionista en el periodo.
 -La tasa libre de riesgo es una tasa que no incluye descuentos por comisiones o cualquier otro gasto.
 -El desempeño del Fondo de Inversión en el pasado, no necesariamente es indicativo del desempeño que tendrá la inversión en el futuro.

Régimen y Política de Inversión

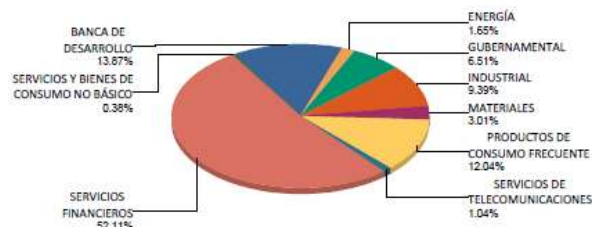
- a) Estrategia de Administración: Activa.
- b) Montos máximos o mínimos de inversión de los principales activos objeto de inversión del Fondo:
- | | Mín | Máx |
|---|-----|------|
| Reportos. | | 40% |
| Valores corporativos y bancarios. | 80% | |
| Valores de fácil realización y/o valores con vencimiento menor a 3 meses. | 10% | 100% |
| Valores gubernamentales. | | 20% |
| Valores respaldados por activos. | | 20% |
- c) Política de inversión: El Fondo podrá invertir en una mezcla de valores de deuda en el mercado nacional o en mercados internacionales.
- d) El Fondo buscará proporcionar un rendimiento similar al Índice S&P/BMV 28 Day Interbank Interest Rate Balance Index, este índice se puede consultar en la página electrónica http://www.valmer.com.mx/es/valmer/Bench_SP_Info.
- e) NTEDP podrá invertir hasta el 100% de su activo neto en activos emitidos, avalados o aceptados por instituciones de crédito que formen parte del mismo Consorcio o Grupo empresarial al que pertenezca su Sociedad Operadora de acuerdo al régimen de inversión, cumpliendo con lo establecido en el artículo 6 fracción I de la CUIFI.
- f) NTEDP podrá realizar operaciones de préstamo de valores con un plazo máximo de 1 año, con prórrogas por igual periodo.
- g) NTEDP no invertirá en instrumentos financieros derivados, valores estructurados, FIBRAS, CKDs ni en certificados bursátiles fiduciarios indizados. NTEDP podrá adquirir valores respaldados por activos.

Composición de la Cartera de Inversión

Principales inversiones al mes de abril 2026

Clave de Pizarra	Activo Objeto de Inversión			Monto Miles de \$	%
	Emisora	Nombre/Subyacente	Tipo		
1BACMEXT 26181	Banco Nal Com Ext	N/A	DEUDA	1,000,774	7.68%
2BANOBRA 26181	BANOBRA	N/A	DEUDA	700,535	5.37%
3CETES 270121	CETES	N/A	REPORTO	500,384	3.84%
4BBVAMX 25	BBVA Mexico, S.A.	N/A	DEUDA	271,064	2.08%
5BPAG91 280907	BONOS Prot Ahorro	N/A	REPORTO	212,002	1.63%
6BSMX 22-3	Banco Santander	N/A	DEUDA	185,672	1.42%
7CABEL 1-24S	Banco Cent Int Ec	N/A	DEUDA	170,321	1.31%
8BLADEX 24-2	Banco Lat Comex	N/A	DEUDA	150,761	1.16%
9FERROMX 25	Ferrocarril MX	N/A	DEUDA	150,702	1.16%
10SORIANA 24	Organizac Soriana	N/A	DEUDA	150,613	1.16%
Cartera Total				13,034,132	100%

Por Sector de Actividad Económica



A partir de la fecha 03/07/2025, se reactivó esta serie

Comisiones y Remuneraciones por la Prestación de Servicios
Pagadas por el cliente

Concepto	Serie M3		Serie más representativa (F4)	
	%	\$	%	\$
INCUMPLIMIENTO PLAZO MÍNIMO DE PERMANENCIA	n/a	n/a	n/a	n/a
INCUMPLIMIENTO SALDO MÍNIMO DE INVERSIÓN	n/a	n/a	n/a	n/a
COMPRA DE ACCIONES	n/a	n/a	n/a	n/a
VENTA DE ACCIONES	n/a	n/a	n/a	n/a
SERVICIOS POR ASESORÍA	n/a	n/a	n/a	n/a
SERVICIO ADMINISTRACIÓN DE ACCIONES	n/a	n/a	n/a	n/a
OTRAS	n/a	n/a	n/a	n/a
Total	n/a	n/a	n/a	n/a

No aplica para ninguna serie accionaria.

Información sobre comisiones y remuneraciones

Las comisiones por compra y venta de acciones pueden disminuir el monto total de su inversión. Esto implica que usted recibiría un monto menor después de una operación. Lo anterior, junto con las comisiones pagadas por el Fondo, representa una reducción del rendimiento total que recibiría por su inversión en el Fondo de Inversión.

Algunos prestadores de servicios pueden establecer acuerdos con el Fondo de Inversión y ofrecerle descuentos por sus servicios. Para conocer de su existencia y el posible beneficio para usted, pregunte con su distribuidor.

El Prospecto de Información al Público Inversionista contiene un mayor detalle de los conflictos de interés a los que pudiera estar sujeto cualquier prestador de servicios del Fondo de Inversión.

Pagadas por el Fondo de Inversión

(cifras correspondientes al mes de abril 2026)

Concepto	Serie M3		Serie más representativa (F4)	
	%	\$	%	\$
ADMINISTRACIÓN DE ACTIVOS	0.090	0.90	0.420	4.20
ADMINISTRACIÓN ACTIVOS / SOBRE DESEMPEÑO	n/a	n/a	n/a	n/a
DISTRIBUCIÓN DE ACCIONES	0.210	2.10	0.980	9.80
VALUACIÓN DE ACCIONES	0.001	0.01	0.001	0.01
DEPÓSITO DE ACCIONES DEL FI	0.000	0.00	0.000	0.00
DEPÓSITO DE ACTIVOS OBJETO DE INVERSIÓN	0.000	0.00	0.000	0.00
CONTABILIDAD	0.002	0.02	0.002	0.02
OTRAS	0.022	0.22	0.022	0.22
Total	0.325	3.25	1.425	14.25

*Porcentajes y cifras en pesos anualizados. Monto por cada \$1,000 pesos invertidos.

Otros incluye: proveedor de precios, calificadora, otros servicios administrativos, custodia, cuotas de CNBV, Bolsas de Valores y Auditoría Externa.

Políticas para la compraventa de acciones

Plazo mínimo de permanencia:	No tiene.	Liquidez:	Semanal (Jueves, si es inhábil, el siguiente día hábil).
Recepción de órdenes:	Compra: Solicitudes todos los días hábiles. Ventas: Todos los días hábiles y hasta un día hábil antes de su ejecución.	Horario:	Apertura: 08:00 horas, tiempo del centro de México. Cierre: 13:30 horas, tiempo del centro de México.
Ejecución de operaciones:	Compra: Mismo día de la recepción. Ventas: Jueves (si es inhábil, el siguiente día hábil).	Límites de recompra:	Hasta el 10% del activo neto del Fondo.
Liquidación de operaciones:	Mismo día.	Diferencial*:	En 2009 se aplicó un diferencial máximo de 2.77% sobre las ventas del Fondo, por condiciones de mercado.

*El Fondo de Inversión, ante condiciones desordenadas de mercado u operaciones inusuales, podrá aplicar a las operaciones de compraventa de sus acciones, un diferencial sobre el precio actualizado de valuación de dichas acciones, que haya determinado previamente, y conservarlo a favor de los inversionistas que permanezcan en el Fondo de Inversión.

Prestadores de Servicios

Operadora:	Operadora de Fondos Banorte, S.A. de C.V., Sociedad Operadora de Fondos de Inversión, Grupo Financiero Banorte.
Distribuidora:	Consultar Punto 2, inciso f) del Prospecto de Información.
Valuadora:	GAF Operadora, S.A. de C.V., Sociedad Operadora Limitada de Fondos de Inversión.
Institución Calificadora de Valores:	Fitch México, S.A. de C.V.
Proveedor de Precios:	Valuación Operativa y Referencias de Mercado, S.A. de C.V.

Advertencias

El Fondo de Inversión no cuenta con garantía alguna del Gobierno Federal, las entidades de la administración pública paraestatal, ni de la Sociedad Operadora ni del Grupo Financiero al que pertenece. La inversión en el Fondo de Inversión se encuentra respaldada hasta por el monto de su patrimonio.

La autorización de los Prospectos de Información al Público Inversionista no implica certificación sobre la bondad de las acciones que emitan o sobre la solvencia, liquidez, calidad crediticia o desempeño futuro de los Fondos, ni de los activos objeto de inversión que conforman su cartera.

Ningún intermediario financiero, apoderado para celebrar operaciones con el público, o cualquier otra persona, está autorizado para proporcionar información o hacer declaración alguna adicional al contenido del presente documento o el Prospecto de Información al Público Inversionista, por lo que deberán entenderse como no autorizados por el Fondo de Inversión.

Para más información, visite la página de internet de nuestra Sociedad Operadora y/o Distribuidoras, en donde podrá consultar el Prospecto de Información al Público Inversionista, así como la información actualizada sobre la cartera de inversiones del Fondo de Inversión.

El presente documento y el Prospecto de Información al Público Inversionista son los únicos documentos de venta que reconoce el Fondo de Inversión como válidos.

Centro de Atención al Inversionista

Contacto:	Centro de Contacto.
Teléfono:	800 493 2000
Horario:	08:30 a 18:00 horas, tiempo del centro de México.

Página(s) electrónica(s)

Operadora:	www.banorte.com/fondosdeinversion
Distribuidora:	www.banorte.com/fondosdeinversion

DOCUMENTO CON INFORMACIÓN CLAVE PARA LA INVERSIÓN

Fondo Banorte 10, S.A. de C.V. F.I.I.D. administrado por Operadora de Fondos Banorte, S.A. de C.V., Sociedad Operadora de Fondos de Inversión, GFB

Tipo:	INSTRUMENTOS DE DEUDA	Serie B, Clase Accionaria	Posibles Adquirentes	Monto Mínimo de Inversión (\$)
Categoría:	MEDIANO PLAZO (IDMP)	M2	PERSONAS MORALES	\$250,000,000.00
Clave de Pizarra:	NTEDP			
Calificación:	AAAf/S4(mex) Escala de calificación de Calificadora y homogénea			
Fecha de Autorización:	05 agosto 2024 No. Oficio 157/640/2024			

Importante: El valor de un Fondo de Inversión, cualquiera que sea su política de inversión, está sujeta a la fluctuación de los mercados, por lo que el inversionista puede obtener ganancias y pérdidas.

Objetivo de Inversión

El objetivo fundamental de NTEDP será ofrecer a nuestros inversionistas un portafolio en activos objeto de inversión de deuda, corporativos y bancarios primordialmente y gubernamentales en menor medida, preponderantemente de mediano plazo y en menor proporción de corto y largo plazo. Los activos objeto de inversión de deuda corporativa y bancaria preponderantemente estarán referenciados a TIIE28. Los activos objeto de inversión podrán estar emitidos en el mercado local o en mercados internacionales, denominados en moneda nacional principalmente y/o en UDIS. De forma complementaria se podrá invertir en valores respaldados por activos y/o en depósitos bancarios de dinero a la vista en entidades financieras, inclusive del exterior en moneda nacional.

NTEDP está orientado a pequeños, medianos y grandes inversionistas, personas físicas, personas morales, personas no sujetas a retención y/o Fondos de Inversión (conforme a los montos mínimos de inversión establecidos para cada clase y a su nivel de complejidad o sofisticación), que busquen un nivel moderado de riesgo en función su objetivo, estrategia y calificación y horizonte de inversión del Fondo.

El horizonte de inversión para el inversionista que compra acciones de NTEDP es de mediano plazo, por lo que se sugiere permanecer en el Fondo entre uno y tres años para obtener los beneficios de la estrategia.

Información Relevante

Los Fondos de Inversión no cuentan con Asamblea de Accionistas, Consejo de Administración o Comisario:

- Las funciones de la Asamblea de Accionistas, así como las actividades del Consejo de Administración están encomendadas a Operadora de Fondos Banorte, S.A. de C.V., Sociedad Operadora de Fondos de Inversión, Grupo Financiero Banorte.
- La vigilancia del Fondo está asignada al Contralor Normativo de la Sociedad Operadora.

Valor en riesgo (VaR) de la cartera de inversión respecto de sus activos netos: 0.35%, con un nivel de confianza del 95% a dos colas.

La pérdida máxima que en un escenario pesimista (5 en 100 veces) puede enfrentar el Fondo en un lapso de 1 día es de \$3.50 pesos por cada \$1,000 pesos invertidos. (Este dato es solo una estimación, y es válida únicamente en condiciones normales de mercado, las expectativas de pérdida podrían ser mayores, incluso por el monto total de la inversión realizada).

Se entiende por VaR a la pérdida máxima potencial en condiciones normales de mercado que pueden tener los activos netos de un Fondo de Inversión, calculada con un horizonte de tiempo de 1 día y con nivel de confianza al 95% a dos colas basada en una simulación histórica no paramétrica de 501 observaciones históricas en los factores de riesgo.

Desempeño Histórico

Serie M2	Índice de Referencia: S&P/BMV 28 Day Interbank Interest Rate Balance Index.
-----------------	--

Tabla de Rendimientos nominales anualizados

	Último Mes	Últimos 3 Meses	Últimos 12 Meses	2025	2024	2023
RENDIMIENTO BRUTO	7.61 %	7.70 %	8.35 %	9.24 %	N/A	N/A
RENDIMIENTO NETO	6.41 %	6.49 %	7.42 %	8.45 %	N/A	N/A
TASA LIBRE DE RIESGO (CETES 28 DÍAS)	6.65 %	6.92 %	7.55 %	8.47 %	N/A	N/A
ÍNDICE DE REFERENCIA	7.27 %	7.41 %	8.09 %	9.01 %	N/A	N/A

-El rendimiento neto es después de comisiones y el que obtuvo el inversionista en el periodo.
 -La tasa libre de riesgo es una tasa que no incluye descuentos por comisiones o cualquier otro gasto.
 -El desempeño del Fondo de Inversión en el pasado, no necesariamente es indicativo del desempeño que tendrá la inversión en el futuro.

Régimen y Política de Inversión

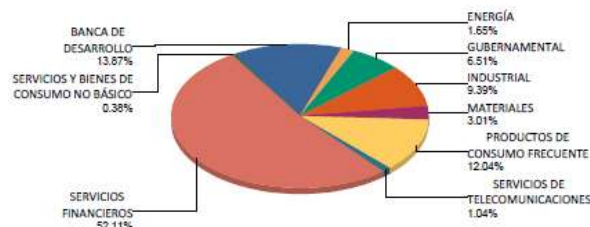
- a) Estrategia de Administración: Activa.
- b) Montos máximos o mínimos de inversión de los principales activos objeto de inversión del Fondo:
- | | Mín | Máx |
|---|-----|------|
| Reportos. | | 40% |
| Valores corporativos y bancarios. | 80% | |
| Valores de fácil realización y/o valores con vencimiento menor a 3 meses. | 10% | 100% |
| Valores gubernamentales. | | 20% |
| Valores respaldados por activos. | | 20% |
- c) Política de inversión: El Fondo podrá invertir en una mezcla de valores de deuda en el mercado nacional o en mercados internacionales.
- d) El Fondo buscará proporcionar un rendimiento similar al Índice S&P/BMV 28 Day Interbank Interest Rate Balance Index, este índice se puede consultar en la página electrónica http://www.valmer.com.mx/es/valmer/Bench_SP_Info.
- e) NTEDP podrá invertir hasta el 100% de su activo neto en activos emitidos, avalados o aceptados por instituciones de crédito que formen parte del mismo Consorcio o Grupo empresarial al que pertenezca su Sociedad Operadora de acuerdo al régimen de inversión, cumpliendo con lo establecido en el artículo 6 fracción I de la CUIFI.
- f) NTEDP podrá realizar operaciones de préstamo de valores con un plazo máximo de 1 año, con prórrogas por igual periodo.
- g) NTEDP no invertirá en instrumentos financieros derivados, valores estructurados, FIBRAS, CKDs ni en certificados bursátiles fiduciarios indizados. NTEDP podrá adquirir valores respaldados por activos.

Composición de la Cartera de Inversión

Principales inversiones al mes de abril 2026

Clave de Pizarra	Activo Objeto de Inversión			Monto Miles de \$	%
	Emisora	Nombre/Subyacente	Tipo		
1BACMEXT 26181	Banco Nal Com Ext	N/A	DEUDA	1,000,774	7.68%
2BANOBRA 26181	BANOBRA	N/A	DEUDA	700,535	5.37%
3CETES 270121	CETES	N/A	REPORTO	500,384	3.84%
4BBVAMX 25	BBVA Mexico, S.A.	N/A	DEUDA	271,064	2.08%
5BPAG91 280907	BONOS Prot Ahorro	N/A	REPORTO	212,002	1.63%
6BSMX 22-3	Banco Santander	N/A	DEUDA	185,672	1.42%
7CABEL 1-24S	Banco Cent Int Ec	N/A	DEUDA	170,321	1.31%
8BLADEX 24-2	Banco Lat Comex	N/A	DEUDA	150,761	1.16%
9FERROMX 25	Ferrocarril MX	N/A	DEUDA	150,702	1.16%
10SORIANA 24	Organizac Soriana	N/A	DEUDA	150,613	1.16%
Cartera Total				13,034,132	100%

Por Sector de Actividad Económica



Comisiones y Remuneraciones por la Prestación de Servicios
Pagadas por el cliente

Concepto	Serie M2		Serie más representativa (F4)	
	%	\$	%	\$
INCUMPLIMIENTO PLAZO MÍNIMO DE PERMANENCIA	n/a	n/a	n/a	n/a
INCUMPLIMIENTO SALDO MÍNIMO DE INVERSIÓN	n/a	n/a	n/a	n/a
COMPRA DE ACCIONES	n/a	n/a	n/a	n/a
VENTA DE ACCIONES	n/a	n/a	n/a	n/a
SERVICIOS POR ASESORÍA	n/a	n/a	n/a	n/a
SERVICIO ADMINISTRACIÓN DE ACCIONES	n/a	n/a	n/a	n/a
OTRAS	n/a	n/a	n/a	n/a
Total	n/a	n/a	n/a	n/a

No aplica para ninguna serie accionaria.

Información sobre comisiones y remuneraciones

Las comisiones por compra y venta de acciones pueden disminuir el monto total de su inversión. Esto implica que usted recibiría un monto menor después de una operación. Lo anterior, junto con las comisiones pagadas por el Fondo, representa una reducción del rendimiento total que recibiría por su inversión en el Fondo de Inversión.

Algunos prestadores de servicios pueden establecer acuerdos con el Fondo de Inversión y ofrecerle descuentos por sus servicios. Para conocer de su existencia y el posible beneficio para usted, pregunte con su distribuidor.

El Prospecto de Información al Público Inversionista contiene un mayor detalle de los conflictos de interés a los que pudiera estar sujeto cualquier prestador de servicios del Fondo de Inversión.

Pagadas por el Fondo de Inversión

(cifras correspondientes al mes de abril 2026)

Concepto	Serie M2		Serie más representativa (F4)	
	%	\$	%	\$
ADMINISTRACIÓN DE ACTIVOS	0.060	0.60	0.420	4.20
ADMINISTRACIÓN ACTIVOS / SOBRE DESEMPEÑO	n/a	n/a	n/a	n/a
DISTRIBUCIÓN DE ACCIONES	0.140	1.40	0.980	9.80
VALUACIÓN DE ACCIONES	0.001	0.01	0.001	0.01
DEPÓSITO DE ACCIONES DEL FI	0.000	0.00	0.000	0.00
DEPÓSITO DE ACTIVOS OBJETO DE INVERSIÓN	0.000	0.00	0.000	0.00
CONTABILIDAD	0.002	0.02	0.002	0.02
OTRAS	0.022	0.22	0.022	0.22
Total	0.225	2.25	1.425	14.25

*Porcentajes y cifras en pesos anualizados. Monto por cada \$1,000 pesos invertidos.

Otros incluye: proveedor de precios, calificadora, otros servicios administrativos, custodia, cuotas de CNBV, Bolsas de Valores y Auditoría Externa.

Políticas para la compraventa de acciones

Plazo mínimo de permanencia:	No tiene.	Liquidez:	Semanal (Jueves, si es inhábil, el siguiente día hábil).
Recepción de órdenes:	Compra: Solicitudes todos los días hábiles. Ventas: Todos los días hábiles y hasta un día hábil antes de su ejecución.	Horario:	Apertura: 08:00 horas, tiempo del centro de México. Cierre: 13:30 horas, tiempo del centro de México.
Ejecución de operaciones:	Compra: Mismo día de la recepción. Ventas: Jueves (si es inhábil, el siguiente día hábil).	Límites de recompra:	Hasta el 10% del activo neto del Fondo.
Liquidación de operaciones:	Mismo día.	Diferencial*:	En 2009 se aplicó un diferencial máximo de 2.77% sobre las ventas del Fondo, por condiciones de mercado.

*El Fondo de Inversión, ante condiciones desordenadas de mercado u operaciones inusuales, podrá aplicar a las operaciones de compraventa de sus acciones, un diferencial sobre el precio actualizado de valuación de dichas acciones, que haya determinado previamente, y conservarlo a favor de los inversionistas que permanezcan en el Fondo de Inversión.

Prestadores de Servicios

Operadora:	Operadora de Fondos Banorte, S.A. de C.V., Sociedad Operadora de Fondos de Inversión, Grupo Financiero Banorte.
Distribuidora:	Consultar Punto 2, inciso f) del Prospecto de Información.
Valuadora:	GAF Operadora, S.A. de C.V., Sociedad Operadora Limitada de Fondos de Inversión.
Institución Calificadora de Valores:	Fitch México, S.A. de C.V.
Proveedor de Precios:	Valuación Operativa y Referencias de Mercado, S.A. de C.V.

Advertencias

El Fondo de Inversión no cuenta con garantía alguna del Gobierno Federal, las entidades de la administración pública paraestatal, ni de la Sociedad Operadora ni del Grupo Financiero al que pertenece. La inversión en el Fondo de Inversión se encuentra respaldada hasta por el monto de su patrimonio.

La autorización de los Prospectos de Información al Público Inversionista no implica certificación sobre la bondad de las acciones que emitan o sobre la solvencia, liquidez, calidad crediticia o desempeño futuro de los Fondos, ni de los activos objeto de inversión que conforman su cartera.

Ningún intermediario financiero, apoderado para celebrar operaciones con el público, o cualquier otra persona, está autorizado para proporcionar información o hacer declaración alguna adicional al contenido del presente documento o el Prospecto de Información al Público Inversionista, por lo que deberán entenderse como no autorizados por el Fondo de Inversión.

Para más información, visite la página de internet de nuestra Sociedad Operadora y/o Distribuidoras, en donde podrá consultar el Prospecto de Información al Público Inversionista, así como la información actualizada sobre la cartera de inversiones del Fondo de Inversión.

El presente documento y el Prospecto de Información al Público Inversionista son los únicos documentos de venta que reconoce el Fondo de Inversión como válidos.

Centro de Atención al Inversionista

Contacto:	Centro de Contacto.
Teléfono:	800 493 2000
Horario:	08:30 a 18:00 horas, tiempo del centro de México.

Página(s) electrónica(s)

Operadora:	www.banorte.com/fondosdeinversion
Distribuidora:	www.banorte.com/fondosdeinversion

DOCUMENTO CON INFORMACIÓN CLAVE PARA LA INVERSIÓN

Fondo Banorte 10, S.A. de C.V. F.I.I.D. administrado por Operadora de Fondos Banorte, S.A. de C.V., Sociedad Operadora de Fondos de Inversión, GFB

Tipo:	INSTRUMENTOS DE DEUDA	Serie B, Clase Accionaria M1	Posibles Adquirentes PERSONAS MORALES	Monto Mínimo de Inversión (\$) \$500,000,000.00
Categoría:	MEDIANO PLAZO (IDMP)			
Clave de Pizarra:	NTEDP			
Calificación:	AAAf/S4(mex) Escala de calificación de Calificadora y homogénea			
Fecha de Autorización:	05 agosto 2024 No. Oficio 157/640/2024			

Importante: El valor de un Fondo de Inversión, cualquiera que sea su política de inversión, está sujeta a la fluctuación de los mercados, por lo que el inversionista puede obtener ganancias y pérdidas.

Objetivo de Inversión

El objetivo fundamental de NTEDP será ofrecer a nuestros inversionistas un portafolio en activos objeto de inversión de deuda, corporativos y bancarios primordialmente y gubernamentales en menor medida, preponderantemente de mediano plazo y en menor proporción de corto y largo plazo. Los activos objeto de inversión de deuda corporativa y bancaria preponderantemente estarán referenciados a TIIE28. Los activos objeto de inversión podrán estar emitidos en el mercado local o en mercados internacionales, denominados en moneda nacional principalmente y/o en UDIS. De forma complementaria se podrá invertir en valores respaldados por activos y/o en depósitos bancarios de dinero a la vista en entidades financieras, inclusive del exterior en moneda nacional.

NTEDP está orientado a pequeños, medianos y grandes inversionistas, personas físicas, personas morales, personas no sujetas a retención y/o Fondos de Inversión (conforme a los montos mínimos de inversión establecidos para cada clase y a su nivel de complejidad o sofisticación), que busquen un nivel moderado de riesgo en función su objetivo, estrategia y calificación y horizonte de inversión del Fondo.

El horizonte de inversión para el inversionista que compra acciones de NTEDP es de mediano plazo, por lo que se sugiere permanecer en el Fondo entre uno y tres años para obtener los beneficios de la estrategia.

Información Relevante

Los Fondos de Inversión no cuentan con Asamblea de Accionistas, Consejo de Administración o Comisario:

- Las funciones de la Asamblea de Accionistas, así como las actividades del Consejo de Administración están encomendadas a Operadora de Fondos Banorte, S.A. de C.V., Sociedad Operadora de Fondos de Inversión, Grupo Financiero Banorte.
- La vigilancia del Fondo está asignada al Contralor Normativo de la Sociedad Operadora.

Valor en riesgo (VaR) de la cartera de inversión respecto de sus activos netos: 0.35%, con un nivel de confianza del 95% a dos colas.

La pérdida máxima que en un escenario pesimista (5 en 100 veces) puede enfrentar el Fondo en un lapso de 1 día es de \$3.50 pesos por cada \$1,000 pesos invertidos. (Este dato es solo una estimación, y es válida únicamente en condiciones normales de mercado, las expectativas de pérdida podrían ser mayores, incluso por el monto total de la inversión realizada).

Se entiende por VaR a la pérdida máxima potencial en condiciones normales de mercado que pueden tener los activos netos de un Fondo de Inversión, calculada con un horizonte de tiempo de 1 día y con nivel de confianza al 95% a dos colas basada en una simulación histórica no paramétrica de 501 observaciones históricas en los factores de riesgo.

Desempeño Histórico

Serie M1	Índice de Referencia: S&P/BMV 28 Day Interbank Interest Rate Balance Index.
-----------------	--

Tabla de Rendimientos nominales anualizados

	Último Mes	Últimos 3 Meses	Últimos 12 Meses	2025	2024	2023
RENDIMIENTO BRUTO	N/A	N/A	N/A	N/A	N/A	N/A
RENDIMIENTO NETO	N/A	N/A	N/A	N/A	N/A	N/A
TASA LIBRE DE RIESGO (CETES 28 DÍAS)	N/A	N/A	N/A	N/A	N/A	N/A
ÍNDICE DE REFERENCIA	N/A	N/A	N/A	N/A	N/A	N/A

- El rendimiento neto es después de comisiones y el que obtuvo el inversionista en el periodo.
- La tasa libre de riesgo es una tasa que no incluye descuentos por comisiones o cualquier otro gasto.
- El desempeño del Fondo de Inversión en el pasado, no necesariamente es indicativo del desempeño que tendrá la inversión en el futuro.

Régimen y Política de Inversión

a) Estrategia de Administración: Activa.

b) Montos máximos o mínimos de inversión de los principales activos objeto de inversión del Fondo:

	Mín	Máx
Reportos.		40%
Valores corporativos y bancarios.	80%	
Valores de fácil realización y/o valores con vencimiento menor a 3 meses.	10%	100%
Valores gubernamentales.		20%
Valores respaldados por activos.		20%

c) Política de inversión: El Fondo podrá invertir en una mezcla de valores de deuda en el mercado nacional o en mercados internacionales.

d) El Fondo buscará proporcionar un rendimiento similar al Índice S&P/BMV 28 Day Interbank Interest Rate Balance Index, este índice se puede consultar en la página electrónica http://www.valmer.com.mx/es/valmer/Bench_SP_Info.

e) NTEDP podrá invertir hasta el 100% de su activo neto en activos emitidos, avalados o aceptados por instituciones de crédito que formen parte del mismo Consorcio o Grupo empresarial al que pertenezca su Sociedad Operadora de acuerdo al régimen de inversión, cumpliendo con lo establecido en el artículo 6 fracción I de la CUIFI.

f) NTEDP podrá realizar operaciones de préstamo de valores con un plazo máximo de 1 año, con prórrogas por igual periodo.

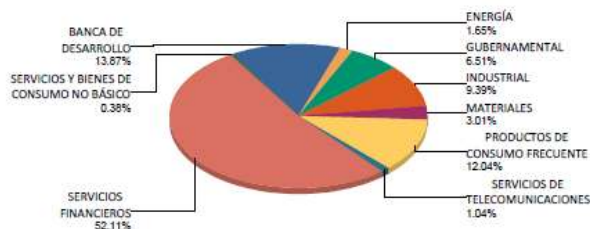
g) NTEDP no invertirá en instrumentos financieros derivados, valores estructurados, FIBRAS, CKDs ni en certificados bursátiles fiduciarios indizados. NTEDP podrá adquirir valores respaldados por activos.

Composición de la Cartera de Inversión

Principales inversiones al mes de abril 2026

Clave de Pizarra	Activo Objeto de Inversión			Monto Miles de \$	%
	Emisora	Nombre/Subyacente	Tipo		
1BACMEXT 26181	Banco Nal Com Ext	N/A	DEUDA	1,000,774	7.68%
2BANOBRA 26181	BANOBRA	N/A	DEUDA	700,535	5.37%
3CETES 270121	CETES	N/A	REPORTO	500,384	3.84%
4BBVAMX 25	BBVA Mexico, S.A.	N/A	DEUDA	271,064	2.08%
5BPAG91 280907	BONOS Prot Ahorro	N/A	REPORTO	212,002	1.63%
6BSMX 22-3	Banco Santander	N/A	DEUDA	185,672	1.42%
7CABEL 1-24S	Banco Cent Int Ec	N/A	DEUDA	170,321	1.31%
8BLADEX 24-2	Banco Lat Comex	N/A	DEUDA	150,761	1.16%
9FERROMX 25	Ferrocarril MX	N/A	DEUDA	150,702	1.16%
10SORIANA 24	Organizac Soriana	N/A	DEUDA	150,613	1.16%
Cartera Total				13,034,132	100%

Por Sector de Actividad Económica



Comisiones y Remuneraciones por la Prestación de Servicios
Pagadas por el cliente

Concepto	Serie M1		Serie más representativa (F4)	
	%	\$	%	\$
INCUMPLIMIENTO PLAZO MÍNIMO DE PERMANENCIA	n/a	n/a	n/a	n/a
INCUMPLIMIENTO SALDO MÍNIMO DE INVERSIÓN	n/a	n/a	n/a	n/a
COMPRA DE ACCIONES	n/a	n/a	n/a	n/a
VENTA DE ACCIONES	n/a	n/a	n/a	n/a
SERVICIOS POR ASESORÍA	n/a	n/a	n/a	n/a
SERVICIO ADMINISTRACIÓN DE ACCIONES	n/a	n/a	n/a	n/a
OTRAS	n/a	n/a	n/a	n/a
Total	n/a	n/a	n/a	n/a

No aplica para ninguna serie accionaria.

Información sobre comisiones y remuneraciones

Las comisiones por compra y venta de acciones pueden disminuir el monto total de su inversión. Esto implica que usted recibiría un monto menor después de una operación. Lo anterior, junto con las comisiones pagadas por el Fondo, representa una reducción del rendimiento total que recibiría por su inversión en el Fondo de Inversión.

Algunos prestadores de servicios pueden establecer acuerdos con el Fondo de Inversión y ofrecerle descuentos por sus servicios. Para conocer de su existencia y el posible beneficio para usted, pregunte con su distribuidor.

El Prospecto de Información al Público Inversionista contiene un mayor detalle de los conflictos de interés a los que pudiera estar sujeto cualquier prestador de servicios del Fondo de Inversión.

Pagadas por el Fondo de Inversión

(cifras correspondientes al mes de abril 2026)

Concepto	Serie M1		Serie más representativa (F4)	
	%	\$	%	\$
ADMINISTRACIÓN DE ACTIVOS	0.030	0.30	0.420	4.20
ADMINISTRACIÓN ACTIVOS / SOBRE DESEMPEÑO	n/a	n/a	n/a	n/a
DISTRIBUCIÓN DE ACCIONES	0.070	0.70	0.980	9.80
VALUACIÓN DE ACCIONES	0.000	0.00	0.001	0.01
DEPÓSITO DE ACCIONES DEL FI	0.000	0.00	0.000	0.00
DEPÓSITO DE ACTIVOS OBJETO DE INVERSIÓN	0.000	0.00	0.000	0.00
CONTABILIDAD	0.000	0.00	0.002	0.02
OTRAS	0.000	0.00	0.022	0.22
Total	0.100	1.00	1.425	14.25

*Porcentajes y cifras en pesos anualizados. Monto por cada \$1,000 pesos invertidos.

Otros incluye: proveedor de precios, calificadora, otros servicios administrativos, custodia, cuotas de CNBV, Bolsas de Valores y Auditoría Externa.

Políticas para la compraventa de acciones

Plazo mínimo de permanencia:	No tiene.	Liquidez:	Semanal (Jueves, si es inhábil, el siguiente día hábil).
Recepción de órdenes:	Compra: Solicitudes todos los días hábiles. Ventas: Todos los días hábiles y hasta un día hábil antes de su ejecución.	Horario:	Apertura: 08:00 horas, tiempo del centro de México. Cierre: 13:30 horas, tiempo del centro de México.
Ejecución de operaciones:	Compra: Mismo día de la recepción. Ventas: Jueves (si es inhábil, el siguiente día hábil).	Límites de recompra:	Hasta el 10% del activo neto del Fondo.
Liquidación de operaciones:	Mismo día.	Diferencial*:	En 2009 se aplicó un diferencial máximo de 2.77% sobre las ventas del Fondo, por condiciones de mercado.

*El Fondo de Inversión, ante condiciones desordenadas de mercado u operaciones inusuales, podrá aplicar a las operaciones de compraventa de sus acciones, un diferencial sobre el precio actualizado de valuación de dichas acciones, que haya determinado previamente, y conservarlo a favor de los inversionistas que permanezcan en el Fondo de Inversión.

Prestadores de Servicios

Operadora:	Operadora de Fondos Banorte, S.A. de C.V., Sociedad Operadora de Fondos de Inversión, Grupo Financiero Banorte.
Distribuidora:	Consultar Punto 2, inciso f) del Prospecto de Información.
Valuadora:	GAF Operadora, S.A. de C.V., Sociedad Operadora Limitada de Fondos de Inversión.
Institución Calificadora de Valores:	Fitch México, S.A. de C.V.
Proveedor de Precios:	Valuación Operativa y Referencias de Mercado, S.A. de C.V.

Advertencias

El Fondo de Inversión no cuenta con garantía alguna del Gobierno Federal, las entidades de la administración pública paraestatal, ni de la Sociedad Operadora ni del Grupo Financiero al que pertenece. La inversión en el Fondo de Inversión se encuentra respaldada hasta por el monto de su patrimonio.

La autorización de los Prospectos de Información al Público Inversionista no implica certificación sobre la bondad de las acciones que emitan o sobre la solvencia, liquidez, calidad crediticia o desempeño futuro de los Fondos, ni de los activos objeto de inversión que conforman su cartera.

Ningún intermediario financiero, apoderado para celebrar operaciones con el público, o cualquier otra persona, está autorizado para proporcionar información o hacer declaración alguna adicional al contenido del presente documento o el Prospecto de Información al Público Inversionista, por lo que deberán entenderse como no autorizados por el Fondo de Inversión.

Para más información, visite la página de internet de nuestra Sociedad Operadora y/o Distribuidoras, en donde podrá consultar el Prospecto de Información al Público Inversionista, así como la información actualizada sobre la cartera de inversiones del Fondo de Inversión.

El presente documento y el Prospecto de Información al Público Inversionista son los únicos documentos de venta que reconoce el Fondo de Inversión como válidos.

Centro de Atención al Inversionista

Contacto:	Centro de Contacto.
Teléfono:	800 493 2000
Horario:	08:30 a 18:00 horas, tiempo del centro de México.

Página(s) electrónica(s)

Operadora:	www.banorte.com/fondosdeinversion
Distribuidora:	www.banorte.com/fondosdeinversion

DOCUMENTO CON INFORMACIÓN CLAVE PARA LA INVERSIÓN

Fondo Banorte 10, S.A. de C.V. F.I.I.D. administrado por Operadora de Fondos Banorte, S.A. de C.V., Sociedad Operadora de Fondos de Inversión, GFB

Tipo:	INSTRUMENTOS DE DEUDA	Serie B, Clase Accionaria	Posibles Adquirentes	Monto Mínimo de Inversión (\$)
Categoría:	MEDIANO PLAZO (IDMP)	APIM	PERSONAS MORALES (artículo 106 fracción IV, inciso b) de CUFI)	Sin monto mínimo de inversión
Clave de Pizarra:	NTEDP			
Calificación:	AAAf/S4(mex) Escala de calificación de Calificadora y homogénea			
Fecha de Autorización:	05 agosto 2024 No. Oficio 157/640/2024			

Importante: El valor de un Fondo de Inversión, cualquiera que sea su política de inversión, está sujeta a la fluctuación de los mercados, por lo que el inversionista puede obtener ganancias y pérdidas.

Objetivo de Inversión

El objetivo fundamental de NTEDP será ofrecer a nuestros inversionistas un portafolio en activos objeto de inversión de deuda, corporativos y bancarios primordialmente y gubernamentales en menor medida, preponderantemente de mediano plazo y en menor proporción de corto y largo plazo. Los activos objeto de inversión de deuda corporativa y bancaria preponderantemente estarán referenciados a TIIE28. Los activos objeto de inversión podrán estar emitidos en el mercado local o en mercados internacionales, denominados en moneda nacional principalmente y/o en UDIS. De forma complementaria se podrá invertir en valores respaldados por activos y/o en depósitos bancarios de dinero a la vista en entidades financieras, inclusive del exterior en moneda nacional.

NTEDP está orientado a pequeños, medianos y grandes inversionistas, personas físicas, personas morales, personas no sujetas a retención y/o Fondos de Inversión (conforme a los montos mínimos de inversión establecidos para cada clase y a su nivel de complejidad o sofisticación), que busquen un nivel moderado de riesgo en función su objetivo, estrategia y calificación y horizonte de inversión del Fondo.

El horizonte de inversión para el inversionista que compra acciones de NTEDP es de mediano plazo, por lo que se sugiere permanecer en el Fondo entre uno y tres años para obtener los beneficios de la estrategia.

Información Relevante

Los Fondos de Inversión no cuentan con Asamblea de Accionistas, Consejo de Administración o Comisario:

- Las funciones de la Asamblea de Accionistas, así como las actividades del Consejo de Administración están encomendadas a Operadora de Fondos Banorte, S.A. de C.V., Sociedad Operadora de Fondos de Inversión, Grupo Financiero Banorte.
- La vigilancia del Fondo está asignada al Contralor Normativo de la Sociedad Operadora.

Valor en riesgo (VaR) de la cartera de inversión respecto de sus activos netos: 0.35%, con un nivel de confianza del 95% a dos colas.

La pérdida máxima que en un escenario pesimista (5 en 100 veces) puede enfrentar el Fondo en un lapso de 1 día es de \$3.50 pesos por cada \$1,000 pesos invertidos. (Este dato es solo una estimación, y es válida únicamente en condiciones normales de mercado, las expectativas de pérdida podrían ser mayores, incluso por el monto total de la inversión realizada).

Se entiende por VaR a la pérdida máxima potencial en condiciones normales de mercado que pueden tener los activos netos de un Fondo de Inversión, calculada con un horizonte de tiempo de 1 día y con nivel de confianza al 95% a dos colas basada en una simulación histórica no paramétrica de 501 observaciones históricas en los factores de riesgo.

Desempeño Histórico

Serie APIM	Índice de Referencia: S&P/BMV 28 Day Interbank Interest Rate Balance Index.
-------------------	--

Tabla de Rendimientos nominales anualizados

	Último Mes	Últimos 3 Meses	Últimos 12 Meses	2025	2024	2023
RENDIMIENTO BRUTO	7.61 %	7.70 %	8.35 %	9.24 %	11.91 %	12.11 %
RENDIMIENTO NETO	6.73 %	6.81 %	7.72 %	8.74 %	11.39 %	11.94 %
TASA LIBRE DE RIESGO (CETES 28 DÍAS)	6.65 %	6.92 %	7.55 %	8.47 %	11.21 %	11.53 %
ÍNDICE DE REFERENCIA	7.27 %	7.41 %	8.09 %	9.01 %	11.67 %	12.03 %

-El rendimiento neto es después de comisiones y el que obtuvo el inversionista en el periodo.
-La tasa libre de riesgo es una tasa que no incluye descuentos por comisiones o cualquier otro gasto.
-El desempeño del Fondo de Inversión en el pasado, no necesariamente es indicativo del desempeño que tendrá la inversión en el futuro.

Régimen y Política de Inversión

a) Estrategia de Administración: Activa.

b) Montos máximos o mínimos de inversión de los principales activos objeto de inversión del Fondo:

	Mín	Máx
Reportos.		40%
Valores corporativos y bancarios.	80%	
Valores de fácil realización y/o valores con vencimiento menor a 3 meses.	10%	100%
Valores gubernamentales.		20%
Valores respaldados por activos.		20%

c) Política de inversión: El Fondo podrá invertir en una mezcla de valores de deuda en el mercado nacional o en mercados internacionales.

d) El Fondo buscará proporcionar un rendimiento similar al Índice S&P/BMV 28 Day Interbank Interest Rate Balance Index, este índice se puede consultar en la página electrónica http://www.valmer.com.mx/es/valmer/Bench_SP_Info.

e) NTEDP podrá invertir hasta el 100% de su activo neto en activos emitidos, avalados o aceptados por instituciones de crédito que formen parte del mismo Consorcio o Grupo empresarial al que pertenezca su Sociedad Operadora de acuerdo al régimen de inversión, cumpliendo con lo establecido en el artículo 6 fracción I de la CUFI.

f) NTEDP podrá realizar operaciones de préstamo de valores con un plazo máximo de 1 año, con prórrogas por igual periodo.

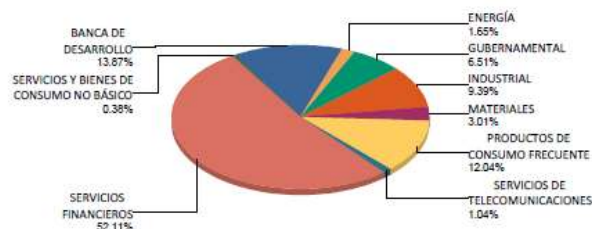
g) NTEDP no invertirá en instrumentos financieros derivados, valores estructurados, FIBRAS, CKDs ni en certificados bursátiles fiduciarios indizados. NTEDP podrá adquirir valores respaldados por activos.

Composición de la Cartera de Inversión

Principales inversiones al mes de abril 2026

Clave de Pizarra	Activo Objeto de Inversión			Monto Miles de \$	%
	Emisora	Nombre/Subyacente	Tipo		
1BACMEXT 26181	Banco Nal Com Ext	N/A	DEUDA	1,000,774	7.68%
2BANOBRA 26181	BANOBRA	N/A	DEUDA	700,535	5.37%
3CETES 270121	CETES	N/A	REPORTO	500,384	3.84%
4BBVAMX 25	BBVA Mexico, S.A.	N/A	DEUDA	271,064	2.08%
5BPAG91 280907	BONOS Prot Ahorro	N/A	REPORTO	212,002	1.63%
6BSMX 22-3	Banco Santander	N/A	DEUDA	185,672	1.42%
7CABEL 1-24S	Banco Cent Int Ec	N/A	DEUDA	170,321	1.31%
8BLADEX 24-2	Banco Lat Comex	N/A	DEUDA	150,761	1.16%
9FERROMX 25	Ferrocarril MX	N/A	DEUDA	150,702	1.16%
10SORIANA 24	Organizac Soriana	N/A	DEUDA	150,613	1.16%
Cartera Total				13,034,132	100%

Por Sector de Actividad Económica



Comisiones y Remuneraciones por la Prestación de Servicios
Pagadas por el cliente

Concepto	Serie APIM		Serie más representativa (F4)	
	%	\$	%	\$
INCUMPLIMIENTO PLAZO MÍNIMO DE PERMANENCIA	n/a	n/a	n/a	n/a
INCUMPLIMIENTO SALDO MÍNIMO DE INVERSIÓN	n/a	n/a	n/a	n/a
COMPRA DE ACCIONES	n/a	n/a	n/a	n/a
VENTA DE ACCIONES	n/a	n/a	n/a	n/a
SERVICIOS POR ASESORÍA	n/a	n/a	n/a	n/a
SERVICIO ADMINISTRACIÓN DE ACCIONES	n/a	n/a	n/a	n/a
OTRAS	n/a	n/a	n/a	n/a
Total	n/a	n/a	n/a	n/a

No aplica para ninguna serie accionaria.

Información sobre comisiones y remuneraciones

Las comisiones por compra y venta de acciones pueden disminuir el monto total de su inversión. Esto implica que usted recibiría un monto menor después de una operación. Lo anterior, junto con las comisiones pagadas por el Fondo, representa una reducción del rendimiento total que recibiría por su inversión en el Fondo de Inversión.

Algunos prestadores de servicios pueden establecer acuerdos con el Fondo de Inversión y ofrecerle descuentos por sus servicios. Para conocer de su existencia y el posible beneficio para usted, pregunte con su distribuidor.

El Prospecto de Información al Público Inversionista contiene un mayor detalle de los conflictos de interés a los que pudiera estar sujeto cualquier prestador de servicios del Fondo de Inversión.

Pagadas por el Fondo de Inversión

(cifras correspondientes al mes de abril 2026)

Concepto	Serie APIM		Serie más representativa (F4)	
	%	\$	%	\$
ADMINISTRACIÓN DE ACTIVOS	0.000	0.00	0.420	4.20
ADMINISTRACIÓN ACTIVOS / SOBRE DESEMPEÑO	n/a	n/a	n/a	n/a
DISTRIBUCIÓN DE ACCIONES	0.000	0.00	0.980	9.80
VALUACIÓN DE ACCIONES	0.001	0.01	0.001	0.01
DEPÓSITO DE ACCIONES DEL FI	0.000	0.00	0.000	0.00
DEPÓSITO DE ACTIVOS OBJETO DE INVERSIÓN	0.000	0.00	0.000	0.00
CONTABILIDAD	0.002	0.02	0.002	0.02
OTRAS	0.022	0.22	0.022	0.22
Total	0.025	0.25	1.425	14.25

*Porcentajes y cifras en pesos anualizados. Monto por cada \$1,000 pesos invertidos.

Otros incluye: proveedor de precios, calificadora, otros servicios administrativos, custodia, cuotas de CNBV, Bolsas de Valores y Auditoría Externa.

Políticas para la compraventa de acciones

Plazo mínimo de permanencia:	No tiene.	Liquidez:	Semanal (Jueves, si es inhábil, el siguiente día hábil).
Recepción de órdenes:	Compra: Solicitudes todos los días hábiles. Ventas: Todos los días hábiles y hasta un día hábil antes de su ejecución.	Horario:	Apertura: 08:00 horas, tiempo del centro de México. Cierre: 13:30 horas, tiempo del centro de México.
Ejecución de operaciones:	Compra: Mismo día de la recepción. Ventas: Jueves (si es inhábil, el siguiente día hábil).	Límites de recompra:	Hasta el 10% del activo neto del Fondo.
Liquidación de operaciones:	Mismo día.	Diferencial*:	En 2009 se aplicó un diferencial máximo de 2.77% sobre las ventas del Fondo, por condiciones de mercado.

*El Fondo de Inversión, ante condiciones desordenadas de mercado u operaciones inusuales, podrá aplicar a las operaciones de compraventa de sus acciones, un diferencial sobre el precio actualizado de valuación de dichas acciones, que haya determinado previamente, y conservarlo a favor de los inversionistas que permanezcan en el Fondo de Inversión.

Prestadores de Servicios

Operadora:	Operadora de Fondos Banorte, S.A. de C.V., Sociedad Operadora de Fondos de Inversión, Grupo Financiero Banorte.
Distribuidora:	Consultar Punto 2, inciso f) del Prospecto de Información.
Valuadora:	GAF Operadora, S.A. de C.V., Sociedad Operadora Limitada de Fondos de Inversión.
Institución Calificadora de Valores:	Fitch México, S.A. de C.V.
Proveedor de Precios:	Valuación Operativa y Referencias de Mercado, S.A. de C.V.

Advertencias

El Fondo de Inversión no cuenta con garantía alguna del Gobierno Federal, las entidades de la administración pública paraestatal, ni de la Sociedad Operadora ni del Grupo Financiero al que pertenece. La inversión en el Fondo de Inversión se encuentra respaldada hasta por el monto de su patrimonio.

La autorización de los Prospectos de Información al Público Inversionista no implica certificación sobre la bondad de las acciones que emitan o sobre la solvencia, liquidez, calidad crediticia o desempeño futuro de los Fondos, ni de los activos objeto de inversión que conforman su cartera.

Ningún intermediario financiero, apoderado para celebrar operaciones con el público, o cualquier otra persona, está autorizado para proporcionar información o hacer declaración alguna adicional al contenido del presente documento o el Prospecto de Información al Público Inversionista, por lo que deberán entenderse como no autorizados por el Fondo de Inversión.

Para más información, visite la página de internet de nuestra Sociedad Operadora y/o Distribuidoras, en donde podrá consultar el Prospecto de Información al Público Inversionista, así como la información actualizada sobre la cartera de inversiones del Fondo de Inversión.

El presente documento y el Prospecto de Información al Público Inversionista son los únicos documentos de venta que reconoce el Fondo de Inversión como válidos.

Centro de Atención al Inversionista

Contacto:	Centro de Contacto.
Teléfono:	800 493 2000
Horario:	08:30 a 18:00 horas, tiempo del centro de México.

Página(s) electrónica(s)

Operadora:	www.banorte.com/fondosdeinversion
Distribuidora:	www.banorte.com/fondosdeinversion

DOCUMENTO CON INFORMACIÓN CLAVE PARA LA INVERSIÓN

Fondo Banorte 10, S.A. de C.V. F.I.I.D. administrado por Operadora de Fondos Banorte, S.A. de C.V., Sociedad Operadora de Fondos de Inversión, GFB

Tipo:	INSTRUMENTOS DE DEUDA	Serie B, Clase Accionaria	Posibles Adquirentes	Monto Mínimo de Inversión (\$)
Categoría:	MEDIANO PLAZO (IDMP)			
Clave de Pizarra:	NTEDP			
Calificación:	AAAf/S4(mex) Escala de calificación de Calificadora y homogénea			
Fecha de Autorización:	05 agosto 2024 No. Oficio 157/640/2024			

Importante: El valor de un Fondo de Inversión, cualquiera que sea su política de inversión, está sujeta a la fluctuación de los mercados, por lo que el inversionista puede obtener ganancias y pérdidas.

Objetivo de Inversión

El objetivo fundamental de NTEDP será ofrecer a nuestros inversionistas un portafolio en activos objeto de inversión de deuda, corporativos y bancarios primordialmente y gubernamentales en menor medida, preponderantemente de mediano plazo y en menor proporción de corto y largo plazo. Los activos objeto de inversión de deuda corporativa y bancaria preponderantemente estarán referenciados a TIIE28. Los activos objeto de inversión podrán estar emitidos en el mercado local o en mercados internacionales, denominados en moneda nacional principalmente y/o en UDIS. De forma complementaria se podrá invertir en valores respaldados por activos y/o en depósitos bancarios de dinero a la vista en entidades financieras, inclusive del exterior en moneda nacional.

NTEDP está orientado a pequeños, medianos y grandes inversionistas, personas físicas, personas morales, personas no sujetas a retención y/o Fondos de Inversión (conforme a los montos mínimos de inversión establecidos para cada clase y a su nivel de complejidad o sofisticación), que busquen un nivel moderado de riesgo en función su objetivo, estrategia y calificación y horizonte de inversión del Fondo.

El horizonte de inversión para el inversionista que compra acciones de NTEDP es de mediano plazo, por lo que se sugiere permanecer en el Fondo entre uno y tres años para obtener los beneficios de la estrategia.

Información Relevante

Los Fondos de Inversión no cuentan con Asamblea de Accionistas, Consejo de Administración o Comisario:

- Las funciones de la Asamblea de Accionistas, así como las actividades del Consejo de Administración están encomendadas a Operadora de Fondos Banorte, S.A. de C.V., Sociedad Operadora de Fondos de Inversión, Grupo Financiero Banorte.
- La vigilancia del Fondo está asignada al Contralor Normativo de la Sociedad Operadora.

Valor en riesgo (VaR) de la cartera de inversión respecto de sus activos netos: 0.35%, con un nivel de confianza del 95% a dos colas.

La pérdida máxima que en un escenario pesimista (5 en 100 veces) puede enfrentar el Fondo en un lapso de 1 día es de \$3.50 pesos por cada \$1,000 pesos invertidos. (Este dato es solo una estimación, y es válida únicamente en condiciones normales de mercado, las expectativas de pérdida podrían ser mayores, incluso por el monto total de la inversión realizada).

Se entiende por VaR a la pérdida máxima potencial en condiciones normales de mercado que pueden tener los activos netos de un Fondo de Inversión, calculada con un horizonte de tiempo de 1 día y con nivel de confianza al 95% a dos colas basada en una simulación histórica no paramétrica de 501 observaciones históricas en los factores de riesgo.

Desempeño Histórico

Serie	Índice de Referencia: S&P/BMV 28 Day Interbank Interest Rate Balance Index.
FF	

Tabla de Rendimientos nominales anualizados

	Último Mes	Últimos 3 Meses	Últimos 12 Meses	2025	2024	2023
RENDIMIENTO BRUTO	7.61 %	7.70 %	8.35 %	9.24 %	11.91 %	12.11 %
RENDIMIENTO NETO	7.46 %	7.54 %	8.21 %	9.10 %	11.76 %	11.96 %
TASA LIBRE DE RIESGO (CETES 28 DÍAS)	6.65 %	6.92 %	7.55 %	8.47 %	11.21 %	11.53 %
ÍNDICE DE REFERENCIA	7.27 %	7.41 %	8.09 %	9.01 %	11.67 %	12.03 %

-El rendimiento neto es después de comisiones y el que obtuvo el inversionista en el periodo.
 -La tasa libre de riesgo es una tasa que no incluye descuentos por comisiones o cualquier otro gasto.
 -El desempeño del Fondo de Inversión en el pasado, no necesariamente es indicativo del desempeño que tendrá la inversión en el futuro.

Régimen y Política de Inversión

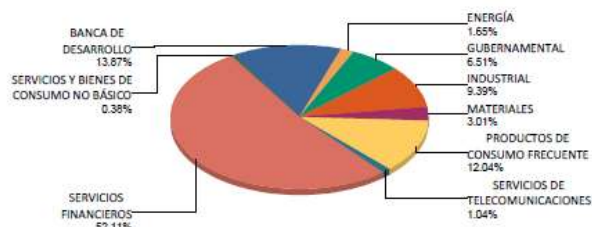
- a) Estrategia de Administración: Activa.
- b) Montos máximos o mínimos de inversión de los principales activos objeto de inversión del Fondo:
- | | Mín | Máx |
|---|-----|------|
| Reportos. | | 40% |
| Valores corporativos y bancarios. | 80% | |
| Valores de fácil realización y/o valores con vencimiento menor a 3 meses. | 10% | 100% |
| Valores gubernamentales. | | 20% |
| Valores respaldados por activos. | | 20% |
- c) Política de inversión: El Fondo podrá invertir en una mezcla de valores de deuda en el mercado nacional o en mercados internacionales.
- d) El Fondo buscará proporcionar un rendimiento similar al Índice S&P/BMV 28 Day Interbank Interest Rate Balance Index, este índice se puede consultar en la página electrónica http://www.valmer.com.mx/es/valmer/Bench_SP_Info.
- e) NTEDP podrá invertir hasta el 100% de su activo neto en activos emitidos, avalados o aceptados por instituciones de crédito que formen parte del mismo Consorcio o Grupo empresarial al que pertenezca su Sociedad Operadora de acuerdo al régimen de inversión, cumpliendo con lo establecido en el artículo 6 fracción I de la CUIFI.
- f) NTEDP podrá realizar operaciones de préstamo de valores con un plazo máximo de 1 año, con prórrogas por igual periodo.
- g) NTEDP no invertirá en instrumentos financieros derivados, valores estructurados, FIBRAS, CKDs ni en certificados bursátiles fiduciarios indizados. NTEDP podrá adquirir valores respaldados por activos.

Composición de la Cartera de Inversión

Principales inversiones al mes de abril 2026

Clave de Pizarra	Activo Objeto de Inversión			Monto Miles de \$	%
	Emisora	Nombre/Subyacente	Tipo		
1BACMEXT 26181	Banco Nal Com Ext	N/A	DEUDA	1,000,774	7.68%
2BANOBRA 26181	BANOBRA	N/A	DEUDA	700,535	5.37%
3CETES 270121	CETES	N/A	REPORTO	500,384	3.84%
4BBVAMX 25	BBVA Mexico, S.A.	N/A	DEUDA	271,064	2.08%
5BPAG91 280907	BONOS Prot Ahorro	N/A	REPORTO	212,002	1.63%
6BSMX 22-3	Banco Santander	N/A	DEUDA	185,672	1.42%
7CABEL 1-24S	Banco Cent Int Ec	N/A	DEUDA	170,321	1.31%
8BLADEX 24-2	Banco Lat Comex	N/A	DEUDA	150,761	1.16%
9FERROMX 25	Ferrocarril MX	N/A	DEUDA	150,702	1.16%
10SORIANA 24	Organizac Soriana	N/A	DEUDA	150,613	1.16%
Cartera Total				13,034,132	100%

Por Sector de Actividad Económica



Comisiones y Remuneraciones por la Prestación de Servicios
Pagadas por el cliente

Concepto	Serie FF		Serie más representativa (F4)	
	%	\$	%	\$
INCUMPLIMIENTO PLAZO MÍNIMO DE PERMANENCIA	n/a	n/a	n/a	n/a
INCUMPLIMIENTO SALDO MÍNIMO DE INVERSIÓN	n/a	n/a	n/a	n/a
COMPRA DE ACCIONES	n/a	n/a	n/a	n/a
VENTA DE ACCIONES	n/a	n/a	n/a	n/a
SERVICIOS POR ASESORÍA	n/a	n/a	n/a	n/a
SERVICIO ADMINISTRACIÓN DE ACCIONES	n/a	n/a	n/a	n/a
OTRAS	n/a	n/a	n/a	n/a
Total	n/a	n/a	n/a	n/a

No aplica para ninguna serie accionaria.

Información sobre comisiones y remuneraciones

Las comisiones por compra y venta de acciones pueden disminuir el monto total de su inversión. Esto implica que usted recibiría un monto menor después de una operación. Lo anterior, junto con las comisiones pagadas por el Fondo, representa una reducción del rendimiento total que recibiría por su inversión en el Fondo de Inversión.

Algunos prestadores de servicios pueden establecer acuerdos con el Fondo de Inversión y ofrecerle descuentos por sus servicios. Para conocer de su existencia y el posible beneficio para usted, pregunte con su distribuidor.

El Prospecto de Información al Público Inversionista contiene un mayor detalle de los conflictos de interés a los que pudiera estar sujeto cualquier prestador de servicios del Fondo de Inversión.

Pagadas por el Fondo de Inversión

(cifras correspondientes al mes de abril 2026)

Concepto	Serie FF		Serie más representativa (F4)	
	%	\$	%	\$
ADMINISTRACIÓN DE ACTIVOS	0.030	0.30	0.420	4.20
ADMINISTRACIÓN ACTIVOS / SOBRE DESEMPEÑO	n/a	n/a	n/a	n/a
DISTRIBUCIÓN DE ACCIONES	0.070	0.70	0.980	9.80
VALUACIÓN DE ACCIONES	0.001	0.01	0.001	0.01
DEPÓSITO DE ACCIONES DEL FI	0.000	0.00	0.000	0.00
DEPÓSITO DE ACTIVOS OBJETO DE INVERSIÓN	0.000	0.00	0.000	0.00
CONTABILIDAD	0.002	0.02	0.002	0.02
OTRAS	0.022	0.22	0.022	0.22
Total	0.125	1.25	1.425	14.25

*Porcentajes y cifras en pesos anualizados. Monto por cada \$1,000 pesos invertidos.

Otros incluye: proveedor de precios, calificadora, otros servicios administrativos, custodia, cuotas de CNBV, Bolsas de Valores y Auditoría Externa.

Políticas para la compraventa de acciones

Plazo mínimo de permanencia:	No tiene	Liquidez:	Diaria
Recepción de órdenes:	Solicitudes todos los días hábiles	Horario:	Apertura: 08:00 horas, tiempo del centro de México. Cierre: 13:30 horas, tiempo del centro de México.
Ejecución de operaciones:	Mismo día de la solicitud	Límites de recompra:	Hasta el 10% del activo neto del Fondo.
Liquidación de operaciones:	Mismo día.	Diferencial*:	En 2009 se aplicó un diferencial máximo de 2.77% sobre las ventas del Fondo, por condiciones de mercado.

*El Fondo de Inversión, ante condiciones desordenadas de mercado u operaciones inusuales, podrá aplicar a las operaciones de compraventa de sus acciones, un diferencial sobre el precio actualizado de valuación de dichas acciones, que haya determinado previamente, y conservarlo a favor de los inversionistas que permanezcan en el Fondo de Inversión.

Prestadores de Servicios

Operadora:	Operadora de Fondos Banorte, S.A. de C.V., Sociedad Operadora de Fondos de Inversión, Grupo Financiero Banorte.
Distribuidora:	Consultar Punto 2, inciso f) del Prospecto de Información.
Valuadora:	GAF Operadora, S.A. de C.V., Sociedad Operadora Limitada de Fondos de Inversión.
Institución Calificadora de Valores:	Fitch México, S.A. de C.V.
Proveedor de Precios:	Valuación Operativa y Referencias de Mercado, S.A. de C.V.

Advertencias

El Fondo de Inversión no cuenta con garantía alguna del Gobierno Federal, las entidades de la administración pública paraestatal, ni de la Sociedad Operadora ni del Grupo Financiero al que pertenece. La inversión en el Fondo de Inversión se encuentra respaldada hasta por el monto de su patrimonio.

La autorización de los Prospectos de Información al Público Inversionista no implica certificación sobre la bondad de las acciones que emitan o sobre la solvencia, liquidez, calidad crediticia o desempeño futuro de los Fondos, ni de los activos objeto de inversión que conforman su cartera.

Ningún intermediario financiero, apoderado para celebrar operaciones con el público, o cualquier otra persona, está autorizado para proporcionar información o hacer declaración alguna adicional al contenido del presente documento o el Prospecto de Información al Público Inversionista, por lo que deberán entenderse como no autorizados por el Fondo de Inversión.

Para más información, visite la página de internet de nuestra Sociedad Operadora y/o Distribuidoras, en donde podrá consultar el Prospecto de Información al Público Inversionista, así como la información actualizada sobre la cartera de inversiones del Fondo de Inversión.

El presente documento y el Prospecto de Información al Público Inversionista son los únicos documentos de venta que reconoce el Fondo de Inversión como válidos.

Centro de Atención al Inversionista

Contacto:	Centro de Contacto.
Teléfono:	800 493 2000
Horario:	08:30 a 18:00 horas, tiempo del centro de México.

Página(s) electrónica(s)

Operadora:	www.banorte.com/fondosdeinversion
Distribuidora:	www.banorte.com/fondosdeinversion

DOCUMENTO CON INFORMACIÓN CLAVE PARA LA INVERSIÓN

Fondo Banorte 10, S.A. de C.V. F.I.I.D. administrado por Operadora de Fondos Banorte, S.A. de C.V., Sociedad Operadora de Fondos de Inversión, GFB

Tipo:	INSTRUMENTOS DE DEUDA	Serie B, Clase Accionaria	Posibles Adquirentes	Monto Mínimo de Inversión (\$)
Categoría:	MEDIANO PLAZO (IDMP)	EMP	EMPLEADOS, DIRECTIVOS, CONSEJEROS O JUBILADOS DE GRUPO FINANCIERO BANORTE	Sin monto mínimo de inversión
Clave de Pizarra:	NTEDP			
Calificación:	AAAf/S4(mex) Escala de calificación de Calificadora y homogénea			
Fecha de Autorización:	05 agosto 2024 No. Oficio 157/640/2024			

Importante: El valor de un Fondo de Inversión, cualquiera que sea su política de inversión, está sujeta a la fluctuación de los mercados, por lo que el inversionista puede obtener ganancias y pérdidas.

Objetivo de Inversión

El objetivo fundamental de NTEDP será ofrecer a nuestros inversionistas un portafolio en activos objeto de inversión de deuda, corporativos y bancarios primordialmente y gubernamentales en menor medida, preponderantemente de mediano plazo y en menor proporción de corto y largo plazo. Los activos objeto de inversión de deuda corporativa y bancaria preponderantemente estarán referenciados a TIIE28. Los activos objeto de inversión podrán estar emitidos en el mercado local o en mercados internacionales, denominados en moneda nacional principalmente y/o en UDIS. De forma complementaria se podrá invertir en valores respaldados por activos y/o en depósitos bancarios de dinero a la vista en entidades financieras, inclusive del exterior en moneda nacional.

NTEDP está orientado a pequeños, medianos y grandes inversionistas, personas físicas, personas morales, personas no sujetas a retención y/o Fondos de Inversión (conforme a los montos mínimos de inversión establecidos para cada clase y a su nivel de complejidad o sofisticación), que busquen un nivel moderado de riesgo en función su objetivo, estrategia y calificación y horizonte de inversión del Fondo.

El horizonte de inversión para el inversionista que compra acciones de NTEDP es de mediano plazo, por lo que se sugiere permanecer en el Fondo entre uno y tres años para obtener los beneficios de la estrategia.

Información Relevante

Los Fondos de Inversión no cuentan con Asamblea de Accionistas, Consejo de Administración o Comisario:

- Las funciones de la Asamblea de Accionistas, así como las actividades del Consejo de Administración están encomendadas a Operadora de Fondos Banorte, S.A. de C.V., Sociedad Operadora de Fondos de Inversión, Grupo Financiero Banorte.
- La vigilancia del Fondo está asignada al Contralor Normativo de la Sociedad Operadora.

Valor en riesgo (VaR) de la cartera de inversión respecto de sus activos netos: 0.35%, con un nivel de confianza del 95% a dos colas.

La pérdida máxima que en un escenario pesimista (5 en 100 veces) puede enfrentar el Fondo en un lapso de 1 día es de \$3.50 pesos por cada \$1,000 pesos invertidos. (Este dato es solo una estimación, y es válida únicamente en condiciones normales de mercado, las expectativas de pérdida podrían ser mayores, incluso por el monto total de la inversión realizada).

Se entiende por VaR a la pérdida máxima potencial en condiciones normales de mercado que pueden tener los activos netos de un Fondo de Inversión, calculada con un horizonte de tiempo de 1 día y con nivel de confianza al 95% a dos colas basada en una simulación histórica no paramétrica de 501 observaciones históricas en los factores de riesgo.

Desempeño Histórico

Serie EMP	Índice de Referencia: S&P/BMV 28 Day Interbank Interest Rate Balance Index.
------------------	--

Tabla de Rendimientos nominales anualizados

	Último Mes	Últimos 3 Meses	Últimos 12 Meses	2025	2024	2023
RENDIMIENTO BRUTO	7.61 %	7.70 %	8.35 %	9.24 %	11.91 %	12.11 %
RENDIMIENTO NETO	6.03 %	6.11 %	7.04 %	8.07 %	10.71 %	11.29 %
TASA LIBRE DE RIESGO (CETES 28 DÍAS)	6.65 %	6.92 %	7.55 %	8.47 %	11.21 %	11.53 %
ÍNDICE DE REFERENCIA	7.27 %	7.41 %	8.09 %	9.01 %	11.67 %	12.03 %

-El rendimiento neto es después de comisiones y el que obtuvo el inversionista en el periodo.
 -La tasa libre de riesgo es una tasa que no incluye descuentos por comisiones o cualquier otro gasto.
 -El desempeño del Fondo de Inversión en el pasado, no necesariamente es indicativo del desempeño que tendrá la inversión en el futuro.

Régimen y Política de Inversión

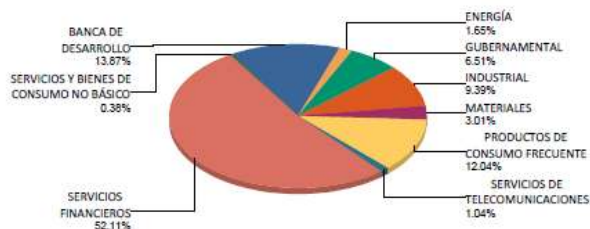
- a) Estrategia de Administración: Activa.
- b) Montos máximos o mínimos de inversión de los principales activos objeto de inversión del Fondo:
- | | Mín | Máx |
|---|-----|------|
| Reportos. | | 40% |
| Valores corporativos y bancarios. | 80% | |
| Valores de fácil realización y/o valores con vencimiento menor a 3 meses. | 10% | 100% |
| Valores gubernamentales. | | 20% |
| Valores respaldados por activos. | | 20% |
- c) Política de inversión: El Fondo podrá invertir en una mezcla de valores de deuda en el mercado nacional o en mercados internacionales.
- d) El Fondo buscará proporcionar un rendimiento similar al Índice S&P/BMV 28 Day Interbank Interest Rate Balance Index, este índice se puede consultar en la página electrónica http://www.valmer.com.mx/es/valmer/Bench_SP_Info.
- e) NTEDP podrá invertir hasta el 100% de su activo neto en activos emitidos, avalados o aceptados por instituciones de crédito que formen parte del mismo Consorcio o Grupo empresarial al que pertenezca su Sociedad Operadora de acuerdo al régimen de inversión, cumpliendo con lo establecido en el artículo 6 fracción I de la CUIFI.
- f) NTEDP podrá realizar operaciones de préstamo de valores con un plazo máximo de 1 año, con prórrogas por igual periodo.
- g) NTEDP no invertirá en instrumentos financieros derivados, valores estructurados, FIBRAS, CKDs ni en certificados bursátiles fiduciarios indizados. NTEDP podrá adquirir valores respaldados por activos.

Composición de la Cartera de Inversión

Principales inversiones al mes de abril 2026

Clave de Pizarra	Activo Objeto de Inversión			Monto Miles de \$	%
	Emisora	Nombre/Subyacente	Tipo		
1BACMEXT 26181	Banco Nal Com Ext	N/A	DEUDA	1,000,774	7.68%
2BANOBRA 26181	BANOBRA	N/A	DEUDA	700,535	5.37%
3CETES 270121	CETES	N/A	REPORTO	500,384	3.84%
4BBVAMX 25	BBVA Mexico, S.A.	N/A	DEUDA	271,064	2.08%
5BPAG91 280907	BONOS Prot Ahorro	N/A	REPORTO	212,002	1.63%
6BSMX 22-3	Banco Santander	N/A	DEUDA	185,672	1.42%
7CABEL 1-24S	Banco Cent Int Ec	N/A	DEUDA	170,321	1.31%
8BLADEX 24-2	Banco Lat Comex	N/A	DEUDA	150,761	1.16%
9FERROMX 25	Ferrocarril MX	N/A	DEUDA	150,702	1.16%
10SORIANA 24	Organizac Soriana	N/A	DEUDA	150,613	1.16%
Cartera Total				13,034,132	100%

Por Sector de Actividad Económica



Comisiones y Remuneraciones por la Prestación de Servicios
Pagadas por el cliente

Concepto	Serie EMP		Serie más representativa (F4)	
	%	\$	%	\$
INCUMPLIMIENTO PLAZO MÍNIMO DE PERMANENCIA	n/a	n/a	n/a	n/a
INCUMPLIMIENTO SALDO MÍNIMO DE INVERSIÓN	n/a	n/a	n/a	n/a
COMPRA DE ACCIONES	n/a	n/a	n/a	n/a
VENTA DE ACCIONES	n/a	n/a	n/a	n/a
SERVICIOS POR ASESORÍA	n/a	n/a	n/a	n/a
SERVICIO ADMINISTRACIÓN DE ACCIONES	n/a	n/a	n/a	n/a
OTRAS	n/a	n/a	n/a	n/a
Total	n/a	n/a	n/a	n/a

No aplica para ninguna serie accionaria.

Información sobre comisiones y remuneraciones

Las comisiones por compra y venta de acciones pueden disminuir el monto total de su inversión. Esto implica que usted recibiría un monto menor después de una operación. Lo anterior, junto con las comisiones pagadas por el Fondo, representa una reducción del rendimiento total que recibiría por su inversión en el Fondo de Inversión.

Algunos prestadores de servicios pueden establecer acuerdos con el Fondo de Inversión y ofrecerle descuentos por sus servicios. Para conocer de su existencia y el posible beneficio para usted, pregunte con su distribuidor.

El Prospecto de Información al Público Inversionista contiene un mayor detalle de los conflictos de interés a los que pudiera estar sujeto cualquier prestador de servicios del Fondo de Inversión.

Pagadas por el Fondo de Inversión

(cifras correspondientes al mes de abril 2026)

Concepto	Serie EMP		Serie más representativa (F4)	
	%	\$	%	\$
ADMINISTRACIÓN DE ACTIVOS	0.150	1.50	0.420	4.20
ADMINISTRACIÓN ACTIVOS / SOBRE DESEMPEÑO	n/a	n/a	n/a	n/a
DISTRIBUCIÓN DE ACCIONES	0.350	3.50	0.980	9.80
VALUACIÓN DE ACCIONES	0.001	0.01	0.001	0.01
DEPÓSITO DE ACCIONES DEL FI	0.000	0.00	0.000	0.00
DEPÓSITO DE ACTIVOS OBJETO DE INVERSIÓN	0.000	0.00	0.000	0.00
CONTABILIDAD	0.002	0.02	0.002	0.02
OTRAS	0.022	0.22	0.022	0.22
Total	0.525	5.25	1.425	14.25

*Porcentajes y cifras en pesos anualizados. Monto por cada \$1,000 pesos invertidos.

Otros incluye: proveedor de precios, calificadora, otros servicios administrativos, custodia, cuotas de CNBV, Bolsas de Valores y Auditoría Externa.

Políticas para la compraventa de acciones

Plazo mínimo de permanencia:	No tiene.	Liquidez:	Semanal (Jueves, si es inhábil, el siguiente día hábil).
Recepción de órdenes:	Compra: Solicitudes todos los días hábiles. Ventas: Todos los días hábiles y hasta un día hábil antes de su ejecución.	Horario:	Apertura: 08:00 horas, tiempo del centro de México. Cierre: 13:30 horas, tiempo del centro de México.
Ejecución de operaciones:	Compra: Mismo día de la recepción. Ventas: Jueves (si es inhábil, el siguiente día hábil).	Límites de recompra:	Hasta el 10% del activo neto del Fondo.
Liquidación de operaciones:	Mismo día.	Diferencial*:	En 2009 se aplicó un diferencial máximo de 2.77% sobre las ventas del Fondo, por condiciones de mercado.

*El Fondo de Inversión, ante condiciones desordenadas de mercado u operaciones inusuales, podrá aplicar a las operaciones de compraventa de sus acciones, un diferencial sobre el precio actualizado de valuación de dichas acciones, que haya determinado previamente, y conservarlo a favor de los inversionistas que permanezcan en el Fondo de Inversión.

Prestadores de Servicios

Operadora:	Operadora de Fondos Banorte, S.A. de C.V., Sociedad Operadora de Fondos de Inversión, Grupo Financiero Banorte.
Distribuidora:	Consultar Punto 2, inciso f) del Prospecto de Información.
Valuadora:	GAF Operadora, S.A. de C.V., Sociedad Operadora Limitada de Fondos de Inversión.
Institución Calificadora de Valores:	Fitch México, S.A. de C.V.
Proveedor de Precios:	Valuación Operativa y Referencias de Mercado, S.A. de C.V.

Advertencias

El Fondo de Inversión no cuenta con garantía alguna del Gobierno Federal, las entidades de la administración pública paraestatal, ni de la Sociedad Operadora ni del Grupo Financiero al que pertenece. La inversión en el Fondo de Inversión se encuentra respaldada hasta por el monto de su patrimonio.

La autorización de los Prospectos de Información al Público Inversionista no implica certificación sobre la bondad de las acciones que emitan o sobre la solvencia, liquidez, calidad crediticia o desempeño futuro de los Fondos, ni de los activos objeto de inversión que conforman su cartera.

Ningún intermediario financiero, apoderado para celebrar operaciones con el público, o cualquier otra persona, está autorizado para proporcionar información o hacer declaración alguna adicional al contenido del presente documento o el Prospecto de Información al Público Inversionista, por lo que deberán entenderse como no autorizados por el Fondo de Inversión.

Para más información, visite la página de internet de nuestra Sociedad Operadora y/o Distribuidoras, en donde podrá consultar el Prospecto de Información al Público Inversionista, así como la información actualizada sobre la cartera de inversiones del Fondo de Inversión.

El presente documento y el Prospecto de Información al Público Inversionista son los únicos documentos de venta que reconoce el Fondo de Inversión como válidos.

Centro de Atención al Inversionista

Contacto:	Centro de Contacto.
Teléfono:	800 493 2000
Horario:	08:30 a 18:00 horas, tiempo del centro de México.

Página(s) electrónica(s)

Operadora:	www.banorte.com/fondosdeinversion
Distribuidora:	www.banorte.com/fondosdeinversion

DOCUMENTO CON INFORMACIÓN CLAVE PARA LA INVERSIÓN

Fondo Banorte 10, S.A. de C.V. F.I.I.D. administrado por Operadora de Fondos Banorte, S.A. de C.V., Sociedad Operadora de Fondos de Inversión, GFB

Tipo:	INSTRUMENTOS DE DEUDA	Serie B, Clase Accionaria E7	Posibles Adquirentes PERSONAS NO SUJETAS A RETENCIÓN	Monto Mínimo de Inversión (\$) \$1.00
Categoría:	MEDIANO PLAZO (IDMP)			
Clave de Pizarra:	NTEDP			
Calificación:	AAAf/S4(mex) Escala de calificación de Calificadora y homogénea			
Fecha de Autorización:	05 agosto 2024 No. Oficio 157/640/2024			

Importante: El valor de un Fondo de Inversión, cualquiera que sea su política de inversión, está sujeta a la fluctuación de los mercados, por lo que el inversionista puede obtener ganancias y pérdidas.

Objetivo de Inversión

El objetivo fundamental de NTEDP será ofrecer a nuestros inversionistas un portafolio en activos objeto de inversión de deuda, corporativos y bancarios primordialmente y gubernamentales en menor medida, preponderantemente de mediano plazo y en menor proporción de corto y largo plazo. Los activos objeto de inversión de deuda corporativa y bancaria preponderantemente estarán referenciados a TIIE28. Los activos objeto de inversión podrán estar emitidos en el mercado local o en mercados internacionales, denominados en moneda nacional principalmente y/o en UDIS. De forma complementaria se podrá invertir en valores respaldados por activos y/o en depósitos bancarios de dinero a la vista en entidades financieras, inclusive del exterior en moneda nacional.

NTEDP está orientado a pequeños, medianos y grandes inversionistas, personas físicas, personas morales, personas no sujetas a retención y/o Fondos de Inversión (conforme a los montos mínimos de inversión establecidos para cada clase y a su nivel de complejidad o sofisticación), que busquen un nivel moderado de riesgo en función su objetivo, estrategia y calificación y horizonte de inversión del Fondo.

El horizonte de inversión para el inversionista que compra acciones de NTEDP es de mediano plazo, por lo que se sugiere permanecer en el Fondo entre uno y tres años para obtener los beneficios de la estrategia.

Información Relevante

Los Fondos de Inversión no cuentan con Asamblea de Accionistas, Consejo de Administración o Comisario:

- Las funciones de la Asamblea de Accionistas, así como las actividades del Consejo de Administración están encomendadas a Operadora de Fondos Banorte, S.A. de C.V., Sociedad Operadora de Fondos de Inversión, Grupo Financiero Banorte.
- La vigilancia del Fondo está asignada al Contralor Normativo de la Sociedad Operadora.

Valor en riesgo (VaR) de la cartera de inversión respecto de sus activos netos: 0.35%, con un nivel de confianza del 95% a dos colas.

La pérdida máxima que en un escenario pesimista (5 en 100 veces) puede enfrentar el Fondo en un lapso de 1 día es de \$3.50 pesos por cada \$1,000 pesos invertidos. (Este dato es solo una estimación, y es válida únicamente en condiciones normales de mercado, las expectativas de pérdida podrían ser mayores, incluso por el monto total de la inversión realizada).

Se entiende por VaR a la pérdida máxima potencial en condiciones normales de mercado que pueden tener los activos netos de un Fondo de Inversión, calculada con un horizonte de tiempo de 1 día y con nivel de confianza al 95% a dos colas basada en una simulación histórica no paramétrica de 501 observaciones históricas en los factores de riesgo.

Desempeño Histórico

Serie E7	Índice de Referencia: S&P/BMV 28 Day Interbank Interest Rate Balance Index.
-----------------	--

Tabla de Rendimientos nominales anualizados

	Último Mes	Últimos 3 Meses	Últimos 12 Meses	2025	2024	2023
RENDIMIENTO BRUTO	7.61 %	7.70 %	8.35 %	9.24 %	11.91 %	12.11 %
RENDIMIENTO NETO	6.06 %	6.14 %	6.79 %	7.67 %	10.30 %	10.50 %
TASA LIBRE DE RIESGO (CETES 28 DÍAS)	6.65 %	6.92 %	7.55 %	8.47 %	11.21 %	11.53 %
ÍNDICE DE REFERENCIA	7.27 %	7.41 %	8.09 %	9.01 %	11.67 %	12.03 %

-El rendimiento neto es después de comisiones y el que obtuvo el inversionista en el periodo.
-La tasa libre de riesgo es una tasa que no incluye descuentos por comisiones o cualquier otro gasto.
-El desempeño del Fondo de Inversión en el pasado, no necesariamente es indicativo del desempeño que tendrá la inversión en el futuro.

Régimen y Política de Inversión

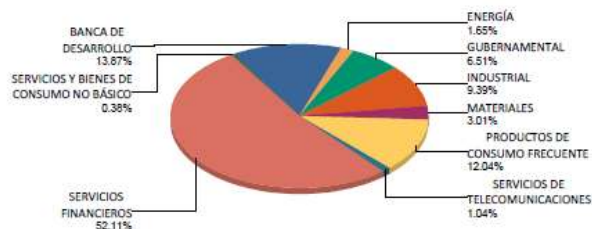
- a) Estrategia de Administración: Activa.
- b) Montos máximos o mínimos de inversión de los principales activos objeto de inversión del Fondo:
- | | Mín | Máx |
|---|-----|------|
| Reportos. | | 40% |
| Valores corporativos y bancarios. | 80% | |
| Valores de fácil realización y/o valores con vencimiento menor a 3 meses. | 10% | 100% |
| Valores gubernamentales. | | 20% |
| Valores respaldados por activos. | | 20% |
- c) Política de inversión: El Fondo podrá invertir en una mezcla de valores de deuda en el mercado nacional o en mercados internacionales.
- d) El Fondo buscará proporcionar un rendimiento similar al Índice S&P/BMV 28 Day Interbank Interest Rate Balance Index, este índice se puede consultar en la página electrónica http://www.valmer.com.mx/es/valmer/Bench_SP_Info.
- e) NTEDP podrá invertir hasta el 100% de su activo neto en activos emitidos, avalados o aceptados por instituciones de crédito que formen parte del mismo Consorcio o Grupo empresarial al que pertenezca su Sociedad Operadora de acuerdo al régimen de inversión, cumpliendo con lo establecido en el artículo 6 fracción I de la CUIFI.
- f) NTEDP podrá realizar operaciones de préstamo de valores con un plazo máximo de 1 año, con prórrogas por igual periodo.
- g) NTEDP no invertirá en instrumentos financieros derivados, valores estructurados, FIBRAS, CKDs ni en certificados bursátiles fiduciarios indizados. NTEDP podrá adquirir valores respaldados por activos.

Composición de la Cartera de Inversión

Principales inversiones al mes de abril 2026

Clave de Pizarra	Activo Objeto de Inversión			Monto Miles de \$	%
	Emisora	Nombre/Subyacente	Tipo		
1BACMEXT 26181	Banco Nal Com Ext	N/A	DEUDA	1,000,774	7.68%
2BANOBRA 26181	BANOBRA	N/A	DEUDA	700,535	5.37%
3CETES 270121	CETES	N/A	REPORTO	500,384	3.84%
4BBVAMX 25	BBVA Mexico, S.A.	N/A	DEUDA	271,064	2.08%
5BPAG91 280907	BONOS Prot Ahorro	N/A	REPORTO	212,002	1.63%
6BSMX 22-3	Banco Santander	N/A	DEUDA	185,672	1.42%
7CABEL 1-24S	Banco Cent Int Ec	N/A	DEUDA	170,321	1.31%
8BLADEX 24-2	Banco Lat Comex	N/A	DEUDA	150,761	1.16%
9FERROMX 25	Ferrocarril MX	N/A	DEUDA	150,702	1.16%
10SORIANA 24	Organizac Soriana	N/A	DEUDA	150,613	1.16%
Cartera Total				13,034,132	100%

Por Sector de Actividad Económica



Comisiones y Remuneraciones por la Prestación de Servicios
Pagadas por el cliente

Concepto	Serie E7		Serie más representativa (F4)	
	%	\$	%	\$
INCUMPLIMIENTO PLAZO MÍNIMO DE PERMANENCIA	n/a	n/a	n/a	n/a
INCUMPLIMIENTO SALDO MÍNIMO DE INVERSIÓN	n/a	n/a	n/a	n/a
COMPRA DE ACCIONES	n/a	n/a	n/a	n/a
VENTA DE ACCIONES	n/a	n/a	n/a	n/a
SERVICIOS POR ASESORÍA	n/a	n/a	n/a	n/a
SERVICIO ADMINISTRACIÓN DE ACCIONES	n/a	n/a	n/a	n/a
OTRAS	n/a	n/a	n/a	n/a
Total	n/a	n/a	n/a	n/a

No aplica para ninguna serie accionaria.

Información sobre comisiones y remuneraciones

Las comisiones por compra y venta de acciones pueden disminuir el monto total de su inversión. Esto implica que usted recibiría un monto menor después de una operación. Lo anterior, junto con las comisiones pagadas por el Fondo, representa una reducción del rendimiento total que recibiría por su inversión en el Fondo de Inversión.

Algunos prestadores de servicios pueden establecer acuerdos con el Fondo de Inversión y ofrecerle descuentos por sus servicios. Para conocer de su existencia y el posible beneficio para usted, pregunte con su distribuidor.

El Prospecto de Información al Público Inversionista contiene un mayor detalle de los conflictos de interés a los que pudiera estar sujeto cualquier prestador de servicios del Fondo de Inversión.

Pagadas por el Fondo de Inversión

(cifras correspondientes al mes de abril 2026)

Concepto	Serie E7		Serie más representativa (F4)	
	%	\$	%	\$
ADMINISTRACIÓN DE ACTIVOS	0.375	3.75	0.420	4.20
ADMINISTRACIÓN ACTIVOS / SOBRE DESEMPEÑO	n/a	n/a	n/a	n/a
DISTRIBUCIÓN DE ACCIONES	0.875	8.75	0.980	9.80
VALUACIÓN DE ACCIONES	0.001	0.01	0.001	0.01
DEPÓSITO DE ACCIONES DEL FI	0.000	0.00	0.000	0.00
DEPÓSITO DE ACTIVOS OBJETO DE INVERSIÓN	0.000	0.00	0.000	0.00
CONTABILIDAD	0.002	0.02	0.002	0.02
OTRAS	0.022	0.22	0.022	0.22
Total	1.275	12.75	1.425	14.25

*Porcentajes y cifras en pesos anualizados. Monto por cada \$1,000 pesos invertidos.

Otros incluye: proveedor de precios, calificadora, otros servicios administrativos, custodia, cuotas de CNBV, Bolsas de Valores y Auditoría Externa.

Políticas para la compraventa de acciones

Plazo mínimo de permanencia:	No tiene.	Liquidez:	Semanal (Jueves, si es inhábil, el siguiente día hábil).
Recepción de órdenes:	Compra: Solicitudes todos los días hábiles. Ventas: Todos los días hábiles y hasta un día hábil antes de su ejecución.	Horario:	Apertura: 08:00 horas, tiempo del centro de México. Cierre: 13:30 horas, tiempo del centro de México.
Ejecución de operaciones:	Compra: Mismo día de la recepción. Ventas: Jueves (si es inhábil, el siguiente día hábil).	Límites de recompra:	Hasta el 10% del activo neto del Fondo.
Liquidación de operaciones:	Mismo día.	Diferencial*:	En 2009 se aplicó un diferencial máximo de 2.77% sobre las ventas del Fondo, por condiciones de mercado.

*El Fondo de Inversión, ante condiciones desordenadas de mercado u operaciones inusuales, podrá aplicar a las operaciones de compraventa de sus acciones, un diferencial sobre el precio actualizado de valuación de dichas acciones, que haya determinado previamente, y conservarlo a favor de los inversionistas que permanezcan en el Fondo de Inversión.

Prestadores de Servicios

Operadora:	Operadora de Fondos Banorte, S.A. de C.V., Sociedad Operadora de Fondos de Inversión, Grupo Financiero Banorte.
Distribuidora:	Consultar Punto 2, inciso f) del Prospecto de Información.
Valuadora:	GAF Operadora, S.A. de C.V., Sociedad Operadora Limitada de Fondos de Inversión.
Institución Calificadora de Valores:	Fitch México, S.A. de C.V.
Proveedor de Precios:	Valuación Operativa y Referencias de Mercado, S.A. de C.V.

Advertencias

El Fondo de Inversión no cuenta con garantía alguna del Gobierno Federal, las entidades de la administración pública paraestatal, ni de la Sociedad Operadora ni del Grupo Financiero al que pertenece. La inversión en el Fondo de Inversión se encuentra respaldada hasta por el monto de su patrimonio.

La autorización de los Prospectos de Información al Público Inversionista no implica certificación sobre la bondad de las acciones que emitan o sobre la solvencia, liquidez, calidad crediticia o desempeño futuro de los Fondos, ni de los activos objeto de inversión que conforman su cartera.

Ningún intermediario financiero, apoderado para celebrar operaciones con el público, o cualquier otra persona, está autorizado para proporcionar información o hacer declaración alguna adicional al contenido del presente documento o el Prospecto de Información al Público Inversionista, por lo que deberán entenderse como no autorizados por el Fondo de Inversión.

Para más información, visite la página de internet de nuestra Sociedad Operadora y/o Distribuidoras, en donde podrá consultar el Prospecto de Información al Público Inversionista, así como la información actualizada sobre la cartera de inversiones del Fondo de Inversión.

El presente documento y el Prospecto de Información al Público Inversionista son los únicos documentos de venta que reconoce el Fondo de Inversión como válidos.

Centro de Atención al Inversionista

Contacto:	Centro de Contacto.
Teléfono:	800 493 2000
Horario:	08:30 a 18:00 horas, tiempo del centro de México.

Página(s) electrónica(s)

Operadora:	www.banorte.com/fondosdeinversion
Distribuidora:	www.banorte.com/fondosdeinversion

DOCUMENTO CON INFORMACIÓN CLAVE PARA LA INVERSIÓN

Fondo Banorte 10, S.A. de C.V. F.I.I.D. administrado por Operadora de Fondos Banorte, S.A. de C.V., Sociedad Operadora de Fondos de Inversión, GFB

Tipo:	INSTRUMENTOS DE DEUDA	Serie B, Clase Accionaria E6	Posibles Adquirentes PERSONAS NO SUJETAS A RETENCIÓN	Monto Mínimo de Inversión (\$) \$15,000,000.00
Categoría:	MEDIANO PLAZO (IDMP)			
Clave de Pizarra:	NTEDP			
Calificación:	AAAf/S4(mex) Escala de calificación de Calificadora y homogénea			
Fecha de Autorización:	05 agosto 2024 No. Oficio 157/640/2024			

Importante: El valor de un Fondo de Inversión, cualquiera que sea su política de inversión, está sujeta a la fluctuación de los mercados, por lo que el inversionista puede obtener ganancias y pérdidas.

Objetivo de Inversión

El objetivo fundamental de NTEDP será ofrecer a nuestros inversionistas un portafolio en activos objeto de inversión de deuda, corporativos y bancarios primordialmente y gubernamentales en menor medida, preponderantemente de mediano plazo y en menor proporción de corto y largo plazo. Los activos objeto de inversión de deuda corporativa y bancaria preponderantemente estarán referenciados a TIIE28. Los activos objeto de inversión podrán estar emitidos en el mercado local o en mercados internacionales, denominados en moneda nacional principalmente y/o en UDIS. De forma complementaria se podrá invertir en valores respaldados por activos y/o en depósitos bancarios de dinero a la vista en entidades financieras, inclusive del exterior en moneda nacional.

NTEDP está orientado a pequeños, medianos y grandes inversionistas, personas físicas, personas morales, personas no sujetas a retención y/o Fondos de Inversión (conforme a los montos mínimos de inversión establecidos para cada clase y a su nivel de complejidad o sofisticación), que busquen un nivel moderado de riesgo en función su objetivo, estrategia y calificación y horizonte de inversión del Fondo.

El horizonte de inversión para el inversionista que compra acciones de NTEDP es de mediano plazo, por lo que se sugiere permanecer en el Fondo entre uno y tres años para obtener los beneficios de la estrategia.

Información Relevante

Los Fondos de Inversión no cuentan con Asamblea de Accionistas, Consejo de Administración o Comisario:

- Las funciones de la Asamblea de Accionistas, así como las actividades del Consejo de Administración están encomendadas a Operadora de Fondos Banorte, S.A. de C.V., Sociedad Operadora de Fondos de Inversión, Grupo Financiero Banorte.
- La vigilancia del Fondo está asignada al Contralor Normativo de la Sociedad Operadora.

Valor en riesgo (VaR) de la cartera de inversión respecto de sus activos netos: 0.35%, con un nivel de confianza del 95% a dos colas.

La pérdida máxima que en un escenario pesimista (5 en 100 veces) puede enfrentar el Fondo en un lapso de 1 día es de \$3.50 pesos por cada \$1,000 pesos invertidos. (Este dato es solo una estimación, y es válida únicamente en condiciones normales de mercado, las expectativas de pérdida podrían ser mayores, incluso por el monto total de la inversión realizada).

Se entiende por VaR a la pérdida máxima potencial en condiciones normales de mercado que pueden tener los activos netos de un Fondo de Inversión, calculada con un horizonte de tiempo de 1 día y con nivel de confianza al 95% a dos colas basada en una simulación histórica no paramétrica de 501 observaciones históricas en los factores de riesgo.

Desempeño Histórico

Serie E6	Índice de Referencia: S&P/BMV 28 Day Interbank Interest Rate Balance Index.
-----------------	--

Tabla de Rendimientos nominales anualizados

	Último Mes	Últimos 3 Meses	Últimos 12 Meses	2025	2024	2023
RENDIMIENTO BRUTO	7.61 %	7.70 %	8.35 %	9.24 %	11.91 %	12.11 %
RENDIMIENTO NETO	6.36 %	6.44 %	7.10 %	7.98 %	10.62 %	10.82 %
TASA LIBRE DE RIESGO (CETES 28 DÍAS)	6.65 %	6.92 %	7.55 %	8.47 %	11.21 %	11.53 %
ÍNDICE DE REFERENCIA	7.27 %	7.41 %	8.09 %	9.01 %	11.67 %	12.03 %

- El rendimiento neto es después de comisiones y el que obtuvo el inversionista en el periodo.
- La tasa libre de riesgo es una tasa que no incluye descuentos por comisiones o cualquier otro gasto.
- El desempeño del Fondo de Inversión en el pasado, no necesariamente es indicativo del desempeño que tendrá la inversión en el futuro.

Régimen y Política de Inversión

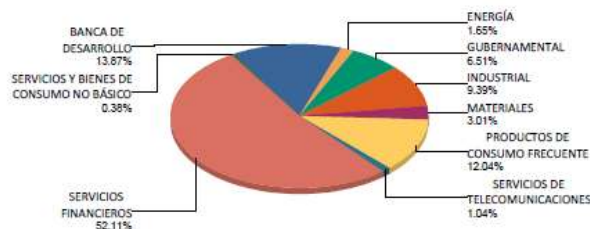
- a) Estrategia de Administración: Activa.
- b) Montos máximos o mínimos de inversión de los principales activos objeto de inversión del Fondo:
- | | Mín | Máx |
|---|-----|------|
| Reportos. | | 40% |
| Valores corporativos y bancarios. | 80% | |
| Valores de fácil realización y/o valores con vencimiento menor a 3 meses. | 10% | 100% |
| Valores gubernamentales. | | 20% |
| Valores respaldados por activos. | | 20% |
- c) Política de inversión: El Fondo podrá invertir en una mezcla de valores de deuda en el mercado nacional o en mercados internacionales.
- d) El Fondo buscará proporcionar un rendimiento similar al Índice S&P/BMV 28 Day Interbank Interest Rate Balance Index, este índice se puede consultar en la página electrónica http://www.valmer.com.mx/es/valmer/Bench_SP_Info.
- e) NTEDP podrá invertir hasta el 100% de su activo neto en activos emitidos, avalados o aceptados por instituciones de crédito que formen parte del mismo Consorcio o Grupo empresarial al que pertenezca su Sociedad Operadora de acuerdo al régimen de inversión, cumpliendo con lo establecido en el artículo 6 fracción I de la CUFÍ.
- f) NTEDP podrá realizar operaciones de préstamo de valores con un plazo máximo de 1 año, con prórrogas por igual periodo.
- g) NTEDP no invertirá en instrumentos financieros derivados, valores estructurados, FIBRAS, CKDs ni en certificados bursátiles fiduciarios indizados. NTEDP podrá adquirir valores respaldados por activos.

Composición de la Cartera de Inversión

Principales inversiones al mes de abril 2026

Clave de Pizarra	Activo Objeto de Inversión			Monto Miles de \$	%
	Emisora	Nombre/Subyacente	Tipo		
1BACMEXT 26181	Banco Nal Com Ext	N/A	DEUDA	1,000,774	7.68%
2BANOBRA 26181	BANOBRA	N/A	DEUDA	700,535	5.37%
3CETES 270121	CETES	N/A	REPORTO	500,384	3.84%
4BBVAMX 25	BBVA Mexico, S.A.	N/A	DEUDA	271,064	2.08%
5BPAG91 280907	BONOS Prot Ahorro	N/A	REPORTO	212,002	1.63%
6BSMX 22-3	Banco Santander	N/A	DEUDA	185,672	1.42%
7CABEL 1-24S	Banco Cent Int Ec	N/A	DEUDA	170,321	1.31%
8BLADEX 24-2	Banco Lat Comex	N/A	DEUDA	150,761	1.16%
9FERROMX 25	Ferrocarril MX	N/A	DEUDA	150,702	1.16%
10SORIANA 24	Organizac Soriana	N/A	DEUDA	150,613	1.16%
Cartera Total				13,034,132	100%

Por Sector de Actividad Económica



Comisiones y Remuneraciones por la Prestación de Servicios
Pagadas por el cliente

Concepto	Serie E6		Serie más representativa (F4)	
	%	\$	%	\$
INCUMPLIMIENTO PLAZO MÍNIMO DE PERMANENCIA	n/a	n/a	n/a	n/a
INCUMPLIMIENTO SALDO MÍNIMO DE INVERSIÓN	n/a	n/a	n/a	n/a
COMPRA DE ACCIONES	n/a	n/a	n/a	n/a
VENTA DE ACCIONES	n/a	n/a	n/a	n/a
SERVICIOS POR ASESORÍA	n/a	n/a	n/a	n/a
SERVICIO ADMINISTRACIÓN DE ACCIONES	n/a	n/a	n/a	n/a
OTRAS	n/a	n/a	n/a	n/a
Total	n/a	n/a	n/a	n/a

No aplica para ninguna serie accionaria.

Información sobre comisiones y remuneraciones

Las comisiones por compra y venta de acciones pueden disminuir el monto total de su inversión. Esto implica que usted recibiría un monto menor después de una operación. Lo anterior, junto con las comisiones pagadas por el Fondo, representa una reducción del rendimiento total que recibiría por su inversión en el Fondo de Inversión.

Algunos prestadores de servicios pueden establecer acuerdos con el Fondo de Inversión y ofrecerle descuentos por sus servicios. Para conocer de su existencia y el posible beneficio para usted, pregunte con su distribuidor.

El Prospecto de Información al Público Inversionista contiene un mayor detalle de los conflictos de interés a los que pudiera estar sujeto cualquier prestador de servicios del Fondo de Inversión.

Pagadas por el Fondo de Inversión

(cifras correspondientes al mes de abril 2026)

Concepto	Serie E6		Serie más representativa (F4)	
	%	\$	%	\$
ADMINISTRACIÓN DE ACTIVOS	0.300	3.00	0.420	4.20
ADMINISTRACIÓN ACTIVOS / SOBRE DESEMPEÑO	n/a	n/a	n/a	n/a
DISTRIBUCIÓN DE ACCIONES	0.700	7.00	0.980	9.80
VALUACIÓN DE ACCIONES	0.001	0.01	0.001	0.01
DEPÓSITO DE ACCIONES DEL FI	0.000	0.00	0.000	0.00
DEPÓSITO DE ACTIVOS OBJETO DE INVERSIÓN	0.000	0.00	0.000	0.00
CONTABILIDAD	0.002	0.02	0.002	0.02
OTRAS	0.022	0.22	0.022	0.22
Total	1.025	10.25	1.425	14.25

*Porcentajes y cifras en pesos anualizados. Monto por cada \$1,000 pesos invertidos.

Otros incluye: proveedor de precios, calificadora, otros servicios administrativos, custodia, cuotas de CNBV, Bolsas de Valores y Auditoría Externa.

Políticas para la compraventa de acciones

Plazo mínimo de permanencia:	No tiene.	Liquidez:	Semanal (Jueves, si es inhábil, el siguiente día hábil).
Recepción de órdenes:	Compra: Solicitudes todos los días hábiles. Ventas: Todos los días hábiles y hasta un día hábil antes de su ejecución.	Horario:	Apertura: 08:00 horas, tiempo del centro de México. Cierre: 13:30 horas, tiempo del centro de México.
Ejecución de operaciones:	Compra: Mismo día de la recepción. Ventas: Jueves (si es inhábil, el siguiente día hábil).	Límites de recompra:	Hasta el 10% del activo neto del Fondo.
Liquidación de operaciones:	Mismo día.	Diferencial*:	En 2009 se aplicó un diferencial máximo de 2.77% sobre las ventas del Fondo, por condiciones de mercado.

*El Fondo de Inversión, ante condiciones desordenadas de mercado u operaciones inusuales, podrá aplicar a las operaciones de compraventa de sus acciones, un diferencial sobre el precio actualizado de valuación de dichas acciones, que haya determinado previamente, y conservarlo a favor de los inversionistas que permanezcan en el Fondo de Inversión.

Prestadores de Servicios

Operadora:	Operadora de Fondos Banorte, S.A. de C.V., Sociedad Operadora de Fondos de Inversión, Grupo Financiero Banorte.
Distribuidora:	Consultar Punto 2, inciso f) del Prospecto de Información.
Valuadora:	GAF Operadora, S.A. de C.V., Sociedad Operadora Limitada de Fondos de Inversión.
Institución Calificadora de Valores:	Fitch México, S.A. de C.V.
Proveedor de Precios:	Valuación Operativa y Referencias de Mercado, S.A. de C.V.

Advertencias

El Fondo de Inversión no cuenta con garantía alguna del Gobierno Federal, las entidades de la administración pública paraestatal, ni de la Sociedad Operadora ni del Grupo Financiero al que pertenece. La inversión en el Fondo de Inversión se encuentra respaldada hasta por el monto de su patrimonio.

La autorización de los Prospectos de Información al Público Inversionista no implica certificación sobre la bondad de las acciones que emitan o sobre la solvencia, liquidez, calidad crediticia o desempeño futuro de los Fondos, ni de los activos objeto de inversión que conforman su cartera.

Ningún intermediario financiero, apoderado para celebrar operaciones con el público, o cualquier otra persona, está autorizado para proporcionar información o hacer declaración alguna adicional al contenido del presente documento o el Prospecto de Información al Público Inversionista, por lo que deberán entenderse como no autorizados por el Fondo de Inversión.

Para más información, visite la página de internet de nuestra Sociedad Operadora y/o Distribuidoras, en donde podrá consultar el Prospecto de Información al Público Inversionista, así como la información actualizada sobre la cartera de inversiones del Fondo de Inversión.

El presente documento y el Prospecto de Información al Público Inversionista son los únicos documentos de venta que reconoce el Fondo de Inversión como válidos.

Centro de Atención al Inversionista

Contacto:	Centro de Contacto.
Teléfono:	800 493 2000
Horario:	08:30 a 18:00 horas, tiempo del centro de México.

Página(s) electrónica(s)

Operadora:	www.banorte.com/fondosdeinversion
Distribuidora:	www.banorte.com/fondosdeinversion

DOCUMENTO CON INFORMACIÓN CLAVE PARA LA INVERSIÓN

Fondo Banorte 10, S.A. de C.V. F.I.I.D. administrado por Operadora de Fondos Banorte, S.A. de C.V., Sociedad Operadora de Fondos de Inversión, GFB

Tipo:	INSTRUMENTOS DE DEUDA	Serie B, Clase Accionaria E5	Posibles Adquirentes PERSONAS NO SUJETAS A RETENCIÓN	Monto Mínimo de Inversión (\$) \$30,000,000.00
Categoría:	MEDIANO PLAZO (IDMP)			
Clave de Pizarra:	NTEDP			
Calificación:	AAAf/S4(mex) Escala de calificación de Calificadora y homogénea			
Fecha de Autorización:	05 agosto 2024 No. Oficio 157/640/2024			

Importante: El valor de un Fondo de Inversión, cualquiera que sea su política de inversión, está sujeta a la fluctuación de los mercados, por lo que el inversionista puede obtener ganancias y pérdidas.

Objetivo de Inversión

El objetivo fundamental de NTEDP será ofrecer a nuestros inversionistas un portafolio en activos objeto de inversión de deuda, corporativos y bancarios primordialmente y gubernamentales en menor medida, preponderantemente de mediano plazo y en menor proporción de corto y largo plazo. Los activos objeto de inversión de deuda corporativa y bancaria preponderantemente estarán referenciados a TIIE28. Los activos objeto de inversión podrán estar emitidos en el mercado local o en mercados internacionales, denominados en moneda nacional principalmente y/o en UDIS. De forma complementaria se podrá invertir en valores respaldados por activos y/o en depósitos bancarios de dinero a la vista en entidades financieras, inclusive del exterior en moneda nacional.

NTEDP está orientado a pequeños, medianos y grandes inversionistas, personas físicas, personas morales, personas no sujetas a retención y/o Fondos de Inversión (conforme a los montos mínimos de inversión establecidos para cada clase y a su nivel de complejidad o sofisticación), que busquen un nivel moderado de riesgo en función su objetivo, estrategia y calificación y horizonte de inversión del Fondo.

El horizonte de inversión para el inversionista que compra acciones de NTEDP es de mediano plazo, por lo que se sugiere permanecer en el Fondo entre uno y tres años para obtener los beneficios de la estrategia.

Información Relevante

Los Fondos de Inversión no cuentan con Asamblea de Accionistas, Consejo de Administración o Comisario:

- Las funciones de la Asamblea de Accionistas, así como las actividades del Consejo de Administración están encomendadas a Operadora de Fondos Banorte, S.A. de C.V., Sociedad Operadora de Fondos de Inversión, Grupo Financiero Banorte.
- La vigilancia del Fondo está asignada al Contralor Normativo de la Sociedad Operadora.

Valor en riesgo (VaR) de la cartera de inversión respecto de sus activos netos: 0.35%, con un nivel de confianza del 95% a dos colas.

La pérdida máxima que en un escenario pesimista (5 en 100 veces) puede enfrentar el Fondo en un lapso de 1 día es de \$3.50 pesos por cada \$1,000 pesos invertidos. (Este dato es solo una estimación, y es válida únicamente en condiciones normales de mercado, las expectativas de pérdida podrían ser mayores, incluso por el monto total de la inversión realizada).

Se entiende por VaR a la pérdida máxima potencial en condiciones normales de mercado que pueden tener los activos netos de un Fondo de Inversión, calculada con un horizonte de tiempo de 1 día y con nivel de confianza al 95% a dos colas basada en una simulación histórica no paramétrica de 501 observaciones históricas en los factores de riesgo.

Desempeño Histórico

Serie E5	Índice de Referencia: S&P/BMV 28 Day Interbank Interest Rate Balance Index.
-----------------	--

Tabla de Rendimientos nominales anualizados

	Último Mes	Últimos 3 Meses	Últimos 12 Meses	2025	2024	2023
RENDIMIENTO BRUTO	7.61 %	7.70 %	8.35 %	9.24 %	11.91 %	12.11 %
RENDIMIENTO NETO	6.67 %	6.75 %	7.41 %	8.29 %	10.94 %	11.13 %
TASA LIBRE DE RIESGO (CETES 28 DÍAS)	6.65 %	6.92 %	7.55 %	8.47 %	11.21 %	11.53 %
ÍNDICE DE REFERENCIA	7.27 %	7.41 %	8.09 %	9.01 %	11.67 %	12.03 %

-El rendimiento neto es después de comisiones y el que obtuvo el inversionista en el periodo.
-La tasa libre de riesgo es una tasa que no incluye descuentos por comisiones o cualquier otro gasto.
-El desempeño del Fondo de Inversión en el pasado, no necesariamente es indicativo del desempeño que tendrá la inversión en el futuro.

Régimen y Política de Inversión

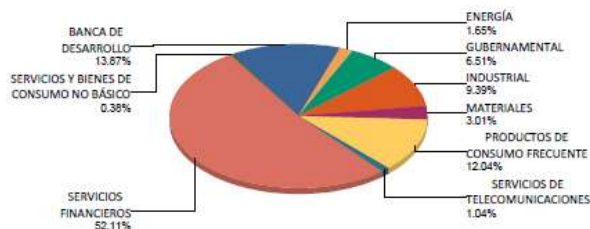
- a) Estrategia de Administración: Activa.
- b) Montos máximos o mínimos de inversión de los principales activos objeto de inversión del Fondo:
- | | Mín | Máx |
|---|-----|------|
| Reportos. | | 40% |
| Valores corporativos y bancarios. | 80% | |
| Valores de fácil realización y/o valores con vencimiento menor a 3 meses. | 10% | 100% |
| Valores gubernamentales. | | 20% |
| Valores respaldados por activos. | | 20% |
- c) Política de inversión: El Fondo podrá invertir en una mezcla de valores de deuda en el mercado nacional o en mercados internacionales.
- d) El Fondo buscará proporcionar un rendimiento similar al Índice S&P/BMV 28 Day Interbank Interest Rate Balance Index, este índice se puede consultar en la página electrónica http://www.valmer.com.mx/es/valmer/Bench_SP_Info.
- e) NTEDP podrá invertir hasta el 100% de su activo neto en activos emitidos, avalados o aceptados por instituciones de crédito que formen parte del mismo Consorcio o Grupo empresarial al que pertenezca su Sociedad Operadora de acuerdo al régimen de inversión, cumpliendo con lo establecido en el artículo 6 fracción I de la CUFI.
- f) NTEDP podrá realizar operaciones de préstamo de valores con un plazo máximo de 1 año, con prórrogas por igual periodo.
- g) NTEDP no invertirá en instrumentos financieros derivados, valores estructurados, FIBRAS, CKDs ni en certificados bursátiles fiduciarios indizados. NTEDP podrá adquirir valores respaldados por activos.

Composición de la Cartera de Inversión

Principales inversiones al mes de abril 2026

Clave de Pizarra	Activo Objeto de Inversión			Monto Miles de \$	%
	Emisora	Nombre/Subyacente	Tipo		
1BACMEXT 26181	Banco Nal Com Ext	N/A	DEUDA	1,000,774	7.68%
2BANOBRA 26181	BANOBRA	N/A	DEUDA	700,535	5.37%
3CETES 270121	CETES	N/A	REPORTO	500,384	3.84%
4BBVAMX 25	BBVA Mexico, S.A.	N/A	DEUDA	271,064	2.08%
5BPAG91 280907	BONOS Prot Ahorro	N/A	REPORTO	212,002	1.63%
6BSMX 22-3	Banco Santander	N/A	DEUDA	185,672	1.42%
7CABEL 1-24S	Banco Cent Int Ec	N/A	DEUDA	170,321	1.31%
8BLADEX 24-2	Banco Lat Comex	N/A	DEUDA	150,761	1.16%
9FERROMX 25	Ferrocarril MX	N/A	DEUDA	150,702	1.16%
10SORIANA 24	Organizac Soriana	N/A	DEUDA	150,613	1.16%
Cartera Total				13,034,132	100%

Por Sector de Actividad Económica



Comisiones y Remuneraciones por la Prestación de Servicios
Pagadas por el cliente

Concepto	Serie E5		Serie más representativa (F4)	
	%	\$	%	\$
INCUMPLIMIENTO PLAZO MÍNIMO DE PERMANENCIA	n/a	n/a	n/a	n/a
INCUMPLIMIENTO SALDO MÍNIMO DE INVERSIÓN	n/a	n/a	n/a	n/a
COMPRA DE ACCIONES	n/a	n/a	n/a	n/a
VENTA DE ACCIONES	n/a	n/a	n/a	n/a
SERVICIOS POR ASESORÍA	n/a	n/a	n/a	n/a
SERVICIO ADMINISTRACIÓN DE ACCIONES	n/a	n/a	n/a	n/a
OTRAS	n/a	n/a	n/a	n/a
Total	n/a	n/a	n/a	n/a

No aplica para ninguna serie accionaria.

Información sobre comisiones y remuneraciones

Las comisiones por compra y venta de acciones pueden disminuir el monto total de su inversión. Esto implica que usted recibiría un monto menor después de una operación. Lo anterior, junto con las comisiones pagadas por el Fondo, representa una reducción del rendimiento total que recibiría por su inversión en el Fondo de Inversión.

Algunos prestadores de servicios pueden establecer acuerdos con el Fondo de Inversión y ofrecerle descuentos por sus servicios. Para conocer de su existencia y el posible beneficio para usted, pregunte con su distribuidor.

El Prospecto de Información al Público Inversionista contiene un mayor detalle de los conflictos de interés a los que pudiera estar sujeto cualquier prestador de servicios del Fondo de Inversión.

Pagadas por el Fondo de Inversión

(cifras correspondientes al mes de abril 2026)

Concepto	Serie E5		Serie más representativa (F4)	
	%	\$	%	\$
ADMINISTRACIÓN DE ACTIVOS	0.225	2.25	0.420	4.20
ADMINISTRACIÓN ACTIVOS / SOBRE DESEMPEÑO	n/a	n/a	n/a	n/a
DISTRIBUCIÓN DE ACCIONES	0.525	5.25	0.980	9.80
VALUACIÓN DE ACCIONES	0.001	0.01	0.001	0.01
DEPÓSITO DE ACCIONES DEL FI	0.000	0.00	0.000	0.00
DEPÓSITO DE ACTIVOS OBJETO DE INVERSIÓN	0.000	0.00	0.000	0.00
CONTABILIDAD	0.002	0.02	0.002	0.02
OTRAS	0.022	0.22	0.022	0.22
Total	0.775	7.75	1.425	14.25

*Porcentajes y cifras en pesos anualizados. Monto por cada \$1,000 pesos invertidos.

Otros incluye: proveedor de precios, calificadora, otros servicios administrativos, custodia, cuotas de CNBV, Bolsas de Valores y Auditoría Externa.

Políticas para la compraventa de acciones

Plazo mínimo de permanencia:	No tiene.	Liquidez:	Semanal (Jueves, si es inhábil, el siguiente día hábil).
Recepción de órdenes:	Compra: Solicitudes todos los días hábiles. Ventas: Todos los días hábiles y hasta un día hábil antes de su ejecución.	Horario:	Apertura: 08:00 horas, tiempo del centro de México. Cierre: 13:30 horas, tiempo del centro de México.
Ejecución de operaciones:	Compra: Mismo día de la recepción. Ventas: Jueves (si es inhábil, el siguiente día hábil).	Límites de recompra:	Hasta el 10% del activo neto del Fondo.
Liquidación de operaciones:	Mismo día.	Diferencial*:	En 2009 se aplicó un diferencial máximo de 2.77% sobre las ventas del Fondo, por condiciones de mercado.

*El Fondo de Inversión, ante condiciones desordenadas de mercado u operaciones inusuales, podrá aplicar a las operaciones de compraventa de sus acciones, un diferencial sobre el precio actualizado de valuación de dichas acciones, que haya determinado previamente, y conservarlo a favor de los inversionistas que permanezcan en el Fondo de Inversión.

Prestadores de Servicios

Operadora:	Operadora de Fondos Banorte, S.A. de C.V., Sociedad Operadora de Fondos de Inversión, Grupo Financiero Banorte.
Distribuidora:	Consultar Punto 2, inciso f) del Prospecto de Información.
Valuadora:	GAF Operadora, S.A. de C.V., Sociedad Operadora Limitada de Fondos de Inversión.
Institución Calificadora de Valores:	Fitch México, S.A. de C.V.
Proveedor de Precios:	Valuación Operativa y Referencias de Mercado, S.A. de C.V.

Advertencias

El Fondo de Inversión no cuenta con garantía alguna del Gobierno Federal, las entidades de la administración pública paraestatal, ni de la Sociedad Operadora ni del Grupo Financiero al que pertenece. La inversión en el Fondo de Inversión se encuentra respaldada hasta por el monto de su patrimonio.

La autorización de los Prospectos de Información al Público Inversionista no implica certificación sobre la bondad de las acciones que emitan o sobre la solvencia, liquidez, calidad crediticia o desempeño futuro de los Fondos, ni de los activos objeto de inversión que conforman su cartera.

Ningún intermediario financiero, apoderado para celebrar operaciones con el público, o cualquier otra persona, está autorizado para proporcionar información o hacer declaración alguna adicional al contenido del presente documento o el Prospecto de Información al Público Inversionista, por lo que deberán entenderse como no autorizados por el Fondo de Inversión.

Para más información, visite la página de internet de nuestra Sociedad Operadora y/o Distribuidoras, en donde podrá consultar el Prospecto de Información al Público Inversionista, así como la información actualizada sobre la cartera de inversiones del Fondo de Inversión.

El presente documento y el Prospecto de Información al Público Inversionista son los únicos documentos de venta que reconoce el Fondo de Inversión como válidos.

Centro de Atención al Inversionista

Contacto:	Centro de Contacto.
Teléfono:	800 493 2000
Horario:	08:30 a 18:00 horas, tiempo del centro de México.

Página(s) electrónica(s)

Operadora:	www.banorte.com/fondosdeinversion
Distribuidora:	www.banorte.com/fondosdeinversion

DOCUMENTO CON INFORMACIÓN CLAVE PARA LA INVERSIÓN

Fondo Banorte 10, S.A. de C.V. F.I.I.D. administrado por Operadora de Fondos Banorte, S.A. de C.V., Sociedad Operadora de Fondos de Inversión, GFB

Tipo:	INSTRUMENTOS DE DEUDA	Serie B, Clase Accionaria E4	Posibles Adquirentes PERSONAS NO SUJETAS A RETENCIÓN	Monto Mínimo de Inversión (\$) \$60,000,000.00
Categoría:	MEDIANO PLAZO (IDMP)			
Clave de Pizarra:	NTEDP			
Calificación:	AAAf/S4(mex) Escala de calificación de Calificadora y homogénea			
Fecha de Autorización:	05 agosto 2024 No. Oficio 157/640/2024			

Importante: El valor de un Fondo de Inversión, cualquiera que sea su política de inversión, está sujeta a la fluctuación de los mercados, por lo que el inversionista puede obtener ganancias y pérdidas.

Objetivo de Inversión

El objetivo fundamental de NTEDP será ofrecer a nuestros inversionistas un portafolio en activos objeto de inversión de deuda, corporativos y bancarios primordialmente y gubernamentales en menor medida, preponderantemente de mediano plazo y en menor proporción de corto y largo plazo. Los activos objeto de inversión de deuda corporativa y bancaria preponderantemente estarán referenciados a TIIE28. Los activos objeto de inversión podrán estar emitidos en el mercado local o en mercados internacionales, denominados en moneda nacional principalmente y/o en UDIS. De forma complementaria se podrá invertir en valores respaldados por activos y/o en depósitos bancarios de dinero a la vista en entidades financieras, inclusive del exterior en moneda nacional.

NTEDP está orientado a pequeños, medianos y grandes inversionistas, personas físicas, personas morales, personas no sujetas a retención y/o Fondos de Inversión (conforme a los montos mínimos de inversión establecidos para cada clase y a su nivel de complejidad o sofisticación), que busquen un nivel moderado de riesgo en función su objetivo, estrategia y calificación y horizonte de inversión del Fondo.

El horizonte de inversión para el inversionista que compra acciones de NTEDP es de mediano plazo, por lo que se sugiere permanecer en el Fondo entre uno y tres años para obtener los beneficios de la estrategia.

Información Relevante

Los Fondos de Inversión no cuentan con Asamblea de Accionistas, Consejo de Administración o Comisario:

- Las funciones de la Asamblea de Accionistas, así como las actividades del Consejo de Administración están encomendadas a Operadora de Fondos Banorte, S.A. de C.V., Sociedad Operadora de Fondos de Inversión, Grupo Financiero Banorte.
- La vigilancia del Fondo está asignada al Contralor Normativo de la Sociedad Operadora.

Valor en riesgo (VaR) de la cartera de inversión respecto de sus activos netos: 0.35%, con un nivel de confianza del 95% a dos colas.

La pérdida máxima que en un escenario pesimista (5 en 100 veces) puede enfrentar el Fondo en un lapso de 1 día es de \$3.50 pesos por cada \$1,000 pesos invertidos. (Este dato es solo una estimación, y es válida únicamente en condiciones normales de mercado, las expectativas de pérdida podrían ser mayores, incluso por el monto total de la inversión realizada).

Se entiende por VaR a la pérdida máxima potencial en condiciones normales de mercado que pueden tener los activos netos de un Fondo de Inversión, calculada con un horizonte de tiempo de 1 día y con nivel de confianza al 95% a dos colas basada en una simulación histórica no paramétrica de 501 observaciones históricas en los factores de riesgo.

Desempeño Histórico

Serie E4	Índice de Referencia: S&P/BMV 28 Day Interbank Interest Rate Balance Index.
-----------------	--

Tabla de Rendimientos nominales anualizados

	Último Mes	Últimos 3 Meses	Últimos 12 Meses	2025	2024	2023
RENDIMIENTO BRUTO	7.61 %	7.70 %	8.35 %	9.24 %	11.91 %	12.11 %
RENDIMIENTO NETO	6.97 %	7.05 %	7.71 %	8.60 %	11.25 %	11.45 %
TASA LIBRE DE RIESGO (CETES 28 DÍAS)	6.65 %	6.92 %	7.55 %	8.47 %	11.21 %	11.53 %
ÍNDICE DE REFERENCIA	7.27 %	7.41 %	8.09 %	9.01 %	11.67 %	12.03 %

-El rendimiento neto es después de comisiones y el que obtuvo el inversionista en el periodo.
 -La tasa libre de riesgo es una tasa que no incluye descuentos por comisiones o cualquier otro gasto.
 -El desempeño del Fondo de Inversión en el pasado, no necesariamente es indicativo del desempeño que tendrá la inversión en el futuro.

Régimen y Política de Inversión

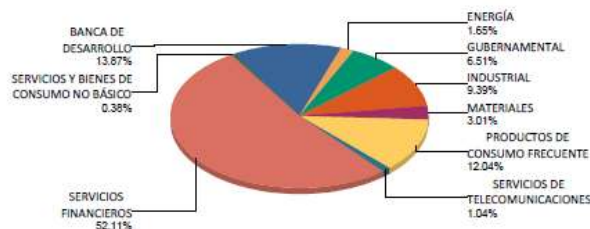
- a) Estrategia de Administración: Activa.
- b) Montos máximos o mínimos de inversión de los principales activos objeto de inversión del Fondo:
- | | Mín | Máx |
|---|-----|------|
| Reportos. | | 40% |
| Valores corporativos y bancarios. | 80% | |
| Valores de fácil realización y/o valores con vencimiento menor a 3 meses. | 10% | 100% |
| Valores gubernamentales. | | 20% |
| Valores respaldados por activos. | | 20% |
- c) Política de inversión: El Fondo podrá invertir en una mezcla de valores de deuda en el mercado nacional o en mercados internacionales.
- d) El Fondo buscará proporcionar un rendimiento similar al Índice S&P/BMV 28 Day Interbank Interest Rate Balance Index, este índice se puede consultar en la página electrónica http://www.valmer.com.mx/es/valmer/Bench_SP_Info.
- e) NTEDP podrá invertir hasta el 100% de su activo neto en activos emitidos, avalados o aceptados por instituciones de crédito que formen parte del mismo Consorcio o Grupo empresarial al que pertenezca su Sociedad Operadora de acuerdo al régimen de inversión, cumpliendo con lo establecido en el artículo 6 fracción I de la CUIFI.
- f) NTEDP podrá realizar operaciones de préstamo de valores con un plazo máximo de 1 año, con prórrogas por igual periodo.
- g) NTEDP no invertirá en instrumentos financieros derivados, valores estructurados, FIBRAS, CKDs ni en certificados bursátiles fiduciarios indizados. NTEDP podrá adquirir valores respaldados por activos.

Composición de la Cartera de Inversión

Principales inversiones al mes de abril 2026

Clave de Pizarra	Activo Objeto de Inversión			Monto Miles de \$	%
	Emisora	Nombre/Subyacente	Tipo		
1BACMEXT 26181	Banco Nal Com Ext	N/A	DEUDA	1,000,774	7.68%
2BANOBRA 26181	BANOBRA	N/A	DEUDA	700,535	5.37%
3CETES 270121	CETES	N/A	REPORTO	500,384	3.84%
4BBVAMX 25	BBVA Mexico, S.A.	N/A	DEUDA	271,064	2.08%
5BPAG91 280907	BONOS Prot Ahorro	N/A	REPORTO	212,002	1.63%
6BSMX 22-3	Banco Santander	N/A	DEUDA	185,672	1.42%
7CABEL 1-24S	Banco Cent Int Ec	N/A	DEUDA	170,321	1.31%
8BLADEX 24-2	Banco Lat Comex	N/A	DEUDA	150,761	1.16%
9FERROMX 25	Ferrocarril MX	N/A	DEUDA	150,702	1.16%
10SORIANA 24	Organizac Soriana	N/A	DEUDA	150,613	1.16%
Cartera Total				13,034,132	100%

Por Sector de Actividad Económica



Comisiones y Remuneraciones por la Prestación de Servicios
Pagadas por el cliente

Concepto	Serie E4		Serie más representativa (F4)	
	%	\$	%	\$
INCUMPLIMIENTO PLAZO MÍNIMO DE PERMANENCIA	n/a	n/a	n/a	n/a
INCUMPLIMIENTO SALDO MÍNIMO DE INVERSIÓN	n/a	n/a	n/a	n/a
COMPRA DE ACCIONES	n/a	n/a	n/a	n/a
VENTA DE ACCIONES	n/a	n/a	n/a	n/a
SERVICIOS POR ASESORÍA	n/a	n/a	n/a	n/a
SERVICIO ADMINISTRACIÓN DE ACCIONES	n/a	n/a	n/a	n/a
OTRAS	n/a	n/a	n/a	n/a
Total	n/a	n/a	n/a	n/a

No aplica para ninguna serie accionaria.

Información sobre comisiones y remuneraciones

Las comisiones por compra y venta de acciones pueden disminuir el monto total de su inversión. Esto implica que usted recibiría un monto menor después de una operación. Lo anterior, junto con las comisiones pagadas por el Fondo, representa una reducción del rendimiento total que recibiría por su inversión en el Fondo de Inversión.

Algunos prestadores de servicios pueden establecer acuerdos con el Fondo de Inversión y ofrecerle descuentos por sus servicios. Para conocer de su existencia y el posible beneficio para usted, pregunte con su distribuidor.

El Prospecto de Información al Público Inversionista contiene un mayor detalle de los conflictos de interés a los que pudiera estar sujeto cualquier prestador de servicios del Fondo de Inversión.

Pagadas por el Fondo de Inversión

(cifras correspondientes al mes de abril 2026)

Concepto	Serie E4		Serie más representativa (F4)	
	%	\$	%	\$
ADMINISTRACIÓN DE ACTIVOS	0.150	1.50	0.420	4.20
ADMINISTRACIÓN ACTIVOS / SOBRE DESEMPEÑO	n/a	n/a	n/a	n/a
DISTRIBUCIÓN DE ACCIONES	0.350	3.50	0.980	9.80
VALUACIÓN DE ACCIONES	0.001	0.01	0.001	0.01
DEPÓSITO DE ACCIONES DEL FI	0.000	0.00	0.000	0.00
DEPÓSITO DE ACTIVOS OBJETO DE INVERSIÓN	0.000	0.00	0.000	0.00
CONTABILIDAD	0.002	0.02	0.002	0.02
OTRAS	0.022	0.22	0.022	0.22
Total	0.525	5.25	1.425	14.25

*Porcentajes y cifras en pesos anualizados. Monto por cada \$1,000 pesos invertidos.

Otros incluye: proveedor de precios, calificadora, otros servicios administrativos, custodia, cuotas de CNBV, Bolsas de Valores y Auditoría Externa.

Políticas para la compraventa de acciones

Plazo mínimo de permanencia:	No tiene.	Liquidez:	Semanal (Jueves, si es inhábil, el siguiente día hábil).
Recepción de órdenes:	Compra: Solicitudes todos los días hábiles. Ventas: Todos los días hábiles y hasta un día hábil antes de su ejecución.	Horario:	Apertura: 08:00 horas, tiempo del centro de México. Cierre: 13:30 horas, tiempo del centro de México.
Ejecución de operaciones:	Compra: Mismo día de la recepción. Ventas: Jueves (si es inhábil, el siguiente día hábil).	Límites de recompra:	Hasta el 10% del activo neto del Fondo.
Liquidación de operaciones:	Mismo día.	Diferencial*:	En 2009 se aplicó un diferencial máximo de 2.77% sobre las ventas del Fondo, por condiciones de mercado.

*El Fondo de Inversión, ante condiciones desordenadas de mercado u operaciones inusuales, podrá aplicar a las operaciones de compraventa de sus acciones, un diferencial sobre el precio actualizado de valuación de dichas acciones, que haya determinado previamente, y conservarlo a favor de los inversionistas que permanezcan en el Fondo de Inversión.

Prestadores de Servicios

Operadora:	Operadora de Fondos Banorte, S.A. de C.V., Sociedad Operadora de Fondos de Inversión, Grupo Financiero Banorte.
Distribuidora:	Consultar Punto 2, inciso f) del Prospecto de Información.
Valuadora:	GAF Operadora, S.A. de C.V., Sociedad Operadora Limitada de Fondos de Inversión.
Institución Calificadora de Valores:	Fitch México, S.A. de C.V.
Proveedor de Precios:	Valuación Operativa y Referencias de Mercado, S.A. de C.V.

Advertencias

El Fondo de Inversión no cuenta con garantía alguna del Gobierno Federal, las entidades de la administración pública paraestatal, ni de la Sociedad Operadora ni del Grupo Financiero al que pertenece. La inversión en el Fondo de Inversión se encuentra respaldada hasta por el monto de su patrimonio.

La autorización de los Prospectos de Información al Público Inversionista no implica certificación sobre la bondad de las acciones que emitan o sobre la solvencia, liquidez, calidad crediticia o desempeño futuro de los Fondos, ni de los activos objeto de inversión que conforman su cartera.

Ningún intermediario financiero, apoderado para celebrar operaciones con el público, o cualquier otra persona, está autorizado para proporcionar información o hacer declaración alguna adicional al contenido del presente documento o el Prospecto de Información al Público Inversionista, por lo que deberán entenderse como no autorizados por el Fondo de Inversión.

Para más información, visite la página de internet de nuestra Sociedad Operadora y/o Distribuidoras, en donde podrá consultar el Prospecto de Información al Público Inversionista, así como la información actualizada sobre la cartera de inversiones del Fondo de Inversión.

El presente documento y el Prospecto de Información al Público Inversionista son los únicos documentos de venta que reconoce el Fondo de Inversión como válidos.

Centro de Atención al Inversionista

Contacto:	Centro de Contacto.
Teléfono:	800 493 2000
Horario:	08:30 a 18:00 horas, tiempo del centro de México.

Página(s) electrónica(s)

Operadora:	www.banorte.com/fondosdeinversion
Distribuidora:	www.banorte.com/fondosdeinversion

DOCUMENTO CON INFORMACIÓN CLAVE PARA LA INVERSIÓN

Fondo Banorte 10, S.A. de C.V. F.I.I.D. administrado por Operadora de Fondos Banorte, S.A. de C.V., Sociedad Operadora de Fondos de Inversión, GFB

Tipo:	INSTRUMENTOS DE DEUDA	Serie B, Clase Accionaria E3	Posibles Adquirentes PERSONAS NO SUJETAS A RETENCIÓN	Monto Mínimo de Inversión (\$) \$125,000,000.00
Categoría:	MEDIANO PLAZO (IDMP)			
Clave de Pizarra:	NTEDP			
Calificación:	AAAf/S4(mex) Escala de calificación de Calificadora y homogénea			
Fecha de Autorización:	05 agosto 2024 No. Oficio 157/640/2024			

Importante: El valor de un Fondo de Inversión, cualquiera que sea su política de inversión, está sujeta a la fluctuación de los mercados, por lo que el inversionista puede obtener ganancias y pérdidas.

Objetivo de Inversión

El objetivo fundamental de NTEDP será ofrecer a nuestros inversionistas un portafolio en activos objeto de inversión de deuda, corporativos y bancarios primordialmente y gubernamentales en menor medida, preponderantemente de mediano plazo y en menor proporción de corto y largo plazo. Los activos objeto de inversión de deuda corporativa y bancaria preponderantemente estarán referenciados a TIIE28. Los activos objeto de inversión podrán estar emitidos en el mercado local o en mercados internacionales, denominados en moneda nacional principalmente y/o en UDIS. De forma complementaria se podrá invertir en valores respaldados por activos y/o en depósitos bancarios de dinero a la vista en entidades financieras, inclusive del exterior en moneda nacional.

NTEDP está orientado a pequeños, medianos y grandes inversionistas, personas físicas, personas morales, personas no sujetas a retención y/o Fondos de Inversión (conforme a los montos mínimos de inversión establecidos para cada clase y a su nivel de complejidad o sofisticación), que busquen un nivel moderado de riesgo en función su objetivo, estrategia y calificación y horizonte de inversión del Fondo.

El horizonte de inversión para el inversionista que compra acciones de NTEDP es de mediano plazo, por lo que se sugiere permanecer en el Fondo entre uno y tres años para obtener los beneficios de la estrategia.

Información Relevante

Los Fondos de Inversión no cuentan con Asamblea de Accionistas, Consejo de Administración o Comisario:

- Las funciones de la Asamblea de Accionistas, así como las actividades del Consejo de Administración están encomendadas a Operadora de Fondos Banorte, S.A. de C.V., Sociedad Operadora de Fondos de Inversión, Grupo Financiero Banorte.
- La vigilancia del Fondo está asignada al Contralor Normativo de la Sociedad Operadora.

Valor en riesgo (VaR) de la cartera de inversión respecto de sus activos netos: 0.35%, con un nivel de confianza del 95% a dos colas.

La pérdida máxima que en un escenario pesimista (5 en 100 veces) puede enfrentar el Fondo en un lapso de 1 día es de \$3.50 pesos por cada \$1,000 pesos invertidos. (Este dato es solo una estimación, y es válida únicamente en condiciones normales de mercado, las expectativas de pérdida podrían ser mayores, incluso por el monto total de la inversión realizada).

Se entiende por VaR a la pérdida máxima potencial en condiciones normales de mercado que pueden tener los activos netos de un Fondo de Inversión, calculada con un horizonte de tiempo de 1 día y con nivel de confianza al 95% a dos colas basada en una simulación histórica no paramétrica de 501 observaciones históricas en los factores de riesgo.

Desempeño Histórico

Serie E3	Índice de Referencia: S&P/BMV 28 Day Interbank Interest Rate Balance Index.
-----------------	--

Tabla de Rendimientos nominales anualizados

	Último Mes	Últimos 3 Meses	Últimos 12 Meses	2025	2024	2023
RENDIMIENTO BRUTO	7.61 %	7.70 %	8.35 %	9.24 %	11.91 %	12.11 %
RENDIMIENTO NETO	7.22 %	7.30 %	7.96 %	8.85 %	11.51 %	11.71 %
TASA LIBRE DE RIESGO (CETES 28 DÍAS)	6.65 %	6.92 %	7.55 %	8.47 %	11.21 %	11.53 %
ÍNDICE DE REFERENCIA	7.27 %	7.41 %	8.09 %	9.01 %	11.67 %	12.03 %

-El rendimiento neto es después de comisiones y el que obtuvo el inversionista en el periodo.
-La tasa libre de riesgo es una tasa que no incluye descuentos por comisiones o cualquier otro gasto.
-El desempeño del Fondo de Inversión en el pasado, no necesariamente es indicativo del desempeño que tendrá la inversión en el futuro.

Régimen y Política de Inversión

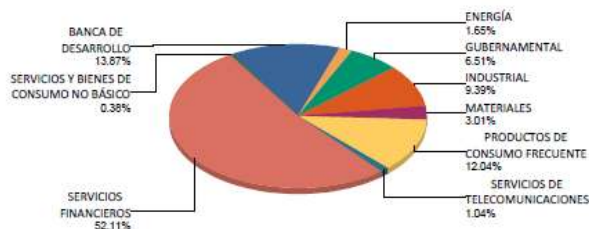
- a) Estrategia de Administración: Activa.
- b) Montos máximos o mínimos de inversión de los principales activos objeto de inversión del Fondo:
- | | Mín | Máx |
|---|-----|------|
| Reportos. | | 40% |
| Valores corporativos y bancarios. | 80% | |
| Valores de fácil realización y/o valores con vencimiento menor a 3 meses. | 10% | 100% |
| Valores gubernamentales. | | 20% |
| Valores respaldados por activos. | | 20% |
- c) Política de inversión: El Fondo podrá invertir en una mezcla de valores de deuda en el mercado nacional o en mercados internacionales.
- d) El Fondo buscará proporcionar un rendimiento similar al Índice S&P/BMV 28 Day Interbank Interest Rate Balance Index, este índice se puede consultar en la página electrónica http://www.valmer.com.mx/es/valmer/Bench_SP_Info.
- e) NTEDP podrá invertir hasta el 100% de su activo neto en activos emitidos, avalados o aceptados por instituciones de crédito que formen parte del mismo Consorcio o Grupo empresarial al que pertenezca su Sociedad Operadora de acuerdo al régimen de inversión, cumpliendo con lo establecido en el artículo 6 fracción I de la CUIFI.
- f) NTEDP podrá realizar operaciones de préstamo de valores con un plazo máximo de 1 año, con prórrogas por igual periodo.
- g) NTEDP no invertirá en instrumentos financieros derivados, valores estructurados, FIBRAS, CKDs ni en certificados bursátiles fiduciarios indizados. NTEDP podrá adquirir valores respaldados por activos.

Composición de la Cartera de Inversión

Principales inversiones al mes de abril 2026

Clave de Pizarra	Activo Objeto de Inversión			Monto Miles de \$	%
	Emisora	Nombre/Subyacente	Tipo		
1BACMEXT 26181	Banco Nal Com Ext	N/A	DEUDA	1,000,774	7.68%
2BANOBRA 26181	BANOBRA	N/A	DEUDA	700,535	5.37%
3CETES 270121	CETES	N/A	REPORTO	500,384	3.84%
4BBVAMX 25	BBVA Mexico, S.A.	N/A	DEUDA	271,064	2.08%
5BPAG91 280907	BONOS Prot Ahorro	N/A	REPORTO	212,002	1.63%
6BSMX 22-3	Banco Santander	N/A	DEUDA	185,672	1.42%
7CABEL 1-24S	Banco Cent Int Ec	N/A	DEUDA	170,321	1.31%
8BLADEX 24-2	Banco Lat Comex	N/A	DEUDA	150,761	1.16%
9FERROMX 25	Ferrocarril MX	N/A	DEUDA	150,702	1.16%
10SORIANA 24	Organizac Soriana	N/A	DEUDA	150,613	1.16%
Cartera Total				13,034,132	100%

Por Sector de Actividad Económica



Comisiones y Remuneraciones por la Prestación de Servicios
Pagadas por el cliente

Concepto	Serie E3		Serie más representativa (F4)	
	%	\$	%	\$
INCUMPLIMIENTO PLAZO MÍNIMO DE PERMANENCIA	n/a	n/a	n/a	n/a
INCUMPLIMIENTO SALDO MÍNIMO DE INVERSIÓN	n/a	n/a	n/a	n/a
COMPRA DE ACCIONES	n/a	n/a	n/a	n/a
VENTA DE ACCIONES	n/a	n/a	n/a	n/a
SERVICIOS POR ASESORÍA	n/a	n/a	n/a	n/a
SERVICIO ADMINISTRACIÓN DE ACCIONES	n/a	n/a	n/a	n/a
OTRAS	n/a	n/a	n/a	n/a
Total	n/a	n/a	n/a	n/a

No aplica para ninguna serie accionaria.

Información sobre comisiones y remuneraciones

Las comisiones por compra y venta de acciones pueden disminuir el monto total de su inversión. Esto implica que usted recibiría un monto menor después de una operación. Lo anterior, junto con las comisiones pagadas por el Fondo, representa una reducción del rendimiento total que recibiría por su inversión en el Fondo de Inversión.

Algunos prestadores de servicios pueden establecer acuerdos con el Fondo de Inversión y ofrecerle descuentos por sus servicios. Para conocer de su existencia y el posible beneficio para usted, pregunte con su distribuidor.

El Prospecto de Información al Público Inversionista contiene un mayor detalle de los conflictos de interés a los que pudiera estar sujeto cualquier prestador de servicios del Fondo de Inversión.

Pagadas por el Fondo de Inversión

(cifras correspondientes al mes de abril 2026)

Concepto	Serie E3		Serie más representativa (F4)	
	%	\$	%	\$
ADMINISTRACIÓN DE ACTIVOS	0.090	0.90	0.420	4.20
ADMINISTRACIÓN ACTIVOS / SOBRE DESEMPEÑO	n/a	n/a	n/a	n/a
DISTRIBUCIÓN DE ACCIONES	0.210	2.10	0.980	9.80
VALUACIÓN DE ACCIONES	0.001	0.01	0.001	0.01
DEPÓSITO DE ACCIONES DEL FI	0.000	0.00	0.000	0.00
DEPÓSITO DE ACTIVOS OBJETO DE INVERSIÓN	0.000	0.00	0.000	0.00
CONTABILIDAD	0.002	0.02	0.002	0.02
OTRAS	0.022	0.22	0.022	0.22
Total	0.325	3.25	1.425	14.25

*Porcentajes y cifras en pesos anualizados. Monto por cada \$1,000 pesos invertidos.

Otros incluye: proveedor de precios, calificadora, otros servicios administrativos, custodia, cuotas de CNBV, Bolsas de Valores y Auditoría Externa.

Políticas para la compraventa de acciones

Plazo mínimo de permanencia:	No tiene.	Liquidez:	Semanal (Jueves, si es inhábil, el siguiente día hábil).
Recepción de órdenes:	Compra: Solicitudes todos los días hábiles. Ventas: Todos los días hábiles y hasta un día hábil antes de su ejecución.	Horario:	Apertura: 08:00 horas, tiempo del centro de México. Cierre: 13:30 horas, tiempo del centro de México.
Ejecución de operaciones:	Compra: Mismo día de la recepción. Ventas: Jueves (si es inhábil, el siguiente día hábil).	Límites de recompra:	Hasta el 10% del activo neto del Fondo.
Liquidación de operaciones:	Mismo día.	Diferencial*:	En 2009 se aplicó un diferencial máximo de 2.77% sobre las ventas del Fondo, por condiciones de mercado.

*El Fondo de Inversión, ante condiciones desordenadas de mercado u operaciones inusuales, podrá aplicar a las operaciones de compraventa de sus acciones, un diferencial sobre el precio actualizado de valuación de dichas acciones, que haya determinado previamente, y conservarlo a favor de los inversionistas que permanezcan en el Fondo de Inversión.

Prestadores de Servicios

Operadora:	Operadora de Fondos Banorte, S.A. de C.V., Sociedad Operadora de Fondos de Inversión, Grupo Financiero Banorte.
Distribuidora:	Consultar Punto 2, inciso f) del Prospecto de Información.
Valuadora:	GAF Operadora, S.A. de C.V., Sociedad Operadora Limitada de Fondos de Inversión.
Institución Calificadora de Valores:	Fitch México, S.A. de C.V.
Proveedor de Precios:	Valuación Operativa y Referencias de Mercado, S.A. de C.V.

Advertencias

El Fondo de Inversión no cuenta con garantía alguna del Gobierno Federal, las entidades de la administración pública paraestatal, ni de la Sociedad Operadora ni del Grupo Financiero al que pertenece. La inversión en el Fondo de Inversión se encuentra respaldada hasta por el monto de su patrimonio.

La autorización de los Prospectos de Información al Público Inversionista no implica certificación sobre la bondad de las acciones que emitan o sobre la solvencia, liquidez, calidad crediticia o desempeño futuro de los Fondos, ni de los activos objeto de inversión que conforman su cartera.

Ningún intermediario financiero, apoderado para celebrar operaciones con el público, o cualquier otra persona, está autorizado para proporcionar información o hacer declaración alguna adicional al contenido del presente documento o el Prospecto de Información al Público Inversionista, por lo que deberán entenderse como no autorizados por el Fondo de Inversión.

Para más información, visite la página de internet de nuestra Sociedad Operadora y/o Distribuidoras, en donde podrá consultar el Prospecto de Información al Público Inversionista, así como la información actualizada sobre la cartera de inversiones del Fondo de Inversión.

El presente documento y el Prospecto de Información al Público Inversionista son los únicos documentos de venta que reconoce el Fondo de Inversión como válidos.

Centro de Atención al Inversionista

Contacto:	Centro de Contacto.
Teléfono:	800 493 2000
Horario:	08:30 a 18:00 horas, tiempo del centro de México.

Página(s) electrónica(s)

Operadora:	www.banorte.com/fondosdeinversion
Distribuidora:	www.banorte.com/fondosdeinversion

DOCUMENTO CON INFORMACIÓN CLAVE PARA LA INVERSIÓN

Fondo Banorte 10, S.A. de C.V. F.I.I.D. administrado por Operadora de Fondos Banorte, S.A. de C.V., Sociedad Operadora de Fondos de Inversión, GFB

Tipo:	INSTRUMENTOS DE DEUDA	Serie B, Clase Accionaria E2	Posibles Adquirentes PERSONAS NO SUJETAS A RETENCIÓN	Monto Mínimo de Inversión (\$) \$250,000,000.00
Categoría:	MEDIANO PLAZO (IDMP)			
Clave de Pizarra:	NTEDP			
Calificación:	AAAf/S4(mex) Escala de calificación de Calificadora y homogénea			
Fecha de Autorización:	05 agosto 2024 <i>No. Oficio</i> 157/640/2024			

Importante: El valor de un Fondo de Inversión, cualquiera que sea su política de inversión, está sujeta a la fluctuación de los mercados, por lo que el inversionista puede obtener ganancias y pérdidas.

Objetivo de Inversión

El objetivo fundamental de NTEDP será ofrecer a nuestros inversionistas un portafolio en activos objeto de inversión de deuda, corporativos y bancarios primordialmente y gubernamentales en menor medida, preponderantemente de mediano plazo y en menor proporción de corto y largo plazo. Los activos objeto de inversión de deuda corporativa y bancaria preponderantemente estarán referenciados a TIIE28. Los activos objeto de inversión podrán estar emitidos en el mercado local o en mercados internacionales, denominados en moneda nacional principalmente y/o en UDIS. De forma complementaria se podrá invertir en valores respaldados por activos y/o en depósitos bancarios de dinero a la vista en entidades financieras, inclusive del exterior en moneda nacional.

NTEDP está orientado a pequeños, medianos y grandes inversionistas, personas físicas, personas morales, personas no sujetas a retención y/o Fondos de Inversión (conforme a los montos mínimos de inversión establecidos para cada clase y a su nivel de complejidad o sofisticación), que busquen un nivel moderado de riesgo en función su objetivo, estrategia y calificación y horizonte de inversión del Fondo.

El horizonte de inversión para el inversionista que compra acciones de NTEDP es de mediano plazo, por lo que se sugiere permanecer en el Fondo entre uno y tres años para obtener los beneficios de la estrategia.

Información Relevante

Los Fondos de Inversión no cuentan con Asamblea de Accionistas, Consejo de Administración o Comisario:

- Las funciones de la Asamblea de Accionistas, así como las actividades del Consejo de Administración están encomendadas a Operadora de Fondos Banorte, S.A. de C.V., Sociedad Operadora de Fondos de Inversión, Grupo Financiero Banorte.
- La vigilancia del Fondo está asignada al Contralor Normativo de la Sociedad Operadora.

Valor en riesgo (VaR) de la cartera de inversión respecto de sus activos netos: 0.35%, con un nivel de confianza del 95% a dos colas.

La pérdida máxima que en un escenario pesimista (5 en 100 veces) puede enfrentar el Fondo en un lapso de 1 día es de \$3.50 pesos por cada \$1,000 pesos invertidos. (Este dato es solo una estimación, y es válida únicamente en condiciones normales de mercado, las expectativas de pérdida podrían ser mayores, incluso por el monto total de la inversión realizada).

Se entiende por VaR a la pérdida máxima potencial en condiciones normales de mercado que pueden tener los activos netos de un Fondo de Inversión, calculada con un horizonte de tiempo de 1 día y con nivel de confianza al 95% a dos colas basada en una simulación histórica no paramétrica de 501 observaciones históricas en los factores de riesgo.

Desempeño Histórico

Serie E2	Índice de Referencia: S&P/BMV 28 Day Interbank Interest Rate Balance Index.
-----------------	--

Tabla de Rendimientos nominales anualizados

	Último Mes	Últimos 3 Meses	Últimos 12 Meses	2025	2024	2023
RENDIMIENTO BRUTO	7.61 %	7.70 %	8.35 %	9.24 %	11.91 %	12.11 %
RENDIMIENTO NETO	7.34 %	7.42 %	8.08 %	8.98 %	11.63 %	11.84 %
TASA LIBRE DE RIESGO (CETES 28 DÍAS)	6.65 %	6.92 %	7.55 %	8.47 %	11.21 %	11.53 %
ÍNDICE DE REFERENCIA	7.27 %	7.41 %	8.09 %	9.01 %	11.67 %	12.03 %

-El rendimiento neto es después de comisiones y el que obtuvo el inversionista en el periodo.
 -La tasa libre de riesgo es una tasa que no incluye descuentos por comisiones o cualquier otro gasto.
 -El desempeño del Fondo de Inversión en el pasado, no necesariamente es indicativo del desempeño que tendrá la inversión en el futuro.

Régimen y Política de Inversión

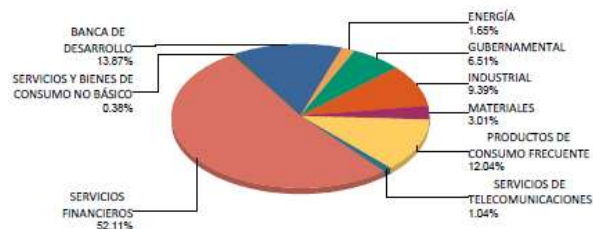
- a) Estrategia de Administración: Activa.
- b) Montos máximos o mínimos de inversión de los principales activos objeto de inversión del Fondo:
- | | Mín | Máx |
|---|-----|------|
| Reportos. | | 40% |
| Valores corporativos y bancarios. | 80% | |
| Valores de fácil realización y/o valores con vencimiento menor a 3 meses. | 10% | 100% |
| Valores gubernamentales. | | 20% |
| Valores respaldados por activos. | | 20% |
- c) Política de inversión: El Fondo podrá invertir en una mezcla de valores de deuda en el mercado nacional o en mercados internacionales.
- d) El Fondo buscará proporcionar un rendimiento similar al Índice S&P/BMV 28 Day Interbank Interest Rate Balance Index, este índice se puede consultar en la página electrónica http://www.valmer.com.mx/es/valmer/Bench_SP_Info.
- e) NTEDP podrá invertir hasta el 100% de su activo neto en activos emitidos, avalados o aceptados por instituciones de crédito que formen parte del mismo Consorcio o Grupo empresarial al que pertenezca su Sociedad Operadora de acuerdo al régimen de inversión, cumpliendo con lo establecido en el artículo 6 fracción I de la CUFI.
- f) NTEDP podrá realizar operaciones de préstamo de valores con un plazo máximo de 1 año, con prórrogas por igual periodo.
- g) NTEDP no invertirá en instrumentos financieros derivados, valores estructurados, FIBRAS, CKDs ni en certificados bursátiles fiduciarios indizados. NTEDP podrá adquirir valores respaldados por activos.

Composición de la Cartera de Inversión

Principales inversiones al mes de abril 2026

Clave de Pizarra	Activo Objeto de Inversión			Monto Miles de \$	%
	Emisora	Nombre/Subyacente	Tipo		
1BACMEXT 26181	Banco Nal Com Ext	N/A	DEUDA	1,000,774	7.68%
2BANOBRA 26181	BANOBRA	N/A	DEUDA	700,535	5.37%
3CETES 270121	CETES	N/A	REPORTO	500,384	3.84%
4BBVAMX 25	BBVA Mexico, S.A.	N/A	DEUDA	271,064	2.08%
5BPAG91 280907	BONOS Prot Ahorro	N/A	REPORTO	212,002	1.63%
6BSMX 22-3	Banco Santander	N/A	DEUDA	185,672	1.42%
7CABEL 1-24S	Banco Cent Int Ec	N/A	DEUDA	170,321	1.31%
8BLADEX 24-2	Banco Lat Comex	N/A	DEUDA	150,761	1.16%
9FERROMX 25	Ferrocarril MX	N/A	DEUDA	150,702	1.16%
10SORIANA 24	Organizac Soriana	N/A	DEUDA	150,613	1.16%
Cartera Total				13,034,132	100%

Por Sector de Actividad Económica



Comisiones y Remuneraciones por la Prestación de Servicios
Pagadas por el cliente

Concepto	Serie E2		Serie más representativa (F4)	
	%	\$	%	\$
INCUMPLIMIENTO PLAZO MÍNIMO DE PERMANENCIA	n/a	n/a	n/a	n/a
INCUMPLIMIENTO SALDO MÍNIMO DE INVERSIÓN	n/a	n/a	n/a	n/a
COMPRA DE ACCIONES	n/a	n/a	n/a	n/a
VENTA DE ACCIONES	n/a	n/a	n/a	n/a
SERVICIOS POR ASESORÍA	n/a	n/a	n/a	n/a
SERVICIO ADMINISTRACIÓN DE ACCIONES	n/a	n/a	n/a	n/a
OTRAS	n/a	n/a	n/a	n/a
Total	n/a	n/a	n/a	n/a

No aplica para ninguna serie accionaria.

Información sobre comisiones y remuneraciones

Las comisiones por compra y venta de acciones pueden disminuir el monto total de su inversión. Esto implica que usted recibiría un monto menor después de una operación. Lo anterior, junto con las comisiones pagadas por el Fondo, representa una reducción del rendimiento total que recibiría por su inversión en el Fondo de Inversión.

Algunos prestadores de servicios pueden establecer acuerdos con el Fondo de Inversión y ofrecerle descuentos por sus servicios. Para conocer de su existencia y el posible beneficio para usted, pregunte con su distribuidor.

El Prospecto de Información al Público Inversionista contiene un mayor detalle de los conflictos de interés a los que pudiera estar sujeto cualquier prestador de servicios del Fondo de Inversión.

Pagadas por el Fondo de Inversión

(cifras correspondientes al mes de abril 2026)

Concepto	Serie E2		Serie más representativa (F4)	
	%	\$	%	\$
ADMINISTRACIÓN DE ACTIVOS	0.060	0.60	0.420	4.20
ADMINISTRACIÓN ACTIVOS / SOBRE DESEMPEÑO	n/a	n/a	n/a	n/a
DISTRIBUCIÓN DE ACCIONES	0.140	1.40	0.980	9.80
VALUACIÓN DE ACCIONES	0.001	0.01	0.001	0.01
DEPÓSITO DE ACCIONES DEL FI	0.000	0.00	0.000	0.00
DEPÓSITO DE ACTIVOS OBJETO DE INVERSIÓN	0.000	0.00	0.000	0.00
CONTABILIDAD	0.002	0.02	0.002	0.02
OTRAS	0.022	0.22	0.022	0.22
Total	0.225	2.25	1.425	14.25

*Porcentajes y cifras en pesos anualizados. Monto por cada \$1,000 pesos invertidos.

Otros incluye: proveedor de precios, calificadora, otros servicios administrativos, custodia, cuotas de CNBV, Bolsas de Valores y Auditoría Externa.

Políticas para la compraventa de acciones

Plazo mínimo de permanencia:	No tiene.	Liquidez:	Semanal (Jueves, si es inhábil, el siguiente día hábil).
Recepción de órdenes:	Compra: Solicitudes todos los días hábiles. Ventas: Todos los días hábiles y hasta un día hábil antes de su ejecución.	Horario:	Apertura: 08:00 horas, tiempo del centro de México. Cierre: 13:30 horas, tiempo del centro de México.
Ejecución de operaciones:	Compra: Mismo día de la recepción. Ventas: Jueves (si es inhábil, el siguiente día hábil).	Límites de recompra:	Hasta el 10% del activo neto del Fondo.
Liquidación de operaciones:	Mismo día.	Diferencial*:	En 2009 se aplicó un diferencial máximo de 2.77% sobre las ventas del Fondo, por condiciones de mercado.

*El Fondo de Inversión, ante condiciones desordenadas de mercado u operaciones inusuales, podrá aplicar a las operaciones de compraventa de sus acciones, un diferencial sobre el precio actualizado de valuación de dichas acciones, que haya determinado previamente, y conservarlo a favor de los inversionistas que permanezcan en el Fondo de Inversión.

Prestadores de Servicios

Operadora:	Operadora de Fondos Banorte, S.A. de C.V., Sociedad Operadora de Fondos de Inversión, Grupo Financiero Banorte.
Distribuidora:	Consultar Punto 2, inciso f) del Prospecto de Información.
Valuadora:	GAF Operadora, S.A. de C.V., Sociedad Operadora Limitada de Fondos de Inversión.
Institución Calificadora de Valores:	Fitch México, S.A. de C.V.
Proveedor de Precios:	Valuación Operativa y Referencias de Mercado, S.A. de C.V.

Advertencias

El Fondo de Inversión no cuenta con garantía alguna del Gobierno Federal, las entidades de la administración pública paraestatal, ni de la Sociedad Operadora ni del Grupo Financiero al que pertenece. La inversión en el Fondo de Inversión se encuentra respaldada hasta por el monto de su patrimonio.

La autorización de los Prospectos de Información al Público Inversionista no implica certificación sobre la bondad de las acciones que emitan o sobre la solvencia, liquidez, calidad crediticia o desempeño futuro de los Fondos, ni de los activos objeto de inversión que conforman su cartera.

Ningún intermediario financiero, apoderado para celebrar operaciones con el público, o cualquier otra persona, está autorizado para proporcionar información o hacer declaración alguna adicional al contenido del presente documento o el Prospecto de Información al Público Inversionista, por lo que deberán entenderse como no autorizados por el Fondo de Inversión.

Para más información, visite la página de internet de nuestra Sociedad Operadora y/o Distribuidoras, en donde podrá consultar el Prospecto de Información al Público Inversionista, así como la información actualizada sobre la cartera de inversiones del Fondo de Inversión.

El presente documento y el Prospecto de Información al Público Inversionista son los únicos documentos de venta que reconoce el Fondo de Inversión como válidos.

Centro de Atención al Inversionista

Contacto:	Centro de Contacto.
Teléfono:	800 493 2000
Horario:	08:30 a 18:00 horas, tiempo del centro de México.

Página(s) electrónica(s)

Operadora:	www.banorte.com/fondosdeinversion
Distribuidora:	www.banorte.com/fondosdeinversion

DOCUMENTO CON INFORMACIÓN CLAVE PARA LA INVERSIÓN

Fondo Banorte 10, S.A. de C.V. F.I.I.D. administrado por Operadora de Fondos Banorte, S.A. de C.V., Sociedad Operadora de Fondos de Inversión, GFB

Tipo:	INSTRUMENTOS DE DEUDA	Serie B, Clase Accionaria E1	Posibles Adquirentes PERSONAS NO SUJETAS A RETENCIÓN	Monto Mínimo de Inversión (\$) \$500,000,000.00
Categoría:	MEDIANO PLAZO (IDMP)			
Clave de Pizarra:	NTEDP			
Calificación:	AAAf/S4(mex) Escala de calificación de Calificadora y homogénea			
Fecha de Autorización:	05 agosto 2024 No. Oficio 157/640/2024			

Importante: El valor de un Fondo de Inversión, cualquiera que sea su política de inversión, está sujeta a la fluctuación de los mercados, por lo que el inversionista puede obtener ganancias y pérdidas.

Objetivo de Inversión

El objetivo fundamental de NTEDP será ofrecer a nuestros inversionistas un portafolio en activos objeto de inversión de deuda, corporativos y bancarios primordialmente y gubernamentales en menor medida, preponderantemente de mediano plazo y en menor proporción de corto y largo plazo. Los activos objeto de inversión de deuda corporativa y bancaria preponderantemente estarán referenciados a TIIE28. Los activos objeto de inversión podrán estar emitidos en el mercado local o en mercados internacionales, denominados en moneda nacional principalmente y/o en UDIS. De forma complementaria se podrá invertir en valores respaldados por activos y/o en depósitos bancarios de dinero a la vista en entidades financieras, inclusive del exterior en moneda nacional.

NTEDP está orientado a pequeños, medianos y grandes inversionistas, personas físicas, personas morales, personas no sujetas a retención y/o Fondos de Inversión (conforme a los montos mínimos de inversión establecidos para cada clase y a su nivel de complejidad o sofisticación), que busquen un nivel moderado de riesgo en función su objetivo, estrategia y calificación y horizonte de inversión del Fondo.

El horizonte de inversión para el inversionista que compra acciones de NTEDP es de mediano plazo, por lo que se sugiere permanecer en el Fondo entre uno y tres años para obtener los beneficios de la estrategia.

Información Relevante

Los Fondos de Inversión no cuentan con Asamblea de Accionistas, Consejo de Administración o Comisario:

- Las funciones de la Asamblea de Accionistas, así como las actividades del Consejo de Administración están encomendadas a Operadora de Fondos Banorte, S.A. de C.V., Sociedad Operadora de Fondos de Inversión, Grupo Financiero Banorte.
- La vigilancia del Fondo está asignada al Contralor Normativo de la Sociedad Operadora.

Valor en riesgo (VaR) de la cartera de inversión respecto de sus activos netos: 0.35%, con un nivel de confianza del 95% a dos colas.

La pérdida máxima que en un escenario pesimista (5 en 100 veces) puede enfrentar el Fondo en un lapso de 1 día es de \$3.50 pesos por cada \$1,000 pesos invertidos. (Este dato es solo una estimación, y es válida únicamente en condiciones normales de mercado, las expectativas de pérdida podrían ser mayores, incluso por el monto total de la inversión realizada).

Se entiende por VaR a la pérdida máxima potencial en condiciones normales de mercado que pueden tener los activos netos de un Fondo de Inversión, calculada con un horizonte de tiempo de 1 día y con nivel de confianza al 95% a dos colas basada en una simulación histórica no paramétrica de 501 observaciones históricas en los factores de riesgo.

Desempeño Histórico

Serie E1	Índice de Referencia: S&P/BMV 28 Day Interbank Interest Rate Balance Index.
-----------------	--

Tabla de Rendimientos nominales anualizados

	Último Mes	Últimos 3 Meses	Últimos 12 Meses	2025	2024	2023
RENDIMIENTO BRUTO	N/A	N/A	N/A	N/A	13.41 %	26.03 %
RENDIMIENTO NETO	N/A	N/A	N/A	N/A	13.41 %	25.91 %
TASA LIBRE DE RIESGO (CETES 28 DÍAS)	N/A	N/A	N/A	N/A	11.21 %	11.53 %
ÍNDICE DE REFERENCIA	N/A	N/A	N/A	N/A	11.67 %	12.03 %

-El rendimiento neto es después de comisiones y el que obtuvo el inversionista en el periodo.
-La tasa libre de riesgo es una tasa que no incluye descuentos por comisiones o cualquier otro gasto.
-El desempeño del Fondo de Inversión en el pasado, no necesariamente es indicativo del desempeño que tendrá la inversión en el futuro.

Régimen y Política de Inversión

a) Estrategia de Administración: Activa.

b) Montos máximos o mínimos de inversión de los principales activos objeto de inversión del Fondo:

	Mín	Máx
Reportos.		40%
Valores corporativos y bancarios.	80%	
Valores de fácil realización y/o valores con vencimiento menor a 3 meses.	10%	100%
Valores gubernamentales.		20%
Valores respaldados por activos.		20%

c) Política de inversión: El Fondo podrá invertir en una mezcla de valores de deuda en el mercado nacional o en mercados internacionales.

d) El Fondo buscará proporcionar un rendimiento similar al Índice S&P/BMV 28 Day Interbank Interest Rate Balance Index, este índice se puede consultar en la página electrónica http://www.valmer.com.mx/es/valmer/Bench_SP_Info.

e) NTEDP podrá invertir hasta el 100% de su activo neto en activos emitidos, avalados o aceptados por instituciones de crédito que formen parte del mismo Consorcio o Grupo empresarial al que pertenezca su Sociedad Operadora de acuerdo al régimen de inversión, cumpliendo con lo establecido en el artículo 6 fracción I de la CUIFI.

f) NTEDP podrá realizar operaciones de préstamo de valores con un plazo máximo de 1 año, con prórrogas por igual periodo.

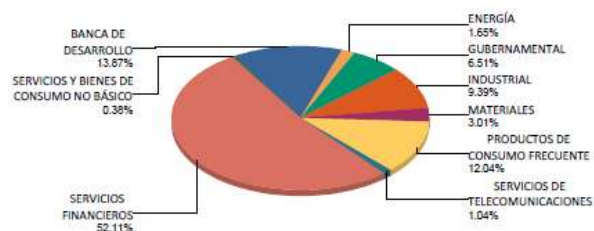
g) NTEDP no invertirá en instrumentos financieros derivados, valores estructurados, FIBRAS, CKDs ni en certificados bursátiles fiduciarios indizados. NTEDP podrá adquirir valores respaldados por activos.

Composición de la Cartera de Inversión

Principales inversiones al mes de abril 2026

Clave de Pizarra	Activo Objeto de Inversión			Monto Miles de \$	%
	Emisora	Nombre/Subyacente	Tipo		
1BACMEXT 26181	Banco Nal Com Ext	N/A	DEUDA	1,000,774	7.68%
2BANOBRA 26181	BANOBRA	N/A	DEUDA	700,535	5.37%
3CETES 270121	CETES	N/A	REPORTO	500,384	3.84%
4BBVAMX 25	BBVA Mexico, S.A.	N/A	DEUDA	271,064	2.08%
5BPAG91 280907	BONOS Prot Ahorro	N/A	REPORTO	212,002	1.63%
6BSMX 22-3	Banco Santander	N/A	DEUDA	185,672	1.42%
7CABEL 1-24S	Banco Cent Int Ec	N/A	DEUDA	170,321	1.31%
8BLADEX 24-2	Banco Lat Comex	N/A	DEUDA	150,761	1.16%
9FERROMX 25	Ferrocarril MX	N/A	DEUDA	150,702	1.16%
10SORIANA 24	Organizac Soriana	N/A	DEUDA	150,613	1.16%
Cartera Total				13,034,132	100%

Por Sector de Actividad Económica



Comisiones y Remuneraciones por la Prestación de Servicios
Pagadas por el cliente

Concepto	Serie E1		Serie más representativa (F4)	
	%	\$	%	\$
INCUMPLIMIENTO PLAZO MÍNIMO DE PERMANENCIA	n/a	n/a	n/a	n/a
INCUMPLIMIENTO SALDO MÍNIMO DE INVERSIÓN	n/a	n/a	n/a	n/a
COMPRA DE ACCIONES	n/a	n/a	n/a	n/a
VENTA DE ACCIONES	n/a	n/a	n/a	n/a
SERVICIOS POR ASESORÍA	n/a	n/a	n/a	n/a
SERVICIO ADMINISTRACIÓN DE ACCIONES	n/a	n/a	n/a	n/a
OTRAS	n/a	n/a	n/a	n/a
Total	n/a	n/a	n/a	n/a

No aplica para ninguna serie accionaria.

Información sobre comisiones y remuneraciones

Las comisiones por compra y venta de acciones pueden disminuir el monto total de su inversión. Esto implica que usted recibiría un monto menor después de una operación. Lo anterior, junto con las comisiones pagadas por el Fondo, representa una reducción del rendimiento total que recibiría por su inversión en el Fondo de Inversión.

Algunos prestadores de servicios pueden establecer acuerdos con el Fondo de Inversión y ofrecerle descuentos por sus servicios. Para conocer de su existencia y el posible beneficio para usted, pregunte con su distribuidor.

El Prospecto de Información al Público Inversionista contiene un mayor detalle de los conflictos de interés a los que pudiera estar sujeto cualquier prestador de servicios del Fondo de Inversión.

Pagadas por el Fondo de Inversión

(cifras correspondientes al mes de abril 2026)

Concepto	Serie E1		Serie más representativa (F4)	
	%	\$	%	\$
ADMINISTRACIÓN DE ACTIVOS	0.030	0.30	0.420	4.20
ADMINISTRACIÓN ACTIVOS / SOBRE DESEMPEÑO	n/a	n/a	n/a	n/a
DISTRIBUCIÓN DE ACCIONES	0.070	0.70	0.980	9.80
VALUACIÓN DE ACCIONES	0.000	0.00	0.001	0.01
DEPÓSITO DE ACCIONES DEL FI	0.000	0.00	0.000	0.00
DEPÓSITO DE ACTIVOS OBJETO DE INVERSIÓN	0.000	0.00	0.000	0.00
CONTABILIDAD	0.000	0.00	0.002	0.02
OTRAS	0.000	0.00	0.022	0.22
Total	0.100	1.00	1.425	14.25

*Porcentajes y cifras en pesos anualizados. Monto por cada \$1,000 pesos invertidos.

Otros incluye: proveedor de precios, calificadora, otros servicios administrativos, custodia, cuotas de CNBV, Bolsas de Valores y Auditoría Externa.

Políticas para la compraventa de acciones

Plazo mínimo de permanencia:	No tiene.	Liquidez:	Semanal (Jueves, si es inhábil, el siguiente día hábil).
Recepción de órdenes:	Compra: Solicitudes todos los días hábiles. Ventas: Todos los días hábiles y hasta un día hábil antes de su ejecución.	Horario:	Apertura: 08:00 horas, tiempo del centro de México. Cierre: 13:30 horas, tiempo del centro de México.
Ejecución de operaciones:	Compra: Mismo día de la recepción. Ventas: Jueves (si es inhábil, el siguiente día hábil).	Límites de recompra:	Hasta el 10% del activo neto del Fondo.
Liquidación de operaciones:	Mismo día.	Diferencial*:	En 2009 se aplicó un diferencial máximo de 2.77% sobre las ventas del Fondo, por condiciones de mercado.

*El Fondo de Inversión, ante condiciones desordenadas de mercado u operaciones inusuales, podrá aplicar a las operaciones de compraventa de sus acciones, un diferencial sobre el precio actualizado de valuación de dichas acciones, que haya determinado previamente, y conservarlo a favor de los inversionistas que permanezcan en el Fondo de Inversión.

Prestadores de Servicios

Operadora:	Operadora de Fondos Banorte, S.A. de C.V., Sociedad Operadora de Fondos de Inversión, Grupo Financiero Banorte.
Distribuidora:	Consultar Punto 2, inciso f) del Prospecto de Información.
Valuadora:	GAF Operadora, S.A. de C.V., Sociedad Operadora Limitada de Fondos de Inversión.
Institución Calificadora de Valores:	Fitch México, S.A. de C.V.
Proveedor de Precios:	Valuación Operativa y Referencias de Mercado, S.A. de C.V.

Advertencias

El Fondo de Inversión no cuenta con garantía alguna del Gobierno Federal, las entidades de la administración pública paraestatal, ni de la Sociedad Operadora ni del Grupo Financiero al que pertenece. La inversión en el Fondo de Inversión se encuentra respaldada hasta por el monto de su patrimonio.

La autorización de los Prospectos de Información al Público Inversionista no implica certificación sobre la bondad de las acciones que emitan o sobre la solvencia, liquidez, calidad crediticia o desempeño futuro de los Fondos, ni de los activos objeto de inversión que conforman su cartera.

Ningún intermediario financiero, apoderado para celebrar operaciones con el público, o cualquier otra persona, está autorizado para proporcionar información o hacer declaración alguna adicional al contenido del presente documento o el Prospecto de Información al Público Inversionista, por lo que deberán entenderse como no autorizados por el Fondo de Inversión.

Para más información, visite la página de internet de nuestra Sociedad Operadora y/o Distribuidoras, en donde podrá consultar el Prospecto de Información al Público Inversionista, así como la información actualizada sobre la cartera de inversiones del Fondo de Inversión.

El presente documento y el Prospecto de Información al Público Inversionista son los únicos documentos de venta que reconoce el Fondo de Inversión como válidos.

Centro de Atención al Inversionista

Contacto:	Centro de Contacto.
Teléfono:	800 493 2000
Horario:	08:30 a 18:00 horas, tiempo del centro de México.

Página(s) electrónica(s)

Operadora:	www.banorte.com/fondosdeinversion
Distribuidora:	www.banorte.com/fondosdeinversion

DOCUMENTO CON INFORMACIÓN CLAVE PARA LA INVERSIÓN

Fondo Banorte 10, S.A. de C.V. F.I.I.D. administrado por Operadora de Fondos Banorte, S.A. de C.V., Sociedad Operadora de Fondos de Inversión, GFB

Tipo:	INSTRUMENTOS DE DEUDA	Serie B, Clase Accionaria	Posibles Adquirentes	Monto Mínimo de Inversión (\$)
Categoría:	MEDIANO PLAZO (IDMP)	APIE	PERSONAS NO SUJETAS A RETENCIÓN (artículo 106 fracción IV, inciso b) de CUFÍ)	Sin monto mínimo de inversión
Clave de Pizarra:	NTEDP			
Calificación:	AAAf/S4(mex) Escala de calificación de Calificadora y homogénea			
Fecha de Autorización:	05 agosto 2024 No. Oficio 157/640/2024			

Importante: El valor de un Fondo de Inversión, cualquiera que sea su política de inversión, está sujeta a la fluctuación de los mercados, por lo que el inversionista puede obtener ganancias y pérdidas.

Objetivo de Inversión

El objetivo fundamental de NTEDP será ofrecer a nuestros inversionistas un portafolio en activos objeto de inversión de deuda, corporativos y bancarios primordialmente y gubernamentales en menor medida, preponderantemente de mediano plazo y en menor proporción de corto y largo plazo. Los activos objeto de inversión de deuda corporativa y bancaria preponderantemente estarán referenciados a TIIE28. Los activos objeto de inversión podrán estar emitidos en el mercado local o en mercados internacionales, denominados en moneda nacional principalmente y/o en UDIS. De forma complementaria se podrá invertir en valores respaldados por activos y/o en depósitos bancarios de dinero a la vista en entidades financieras, inclusive del exterior en moneda nacional.

NTEDP está orientado a pequeños, medianos y grandes inversionistas, personas físicas, personas morales, personas no sujetas a retención y/o Fondos de Inversión (conforme a los montos mínimos de inversión establecidos para cada clase y a su nivel de complejidad o sofisticación), que busquen un nivel moderado de riesgo en función su objetivo, estrategia y calificación y horizonte de inversión del Fondo.

El horizonte de inversión para el inversionista que compra acciones de NTEDP es de mediano plazo, por lo que se sugiere permanecer en el Fondo entre uno y tres años para obtener los beneficios de la estrategia.

Información Relevante

Los Fondos de Inversión no cuentan con Asamblea de Accionistas, Consejo de Administración o Comisario:

- Las funciones de la Asamblea de Accionistas, así como las actividades del Consejo de Administración están encomendadas a Operadora de Fondos Banorte, S.A. de C.V., Sociedad Operadora de Fondos de Inversión, Grupo Financiero Banorte.
- La vigilancia del Fondo está asignada al Contralor Normativo de la Sociedad Operadora.

Valor en riesgo (VaR) de la cartera de inversión respecto de sus activos netos: 0.35%, con un nivel de confianza del 95% a dos colas.

La pérdida máxima que en un escenario pesimista (5 en 100 veces) puede enfrentar el Fondo en un lapso de 1 día es de \$3.50 pesos por cada \$1,000 pesos invertidos. (Este dato es solo una estimación, y es válida únicamente en condiciones normales de mercado, las expectativas de pérdida podrían ser mayores, incluso por el monto total de la inversión realizada).

Se entiende por VaR a la pérdida máxima potencial en condiciones normales de mercado que pueden tener los activos netos de un Fondo de Inversión, calculada con un horizonte de tiempo de 1 día y con nivel de confianza al 95% a dos colas basada en una simulación histórica no paramétrica de 501 observaciones históricas en los factores de riesgo.

Desempeño Histórico

Serie APIE	Índice de Referencia: S&P/BMV 28 Day Interbank Interest Rate Balance Index.
-------------------	--

Tabla de Rendimientos nominales anualizados

	Último Mes	Últimos 3 Meses	Últimos 12 Meses	2025	2024	2023
RENDIMIENTO BRUTO	N/A	N/A	N/A	N/A	16.16 %	15.19 %
RENDIMIENTO NETO	N/A	N/A	N/A	N/A	16.16 %	15.19 %
TASA LIBRE DE RIESGO (CETES 28 DÍAS)	N/A	N/A	N/A	N/A	11.21 %	11.53 %
ÍNDICE DE REFERENCIA	N/A	N/A	N/A	N/A	11.67 %	12.03 %

-El rendimiento neto es después de comisiones y el que obtuvo el inversionista en el periodo.
 -La tasa libre de riesgo es una tasa que no incluye descuentos por comisiones o cualquier otro gasto.
 -El desempeño del Fondo de Inversión en el pasado, no necesariamente es indicativo del desempeño que tendrá la inversión en el futuro.

Régimen y Política de Inversión

a) Estrategia de Administración: Activa.

b) Montos máximos o mínimos de inversión de los principales activos objeto de inversión del Fondo:

	Mín	Máx
Reportos.		40%
Valores corporativos y bancarios.	80%	
Valores de fácil realización y/o valores con vencimiento menor a 3 meses.	10%	100%
Valores gubernamentales.		20%
Valores respaldados por activos.		20%

c) Política de inversión: El Fondo podrá invertir en una mezcla de valores de deuda en el mercado nacional o en mercados internacionales.

d) El Fondo buscará proporcionar un rendimiento similar al Índice S&P/BMV 28 Day Interbank Interest Rate Balance Index, este índice se puede consultar en la página electrónica http://www.valmer.com.mx/es/valmer/Bench_SP_Info.

e) NTEDP podrá invertir hasta el 100% de su activo neto en activos emitidos, avalados o aceptados por instituciones de crédito que formen parte del mismo Consorcio o Grupo empresarial al que pertenezca su Sociedad Operadora de acuerdo al régimen de inversión, cumpliendo con lo establecido en el artículo 6 fracción I de la CUFÍ.

f) NTEDP podrá realizar operaciones de préstamo de valores con un plazo máximo de 1 año, con prórrogas por igual periodo.

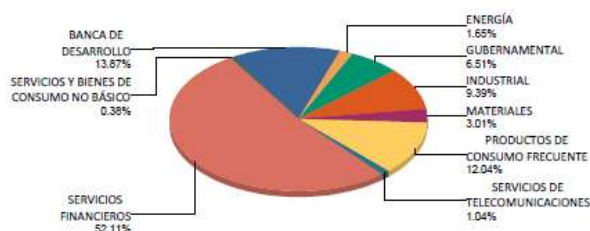
g) NTEDP no invertirá en instrumentos financieros derivados, valores estructurados, FIBRAS, CKDs ni en certificados bursátiles fiduciarios indizados. NTEDP podrá adquirir valores respaldados por activos.

Composición de la Cartera de Inversión

Principales inversiones al mes de abril 2026

Clave de Pizarra	Activo Objeto de Inversión			Monto Miles de \$	%
	Emisora	Nombre/Subyacente	Tipo		
1BACMEX 26181	Banco Nal Com Ext	N/A	DEUDA	1,000,774	7.68%
2BANOBRA 26181	BANOBRA	N/A	DEUDA	700,535	5.37%
3CETES 270121	CETES	N/A	REPORTO	500,384	3.84%
4BBVAMX 25	BBVA Mexico, S.A.	N/A	DEUDA	271,064	2.08%
5BPAG91 280907	BONOS Prot Ahorro	N/A	REPORTO	212,002	1.63%
6BSMX 22-3	Banco Santander	N/A	DEUDA	185,672	1.42%
7CABEL 1-24S	Banco Cent Int Ec	N/A	DEUDA	170,321	1.31%
8BLADEX 24-2	Banco Lat Comex	N/A	DEUDA	150,761	1.16%
9FERROMX 25	Ferrocarril MX	N/A	DEUDA	150,702	1.16%
10SORIANA 24	Organizac Soriana	N/A	DEUDA	150,613	1.16%
Cartera Total				13,034,132	100%

Por Sector de Actividad Económica



Comisiones y Remuneraciones por la Prestación de Servicios
Pagadas por el cliente

Concepto	Serie APIE		Serie más representativa (F4)	
	%	\$	%	\$
INCUMPLIMIENTO PLAZO MÍNIMO DE PERMANENCIA	n/a	n/a	n/a	n/a
INCUMPLIMIENTO SALDO MÍNIMO DE INVERSIÓN	n/a	n/a	n/a	n/a
COMPRA DE ACCIONES	n/a	n/a	n/a	n/a
VENTA DE ACCIONES	n/a	n/a	n/a	n/a
SERVICIOS POR ASESORÍA	n/a	n/a	n/a	n/a
SERVICIO ADMINISTRACIÓN DE ACCIONES	n/a	n/a	n/a	n/a
OTRAS	n/a	n/a	n/a	n/a
Total	n/a	n/a	n/a	n/a

No aplica para ninguna serie accionaria.

Información sobre comisiones y remuneraciones

Las comisiones por compra y venta de acciones pueden disminuir el monto total de su inversión. Esto implica que usted recibiría un monto menor después de una operación. Lo anterior, junto con las comisiones pagadas por el Fondo, representa una reducción del rendimiento total que recibiría por su inversión en el Fondo de Inversión.

Algunos prestadores de servicios pueden establecer acuerdos con el Fondo de Inversión y ofrecerle descuentos por sus servicios. Para conocer de su existencia y el posible beneficio para usted, pregunte con su distribuidor.

El Prospecto de Información al Público Inversionista contiene un mayor detalle de los conflictos de interés a los que pudiera estar sujeto cualquier prestador de servicios del Fondo de Inversión.

Pagadas por el Fondo de Inversión

(cifras correspondientes al mes de abril 2026)

Concepto	Serie APIE		Serie más representativa (F4)	
	%	\$	%	\$
ADMINISTRACIÓN DE ACTIVOS	0.465	4.65	0.420	4.20
ADMINISTRACIÓN ACTIVOS / SOBRE DESEMPEÑO	n/a	n/a	n/a	n/a
DISTRIBUCIÓN DE ACCIONES	1.085	10.85	0.980	9.80
VALUACIÓN DE ACCIONES	0.000	0.00	0.001	0.01
DEPÓSITO DE ACCIONES DEL FI	0.000	0.00	0.000	0.00
DEPÓSITO DE ACTIVOS OBJETO DE INVERSIÓN	0.000	0.00	0.000	0.00
CONTABILIDAD	0.000	0.00	0.002	0.02
OTRAS	0.000	0.00	0.022	0.22
Total	1.550	15.50	1.425	14.25

*Porcentajes y cifras en pesos anualizados. Monto por cada \$1,000 pesos invertidos.

Otros incluye: proveedor de precios, calificadora, otros servicios administrativos, custodia, cuotas de CNBV, Bolsas de Valores y Auditoría Externa.

Políticas para la compraventa de acciones

Plazo mínimo de permanencia:	No tiene.	Liquidez:	Semanal (Jueves, si es inhábil, el siguiente día hábil).
Recepción de órdenes:	Compra: Solicitudes todos los días hábiles. Ventas: Todos los días hábiles y hasta un día hábil antes de su ejecución.	Horario:	Apertura: 08:00 horas, tiempo del centro de México. Cierre: 13:30 horas, tiempo del centro de México.
Ejecución de operaciones:	Compra: Mismo día de la recepción. Ventas: Jueves (si es inhábil, el siguiente día hábil).	Límites de recompra:	Hasta el 10% del activo neto del Fondo.
Liquidación de operaciones:	Mismo día.	Diferencial*:	En 2009 se aplicó un diferencial máximo de 2.77% sobre las ventas del Fondo, por condiciones de mercado.

*El Fondo de Inversión, ante condiciones desordenadas de mercado u operaciones inusuales, podrá aplicar a las operaciones de compraventa de sus acciones, un diferencial sobre el precio actualizado de valuación de dichas acciones, que haya determinado previamente, y conservarlo a favor de los inversionistas que permanezcan en el Fondo de Inversión.

Prestadores de Servicios

Operadora:	Operadora de Fondos Banorte, S.A. de C.V., Sociedad Operadora de Fondos de Inversión, Grupo Financiero Banorte.
Distribuidora:	Consultar Punto 2, inciso f) del Prospecto de Información.
Valuadora:	GAF Operadora, S.A. de C.V., Sociedad Operadora Limitada de Fondos de Inversión.
Institución Calificadora de Valores:	Fitch México, S.A. de C.V.
Proveedor de Precios:	Valuación Operativa y Referencias de Mercado, S.A. de C.V.

Advertencias

El Fondo de Inversión no cuenta con garantía alguna del Gobierno Federal, las entidades de la administración pública paraestatal, ni de la Sociedad Operadora ni del Grupo Financiero al que pertenece. La inversión en el Fondo de Inversión se encuentra respaldada hasta por el monto de su patrimonio.

La autorización de los Prospectos de Información al Público Inversionista no implica certificación sobre la bondad de las acciones que emitan o sobre la solvencia, liquidez, calidad crediticia o desempeño futuro de los Fondos, ni de los activos objeto de inversión que conforman su cartera.

Ningún intermediario financiero, apoderado para celebrar operaciones con el público, o cualquier otra persona, está autorizado para proporcionar información o hacer declaración alguna adicional al contenido del presente documento o el Prospecto de Información al Público Inversionista, por lo que deberán entenderse como no autorizados por el Fondo de Inversión.

Para más información, visite la página de internet de nuestra Sociedad Operadora y/o Distribuidoras, en donde podrá consultar el Prospecto de Información al Público Inversionista, así como la información actualizada sobre la cartera de inversiones del Fondo de Inversión.

El presente documento y el Prospecto de Información al Público Inversionista son los únicos documentos de venta que reconoce el Fondo de Inversión como válidos.

Centro de Atención al Inversionista

Contacto:	Centro de Contacto.
Teléfono:	800 493 2000
Horario:	08:30 a 18:00 horas, tiempo del centro de México.

Página(s) electrónica(s)

Operadora:	www.banorte.com/fondosdeinversion
Distribuidora:	www.banorte.com/fondosdeinversion