

Elecciones 2018 – Resultados al cierre del PREP

4 de julio 2018

www.banorte.com
@analisis_fundam

Gabriel Casillas
Director General Adjunto
Análisis Económico y Bursátil
gabriel.casillas@banorte.com

Delia Paredes
Director Ejecutivo Análisis Económico
delia.paredes@banorte.com

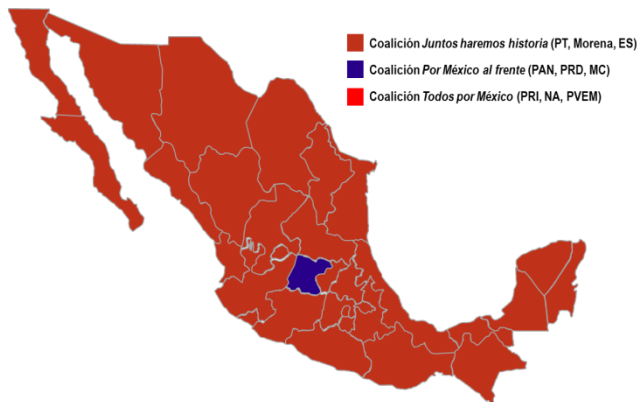
Miguel Calvo
Analista Regional
miguel.calvo@banorte.com

- El Programa de Resultados Preliminares (PREP), encargado de publicar los resultados preliminares de la elección, terminó el martes pasado
- El día de hoy empezó el llamado cómputo distrital, que consiste en sumar los resultados contenidos en todas las actas de cada distrito electoral para dar el resultado oficial del proceso electoral
- La coalición *Juntos haremos historia* no solamente ganó la elección presidencial con Andrés Manuel López Obrador, sino que obtuvo tanto la Cámara de Diputados como el Senado
- A nivel local, la coalición *Juntos haremos historia* venció en 5 de las 9 gubernaturas así como en 19 de los 27 congresos estatales con elecciones
- A continuación, presentamos los resultados preliminares de la elección basados en el conteo del PREP

Victoria abrumadora Andrés Manuel López Obrador (AMLO) en las elecciones presidenciales. Como ya es sabido, la coalición formada por los partidos MORENA-PT-PES –conocida como *Juntos haremos historia*–, con AMLO al frente, ganó la elección presidencial por un amplio margen. Con el PREP al 93.6%, AMLO recibió el 53% de los votos seguido de lejos de un Ricardo Anaya (coalición *Por México al frente* formada por PAN-PRD-MC), que alcanzó un 22.5% de la votación. Finalmente, Jose Antonio Meade (coalición *Todos por México*, PRI-PVEM-Panal) obtuvo 16.4% de los votos mientras que el candidato independiente, Jaime Rodríguez -conocido como *El Bronco*-, obtuvo nada más 5.1%.

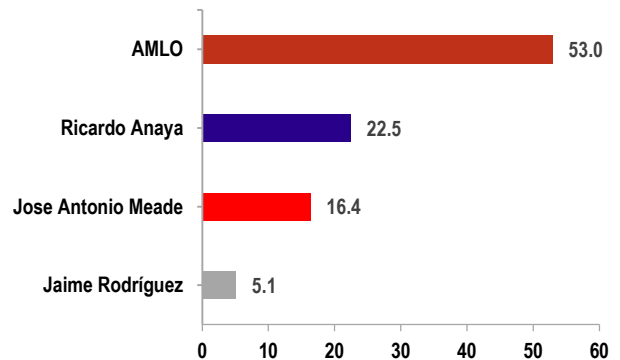
Documento destinado al público en general

Resultados electorales a la presidencia por estado



Fuente: Banorte con datos del PREP

Resultado electoral con el PREP al 93.6%
% de los votos

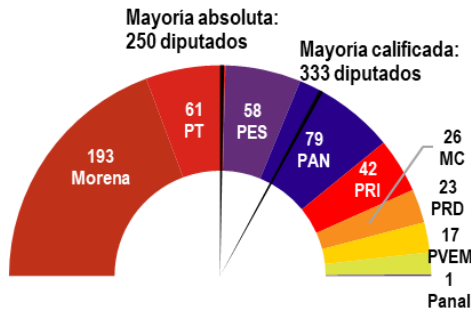


Fuente: Banorte con datos del PREP

La coalición *Juntos haremos historia* obtuvo mayoría absoluta en la Cámara de Diputados. En el caso de los 500 diputados que conforman la cámara baja, 300 se eligen por el principio de mayoría relativa mientras que el resto (200 diputados) son de representación proporcional (plurinominales). Los primeros se eligen uno por cada distrito electoral en los que están dividido el país, de acuerdo al tamaño de la población (cada distrito está dividido por territorios con un número similar de habitantes). Los diputados plurinominales se eligen de acuerdo al criterio de representación proporcional en las cinco circunscripciones en las que se divide el territorio nacional para este fin. Basado en esto, nuevamente la coalición *Juntos haremos historia* tendría mayoría absoluta con más de los 250 diputados que se requieren mientras que, para alcanzar la mayoría calificada necesitaría 22 diputados.

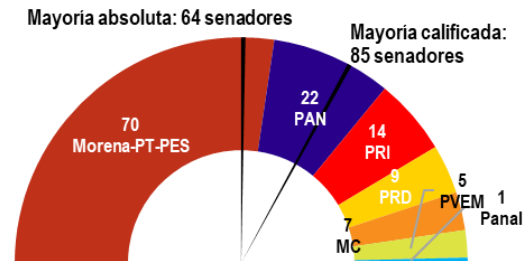
...y en el Senado. Cabe recordar que la cámara alta está formada por 128 senadores, de los cuales 96 se eligen en las entidades federativas. La fórmula de reparto otorga al partido que gana el mayor número de votos, dos de las tres senadurías en disputa, mientras que la tercera se asigna al partido que gane la “primera minoría”. Los 32 restantes son senadores plurinominales que se asignan con base en el resultado agregado a nivel nacional de cada uno de los partidos. En este contexto, la coalición *Juntos haremos historia* tiene 70 senadores, suficientes como para tener mayoría absoluta (51%), como se observa en la gráfica abajo a la izquierda. Con esto, solamente necesitaría 15 senadores para obtener la mayoría calificada (2/3 de los votos).

Composición estimada de la Cámara de Diputados
de Diputaciones



Fuente: Banorte con datos del PREP

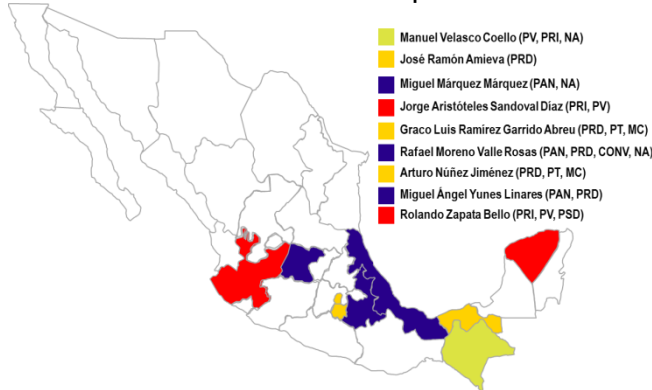
Composición estimada de la Cámara de Senadores
de Senadurías



Fuente: Banorte con datos del PREP

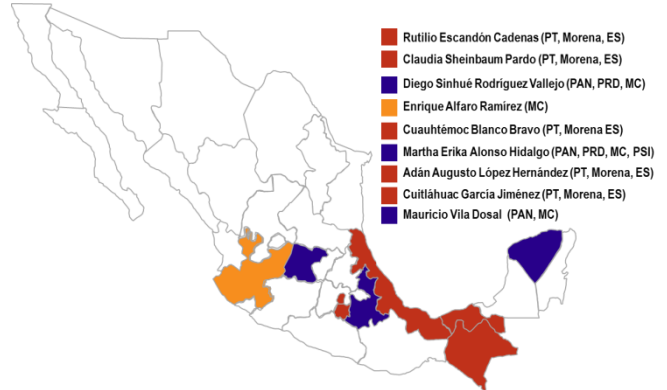
En las elecciones para Gobernador, Morena ganó cinco de los nueve estados en disputa. Cabe destacar que la coalición *Juntos haremos historia*, no contaba con presencia a nivel gubernatura en ninguno de los 9 estados en los que se llevó a cabo elección el pasado domingo 1° de julio. Sin embargo, para el siguiente periodo contará con 5 gobernadores –Chiapas, Ciudad de México, Morelos, Tabasco y Veracruz–. Por su parte, la alianza *Juntos por México* mantuvo su presencia en tres estados, ganando participación en Yucatán, pero perdiéndola en Veracruz. Por su parte, tanto el PRI como el PRD perdieron las gubernaturas con las que contaban en el periodo actual.

Gobiernos actuales en las entidades en disputa



Fuente: Gobiernos locales

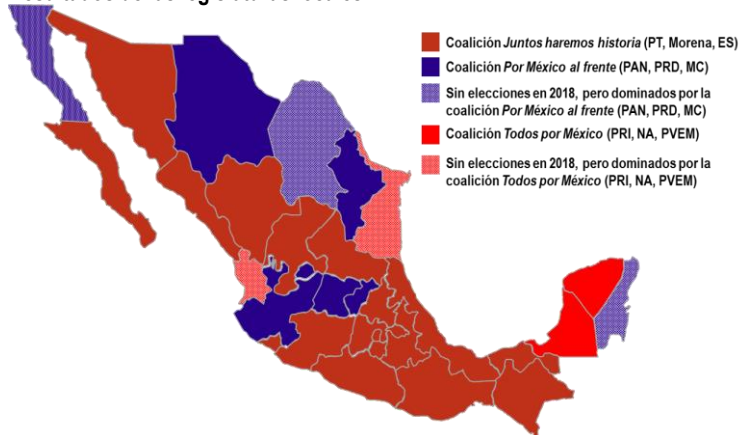
Gubernatura estatal 2018 - 2024



Fuente: INE, Institutos electorales estatales

En términos de las legislaturas locales, la coalición *Juntos haremos historia* también obtuvo resultados favorables. En cuanto a los congresos locales, hubo procesos en 27 de los 32 estados de la República. Nuevamente, la coalición *Juntos haremos historia* domina la mayoría de los congresos locales (19 de los 27 congresos con elecciones), mientras que *Por México al frente* tendrá mayoría en 6 congresos locales y *Todos por México*, dos. En los cinco estados en los que no tuvieron lugar comicios, tres tiene mayoría *Por México al frente* (Baja California, Coahuila y Quintana Roo), mientras que los congresos de los dos restantes, Nayarit y Tamaulipas, son dominados por *Todos por México*.

Resultados de las legislaturas locales



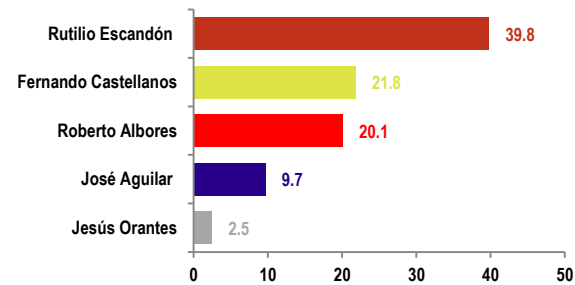
Fuente: Banorte con datos del PREP

Anexo: Resultados de las elecciones para Gobernador por estado

En Chiapas, Rutilio Escandón Cadenas de la Coalición PT, Morena, PES obtiene el triunfo con 697,072 votos. Cabe señalar que el porcentaje de participación ciudadana en el estado fue de 69.9%.

PREP* Chiapas

% de votos



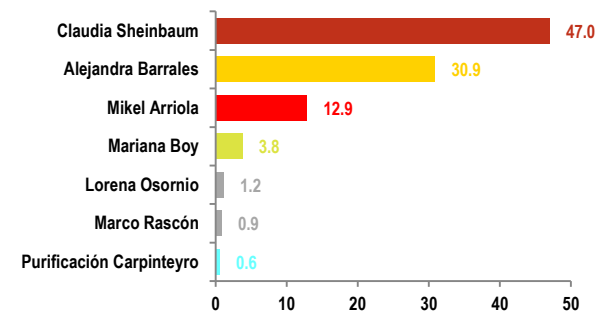
Fuente: INE, Institutos electorales estatales

* PREP al 91% de avance

Claudia Sheinbaum Pardo de la coalición PT, Morena, PES gana con 2,269,075 votos en la Ciudad de México. La participación fue de 70.1%.

PREP* Ciudad de México

% de votos



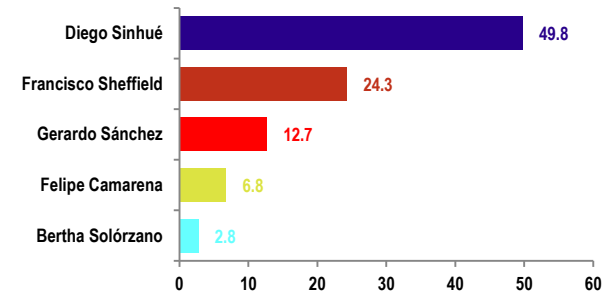
Fuente: INE, Institutos electorales estatales

* PREP al 97.2% de avance

En Guanajuato, Diego Sinhué Rodríguez Vallejo de la coalición PAN, PRD, MC obtiene la victoria con 1,040,949 votos. Participación ciudadana de 52.5%.

PREP* Guanajuato

% de votos



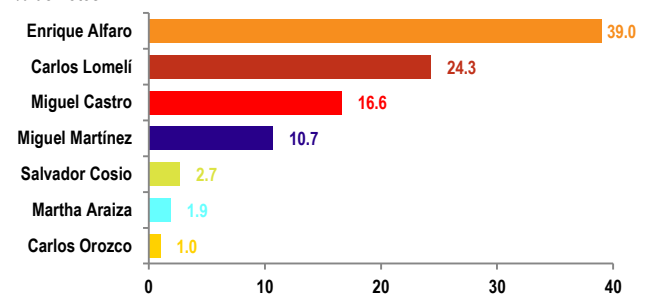
Fuente: INE, Institutos electorales estatales

* PREP al 93% de avance

Enrique Alfaro Ramírez del partido Movimiento Ciudadano gana la gubernatura en Jalisco con 1,069,625 votos. Cabe señalar que la participación ciudadana en Jalisco fue de 58.4%.

PREP* Jalisco

% de votos



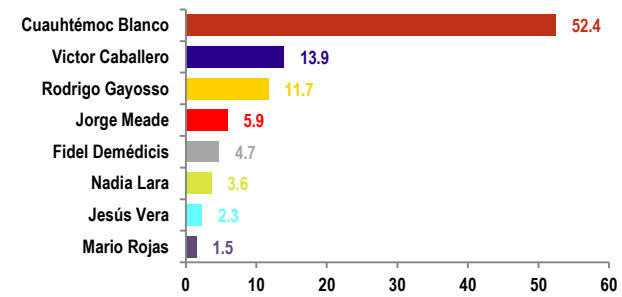
Fuente: INE, Institutos electorales estatales

* PREP al 79.1% de avance

La coalición PT, Morena, PES encabezada por Cuauhtémoc Blanco Bravo en Morelos, triunfa con 373,600 votos, con una participación ciudadana de 66.3% en el estado.

PREP* Morelos

% de votos

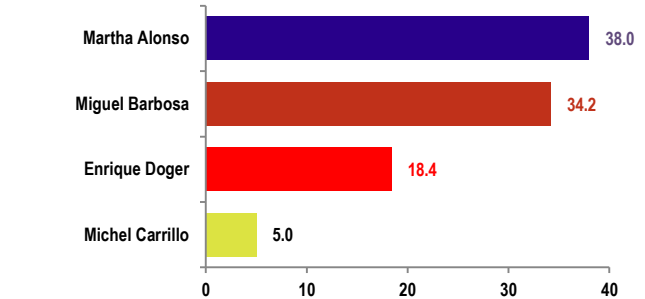


Fuente: INE, Institutos electorales estatales
* PREP al 94.5% de avance

Con una participación ciudadana de 67.6% en Puebla, Martha Alonso de la coalición PAN, PRD, MC,PSI gana la gubernatura con 957,686 votos.

PREP* Puebla

% de votos

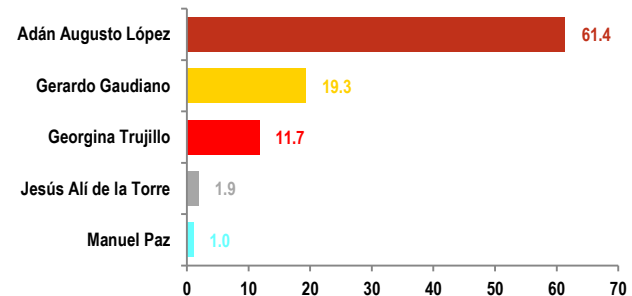


Fuente: INE, Institutos electorales estatales
* PREP al 98.1% de avance

En Tabasco, Adán Augusto López Hernández de la coalición PT, Morena, PES obtuvo el triunfo con 601,987 votos. Una participación ciudadana de 70%.

PREP* Tabasco

% de votos

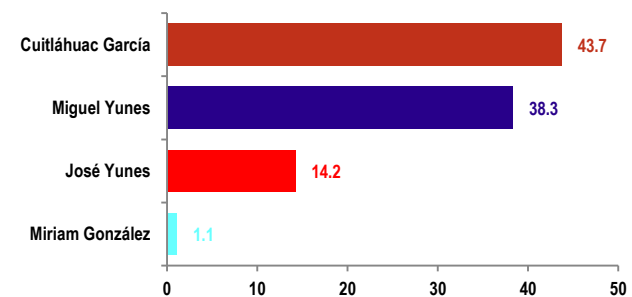


Fuente: INE, Institutos electorales estatales
* PREP al 100% de avance

Con 1,465,007 votos, Cuitláhuac García Jiménez de la coalición PT, Morena, PES triunfa en Veracruz. La participación ciudadana fue de 64.5%.

PREP* Veracruz

% de votos

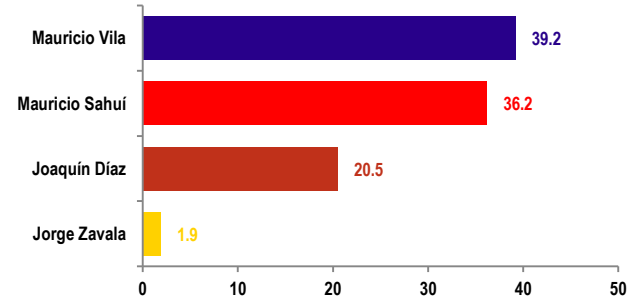


Fuente: INE, Institutos electorales estatales
* PREP al 93.5% de avance

Finalmente, con 285,852 votos, Mauricio Vila Dosal de la candidatura común formada por PAN y MC, obtiene la gubernatura en Yucatán. La participación ciudadana en el estado fue de 75.1%.

PREP* Yucatán

% de votos



Fuente: INE, Institutos electorales estatales

* PREP al 80.6% de avance

Certificación de los Analistas.

Nosotros, Gabriel Casillas Olivera, Delia María Paredes Mier, Alejandro Padilla Santana, Manuel Jiménez Zaldívar, Tania Abdul Massih Jacobo, Katia Celina Goya Ostos, Juan Carlos Alderete Macal, Víctor Hugo Cortes Castro, Marissa Garza Ostos, Miguel Alejandro Calvo Domínguez, Hugo Armando Gómez Solís, Gerardo Daniel Valle Trujillo, José Itzamna Espitia Hernández, Valentín III Mendoza Balderas, Santiago Leal Singer y Francisco José Flores Serrano certificamos que los puntos de vista que se expresan en este documento son reflejo fiel de nuestra opinión personal sobre la(s) compañía(s) o empresa(s) objeto de este reporte, de sus afiliadas y/o de los valores que ha emitido. Asimismo declaramos que no hemos recibido, no recibimos, ni recibiremos compensación distinta a la de Grupo Financiero Banorte S.A.B. de C.V por la prestación de nuestros servicios.

Declaraciones relevantes.

Conforme a las leyes vigentes y los manuales internos de procedimientos, los Analistas tienen permitido mantener posiciones largas o cortas en acciones o valores emitidos por empresas que cotizan en la Bolsa Mexicana de Valores y que pueden ser el objeto del presente reporte, sin embargo, los Analistas Bursátiles tienen que observar ciertas reglas que regulan su participación en el mercado con el fin de prevenir, entre otras cosas, la utilización de información privada en su beneficio y evitar conflictos de interés. Los Analistas se abstendrán de invertir y de celebrar operaciones con valores o instrumentos derivados directa o a través de interpósita persona, con Valores objeto del Reporte de análisis, desde 30 días naturales anteriores a la fecha de emisión del Reporte de que se trate, y hasta 10 días naturales posteriores a su fecha de distribución.

Remuneración de los Analistas.

La remuneración de los Analistas se basa en actividades y servicios que van dirigidos a beneficiar a los clientes inversionistas de Casa de Bolsa Banorte y de sus filiales. Dicha remuneración se determina con base en la rentabilidad general de la Casa de Bolsa y del Grupo Financiero y en el desempeño individual de los Analistas. Sin embargo, los inversionistas deberán advertir que los Analistas no reciben pago directo o compensación por transacción específica alguna en banca de inversión o en las demás áreas de negocio. Actividades de las áreas de negocio durante los últimos doce meses.

Actividades de las áreas de negocio durante los últimos doce meses.

Grupo Financiero Banorte S.A.B. de C.V., a través de sus áreas de negocio, brindan servicios que incluyen, entre otros, los correspondientes a banca de inversión y banca corporativa, a un gran número de empresas en México y en el extranjero. Es posible que hayan prestado, estén prestando o en el futuro brinden algún servicio como los mencionados a las compañías o empresas objeto de este reporte. Casa de Bolsa Banorte o sus filiales reciben una remuneración por parte de dichas corporaciones en contraprestación de los servicios antes mencionados.

En el transcurso de los últimos doce meses, Grupo Financiero Banorte S.A.B. de C.V., no ha obtenido compensaciones por los servicios prestados por parte de la banca de inversión o por alguna de sus otras áreas de negocio de las siguientes empresas o sus filiales, alguna de las cuales podría ser objeto de análisis en el presente reporte.

Actividades de las áreas de negocio durante los próximos tres meses.

Casa de Bolsa Banorte, Grupo Financiero Banorte o sus filiales esperan recibir o pretenden obtener ingresos por los servicios que presta banca de inversión o de cualquier otra de sus áreas de negocio, por parte de compañías emisoras o sus filiales, alguna de las cuales podría ser objeto de análisis en el presente reporte.

Tenencia de valores y otras revelaciones.

Grupo Financiero Banorte S.A.B. de C.V. no mantiene inversiones, al cierre del último trimestre, directa o indirectamente, en valores o instrumentos financieros derivados, cuyo subyacente sean valores, objeto de recomendaciones, que representen el 1% o más de su cartera de inversión de los valores en circulación o el 1% de la emisión o subyacente de los valores emitidos.

Ninguno de los miembros del Consejo, directores generales y directivos del nivel inmediato inferior a éste de Casa de Bolsa Banorte Grupo Financiero Banorte, funge con algún cargo en las emisoras que pueden ser objeto de análisis en el presente documento.

Los Analistas de Grupo Financiero Banorte S.A.B. de C.V. no mantienen inversiones directas o a través de interpósita persona, en los valores o instrumentos derivados objeto del reporte de análisis.

Guía para las recomendaciones de inversión.

Referencia	
COMPRA	Quando el rendimiento esperado de la acción sea junior al rendimiento estimado del IPC.
MANTENER	Quando el rendimiento esperado de la acción sea similar al rendimiento estimado del IPC.
VENTA	Quando el rendimiento esperado de la acción sea menor al rendimiento estimado del IPC.

Aunque este documento ofrece un criterio general de inversión, exhortamos al lector a que busque asesorarse con sus propios Consultores o Asesores Financieros, con el fin de considerar si algún valor de los mencionados en el presente reporte se ajusta a sus metas de inversión, perfil de riesgo y posición financiera.

Determinación de precios objetivo

Para el cálculo de los precios objetivo estimado para los valores, los analistas utilizan una combinación de metodologías generalmente aceptadas entre los analistas financieros, incluyendo de manera enunciativa, más no limitativa, el análisis de múltiplos, flujos descontados, suma de las partes o cualquier otro método que pudiese ser aplicable en cada caso específico conforme a la regulación vigente. No se puede dar garantía alguna de que se vayan a lograr los precios objetivo calculados para los valores por los analistas de Grupo Financiero Banorte S.A.B. de C.V., ya que esto depende de una gran cantidad de diversos factores endógenos y exógenos que afectan el desempeño de la empresa emisora, el entorno en el que se desempeña e influyen en las tendencias del mercado de valores en el que cotiza. Es más, el inversionista debe considerar que el precio de los valores o instrumentos puede fluctuar en contra de su interés y ocasionarle la pérdida parcial y hasta total del capital invertido.

La información contenida en el presente reporte ha sido obtenida de fuentes que consideramos como fidedignas, pero no hacemos declaración alguna respecto de su precisión o integridad. La información, estimaciones y recomendaciones que se incluyen en este documento son vigentes a la fecha de su emisión, pero están sujetas a modificaciones y cambios sin previo aviso; Grupo Financiero Banorte S.A.B. de C.V. no se compromete a comunicar los cambios y tampoco a mantener actualizado el contenido de este documento. Grupo Financiero Banorte S.A.B. de C.V. no acepta responsabilidad alguna por cualquier pérdida que se derive del uso de este reporte o de su contenido. Este documento no podrá ser fotocopiado, citado, divulgado, utilizado, ni reproducido total o parcialmente sin previa autorización escrita por parte de, Grupo Financiero Banorte S.A.B. de C.V.

GRUPO FINANCIERO BANORTE S.A.B. de C.V.
Directorio de Análisis

Gabriel Casillas Olvera	Director General Adjunto Análisis Económico y Bursátil	gabriel.casillas@banorte.com	(55) 4433 - 4695
Raquel Vázquez Godínez	Asistente Dir. General Adjunta Análisis Económico y Bursátil	raquel.vazquez@banorte.com	(55) 1670 - 2967

Análisis Económico

Delia María Paredes Mier	Directora Ejecutiva Análisis y Estrategia	delia.paredes@banorte.com	(55) 5268 - 1694
Katia Celina Goya Ostos	Subdirector Economía Internacional	katia.goya@banorte.com	(55) 1670 - 1821
Miguel Alejandro Calvo Domínguez	Gerente Economía Regional	miguel.calvo@banorte.com	(55) 1670 - 2220
Francisco José Flores Serrano	Gerente Economía Nacional	francisco.flores.serrano@banorte.com	(55) 1670 - 2957
Lourdes Calvo Fernández	Analista (Edición)	lourdes.calvo@banorte.com	(55) 1103 - 4000 x 2611

Estrategia de Renta Fija y Tipo de Cambio

Alejandro Padilla Santana	Director Estrategia de Renta Fija y Tipo de Cambio	alejandro.padilla@banorte.com	(55) 1103 - 4043
Juan Carlos Alderete Macal, CFA	Subdirector de Estrategia de Tipo de Cambio	juan.alderete.macal@banorte.com	(55) 1103 - 4046
Santiago Leal Singer	Gerente Estrategia de Renta Fija y Tipo de Cambio	santiago.leal@banorte.com	(55) 1670 - 2144

Análisis Bursátil

Manuel Jiménez Zaldivar	Director Análisis Bursátil	manuel.jimenez@banorte.com	(55) 5268 - 1671
Víctor Hugo Cortes Castro	Análisis Técnico	victorh.cortes@banorte.com	(55) 1670 - 1800
Marissa Garza Ostos	Conglomerados / Financiero / Minería / Químico	marissa.garza@banorte.com	(55) 1670 - 1719
José Itzamna Espitia Hernández	Aerolíneas / Aeropuertos / Cemento / Fibras / Infraestructura	jose.espitia@banorte.com	(55) 1670 - 2249
Valentín III Mendoza Balderas	Autopartes / Bienes Raíces / Comerciales / Consumo Discrecional	valentin.mendoza@banorte.com	(55) 1670 - 2250
Itzel Martínez Rojas	Analista	itzel.martinez.rojas@banorte.com	(55) 1670 - 2251

Análisis Deuda Corporativa

Tania Abdul Massih Jacobo	Directora Deuda Corporativa	tania.abdul@banorte.com	(55) 5268 - 1672
Hugo Armando Gómez Solís	Subdirector Deuda Corporativa	hugo.gomez@banorte.com	(55) 1670 - 2247
Gerardo Daniel Valle Trujillo	Analista Deuda Corporativa	gerardo.valle.trujillo@banorte.com	(55) 1670 - 2248

Banca Mayorista

Armando Rodal Espinosa	Director General Banca Juniorista	armando.rodal@banorte.com	(81) 8319 - 6895
Alejandro Eric Faesi Puente	Director General Adjunto de Mercados y Ventas Institucionales	alejandro.faesi@banorte.com	(55) 5268 - 1640
Alejandro Aguilar Ceballos	Director General Adjunto de Administración de Activos	alejandro.aguilar.cebillos@banorte.com	(55) 5268 - 9996
Arturo Monroy Ballesteros	Director General Adjunto Banca Inversión Financ. Estruct.	arturo.monroy.ballesteros@banorte.com	(55) 5004 - 1002
Gerardo Zamora Nanez	Director General Adjunto Banca Transaccional y Arrendadora y Factor	gerardo.zamora@banorte.com	(81) 8318 - 5071
Jorge de la Vega Grajales	Director General Adjunto Gobierno Federal	jorge.delavega@banorte.com	(55) 5004 - 5121
Luis Pietrini Sheridan	Director General Adjunto Banca Patrimonial y Privada	luis.pietrini@banorte.com	(55) 5004 - 1453
René Gerardo Pimentel Ibarrola	Director General Adjunto Banca Corporativa e Instituciones Financieras	pimentelr@banorte.com	(55) 5268 - 9004
Ricardo Velázquez Rodríguez	Director General Adjunto Banca Internacional	rvelazquez@banorte.com	(55) 5004 - 5279
Víctor Antonio Roldan Ferrer	Director General Adjunto Banca Empresarial	victor.rolan.ferrer@banorte.com	(55) 5004 - 1454