

El crédito al sector privado creció 7.8% en junio

31 de julio 2018

www.banorte.com
@analisis_fundam

Francisco Flores
Economista, México
francisco.flores.serrano@banorte.com

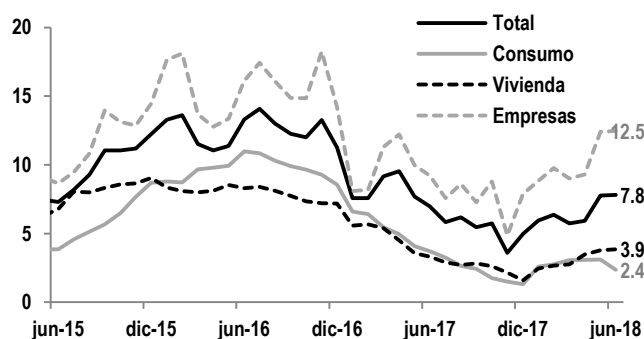
- Banxico publicó su reporte sobre agregados monetarios y actividad financiera correspondiente al sexto mes del 2018
- El crédito bancario se expandió 7.8% real anual en junio, superior a nuestro estimado de 7.3% (anterior: 7.8% anual)
- Por componentes, la cartera de crédito al consumo se incrementó en 2.4% anual
- El crédito a la vivienda creció 3.9% anual, mientras que el crédito a empresas se expandió 12.5% anual en junio
- El índice de morosidad de la cartera general se ubicó en 2.5% del total, en línea con lo observado en el mismo mes del 2017
- Hacia delante, esperamos que continúe el dinamismo del crédito al sector privado

El Banco de México publicó su reporte mensual de agregados monetarios correspondiente al sexto mes de 2018. Dentro del reporte se observó un crecimiento de 7.8% anual real en el crédito bancario al sector privado, superior a nuestro pronóstico de 7.3% (anterior: 7.8%). Por componentes, el crédito al consumo se expandió 2.4% anual real. Dentro de este componente, destaca el incremento de los créditos para la compra de bienes duraderos, los cuales aumentaron 9.6% anual. Asimismo, resalta el avance de los créditos de nómina y de tarjetas de crédito, los cuales presentaron un crecimiento de 1.8% y 1.9% anual, respectivamente. Adicionalmente, los créditos personales mostraron una expansión de 1.2%.

Por su parte, el crédito a la vivienda registró un alza de 3.9% anual, derivado de un incremento de 5.6% en el crédito residencial. Por otro lado, el crédito otorgado a empresas privadas aumentó 12.5%. Al interior, destaca el avance de 48.1% en el crédito a los servicios de información en medios masivos y de 25% a la minería. Sin embargo, observamos una contracción de 4.4% del crédito en el sector de construcción y de 15.4% en el crédito de los servicios profesionales, científicos y técnicos (referirse a la tabla siguiente).

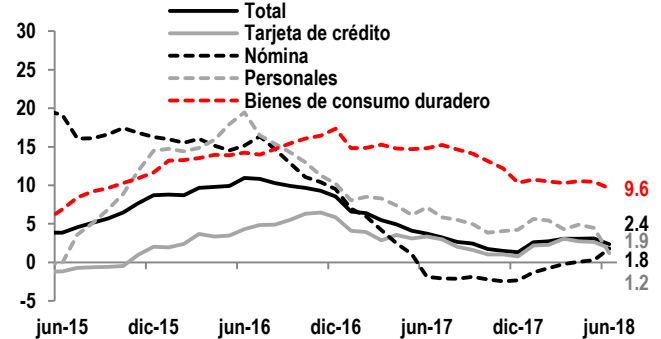
Documento destinado al público en general

Cartera vigente al sector privado no bancario
% variación real anual



Fuente: Banorte con datos del Banco de México

Cartera vigente al sector privado no bancario: Crédito al consumo
% variación real anual



Fuente: Banorte con datos del Banco de México

Cartera vigente al sector privado no bancario: Junio 2018

% anual

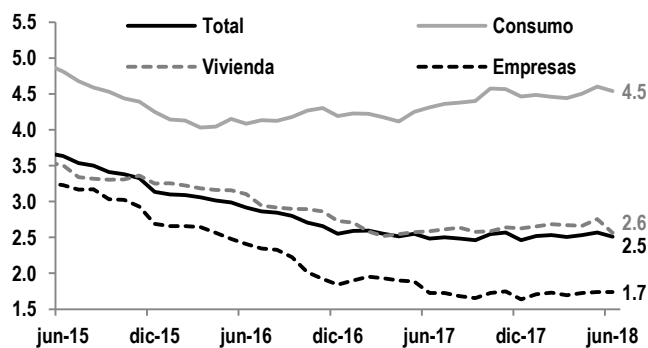
	jun-18	may-18	jun-17	ene-jun, '18	ene-jun, '17
Cartera directa vigente	7.8	7.8	7.0	6.6	8.1
Consumo	2.4	3.1	3.7	2.8	5.2
Tarjetas de crédito	1.9	2.6	3.3	2.5	3.5
Nómina	1.8	0.3	-1.9	0.0	3.0
Personales	1.2	4.5	7.1	4.3	7.6
Bienes duraderos	9.6	10.4	14.8	10.4	14.9
Automotriz	10.4	11.0	14.2	10.6	14.4
Bienes muebles	1.5	4.7	21.7	7.3	20.5
Otros	-8.0	-7.4	-7.4	-9.2	-5.3
Vivienda	3.9	3.8	3.3	3.2	4.7
Interés social	-11.1	-10.8	-10.6	-11.2	-9.9
Media y residencial	5.6	5.5	5.2	4.9	6.7
Empresas	12.5	12.4	9.2	10.3	9.8
Actividades primarias	11.6	12.6	-0.3	8.8	1.9
Minería	25.0	14.7	-20.1	6.3	-11.9
Construcción	-4.4	-3.7	-13.0	-8.8	-5.0
Electricidad, agua y gas	16.5	13.1	-4.5	9.8	-0.6
Industria manufacturera	18.3	17.7	9.1	13.3	12.4
Comercio	3.1	2.0	11.3	5.0	6.5
Transportes, correos y almacenamiento	-0.4	19.9	33.8	13.7	19.1
Información en medios masivos	48.1	57.7	12.5	58.0	-2.7
Servicios inmobiliarios y de alquiler de bienes muebles	16.1	15.5	24.8	14.4	27.6
Servicios profesionales, científicos y técnicos	-15.4	-18.4	18.0	-14.9	23.5
Servicios de alojamiento temporal y alimentos y bebidas	15.0	20.4	13.7	15.0	12.7
Otros servicios	19.8	16.6	11.3	10.3	16.8
No sectorizado	12.1	11.0	12.9	10.2	15.1
Intermediarios financieros no bancarios privados	-14.1	-20.9	23.3	-14.0	33.1

Fuente: Banco de México

El índice de morosidad de la cartera general se ubicó en 2.5% del total, en línea con lo observado en el mismo mes del 2017. Por componentes, el índice de morosidad de la cartera de consumo se ubicó en 4.5% en junio. A su interior, la morosidad de tarjetas de crédito resultó de 5.3% del total de la cartera, mientras que la morosidad en créditos de nómina, personales y de bienes duraderos se ubicó en 3%, 6.7%, y 2.3%, respectivamente. El índice de morosidad para la cartera de vivienda se ubicó en 2.6%, mientras que el de empresas llegó a 1.7% de la cartera total.

Cartera vencida

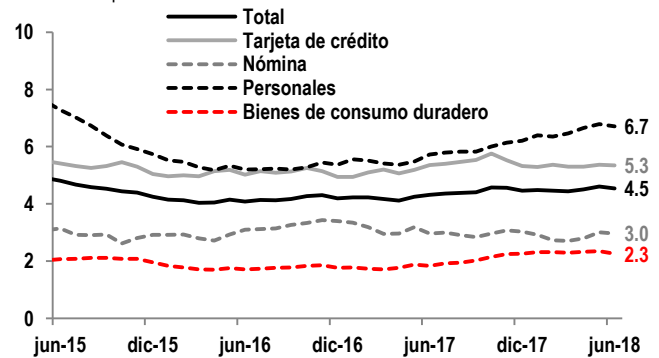
% total del portafolio



Fuente: Banorte con datos del Banco de México

Cartera vencida: Consumo

% del total del portafolio



Fuente: Banorte- con datos del Banco de México

Hacia delante, esperamos que continúe el dinamismo del crédito al sector privado. Como comentamos anteriormente, parte del menor dinamismo del crédito otorgado al sector privado durante 2017 se explicó por la trayectoria ascendente de la inflación. Hacia delante, consideramos que el crédito bancario seguirá siendo impulsado por la creación formal de empleo, y por la trayectoria descendente que mantendrá la inflación durante este año.

Certificación de los Analistas.

Nosotros, Gabriel Casillas Olivera, Delia María Paredes Mier, Alejandro Padilla Santana, Manuel Jiménez Zaldívar, Tania Abdul Massih Jacobo, Katia Celina Goya Ostos, Juan Carlos Alderete Macal, Marissa Garza Ostos, Víctor Hugo Cortes Castro, José Itzamna Espitia Hernández, Hugo Armando Gómez Solís, Miguel Alejandro Calvo Domínguez, Valentín III Mendoza Balderas, Santiago Leal Singer, Francisco José Flores Serrano y Gerardo Daniel Valle Trujillo certificamos que los puntos de vista que se expresan en este documento son reflejo fiel de nuestra opinión personal sobre la(s) compañía(s) o empresa(s) objeto de este reporte, de sus afiliadas y/o de los valores que ha emitido. Asimismo declaramos que no hemos recibido, no recibimos, ni recibiremos compensación distinta a la de Grupo Financiero Banorte S.A.B. de C.V. por la prestación de nuestros servicios.

Declaraciones relevantes.

Conforme a las leyes vigentes y los manuales internos de procedimientos, los Analistas tienen permitido mantener posiciones largas o cortas en acciones o valores emitidos por empresas que cotizan en la Bolsa Mexicana de Valores y que pueden ser el objeto del presente reporte, sin embargo, los Analistas Bursátiles tienen que observar ciertas reglas que regulan su participación en el mercado con el fin de prevenir, entre otras cosas, la utilización de información privada en su beneficio y evitar conflictos de interés. Los Analistas se abstendrán de invertir y de celebrar operaciones con valores o instrumentos derivados directa o a través de interpósita persona, con Valores objeto del Reporte de análisis, desde 30 días naturales anteriores a la fecha de emisión del Reporte de que se trate, y hasta 10 días naturales posteriores a su fecha de distribución.

Remuneración de los Analistas.

La remuneración de los Analistas se basa en actividades y servicios que van dirigidos a beneficiar a los clientes inversionistas de Casa de Bolsa Banorte y de sus filiales. Dicha remuneración se determina con base en la rentabilidad general de la Casa de Bolsa y del Grupo Financiero y en el desempeño individual de los Analistas. Sin embargo, los inversionistas deberán advertir que los Analistas no reciben pago directo o compensación por transacción específica alguna en banca de inversión o en las demás áreas de negocio. Actividades de las áreas de negocio durante los últimos doce meses.

Actividades de las áreas de negocio durante los últimos doce meses.

Grupo Financiero Banorte S.A.B. de C.V., a través de sus áreas de negocio, brindan servicios que incluyen, entre otros, los correspondientes a banca de inversión y banca corporativa, a un gran número de empresas en México y en el extranjero. Es posible que hayan prestado, estén prestando o en el futuro brinden algún servicio como los mencionados a las compañías o empresas objeto de este reporte. Casa de Bolsa Banorte o sus filiales reciben una remuneración por parte de dichas corporaciones en contraprestación de los servicios antes mencionados.

En el transcurso de los últimos doce meses, Grupo Financiero Banorte S.A.B. de C.V., no ha obtenido compensaciones por los servicios prestados por parte de la banca de inversión o por alguna de sus otras áreas de negocio de las siguientes empresas o sus filiales, alguna de las cuales podría ser objeto de análisis en el presente reporte.

Actividades de las áreas de negocio durante los próximos tres meses.

Casa de Bolsa Banorte, Grupo Financiero Banorte o sus filiales esperan recibir o pretenden obtener ingresos por los servicios que presta banca de inversión o de cualquier otra de sus áreas de negocio, por parte de compañías emisoras o sus filiales, alguna de las cuales podría ser objeto de análisis en el presente reporte.

Tenencia de valores y otras revelaciones.

Grupo Financiero Banorte S.A.B. de C.V. no mantiene inversiones, al cierre del último trimestre, directa o indirectamente, en valores o instrumentos financieros derivados, cuyo subyacente sean valores, objeto de recomendaciones, que representen el 1% o más de su cartera de inversión de los valores en circulación o el 1% de la emisión o subyacente de los valores emitidos.

Ninguno de los miembros del Consejo, directores generales y directivos del nivel inmediato inferior a éste de Casa de Bolsa Banorte Ixe, Grupo Financiero Banorte, funge con algún cargo en las emisoras que pueden ser objeto de análisis en el presente documento.

Los Analistas de Grupo Financiero Banorte S.A.B. de C.V. no mantienen inversiones directas o a través de interpósita persona, en los valores o instrumentos derivados objeto del reporte de análisis.

Guía para las recomendaciones de inversión.

	Referencia
COMPRA	Quando el rendimiento esperado de la acción sea mayor al rendimiento estimado del IPC.
MANTENER	Quando el rendimiento esperado de la acción sea similar al rendimiento estimado del IPC.
VENTA	Quando el rendimiento esperado de la acción sea menor al rendimiento estimado del IPC.

Aunque este documento ofrece un criterio general de inversión, exhortamos al lector a que busque asesorarse con sus propios Consultores o Asesores Financieros, con el fin de considerar si algún valor de los mencionados en el presente reporte se ajusta a sus metas de inversión, perfil de riesgo y posición financiera.

Determinación de precios objetivo

Para el cálculo de los precios objetivo estimado para los valores, los analistas utilizan una combinación de metodologías generalmente aceptadas entre los analistas financieros, incluyendo de manera enunciativa, más no limitativa, el análisis de múltiplos, flujos descontados, suma de las partes o cualquier otro método que pudiese ser aplicable en cada caso específico conforme a la regulación vigente. No se puede dar garantía alguna de que se vayan a lograr los precios objetivo calculados para los valores por los analistas de Grupo Financiero Banorte S.A.B. de C.V., ya que esto depende de una gran cantidad de diversos factores endógenos y exógenos que afectan el desempeño de la empresa emisora, el entorno en el que se desempeña e influyen en las tendencias del mercado de valores en el que cotiza. Es más, el inversionista debe considerar que el precio de los valores o instrumentos puede fluctuar en contra de su interés y ocasionarle la pérdida parcial y hasta total del capital invertido.

La información contenida en el presente reporte ha sido obtenida de fuentes que consideramos como fidedignas, pero no hacemos declaración alguna respecto de su precisión o integridad. La información, estimaciones y recomendaciones que se incluyen en este documento son vigentes a la fecha de su emisión, pero están sujetas a modificaciones y cambios sin previo aviso; Grupo Financiero Banorte S.A.B. de C.V. no se compromete a comunicar los cambios y tampoco a mantener actualizado el contenido de este documento. Grupo Financiero Banorte S.A.B. de C.V. no acepta responsabilidad alguna por cualquier pérdida que se derive del uso de este reporte o de su contenido. Este documento no podrá ser fotocopiado, citado, divulgado, utilizado, ni reproducido total o parcialmente sin previa autorización escrita por parte de, Grupo Financiero Banorte S.A.B. de C.V.

GRUPO FINANCIERO BANORTE S.A.B. de C.V.
Directorio de Análisis

Gabriel Casillas Olvera	Director General Adjunto Análisis Económico y Bursátil	gabriel.casillas@banorte.com	(55) 4433 - 4695
Raquel Vázquez Godínez	Asistente Dir. General Adjunta Análisis Económico y Bursátil	raquel.vazquez@banorte.com	(55) 1670 - 2967

Análisis Económico

Delia María Paredes Mier	Directora Ejecutiva Análisis y Estrategia	delia.paredes@banorte.com	(55) 5268 - 1694
Katia Celina Goya Ostos	Subdirector Economía Internacional	katia.goya@banorte.com	(55) 1670 - 1821
Miguel Alejandro Calvo Domínguez	Gerente Economía Regional	miguel.calvo@banorte.com	(55) 1670 - 2220
Francisco José Flores Serrano	Gerente Economía Nacional	francisco.flores.serrano@banorte.com	(55) 1670 - 2957
Lourdes Calvo Fernández	Analista (Edición)	lourdes.calvo@banorte.com	(55) 1103 - 4000 x 2611

Estrategia de Renta Fija y Tipo de Cambio

Alejandro Padilla Santana	Director Estrategia de Renta Fija y Tipo de Cambio	alejandro.padilla@banorte.com	(55) 1103 - 4043
Juan Carlos Alderete Macal, CFA	Subdirector de Estrategia de Tipo de Cambio	juan.alderete.macal@banorte.com	(55) 1103 - 4046
Santiago Leal Singer	Gerente Estrategia de Renta Fija y Tipo de Cambio	santiago.leal@banorte.com	(55) 1670 - 2144

Análisis Bursátil

Manuel Jiménez Zaldivar	Director Análisis Bursátil	manuel.jimenez@banorte.com	(55) 5268 - 1671
Víctor Hugo Cortes Castro	Análisis Técnico	victorh.cortes@banorte.com	(55) 1670 - 1800
Marissa Garza Ostos	Conglomerados / Financiero / Minería / Químico	marissa.garza@banorte.com	(55) 1670 - 1719
José Itzamna Espitia Hernández	Aerolíneas / Aeropuertos / Cemento / Fibras / Infraestructura	jose.espitia@banorte.com	(55) 1670 - 2249
Valentín III Mendoza Balderas	Autopartes / Bienes Raíces / Comerciales / Consumo Discrecional	valentin.mendoza@banorte.com	(55) 1670 - 2250
Itzel Martínez Rojas	Analista	itzel.martinez.rojas@banorte.com	(55) 1670 - 2251

Análisis Deuda Corporativa

Tania Abdul Massih Jacobo	Directora Deuda Corporativa	tania.abdul@banorte.com	(55) 5268 - 1672
Hugo Armando Gómez Solís	Subdirector Deuda Corporativa	hugo.gomez@banorte.com	(55) 1670 - 2247
Gerardo Daniel Valle Trujillo	Analista Deuda Corporativa	gerardo.valle.trujillo@banorte.com	(55) 1670 - 2248

Banca Mayorista

Armando Rodal Espinosa	Director General Banca Mayorista	armando.rodal@banorte.com	(81) 8319 - 6895
Alejandro Eric Faesi Puente	Director General Adjunto de Mercados y Ventas Institucionales	alejandro.faesi@banorte.com	(55) 5268 - 1640
Alejandro Aguilar Ceballos	Director General Adjunto de Administración de Activos	alejandro.aguilar.cebillos@banorte.com	(55) 5268 - 9996
Arturo Monroy Ballesteros	Director General Adjunto Banca Inversión Financ. Estruct.	arturo.monroy.ballesteros@banorte.com	(55) 5004 - 1002
Gerardo Zamora Nanez	Director General Adjunto Banca Transaccional y Arrendadora y Factor	gerardo.zamora@banorte.com	(81) 8318 - 5071
Jorge de la Vega Grajales	Director General Adjunto Gobierno Federal	jorge.delavega@banorte.com	(55) 5004 - 5121
Luis Pietrini Sheridan	Director General Adjunto Banca Patrimonial y Privada	luis.pietrini@banorte.com	(55) 5004 - 1453
René Gerardo Pimentel Ibarrola	Director General Adjunto Banca Corporativa e Instituciones Financieras	pimentelr@banorte.com	(55) 5268 - 9004
Ricardo Velázquez Rodríguez	Director General Adjunto Banca Internacional	rvelazquez@banorte.com	(55) 5004 - 5279
Víctor Antonio Roldan Ferrer	Director General Adjunto Banca Empresarial	victor.rolan.ferrer@banorte.com	(55) 5004 - 1454