

**DOCUMENTO CON INFORMACIÓN CLAVE PARA LA INVERSIÓN**

Fondo Banorte 39, S.A. de C.V. F.I.R.V. administrado por Operadora de Fondos Banorte, S.A. de C.V., Sociedad Operadora de Fondos de Inversión, GFB

|                               |  |                                  |                             |                                       |
|-------------------------------|--|----------------------------------|-----------------------------|---------------------------------------|
| <b>Tipo:</b>                  | RENTA VARIABLE                               | <b>Serie B, Clase Accionaria</b> | <b>Posibles Adquirentes</b> | <b>Monto Mínimo de Inversión (\$)</b> |
| <b>Categoría:</b>             | DISCRECIONAL (RVDIS)                         | F5                               | PERSONAS FÍSICAS            | \$1.00                                |
| <b>Clave de Pizarra:</b>      | NTEMXN                                       |                                  |                             |                                       |
| <b>Calificación:</b>          | N/A  |                                  |                             |                                       |
| <b>Fecha de Autorización:</b> | 06 abril 2026 <i>No. Oficio 157/087/2026</i> |                                  |                             |                                       |

**Importante:** El valor de un Fondo de Inversión, cualquiera que sea su política de inversión, está sujeta a la fluctuación de los mercados, por lo que el inversionista puede obtener ganancias y pérdidas.

**Objetivo de Inversión**

El objetivo fundamental de NTEMXN es invertir en valores objeto de inversión de deuda y/o de renta variable en moneda nacional, UDIS y/o moneda extranjera. La inversión de estos valores será a través de Exchange Traded Funds (ETF'S por sus siglas en inglés) (listados en el Sistema Internacional de Cotizaciones (SIC) y/o en otros mercados) y/o en directo, de manera complementaria el Fondo podrá invertir en depósitos bancarios de dinero a la vista en entidades financieras, inclusive del exterior en pesos y/o en otras divisas, en valores respaldados por activos y/o en otros valores de deuda, en moneda nacional, extranjera y/o UDIS; todo ello a través de una estrategia que busque capitalizar los movimientos de dichos mercados, con un máximo de exposición al riesgo de 1.80% de Valor en Riesgo (VaR) en un horizonte de un día.

NTEMXN está orientado a pequeños, medianos y grandes inversionistas, personas físicas, personas morales, personas no sujetas a retención y/o Fondos de Inversión (conforme a los montos mínimos de inversión establecidos para cada clase y a su nivel de complejidad o sofisticación), que busquen inversiones de largo plazo y un nivel de riesgo muy alto, en función del objetivo y estrategia del Fondo.

El horizonte de inversión para el inversionista que compra acciones de NTEMXN es de largo plazo, por lo que se sugiere permanecer en el Fondo por lo menos tres años para obtener los beneficios de la estrategia.

**Información Relevante**

Por el grado de especialización del Fondo, éste se recomienda a inversionistas con amplios conocimientos financieros.

Los Fondos de Inversión no cuentan con Asamblea de Accionistas, Consejo de Administración o Comisario:

- Las funciones de la Asamblea de Accionistas, así como las actividades del Consejo de Administración están encomendadas a Operadora de Fondos Banorte, S.A. de C.V., Sociedad Operadora de Fondos de Inversión, Grupo Financiero Banorte.

- La vigilancia del Fondo está asignada al Contralor Normativo de la Sociedad Operadora.

**Valor en riesgo (VaR) de la cartera de inversión respecto de sus activos netos:** 1.80%, con un nivel de confianza del 95% a dos colas.

La pérdida máxima que en un escenario pesimista (5 en 100 veces) puede enfrentar el Fondo en un lapso de 1 día es de \$18.00 pesos por cada \$1,000 pesos invertidos. (Este dato es solo una estimación, y es válida únicamente en condiciones normales de mercado, las expectativas de pérdida podrían ser mayores, incluso por el monto total de la inversión realizada).

Se entiende por VaR a la pérdida máxima potencial en condiciones normales de mercado que pueden tener los activos netos de un Fondo de Inversión, calculada con un horizonte de tiempo de 1 día y con nivel de confianza al 95% a dos colas basada en una simulación histórica no paramétrica de 501 observaciones históricas en los factores de riesgo.

**Desempeño Histórico**

|                    |                                   |
|--------------------|-----------------------------------|
| <b>Serie</b><br>F5 | <b>Índice de Referencia:</b> N/A. |
|--------------------|-----------------------------------|

**Tabla de Rendimientos Efectivos**

|                                      | Último Mes | Últimos 3 Meses | Últimos 12 Meses | 2025   | 2024    | 2023    |
|--------------------------------------|------------|-----------------|------------------|--------|---------|---------|
| RENDIMIENTO BRUTO                    | 0.51 %     | 1.69 %          | 7.80 %           | 9.12 % | 11.50 % | 11.93 % |
| RENDIMIENTO NETO                     | 0.33 %     | 1.10 %          | 5.29 %           | 6.58 % | 8.87 %  | 9.33 %  |
| TASA LIBRE DE RIESGO (CETES 28 DÍAS) | 0.51 %     | 1.68 %          | 7.49 %           | 8.59 % | 11.41 % | 11.70 % |
| ÍNDICE DE REFERENCIA                 | N/A        | N/A             | N/A              | N/A    | N/A     | N/A     |

-El rendimiento neto es después de comisiones y el que obtuvo el inversionista en el periodo.  
 -La tasa libre de riesgo es una tasa que no incluye descuentos por comisiones o cualquier otro gasto.  
 -El desempeño del Fondo de Inversión en el pasado, no necesariamente es indicativo del desempeño que tendrá la inversión en el futuro.

**Régimen y Política de Inversión**

a) Estrategia de Inversión: Activa.

|  |            |            |
|--|------------|------------|
| b) Montos máximos o mínimos de inversión de los principales activos objeto de inversión del Fondo:                           | <b>Mín</b> | <b>Máx</b> |
| Acciones en moneda nacional y/o moneda extranjera.   |            | 40%        |
| Depósitos bancarios de dinero a la vista en entidades financieras, inclusive del exterior en moneda nacional y/o extranjera. |            | 40%        |
| Valores de deuda listados en el SIC, incluyendo ETF's.   |            | 99.90%     |
| Valores de renta variable listados en el SIC, incluyendo ETF's.  | 0.10%      | 100%       |
| Valores respaldados por activos.   |            | 20%        |

c) Política de Inversión: El Fondo invertirá en valores y/o activos objeto de inversión de deuda y/o en valores de renta variable en moneda nacional, UDIS y/o moneda extranjera.

d) NTEMXN tendrá exposición al VaR de 1.80%.

e) NTEMXN podrá invertir hasta un 40% de su activo neto en activos en deuda emitidos, avalados o aceptados por Instituciones de Crédito que formen parte del mismo grupo empresarial al que pertenezca su Sociedad Operadora de acuerdo con el régimen de inversión, cumpliendo con lo establecido en el artículo 6 fracción I de la CUFÍ.

f) NTEMXN podrá realizar operaciones de préstamo de valores con un plazo mínimo de 1 año, con prórrogas por igual periodo.

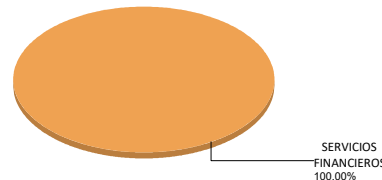
g) NTEMXN no invertirá en instrumentos financieros derivados, valores estructurados, FIBRAS ni en CKDs. NTEMXN podrá adquirir valores respaldados por activos y/o en ETF's.

**Composición de la Cartera de Inversión**

Principales inversiones al mes de mayo 2026

| Clave de Pizarra     | Activo Objeto de Inversión |                         |              | Monto Miles de \$ | %           |
|----------------------|----------------------------|-------------------------|--------------|-------------------|-------------|
|                      | Emisora                    | Nombre/Subyacente       | Tipo         |                   |             |
| 1VMSTX N             | VMSTX                      | Bonos tesoro EE.UU CP   | MEC.INV.COL. | 10,675,323        | 25.55%      |
| 2IB1MXX N            | iShares \$ TB 0-1Y         | Bonos tesoro EE.UU CP   | MEC.INV.COL. | 9,949,101         | 23.81%      |
| 3MB3M N              | JPM Betabuilders           | Bonos del tesoro EE.UU  | MEC.INV.COL. | 9,739,145         | 23.31%      |
| 4XTMXX N             | XTR US TBond MXN           | Bonos tesoro EE.UU CP   | MEC.INV.COL. | 8,185,778         | 19.59%      |
| 5MBIL N              | JPM Betabuilders           | Bonos del Tesoro EE.UU  | MEC.INV.COL. | 2,914,489         | 6.98%       |
| 6CSPXX N             | iShares C S&P 500          | Acc alta capitaliza EUA | MEC.INV.COL. | 186,299           | 0.45%       |
| 7040072 9385896      | Chequera Pesos             | N/A                     | CHEQUERA     | 127,620           | 0.31%       |
| 8040072 9385896      | Chequera Pesos             | N/A                     | CHEQUERA     | 861               | 0.00%       |
| 9                    |                            |                         | -            | 0                 | 0.00%       |
| 10                   |                            |                         | -            | 0                 | 0.00%       |
| <b>Cartera Total</b> |                            |                         |              | <b>41,778,616</b> | <b>100%</b> |

**Por Sector de Actividad Económica**



**Comisiones y Remuneraciones por la Prestación de Servicios**
**Pagadas por el cliente**

| Concepto                                   | Serie F5   |            | Serie más representativa (F3) |            |
|--|------------|------------|-------------------------------|------------|
|  | %          | \$         | %                             | \$         |
| INCUMPLIMIENTO PLAZO MÍNIMO DE PERMANENCIA | n/a        | n/a        | n/a                           | n/a        |
| INCUMPLIMIENTO SALDO MÍNIMO DE INVERSIÓN   | n/a        | n/a        | n/a                           | n/a        |
| COMPRA DE ACCIONES                         | n/a        | n/a        | n/a                           | n/a        |
| VENTA DE ACCIONES                          | n/a        | n/a        | n/a                           | n/a        |
| SERVICIOS POR ASESORÍA                     | n/a        | n/a        | n/a                           | n/a        |
| SERVICIO ADMINISTRACIÓN DE ACCIONES        | n/a        | n/a        | n/a                           | n/a        |
| OTRAS                                      | n/a        | n/a        | n/a                           | n/a        |
| <b>Total</b>                               | <b>n/a</b> | <b>n/a</b> | <b>n/a</b>                    | <b>n/a</b> |

No aplica para ninguna serie accionaria.

**Pagadas por el Fondo de Inversión**

(cifras correspondientes al mes de mayo 2026)

| Concepto                                 | Serie F5     |              | Serie más representativa (F3) |              |
|--|--------------|--------------|-------------------------------|--------------|
|  | %            | \$           | %                             | \$           |
| ADMINISTRACIÓN DE ACTIVOS                | 0.600        | 6.00         | 0.420                         | 4.20         |
| ADMINISTRACIÓN ACTIVOS / SOBRE DESEMPEÑO | n/a          | n/a          | n/a                           | n/a          |
| DISTRIBUCIÓN DE ACCIONES                 | 1.400        | 14.00        | 0.980                         | 9.80         |
| VALUACIÓN DE ACCIONES                    | 0.001        | 0.01         | 0.001                         | 0.01         |
| DEPÓSITO DE ACCIONES DEL FI              | 0.000        | 0.00         | 0.000                         | 0.00         |
| DEPÓSITO DE ACTIVOS OBJETO DE INVERSIÓN  | 0.000        | 0.00         | 0.000                         | 0.00         |
| CONTABILIDAD                             | 0.002        | 0.02         | 0.002                         | 0.02         |
| OTRAS                                    | 0.005        | 0.05         | 0.005                         | 0.05         |
| <b>Total</b>                             | <b>2.008</b> | <b>20.08</b> | <b>1.408</b>                  | <b>14.08</b> |

\*Porcentajes y cifras en pesos anualizados. Monto por cada \$1,000 pesos invertidos.

Otros incluye: proveedor de precios, otros servicios administrativos, custodia, cuotas de CNBV, Bolsas de Valores y Auditoría Externa.

**Información sobre comisiones y remuneraciones**

Las comisiones por compra y venta de acciones pueden disminuir el monto total de su inversión. Esto implica que usted recibiría un monto menor después de una operación. Lo anterior, junto con las comisiones pagadas por el Fondo, representa una reducción del rendimiento total que recibiría por su inversión en el Fondo de Inversión.

Algunos prestadores de servicios pueden establecer acuerdos con el Fondo de Inversión y ofrecerle descuentos por sus servicios. Para conocer de su existencia y el posible beneficio para usted, pregunte con su distribuidor.

El Prospecto de Información al Público Inversionista contiene un mayor detalle de los conflictos de interés a los que pudiera estar sujeto cualquier prestador de servicios del Fondo de Inversión.

**Políticas para la compraventa de acciones**

|                                     |                            |                             |  |
|-------------------------------------|----------------------------|-----------------------------|--|
| <b>Plazo mínimo de permanencia:</b> | No tiene.                  | <b>Liquidez:</b>            | 48 horas (las solicitudes se reciben todos los días hábiles).  |
| <b>Recepción de órdenes:</b>        | Todos los días hábiles.    | <b>Horario:</b>             | <b>Apertura:</b> 08:00 horas, tiempo del centro de México.<br><b>Cierre:</b> 13:30 horas, tiempo del centro de México. |
| <b>Ejecución de operaciones:</b>    | Mismo día de la recepción. | <b>Límites de recompra:</b> | Hasta el 10% del activo neto del Fondo.  |
| <b>Liquidación de operaciones:</b>  | 48 horas hábiles.          | <b>Diferencial*:</b>        | El Fondo aplicó un diferencial al precio de sus acciones el 26 de febrero de 2020.                                     |

\*El Fondo de Inversión, ante condiciones desordenadas de mercado u operaciones inusuales, podrá aplicar a las operaciones de compraventa de sus acciones, un diferencial sobre el precio actualizado de valuación de dichas acciones, que haya determinado previamente, y conservarlo a favor de los inversionistas que permanezcan en el Fondo de Inversión.

**Prestadores de Servicios**

|   |   |
|---|---|
| <b>Operadora:</b>                           | Operadora de Fondos Banorte, S.A. de C.V., Sociedad Operadora de Fondos de Inversión, Grupo Financiero Banorte. |
| <b>Distribuidora:</b>                       | Consultar Punto 2, inciso f) del Prospecto de Información.  |
| <b>Valuadora:</b>                           | GAF Operadora, S.A. de C.V., Sociedad Operadora Limitada de Fondos de Inversión.                                |
| <b>Institución Calificadora de Valores:</b> | N/A   |
| <b>Proveedor de Precios:</b>                | Valuación Operativa y Referencias de Mercado, S.A. de C.V.  |

**Advertencias**

El Fondo de Inversión no cuenta con garantía alguna del Gobierno Federal, las entidades de la administración pública paraestatal, ni de la Sociedad Operadora ni del Grupo Financiero al que pertenece. La inversión en el Fondo de Inversión se encuentra respaldada hasta por el monto de su patrimonio.

La autorización de los Prospectos de Información al Público Inversionista no implica certificación sobre la bondad de las acciones que emitan o sobre la solvencia, liquidez, calidad crediticia o desempeño futuro de los Fondos, ni de los activos objeto de inversión que conforman su cartera.

Ningún intermediario financiero, apoderado para celebrar operaciones con el público, o cualquier otra persona, está autorizado para proporcionar información o hacer declaración alguna adicional al contenido del presente documento o el Prospecto de Información al Público Inversionista, por lo que deberán entenderse como no autorizados por el Fondo de Inversión.

Para más información, visite la página de internet de nuestra Sociedad Operadora y/o Distribuidoras, en donde podrá consultar el Prospecto de Información al Público Inversionista, así como la información actualizada sobre la cartera de inversiones del Fondo de Inversión.

El presente documento y el Prospecto de Información al Público Inversionista son los únicos documentos de venta que reconoce el Fondo de Inversión como válidos.

**Centro de Atención al Inversionista**

|                  |   |
|------------------|---|
| <b>Contacto:</b> | Centro de Contacto.                               |
| <b>Teléfono:</b> | 800 493 2000                                      |
| <b>Horario:</b>  | 08:30 a 18:00 horas, tiempo del centro de México. |

**Página(s) electrónica(s)**

|                       |                                   |
|-----------------------|-----------------------------------|
| <b>Operadora:</b>     | www.banorte.com/fondosdeinversion |
| <b>Distribuidora:</b> | www.banorte.com/fondosdeinversion |

**DOCUMENTO CON INFORMACIÓN CLAVE PARA LA INVERSIÓN**

Fondo Banorte 39, S.A. de C.V. F.I.R.V. administrado por Operadora de Fondos Banorte, S.A. de C.V., Sociedad Operadora de Fondos de Inversión, GFB

|                               |  |                                  |                             |                                       |
|-------------------------------|--|----------------------------------|-----------------------------|---------------------------------------|
| <b>Tipo:</b>                  | RENTA VARIABLE                               | <b>Serie B, Clase Accionaria</b> | <b>Posibles Adquirentes</b> | <b>Monto Mínimo de Inversión (\$)</b> |
| <b>Categoría:</b>             | DISCRECIONAL (RVDIS)                         | F4                               | PERSONAS FÍSICAS            | \$300,000.00                          |
| <b>Clave de Pizarra:</b>      | NTEMXN                                       |                                  |                             |                                       |
| <b>Calificación:</b>          | N/A  |                                  |                             |                                       |
| <b>Fecha de Autorización:</b> | 06 abril 2026 <i>No. Oficio 157/087/2026</i> |                                  |                             |                                       |

**Importante:** El valor de un Fondo de Inversión, cualquiera que sea su política de inversión, está sujeta a la fluctuación de los mercados, por lo que el inversionista puede obtener ganancias y pérdidas.

**Objetivo de Inversión**

El objetivo fundamental de NTEMXN es invertir en valores objeto de inversión de deuda y/o de renta variable en moneda nacional, UDIS y/o moneda extranjera. La inversión de estos valores será a través de Exchange Traded Funds (ETF'S por sus siglas en inglés) (listados en el Sistema Internacional de Cotizaciones (SIC) y/o en otros mercados) y/o en directo, de manera complementaria el Fondo podrá invertir en depósitos bancarios de dinero a la vista en entidades financieras, inclusive del exterior en pesos y/o en otras divisas, en valores respaldados por activos y/o en otros valores de deuda, en moneda nacional, extranjera y/o UDIS; todo ello a través de una estrategia que busque capitalizar los movimientos de dichos mercados, con un máximo de exposición al riesgo de 1.80% de Valor en Riesgo (VaR) en un horizonte de un día.

NTEMXN está orientado a pequeños, medianos y grandes inversionistas, personas físicas, personas morales, personas no sujetas a retención y/o Fondos de Inversión (conforme a los montos mínimos de inversión establecidos para cada clase y a su nivel de complejidad o sofisticación), que busquen inversiones de largo plazo y un nivel de riesgo muy alto, en función del objetivo y estrategia del Fondo.

El horizonte de inversión para el inversionista que compra acciones de NTEMXN es de largo plazo, por lo que se sugiere permanecer en el Fondo por lo menos tres años para obtener los beneficios de la estrategia.

**Información Relevante**

Por el grado de especialización del Fondo, éste se recomienda a inversionistas con amplios conocimientos financieros.

Los Fondos de Inversión no cuentan con Asamblea de Accionistas, Consejo de Administración o Comisario:

- Las funciones de la Asamblea de Accionistas, así como las actividades del Consejo de Administración están encomendadas a Operadora de Fondos Banorte, S.A. de C.V., Sociedad Operadora de Fondos de Inversión, Grupo Financiero Banorte.

- La vigilancia del Fondo está asignada al Contralor Normativo de la Sociedad Operadora.

**Valor en riesgo (VaR) de la cartera de inversión respecto de sus activos netos:** 1.80%, con un nivel de confianza del 95% a dos colas.

La pérdida máxima que en un escenario pesimista (5 en 100 veces) puede enfrentar el Fondo en un lapso de 1 día es de \$18.00 pesos por cada \$1,000 pesos invertidos. (Este dato es solo una estimación, y es válida únicamente en condiciones normales de mercado, las expectativas de pérdida podrían ser mayores, incluso por el monto total de la inversión realizada).

Se entiende por VaR a la pérdida máxima potencial en condiciones normales de mercado que pueden tener los activos netos de un Fondo de Inversión, calculada con un horizonte de tiempo de 1 día y con nivel de confianza al 95% a dos colas basada en una simulación histórica no paramétrica de 501 observaciones históricas en los factores de riesgo.

**Desempeño Histórico**

|                    |                                   |
|--------------------|-----------------------------------|
| <b>Serie</b><br>F4 | <b>Índice de Referencia:</b> N/A. |
|--------------------|-----------------------------------|

**Tabla de Rendimientos Efectivos**

|                                      | Último Mes | Últimos 3 Meses | Últimos 12 Meses | 2025   | 2024    | 2023    |
|--------------------------------------|------------|-----------------|------------------|--------|---------|---------|
| RENDIMIENTO BRUTO                    | 0.51 %     | 1.69 %          | 7.80 %           | 9.12 % | 11.50 % | 11.93 % |
| RENDIMIENTO NETO                     | 0.36 %     | 1.19 %          | 5.66 %           | 6.95 % | 9.25 %  | 9.68 %  |
| TASA LIBRE DE RIESGO (CETES 28 DÍAS) | 0.51 %     | 1.68 %          | 7.49 %           | 8.59 % | 11.41 % | 11.70 % |
| ÍNDICE DE REFERENCIA                 | N/A        | N/A             | N/A              | N/A    | N/A     | N/A     |

-El rendimiento neto es después de comisiones y el que obtuvo el inversionista en el periodo.  
 -La tasa libre de riesgo es una tasa que no incluye descuentos por comisiones o cualquier otro gasto.  
 -El desempeño del Fondo de Inversión en el pasado, no necesariamente es indicativo del desempeño que tendrá la inversión en el futuro.

**Régimen y Política de Inversión**

- a) Estrategia de Inversión: Activa.
- b) Montos máximos o mínimos de inversión de los principales activos objeto de inversión del Fondo:
 

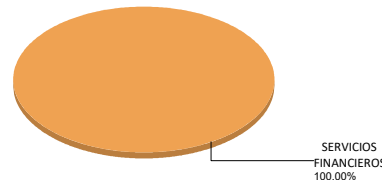
| Activos en moneda nacional y/o moneda extranjera.  | Mín   | Máx    |
|--|-------|--------|
| Depósitos bancarios de dinero a la vista en entidades financieras, inclusive del exterior en moneda nacional y/o extranjera. |       | 40%    |
| Valores de deuda listados en el SIC, incluyendo ETF's.   |       | 99.90% |
| Valores de renta variable listados en el SIC, incluyendo ETF's.  | 0.10% | 100%   |
| Valores respaldados por activos.   |       | 20%    |
- c) Política de Inversión: El Fondo invertirá en valores y/o activos objeto de inversión de deuda y/o en valores de renta variable en moneda nacional, UDIS y/o moneda extranjera.
- d) NTEMXN tendrá exposición al VaR de 1.80%.
- e) NTEMXN podrá invertir hasta un 40% de su activo neto en activos en deuda emitidos, avalados o aceptados por Instituciones de Crédito que formen parte del mismo grupo empresarial al que pertenezca su Sociedad Operadora de acuerdo con el régimen de inversión, cumpliendo con lo establecido en el artículo 6 fracción I de la CUFÍ.
- f) NTEMXN podrá realizar operaciones de préstamo de valores con un plazo mínimo de 1 año, con prórrogas por igual periodo.
- g) NTEMXN no invertirá en instrumentos financieros derivados, valores estructurados, FIBRAS ni en CKDs. NTEMXN podrá adquirir valores respaldados por activos y/o en ETF's.

**Composición de la Cartera de Inversión**

Principales inversiones al mes de mayo 2026

| Clave de Pizarra     | Activo Objeto de Inversión |                         |              | Monto Miles de \$ | %           |
|----------------------|----------------------------|-------------------------|--------------|-------------------|-------------|
|                      | Emisora                    | Nombre/Subyacente       | Tipo         |                   |             |
| 1VMSTX N             | VMSTX                      | Bonos tesoro EE.UU CP   | MEC.INV.COL. | 10,675,323        | 25.55%      |
| 2IB1MXX N            | iShares \$ TB 0-1Y         | Bonos tesoro EE.UU CP   | MEC.INV.COL. | 9,949,101         | 23.81%      |
| 3MB3M N              | JPM Betabuilders           | Bonos del tesoro EE.UU  | MEC.INV.COL. | 9,739,145         | 23.31%      |
| 4XTMXX N             | XTR US TBond MXN           | Bonos tesoro EE.UU CP   | MEC.INV.COL. | 8,185,778         | 19.59%      |
| 5MBIL N              | JPM Betabuilders           | Bonos del Tesoro EE.UU  | MEC.INV.COL. | 2,914,489         | 6.98%       |
| 6CSPXX N             | iShares C S&P 500          | Acc alta capitaliza EUA | MEC.INV.COL. | 186,299           | 0.45%       |
| 7040072 9385896      | Chequera Pesos             | N/A                     | CHEQUERA     | 127,620           | 0.31%       |
| 8040072 9385896      | Chequera Pesos             | N/A                     | CHEQUERA     | 861               | 0.00%       |
| 9                    |                            |                         | -            | 0                 | 0.00%       |
| 10                   |                            |                         | -            | 0                 | 0.00%       |
| <b>Cartera Total</b> |                            |                         |              | <b>41,778,616</b> | <b>100%</b> |

**Por Sector de Actividad Económica**



**Comisiones y Remuneraciones por la Prestación de Servicios**
**Pagadas por el cliente**

| Concepto                                   | Serie F4   |            | Serie más representativa (F3) |            |
|--|------------|------------|-------------------------------|------------|
|  | %          | \$         | %                             | \$         |
| INCUMPLIMIENTO PLAZO MÍNIMO DE PERMANENCIA | n/a        | n/a        | n/a                           | n/a        |
| INCUMPLIMIENTO SALDO MÍNIMO DE INVERSIÓN   | n/a        | n/a        | n/a                           | n/a        |
| COMPRA DE ACCIONES                         | n/a        | n/a        | n/a                           | n/a        |
| VENTA DE ACCIONES                          | n/a        | n/a        | n/a                           | n/a        |
| SERVICIOS POR ASESORÍA                     | n/a        | n/a        | n/a                           | n/a        |
| SERVICIO ADMINISTRACIÓN DE ACCIONES        | n/a        | n/a        | n/a                           | n/a        |
| OTRAS                                      | n/a        | n/a        | n/a                           | n/a        |
| <b>Total</b>                               | <b>n/a</b> | <b>n/a</b> | <b>n/a</b>                    | <b>n/a</b> |

No aplica para ninguna serie accionaria.

**Pagadas por el Fondo de Inversión**

(cifras correspondientes al mes de mayo 2026)

| Concepto                                 | Serie F4     |              | Serie más representativa (F3) |              |
|--|--------------|--------------|-------------------------------|--------------|
|  | %            | \$           | %                             | \$           |
| ADMINISTRACIÓN DE ACTIVOS                | 0.510        | 5.10         | 0.420                         | 4.20         |
| ADMINISTRACIÓN ACTIVOS / SOBRE DESEMPEÑO | n/a          | n/a          | n/a                           | n/a          |
| DISTRIBUCIÓN DE ACCIONES                 | 1.190        | 11.90        | 0.980                         | 9.80         |
| VALUACIÓN DE ACCIONES                    | 0.001        | 0.01         | 0.001                         | 0.01         |
| DEPÓSITO DE ACCIONES DEL FI              | 0.000        | 0.00         | 0.000                         | 0.00         |
| DEPÓSITO DE ACTIVOS OBJETO DE INVERSIÓN  | 0.000        | 0.00         | 0.000                         | 0.00         |
| CONTABILIDAD                             | 0.002        | 0.02         | 0.002                         | 0.02         |
| OTRAS                                    | 0.005        | 0.05         | 0.005                         | 0.05         |
| <b>Total</b>                             | <b>1.708</b> | <b>17.08</b> | <b>1.408</b>                  | <b>14.08</b> |

\*Porcentajes y cifras en pesos anualizados. Monto por cada \$1,000 pesos invertidos.

Otros incluye: proveedor de precios, otros servicios administrativos, custodia, cuotas de CNBV, Bolsas de Valores y Auditoría Externa.

**Información sobre comisiones y remuneraciones**

Las comisiones por compra y venta de acciones pueden disminuir el monto total de su inversión. Esto implica que usted recibiría un monto menor después de una operación. Lo anterior, junto con las comisiones pagadas por el Fondo, representa una reducción del rendimiento total que recibiría por su inversión en el Fondo de Inversión.

Algunos prestadores de servicios pueden establecer acuerdos con el Fondo de Inversión y ofrecerle descuentos por sus servicios. Para conocer de su existencia y el posible beneficio para usted, pregunte con su distribuidor.

El Prospecto de Información al Público Inversionista contiene un mayor detalle de los conflictos de interés a los que pudiera estar sujeto cualquier prestador de servicios del Fondo de Inversión.

**Políticas para la compraventa de acciones**

|                                     |                            |                             |  |
|-------------------------------------|----------------------------|-----------------------------|--|
| <b>Plazo mínimo de permanencia:</b> | No tiene.                  | <b>Liquidez:</b>            | 48 horas (las solicitudes se reciben todos los días hábiles).  |
| <b>Recepción de órdenes:</b>        | Todos los días hábiles.    | <b>Horario:</b>             | <b>Apertura:</b> 08:00 horas, tiempo del centro de México.<br><b>Cierre:</b> 13:30 horas, tiempo del centro de México. |
| <b>Ejecución de operaciones:</b>    | Mismo día de la recepción. | <b>Límites de recompra:</b> | Hasta el 10% del activo neto del Fondo.  |
| <b>Liquidación de operaciones:</b>  | 48 horas hábiles.          | <b>Diferencial*:</b>        | El Fondo aplicó un diferencial al precio de sus acciones el 26 de febrero de 2020.                                     |

\*El Fondo de Inversión, ante condiciones desordenadas de mercado u operaciones inusuales, podrá aplicar a las operaciones de compraventa de sus acciones, un diferencial sobre el precio actualizado de valuación de dichas acciones, que haya determinado previamente, y conservarlo a favor de los inversionistas que permanezcan en el Fondo de Inversión.

**Prestadores de Servicios**

|   |   |
|---|---|
| <b>Operadora:</b>                           | Operadora de Fondos Banorte, S.A. de C.V., Sociedad Operadora de Fondos de Inversión, Grupo Financiero Banorte. |
| <b>Distribuidora:</b>                       | Consultar Punto 2, inciso f) del Prospecto de Información.  |
| <b>Valuadora:</b>                           | GAF Operadora, S.A. de C.V., Sociedad Operadora Limitada de Fondos de Inversión.                                |
| <b>Institución Calificadora de Valores:</b> | N/A   |
| <b>Proveedor de Precios:</b>                | Valuación Operativa y Referencias de Mercado, S.A. de C.V.  |

**Advertencias**

El Fondo de Inversión no cuenta con garantía alguna del Gobierno Federal, las entidades de la administración pública paraestatal, ni de la Sociedad Operadora ni del Grupo Financiero al que pertenece. La inversión en el Fondo de Inversión se encuentra respaldada hasta por el monto de su patrimonio.

La autorización de los Prospectos de Información al Público Inversionista no implica certificación sobre la bondad de las acciones que emitan o sobre la solvencia, liquidez, calidad crediticia o desempeño futuro de los Fondos, ni de los activos objeto de inversión que conforman su cartera.

Ningún intermediario financiero, apoderado para celebrar operaciones con el público, o cualquier otra persona, está autorizado para proporcionar información o hacer declaración alguna adicional al contenido del presente documento o el Prospecto de Información al Público Inversionista, por lo que deberán entenderse como no autorizados por el Fondo de Inversión.

Para más información, visite la página de internet de nuestra Sociedad Operadora y/o Distribuidoras, en donde podrá consultar el Prospecto de Información al Público Inversionista, así como la información actualizada sobre la cartera de inversiones del Fondo de Inversión.

El presente documento y el Prospecto de Información al Público Inversionista son los únicos documentos de venta que reconoce el Fondo de Inversión como válidos.

**Centro de Atención al Inversionista**

|                  |   |
|------------------|---|
| <b>Contacto:</b> | Centro de Contacto.                               |
| <b>Teléfono:</b> | 800 493 2000                                      |
| <b>Horario:</b>  | 08:30 a 18:00 horas, tiempo del centro de México. |

**Página(s) electrónica(s)**

|                       |                                   |
|-----------------------|-----------------------------------|
| <b>Operadora:</b>     | www.banorte.com/fondosdeinversion |
| <b>Distribuidora:</b> | www.banorte.com/fondosdeinversion |

**DOCUMENTO CON INFORMACIÓN CLAVE PARA LA INVERSIÓN**

Fondo Banorte 39, S.A. de C.V. F.I.R.V. administrado por Operadora de Fondos Banorte, S.A. de C.V., Sociedad Operadora de Fondos de Inversión, GFB

|                               |  |                                  |                             |                                       |
|-------------------------------|--|----------------------------------|-----------------------------|---------------------------------------|
| <b>Tipo:</b>                  | RENTA VARIABLE                               | <b>Serie B, Clase Accionaria</b> | <b>Posibles Adquirentes</b> | <b>Monto Mínimo de Inversión (\$)</b> |
| <b>Categoría:</b>             | DISCRECIONAL (RVDIS)                         | F3                               | PERSONAS FÍSICAS            | \$1,000,000.00                        |
| <b>Clave de Pizarra:</b>      | NTEMXN                                       |                                  |                             |                                       |
| <b>Calificación:</b>          | N/A  |                                  |                             |                                       |
| <b>Fecha de Autorización:</b> | 06 abril 2026 <i>No. Oficio 157/087/2026</i> |                                  |                             |                                       |

**Importante:** El valor de un Fondo de Inversión, cualquiera que sea su política de inversión, está sujeta a la fluctuación de los mercados, por lo que el inversionista puede obtener ganancias y pérdidas.

**Objetivo de Inversión**

El objetivo fundamental de NTEMXN es invertir en valores objeto de inversión de deuda y/o de renta variable en moneda nacional, UDIS y/o moneda extranjera. La inversión de estos valores será a través de Exchange Traded Funds (ETF'S por sus siglas en inglés) (listados en el Sistema Internacional de Cotizaciones (SIC) y/o en otros mercados) y/o en directo, de manera complementaria el Fondo podrá invertir en depósitos bancarios de dinero a la vista en entidades financieras, inclusive del exterior en pesos y/o en otras divisas, en valores respaldados por activos y/o en otros valores de deuda, en moneda nacional, extranjera y/o UDIS; todo ello a través de una estrategia que busque capitalizar los movimientos de dichos mercados, con un máximo de exposición al riesgo de 1.80% de Valor en Riesgo (VaR) en un horizonte de un día.

NTEMXN está orientado a pequeños, medianos y grandes inversionistas, personas físicas, personas morales, personas no sujetas a retención y/o Fondos de Inversión (conforme a los montos mínimos de inversión establecidos para cada clase y a su nivel de complejidad o sofisticación), que busquen inversiones de largo plazo y un nivel de riesgo muy alto, en función del objetivo y estrategia del Fondo.

El horizonte de inversión para el inversionista que compra acciones de NTEMXN es de largo plazo, por lo que se sugiere permanecer en el Fondo por lo menos tres años para obtener los beneficios de la estrategia.

**Información Relevante**

Por el grado de especialización del Fondo, éste se recomienda a inversionistas con amplios conocimientos financieros.

Los Fondos de Inversión no cuentan con Asamblea de Accionistas, Consejo de Administración o Comisario:

- Las funciones de la Asamblea de Accionistas, así como las actividades del Consejo de Administración están encomendadas a Operadora de Fondos Banorte, S.A. de C.V., Sociedad Operadora de Fondos de Inversión, Grupo Financiero Banorte.

- La vigilancia del Fondo está asignada al Contralor Normativo de la Sociedad Operadora.

**Valor en riesgo (VaR) de la cartera de inversión respecto de sus activos netos:** 1.80%, con un nivel de confianza del 95% a dos colas.

La pérdida máxima que en un escenario pesimista (5 en 100 veces) puede enfrentar el Fondo en un lapso de 1 día es de \$18.00 pesos por cada \$1,000 pesos invertidos. (Este dato es solo una estimación, y es válida únicamente en condiciones normales de mercado, las expectativas de pérdida podrían ser mayores, incluso por el monto total de la inversión realizada).

Se entiende por VaR a la pérdida máxima potencial en condiciones normales de mercado que pueden tener los activos netos de un Fondo de Inversión, calculada con un horizonte de tiempo de 1 día y con nivel de confianza al 95% a dos colas basada en una simulación histórica no paramétrica de 501 observaciones históricas en los factores de riesgo.

**Desempeño Histórico**

|                    |                                   |
|--------------------|-----------------------------------|
| <b>Serie</b><br>F3 | <b>Índice de Referencia:</b> N/A. |
|--------------------|-----------------------------------|

**Tabla de Rendimientos Efectivos**

|                                      | Último Mes | Últimos 3 Meses | Últimos 12 Meses | 2025   | 2024    | 2023    |
|--------------------------------------|------------|-----------------|------------------|--------|---------|---------|
| RENDIMIENTO BRUTO                    | 0.51 %     | 1.69 %          | 7.80 %           | 9.12 % | 11.50 % | 11.93 % |
| RENDIMIENTO NETO                     | 0.39 %     | 1.27 %          | 6.02 %           | 7.32 % | 9.63 %  | 10.02 % |
| TASA LIBRE DE RIESGO (CETES 28 DÍAS) | 0.51 %     | 1.68 %          | 7.49 %           | 8.59 % | 11.41 % | 11.70 % |
| ÍNDICE DE REFERENCIA                 | N/A        | N/A             | N/A              | N/A    | N/A     | N/A     |

-El rendimiento neto es después de comisiones y el que obtuvo el inversionista en el periodo.  
 -La tasa libre de riesgo es una tasa que no incluye descuentos por comisiones o cualquier otro gasto.  
 -El desempeño del Fondo de Inversión en el pasado, no necesariamente es indicativo del desempeño que tendrá la inversión en el futuro.

**Régimen y Política de Inversión**

a) Estrategia de Inversión: Activa.

b) Montos máximos o mínimos de inversión de los principales activos objeto de inversión del Fondo:

| Activos en moneda nacional y/o moneda extranjera.  | Mín   | Máx    |
|--|-------|--------|
| Depósitos bancarios de dinero a la vista en entidades financieras, inclusive del exterior en moneda nacional y/o extranjera. |       | 40%    |
| Valores de deuda listados en el SIC, incluyendo ETF's.   |       | 99.90% |
| Valores de renta variable listados en el SIC, incluyendo ETF's.  | 0.10% | 100%   |
| Valores respaldados por activos.   |       | 20%    |

c) Política de Inversión: El Fondo invertirá en valores y/o activos objeto de inversión de deuda y/o en valores de renta variable en moneda nacional, UDIS y/o moneda extranjera.

d) NTEMXN tendrá exposición al VaR de 1.80%.

e) NTEMXN podrá invertir hasta un 40% de su activo neto en activos en deuda emitidos, avalados o aceptados por Instituciones de Crédito que formen parte del mismo grupo empresarial al que pertenezca su Sociedad Operadora de acuerdo con el régimen de inversión, cumpliendo con lo establecido en el artículo 6 fracción I de la CUFÍ.

f) NTEMXN podrá realizar operaciones de préstamo de valores con un plazo mínimo de 1 año, con prórrogas por igual periodo.

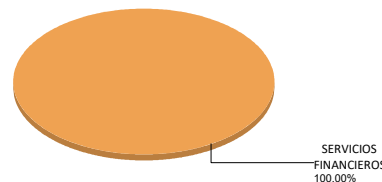
g) NTEMXN no invertirá en instrumentos financieros derivados, valores estructurados, FIBRAS ni en CKDs. NTEMXN podrá adquirir valores respaldados por activos y/o en ETF's.

**Composición de la Cartera de Inversión**

Principales inversiones al mes de mayo 2026

| Clave de Pizarra     | Activo Objeto de Inversión |                         |              | Monto Miles de \$ | %           |
|----------------------|----------------------------|-------------------------|--------------|-------------------|-------------|
|                      | Emisora                    | Nombre/Subyacente       | Tipo         |                   |             |
| 1VMSTX N             | VMSTX                      | Bonos tesoro EE.UU CP   | MEC.INV.COL. | 10,675,323        | 25.55%      |
| 2IB1MXX N            | iShares \$ TB 0-1Y         | Bonos tesoro EE.UU CP   | MEC.INV.COL. | 9,949,101         | 23.81%      |
| 3MB3M N              | JPM Betabuilders           | Bonos del tesoro EE.UU  | MEC.INV.COL. | 9,739,145         | 23.31%      |
| 4XTMXX N             | XTR US TBond MXN           | Bonos tesoro EE.UU CP   | MEC.INV.COL. | 8,185,778         | 19.59%      |
| 5MBIL N              | JPM Betabuilders           | Bonos del Tesoro EE.UU  | MEC.INV.COL. | 2,914,489         | 6.98%       |
| 6CSPXX N             | iShares C S&P 500          | Acc alta capitaliza EUA | MEC.INV.COL. | 186,299           | 0.45%       |
| 7040072 9385896      | Chequera Pesos             | N/A                     | CHEQUERA     | 127,620           | 0.31%       |
| 8040072 9385896      | Chequera Pesos             | N/A                     | CHEQUERA     | 861               | 0.00%       |
| 9                    |                            |                         | -            | 0                 | 0.00%       |
| 10                   |                            |                         | -            | 0                 | 0.00%       |
| <b>Cartera Total</b> |                            |                         |              | <b>41,778,616</b> | <b>100%</b> |

**Por Sector de Actividad Económica**



**Comisiones y Remuneraciones por la Prestación de Servicios**
**Pagadas por el cliente**

| Concepto                                   | Serie F3   |            | Serie más representativa (F3) |            |
|--|------------|------------|-------------------------------|------------|
|  | %          | \$         | %                             | \$         |
| INCUMPLIMIENTO PLAZO MÍNIMO DE PERMANENCIA | n/a        | n/a        | n/a                           | n/a        |
| INCUMPLIMIENTO SALDO MÍNIMO DE INVERSIÓN   | n/a        | n/a        | n/a                           | n/a        |
| COMPRA DE ACCIONES                         | n/a        | n/a        | n/a                           | n/a        |
| VENTA DE ACCIONES                          | n/a        | n/a        | n/a                           | n/a        |
| SERVICIOS POR ASESORÍA                     | n/a        | n/a        | n/a                           | n/a        |
| SERVICIO ADMINISTRACIÓN DE ACCIONES        | n/a        | n/a        | n/a                           | n/a        |
| OTRAS                                      | n/a        | n/a        | n/a                           | n/a        |
| <b>Total</b>                               | <b>n/a</b> | <b>n/a</b> | <b>n/a</b>                    | <b>n/a</b> |

No aplica para ninguna serie accionaria.

**Pagadas por el Fondo de Inversión**

(cifras correspondientes al mes de mayo 2026)

| Concepto                                 | Serie F3     |              | Serie más representativa (F3) |              |
|--|--------------|--------------|-------------------------------|--------------|
|  | %            | \$           | %                             | \$           |
| ADMINISTRACIÓN DE ACTIVOS                | 0.420        | 4.20         | 0.420                         | 4.20         |
| ADMINISTRACIÓN ACTIVOS / SOBRE DESEMPEÑO | n/a          | n/a          | n/a                           | n/a          |
| DISTRIBUCIÓN DE ACCIONES                 | 0.980        | 9.80         | 0.980                         | 9.80         |
| VALUACIÓN DE ACCIONES                    | 0.001        | 0.01         | 0.001                         | 0.01         |
| DEPÓSITO DE ACCIONES DEL FI              | 0.000        | 0.00         | 0.000                         | 0.00         |
| DEPÓSITO DE ACTIVOS OBJETO DE INVERSIÓN  | 0.000        | 0.00         | 0.000                         | 0.00         |
| CONTABILIDAD                             | 0.002        | 0.02         | 0.002                         | 0.02         |
| OTRAS                                    | 0.005        | 0.05         | 0.005                         | 0.05         |
| <b>Total</b>                             | <b>1.408</b> | <b>14.08</b> | <b>1.408</b>                  | <b>14.08</b> |

\*Porcentajes y cifras en pesos anualizados. Monto por cada \$1,000 pesos invertidos.

Otros incluye: proveedor de precios, otros servicios administrativos, custodia, cuotas de CNBV, Bolsas de Valores y Auditoría Externa.

**Información sobre comisiones y remuneraciones**

Las comisiones por compra y venta de acciones pueden disminuir el monto total de su inversión. Esto implica que usted recibiría un monto menor después de una operación. Lo anterior, junto con las comisiones pagadas por el Fondo, representa una reducción del rendimiento total que recibiría por su inversión en el Fondo de Inversión.

Algunos prestadores de servicios pueden establecer acuerdos con el Fondo de Inversión y ofrecerle descuentos por sus servicios. Para conocer de su existencia y el posible beneficio para usted, pregunte con su distribuidor.

El Prospecto de Información al Público Inversionista contiene un mayor detalle de los conflictos de interés a los que pudiera estar sujeto cualquier prestador de servicios del Fondo de Inversión.

**Políticas para la compraventa de acciones**

|                                     |                            |                             |  |
|-------------------------------------|----------------------------|-----------------------------|--|
| <b>Plazo mínimo de permanencia:</b> | No tiene.                  | <b>Liquidez:</b>            | 48 horas (las solicitudes se reciben todos los días hábiles).  |
| <b>Recepción de órdenes:</b>        | Todos los días hábiles.    | <b>Horario:</b>             | <b>Apertura:</b> 08:00 horas, tiempo del centro de México.<br><b>Cierre:</b> 13:30 horas, tiempo del centro de México. |
| <b>Ejecución de operaciones:</b>    | Mismo día de la recepción. | <b>Límites de recompra:</b> | Hasta el 10% del activo neto del Fondo.  |
| <b>Liquidación de operaciones:</b>  | 48 horas hábiles.          | <b>Diferencial*:</b>        | El Fondo aplicó un diferencial al precio de sus acciones el 26 de febrero de 2020.                                     |

\*El Fondo de Inversión, ante condiciones desordenadas de mercado u operaciones inusuales, podrá aplicar a las operaciones de compraventa de sus acciones, un diferencial sobre el precio actualizado de valuación de dichas acciones, que haya determinado previamente, y conservarlo a favor de los inversionistas que permanezcan en el Fondo de Inversión.

**Prestadores de Servicios**

|   |   |
|---|---|
| <b>Operadora:</b>                           | Operadora de Fondos Banorte, S.A. de C.V., Sociedad Operadora de Fondos de Inversión, Grupo Financiero Banorte. |
| <b>Distribuidora:</b>                       | Consultar Punto 2, inciso f) del Prospecto de Información.  |
| <b>Valuadora:</b>                           | GAF Operadora, S.A. de C.V., Sociedad Operadora Limitada de Fondos de Inversión.                                |
| <b>Institución Calificadora de Valores:</b> | N/A   |
| <b>Proveedor de Precios:</b>                | Valuación Operativa y Referencias de Mercado, S.A. de C.V.  |

**Advertencias**

El Fondo de Inversión no cuenta con garantía alguna del Gobierno Federal, las entidades de la administración pública paraestatal, ni de la Sociedad Operadora ni del Grupo Financiero al que pertenece. La inversión en el Fondo de Inversión se encuentra respaldada hasta por el monto de su patrimonio.

La autorización de los Prospectos de Información al Público Inversionista no implica certificación sobre la bondad de las acciones que emitan o sobre la solvencia, liquidez, calidad crediticia o desempeño futuro de los Fondos, ni de los activos objeto de inversión que conforman su cartera.

Ningún intermediario financiero, apoderado para celebrar operaciones con el público, o cualquier otra persona, está autorizado para proporcionar información o hacer declaración alguna adicional al contenido del presente documento o el Prospecto de Información al Público Inversionista, por lo que deberán entenderse como no autorizados por el Fondo de Inversión.

Para más información, visite la página de internet de nuestra Sociedad Operadora y/o Distribuidoras, en donde podrá consultar el Prospecto de Información al Público Inversionista, así como la información actualizada sobre la cartera de inversiones del Fondo de Inversión.

El presente documento y el Prospecto de Información al Público Inversionista son los únicos documentos de venta que reconoce el Fondo de Inversión como válidos.

**Centro de Atención al Inversionista**

|                  |   |
|------------------|---|
| <b>Contacto:</b> | Centro de Contacto.                               |
| <b>Teléfono:</b> | 800 493 2000                                      |
| <b>Horario:</b>  | 08:30 a 18:00 horas, tiempo del centro de México. |

**Página(s) electrónica(s)**

|                       |                                   |
|-----------------------|-----------------------------------|
| <b>Operadora:</b>     | www.banorte.com/fondosdeinversion |
| <b>Distribuidora:</b> | www.banorte.com/fondosdeinversion |

**DOCUMENTO CON INFORMACIÓN CLAVE PARA LA INVERSIÓN**

Fondo Banorte 39, S.A. de C.V. F.I.R.V. administrado por Operadora de Fondos Banorte, S.A. de C.V., Sociedad Operadora de Fondos de Inversión, GFB

|                               |  |                                  |                             |                                       |
|-------------------------------|--|----------------------------------|-----------------------------|---------------------------------------|
| <b>Tipo:</b>                  | RENTA VARIABLE                               | <b>Serie B, Clase Accionaria</b> | <b>Posibles Adquirentes</b> | <b>Monto Mínimo de Inversión (\$)</b> |
| <b>Categoría:</b>             | DISCRECIONAL (RVDIS)                         | F2                               | PERSONAS FÍSICAS            | \$10,000,000.00                       |
| <b>Clave de Pizarra:</b>      | NTEMXN                                       |                                  |                             |                                       |
| <b>Calificación:</b>          | N/A  |                                  |                             |                                       |
| <b>Fecha de Autorización:</b> | 06 abril 2026 <i>No. Oficio 157/087/2026</i> |                                  |                             |                                       |

**Importante:** El valor de un Fondo de Inversión, cualquiera que sea su política de inversión, está sujeta a la fluctuación de los mercados, por lo que el inversionista puede obtener ganancias y pérdidas.

**Objetivo de Inversión**

El objetivo fundamental de NTEMXN es invertir en valores objeto de inversión de deuda y/o de renta variable en moneda nacional, UDIS y/o moneda extranjera. La inversión de estos valores será a través de Exchange Traded Funds (ETF'S por sus siglas en inglés) (listados en el Sistema Internacional de Cotizaciones (SIC) y/o en otros mercados) y/o en directo, de manera complementaria el Fondo podrá invertir en depósitos bancarios de dinero a la vista en entidades financieras, inclusive del exterior en pesos y/o en otras divisas, en valores respaldados por activos y/o en otros valores de deuda, en moneda nacional, extranjera y/o UDIS; todo ello a través de una estrategia que busque capitalizar los movimientos de dichos mercados, con un máximo de exposición al riesgo de 1.80% de Valor en Riesgo (VaR) en un horizonte de un día.

NTEMXN está orientado a pequeños, medianos y grandes inversionistas, personas físicas, personas morales, personas no sujetas a retención y/o Fondos de Inversión (conforme a los montos mínimos de inversión establecidos para cada clase y a su nivel de complejidad o sofisticación), que busquen inversiones de largo plazo y un nivel de riesgo muy alto, en función del objetivo y estrategia del Fondo.

El horizonte de inversión para el inversionista que compra acciones de NTEMXN es de largo plazo, por lo que se sugiere permanecer en el Fondo por lo menos tres años para obtener los beneficios de la estrategia.

**Información Relevante**

Por el grado de especialización del Fondo, éste se recomienda a inversionistas con amplios conocimientos financieros.

Los Fondos de Inversión no cuentan con Asamblea de Accionistas, Consejo de Administración o Comisario:

- Las funciones de la Asamblea de Accionistas, así como las actividades del Consejo de Administración están encomendadas a Operadora de Fondos Banorte, S.A. de C.V., Sociedad Operadora de Fondos de Inversión, Grupo Financiero Banorte.

- La vigilancia del Fondo está asignada al Contralor Normativo de la Sociedad Operadora.

**Valor en riesgo (VaR) de la cartera de inversión respecto de sus activos netos:** 1.80%, con un nivel de confianza del 95% a dos colas.

La pérdida máxima que en un escenario pesimista (5 en 100 veces) puede enfrentar el Fondo en un lapso de 1 día es de \$18.00 pesos por cada \$1,000 pesos invertidos. (Este dato es solo una estimación, y es válida únicamente en condiciones normales de mercado, las expectativas de pérdida podrían ser mayores, incluso por el monto total de la inversión realizada).

Se entiende por VaR a la pérdida máxima potencial en condiciones normales de mercado que pueden tener los activos netos de un Fondo de Inversión, calculada con un horizonte de tiempo de 1 día y con nivel de confianza al 95% a dos colas basada en una simulación histórica no paramétrica de 501 observaciones históricas en los factores de riesgo.

**Desempeño Histórico**

|                    |                                   |
|--------------------|-----------------------------------|
| <b>Serie</b><br>F2 | <b>Índice de Referencia:</b> N/A. |
|--------------------|-----------------------------------|

**Tabla de Rendimientos Efectivos**

|                                      | Último Mes | Últimos 3 Meses | Últimos 12 Meses | 2025   | 2024    | 2023    |
|--------------------------------------|------------|-----------------|------------------|--------|---------|---------|
| RENDIMIENTO BRUTO                    | 0.51 %     | 1.69 %          | 7.80 %           | 9.12 % | 11.50 % | 11.93 % |
| RENDIMIENTO NETO                     | 0.41 %     | 1.36 %          | 6.39 %           | 7.69 % | 10.01 % | 10.37 % |
| TASA LIBRE DE RIESGO (CETES 28 DÍAS) | 0.51 %     | 1.68 %          | 7.49 %           | 8.59 % | 11.41 % | 11.70 % |
| ÍNDICE DE REFERENCIA                 | N/A        | N/A             | N/A              | N/A    | N/A     | N/A     |

-El rendimiento neto es después de comisiones y el que obtuvo el inversionista en el periodo.  
 -La tasa libre de riesgo es una tasa que no incluye descuentos por comisiones o cualquier otro gasto.  
 -El desempeño del Fondo de Inversión en el pasado, no necesariamente es indicativo del desempeño que tendrá la inversión en el futuro.

**Régimen y Política de Inversión**

a) Estrategia de Inversión: Activa.

b) Montos máximos o mínimos de inversión de los principales activos objeto de inversión del Fondo:

|  | Mín   | Máx    |
|--|-------|--------|
| Acciones en moneda nacional y/o moneda extranjera.   |       | 40%    |
| Depósitos bancarios de dinero a la vista en entidades financieras, inclusive del exterior en moneda nacional y/o extranjera. |       | 40%    |
| Valores de deuda listados en el SIC, incluyendo ETF's.   |       | 99.90% |
| Valores de renta variable listados en el SIC, incluyendo ETF's.  | 0.10% | 100%   |
| Valores respaldados por activos.   |       | 20%    |

c) Política de Inversión: El Fondo invertirá en valores y/o activos objeto de inversión de deuda y/o en valores de renta variable en moneda nacional, UDIS y/o moneda extranjera.

d) NTEMXN tendrá exposición al VaR de 1.80%.

e) NTEMXN podrá invertir hasta un 40% de su activo neto en activos en deuda emitidos, avalados o aceptados por Instituciones de Crédito que formen parte del mismo grupo empresarial al que pertenezca su Sociedad Operadora de acuerdo con el régimen de inversión, cumpliendo con lo establecido en el artículo 6 fracción I de la CUFÍ.

f) NTEMXN podrá realizar operaciones de préstamo de valores con un plazo mínimo de 1 año, con prórrogas por igual periodo.

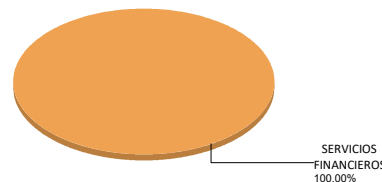
g) NTEMXN no invertirá en instrumentos financieros derivados, valores estructurados, FIBRAS ni en CKDs. NTEMXN podrá adquirir valores respaldados por activos y/o en ETF's.

**Composición de la Cartera de Inversión**

Principales inversiones al mes de mayo 2026

| Clave de Pizarra     | Activo Objeto de Inversión |                         |              | Monto Miles de \$ | %           |
|----------------------|----------------------------|-------------------------|--------------|-------------------|-------------|
|                      | Emisora                    | Nombre/Subyacente       | Tipo         |                   |             |
| 1VMSTX N             | VMSTX                      | Bonos tesoro EE.UU CP   | MEC.INV.COL. | 10,675,323        | 25.55%      |
| 2IB1MXX N            | iShares \$ TB 0-1Y         | Bonos tesoro EE.UU CP   | MEC.INV.COL. | 9,949,101         | 23.81%      |
| 3MB3M N              | JPM Betabuilders           | Bonos del tesoro EE.UU  | MEC.INV.COL. | 9,739,145         | 23.31%      |
| 4XTMXX N             | XTR US TBond MXN           | Bonos tesoro EE.UU CP   | MEC.INV.COL. | 8,185,778         | 19.59%      |
| 5MBIL N              | JPM Betabuilders           | Bonos del Tesoro EE.UU  | MEC.INV.COL. | 2,914,489         | 6.98%       |
| 6CSPXX N             | iShares C S&P 500          | Acc alta capitaliza EUA | MEC.INV.COL. | 186,299           | 0.45%       |
| 7040072 9385896      | Chequera Pesos             | N/A                     | CHEQUERA     | 127,620           | 0.31%       |
| 8040072 9385896      | Chequera Pesos             | N/A                     | CHEQUERA     | 861               | 0.00%       |
| 9                    |                            |                         | -            | 0                 | 0.00%       |
| 10                   |                            |                         | -            | 0                 | 0.00%       |
| <b>Cartera Total</b> |                            |                         |              | <b>41,778,616</b> | <b>100%</b> |

**Por Sector de Actividad Económica**



**Comisiones y Remuneraciones por la Prestación de Servicios**
**Pagadas por el cliente**

| Concepto                                   | Serie F2   |            | Serie más representativa (F3) |            |
|--|------------|------------|-------------------------------|------------|
|  | %          | \$         | %                             | \$         |
| INCUMPLIMIENTO PLAZO MÍNIMO DE PERMANENCIA | n/a        | n/a        | n/a                           | n/a        |
| INCUMPLIMIENTO SALDO MÍNIMO DE INVERSIÓN   | n/a        | n/a        | n/a                           | n/a        |
| COMPRA DE ACCIONES                         | n/a        | n/a        | n/a                           | n/a        |
| VENTA DE ACCIONES                          | n/a        | n/a        | n/a                           | n/a        |
| SERVICIOS POR ASESORÍA                     | n/a        | n/a        | n/a                           | n/a        |
| SERVICIO ADMINISTRACIÓN DE ACCIONES        | n/a        | n/a        | n/a                           | n/a        |
| OTRAS                                      | n/a        | n/a        | n/a                           | n/a        |
| <b>Total</b>                               | <b>n/a</b> | <b>n/a</b> | <b>n/a</b>                    | <b>n/a</b> |

No aplica para ninguna serie accionaria.

**Pagadas por el Fondo de Inversión**

(cifras correspondientes al mes de mayo 2026)

| Concepto                                 | Serie F2     |              | Serie más representativa (F3) |              |
|--|--------------|--------------|-------------------------------|--------------|
|  | %            | \$           | %                             | \$           |
| ADMINISTRACIÓN DE ACTIVOS                | 0.330        | 3.30         | 0.420                         | 4.20         |
| ADMINISTRACIÓN ACTIVOS / SOBRE DESEMPEÑO | n/a          | n/a          | n/a                           | n/a          |
| DISTRIBUCIÓN DE ACCIONES                 | 0.770        | 7.70         | 0.980                         | 9.80         |
| VALUACIÓN DE ACCIONES                    | 0.001        | 0.01         | 0.001                         | 0.01         |
| DEPÓSITO DE ACCIONES DEL FI              | 0.000        | 0.00         | 0.000                         | 0.00         |
| DEPÓSITO DE ACTIVOS OBJETO DE INVERSIÓN  | 0.000        | 0.00         | 0.000                         | 0.00         |
| CONTABILIDAD                             | 0.002        | 0.02         | 0.002                         | 0.02         |
| OTRAS                                    | 0.005        | 0.05         | 0.005                         | 0.05         |
| <b>Total</b>                             | <b>1.108</b> | <b>11.08</b> | <b>1.408</b>                  | <b>14.08</b> |

\*Porcentajes y cifras en pesos anualizados. Monto por cada \$1,000 pesos invertidos.

Otros incluye: proveedor de precios, otros servicios administrativos, custodia, cuotas de CNBV, Bolsas de Valores y Auditoría Externa.

**Información sobre comisiones y remuneraciones**

Las comisiones por compra y venta de acciones pueden disminuir el monto total de su inversión. Esto implica que usted recibiría un monto menor después de una operación. Lo anterior, junto con las comisiones pagadas por el Fondo, representa una reducción del rendimiento total que recibiría por su inversión en el Fondo de Inversión.

Algunos prestadores de servicios pueden establecer acuerdos con el Fondo de Inversión y ofrecerle descuentos por sus servicios. Para conocer de su existencia y el posible beneficio para usted, pregunte con su distribuidor.

El Prospecto de Información al Público Inversionista contiene un mayor detalle de los conflictos de interés a los que pudiera estar sujeto cualquier prestador de servicios del Fondo de Inversión.

**Políticas para la compraventa de acciones**

|                                     |                            |                             |  |
|-------------------------------------|----------------------------|-----------------------------|--|
| <b>Plazo mínimo de permanencia:</b> | No tiene.                  | <b>Liquidez:</b>            | 48 horas (las solicitudes se reciben todos los días hábiles).  |
| <b>Recepción de órdenes:</b>        | Todos los días hábiles.    | <b>Horario:</b>             | <b>Apertura:</b> 08:00 horas, tiempo del centro de México.<br><b>Cierre:</b> 13:30 horas, tiempo del centro de México. |
| <b>Ejecución de operaciones:</b>    | Mismo día de la recepción. | <b>Límites de recompra:</b> | Hasta el 10% del activo neto del Fondo.  |
| <b>Liquidación de operaciones:</b>  | 48 horas hábiles.          | <b>Diferencial*:</b>        | El Fondo aplicó un diferencial al precio de sus acciones el 26 de febrero de 2020.                                     |

\*El Fondo de Inversión, ante condiciones desordenadas de mercado u operaciones inusuales, podrá aplicar a las operaciones de compraventa de sus acciones, un diferencial sobre el precio actualizado de valuación de dichas acciones, que haya determinado previamente, y conservarlo a favor de los inversionistas que permanezcan en el Fondo de Inversión.

**Prestadores de Servicios**

|   |   |
|---|---|
| <b>Operadora:</b>                           | Operadora de Fondos Banorte, S.A. de C.V., Sociedad Operadora de Fondos de Inversión, Grupo Financiero Banorte. |
| <b>Distribuidora:</b>                       | Consultar Punto 2, inciso f) del Prospecto de Información.  |
| <b>Valuadora:</b>                           | GAF Operadora, S.A. de C.V., Sociedad Operadora Limitada de Fondos de Inversión.                                |
| <b>Institución Calificadora de Valores:</b> | N/A   |
| <b>Proveedor de Precios:</b>                | Valuación Operativa y Referencias de Mercado, S.A. de C.V.  |

**Advertencias**

El Fondo de Inversión no cuenta con garantía alguna del Gobierno Federal, las entidades de la administración pública paraestatal, ni de la Sociedad Operadora ni del Grupo Financiero al que pertenece. La inversión en el Fondo de Inversión se encuentra respaldada hasta por el monto de su patrimonio.

La autorización de los Prospectos de Información al Público Inversionista no implica certificación sobre la bondad de las acciones que emitan o sobre la solvencia, liquidez, calidad crediticia o desempeño futuro de los Fondos, ni de los activos objeto de inversión que conforman su cartera.

Ningún intermediario financiero, apoderado para celebrar operaciones con el público, o cualquier otra persona, está autorizado para proporcionar información o hacer declaración alguna adicional al contenido del presente documento o el Prospecto de Información al Público Inversionista, por lo que deberán entenderse como no autorizados por el Fondo de Inversión.

Para más información, visite la página de internet de nuestra Sociedad Operadora y/o Distribuidoras, en donde podrá consultar el Prospecto de Información al Público Inversionista, así como la información actualizada sobre la cartera de inversiones del Fondo de Inversión.

El presente documento y el Prospecto de Información al Público Inversionista son los únicos documentos de venta que reconoce el Fondo de Inversión como válidos.

**Centro de Atención al Inversionista**

|                  |   |
|------------------|---|
| <b>Contacto:</b> | Centro de Contacto.                               |
| <b>Teléfono:</b> | 800 493 2000                                      |
| <b>Horario:</b>  | 08:30 a 18:00 horas, tiempo del centro de México. |

**Página(s) electrónica(s)**

|                       |                                   |
|-----------------------|-----------------------------------|
| <b>Operadora:</b>     | www.banorte.com/fondosdeinversion |
| <b>Distribuidora:</b> | www.banorte.com/fondosdeinversion |

**DOCUMENTO CON INFORMACIÓN CLAVE PARA LA INVERSIÓN**

Fondo Banorte 39, S.A. de C.V. F.I.R.V. administrado por Operadora de Fondos Banorte, S.A. de C.V., Sociedad Operadora de Fondos de Inversión, GFB

|                               |  |                                  |                             |                                       |
|-------------------------------|--|----------------------------------|-----------------------------|---------------------------------------|
| <b>Tipo:</b>                  | RENTA VARIABLE                               | <b>Serie B, Clase Accionaria</b> | <b>Posibles Adquirentes</b> | <b>Monto Mínimo de Inversión (\$)</b> |
| <b>Categoría:</b>             | DISCRECIONAL (RVDIS)                         | F1                               | PERSONAS FÍSICAS            | \$50,000,000.00                       |
| <b>Clave de Pizarra:</b>      | NTEMXN                                       |                                  |                             |                                       |
| <b>Calificación:</b>          | N/A  |                                  |                             |                                       |
| <b>Fecha de Autorización:</b> | 06 abril 2026 <i>No. Oficio 157/087/2026</i> |                                  |                             |                                       |

**Importante:** El valor de un Fondo de Inversión, cualquiera que sea su política de inversión, está sujeta a la fluctuación de los mercados, por lo que el inversionista puede obtener ganancias y pérdidas.

**Objetivo de Inversión**

El objetivo fundamental de NTEMXN es invertir en valores objeto de inversión de deuda y/o de renta variable en moneda nacional, UDIS y/o moneda extranjera. La inversión de estos valores será a través de Exchange Traded Funds (ETF'S por sus siglas en inglés) (listados en el Sistema Internacional de Cotizaciones (SIC) y/o en otros mercados) y/o en directo, de manera complementaria el Fondo podrá invertir en depósitos bancarios de dinero a la vista en entidades financieras, inclusive del exterior en pesos y/o en otras divisas, en valores respaldados por activos y/o en otros valores de deuda, en moneda nacional, extranjera y/o UDIS; todo ello a través de una estrategia que busque capitalizar los movimientos de dichos mercados, con un máximo de exposición al riesgo de 1.80% de Valor en Riesgo (VaR) en un horizonte de un día.

NTEMXN está orientado a pequeños, medianos y grandes inversionistas, personas físicas, personas morales, personas no sujetas a retención y/o Fondos de Inversión (conforme a los montos mínimos de inversión establecidos para cada clase y a su nivel de complejidad o sofisticación), que busquen inversiones de largo plazo y un nivel de riesgo muy alto, en función del objetivo y estrategia del Fondo.

El horizonte de inversión para el inversionista que compra acciones de NTEMXN es de largo plazo, por lo que se sugiere permanecer en el Fondo por lo menos tres años para obtener los beneficios de la estrategia.

**Información Relevante**

Por el grado de especialización del Fondo, éste se recomienda a inversionistas con amplios conocimientos financieros.

Los Fondos de Inversión no cuentan con Asamblea de Accionistas, Consejo de Administración o Comisario:

- Las funciones de la Asamblea de Accionistas, así como las actividades del Consejo de Administración están encomendadas a Operadora de Fondos Banorte, S.A. de C.V., Sociedad Operadora de Fondos de Inversión, Grupo Financiero Banorte.

- La vigilancia del Fondo está asignada al Contralor Normativo de la Sociedad Operadora.

**Valor en riesgo (VaR) de la cartera de inversión respecto de sus activos netos:** 1.80%, con un nivel de confianza del 95% a dos colas.

La pérdida máxima que en un escenario pesimista (5 en 100 veces) puede enfrentar el Fondo en un lapso de 1 día es de \$18.00 pesos por cada \$1,000 pesos invertidos. (Este dato es solo una estimación, y es válida únicamente en condiciones normales de mercado, las expectativas de pérdida podrían ser mayores, incluso por el monto total de la inversión realizada).

Se entiende por VaR a la pérdida máxima potencial en condiciones normales de mercado que pueden tener los activos netos de un Fondo de Inversión, calculada con un horizonte de tiempo de 1 día y con nivel de confianza al 95% a dos colas basada en una simulación histórica no paramétrica de 501 observaciones históricas en los factores de riesgo.

**Desempeño Histórico**

|                 |                                   |
|-----------------|-----------------------------------|
| <b>Serie F1</b> | <b>Índice de Referencia:</b> N/A. |
|-----------------|-----------------------------------|

**Tabla de Rendimientos Efectivos**

|                                      | Último Mes | Últimos 3 Meses | Últimos 12 Meses | 2025   | 2024    | 2023    |
|--------------------------------------|------------|-----------------|------------------|--------|---------|---------|
| RENDIMIENTO BRUTO                    | 0.51 %     | 1.69 %          | 7.80 %           | 9.12 % | 11.50 % | 11.93 % |
| RENDIMIENTO NETO                     | 0.43 %     | 1.42 %          | 6.64 %           | 7.94 % | 10.27 % | 10.66 % |
| TASA LIBRE DE RIESGO (CETES 28 DÍAS) | 0.51 %     | 1.68 %          | 7.49 %           | 8.59 % | 11.41 % | 11.70 % |
| ÍNDICE DE REFERENCIA                 | N/A        | N/A             | N/A              | N/A    | N/A     | N/A     |

-El rendimiento neto es después de comisiones y el que obtuvo el inversionista en el periodo.  
 -La tasa libre de riesgo es una tasa que no incluye descuentos por comisiones o cualquier otro gasto.  
 -El desempeño del Fondo de Inversión en el pasado, no necesariamente es indicativo del desempeño que tendrá la inversión en el futuro.

**Régimen y Política de Inversión**

a) Estrategia de Inversión: Activa.

b) Montos máximos o mínimos de inversión de los principales activos objeto de inversión del Fondo:

| Activos en moneda nacional y/o moneda extranjera.  | Mín   | Máx    |
|--|-------|--------|
| Depósitos bancarios de dinero a la vista en entidades financieras, inclusive del exterior en moneda nacional y/o extranjera. |       | 40%    |
| Valores de deuda listados en el SIC, incluyendo ETF's.   |       | 99.90% |
| Valores de renta variable listados en el SIC, incluyendo ETF's.  | 0.10% | 100%   |
| Valores respaldados por activos.   |       | 20%    |

c) Política de Inversión: El Fondo invertirá en valores y/o activos objeto de inversión de deuda y/o en valores de renta variable en moneda nacional, UDIS y/o moneda extranjera.

d) NTEMXN tendrá exposición al VaR de 1.80%.

e) NTEMXN podrá invertir hasta un 40% de su activo neto en activos en deuda emitidos, avalados o aceptados por Instituciones de Crédito que formen parte del mismo grupo empresarial al que pertenezca su Sociedad Operadora de acuerdo con el régimen de inversión, cumpliendo con lo establecido en el artículo 6 fracción I de la CUFÍ.

f) NTEMXN podrá realizar operaciones de préstamo de valores con un plazo mínimo de 1 año, con prórrogas por igual periodo.

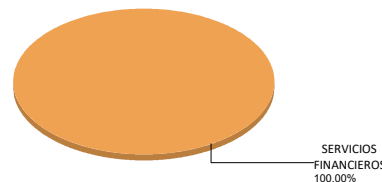
g) NTEMXN no invertirá en instrumentos financieros derivados, valores estructurados, FIBRAS ni en CKDs. NTEMXN podrá adquirir valores respaldados por activos y/o en ETF's.

**Composición de la Cartera de Inversión**

Principales inversiones al mes de mayo 2026

| Clave de Pizarra     | Activo Objeto de Inversión |                         |              | Monto Miles de \$ | %           |
|----------------------|----------------------------|-------------------------|--------------|-------------------|-------------|
|                      | Emisora                    | Nombre/Subyacente       | Tipo         |                   |             |
| 1VMSTX N             | VMSTX                      | Bonos tesoro EE.UU CP   | MEC.INV.COL. | 10,675,323        | 25.55%      |
| 2IB1MXX N            | iShares \$ TB 0-1Y         | Bonos tesoro EE.UU CP   | MEC.INV.COL. | 9,949,101         | 23.81%      |
| 3MB3M N              | JPM Betabuilders           | Bonos del tesoro EE.UU  | MEC.INV.COL. | 9,739,145         | 23.31%      |
| 4XTMXX N             | XTR US TBond MXN           | Bonos tesoro EE.UU CP   | MEC.INV.COL. | 8,185,778         | 19.59%      |
| 5MBIL N              | JPM Betabuilders           | Bonos del Tesoro EE.UU  | MEC.INV.COL. | 2,914,489         | 6.98%       |
| 6CSPXX N             | iShares C S&P 500          | Acc alta capitaliza EUA | MEC.INV.COL. | 186,299           | 0.45%       |
| 7040072 9385896      | Chequera Pesos             | N/A                     | CHEQUERA     | 127,620           | 0.31%       |
| 8040072 9385896      | Chequera Pesos             | N/A                     | CHEQUERA     | 861               | 0.00%       |
| 9                    |                            |                         | -            | 0                 | 0.00%       |
| 10                   |                            |                         | -            | 0                 | 0.00%       |
| <b>Cartera Total</b> |                            |                         |              | <b>41,778,616</b> | <b>100%</b> |

**Por Sector de Actividad Económica**



**Comisiones y Remuneraciones por la Prestación de Servicios**
**Pagadas por el cliente**

| Concepto                                   | Serie F1   |            | Serie más representativa (F3) |            |
|--|------------|------------|-------------------------------|------------|
|  | %          | \$         | %                             | \$         |
| INCUMPLIMIENTO PLAZO MÍNIMO DE PERMANENCIA | n/a        | n/a        | n/a                           | n/a        |
| INCUMPLIMIENTO SALDO MÍNIMO DE INVERSIÓN   | n/a        | n/a        | n/a                           | n/a        |
| COMPRA DE ACCIONES                         | n/a        | n/a        | n/a                           | n/a        |
| VENTA DE ACCIONES                          | n/a        | n/a        | n/a                           | n/a        |
| SERVICIOS POR ASESORÍA                     | n/a        | n/a        | n/a                           | n/a        |
| SERVICIO ADMINISTRACIÓN DE ACCIONES        | n/a        | n/a        | n/a                           | n/a        |
| OTRAS                                      | n/a        | n/a        | n/a                           | n/a        |
| <b>Total</b>                               | <b>n/a</b> | <b>n/a</b> | <b>n/a</b>                    | <b>n/a</b> |

No aplica para ninguna serie accionaria.

**Pagadas por el Fondo de Inversión**

(cifras correspondientes al mes de mayo 2026)

| Concepto                                 | Serie F1     |             | Serie más representativa (F3) |              |
|--|--------------|-------------|-------------------------------|--------------|
|  | %            | \$          | %                             | \$           |
| ADMINISTRACIÓN DE ACTIVOS                | 0.270        | 2.70        | 0.420                         | 4.20         |
| ADMINISTRACIÓN ACTIVOS / SOBRE DESEMPEÑO | n/a          | n/a         | n/a                           | n/a          |
| DISTRIBUCIÓN DE ACCIONES                 | 0.630        | 6.30        | 0.980                         | 9.80         |
| VALUACIÓN DE ACCIONES                    | 0.001        | 0.01        | 0.001                         | 0.01         |
| DEPÓSITO DE ACCIONES DEL FI              | 0.000        | 0.00        | 0.000                         | 0.00         |
| DEPÓSITO DE ACTIVOS OBJETO DE INVERSIÓN  | 0.000        | 0.00        | 0.000                         | 0.00         |
| CONTABILIDAD                             | 0.002        | 0.02        | 0.002                         | 0.02         |
| OTRAS                                    | 0.005        | 0.05        | 0.005                         | 0.05         |
| <b>Total</b>                             | <b>0.908</b> | <b>9.08</b> | <b>1.408</b>                  | <b>14.08</b> |

\*Porcentajes y cifras en pesos anualizados. Monto por cada \$1,000 pesos invertidos.

Otros incluye: proveedor de precios, otros servicios administrativos, custodia, cuotas de CNBV, Bolsas de Valores y Auditoría Externa.

**Información sobre comisiones y remuneraciones**

Las comisiones por compra y venta de acciones pueden disminuir el monto total de su inversión. Esto implica que usted recibiría un monto menor después de una operación. Lo anterior, junto con las comisiones pagadas por el Fondo, representa una reducción del rendimiento total que recibiría por su inversión en el Fondo de Inversión.

Algunos prestadores de servicios pueden establecer acuerdos con el Fondo de Inversión y ofrecerle descuentos por sus servicios. Para conocer de su existencia y el posible beneficio para usted, pregunte con su distribuidor.

El Prospecto de Información al Público Inversionista contiene un mayor detalle de los conflictos de interés a los que pudiera estar sujeto cualquier prestador de servicios del Fondo de Inversión.

**Políticas para la compraventa de acciones**

|                                     |                            |                             |  |
|-------------------------------------|----------------------------|-----------------------------|--|
| <b>Plazo mínimo de permanencia:</b> | No tiene.                  | <b>Liquidez:</b>            | 48 horas (las solicitudes se reciben todos los días hábiles).  |
| <b>Recepción de órdenes:</b>        | Todos los días hábiles.    | <b>Horario:</b>             | <b>Apertura:</b> 08:00 horas, tiempo del centro de México.<br><b>Cierre:</b> 13:30 horas, tiempo del centro de México. |
| <b>Ejecución de operaciones:</b>    | Mismo día de la recepción. | <b>Límites de recompra:</b> | Hasta el 10% del activo neto del Fondo.  |
| <b>Liquidación de operaciones:</b>  | 48 horas hábiles.          | <b>Diferencial*:</b>        | El Fondo aplicó un diferencial al precio de sus acciones el 26 de febrero de 2020.                                     |

\*El Fondo de Inversión, ante condiciones desordenadas de mercado u operaciones inusuales, podrá aplicar a las operaciones de compraventa de sus acciones, un diferencial sobre el precio actualizado de valuación de dichas acciones, que haya determinado previamente, y conservarlo a favor de los inversionistas que permanezcan en el Fondo de Inversión.

**Prestadores de Servicios**

|   |   |
|---|---|
| <b>Operadora:</b>                           | Operadora de Fondos Banorte, S.A. de C.V., Sociedad Operadora de Fondos de Inversión, Grupo Financiero Banorte. |
| <b>Distribuidora:</b>                       | Consultar Punto 2, inciso f) del Prospecto de Información.  |
| <b>Valuadora:</b>                           | GAF Operadora, S.A. de C.V., Sociedad Operadora Limitada de Fondos de Inversión.                                |
| <b>Institución Calificadora de Valores:</b> | N/A   |
| <b>Proveedor de Precios:</b>                | Valuación Operativa y Referencias de Mercado, S.A. de C.V.  |

**Advertencias**

El Fondo de Inversión no cuenta con garantía alguna del Gobierno Federal, las entidades de la administración pública paraestatal, ni de la Sociedad Operadora ni del Grupo Financiero al que pertenece. La inversión en el Fondo de Inversión se encuentra respaldada hasta por el monto de su patrimonio.

La autorización de los Prospectos de Información al Público Inversionista no implica certificación sobre la bondad de las acciones que emitan o sobre la solvencia, liquidez, calidad crediticia o desempeño futuro de los Fondos, ni de los activos objeto de inversión que conforman su cartera.

Ningún intermediario financiero, apoderado para celebrar operaciones con el público, o cualquier otra persona, está autorizado para proporcionar información o hacer declaración alguna adicional al contenido del presente documento o el Prospecto de Información al Público Inversionista, por lo que deberán entenderse como no autorizados por el Fondo de Inversión.

Para más información, visite la página de internet de nuestra Sociedad Operadora y/o Distribuidoras, en donde podrá consultar el Prospecto de Información al Público Inversionista, así como la información actualizada sobre la cartera de inversiones del Fondo de Inversión.

El presente documento y el Prospecto de Información al Público Inversionista son los únicos documentos de venta que reconoce el Fondo de Inversión como válidos.

**Centro de Atención al Inversionista**

|                  |   |
|------------------|---|
| <b>Contacto:</b> | Centro de Contacto.                               |
| <b>Teléfono:</b> | 800 493 2000                                      |
| <b>Horario:</b>  | 08:30 a 18:00 horas, tiempo del centro de México. |

**Página(s) electrónica(s)**

|                       |                                   |
|-----------------------|-----------------------------------|
| <b>Operadora:</b>     | www.banorte.com/fondosdeinversion |
| <b>Distribuidora:</b> | www.banorte.com/fondosdeinversion |

**DOCUMENTO CON INFORMACIÓN CLAVE PARA LA INVERSIÓN**

Fondo Banorte 39, S.A. de C.V. F.I.R.V. administrado por Operadora de Fondos Banorte, S.A. de C.V., Sociedad Operadora de Fondos de Inversión, GFB

|                               |  |                                  |   |                                       |
|-------------------------------|--|----------------------------------|---|---------------------------------------|
| <b>Tipo:</b>                  | RENTA VARIABLE                               | <b>Serie B, Clase Accionaria</b> | <b>Posibles Adquirentes</b>                                   | <b>Monto Mínimo de Inversión (\$)</b> |
| <b>Categoría:</b>             | DISCRECIONAL (RVDIS)                         | BPPF                             | PERSONAS FÍSICAS (artículo 106 fracción IV, inciso b) de CUI) | Sin monto mínimo de inversión         |
| <b>Clave de Pizarra:</b>      | NTEMXN                                       |                                  |   |                                       |
| <b>Calificación:</b>          | N/A  |                                  |   |                                       |
| <b>Fecha de Autorización:</b> | 06 abril 2026 <i>No. Oficio 157/087/2026</i> |                                  |   |                                       |

**Importante:** El valor de un Fondo de Inversión, cualquiera que sea su política de inversión, está sujeta a la fluctuación de los mercados, por lo que el inversionista puede obtener ganancias y pérdidas.

**Objetivo de Inversión**

El objetivo fundamental de NTEMXN es invertir en valores objeto de inversión de deuda y/o de renta variable en moneda nacional, UDIS y/o moneda extranjera. La inversión de estos valores será a través de Exchange Traded Funds (ETF'S por sus siglas en inglés) (listados en el Sistema Internacional de Cotizaciones (SIC) y/o en otros mercados) y/o en directo, de manera complementaria el Fondo podrá invertir en depósitos bancarios de dinero a la vista en entidades financieras, inclusive del exterior en pesos y/o en otras divisas, en valores respaldados por activos y/o en otros valores de deuda, en moneda nacional, extranjera y/o UDIS; todo ello a través de una estrategia que busque capitalizar los movimientos de dichos mercados, con un máximo de exposición al riesgo de 1.80% de Valor en Riesgo (VaR) en un horizonte de un día.

NTEMXN está orientado a pequeños, medianos y grandes inversionistas, personas físicas, personas morales, personas no sujetas a retención y/o Fondos de Inversión (conforme a los montos mínimos de inversión establecidos para cada clase y a su nivel de complejidad o sofisticación), que busquen inversiones de largo plazo y un nivel de riesgo muy alto, en función del objetivo y estrategia del Fondo.

El horizonte de inversión para el inversionista que compra acciones de NTEMXN es de largo plazo, por lo que se sugiere permanecer en el Fondo por lo menos tres años para obtener los beneficios de la estrategia.

**Información Relevante**

Por el grado de especialización del Fondo, éste se recomienda a inversionistas con amplios conocimientos financieros.

Los Fondos de Inversión no cuentan con Asamblea de Accionistas, Consejo de Administración o Comisario:

- Las funciones de la Asamblea de Accionistas, así como las actividades del Consejo de Administración están encomendadas a Operadora de Fondos Banorte, S.A. de C.V., Sociedad Operadora de Fondos de Inversión, Grupo Financiero Banorte.

- La vigilancia del Fondo está asignada al Contralor Normativo de la Sociedad Operadora.

**Valor en riesgo (VaR) de la cartera de inversión respecto de sus activos netos:** 1.80%, con un nivel de confianza del 95% a dos colas.

La pérdida máxima que en un escenario pesimista (5 en 100 veces) puede enfrentar el Fondo en un lapso de 1 día es de \$18.00 pesos por cada \$1,000 pesos invertidos. (Este dato es solo una estimación, y es válida únicamente en condiciones normales de mercado, las expectativas de pérdida podrían ser mayores, incluso por el monto total de la inversión realizada).

Se entiende por VaR a la pérdida máxima potencial en condiciones normales de mercado que pueden tener los activos netos de un Fondo de Inversión, calculada con un horizonte de tiempo de 1 día y con nivel de confianza al 95% a dos colas basada en una simulación histórica no paramétrica de 501 observaciones históricas en los factores de riesgo.

**Desempeño Histórico**

|                   |                                   |
|-------------------|-----------------------------------|
| <b>Serie BPPF</b> | <b>Índice de Referencia:</b> N/A. |
|-------------------|-----------------------------------|

**Tabla de Rendimientos Efectivos**

|                                      | Último Mes | Últimos 3 Meses | Últimos 12 Meses | 2025 | 2024 | 2023 |
|--------------------------------------|------------|-----------------|------------------|------|------|------|
| RENDIMIENTO BRUTO                    | 0.00 %     | 1.05 %          | 6.89 %           | N/A  | N/A  | N/A  |
| RENDIMIENTO NETO                     | 0.00 %     | 1.02 %          | 6.72 %           | N/A  | N/A  | N/A  |
| TASA LIBRE DE RIESGO (CETES 28 DÍAS) | 0.51 %     | 1.68 %          | 7.49 %           | N/A  | N/A  | N/A  |
| ÍNDICE DE REFERENCIA                 | N/A        | N/A             | N/A              | N/A  | N/A  | N/A  |

-El rendimiento neto es después de comisiones y el que obtuvo el inversionista en el periodo.  
 -La tasa libre de riesgo es una tasa que no incluye descuentos por comisiones o cualquier otro gasto.  
 -El desempeño del Fondo de Inversión en el pasado, no necesariamente es indicativo del desempeño que tendrá la inversión en el futuro.

**Régimen y Política de Inversión**

a) Estrategia de Inversión: Activa.

b) Montos máximos o mínimos de inversión de los principales activos objeto de inversión del Fondo:

| Activos en moneda nacional y/o moneda extranjera.  | Mín   | Máx    |
|--|-------|--------|
| Depósitos bancarios de dinero a la vista en entidades financieras, inclusive del exterior en moneda nacional y/o extranjera. |       | 40%    |
| Valores de deuda listados en el SIC, incluyendo ETF's.   |       | 99.90% |
| Valores de renta variable listados en el SIC, incluyendo ETF's.  | 0.10% | 100%   |
| Valores respaldados por activos.   |       | 20%    |

c) Política de Inversión: El Fondo invertirá en valores y/o activos objeto de inversión de deuda y/o en valores de renta variable en moneda nacional, UDIS y/o moneda extranjera.

d) NTEMXN tendrá exposición al VaR de 1.80%.

e) NTEMXN podrá invertir hasta un 40% de su activo neto en activos en deuda emitidos, avalados o aceptados por Instituciones de Crédito que formen parte del mismo grupo empresarial al que pertenezca su Sociedad Operadora de acuerdo con el régimen de inversión, cumpliendo con lo establecido en el artículo 6 fracción I de la CUI.

f) NTEMXN podrá realizar operaciones de préstamo de valores con un plazo mínimo de 1 año, con prórrogas por igual periodo.

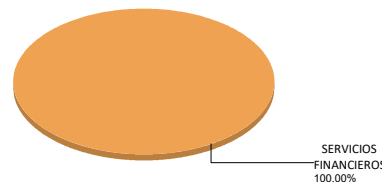
g) NTEMXN no invertirá en instrumentos financieros derivados, valores estructurados, FIBRAS ni en CKDs. NTEMXN podrá adquirir valores respaldados por activos y/o en ETF's.

**Composición de la Cartera de Inversión**

Principales inversiones al mes de mayo 2026

| Clave de Pizarra     | Activo Objeto de Inversión |                         |              | Monto Miles de \$ | %           |
|----------------------|----------------------------|-------------------------|--------------|-------------------|-------------|
|                      | Emisora                    | Nombre/Subyacente       | Tipo         |                   |             |
| 1VMSTX N             | VMSTX                      | Bonos tesoro EE.UU CP   | MEC.INV.COL. | 10,675,323        | 25.55%      |
| 2IB1MXX N            | iShares \$ TB 0-1Y         | Bonos tesoro EE.UU CP   | MEC.INV.COL. | 9,949,101         | 23.81%      |
| 3MB3M N              | JPM Betabuilders           | Bonos del tesoro EE.UU  | MEC.INV.COL. | 9,739,145         | 23.31%      |
| 4XTMXX N             | XTR US TBond MXN           | Bonos tesoro EE.UU CP   | MEC.INV.COL. | 8,185,778         | 19.59%      |
| 5MBIL N              | JPM Betabuilders           | Bonos del Tesoro EE.UU  | MEC.INV.COL. | 2,914,489         | 6.98%       |
| 6CSPXX N             | iShares C S&P 500          | Acc alta capitaliza EUA | MEC.INV.COL. | 186,299           | 0.45%       |
| 7040072 9385896      | Chequera Pesos             | N/A                     | CHEQUERA     | 127,620           | 0.31%       |
| 8040072 9385896      | Chequera Pesos             | N/A                     | CHEQUERA     | 861               | 0.00%       |
| 9                    |                            |                         | -            | 0                 | 0.00%       |
| 10                   |                            |                         | -            | 0                 | 0.00%       |
| <b>Cartera Total</b> |                            |                         |              | <b>41,778,616</b> | <b>100%</b> |

**Por Sector de Actividad Económica**



**Comisiones y Remuneraciones por la Prestación de Servicios**
**Pagadas por el cliente**

| Concepto                                   | Serie BPPF |            | Serie más representativa (F3) |            |
|--|------------|------------|-------------------------------|------------|
|  | %          | \$         | %                             | \$         |
| INCUMPLIMIENTO PLAZO MÍNIMO DE PERMANENCIA | n/a        | n/a        | n/a                           | n/a        |
| INCUMPLIMIENTO SALDO MÍNIMO DE INVERSIÓN   | n/a        | n/a        | n/a                           | n/a        |
| COMPRA DE ACCIONES                         | n/a        | n/a        | n/a                           | n/a        |
| VENTA DE ACCIONES                          | n/a        | n/a        | n/a                           | n/a        |
| SERVICIOS POR ASESORÍA                     | n/a        | n/a        | n/a                           | n/a        |
| SERVICIO ADMINISTRACIÓN DE ACCIONES        | n/a        | n/a        | n/a                           | n/a        |
| OTRAS                                      | n/a        | n/a        | n/a                           | n/a        |
| <b>Total</b>                               | <b>n/a</b> | <b>n/a</b> | <b>n/a</b>                    | <b>n/a</b> |

No aplica para ninguna serie accionaria.

**Pagadas por el Fondo de Inversión**

(cifras correspondientes al mes de mayo 2026)

| Concepto                                 | Serie BPPF   |             | Serie más representativa (F3) |              |
|--|--------------|-------------|-------------------------------|--------------|
|  | %            | \$          | %                             | \$           |
| ADMINISTRACIÓN DE ACTIVOS                | 0.000        | 0.00        | 0.420                         | 4.20         |
| ADMINISTRACIÓN ACTIVOS / SOBRE DESEMPEÑO | n/a          | n/a         | n/a                           | n/a          |
| DISTRIBUCIÓN DE ACCIONES                 | 0.000        | 0.00        | 0.980                         | 9.80         |
| VALUACIÓN DE ACCIONES                    | 0.000        | 0.00        | 0.001                         | 0.01         |
| DEPÓSITO DE ACCIONES DEL FI              | 0.000        | 0.00        | 0.000                         | 0.00         |
| DEPÓSITO DE ACTIVOS OBJETO DE INVERSIÓN  | 0.000        | 0.00        | 0.000                         | 0.00         |
| CONTABILIDAD                             | 0.000        | 0.00        | 0.002                         | 0.02         |
| OTRAS                                    | 0.000        | 0.00        | 0.005                         | 0.05         |
| <b>Total</b>                             | <b>0.000</b> | <b>0.00</b> | <b>1.408</b>                  | <b>14.08</b> |

\*Porcentajes y cifras en pesos anualizados. Monto por cada \$1,000 pesos invertidos.

Otros incluye: proveedor de precios, otros servicios administrativos, custodia, cuotas de CNBV, Bolsas de Valores y Auditoría Externa.

**Información sobre comisiones y remuneraciones**

Las comisiones por compra y venta de acciones pueden disminuir el monto total de su inversión. Esto implica que usted recibiría un monto menor después de una operación. Lo anterior, junto con las comisiones pagadas por el Fondo, representa una reducción del rendimiento total que recibiría por su inversión en el Fondo de Inversión.

Algunos prestadores de servicios pueden establecer acuerdos con el Fondo de Inversión y ofrecerle descuentos por sus servicios. Para conocer de su existencia y el posible beneficio para usted, pregunte con su distribuidor.

El Prospecto de Información al Público Inversionista contiene un mayor detalle de los conflictos de interés a los que pudiera estar sujeto cualquier prestador de servicios del Fondo de Inversión.

**Políticas para la compraventa de acciones**

|                                     |                            |                             |  |
|-------------------------------------|----------------------------|-----------------------------|--|
| <b>Plazo mínimo de permanencia:</b> | No tiene.                  | <b>Liquidez:</b>            | 48 horas (las solicitudes se reciben todos los días hábiles).  |
| <b>Recepción de órdenes:</b>        | Todos los días hábiles.    | <b>Horario:</b>             | <b>Apertura:</b> 08:00 horas, tiempo del centro de México.<br><b>Cierre:</b> 13:30 horas, tiempo del centro de México. |
| <b>Ejecución de operaciones:</b>    | Mismo día de la recepción. | <b>Límites de recompra:</b> | Hasta el 10% del activo neto del Fondo.  |
| <b>Liquidación de operaciones:</b>  | 48 horas hábiles.          | <b>Diferencial*:</b>        | El Fondo aplicó un diferencial al precio de sus acciones el 26 de febrero de 2020.                                     |

\*El Fondo de Inversión, ante condiciones desordenadas de mercado u operaciones inusuales, podrá aplicar a las operaciones de compraventa de sus acciones, un diferencial sobre el precio actualizado de valuación de dichas acciones, que haya determinado previamente, y conservarlo a favor de los inversionistas que permanezcan en el Fondo de Inversión.

**Prestadores de Servicios**

|   |   |
|---|---|
| <b>Operadora:</b>                           | Operadora de Fondos Banorte, S.A. de C.V., Sociedad Operadora de Fondos de Inversión, Grupo Financiero Banorte. |
| <b>Distribuidora:</b>                       | Consultar Punto 2, inciso f) del Prospecto de Información.  |
| <b>Valuadora:</b>                           | GAF Operadora, S.A. de C.V., Sociedad Operadora Limitada de Fondos de Inversión.                                |
| <b>Institución Calificadora de Valores:</b> | N/A   |
| <b>Proveedor de Precios:</b>                | Valuación Operativa y Referencias de Mercado, S.A. de C.V.  |

**Advertencias**

El Fondo de Inversión no cuenta con garantía alguna del Gobierno Federal, las entidades de la administración pública paraestatal, ni de la Sociedad Operadora ni del Grupo Financiero al que pertenece. La inversión en el Fondo de Inversión se encuentra respaldada hasta por el monto de su patrimonio.

La autorización de los Prospectos de Información al Público Inversionista no implica certificación sobre la bondad de las acciones que emitan o sobre la solvencia, liquidez, calidad crediticia o desempeño futuro de los Fondos, ni de los activos objeto de inversión que conforman su cartera.

Ningún intermediario financiero, apoderado para celebrar operaciones con el público, o cualquier otra persona, está autorizado para proporcionar información o hacer declaración alguna adicional al contenido del presente documento o el Prospecto de Información al Público Inversionista, por lo que deberán entenderse como no autorizados por el Fondo de Inversión.

Para más información, visite la página de internet de nuestra Sociedad Operadora y/o Distribuidoras, en donde podrá consultar el Prospecto de Información al Público Inversionista, así como la información actualizada sobre la cartera de inversiones del Fondo de Inversión.

El presente documento y el Prospecto de Información al Público Inversionista son los únicos documentos de venta que reconoce el Fondo de Inversión como válidos.

**Centro de Atención al Inversionista**

|                  |   |
|------------------|---|
| <b>Contacto:</b> | Centro de Contacto.                               |
| <b>Teléfono:</b> | 800 493 2000                                      |
| <b>Horario:</b>  | 08:30 a 18:00 horas, tiempo del centro de México. |

**Página(s) electrónica(s)**

|                       |                                   |
|-----------------------|-----------------------------------|
| <b>Operadora:</b>     | www.banorte.com/fondosdeinversion |
| <b>Distribuidora:</b> | www.banorte.com/fondosdeinversion |

**DOCUMENTO CON INFORMACIÓN CLAVE PARA LA INVERSIÓN**

Fondo Banorte 39, S.A. de C.V. F.I.R.V. administrado por Operadora de Fondos Banorte, S.A. de C.V., Sociedad Operadora de Fondos de Inversión, GFB

|                               |  |                                  |   |                                       |
|-------------------------------|--|----------------------------------|---|---------------------------------------|
| <b>Tipo:</b>                  | RENTA VARIABLE                               | <b>Serie B, Clase Accionaria</b> | <b>Posibles Adquirentes</b>                                   | <b>Monto Mínimo de Inversión (\$)</b> |
| <b>Categoría:</b>             | DISCRECIONAL (RVDIS)                         | APIF                             | PERSONAS FÍSICAS (artículo 106 fracción IV, inciso b) de CUF) | Sin monto mínimo de inversión         |
| <b>Clave de Pizarra:</b>      | NTEMXN                                       |                                  |   |                                       |
| <b>Calificación:</b>          | N/A  |                                  |   |                                       |
| <b>Fecha de Autorización:</b> | 06 abril 2026 <i>No. Oficio 157/087/2026</i> |                                  |   |                                       |

**Importante:** El valor de un Fondo de Inversión, cualquiera que sea su política de inversión, está sujeta a la fluctuación de los mercados, por lo que el inversionista puede obtener ganancias y pérdidas.

**Objetivo de Inversión**

El objetivo fundamental de NTEMXN es invertir en valores objeto de inversión de deuda y/o de renta variable en moneda nacional, UDIS y/o moneda extranjera. La inversión de estos valores será a través de Exchange Traded Funds (ETF'S por sus siglas en inglés) (listados en el Sistema Internacional de Cotizaciones (SIC) y/o en otros mercados) y/o en directo, de manera complementaria el Fondo podrá invertir en depósitos bancarios de dinero a la vista en entidades financieras, inclusive del exterior en pesos y/o en otras divisas, en valores respaldados por activos y/o en otros valores de deuda, en moneda nacional, extranjera y/o UDIS; todo ello a través de una estrategia que busque capitalizar los movimientos de dichos mercados, con un máximo de exposición al riesgo de 1.80% de Valor en Riesgo (VaR) en un horizonte de un día.

NTEMXN está orientado a pequeños, medianos y grandes inversionistas, personas físicas, personas morales, personas no sujetas a retención y/o Fondos de Inversión (conforme a los montos mínimos de inversión establecidos para cada clase y a su nivel de complejidad o sofisticación), que busquen inversiones de largo plazo y un nivel de riesgo muy alto, en función del objetivo y estrategia del Fondo.

El horizonte de inversión para el inversionista que compra acciones de NTEMXN es de largo plazo, por lo que se sugiere permanecer en el Fondo por lo menos tres años para obtener los beneficios de la estrategia.

**Información Relevante**

Por el grado de especialización del Fondo, éste se recomienda a inversionistas con amplios conocimientos financieros.

Los Fondos de Inversión no cuentan con Asamblea de Accionistas, Consejo de Administración o Comisario:

- Las funciones de la Asamblea de Accionistas, así como las actividades del Consejo de Administración están encomendadas a Operadora de Fondos Banorte, S.A. de C.V., Sociedad Operadora de Fondos de Inversión, Grupo Financiero Banorte.

- La vigilancia del Fondo está asignada al Contralor Normativo de la Sociedad Operadora.

**Valor en riesgo (VaR) de la cartera de inversión respecto de sus activos netos:** 1.80%, con un nivel de confianza del 95% a dos colas.

La pérdida máxima que en un escenario pesimista (5 en 100 veces) puede enfrentar el Fondo en un lapso de 1 día es de \$18.00 pesos por cada \$1,000 pesos invertidos. (Este dato es solo una estimación, y es válida únicamente en condiciones normales de mercado, las expectativas de pérdida podrían ser mayores, incluso por el monto total de la inversión realizada).

Se entiende por VaR a la pérdida máxima potencial en condiciones normales de mercado que pueden tener los activos netos de un Fondo de Inversión, calculada con un horizonte de tiempo de 1 día y con nivel de confianza al 95% a dos colas basada en una simulación histórica no paramétrica de 501 observaciones históricas en los factores de riesgo.

**Desempeño Histórico**

|                   |                                   |
|-------------------|-----------------------------------|
| <b>Serie APIF</b> | <b>Índice de Referencia:</b> N/A. |
|-------------------|-----------------------------------|

**Tabla de Rendimientos Efectivos**

|                                      | Último Mes | Últimos 3 Meses | Últimos 12 Meses | 2025 | 2024 | 2023 |
|--------------------------------------|------------|-----------------|------------------|------|------|------|
| RENDIMIENTO BRUTO                    | N/A        | N/A             | N/A              | N/A  | N/A  | N/A  |
| RENDIMIENTO NETO                     | N/A        | N/A             | N/A              | N/A  | N/A  | N/A  |
| TASA LIBRE DE RIESGO (CETES 28 DÍAS) | N/A        | N/A             | N/A              | N/A  | N/A  | N/A  |
| ÍNDICE DE REFERENCIA                 | N/A        | N/A             | N/A              | N/A  | N/A  | N/A  |

-El rendimiento neto es después de comisiones y el que obtuvo el inversionista en el periodo.  
 -La tasa libre de riesgo es una tasa que no incluye descuentos por comisiones o cualquier otro gasto.  
 -El desempeño del Fondo de Inversión en el pasado, no necesariamente es indicativo del desempeño que tendrá la inversión en el futuro.

**Régimen y Política de Inversión**

a) Estrategia de Inversión: Activa.

b) Montos máximos o mínimos de inversión de los principales activos objeto de inversión del Fondo:

| Activos en moneda nacional y/o moneda extranjera.  | Mín   | Máx    |
|--|-------|--------|
| Depósitos bancarios de dinero a la vista en entidades financieras, inclusive del exterior en moneda nacional y/o extranjera. |       | 40%    |
| Valores de deuda listados en el SIC, incluyendo ETF's.   |       | 99.90% |
| Valores de renta variable listados en el SIC, incluyendo ETF's.  | 0.10% | 100%   |
| Valores respaldados por activos.   |       | 20%    |

c) Política de Inversión: El Fondo invertirá en valores y/o activos objeto de inversión de deuda y/o en valores de renta variable en moneda nacional, UDIS y/o moneda extranjera.

d) NTEMXN tendrá exposición al VaR de 1.80%.

e) NTEMXN podrá invertir hasta un 40% de su activo neto en activos en deuda emitidos, avalados o aceptados por Instituciones de Crédito que formen parte del mismo grupo empresarial al que pertenezca su Sociedad Operadora de acuerdo con el régimen de inversión, cumpliendo con lo establecido en el artículo 6 fracción I de la CUF.

f) NTEMXN podrá realizar operaciones de préstamo de valores con un plazo mínimo de 1 año, con prórrogas por igual periodo.

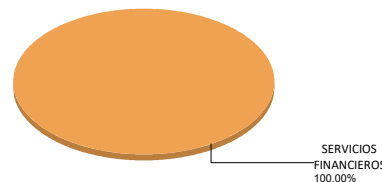
g) NTEMXN no invertirá en instrumentos financieros derivados, valores estructurados, FIBRAS ni en CKDs. NTEMXN podrá adquirir valores respaldados por activos y/o en ETF's.

**Composición de la Cartera de Inversión**

Principales inversiones al mes de mayo 2026

| Clave de Pizarra     | Activo Objeto de Inversión |                         |              | Monto Miles de \$ | %           |
|----------------------|----------------------------|-------------------------|--------------|-------------------|-------------|
|                      | Emisora                    | Nombre/Subyacente       | Tipo         |                   |             |
| 1VMSTX N             | VMSTX                      | Bonos tesoro EE.UU CP   | MEC.INV.COL. | 10,675,323        | 25.55%      |
| 2IB1MXX N            | iShares \$ TB 0-1Y         | Bonos tesoro EE.UU CP   | MEC.INV.COL. | 9,949,101         | 23.81%      |
| 3MB3M N              | JPM Betabuilders           | Bonos del tesoro EE.UU  | MEC.INV.COL. | 9,739,145         | 23.31%      |
| 4XTMXX N             | XTR US TBond MXN           | Bonos tesoro EE.UU CP   | MEC.INV.COL. | 8,185,778         | 19.59%      |
| 5MBIL N              | JPM Betabuilders           | Bonos del Tesoro EE.UU  | MEC.INV.COL. | 2,914,489         | 6.98%       |
| 6CSPXX N             | iShares C S&P 500          | Acc alta capitaliza EUA | MEC.INV.COL. | 186,299           | 0.45%       |
| 7040072 9385896      | Chequera Pesos             | N/A                     | CHEQUERA     | 127,620           | 0.31%       |
| 8040072 9385896      | Chequera Pesos             | N/A                     | CHEQUERA     | 861               | 0.00%       |
| 9                    |                            |                         | -            | 0                 | 0.00%       |
| 10                   |                            |                         | -            | 0                 | 0.00%       |
| <b>Cartera Total</b> |                            |                         |              | <b>41,778,616</b> | <b>100%</b> |

**Por Sector de Actividad Económica**



**Comisiones y Remuneraciones por la Prestación de Servicios**
**Pagadas por el cliente**

| Concepto                                   | Serie APIF |            | Serie más representativa (F3) |            |
|--|------------|------------|-------------------------------|------------|
|  | %          | \$         | %                             | \$         |
| INCUMPLIMIENTO PLAZO MÍNIMO DE PERMANENCIA | n/a        | n/a        | n/a                           | n/a        |
| INCUMPLIMIENTO SALDO MÍNIMO DE INVERSIÓN   | n/a        | n/a        | n/a                           | n/a        |
| COMPRA DE ACCIONES                         | n/a        | n/a        | n/a                           | n/a        |
| VENTA DE ACCIONES                          | n/a        | n/a        | n/a                           | n/a        |
| SERVICIOS POR ASESORÍA                     | n/a        | n/a        | n/a                           | n/a        |
| SERVICIO ADMINISTRACIÓN DE ACCIONES        | n/a        | n/a        | n/a                           | n/a        |
| OTRAS                                      | n/a        | n/a        | n/a                           | n/a        |
| <b>Total</b>                               | <b>n/a</b> | <b>n/a</b> | <b>n/a</b>                    | <b>n/a</b> |

No aplica para ninguna serie accionaria.

**Pagadas por el Fondo de Inversión**

(cifras correspondientes al mes de mayo 2026)

| Concepto                                 | Serie APIF   |             | Serie más representativa (F3) |              |
|--|--------------|-------------|-------------------------------|--------------|
|  | %            | \$          | %                             | \$           |
| ADMINISTRACIÓN DE ACTIVOS                | 0.000        | 0.00        | 0.420                         | 4.20         |
| ADMINISTRACIÓN ACTIVOS / SOBRE DESEMPEÑO | n/a          | n/a         | n/a                           | n/a          |
| DISTRIBUCIÓN DE ACCIONES                 | 0.000        | 0.00        | 0.980                         | 9.80         |
| VALUACIÓN DE ACCIONES                    | 0.000        | 0.00        | 0.001                         | 0.01         |
| DEPÓSITO DE ACCIONES DEL FI              | 0.000        | 0.00        | 0.000                         | 0.00         |
| DEPÓSITO DE ACTIVOS OBJETO DE INVERSIÓN  | 0.000        | 0.00        | 0.000                         | 0.00         |
| CONTABILIDAD                             | 0.000        | 0.00        | 0.002                         | 0.02         |
| OTRAS                                    | 0.000        | 0.00        | 0.005                         | 0.05         |
| <b>Total</b>                             | <b>0.000</b> | <b>0.00</b> | <b>1.408</b>                  | <b>14.08</b> |

\*Porcentajes y cifras en pesos anualizados. Monto por cada \$1,000 pesos invertidos.

Otros incluye: proveedor de precios, otros servicios administrativos, custodia, cuotas de CNBV, Bolsas de Valores y Auditoría Externa.

**Información sobre comisiones y remuneraciones**

Las comisiones por compra y venta de acciones pueden disminuir el monto total de su inversión. Esto implica que usted recibiría un monto menor después de una operación. Lo anterior, junto con las comisiones pagadas por el Fondo, representa una reducción del rendimiento total que recibiría por su inversión en el Fondo de Inversión.

Algunos prestadores de servicios pueden establecer acuerdos con el Fondo de Inversión y ofrecerle descuentos por sus servicios. Para conocer de su existencia y el posible beneficio para usted, pregunte con su distribuidor.

El Prospecto de Información al Público Inversionista contiene un mayor detalle de los conflictos de interés a los que pudiera estar sujeto cualquier prestador de servicios del Fondo de Inversión.

**Políticas para la compraventa de acciones**

|                                     |                            |                             |  |
|-------------------------------------|----------------------------|-----------------------------|--|
| <b>Plazo mínimo de permanencia:</b> | No tiene.                  | <b>Liquidez:</b>            | 48 horas (las solicitudes se reciben todos los días hábiles).  |
| <b>Recepción de órdenes:</b>        | Todos los días hábiles.    | <b>Horario:</b>             | <b>Apertura:</b> 08:00 horas, tiempo del centro de México.<br><b>Cierre:</b> 13:30 horas, tiempo del centro de México. |
| <b>Ejecución de operaciones:</b>    | Mismo día de la recepción. | <b>Límites de recompra:</b> | Hasta el 10% del activo neto del Fondo.  |
| <b>Liquidación de operaciones:</b>  | 48 horas hábiles.          | <b>Diferencial*:</b>        | El Fondo aplicó un diferencial al precio de sus acciones el 26 de febrero de 2020.                                     |

\*El Fondo de Inversión, ante condiciones desordenadas de mercado u operaciones inusuales, podrá aplicar a las operaciones de compraventa de sus acciones, un diferencial sobre el precio actualizado de valuación de dichas acciones, que haya determinado previamente, y conservarlo a favor de los inversionistas que permanezcan en el Fondo de Inversión.

**Prestadores de Servicios**

|   |   |
|---|---|
| <b>Operadora:</b>                           | Operadora de Fondos Banorte, S.A. de C.V., Sociedad Operadora de Fondos de Inversión, Grupo Financiero Banorte. |
| <b>Distribuidora:</b>                       | Consultar Punto 2, inciso f) del Prospecto de Información.  |
| <b>Valuadora:</b>                           | GAF Operadora, S.A. de C.V., Sociedad Operadora Limitada de Fondos de Inversión.                                |
| <b>Institución Calificadora de Valores:</b> | N/A   |
| <b>Proveedor de Precios:</b>                | Valuación Operativa y Referencias de Mercado, S.A. de C.V.  |

**Advertencias**

El Fondo de Inversión no cuenta con garantía alguna del Gobierno Federal, las entidades de la administración pública paraestatal, ni de la Sociedad Operadora ni del Grupo Financiero al que pertenece. La inversión en el Fondo de Inversión se encuentra respaldada hasta por el monto de su patrimonio.

La autorización de los Prospectos de Información al Público Inversionista no implica certificación sobre la bondad de las acciones que emitan o sobre la solvencia, liquidez, calidad crediticia o desempeño futuro de los Fondos, ni de los activos objeto de inversión que conforman su cartera.

Ningún intermediario financiero, apoderado para celebrar operaciones con el público, o cualquier otra persona, está autorizado para proporcionar información o hacer declaración alguna adicional al contenido del presente documento o el Prospecto de Información al Público Inversionista, por lo que deberán entenderse como no autorizados por el Fondo de Inversión.

Para más información, visite la página de internet de nuestra Sociedad Operadora y/o Distribuidoras, en donde podrá consultar el Prospecto de Información al Público Inversionista, así como la información actualizada sobre la cartera de inversiones del Fondo de Inversión.

El presente documento y el Prospecto de Información al Público Inversionista son los únicos documentos de venta que reconoce el Fondo de Inversión como válidos.

**Centro de Atención al Inversionista**

|                  |   |
|------------------|---|
| <b>Contacto:</b> | Centro de Contacto.                               |
| <b>Teléfono:</b> | 800 493 2000                                      |
| <b>Horario:</b>  | 08:30 a 18:00 horas, tiempo del centro de México. |

**Página(s) electrónica(s)**

|                       |                                   |
|-----------------------|-----------------------------------|
| <b>Operadora:</b>     | www.banorte.com/fondosdeinversion |
| <b>Distribuidora:</b> | www.banorte.com/fondosdeinversion |

**DOCUMENTO CON INFORMACIÓN CLAVE PARA LA INVERSIÓN**

Fondo Banorte 39, S.A. de C.V. F.I.R.V. administrado por Operadora de Fondos Banorte, S.A. de C.V., Sociedad Operadora de Fondos de Inversión, GFB

|                               |  |                                  |                             |                                       |
|-------------------------------|--|----------------------------------|-----------------------------|---------------------------------------|
| <b>Tipo:</b>                  | RENTA VARIABLE                               | <b>Serie B, Clase Accionaria</b> | <b>Posibles Adquirentes</b> | <b>Monto Mínimo de Inversión (\$)</b> |
| <b>Categoría:</b>             | DISCRECIONAL (RVDIS)                         | M5                               | PERSONAS MORALES            | \$1.00                                |
| <b>Clave de Pizarra:</b>      | NTEMXN                                       |                                  |                             |                                       |
| <b>Calificación:</b>          | N/A  |                                  |                             |                                       |
| <b>Fecha de Autorización:</b> | 06 abril 2026 <i>No. Oficio 157/087/2026</i> |                                  |                             |                                       |

**Importante:** El valor de un Fondo de Inversión, cualquiera que sea su política de inversión, está sujeta a la fluctuación de los mercados, por lo que el inversionista puede obtener ganancias y pérdidas.

**Objetivo de Inversión**

El objetivo fundamental de NTEMXN es invertir en valores objeto de inversión de deuda y/o de renta variable en moneda nacional, UDIS y/o moneda extranjera. La inversión de estos valores será a través de Exchange Traded Funds (ETF'S por sus siglas en inglés) (listados en el Sistema Internacional de Cotizaciones (SIC) y/o en otros mercados) y/o en directo, de manera complementaria el Fondo podrá invertir en depósitos bancarios de dinero a la vista en entidades financieras, inclusive del exterior en pesos y/o en otras divisas, en valores respaldados por activos y/o en otros valores de deuda, en moneda nacional, extranjera y/o UDIS; todo ello a través de una estrategia que busque capitalizar los movimientos de dichos mercados, con un máximo de exposición al riesgo de 1.80% de Valor en Riesgo (VaR) en un horizonte de un día.

NTEMXN está orientado a pequeños, medianos y grandes inversionistas, personas físicas, personas morales, personas no sujetas a retención y/o Fondos de Inversión (conforme a los montos mínimos de inversión establecidos para cada clase y a su nivel de complejidad o sofisticación), que busquen inversiones de largo plazo y un nivel de riesgo muy alto, en función del objetivo y estrategia del Fondo.

El horizonte de inversión para el inversionista que compra acciones de NTEMXN es de largo plazo, por lo que se sugiere permanecer en el Fondo por lo menos tres años para obtener los beneficios de la estrategia.

**Información Relevante**

Por el grado de especialización del Fondo, éste se recomienda a inversionistas con amplios conocimientos financieros.

Los Fondos de Inversión no cuentan con Asamblea de Accionistas, Consejo de Administración o Comisario:

- Las funciones de la Asamblea de Accionistas, así como las actividades del Consejo de Administración están encomendadas a Operadora de Fondos Banorte, S.A. de C.V., Sociedad Operadora de Fondos de Inversión, Grupo Financiero Banorte.

- La vigilancia del Fondo está asignada al Contralor Normativo de la Sociedad Operadora.

**Valor en riesgo (VaR) de la cartera de inversión respecto de sus activos netos:** 1.80%, con un nivel de confianza del 95% a dos colas.

La pérdida máxima que en un escenario pesimista (5 en 100 veces) puede enfrentar el Fondo en un lapso de 1 día es de \$18.00 pesos por cada \$1,000 pesos invertidos. (Este dato es solo una estimación, y es válida únicamente en condiciones normales de mercado, las expectativas de pérdida podrían ser mayores, incluso por el monto total de la inversión realizada).

Se entiende por VaR a la pérdida máxima potencial en condiciones normales de mercado que pueden tener los activos netos de un Fondo de Inversión, calculada con un horizonte de tiempo de 1 día y con nivel de confianza al 95% a dos colas basada en una simulación histórica no paramétrica de 501 observaciones históricas en los factores de riesgo.

**Desempeño Histórico**

|                 |                                   |
|-----------------|-----------------------------------|
| <b>Serie M5</b> | <b>Índice de Referencia:</b> N/A. |
|-----------------|-----------------------------------|

**Tabla de Rendimientos Efectivos**

|                                      | Último Mes | Últimos 3 Meses | Últimos 12 Meses | 2025   | 2024    | 2023    |
|--------------------------------------|------------|-----------------|------------------|--------|---------|---------|
| RENDIMIENTO BRUTO                    | 0.51 %     | 1.69 %          | 7.80 %           | 9.12 % | 11.50 % | 11.93 % |
| RENDIMIENTO NETO                     | 0.38 %     | 1.24 %          | 5.90 %           | 7.20 % | 9.50 %  | 9.79 %  |
| TASA LIBRE DE RIESGO (CETES 28 DÍAS) | 0.51 %     | 1.68 %          | 7.49 %           | 8.59 % | 11.41 % | 11.70 % |
| ÍNDICE DE REFERENCIA                 | N/A        | N/A             | N/A              | N/A    | N/A     | N/A     |

-El rendimiento neto es después de comisiones y el que obtuvo el inversionista en el periodo.  
 -La tasa libre de riesgo es una tasa que no incluye descuentos por comisiones o cualquier otro gasto.  
 -El desempeño del Fondo de Inversión en el pasado, no necesariamente es indicativo del desempeño que tendrá la inversión en el futuro.

**Régimen y Política de Inversión**

a) Estrategia de Inversión: Activa.

|  |            |            |
|--|------------|------------|
| b) Montos máximos o mínimos de inversión de los principales activos objeto de inversión del Fondo:                           | <b>Mín</b> | <b>Máx</b> |
| Acciones en moneda nacional y/o moneda extranjera.   |            | 40%        |
| Depósitos bancarios de dinero a la vista en entidades financieras, inclusive del exterior en moneda nacional y/o extranjera. |            | 40%        |
| Valores de deuda listados en el SIC, incluyendo ETF's.   |            | 99.90%     |
| Valores de renta variable listados en el SIC, incluyendo ETF's.  | 0.10%      | 100%       |
| Valores respaldados por activos.   |            | 20%        |

c) Política de Inversión: El Fondo invertirá en valores y/o activos objeto de inversión de deuda y/o en valores de renta variable en moneda nacional, UDIS y/o moneda extranjera.

d) NTEMXN tendrá exposición al VaR de 1.80%.

e) NTEMXN podrá invertir hasta un 40% de su activo neto en activos en deuda emitidos, avalados o aceptados por Instituciones de Crédito que formen parte del mismo grupo empresarial al que pertenezca su Sociedad Operadora de acuerdo con el régimen de inversión, cumpliendo con lo establecido en el artículo 6 fracción I de la CUFÍ.

f) NTEMXN podrá realizar operaciones de préstamo de valores con un plazo mínimo de 1 año, con prórrogas por igual periodo.

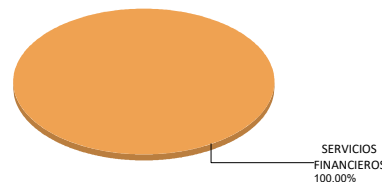
g) NTEMXN no invertirá en instrumentos financieros derivados, valores estructurados, FIBRAS ni en CKDs. NTEMXN podrá adquirir valores respaldados por activos y/o en ETF's.

**Composición de la Cartera de Inversión**

Principales inversiones al mes de mayo 2026

| Clave de Pizarra     | Activo Objeto de Inversión |                         |              | Monto Miles de \$ | %           |
|----------------------|----------------------------|-------------------------|--------------|-------------------|-------------|
|                      | Emisora                    | Nombre/Subyacente       | Tipo         |                   |             |
| 1VMSTX N             | VMSTX                      | Bonos tesoro EE.UU CP   | MEC.INV.COL. | 10,675,323        | 25.55%      |
| 2IB1MXX N            | iShares \$ TB 0-1Y         | Bonos tesoro EE.UU CP   | MEC.INV.COL. | 9,949,101         | 23.81%      |
| 3MB3M N              | JPM Betabuilders           | Bonos del tesoro EE.UU  | MEC.INV.COL. | 9,739,145         | 23.31%      |
| 4XTMXX N             | XTR US TBond MXN           | Bonos tesoro EE.UU CP   | MEC.INV.COL. | 8,185,778         | 19.59%      |
| 5MBIL N              | JPM Betabuilders           | Bonos del Tesoro EE.UU  | MEC.INV.COL. | 2,914,489         | 6.98%       |
| 6CSPXX N             | iShares C S&P 500          | Acc alta capitaliza EUA | MEC.INV.COL. | 186,299           | 0.45%       |
| 7040072 9385896      | Chequera Pesos             | N/A                     | CHEQUERA     | 127,620           | 0.31%       |
| 8040072 9385896      | Chequera Pesos             | N/A                     | CHEQUERA     | 861               | 0.00%       |
| 9                    |                            |                         | -            | 0                 | 0.00%       |
| 10                   |                            |                         | -            | 0                 | 0.00%       |
| <b>Cartera Total</b> |                            |                         |              | <b>41,778,616</b> | <b>100%</b> |

**Por Sector de Actividad Económica**



**Comisiones y Remuneraciones por la Prestación de Servicios**
**Pagadas por el cliente**

| Concepto                                   | Serie M5   |            | Serie más representativa (F3) |            |
|--|------------|------------|-------------------------------|------------|
|  | %          | \$         | %                             | \$         |
| INCUMPLIMIENTO PLAZO MÍNIMO DE PERMANENCIA | n/a        | n/a        | n/a                           | n/a        |
| INCUMPLIMIENTO SALDO MÍNIMO DE INVERSIÓN   | n/a        | n/a        | n/a                           | n/a        |
| COMPRA DE ACCIONES                         | n/a        | n/a        | n/a                           | n/a        |
| VENTA DE ACCIONES                          | n/a        | n/a        | n/a                           | n/a        |
| SERVICIOS POR ASESORÍA                     | n/a        | n/a        | n/a                           | n/a        |
| SERVICIO ADMINISTRACIÓN DE ACCIONES        | n/a        | n/a        | n/a                           | n/a        |
| OTRAS                                      | n/a        | n/a        | n/a                           | n/a        |
| <b>Total</b>                               | <b>n/a</b> | <b>n/a</b> | <b>n/a</b>                    | <b>n/a</b> |

No aplica para ninguna serie accionaria.

**Pagadas por el Fondo de Inversión**

(cifras correspondientes al mes de mayo 2026)

| Concepto                                 | Serie M5     |              | Serie más representativa (F3) |              |
|--|--------------|--------------|-------------------------------|--------------|
|  | %            | \$           | %                             | \$           |
| ADMINISTRACIÓN DE ACTIVOS                | 0.450        | 4.50         | 0.420                         | 4.20         |
| ADMINISTRACIÓN ACTIVOS / SOBRE DESEMPEÑO | n/a          | n/a          | n/a                           | n/a          |
| DISTRIBUCIÓN DE ACCIONES                 | 1.050        | 10.50        | 0.980                         | 9.80         |
| VALUACIÓN DE ACCIONES                    | 0.001        | 0.01         | 0.001                         | 0.01         |
| DEPÓSITO DE ACCIONES DEL FI              | 0.000        | 0.00         | 0.000                         | 0.00         |
| DEPÓSITO DE ACTIVOS OBJETO DE INVERSIÓN  | 0.000        | 0.00         | 0.000                         | 0.00         |
| CONTABILIDAD                             | 0.002        | 0.02         | 0.002                         | 0.02         |
| OTRAS                                    | 0.005        | 0.05         | 0.005                         | 0.05         |
| <b>Total</b>                             | <b>1.508</b> | <b>15.08</b> | <b>1.408</b>                  | <b>14.08</b> |

\*Porcentajes y cifras en pesos anualizados. Monto por cada \$1,000 pesos invertidos.

Otros incluye: proveedor de precios, otros servicios administrativos, custodia, cuotas de CNBV, Bolsas de Valores y Auditoría Externa.

**Información sobre comisiones y remuneraciones**

Las comisiones por compra y venta de acciones pueden disminuir el monto total de su inversión. Esto implica que usted recibiría un monto menor después de una operación. Lo anterior, junto con las comisiones pagadas por el Fondo, representa una reducción del rendimiento total que recibiría por su inversión en el Fondo de Inversión.

Algunos prestadores de servicios pueden establecer acuerdos con el Fondo de Inversión y ofrecerle descuentos por sus servicios. Para conocer de su existencia y el posible beneficio para usted, pregunte con su distribuidor.

El Prospecto de Información al Público Inversionista contiene un mayor detalle de los conflictos de interés a los que pudiera estar sujeto cualquier prestador de servicios del Fondo de Inversión.

**Políticas para la compraventa de acciones**

|                                     |                            |                             |  |
|-------------------------------------|----------------------------|-----------------------------|--|
| <b>Plazo mínimo de permanencia:</b> | No tiene.                  | <b>Liquidez:</b>            | 48 horas (las solicitudes se reciben todos los días hábiles).  |
| <b>Recepción de órdenes:</b>        | Todos los días hábiles.    | <b>Horario:</b>             | <b>Apertura:</b> 08:00 horas, tiempo del centro de México.<br><b>Cierre:</b> 13:30 horas, tiempo del centro de México. |
| <b>Ejecución de operaciones:</b>    | Mismo día de la recepción. | <b>Límites de recompra:</b> | Hasta el 10% del activo neto del Fondo.  |
| <b>Liquidación de operaciones:</b>  | 48 horas hábiles.          | <b>Diferencial*:</b>        | El Fondo aplicó un diferencial al precio de sus acciones el 26 de febrero de 2020.                                     |

\*El Fondo de Inversión, ante condiciones desordenadas de mercado u operaciones inusuales, podrá aplicar a las operaciones de compraventa de sus acciones, un diferencial sobre el precio actualizado de valuación de dichas acciones, que haya determinado previamente, y conservarlo a favor de los inversionistas que permanezcan en el Fondo de Inversión.

**Prestadores de Servicios**

|   |   |
|---|---|
| <b>Operadora:</b>                           | Operadora de Fondos Banorte, S.A. de C.V., Sociedad Operadora de Fondos de Inversión, Grupo Financiero Banorte. |
| <b>Distribuidora:</b>                       | Consultar Punto 2, inciso f) del Prospecto de Información.  |
| <b>Valuadora:</b>                           | GAF Operadora, S.A. de C.V., Sociedad Operadora Limitada de Fondos de Inversión.                                |
| <b>Institución Calificadora de Valores:</b> | N/A   |
| <b>Proveedor de Precios:</b>                | Valuación Operativa y Referencias de Mercado, S.A. de C.V.  |

**Advertencias**

El Fondo de Inversión no cuenta con garantía alguna del Gobierno Federal, las entidades de la administración pública paraestatal, ni de la Sociedad Operadora ni del Grupo Financiero al que pertenece. La inversión en el Fondo de Inversión se encuentra respaldada hasta por el monto de su patrimonio.

La autorización de los Prospectos de Información al Público Inversionista no implica certificación sobre la bondad de las acciones que emitan o sobre la solvencia, liquidez, calidad crediticia o desempeño futuro de los Fondos, ni de los activos objeto de inversión que conforman su cartera.

Ningún intermediario financiero, apoderado para celebrar operaciones con el público, o cualquier otra persona, está autorizado para proporcionar información o hacer declaración alguna adicional al contenido del presente documento o el Prospecto de Información al Público Inversionista, por lo que deberán entenderse como no autorizados por el Fondo de Inversión.

Para más información, visite la página de internet de nuestra Sociedad Operadora y/o Distribuidoras, en donde podrá consultar el Prospecto de Información al Público Inversionista, así como la información actualizada sobre la cartera de inversiones del Fondo de Inversión.

El presente documento y el Prospecto de Información al Público Inversionista son los únicos documentos de venta que reconoce el Fondo de Inversión como válidos.

**Centro de Atención al Inversionista**

|                  |   |
|------------------|---|
| <b>Contacto:</b> | Centro de Contacto.                               |
| <b>Teléfono:</b> | 800 493 2000                                      |
| <b>Horario:</b>  | 08:30 a 18:00 horas, tiempo del centro de México. |

**Página(s) electrónica(s)**

|                       |                                   |
|-----------------------|-----------------------------------|
| <b>Operadora:</b>     | www.banorte.com/fondosdeinversion |
| <b>Distribuidora:</b> | www.banorte.com/fondosdeinversion |

**DOCUMENTO CON INFORMACIÓN CLAVE PARA LA INVERSIÓN**

Fondo Banorte 39, S.A. de C.V. F.I.R.V. administrado por Operadora de Fondos Banorte, S.A. de C.V., Sociedad Operadora de Fondos de Inversión, GFB

|                               |  |                                  |                             |                                       |
|-------------------------------|--|----------------------------------|-----------------------------|---------------------------------------|
| <b>Tipo:</b>                  | RENTA VARIABLE                               | <b>Serie B, Clase Accionaria</b> | <b>Posibles Adquirentes</b> | <b>Monto Mínimo de Inversión (\$)</b> |
| <b>Categoría:</b>             | DISCRECIONAL (RVDIS)                         | M4                               | PERSONAS MORALES            | \$30,000,000.00                       |
| <b>Clave de Pizarra:</b>      | NTEMXN                                       |                                  |                             |                                       |
| <b>Calificación:</b>          | N/A  |                                  |                             |                                       |
| <b>Fecha de Autorización:</b> | 06 abril 2026 <i>No. Oficio 157/087/2026</i> |                                  |                             |                                       |

**Importante:** El valor de un Fondo de Inversión, cualquiera que sea su política de inversión, está sujeta a la fluctuación de los mercados, por lo que el inversionista puede obtener ganancias y pérdidas.

**Objetivo de Inversión**

El objetivo fundamental de NTEMXN es invertir en valores objeto de inversión de deuda y/o de renta variable en moneda nacional, UDIS y/o moneda extranjera. La inversión de estos valores será a través de Exchange Traded Funds (ETF'S por sus siglas en inglés) (listados en el Sistema Internacional de Cotizaciones (SIC) y/o en otros mercados) y/o en directo, de manera complementaria el Fondo podrá invertir en depósitos bancarios de dinero a la vista en entidades financieras, inclusive del exterior en pesos y/o en otras divisas, en valores respaldados por activos y/o en otros valores de deuda, en moneda nacional, extranjera y/o UDIS; todo ello a través de una estrategia que busque capitalizar los movimientos de dichos mercados, con un máximo de exposición al riesgo de 1.80% de Valor en Riesgo (VaR) en un horizonte de un día.

NTEMXN está orientado a pequeños, medianos y grandes inversionistas, personas físicas, personas morales, personas no sujetas a retención y/o Fondos de Inversión (conforme a los montos mínimos de inversión establecidos para cada clase y a su nivel de complejidad o sofisticación), que busquen inversiones de largo plazo y un nivel de riesgo muy alto, en función del objetivo y estrategia del Fondo.

El horizonte de inversión para el inversionista que compra acciones de NTEMXN es de largo plazo, por lo que se sugiere permanecer en el Fondo por lo menos tres años para obtener los beneficios de la estrategia.

**Información Relevante**

Por el grado de especialización del Fondo, éste se recomienda a inversionistas con amplios conocimientos financieros.

Los Fondos de Inversión no cuentan con Asamblea de Accionistas, Consejo de Administración o Comisario:

- Las funciones de la Asamblea de Accionistas, así como las actividades del Consejo de Administración están encomendadas a Operadora de Fondos Banorte, S.A. de C.V., Sociedad Operadora de Fondos de Inversión, Grupo Financiero Banorte.

- La vigilancia del Fondo está asignada al Contralor Normativo de la Sociedad Operadora.

**Valor en riesgo (VaR) de la cartera de inversión respecto de sus activos netos:** 1.80%, con un nivel de confianza del 95% a dos colas.

La pérdida máxima que en un escenario pesimista (5 en 100 veces) puede enfrentar el Fondo en un lapso de 1 día es de \$18.00 pesos por cada \$1,000 pesos invertidos. (Este dato es solo una estimación, y es válida únicamente en condiciones normales de mercado, las expectativas de pérdida podrían ser mayores, incluso por el monto total de la inversión realizada).

Se entiende por VaR a la pérdida máxima potencial en condiciones normales de mercado que pueden tener los activos netos de un Fondo de Inversión, calculada con un horizonte de tiempo de 1 día y con nivel de confianza al 95% a dos colas basada en una simulación histórica no paramétrica de 501 observaciones históricas en los factores de riesgo.

**Desempeño Histórico**

|                 |                                   |
|-----------------|-----------------------------------|
| <b>Serie M4</b> | <b>Índice de Referencia:</b> N/A. |
|-----------------|-----------------------------------|

**Tabla de Rendimientos Efectivos**

|                                      | Último Mes | Últimos 3 Meses | Últimos 12 Meses | 2025   | 2024    | 2023 |
|--------------------------------------|------------|-----------------|------------------|--------|---------|------|
| RENDIMIENTO BRUTO                    | 0.51 %     | 1.69 %          | 7.80 %           | 9.12 % | 11.50 % | N/A  |
| RENDIMIENTO NETO                     | 0.40 %     | 1.32 %          | 6.21 %           | 7.51 % | 9.82 %  | N/A  |
| TASA LIBRE DE RIESGO (CETES 28 DÍAS) | 0.51 %     | 1.68 %          | 7.49 %           | 8.59 % | 11.41 % | N/A  |
| ÍNDICE DE REFERENCIA                 | N/A        | N/A             | N/A              | N/A    | N/A     | N/A  |

-El rendimiento neto es después de comisiones y el que obtuvo el inversionista en el periodo.  
 -La tasa libre de riesgo es una tasa que no incluye descuentos por comisiones o cualquier otro gasto.  
 -El desempeño del Fondo de Inversión en el pasado, no necesariamente es indicativo del desempeño que tendrá la inversión en el futuro.

**Régimen y Política de Inversión**

- a) Estrategia de Inversión: Activa.
- b) Montos máximos o mínimos de inversión de los principales activos objeto de inversión del Fondo:
 

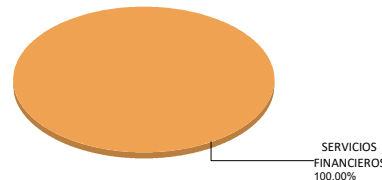
| Activos en moneda nacional y/o moneda extranjera.  | Mín   | Máx    |
|--|-------|--------|
| Depósitos bancarios de dinero a la vista en entidades financieras, inclusive del exterior en moneda nacional y/o extranjera. |       | 40%    |
| Valores de deuda listados en el SIC, incluyendo ETF's.   |       | 99.90% |
| Valores de renta variable listados en el SIC, incluyendo ETF's.  | 0.10% | 100%   |
| Valores respaldados por activos.   |       | 20%    |
- c) Política de Inversión: El Fondo invertirá en valores y/o activos objeto de inversión de deuda y/o en valores de renta variable en moneda nacional, UDIS y/o moneda extranjera.
- d) NTEMXN tendrá exposición al VaR de 1.80%.
- e) NTEMXN podrá invertir hasta un 40% de su activo neto en activos en deuda emitidos, avalados o aceptados por Instituciones de Crédito que formen parte del mismo grupo empresarial al que pertenezca su Sociedad Operadora de acuerdo con el régimen de inversión, cumpliendo con lo establecido en el artículo 6 fracción I de la CUFÍ.
- f) NTEMXN podrá realizar operaciones de préstamo de valores con un plazo mínimo de 1 año, con prórrogas por igual periodo.
- g) NTEMXN no invertirá en instrumentos financieros derivados, valores estructurados, FIBRAS ni en CKDs. NTEMXN podrá adquirir valores respaldados por activos y/o en ETF's.

**Composición de la Cartera de Inversión**

Principales inversiones al mes de mayo 2026

| Clave de Pizarra     | Activo Objeto de Inversión |                         |              | Monto Miles de \$ | %           |
|----------------------|----------------------------|-------------------------|--------------|-------------------|-------------|
|                      | Emisora                    | Nombre/Subyacente       | Tipo         |                   |             |
| 1VMSTX N             | VMSTX                      | Bonos tesoro EE.UU CP   | MEC.INV.COL. | 10,675,323        | 25.55%      |
| 2IB1MXX N            | iShares \$ TB 0-1Y         | Bonos tesoro EE.UU CP   | MEC.INV.COL. | 9,949,101         | 23.81%      |
| 3MB3M N              | JPM Betabuilders           | Bonos del tesoro EE.UU  | MEC.INV.COL. | 9,739,145         | 23.31%      |
| 4XTMXX N             | XTR US TBond MXN           | Bonos tesoro EE.UU CP   | MEC.INV.COL. | 8,185,778         | 19.59%      |
| 5MBIL N              | JPM Betabuilders           | Bonos del Tesoro EE.UU  | MEC.INV.COL. | 2,914,489         | 6.98%       |
| 6CSPXX N             | iShares C S&P 500          | Acc alta capitaliza EUA | MEC.INV.COL. | 186,299           | 0.45%       |
| 7040072 9385896      | Chequera Pesos             | N/A                     | CHEQUERA     | 127,620           | 0.31%       |
| 8040072 9385896      | Chequera Pesos             | N/A                     | CHEQUERA     | 861               | 0.00%       |
| 9                    |                            |                         | -            | 0                 | 0.00%       |
| 10                   |                            |                         | -            | 0                 | 0.00%       |
| <b>Cartera Total</b> |                            |                         |              | <b>41,778,616</b> | <b>100%</b> |

**Por Sector de Actividad Económica**



**Comisiones y Remuneraciones por la Prestación de Servicios**
**Pagadas por el cliente**

| Concepto                                   | Serie M4   |            | Serie más representativa (F3) |            |
|--|------------|------------|-------------------------------|------------|
|  | %          | \$         | %                             | \$         |
| INCUMPLIMIENTO PLAZO MÍNIMO DE PERMANENCIA | n/a        | n/a        | n/a                           | n/a        |
| INCUMPLIMIENTO SALDO MÍNIMO DE INVERSIÓN   | n/a        | n/a        | n/a                           | n/a        |
| COMPRA DE ACCIONES                         | n/a        | n/a        | n/a                           | n/a        |
| VENTA DE ACCIONES                          | n/a        | n/a        | n/a                           | n/a        |
| SERVICIOS POR ASESORÍA                     | n/a        | n/a        | n/a                           | n/a        |
| SERVICIO ADMINISTRACIÓN DE ACCIONES        | n/a        | n/a        | n/a                           | n/a        |
| OTRAS                                      | n/a        | n/a        | n/a                           | n/a        |
| <b>Total</b>                               | <b>n/a</b> | <b>n/a</b> | <b>n/a</b>                    | <b>n/a</b> |

No aplica para ninguna serie accionaria.

**Pagadas por el Fondo de Inversión**

(cifras correspondientes al mes de mayo 2026)

| Concepto                                 | Serie M4     |              | Serie más representativa (F3) |              |
|--|--------------|--------------|-------------------------------|--------------|
|  | %            | \$           | %                             | \$           |
| ADMINISTRACIÓN DE ACTIVOS                | 0.375        | 3.75         | 0.420                         | 4.20         |
| ADMINISTRACIÓN ACTIVOS / SOBRE DESEMPEÑO | n/a          | n/a          | n/a                           | n/a          |
| DISTRIBUCIÓN DE ACCIONES                 | 0.875        | 8.75         | 0.980                         | 9.80         |
| VALUACIÓN DE ACCIONES                    | 0.001        | 0.01         | 0.001                         | 0.01         |
| DEPÓSITO DE ACCIONES DEL FI              | 0.000        | 0.00         | 0.000                         | 0.00         |
| DEPÓSITO DE ACTIVOS OBJETO DE INVERSIÓN  | 0.000        | 0.00         | 0.000                         | 0.00         |
| CONTABILIDAD                             | 0.002        | 0.02         | 0.002                         | 0.02         |
| OTRAS                                    | 0.005        | 0.05         | 0.005                         | 0.05         |
| <b>Total</b>                             | <b>1.258</b> | <b>12.58</b> | <b>1.408</b>                  | <b>14.08</b> |

\*Porcentajes y cifras en pesos anualizados. Monto por cada \$1,000 pesos invertidos.

Otros incluye: proveedor de precios, otros servicios administrativos, custodia, cuotas de CNBV, Bolsas de Valores y Auditoría Externa.

**Información sobre comisiones y remuneraciones**

Las comisiones por compra y venta de acciones pueden disminuir el monto total de su inversión. Esto implica que usted recibiría un monto menor después de una operación. Lo anterior, junto con las comisiones pagadas por el Fondo, representa una reducción del rendimiento total que recibiría por su inversión en el Fondo de Inversión.

Algunos prestadores de servicios pueden establecer acuerdos con el Fondo de Inversión y ofrecerle descuentos por sus servicios. Para conocer de su existencia y el posible beneficio para usted, pregunte con su distribuidor.

El Prospecto de Información al Público Inversionista contiene un mayor detalle de los conflictos de interés a los que pudiera estar sujeto cualquier prestador de servicios del Fondo de Inversión.

**Políticas para la compraventa de acciones**

|                                     |                            |                             |  |
|-------------------------------------|----------------------------|-----------------------------|--|
| <b>Plazo mínimo de permanencia:</b> | No tiene.                  | <b>Liquidez:</b>            | 48 horas (las solicitudes se reciben todos los días hábiles).  |
| <b>Recepción de órdenes:</b>        | Todos los días hábiles.    | <b>Horario:</b>             | <b>Apertura:</b> 08:00 horas, tiempo del centro de México.<br><b>Cierre:</b> 13:30 horas, tiempo del centro de México. |
| <b>Ejecución de operaciones:</b>    | Mismo día de la recepción. | <b>Límites de recompra:</b> | Hasta el 10% del activo neto del Fondo.  |
| <b>Liquidación de operaciones:</b>  | 48 horas hábiles.          | <b>Diferencial*:</b>        | El Fondo aplicó un diferencial al precio de sus acciones el 26 de febrero de 2020.                                     |

\*El Fondo de Inversión, ante condiciones desordenadas de mercado u operaciones inusuales, podrá aplicar a las operaciones de compraventa de sus acciones, un diferencial sobre el precio actualizado de valuación de dichas acciones, que haya determinado previamente, y conservarlo a favor de los inversionistas que permanezcan en el Fondo de Inversión.

**Prestadores de Servicios**

|   |   |
|---|---|
| <b>Operadora:</b>                           | Operadora de Fondos Banorte, S.A. de C.V., Sociedad Operadora de Fondos de Inversión, Grupo Financiero Banorte. |
| <b>Distribuidora:</b>                       | Consultar Punto 2, inciso f) del Prospecto de Información.  |
| <b>Valuadora:</b>                           | GAF Operadora, S.A. de C.V., Sociedad Operadora Limitada de Fondos de Inversión.                                |
| <b>Institución Calificadora de Valores:</b> | N/A   |
| <b>Proveedor de Precios:</b>                | Valuación Operativa y Referencias de Mercado, S.A. de C.V.  |

**Advertencias**

El Fondo de Inversión no cuenta con garantía alguna del Gobierno Federal, las entidades de la administración pública paraestatal, ni de la Sociedad Operadora ni del Grupo Financiero al que pertenece. La inversión en el Fondo de Inversión se encuentra respaldada hasta por el monto de su patrimonio.

La autorización de los Prospectos de Información al Público Inversionista no implica certificación sobre la bondad de las acciones que emitan o sobre la solvencia, liquidez, calidad crediticia o desempeño futuro de los Fondos, ni de los activos objeto de inversión que conforman su cartera.

Ningún intermediario financiero, apoderado para celebrar operaciones con el público, o cualquier otra persona, está autorizado para proporcionar información o hacer declaración alguna adicional al contenido del presente documento o el Prospecto de Información al Público Inversionista, por lo que deberán entenderse como no autorizados por el Fondo de Inversión.

Para más información, visite la página de internet de nuestra Sociedad Operadora y/o Distribuidoras, en donde podrá consultar el Prospecto de Información al Público Inversionista, así como la información actualizada sobre la cartera de inversiones del Fondo de Inversión.

El presente documento y el Prospecto de Información al Público Inversionista son los únicos documentos de venta que reconoce el Fondo de Inversión como válidos.

**Centro de Atención al Inversionista**

|                  |   |
|------------------|---|
| <b>Contacto:</b> | Centro de Contacto.                               |
| <b>Teléfono:</b> | 800 493 2000                                      |
| <b>Horario:</b>  | 08:30 a 18:00 horas, tiempo del centro de México. |

**Página(s) electrónica(s)**

|                       |                                   |
|-----------------------|-----------------------------------|
| <b>Operadora:</b>     | www.banorte.com/fondosdeinversion |
| <b>Distribuidora:</b> | www.banorte.com/fondosdeinversion |

**DOCUMENTO CON INFORMACIÓN CLAVE PARA LA INVERSIÓN**

Fondo Banorte 39, S.A. de C.V. F.I.R.V. administrado por Operadora de Fondos Banorte, S.A. de C.V., Sociedad Operadora de Fondos de Inversión, GFB

|                               |  |                                  |                             |                                       |
|-------------------------------|--|----------------------------------|-----------------------------|---------------------------------------|
| <b>Tipo:</b>                  | RENTA VARIABLE                               | <b>Serie B, Clase Accionaria</b> | <b>Posibles Adquirentes</b> | <b>Monto Mínimo de Inversión (\$)</b> |
| <b>Categoría:</b>             | DISCRECIONAL (RVDIS)                         | M3                               | PERSONAS MORALES            | \$125,000,000.00                      |
| <b>Clave de Pizarra:</b>      | NTEMXN                                       |                                  |                             |                                       |
| <b>Calificación:</b>          | N/A  |                                  |                             |                                       |
| <b>Fecha de Autorización:</b> | 06 abril 2026 <i>No. Oficio 157/087/2026</i> |                                  |                             |                                       |

**Importante:** El valor de un Fondo de Inversión, cualquiera que sea su política de inversión, está sujeta a la fluctuación de los mercados, por lo que el inversionista puede obtener ganancias y pérdidas.

**Objetivo de Inversión**

El objetivo fundamental de NTEMXN es invertir en valores objeto de inversión de deuda y/o de renta variable en moneda nacional, UDIS y/o moneda extranjera. La inversión de estos valores será a través de Exchange Traded Funds (ETF'S por sus siglas en inglés) (listados en el Sistema Internacional de Cotizaciones (SIC) y/o en otros mercados) y/o en directo, de manera complementaria el Fondo podrá invertir en depósitos bancarios de dinero a la vista en entidades financieras, inclusive del exterior en pesos y/o en otras divisas, en valores respaldados por activos y/o en otros valores de deuda, en moneda nacional, extranjera y/o UDIS; todo ello a través de una estrategia que busque capitalizar los movimientos de dichos mercados, con un máximo de exposición al riesgo de 1.80% de Valor en Riesgo (VaR) en un horizonte de un día.

NTEMXN está orientado a pequeños, medianos y grandes inversionistas, personas físicas, personas morales, personas no sujetas a retención y/o Fondos de Inversión (conforme a los montos mínimos de inversión establecidos para cada clase y a su nivel de complejidad o sofisticación), que busquen inversiones de largo plazo y un nivel de riesgo muy alto, en función del objetivo y estrategia del Fondo.

El horizonte de inversión para el inversionista que compra acciones de NTEMXN es de largo plazo, por lo que se sugiere permanecer en el Fondo por lo menos tres años para obtener los beneficios de la estrategia.

**Información Relevante**

Por el grado de especialización del Fondo, éste se recomienda a inversionistas con amplios conocimientos financieros.

Los Fondos de Inversión no cuentan con Asamblea de Accionistas, Consejo de Administración o Comisario:

- Las funciones de la Asamblea de Accionistas, así como las actividades del Consejo de Administración están encomendadas a Operadora de Fondos Banorte, S.A. de C.V., Sociedad Operadora de Fondos de Inversión, Grupo Financiero Banorte.

- La vigilancia del Fondo está asignada al Contralor Normativo de la Sociedad Operadora.

**Valor en riesgo (VaR) de la cartera de inversión respecto de sus activos netos:** 1.80%, con un nivel de confianza del 95% a dos colas.

La pérdida máxima que en un escenario pesimista (5 en 100 veces) puede enfrentar el Fondo en un lapso de 1 día es de \$18.00 pesos por cada \$1,000 pesos invertidos. (Este dato es solo una estimación, y es válida únicamente en condiciones normales de mercado, las expectativas de pérdida podrían ser mayores, incluso por el monto total de la inversión realizada).

Se entiende por VaR a la pérdida máxima potencial en condiciones normales de mercado que pueden tener los activos netos de un Fondo de Inversión, calculada con un horizonte de tiempo de 1 día y con nivel de confianza al 95% a dos colas basada en una simulación histórica no paramétrica de 501 observaciones históricas en los factores de riesgo.

**Desempeño Histórico**

|                 |                                   |
|-----------------|-----------------------------------|
| <b>Serie M3</b> | <b>Índice de Referencia:</b> N/A. |
|-----------------|-----------------------------------|

**Tabla de Rendimientos Efectivos**

|                                      | Último Mes | Últimos 3 Meses | Últimos 12 Meses | 2025   | 2024 | 2023 |
|--------------------------------------|------------|-----------------|------------------|--------|------|------|
| RENDIMIENTO BRUTO                    | 0.51 %     | 1.69 %          | 7.80 %           | 9.12 % | N/A  | N/A  |
| RENDIMIENTO NETO                     | 0.42 %     | 1.39 %          | 6.52 %           | 7.82 % | N/A  | N/A  |
| TASA LIBRE DE RIESGO (CETES 28 DÍAS) | 0.51 %     | 1.68 %          | 7.49 %           | 8.59 % | N/A  | N/A  |
| ÍNDICE DE REFERENCIA                 | N/A        | N/A             | N/A              | N/A    | N/A  | N/A  |

-El rendimiento neto es después de comisiones y el que obtuvo el inversionista en el periodo.  
 -La tasa libre de riesgo es una tasa que no incluye descuentos por comisiones o cualquier otro gasto.  
 -El desempeño del Fondo de Inversión en el pasado, no necesariamente es indicativo del desempeño que tendrá la inversión en el futuro.

**Régimen y Política de Inversión**

a) Estrategia de Inversión: Activa.

|  |            |            |
|--|------------|------------|
| b) Montos máximos o mínimos de inversión de los principales activos objeto de inversión del Fondo:                           | <b>Mín</b> | <b>Máx</b> |
| Acciones en moneda nacional y/o moneda extranjera.   |            | 40%        |
| Depósitos bancarios de dinero a la vista en entidades financieras, inclusive del exterior en moneda nacional y/o extranjera. |            | 40%        |
| Valores de deuda listados en el SIC, incluyendo ETF's.   |            | 99.90%     |
| Valores de renta variable listados en el SIC, incluyendo ETF's.  | 0.10%      | 100%       |
| Valores respaldados por activos.   |            | 20%        |

c) Política de Inversión: El Fondo invertirá en valores y/o activos objeto de inversión de deuda y/o en valores de renta variable en moneda nacional, UDIS y/o moneda extranjera.

d) NTEMXN tendrá exposición al VaR de 1.80%.

e) NTEMXN podrá invertir hasta un 40% de su activo neto en activos en deuda emitidos, avalados o aceptados por Instituciones de Crédito que formen parte del mismo grupo empresarial al que pertenezca su Sociedad Operadora de acuerdo con el régimen de inversión, cumpliendo con lo establecido en el artículo 6 fracción I de la CUF.

f) NTEMXN podrá realizar operaciones de préstamo de valores con un plazo mínimo de 1 año, con prórrogas por igual periodo.

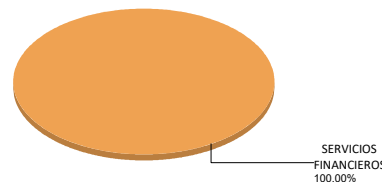
g) NTEMXN no invertirá en instrumentos financieros derivados, valores estructurados, FIBRAS ni en CKDs. NTEMXN podrá adquirir valores respaldados por activos y/o en ETF's.

**Composición de la Cartera de Inversión**

Principales inversiones al mes de mayo 2026

| Clave de Pizarra     | Activo Objeto de Inversión |                         |              | Monto Miles de \$ | %           |
|----------------------|----------------------------|-------------------------|--------------|-------------------|-------------|
|                      | Emisora                    | Nombre/Subyacente       | Tipo         |                   |             |
| 1VMSTX N             | VMSTX                      | Bonos tesoro EE.UU CP   | MEC.INV.COL. | 10,675,323        | 25.55%      |
| 2IB1MXX N            | iShares \$ TB 0-1Y         | Bonos tesoro EE.UU CP   | MEC.INV.COL. | 9,949,101         | 23.81%      |
| 3MB3M N              | JPM Betabuilders           | Bonos del tesoro EE.UU  | MEC.INV.COL. | 9,739,145         | 23.31%      |
| 4XTMXX N             | XTR US TBond MXN           | Bonos tesoro EE.UU CP   | MEC.INV.COL. | 8,185,778         | 19.59%      |
| 5MBIL N              | JPM Betabuilders           | Bonos del Tesoro EE.UU  | MEC.INV.COL. | 2,914,489         | 6.98%       |
| 6CSPXX N             | iShares C S&P 500          | Acc alta capitaliza EUA | MEC.INV.COL. | 186,299           | 0.45%       |
| 7040072 9385896      | Chequera Pesos             | N/A                     | CHEQUERA     | 127,620           | 0.31%       |
| 8040072 9385896      | Chequera Pesos             | N/A                     | CHEQUERA     | 861               | 0.00%       |
| 9                    |                            |                         | -            | 0                 | 0.00%       |
| 10                   |                            |                         | -            | 0                 | 0.00%       |
| <b>Cartera Total</b> |                            |                         |              | <b>41,778,616</b> | <b>100%</b> |

**Por Sector de Actividad Económica**



**Comisiones y Remuneraciones por la Prestación de Servicios**
**Pagadas por el cliente**

| Concepto                                   | Serie M3   |            | Serie más representativa (F3) |            |
|--|------------|------------|-------------------------------|------------|
|  | %          | \$         | %                             | \$         |
| INCUMPLIMIENTO PLAZO MÍNIMO DE PERMANENCIA | n/a        | n/a        | n/a                           | n/a        |
| INCUMPLIMIENTO SALDO MÍNIMO DE INVERSIÓN   | n/a        | n/a        | n/a                           | n/a        |
| COMPRA DE ACCIONES                         | n/a        | n/a        | n/a                           | n/a        |
| VENTA DE ACCIONES                          | n/a        | n/a        | n/a                           | n/a        |
| SERVICIOS POR ASESORÍA                     | n/a        | n/a        | n/a                           | n/a        |
| SERVICIO ADMINISTRACIÓN DE ACCIONES        | n/a        | n/a        | n/a                           | n/a        |
| OTRAS                                      | n/a        | n/a        | n/a                           | n/a        |
| <b>Total</b>                               | <b>n/a</b> | <b>n/a</b> | <b>n/a</b>                    | <b>n/a</b> |

No aplica para ninguna serie accionaria.

**Pagadas por el Fondo de Inversión**

(cifras correspondientes al mes de mayo 2026)

| Concepto                                 | Serie M3     |              | Serie más representativa (F3) |              |
|--|--------------|--------------|-------------------------------|--------------|
|  | %            | \$           | %                             | \$           |
| ADMINISTRACIÓN DE ACTIVOS                | 0.300        | 3.00         | 0.420                         | 4.20         |
| ADMINISTRACIÓN ACTIVOS / SOBRE DESEMPEÑO | n/a          | n/a          | n/a                           | n/a          |
| DISTRIBUCIÓN DE ACCIONES                 | 0.700        | 7.00         | 0.980                         | 9.80         |
| VALUACIÓN DE ACCIONES                    | 0.001        | 0.01         | 0.001                         | 0.01         |
| DEPÓSITO DE ACCIONES DEL FI              | 0.000        | 0.00         | 0.000                         | 0.00         |
| DEPÓSITO DE ACTIVOS OBJETO DE INVERSIÓN  | 0.000        | 0.00         | 0.000                         | 0.00         |
| CONTABILIDAD                             | 0.002        | 0.02         | 0.002                         | 0.02         |
| OTRAS                                    | 0.005        | 0.05         | 0.005                         | 0.05         |
| <b>Total</b>                             | <b>1.008</b> | <b>10.08</b> | <b>1.408</b>                  | <b>14.08</b> |

\*Porcentajes y cifras en pesos anualizados. Monto por cada \$1,000 pesos invertidos.

Otros incluye: proveedor de precios, otros servicios administrativos, custodia, cuotas de CNBV, Bolsas de Valores y Auditoría Externa.

**Información sobre comisiones y remuneraciones**

Las comisiones por compra y venta de acciones pueden disminuir el monto total de su inversión. Esto implica que usted recibiría un monto menor después de una operación. Lo anterior, junto con las comisiones pagadas por el Fondo, representa una reducción del rendimiento total que recibiría por su inversión en el Fondo de Inversión.

Algunos prestadores de servicios pueden establecer acuerdos con el Fondo de Inversión y ofrecerle descuentos por sus servicios. Para conocer de su existencia y el posible beneficio para usted, pregunte con su distribuidor.

El Prospecto de Información al Público Inversionista contiene un mayor detalle de los conflictos de interés a los que pudiera estar sujeto cualquier prestador de servicios del Fondo de Inversión.

**Políticas para la compraventa de acciones**

|                                     |                            |                             |  |
|-------------------------------------|----------------------------|-----------------------------|--|
| <b>Plazo mínimo de permanencia:</b> | No tiene.                  | <b>Liquidez:</b>            | 48 horas (las solicitudes se reciben todos los días hábiles).  |
| <b>Recepción de órdenes:</b>        | Todos los días hábiles.    | <b>Horario:</b>             | <b>Apertura:</b> 08:00 horas, tiempo del centro de México.<br><b>Cierre:</b> 13:30 horas, tiempo del centro de México. |
| <b>Ejecución de operaciones:</b>    | Mismo día de la recepción. | <b>Límites de recompra:</b> | Hasta el 10% del activo neto del Fondo.  |
| <b>Liquidación de operaciones:</b>  | 48 horas hábiles.          | <b>Diferencial*:</b>        | El Fondo aplicó un diferencial al precio de sus acciones el 26 de febrero de 2020.                                     |

\*El Fondo de Inversión, ante condiciones desordenadas de mercado u operaciones inusuales, podrá aplicar a las operaciones de compraventa de sus acciones, un diferencial sobre el precio actualizado de valuación de dichas acciones, que haya determinado previamente, y conservarlo a favor de los inversionistas que permanezcan en el Fondo de Inversión.

**Prestadores de Servicios**

|   |   |
|---|---|
| <b>Operadora:</b>                           | Operadora de Fondos Banorte, S.A. de C.V., Sociedad Operadora de Fondos de Inversión, Grupo Financiero Banorte. |
| <b>Distribuidora:</b>                       | Consultar Punto 2, inciso f) del Prospecto de Información.  |
| <b>Valuadora:</b>                           | GAF Operadora, S.A. de C.V., Sociedad Operadora Limitada de Fondos de Inversión.                                |
| <b>Institución Calificadora de Valores:</b> | N/A   |
| <b>Proveedor de Precios:</b>                | Valuación Operativa y Referencias de Mercado, S.A. de C.V.  |

**Advertencias**

El Fondo de Inversión no cuenta con garantía alguna del Gobierno Federal, las entidades de la administración pública paraestatal, ni de la Sociedad Operadora ni del Grupo Financiero al que pertenece. La inversión en el Fondo de Inversión se encuentra respaldada hasta por el monto de su patrimonio.

La autorización de los Prospectos de Información al Público Inversionista no implica certificación sobre la bondad de las acciones que emitan o sobre la solvencia, liquidez, calidad crediticia o desempeño futuro de los Fondos, ni de los activos objeto de inversión que conforman su cartera.

Ningún intermediario financiero, apoderado para celebrar operaciones con el público, o cualquier otra persona, está autorizado para proporcionar información o hacer declaración alguna adicional al contenido del presente documento o el Prospecto de Información al Público Inversionista, por lo que deberán entenderse como no autorizados por el Fondo de Inversión.

Para más información, visite la página de internet de nuestra Sociedad Operadora y/o Distribuidoras, en donde podrá consultar el Prospecto de Información al Público Inversionista, así como la información actualizada sobre la cartera de inversiones del Fondo de Inversión.

El presente documento y el Prospecto de Información al Público Inversionista son los únicos documentos de venta que reconoce el Fondo de Inversión como válidos.

**Centro de Atención al Inversionista**

|                  |   |
|------------------|---|
| <b>Contacto:</b> | Centro de Contacto.                               |
| <b>Teléfono:</b> | 800 493 2000                                      |
| <b>Horario:</b>  | 08:30 a 18:00 horas, tiempo del centro de México. |

**Página(s) electrónica(s)**

|                       |                                   |
|-----------------------|-----------------------------------|
| <b>Operadora:</b>     | www.banorte.com/fondosdeinversion |
| <b>Distribuidora:</b> | www.banorte.com/fondosdeinversion |

**DOCUMENTO CON INFORMACIÓN CLAVE PARA LA INVERSIÓN**

Fondo Banorte 39, S.A. de C.V. F.I.R.V. administrado por Operadora de Fondos Banorte, S.A. de C.V., Sociedad Operadora de Fondos de Inversión, GFB

|                               |  |                                  |                             |                                       |
|-------------------------------|--|----------------------------------|-----------------------------|---------------------------------------|
| <b>Tipo:</b>                  | RENTA VARIABLE                               | <b>Serie B, Clase Accionaria</b> | <b>Posibles Adquirentes</b> | <b>Monto Mínimo de Inversión (\$)</b> |
| <b>Categoría:</b>             | DISCRECIONAL (RVDIS)                         | M2                               | PERSONAS MORALES            | \$250,000,000.00                      |
| <b>Clave de Pizarra:</b>      | NTEMXN                                       |                                  |                             |                                       |
| <b>Calificación:</b>          | N/A  |                                  |                             |                                       |
| <b>Fecha de Autorización:</b> | 06 abril 2026 <i>No. Oficio 157/087/2026</i> |                                  |                             |                                       |

**Importante:** El valor de un Fondo de Inversión, cualquiera que sea su política de inversión, está sujeta a la fluctuación de los mercados, por lo que el inversionista puede obtener ganancias y pérdidas.

**Objetivo de Inversión**

El objetivo fundamental de NTEMXN es invertir en valores objeto de inversión de deuda y/o de renta variable en moneda nacional, UDIS y/o moneda extranjera. La inversión de estos valores será a través de Exchange Traded Funds (ETF'S por sus siglas en inglés) (listados en el Sistema Internacional de Cotizaciones (SIC) y/o en otros mercados) y/o en directo, de manera complementaria el Fondo podrá invertir en depósitos bancarios de dinero a la vista en entidades financieras, inclusive del exterior en pesos y/o en otras divisas, en valores respaldados por activos y/o en otros valores de deuda, en moneda nacional, extranjera y/o UDIS; todo ello a través de una estrategia que busque capitalizar los movimientos de dichos mercados, con un máximo de exposición al riesgo de 1.80% de Valor en Riesgo (VaR) en un horizonte de un día.

NTEMXN está orientado a pequeños, medianos y grandes inversionistas, personas físicas, personas morales, personas no sujetas a retención y/o Fondos de Inversión (conforme a los montos mínimos de inversión establecidos para cada clase y a su nivel de complejidad o sofisticación), que busquen inversiones de largo plazo y un nivel de riesgo muy alto, en función del objetivo y estrategia del Fondo.

El horizonte de inversión para el inversionista que compra acciones de NTEMXN es de largo plazo, por lo que se sugiere permanecer en el Fondo por lo menos tres años para obtener los beneficios de la estrategia.

**Información Relevante**

Por el grado de especialización del Fondo, éste se recomienda a inversionistas con amplios conocimientos financieros.

Los Fondos de Inversión no cuentan con Asamblea de Accionistas, Consejo de Administración o Comisario:

- Las funciones de la Asamblea de Accionistas, así como las actividades del Consejo de Administración están encomendadas a Operadora de Fondos Banorte, S.A. de C.V., Sociedad Operadora de Fondos de Inversión, Grupo Financiero Banorte.

- La vigilancia del Fondo está asignada al Contralor Normativo de la Sociedad Operadora.

**Valor en riesgo (VaR) de la cartera de inversión respecto de sus activos netos:** 1.80%, con un nivel de confianza del 95% a dos colas.

La pérdida máxima que en un escenario pesimista (5 en 100 veces) puede enfrentar el Fondo en un lapso de 1 día es de \$18.00 pesos por cada \$1,000 pesos invertidos. (Este dato es solo una estimación, y es válida únicamente en condiciones normales de mercado, las expectativas de pérdida podrían ser mayores, incluso por el monto total de la inversión realizada).

Se entiende por VaR a la pérdida máxima potencial en condiciones normales de mercado que pueden tener los activos netos de un Fondo de Inversión, calculada con un horizonte de tiempo de 1 día y con nivel de confianza al 95% a dos colas basada en una simulación histórica no paramétrica de 501 observaciones históricas en los factores de riesgo.

**Desempeño Histórico**

|                 |                                   |
|-----------------|-----------------------------------|
| <b>Serie M2</b> | <b>Índice de Referencia:</b> N/A. |
|-----------------|-----------------------------------|

**Tabla de Rendimientos Efectivos**

|                                      | Último Mes | Últimos 3 Meses | Últimos 12 Meses | 2025 | 2024 | 2023 |
|--------------------------------------|------------|-----------------|------------------|------|------|------|
| RENDIMIENTO BRUTO                    | 0.51 %     | 1.69 %          | N/A              | N/A  | N/A  | N/A  |
| RENDIMIENTO NETO                     | 0.44 %     | 1.46 %          | N/A              | N/A  | N/A  | N/A  |
| TASA LIBRE DE RIESGO (CETES 28 DÍAS) | 0.51 %     | 1.68 %          | N/A              | N/A  | N/A  | N/A  |
| ÍNDICE DE REFERENCIA                 | N/A        | N/A             | N/A              | N/A  | N/A  | N/A  |

-El rendimiento neto es después de comisiones y el que obtuvo el inversionista en el periodo.  
 -La tasa libre de riesgo es una tasa que no incluye descuentos por comisiones o cualquier otro gasto.  
 -El desempeño del Fondo de Inversión en el pasado, no necesariamente es indicativo del desempeño que tendrá la inversión en el futuro.

**Régimen y Política de Inversión**

- a) Estrategia de Inversión: Activa.
- b) Montos máximos o mínimos de inversión de los principales activos objeto de inversión del Fondo:
 

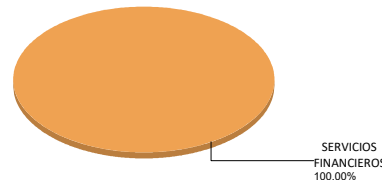
| Activos en moneda nacional y/o moneda extranjera.  | Mín   | Máx    |
|--|-------|--------|
| Depósitos bancarios de dinero a la vista en entidades financieras, inclusive del exterior en moneda nacional y/o extranjera. |       | 40%    |
| Valores de deuda listados en el SIC, incluyendo ETF's.   |       | 99.90% |
| Valores de renta variable listados en el SIC, incluyendo ETF's.  | 0.10% | 100%   |
| Valores respaldados por activos.   |       | 20%    |
- c) Política de Inversión: El Fondo invertirá en valores y/o activos objeto de inversión de deuda y/o en valores de renta variable en moneda nacional, UDIS y/o moneda extranjera.
- d) NTEMXN tendrá exposición al VaR de 1.80%.
- e) NTEMXN podrá invertir hasta un 40% de su activo neto en activos en deuda emitidos, avalados o aceptados por Instituciones de Crédito que formen parte del mismo grupo empresarial al que pertenezca su Sociedad Operadora de acuerdo con el régimen de inversión, cumpliendo con lo establecido en el artículo 6 fracción I de la CUFÍ.
- f) NTEMXN podrá realizar operaciones de préstamo de valores con un plazo mínimo de 1 año, con prórrogas por igual periodo.
- g) NTEMXN no invertirá en instrumentos financieros derivados, valores estructurados, FIBRAS ni en CKDs. NTEMXN podrá adquirir valores respaldados por activos y/o en ETF's.

**Composición de la Cartera de Inversión**

Principales inversiones al mes de mayo 2026

| Clave de Pizarra     | Activo Objeto de Inversión |                           |              | Monto Miles de \$ | %           |
|----------------------|----------------------------|---------------------------|--------------|-------------------|-------------|
|                      | Emisora                    | Nombre/Subyacente         | Tipo         |                   |             |
| 1VMSTX N             | VMSTX                      | Bonos tesoro EE.UU CP     | MEC.INV.COL. | 10,675,323        | 25.55%      |
| 2IB1MXX N            | iShares \$ TB 0-1Y         | Bonos tesoro EE.UU CP     | MEC.INV.COL. | 9,949,101         | 23.81%      |
| 3MB3M N              | JPM Betabuilders           | Bonos del tesoro EE.UU CP | MEC.INV.COL. | 9,739,145         | 23.31%      |
| 4XTMXX N             | XTR US TBond MXN           | Bonos tesoro EE.UU CP     | MEC.INV.COL. | 8,185,778         | 19.59%      |
| 5MBIL N              | JPM Betabuilders           | Bonos del Tesoro EE.UU    | MEC.INV.COL. | 2,914,489         | 6.98%       |
| 6CSPXX N             | iShares C S&P 500          | Acc alta capitaliza EUA   | MEC.INV.COL. | 186,299           | 0.45%       |
| 7040072 9385896      | Chequera Pesos             | N/A                       | CHEQUERA     | 127,620           | 0.31%       |
| 8040072 9385896      | Chequera Pesos             | N/A                       | CHEQUERA     | 861               | 0.00%       |
| 9                    |                            |                           | -            | 0                 | 0.00%       |
| 10                   |                            |                           | -            | 0                 | 0.00%       |
| <b>Cartera Total</b> |                            |                           |              | <b>41,778,616</b> | <b>100%</b> |

**Por Sector de Actividad Económica**



A partir de la fecha 15/07/2025, se reactivó esta serie

**Comisiones y Remuneraciones por la Prestación de Servicios**
**Pagadas por el cliente**

| Concepto                                   | Serie M2   |            | Serie más representativa (F3) |            |
|--|------------|------------|-------------------------------|------------|
|  | %          | \$         | %                             | \$         |
| INCUMPLIMIENTO PLAZO MÍNIMO DE PERMANENCIA | n/a        | n/a        | n/a                           | n/a        |
| INCUMPLIMIENTO SALDO MÍNIMO DE INVERSIÓN   | n/a        | n/a        | n/a                           | n/a        |
| COMPRA DE ACCIONES                         | n/a        | n/a        | n/a                           | n/a        |
| VENTA DE ACCIONES                          | n/a        | n/a        | n/a                           | n/a        |
| SERVICIOS POR ASESORÍA                     | n/a        | n/a        | n/a                           | n/a        |
| SERVICIO ADMINISTRACIÓN DE ACCIONES        | n/a        | n/a        | n/a                           | n/a        |
| OTRAS                                      | n/a        | n/a        | n/a                           | n/a        |
| <b>Total</b>                               | <b>n/a</b> | <b>n/a</b> | <b>n/a</b>                    | <b>n/a</b> |

No aplica para ninguna serie accionaria.

**Pagadas por el Fondo de Inversión**

(cifras correspondientes al mes de mayo 2026)

| Concepto                                 | Serie M2     |             | Serie más representativa (F3) |              |
|--|--------------|-------------|-------------------------------|--------------|
|  | %            | \$          | %                             | \$           |
| ADMINISTRACIÓN DE ACTIVOS                | 0.225        | 2.25        | 0.420                         | 4.20         |
| ADMINISTRACIÓN ACTIVOS / SOBRE DESEMPEÑO | n/a          | n/a         | n/a                           | n/a          |
| DISTRIBUCIÓN DE ACCIONES                 | 0.525        | 5.25        | 0.980                         | 9.80         |
| VALUACIÓN DE ACCIONES                    | 0.001        | 0.01        | 0.001                         | 0.01         |
| DEPÓSITO DE ACCIONES DEL FI              | 0.000        | 0.00        | 0.000                         | 0.00         |
| DEPÓSITO DE ACTIVOS OBJETO DE INVERSIÓN  | 0.000        | 0.00        | 0.000                         | 0.00         |
| CONTABILIDAD                             | 0.002        | 0.02        | 0.002                         | 0.02         |
| OTRAS                                    | 0.005        | 0.05        | 0.005                         | 0.05         |
| <b>Total</b>                             | <b>0.758</b> | <b>7.58</b> | <b>1.408</b>                  | <b>14.08</b> |

\*Porcentajes y cifras en pesos anualizados. Monto por cada \$1,000 pesos invertidos.

Otros incluye: proveedor de precios, otros servicios administrativos, custodia, cuotas de CNBV, Bolsas de Valores y Auditoría Externa.

**Información sobre comisiones y remuneraciones**

Las comisiones por compra y venta de acciones pueden disminuir el monto total de su inversión. Esto implica que usted recibiría un monto menor después de una operación. Lo anterior, junto con las comisiones pagadas por el Fondo, representa una reducción del rendimiento total que recibiría por su inversión en el Fondo de Inversión.

Algunos prestadores de servicios pueden establecer acuerdos con el Fondo de Inversión y ofrecerle descuentos por sus servicios. Para conocer de su existencia y el posible beneficio para usted, pregunte con su distribuidor.

El Prospecto de Información al Público Inversionista contiene un mayor detalle de los conflictos de interés a los que pudiera estar sujeto cualquier prestador de servicios del Fondo de Inversión.

**Políticas para la compraventa de acciones**

|                                     |                            |                             |  |
|-------------------------------------|----------------------------|-----------------------------|--|
| <b>Plazo mínimo de permanencia:</b> | No tiene.                  | <b>Liquidez:</b>            | 48 horas (las solicitudes se reciben todos los días hábiles).  |
| <b>Recepción de órdenes:</b>        | Todos los días hábiles.    | <b>Horario:</b>             | <b>Apertura:</b> 08:00 horas, tiempo del centro de México.<br><b>Cierre:</b> 13:30 horas, tiempo del centro de México. |
| <b>Ejecución de operaciones:</b>    | Mismo día de la recepción. | <b>Límites de recompra:</b> | Hasta el 10% del activo neto del Fondo.  |
| <b>Liquidación de operaciones:</b>  | 48 horas hábiles.          | <b>Diferencial*:</b>        | El Fondo aplicó un diferencial al precio de sus acciones el 26 de febrero de 2020.                                     |

\*El Fondo de Inversión, ante condiciones desordenadas de mercado u operaciones inusuales, podrá aplicar a las operaciones de compraventa de sus acciones, un diferencial sobre el precio actualizado de valuación de dichas acciones, que haya determinado previamente, y conservarlo a favor de los inversionistas que permanezcan en el Fondo de Inversión.

**Prestadores de Servicios**

|   |   |
|---|---|
| <b>Operadora:</b>                           | Operadora de Fondos Banorte, S.A. de C.V., Sociedad Operadora de Fondos de Inversión, Grupo Financiero Banorte. |
| <b>Distribuidora:</b>                       | Consultar Punto 2, inciso f) del Prospecto de Información.  |
| <b>Valuadora:</b>                           | GAF Operadora, S.A. de C.V., Sociedad Operadora Limitada de Fondos de Inversión.                                |
| <b>Institución Calificadora de Valores:</b> | N/A   |
| <b>Proveedor de Precios:</b>                | Valuación Operativa y Referencias de Mercado, S.A. de C.V.  |

**Advertencias**

El Fondo de Inversión no cuenta con garantía alguna del Gobierno Federal, las entidades de la administración pública paraestatal, ni de la Sociedad Operadora ni del Grupo Financiero al que pertenece. La inversión en el Fondo de Inversión se encuentra respaldada hasta por el monto de su patrimonio.

La autorización de los Prospectos de Información al Público Inversionista no implica certificación sobre la bondad de las acciones que emitan o sobre la solvencia, liquidez, calidad crediticia o desempeño futuro de los Fondos, ni de los activos objeto de inversión que conforman su cartera.

Ningún intermediario financiero, apoderado para celebrar operaciones con el público, o cualquier otra persona, está autorizado para proporcionar información o hacer declaración alguna adicional al contenido del presente documento o el Prospecto de Información al Público Inversionista, por lo que deberán entenderse como no autorizados por el Fondo de Inversión.

Para más información, visite la página de internet de nuestra Sociedad Operadora y/o Distribuidoras, en donde podrá consultar el Prospecto de Información al Público Inversionista, así como la información actualizada sobre la cartera de inversiones del Fondo de Inversión.

El presente documento y el Prospecto de Información al Público Inversionista son los únicos documentos de venta que reconoce el Fondo de Inversión como válidos.

**Centro de Atención al Inversionista**

|                  |   |
|------------------|---|
| <b>Contacto:</b> | Centro de Contacto.                               |
| <b>Teléfono:</b> | 800 493 2000                                      |
| <b>Horario:</b>  | 08:30 a 18:00 horas, tiempo del centro de México. |

**Página(s) electrónica(s)**

|                       |                                   |
|-----------------------|-----------------------------------|
| <b>Operadora:</b>     | www.banorte.com/fondosdeinversion |
| <b>Distribuidora:</b> | www.banorte.com/fondosdeinversion |

**DOCUMENTO CON INFORMACIÓN CLAVE PARA LA INVERSIÓN**

Fondo Banorte 39, S.A. de C.V. F.I.R.V. administrado por Operadora de Fondos Banorte, S.A. de C.V., Sociedad Operadora de Fondos de Inversión, GFB

|                               |  |                                  |                             |                                       |
|-------------------------------|--|----------------------------------|-----------------------------|---------------------------------------|
| <b>Tipo:</b>                  | RENTA VARIABLE                               | <b>Serie B, Clase Accionaria</b> | <b>Posibles Adquirentes</b> | <b>Monto Mínimo de Inversión (\$)</b> |
| <b>Categoría:</b>             | DISCRECIONAL (RVDIS)                         | M1                               | PERSONAS MORALES            | \$500,000,000.00                      |
| <b>Clave de Pizarra:</b>      | NTEMXN                                       |                                  |                             |                                       |
| <b>Calificación:</b>          | N/A  |                                  |                             |                                       |
| <b>Fecha de Autorización:</b> | 06 abril 2026 <i>No. Oficio 157/087/2026</i> |                                  |                             |                                       |

**Importante:** El valor de un Fondo de Inversión, cualquiera que sea su política de inversión, está sujeta a la fluctuación de los mercados, por lo que el inversionista puede obtener ganancias y pérdidas.

**Objetivo de Inversión**

El objetivo fundamental de NTEMXN es invertir en valores objeto de inversión de deuda y/o de renta variable en moneda nacional, UDIS y/o moneda extranjera. La inversión de estos valores será a través de Exchange Traded Funds (ETF'S por sus siglas en inglés) (listados en el Sistema Internacional de Cotizaciones (SIC) y/o en otros mercados) y/o en directo, de manera complementaria el Fondo podrá invertir en depósitos bancarios de dinero a la vista en entidades financieras, inclusive del exterior en pesos y/o en otras divisas, en valores respaldados por activos y/o en otros valores de deuda, en moneda nacional, extranjera y/o UDIS; todo ello a través de una estrategia que busque capitalizar los movimientos de dichos mercados, con un máximo de exposición al riesgo de 1.80% de Valor en Riesgo (VaR) en un horizonte de un día.

NTEMXN está orientado a pequeños, medianos y grandes inversionistas, personas físicas, personas morales, personas no sujetas a retención y/o Fondos de Inversión (conforme a los montos mínimos de inversión establecidos para cada clase y a su nivel de complejidad o sofisticación), que busquen inversiones de largo plazo y un nivel de riesgo muy alto, en función del objetivo y estrategia del Fondo.

El horizonte de inversión para el inversionista que compra acciones de NTEMXN es de largo plazo, por lo que se sugiere permanecer en el Fondo por lo menos tres años para obtener los beneficios de la estrategia.

**Información Relevante**

Por el grado de especialización del Fondo, éste se recomienda a inversionistas con amplios conocimientos financieros.

Los Fondos de Inversión no cuentan con Asamblea de Accionistas, Consejo de Administración o Comisario:

- Las funciones de la Asamblea de Accionistas, así como las actividades del Consejo de Administración están encomendadas a Operadora de Fondos Banorte, S.A. de C.V., Sociedad Operadora de Fondos de Inversión, Grupo Financiero Banorte.

- La vigilancia del Fondo está asignada al Contralor Normativo de la Sociedad Operadora.

**Valor en riesgo (VaR) de la cartera de inversión respecto de sus activos netos:** 1.80%, con un nivel de confianza del 95% a dos colas.

La pérdida máxima que en un escenario pesimista (5 en 100 veces) puede enfrentar el Fondo en un lapso de 1 día es de \$18.00 pesos por cada \$1,000 pesos invertidos. (Este dato es solo una estimación, y es válida únicamente en condiciones normales de mercado, las expectativas de pérdida podrían ser mayores, incluso por el monto total de la inversión realizada).

Se entiende por VaR a la pérdida máxima potencial en condiciones normales de mercado que pueden tener los activos netos de un Fondo de Inversión, calculada con un horizonte de tiempo de 1 día y con nivel de confianza al 95% a dos colas basada en una simulación histórica no paramétrica de 501 observaciones históricas en los factores de riesgo.

**Desempeño Histórico**

|                 |                                   |
|-----------------|-----------------------------------|
| <b>Serie M1</b> | <b>Índice de Referencia:</b> N/A. |
|-----------------|-----------------------------------|

**Tabla de Rendimientos Efectivos**

|                                      | Último Mes | Últimos 3 Meses | Últimos 12 Meses | 2025 | 2024 | 2023 |
|--------------------------------------|------------|-----------------|------------------|------|------|------|
| RENDIMIENTO BRUTO                    | 0.51 %     | 1.69 %          | 7.80 %           | N/A  | N/A  | N/A  |
| RENDIMIENTO NETO                     | 0.47 %     | 1.54 %          | 7.13 %           | N/A  | N/A  | N/A  |
| TASA LIBRE DE RIESGO (CETES 28 DÍAS) | 0.51 %     | 1.68 %          | 7.49 %           | N/A  | N/A  | N/A  |
| ÍNDICE DE REFERENCIA                 | N/A        | N/A             | N/A              | N/A  | N/A  | N/A  |

-El rendimiento neto es después de comisiones y el que obtuvo el inversionista en el periodo.  
 -La tasa libre de riesgo es una tasa que no incluye descuentos por comisiones o cualquier otro gasto.  
 -El desempeño del Fondo de Inversión en el pasado, no necesariamente es indicativo del desempeño que tendrá la inversión en el futuro.

**Régimen y Política de Inversión**

a) Estrategia de Inversión: Activa.

|  |            |            |
|--|------------|------------|
| b) Montos máximos o mínimos de inversión de los principales activos objeto de inversión del Fondo:                           | <b>Mín</b> | <b>Máx</b> |
| Acciones en moneda nacional y/o moneda extranjera.   |            | 40%        |
| Depósitos bancarios de dinero a la vista en entidades financieras, inclusive del exterior en moneda nacional y/o extranjera. |            | 40%        |
| Valores de deuda listados en el SIC, incluyendo ETF's.   |            | 99.90%     |
| Valores de renta variable listados en el SIC, incluyendo ETF's.  | 0.10%      | 100%       |
| Valores respaldados por activos.   |            | 20%        |

c) Política de Inversión: El Fondo invertirá en valores y/o activos objeto de inversión de deuda y/o en valores de renta variable en moneda nacional, UDIS y/o moneda extranjera.

d) NTEMXN tendrá exposición al VaR de 1.80%.

e) NTEMXN podrá invertir hasta un 40% de su activo neto en activos en deuda emitidos, avalados o aceptados por Instituciones de Crédito que formen parte del mismo grupo empresarial al que pertenezca su Sociedad Operadora de acuerdo con el régimen de inversión, cumpliendo con lo establecido en el artículo 6 fracción I de la CUF1.

f) NTEMXN podrá realizar operaciones de préstamo de valores con un plazo mínimo de 1 año, con prórrogas por igual periodo.

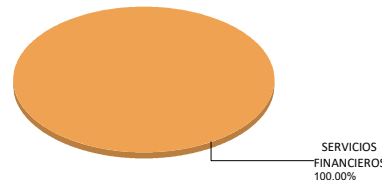
g) NTEMXN no invertirá en instrumentos financieros derivados, valores estructurados, FIBRAS ni en CKDs. NTEMXN podrá adquirir valores respaldados por activos y/o en ETF's.

**Composición de la Cartera de Inversión**

Principales inversiones al mes de mayo 2026

| Clave de Pizarra     | Activo Objeto de Inversión |                         |              | Monto Miles de \$ | %           |
|----------------------|----------------------------|-------------------------|--------------|-------------------|-------------|
|                      | Emisora                    | Nombre/Subyacente       | Tipo         |                   |             |
| 1VMSTX N             | VMSTX                      | Bonos tesoro EE.UU CP   | MEC.INV.COL. | 10,675,323        | 25.55%      |
| 2IB1MXX N            | iShares \$ TB 0-1Y         | Bonos tesoro EE.UU CP   | MEC.INV.COL. | 9,949,101         | 23.81%      |
| 3MB3M N              | JPM Betabuilders           | Bonos del tesoro EE.UU  | MEC.INV.COL. | 9,739,145         | 23.31%      |
| 4XTMXX N             | XTR US TBond MXN           | Bonos tesoro EE.UU CP   | MEC.INV.COL. | 8,185,778         | 19.59%      |
| 5MBIL N              | JPM Betabuilders           | Bonos del Tesoro EE.UU  | MEC.INV.COL. | 2,914,489         | 6.98%       |
| 6CSPXX N             | iShares C S&P 500          | Acc alta capitaliza EUA | MEC.INV.COL. | 186,299           | 0.45%       |
| 7040072 9385896      | Chequera Pesos             | N/A                     | CHEQUERA     | 127,620           | 0.31%       |
| 8040072 9385896      | Chequera Pesos             | N/A                     | CHEQUERA     | 861               | 0.00%       |
| 9                    |                            |                         | -            | 0                 | 0.00%       |
| 10                   |                            |                         | -            | 0                 | 0.00%       |
| <b>Cartera Total</b> |                            |                         |              | <b>41,778,616</b> | <b>100%</b> |

**Por Sector de Actividad Económica**



**Comisiones y Remuneraciones por la Prestación de Servicios**
**Pagadas por el cliente**

| Concepto                                   | Serie M1   |            | Serie más representativa (F3) |            |
|--|------------|------------|-------------------------------|------------|
|  | %          | \$         | %                             | \$         |
| INCUMPLIMIENTO PLAZO MÍNIMO DE PERMANENCIA | n/a        | n/a        | n/a                           | n/a        |
| INCUMPLIMIENTO SALDO MÍNIMO DE INVERSIÓN   | n/a        | n/a        | n/a                           | n/a        |
| COMPRA DE ACCIONES                         | n/a        | n/a        | n/a                           | n/a        |
| VENTA DE ACCIONES                          | n/a        | n/a        | n/a                           | n/a        |
| SERVICIOS POR ASESORÍA                     | n/a        | n/a        | n/a                           | n/a        |
| SERVICIO ADMINISTRACIÓN DE ACCIONES        | n/a        | n/a        | n/a                           | n/a        |
| OTRAS                                      | n/a        | n/a        | n/a                           | n/a        |
| <b>Total</b>                               | <b>n/a</b> | <b>n/a</b> | <b>n/a</b>                    | <b>n/a</b> |

No aplica para ninguna serie accionaria.

**Pagadas por el Fondo de Inversión**

(cifras correspondientes al mes de mayo 2026)

| Concepto                                 | Serie M1     |             | Serie más representativa (F3) |              |
|--|--------------|-------------|-------------------------------|--------------|
|  | %            | \$          | %                             | \$           |
| ADMINISTRACIÓN DE ACTIVOS                | 0.150        | 1.50        | 0.420                         | 4.20         |
| ADMINISTRACIÓN ACTIVOS / SOBRE DESEMPEÑO | n/a          | n/a         | n/a                           | n/a          |
| DISTRIBUCIÓN DE ACCIONES                 | 0.350        | 3.50        | 0.980                         | 9.80         |
| VALUACIÓN DE ACCIONES                    | 0.001        | 0.01        | 0.001                         | 0.01         |
| DEPÓSITO DE ACCIONES DEL FI              | 0.000        | 0.00        | 0.000                         | 0.00         |
| DEPÓSITO DE ACTIVOS OBJETO DE INVERSIÓN  | 0.000        | 0.00        | 0.000                         | 0.00         |
| CONTABILIDAD                             | 0.002        | 0.02        | 0.002                         | 0.02         |
| OTRAS                                    | 0.005        | 0.05        | 0.005                         | 0.05         |
| <b>Total</b>                             | <b>0.508</b> | <b>5.08</b> | <b>1.408</b>                  | <b>14.08</b> |

\*Porcentajes y cifras en pesos anualizados. Monto por cada \$1,000 pesos invertidos.

Otros incluye: proveedor de precios, otros servicios administrativos, custodia, cuotas de CNBV, Bolsas de Valores y Auditoría Externa.

**Información sobre comisiones y remuneraciones**

Las comisiones por compra y venta de acciones pueden disminuir el monto total de su inversión. Esto implica que usted recibiría un monto menor después de una operación. Lo anterior, junto con las comisiones pagadas por el Fondo, representa una reducción del rendimiento total que recibiría por su inversión en el Fondo de Inversión.

Algunos prestadores de servicios pueden establecer acuerdos con el Fondo de Inversión y ofrecerle descuentos por sus servicios. Para conocer de su existencia y el posible beneficio para usted, pregunte con su distribuidor.

El Prospecto de Información al Público Inversionista contiene un mayor detalle de los conflictos de interés a los que pudiera estar sujeto cualquier prestador de servicios del Fondo de Inversión.

**Políticas para la compraventa de acciones**

|                                     |                            |                             |  |
|-------------------------------------|----------------------------|-----------------------------|--|
| <b>Plazo mínimo de permanencia:</b> | No tiene.                  | <b>Liquidez:</b>            | 48 horas (las solicitudes se reciben todos los días hábiles).  |
| <b>Recepción de órdenes:</b>        | Todos los días hábiles.    | <b>Horario:</b>             | <b>Apertura:</b> 08:00 horas, tiempo del centro de México.<br><b>Cierre:</b> 13:30 horas, tiempo del centro de México. |
| <b>Ejecución de operaciones:</b>    | Mismo día de la recepción. | <b>Límites de recompra:</b> | Hasta el 10% del activo neto del Fondo.  |
| <b>Liquidación de operaciones:</b>  | 48 horas hábiles.          | <b>Diferencial*:</b>        | El Fondo aplicó un diferencial al precio de sus acciones el 26 de febrero de 2020.                                     |

\*El Fondo de Inversión, ante condiciones desordenadas de mercado u operaciones inusuales, podrá aplicar a las operaciones de compraventa de sus acciones, un diferencial sobre el precio actualizado de valuación de dichas acciones, que haya determinado previamente, y conservarlo a favor de los inversionistas que permanezcan en el Fondo de Inversión.

**Prestadores de Servicios**

|   |   |
|---|---|
| <b>Operadora:</b>                           | Operadora de Fondos Banorte, S.A. de C.V., Sociedad Operadora de Fondos de Inversión, Grupo Financiero Banorte. |
| <b>Distribuidora:</b>                       | Consultar Punto 2, inciso f) del Prospecto de Información.  |
| <b>Valuadora:</b>                           | GAF Operadora, S.A. de C.V., Sociedad Operadora Limitada de Fondos de Inversión.                                |
| <b>Institución Calificadora de Valores:</b> | N/A   |
| <b>Proveedor de Precios:</b>                | Valuación Operativa y Referencias de Mercado, S.A. de C.V.  |

**Advertencias**

El Fondo de Inversión no cuenta con garantía alguna del Gobierno Federal, las entidades de la administración pública paraestatal, ni de la Sociedad Operadora ni del Grupo Financiero al que pertenece. La inversión en el Fondo de Inversión se encuentra respaldada hasta por el monto de su patrimonio.

La autorización de los Prospectos de Información al Público Inversionista no implica certificación sobre la bondad de las acciones que emitan o sobre la solvencia, liquidez, calidad crediticia o desempeño futuro de los Fondos, ni de los activos objeto de inversión que conforman su cartera.

Ningún intermediario financiero, apoderado para celebrar operaciones con el público, o cualquier otra persona, está autorizado para proporcionar información o hacer declaración alguna adicional al contenido del presente documento o el Prospecto de Información al Público Inversionista, por lo que deberán entenderse como no autorizados por el Fondo de Inversión.

Para más información, visite la página de internet de nuestra Sociedad Operadora y/o Distribuidoras, en donde podrá consultar el Prospecto de Información al Público Inversionista, así como la información actualizada sobre la cartera de inversiones del Fondo de Inversión.

El presente documento y el Prospecto de Información al Público Inversionista son los únicos documentos de venta que reconoce el Fondo de Inversión como válidos.

**Centro de Atención al Inversionista**

|                  |   |
|------------------|---|
| <b>Contacto:</b> | Centro de Contacto.                               |
| <b>Teléfono:</b> | 800 493 2000                                      |
| <b>Horario:</b>  | 08:30 a 18:00 horas, tiempo del centro de México. |

**Página(s) electrónica(s)**

|                       |                                   |
|-----------------------|-----------------------------------|
| <b>Operadora:</b>     | www.banorte.com/fondosdeinversion |
| <b>Distribuidora:</b> | www.banorte.com/fondosdeinversion |

**DOCUMENTO CON INFORMACIÓN CLAVE PARA LA INVERSIÓN**

Fondo Banorte 39, S.A. de C.V. F.I.R.V. administrado por Operadora de Fondos Banorte, S.A. de C.V., Sociedad Operadora de Fondos de Inversión, GFB

|                               |  |                                  |  |                                       |
|-------------------------------|--|----------------------------------|--|---------------------------------------|
| <b>Tipo:</b>                  | RENTA VARIABLE                               | <b>Serie B, Clase Accionaria</b> | <b>Posibles Adquirentes</b>  | <b>Monto Mínimo de Inversión (\$)</b> |
| <b>Categoría:</b>             | DISCRECIONAL (RVDIS)                         | APIM                             | PERSONAS MORALES<br>(artículo 106 fracción IV,<br>inciso b) de CUFI) | Sin monto mínimo de inversión         |
| <b>Clave de Pizarra:</b>      | NTEMXN                                       |                                  |  |                                       |
| <b>Calificación:</b>          | N/A  |                                  |  |                                       |
| <b>Fecha de Autorización:</b> | 06 abril 2026 <i>No. Oficio 157/087/2026</i> |                                  |  |                                       |

**Importante:** El valor de un Fondo de Inversión, cualquiera que sea su política de inversión, está sujeta a la fluctuación de los mercados, por lo que el inversionista puede obtener ganancias y pérdidas.

**Objetivo de Inversión**

El objetivo fundamental de NTEMXN es invertir en valores objeto de inversión de deuda y/o de renta variable en moneda nacional, UDIS y/o moneda extranjera. La inversión de estos valores será a través de Exchange Traded Funds (ETF'S por sus siglas en inglés) (listados en el Sistema Internacional de Cotizaciones (SIC) y/o en otros mercados) y/o en directo, de manera complementaria el Fondo podrá invertir en depósitos bancarios de dinero a la vista en entidades financieras, inclusive del exterior en pesos y/o en otras divisas, en valores respaldados por activos y/o en otros valores de deuda, en moneda nacional, extranjera y/o UDIS; todo ello a través de una estrategia que busque capitalizar los movimientos de dichos mercados, con un máximo de exposición al riesgo de 1.80% de Valor en Riesgo (VaR) en un horizonte de un día.

NTEMXN está orientado a pequeños, medianos y grandes inversionistas, personas físicas, personas morales, personas no sujetas a retención y/o Fondos de Inversión (conforme a los montos mínimos de inversión establecidos para cada clase y a su nivel de complejidad o sofisticación), que busquen inversiones de largo plazo y un nivel de riesgo muy alto, en función del objetivo y estrategia del Fondo.

El horizonte de inversión para el inversionista que compra acciones de NTEMXN es de largo plazo, por lo que se sugiere permanecer en el Fondo por lo menos tres años para obtener los beneficios de la estrategia.

**Información Relevante**

Por el grado de especialización del Fondo, éste se recomienda a inversionistas con amplios conocimientos financieros.

Los Fondos de Inversión no cuentan con Asamblea de Accionistas, Consejo de Administración o Comisario:

- Las funciones de la Asamblea de Accionistas, así como las actividades del Consejo de Administración están encomendadas a Operadora de Fondos Banorte, S.A. de C.V., Sociedad Operadora de Fondos de Inversión, Grupo Financiero Banorte.

- La vigilancia del Fondo está asignada al Contralor Normativo de la Sociedad Operadora.

**Valor en riesgo (VaR) de la cartera de inversión respecto de sus activos netos:** 1.80%, con un nivel de confianza del 95% a dos colas.

La pérdida máxima que en un escenario pesimista (5 en 100 veces) puede enfrentar el Fondo en un lapso de 1 día es de \$18.00 pesos por cada \$1,000 pesos invertidos. (Este dato es solo una estimación, y es válida únicamente en condiciones normales de mercado, las expectativas de pérdida podrían ser mayores, incluso por el monto total de la inversión realizada).

Se entiende por VaR a la pérdida máxima potencial en condiciones normales de mercado que pueden tener los activos netos de un Fondo de Inversión, calculada con un horizonte de tiempo de 1 día y con nivel de confianza al 95% a dos colas basada en una simulación histórica no paramétrica de 501 observaciones históricas en los factores de riesgo.

**Desempeño Histórico**

|                   |                                   |
|-------------------|-----------------------------------|
| <b>Serie APIM</b> | <b>Índice de Referencia:</b> N/A. |
|-------------------|-----------------------------------|

**Tabla de Rendimientos Efectivos**

|                                      | Último Mes | Últimos 3 Meses | Últimos 12 Meses | 2025 | 2024 | 2023 |
|--------------------------------------|------------|-----------------|------------------|------|------|------|
| RENDIMIENTO BRUTO                    | N/A        | N/A             | N/A              | N/A  | N/A  | N/A  |
| RENDIMIENTO NETO                     | N/A        | N/A             | N/A              | N/A  | N/A  | N/A  |
| TASA LIBRE DE RIESGO (CETES 28 DÍAS) | N/A        | N/A             | N/A              | N/A  | N/A  | N/A  |
| ÍNDICE DE REFERENCIA                 | N/A        | N/A             | N/A              | N/A  | N/A  | N/A  |

-El rendimiento neto es después de comisiones y el que obtuvo el inversionista en el periodo.  
 -La tasa libre de riesgo es una tasa que no incluye descuentos por comisiones o cualquier otro gasto.  
 -El desempeño del Fondo de Inversión en el pasado, no necesariamente es indicativo del desempeño que tendrá la inversión en el futuro.

**Régimen y Política de Inversión**

a) Estrategia de Inversión: Activa.

|  |            |            |
|--|------------|------------|
| b) Montos máximos o mínimos de inversión de los principales activos objeto de inversión del Fondo:                           | <b>Mín</b> | <b>Máx</b> |
| Acciones en moneda nacional y/o moneda extranjera.   |            | 40%        |
| Depósitos bancarios de dinero a la vista en entidades financieras, inclusive del exterior en moneda nacional y/o extranjera. |            | 40%        |
| Valores de deuda listados en el SIC, incluyendo ETF's.   |            | 99.90%     |
| Valores de renta variable listados en el SIC, incluyendo ETF's.  | 0.10%      | 100%       |
| Valores respaldados por activos.   |            | 20%        |

c) Política de Inversión: El Fondo invertirá en valores y/o activos objeto de inversión de deuda y/o en valores de renta variable en moneda nacional, UDIS y/o moneda extranjera.

d) NTEMXN tendrá exposición al VaR de 1.80%.

e) NTEMXN podrá invertir hasta un 40% de su activo neto en activos en deuda emitidos, avalados o aceptados por Instituciones de Crédito que formen parte del mismo grupo empresarial al que pertenezca su Sociedad Operadora de acuerdo con el régimen de inversión, cumpliendo con lo establecido en el artículo 6 fracción I de la CUFI.

f) NTEMXN podrá realizar operaciones de préstamo de valores con un plazo mínimo de 1 año, con prórrogas por igual periodo.

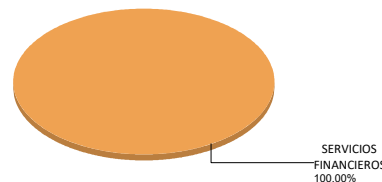
g) NTEMXN no invertirá en instrumentos financieros derivados, valores estructurados, FIBRAS ni en CKDs. NTEMXN podrá adquirir valores respaldados por activos y/o en ETF's.

**Composición de la Cartera de Inversión**

Principales inversiones al mes de mayo 2026

| Clave de Pizarra     | Activo Objeto de Inversión |                         |              | Monto Miles de \$ | %           |
|----------------------|----------------------------|-------------------------|--------------|-------------------|-------------|
|                      | Emisora                    | Nombre/Subyacente       | Tipo         |                   |             |
| 1VMSTX N             | VMSTX                      | Bonos tesoro EE.UU CP   | MEC.INV.COL. | 10,675,323        | 25.55%      |
| 2IB1MXX N            | iShares \$ TB 0-1Y         | Bonos tesoro EE.UU CP   | MEC.INV.COL. | 9,949,101         | 23.81%      |
| 3MB3M N              | JPM Betabuilders           | Bonos del tesoro EE.UU  | MEC.INV.COL. | 9,739,145         | 23.31%      |
| 4XTMXX N             | XTR US TBond MXN           | Bonos tesoro EE.UU CP   | MEC.INV.COL. | 8,185,778         | 19.59%      |
| 5MBIL N              | JPM Betabuilders           | Bonos del Tesoro EE.UU  | MEC.INV.COL. | 2,914,489         | 6.98%       |
| 6CSPXX N             | iShares C S&P 500          | Acc alta capitaliza EUA | MEC.INV.COL. | 186,299           | 0.45%       |
| 7040072 9385896      | Chequera Pesos             | N/A                     | CHEQUERA     | 127,620           | 0.31%       |
| 8040072 9385896      | Chequera Pesos             | N/A                     | CHEQUERA     | 861               | 0.00%       |
| 9                    |                            |                         | -            | 0                 | 0.00%       |
| 10                   |                            |                         | -            | 0                 | 0.00%       |
| <b>Cartera Total</b> |                            |                         |              | <b>41,778,616</b> | <b>100%</b> |

**Por Sector de Actividad Económica**



**Comisiones y Remuneraciones por la Prestación de Servicios**
**Pagadas por el cliente**

| Concepto                                   | Serie APIM |            | Serie más representativa (F3) |            |
|--|------------|------------|-------------------------------|------------|
|  | %          | \$         | %                             | \$         |
| INCUMPLIMIENTO PLAZO MÍNIMO DE PERMANENCIA | n/a        | n/a        | n/a                           | n/a        |
| INCUMPLIMIENTO SALDO MÍNIMO DE INVERSIÓN   | n/a        | n/a        | n/a                           | n/a        |
| COMPRA DE ACCIONES                         | n/a        | n/a        | n/a                           | n/a        |
| VENTA DE ACCIONES                          | n/a        | n/a        | n/a                           | n/a        |
| SERVICIOS POR ASESORÍA                     | n/a        | n/a        | n/a                           | n/a        |
| SERVICIO ADMINISTRACIÓN DE ACCIONES        | n/a        | n/a        | n/a                           | n/a        |
| OTRAS                                      | n/a        | n/a        | n/a                           | n/a        |
| <b>Total</b>                               | <b>n/a</b> | <b>n/a</b> | <b>n/a</b>                    | <b>n/a</b> |

No aplica para ninguna serie accionaria.

**Pagadas por el Fondo de Inversión**

(cifras correspondientes al mes de mayo 2026)

| Concepto                                 | Serie APIM   |             | Serie más representativa (F3) |              |
|--|--------------|-------------|-------------------------------|--------------|
|  | %            | \$          | %                             | \$           |
| ADMINISTRACIÓN DE ACTIVOS                | 0.000        | 0.00        | 0.420                         | 4.20         |
| ADMINISTRACIÓN ACTIVOS / SOBRE DESEMPEÑO | n/a          | n/a         | n/a                           | n/a          |
| DISTRIBUCIÓN DE ACCIONES                 | 0.000        | 0.00        | 0.980                         | 9.80         |
| VALUACIÓN DE ACCIONES                    | 0.000        | 0.00        | 0.001                         | 0.01         |
| DEPÓSITO DE ACCIONES DEL FI              | 0.000        | 0.00        | 0.000                         | 0.00         |
| DEPÓSITO DE ACTIVOS OBJETO DE INVERSIÓN  | 0.000        | 0.00        | 0.000                         | 0.00         |
| CONTABILIDAD                             | 0.000        | 0.00        | 0.002                         | 0.02         |
| OTRAS                                    | 0.000        | 0.00        | 0.005                         | 0.05         |
| <b>Total</b>                             | <b>0.000</b> | <b>0.00</b> | <b>1.408</b>                  | <b>14.08</b> |

\*Porcentajes y cifras en pesos anualizados. Monto por cada \$1,000 pesos invertidos.

Otros incluye: proveedor de precios, otros servicios administrativos, custodia, cuotas de CNBV, Bolsas de Valores y Auditoría Externa.

**Información sobre comisiones y remuneraciones**

Las comisiones por compra y venta de acciones pueden disminuir el monto total de su inversión. Esto implica que usted recibiría un monto menor después de una operación. Lo anterior, junto con las comisiones pagadas por el Fondo, representa una reducción del rendimiento total que recibiría por su inversión en el Fondo de Inversión.

Algunos prestadores de servicios pueden establecer acuerdos con el Fondo de Inversión y ofrecerle descuentos por sus servicios. Para conocer de su existencia y el posible beneficio para usted, pregunte con su distribuidor.

El Prospecto de Información al Público Inversionista contiene un mayor detalle de los conflictos de interés a los que pudiera estar sujeto cualquier prestador de servicios del Fondo de Inversión.

**Políticas para la compraventa de acciones**

|                                     |                            |                             |  |
|-------------------------------------|----------------------------|-----------------------------|--|
| <b>Plazo mínimo de permanencia:</b> | No tiene.                  | <b>Liquidez:</b>            | 48 horas (las solicitudes se reciben todos los días hábiles).  |
| <b>Recepción de órdenes:</b>        | Todos los días hábiles.    | <b>Horario:</b>             | <b>Apertura:</b> 08:00 horas, tiempo del centro de México.<br><b>Cierre:</b> 13:30 horas, tiempo del centro de México. |
| <b>Ejecución de operaciones:</b>    | Mismo día de la recepción. | <b>Límites de recompra:</b> | Hasta el 10% del activo neto del Fondo.  |
| <b>Liquidación de operaciones:</b>  | 48 horas hábiles.          | <b>Diferencial*:</b>        | El Fondo aplicó un diferencial al precio de sus acciones el 26 de febrero de 2020.                                     |

\*El Fondo de Inversión, ante condiciones desordenadas de mercado u operaciones inusuales, podrá aplicar a las operaciones de compraventa de sus acciones, un diferencial sobre el precio actualizado de valuación de dichas acciones, que haya determinado previamente, y conservarlo a favor de los inversionistas que permanezcan en el Fondo de Inversión.

**Prestadores de Servicios**

|   |   |
|---|---|
| <b>Operadora:</b>                           | Operadora de Fondos Banorte, S.A. de C.V., Sociedad Operadora de Fondos de Inversión, Grupo Financiero Banorte. |
| <b>Distribuidora:</b>                       | Consultar Punto 2, inciso f) del Prospecto de Información.  |
| <b>Valuadora:</b>                           | GAF Operadora, S.A. de C.V., Sociedad Operadora Limitada de Fondos de Inversión.                                |
| <b>Institución Calificadora de Valores:</b> | N/A   |
| <b>Proveedor de Precios:</b>                | Valuación Operativa y Referencias de Mercado, S.A. de C.V.  |

**Advertencias**

El Fondo de Inversión no cuenta con garantía alguna del Gobierno Federal, las entidades de la administración pública paraestatal, ni de la Sociedad Operadora ni del Grupo Financiero al que pertenece. La inversión en el Fondo de Inversión se encuentra respaldada hasta por el monto de su patrimonio.

La autorización de los Prospectos de Información al Público Inversionista no implica certificación sobre la bondad de las acciones que emitan o sobre la solvencia, liquidez, calidad crediticia o desempeño futuro de los Fondos, ni de los activos objeto de inversión que conforman su cartera.

Ningún intermediario financiero, apoderado para celebrar operaciones con el público, o cualquier otra persona, está autorizado para proporcionar información o hacer declaración alguna adicional al contenido del presente documento o el Prospecto de Información al Público Inversionista, por lo que deberán entenderse como no autorizados por el Fondo de Inversión.

Para más información, visite la página de internet de nuestra Sociedad Operadora y/o Distribuidoras, en donde podrá consultar el Prospecto de Información al Público Inversionista, así como la información actualizada sobre la cartera de inversiones del Fondo de Inversión.

El presente documento y el Prospecto de Información al Público Inversionista son los únicos documentos de venta que reconoce el Fondo de Inversión como válidos.

**Centro de Atención al Inversionista**

|                  |   |
|------------------|---|
| <b>Contacto:</b> | Centro de Contacto.                               |
| <b>Teléfono:</b> | 800 493 2000                                      |
| <b>Horario:</b>  | 08:30 a 18:00 horas, tiempo del centro de México. |

**Página(s) electrónica(s)**

|                       |                                   |
|-----------------------|-----------------------------------|
| <b>Operadora:</b>     | www.banorte.com/fondosdeinversion |
| <b>Distribuidora:</b> | www.banorte.com/fondosdeinversion |

**DOCUMENTO CON INFORMACIÓN CLAVE PARA LA INVERSIÓN**

Fondo Banorte 39, S.A. de C.V. F.I.R.V. administrado por Operadora de Fondos Banorte, S.A. de C.V., Sociedad Operadora de Fondos de Inversión, GFB

|                               |  |                                  |   |                                       |
|-------------------------------|--|----------------------------------|---|---------------------------------------|
| <b>Tipo:</b>                  | RENTA VARIABLE                               | <b>Serie B, Clase Accionaria</b> | <b>Posibles Adquirentes</b>                                       | <b>Monto Mínimo de Inversión (\$)</b> |
| <b>Categoría:</b>             | DISCRECIONAL (RVDIS)                         | FF                               | FONDOS DE INVERSIÓN ADMINISTRADOS POR OPERADORA DE FONDOS BANORTE | Sin monto mínimo de inversión         |
| <b>Clave de Pizarra:</b>      | NTEMXN                                       |                                  |   |                                       |
| <b>Calificación:</b>          | N/A  |                                  |   |                                       |
| <b>Fecha de Autorización:</b> | 06 abril 2026 <i>No. Oficio 157/087/2026</i> |                                  |   |                                       |

**Importante:** El valor de un Fondo de Inversión, cualquiera que sea su política de inversión, está sujeta a la fluctuación de los mercados, por lo que el inversionista puede obtener ganancias y pérdidas.

**Objetivo de Inversión**

El objetivo fundamental de NTEMXN es invertir en valores objeto de inversión de deuda y/o de renta variable en moneda nacional, UDIS y/o moneda extranjera. La inversión de estos valores será a través de Exchange Traded Funds (ETF'S por sus siglas en inglés) (listados en el Sistema Internacional de Cotizaciones (SIC) y/o en otros mercados) y/o en directo, de manera complementaria el Fondo podrá invertir en depósitos bancarios de dinero a la vista en entidades financieras, inclusive del exterior en pesos y/o en otras divisas, en valores respaldados por activos y/o en otros valores de deuda, en moneda nacional, extranjera y/o UDIS; todo ello a través de una estrategia que busque capitalizar los movimientos de dichos mercados, con un máximo de exposición al riesgo de 1.80% de Valor en Riesgo (VaR) en un horizonte de un día.

NTEMXN está orientado a pequeños, medianos y grandes inversionistas, personas físicas, personas morales, personas no sujetas a retención y/o Fondos de Inversión (conforme a los montos mínimos de inversión establecidos para cada clase y a su nivel de complejidad o sofisticación), que busquen inversiones de largo plazo y un nivel de riesgo muy alto, en función del objetivo y estrategia del Fondo.

El horizonte de inversión para el inversionista que compra acciones de NTEMXN es de largo plazo, por lo que se sugiere permanecer en el Fondo por lo menos tres años para obtener los beneficios de la estrategia.

**Información Relevante**

Por el grado de especialización del Fondo, éste se recomienda a inversionistas con amplios conocimientos financieros.

Los Fondos de Inversión no cuentan con Asamblea de Accionistas, Consejo de Administración o Comisario:

- Las funciones de la Asamblea de Accionistas, así como las actividades del Consejo de Administración están encomendadas a Operadora de Fondos Banorte, S.A. de C.V., Sociedad Operadora de Fondos de Inversión, Grupo Financiero Banorte.

- La vigilancia del Fondo está asignada al Contralor Normativo de la Sociedad Operadora.

**Valor en riesgo (VaR) de la cartera de inversión respecto de sus activos netos:** 1.80%, con un nivel de confianza del 95% a dos colas.

La pérdida máxima que en un escenario pesimista (5 en 100 veces) puede enfrentar el Fondo en un lapso de 1 día es de \$18.00 pesos por cada \$1,000 pesos invertidos. (Este dato es solo una estimación, y es válida únicamente en condiciones normales de mercado, las expectativas de pérdida podrían ser mayores, incluso por el monto total de la inversión realizada).

Se entiende por VaR a la pérdida máxima potencial en condiciones normales de mercado que pueden tener los activos netos de un Fondo de Inversión, calculada con un horizonte de tiempo de 1 día y con nivel de confianza al 95% a dos colas basada en una simulación histórica no paramétrica de 501 observaciones históricas en los factores de riesgo.

**Desempeño Histórico**

|                    |                                   |
|--------------------|-----------------------------------|
| <b>Serie</b><br>FF | <b>Índice de Referencia:</b> N/A. |
|--------------------|-----------------------------------|

**Tabla de Rendimientos Efectivos**

|                                      | Último Mes | Últimos 3 Meses | Últimos 12 Meses | 2025 | 2024    | 2023 |
|--------------------------------------|------------|-----------------|------------------|------|---------|------|
| RENDIMIENTO BRUTO                    | N/A        | N/A             | N/A              | N/A  | 11.50 % | N/A  |
| RENDIMIENTO NETO                     | N/A        | N/A             | N/A              | N/A  | 11.30 % | N/A  |
| TASA LIBRE DE RIESGO (CETES 28 DÍAS) | N/A        | N/A             | N/A              | N/A  | 11.41 % | N/A  |
| ÍNDICE DE REFERENCIA                 | N/A        | N/A             | N/A              | N/A  | N/A     | N/A  |

-El rendimiento neto es después de comisiones y el que obtuvo el inversionista en el periodo.  
 -La tasa libre de riesgo es una tasa que no incluye descuentos por comisiones o cualquier otro gasto.  
 -El desempeño del Fondo de Inversión en el pasado, no necesariamente es indicativo del desempeño que tendrá la inversión en el futuro.

**Régimen y Política de Inversión**

a) Estrategia de Inversión: Activa.

b) Montos máximos o mínimos de inversión de los principales activos objeto de inversión del Fondo:

| Activos en moneda nacional y/o moneda extranjera.  | Mín   | Máx    |
|--|-------|--------|
| Depósitos bancarios de dinero a la vista en entidades financieras, inclusive del exterior en moneda nacional y/o extranjera. |       | 40%    |
| Valores de deuda listados en el SIC, incluyendo ETF's.   |       | 99.90% |
| Valores de renta variable listados en el SIC, incluyendo ETF's.  | 0.10% | 100%   |
| Valores respaldados por activos.   |       | 20%    |

c) Política de Inversión: El Fondo invertirá en valores y/o activos objeto de inversión de deuda y/o en valores de renta variable en moneda nacional, UDIS y/o moneda extranjera.

d) NTEMXN tendrá exposición al VaR de 1.80%.

e) NTEMXN podrá invertir hasta un 40% de su activo neto en activos en deuda emitidos, avalados o aceptados por Instituciones de Crédito que formen parte del mismo grupo empresarial al que pertenezca su Sociedad Operadora de acuerdo con el régimen de inversión, cumpliendo con lo establecido en el artículo 6 fracción I de la CUFÍ.

f) NTEMXN podrá realizar operaciones de préstamo de valores con un plazo mínimo de 1 año, con prórrogas por igual periodo.

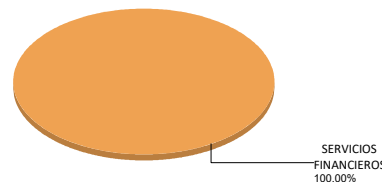
g) NTEMXN no invertirá en instrumentos financieros derivados, valores estructurados, FIBRAS ni en CKDs. NTEMXN podrá adquirir valores respaldados por activos y/o en ETF's.

**Composición de la Cartera de Inversión**

Principales inversiones al mes de mayo 2026

| Clave de Pizarra     | Activo Objeto de Inversión |                         |              | Monto Miles de \$ | %           |
|----------------------|----------------------------|-------------------------|--------------|-------------------|-------------|
|                      | Emisora                    | Nombre/Subyacente       | Tipo         |                   |             |
| 1VMSTX N             | VMSTX                      | Bonos tesoro EE.UU CP   | MEC.INV.COL. | 10,675,323        | 25.55%      |
| 2IB1MXX N            | iShares \$ TB 0-1Y         | Bonos tesoro EE.UU CP   | MEC.INV.COL. | 9,949,101         | 23.81%      |
| 3MB3M N              | JPM Betabuilders           | Bonos del tesoro EE.UU  | MEC.INV.COL. | 9,739,145         | 23.31%      |
| 4XTMXX N             | XTR US TBond MXN           | Bonos tesoro EE.UU CP   | MEC.INV.COL. | 8,185,778         | 19.59%      |
| 5MBIL N              | JPM Betabuilders           | Bonos del Tesoro EE.UU  | MEC.INV.COL. | 2,914,489         | 6.98%       |
| 6CSPXX N             | iShares C S&P 500          | Acc alta capitaliza EUA | MEC.INV.COL. | 186,299           | 0.45%       |
| 7040072 9385896      | Chequera Pesos             | N/A                     | CHEQUERA     | 127,620           | 0.31%       |
| 8040072 9385896      | Chequera Pesos             | N/A                     | CHEQUERA     | 861               | 0.00%       |
| 9                    |                            |                         | -            | 0                 | 0.00%       |
| 10                   |                            |                         | -            | 0                 | 0.00%       |
| <b>Cartera Total</b> |                            |                         |              | <b>41,778,616</b> | <b>100%</b> |

**Por Sector de Actividad Económica**



**Comisiones y Remuneraciones por la Prestación de Servicios**
**Pagadas por el cliente**

| Concepto                                   | Serie FF   |            | Serie más representativa (F3) |            |
|--|------------|------------|-------------------------------|------------|
|  | %          | \$         | %                             | \$         |
| INCUMPLIMIENTO PLAZO MÍNIMO DE PERMANENCIA | n/a        | n/a        | n/a                           | n/a        |
| INCUMPLIMIENTO SALDO MÍNIMO DE INVERSIÓN   | n/a        | n/a        | n/a                           | n/a        |
| COMPRA DE ACCIONES                         | n/a        | n/a        | n/a                           | n/a        |
| VENTA DE ACCIONES                          | n/a        | n/a        | n/a                           | n/a        |
| SERVICIOS POR ASESORÍA                     | n/a        | n/a        | n/a                           | n/a        |
| SERVICIO ADMINISTRACIÓN DE ACCIONES        | n/a        | n/a        | n/a                           | n/a        |
| OTRAS                                      | n/a        | n/a        | n/a                           | n/a        |
| <b>Total</b>                               | <b>n/a</b> | <b>n/a</b> | <b>n/a</b>                    | <b>n/a</b> |

No aplica para ninguna serie accionaria.

**Pagadas por el Fondo de Inversión**

(cifras correspondientes al mes de mayo 2026)

| Concepto                                 | Serie FF     |             | Serie más representativa (F3) |              |
|--|--------------|-------------|-------------------------------|--------------|
|  | %            | \$          | %                             | \$           |
| ADMINISTRACIÓN DE ACTIVOS                | 0.030        | 0.30        | 0.420                         | 4.20         |
| ADMINISTRACIÓN ACTIVOS / SOBRE DESEMPEÑO | n/a          | n/a         | n/a                           | n/a          |
| DISTRIBUCIÓN DE ACCIONES                 | 0.070        | 0.70        | 0.980                         | 9.80         |
| VALUACIÓN DE ACCIONES                    | 0.000        | 0.00        | 0.001                         | 0.01         |
| DEPÓSITO DE ACCIONES DEL FI              | 0.000        | 0.00        | 0.000                         | 0.00         |
| DEPÓSITO DE ACTIVOS OBJETO DE INVERSIÓN  | 0.000        | 0.00        | 0.000                         | 0.00         |
| CONTABILIDAD                             | 0.000        | 0.00        | 0.002                         | 0.02         |
| OTRAS                                    | 0.000        | 0.00        | 0.005                         | 0.05         |
| <b>Total</b>                             | <b>0.100</b> | <b>1.00</b> | <b>1.408</b>                  | <b>14.08</b> |

\*Porcentajes y cifras en pesos anualizados. Monto por cada \$1,000 pesos invertidos.

Otros incluye: proveedor de precios, otros servicios administrativos, custodia, cuotas de CNBV, Bolsas de Valores y Auditoría Externa.

**Información sobre comisiones y remuneraciones**

Las comisiones por compra y venta de acciones pueden disminuir el monto total de su inversión. Esto implica que usted recibiría un monto menor después de una operación. Lo anterior, junto con las comisiones pagadas por el Fondo, representa una reducción del rendimiento total que recibiría por su inversión en el Fondo de Inversión.

Algunos prestadores de servicios pueden establecer acuerdos con el Fondo de Inversión y ofrecerle descuentos por sus servicios. Para conocer de su existencia y el posible beneficio para usted, pregunte con su distribuidor.

El Prospecto de Información al Público Inversionista contiene un mayor detalle de los conflictos de interés a los que pudiera estar sujeto cualquier prestador de servicios del Fondo de Inversión.

**Políticas para la compraventa de acciones**

|                                     |                            |                             |  |
|-------------------------------------|----------------------------|-----------------------------|--|
| <b>Plazo mínimo de permanencia:</b> | No tiene.                  | <b>Liquidez:</b>            | 48 horas (las solicitudes se reciben todos los días hábiles).  |
| <b>Recepción de órdenes:</b>        | Todos los días hábiles.    | <b>Horario:</b>             | <b>Apertura:</b> 08:00 horas, tiempo del centro de México.<br><b>Cierre:</b> 13:30 horas, tiempo del centro de México. |
| <b>Ejecución de operaciones:</b>    | Mismo día de la recepción. | <b>Límites de recompra:</b> | Hasta el 10% del activo neto del Fondo.  |
| <b>Liquidación de operaciones:</b>  | 48 horas hábiles.          | <b>Diferencial*:</b>        | El Fondo aplicó un diferencial al precio de sus acciones el 26 de febrero de 2020.                                     |

\*El Fondo de Inversión, ante condiciones desordenadas de mercado u operaciones inusuales, podrá aplicar a las operaciones de compraventa de sus acciones, un diferencial sobre el precio actualizado de valuación de dichas acciones, que haya determinado previamente, y conservarlo a favor de los inversionistas que permanezcan en el Fondo de Inversión.

**Prestadores de Servicios**

|   |   |
|---|---|
| <b>Operadora:</b>                           | Operadora de Fondos Banorte, S.A. de C.V., Sociedad Operadora de Fondos de Inversión, Grupo Financiero Banorte. |
| <b>Distribuidora:</b>                       | Consultar Punto 2, inciso f) del Prospecto de Información.  |
| <b>Valuadora:</b>                           | GAF Operadora, S.A. de C.V., Sociedad Operadora Limitada de Fondos de Inversión.                                |
| <b>Institución Calificadora de Valores:</b> | N/A   |
| <b>Proveedor de Precios:</b>                | Valuación Operativa y Referencias de Mercado, S.A. de C.V.  |

**Advertencias**

El Fondo de Inversión no cuenta con garantía alguna del Gobierno Federal, las entidades de la administración pública paraestatal, ni de la Sociedad Operadora ni del Grupo Financiero al que pertenece. La inversión en el Fondo de Inversión se encuentra respaldada hasta por el monto de su patrimonio.

La autorización de los Prospectos de Información al Público Inversionista no implica certificación sobre la bondad de las acciones que emitan o sobre la solvencia, liquidez, calidad crediticia o desempeño futuro de los Fondos, ni de los activos objeto de inversión que conforman su cartera.

Ningún intermediario financiero, apoderado para celebrar operaciones con el público, o cualquier otra persona, está autorizado para proporcionar información o hacer declaración alguna adicional al contenido del presente documento o el Prospecto de Información al Público Inversionista, por lo que deberán entenderse como no autorizados por el Fondo de Inversión.

Para más información, visite la página de internet de nuestra Sociedad Operadora y/o Distribuidoras, en donde podrá consultar el Prospecto de Información al Público Inversionista, así como la información actualizada sobre la cartera de inversiones del Fondo de Inversión.

El presente documento y el Prospecto de Información al Público Inversionista son los únicos documentos de venta que reconoce el Fondo de Inversión como válidos.

**Centro de Atención al Inversionista**

|                  |   |
|------------------|---|
| <b>Contacto:</b> | Centro de Contacto.                               |
| <b>Teléfono:</b> | 800 493 2000                                      |
| <b>Horario:</b>  | 08:30 a 18:00 horas, tiempo del centro de México. |

**Página(s) electrónica(s)**

|                       |                                   |
|-----------------------|-----------------------------------|
| <b>Operadora:</b>     | www.banorte.com/fondosdeinversion |
| <b>Distribuidora:</b> | www.banorte.com/fondosdeinversion |

**DOCUMENTO CON INFORMACIÓN CLAVE PARA LA INVERSIÓN**

Fondo Banorte 39, S.A. de C.V. F.I.R.V. administrado por Operadora de Fondos Banorte, S.A. de C.V., Sociedad Operadora de Fondos de Inversión, GFB

|                               |  |                                  |  |                                       |
|-------------------------------|--|----------------------------------|--|---------------------------------------|
| <b>Tipo:</b>                  | RENDA VARIABLE                               | <b>Serie B, Clase Accionaria</b> | <b>Posibles Adquirentes</b>  | <b>Monto Mínimo de Inversión (\$)</b> |
| <b>Categoría:</b>             | DISCRECIONAL (RVDIS)                         | EMP                              | EMPLEADOS, DIRECTIVOS,<br>CONSEJEROS O JUBILADOS<br>DE GRUPO FINANCIERO<br>BANORTE | Sin monto mínimo de inversión         |
| <b>Clave de Pizarra:</b>      | NTEMXN                                       |                                  |  |                                       |
| <b>Calificación:</b>          | N/A  |                                  |  |                                       |
| <b>Fecha de Autorización:</b> | 06 abril 2026 <i>No. Oficio 157/087/2026</i> |                                  |  |                                       |

**Importante:** El valor de un Fondo de Inversión, cualquiera que sea su política de inversión, está sujeta a la fluctuación de los mercados, por lo que el inversionista puede obtener ganancias y pérdidas.

**Objetivo de Inversión**

El objetivo fundamental de NTEMXN es invertir en valores objeto de inversión de deuda y/o de renta variable en moneda nacional, UDIS y/o moneda extranjera. La inversión de estos valores será a través de Exchange Traded Funds (ETF'S por sus siglas en inglés) (listados en el Sistema Internacional de Cotizaciones (SIC) y/o en otros mercados) y/o en directo, de manera complementaria el Fondo podrá invertir en depósitos bancarios de dinero a la vista en entidades financieras, inclusive del exterior en pesos y/o en otras divisas, en valores respaldados por activos y/o en otros valores de deuda, en moneda nacional, extranjera y/o UDIS; todo ello a través de una estrategia que busque capitalizar los movimientos de dichos mercados, con un máximo de exposición al riesgo de 1.80% de Valor en Riesgo (VaR) en un horizonte de un día.

NTEMXN está orientado a pequeños, medianos y grandes inversionistas, personas físicas, personas morales, personas no sujetas a retención y/o Fondos de Inversión (conforme a los montos mínimos de inversión establecidos para cada clase y a su nivel de complejidad o sofisticación), que busquen inversiones de largo plazo y un nivel de riesgo muy alto, en función del objetivo y estrategia del Fondo.

El horizonte de inversión para el inversionista que compra acciones de NTEMXN es de largo plazo, por lo que se sugiere permanecer en el Fondo por lo menos tres años para obtener los beneficios de la estrategia.

**Información Relevante**

Por el grado de especialización del Fondo, éste se recomienda a inversionistas con amplios conocimientos financieros.

Los Fondos de Inversión no cuentan con Asamblea de Accionistas, Consejo de Administración o Comisario:

- Las funciones de la Asamblea de Accionistas, así como las actividades del Consejo de Administración están encomendadas a Operadora de Fondos Banorte, S.A. de C.V., Sociedad Operadora de Fondos de Inversión, Grupo Financiero Banorte.

- La vigilancia del Fondo está asignada al Contralor Normativo de la Sociedad Operadora.

**Valor en riesgo (VaR) de la cartera de inversión respecto de sus activos netos:** 1.80%, con un nivel de confianza del 95% a dos colas.

La pérdida máxima que en un escenario pesimista (5 en 100 veces) puede enfrentar el Fondo en un lapso de 1 día es de \$18.00 pesos por cada \$1,000 pesos invertidos. (Este dato es solo una estimación, y es válida únicamente en condiciones normales de mercado, las expectativas de pérdida podrían ser mayores, incluso por el monto total de la inversión realizada).

Se entiende por VaR a la pérdida máxima potencial en condiciones normales de mercado que pueden tener los activos netos de un Fondo de Inversión, calculada con un horizonte de tiempo de 1 día y con nivel de confianza al 95% a dos colas basada en una simulación histórica no paramétrica de 501 observaciones históricas en los factores de riesgo.

**Desempeño Histórico**

|                  |                                   |
|------------------|-----------------------------------|
| <b>Serie EMP</b> | <b>Índice de Referencia:</b> N/A. |
|------------------|-----------------------------------|

**Tabla de Rendimientos Efectivos**

|                                      | Último Mes | Últimos 3 Meses | Últimos 12 Meses | 2025   | 2024    | 2023    |
|--------------------------------------|------------|-----------------|------------------|--------|---------|---------|
| RENDIMIENTO BRUTO                    | 0.51 %     | 1.69 %          | 7.80 %           | 9.12 % | 11.50 % | 11.93 % |
| RENDIMIENTO NETO                     | 0.47 %     | 1.54 %          | 7.13 %           | 8.45 % | 10.78 % | 11.07 % |
| TASA LIBRE DE RIESGO (CETES 28 DÍAS) | 0.51 %     | 1.68 %          | 7.49 %           | 8.59 % | 11.41 % | 11.70 % |
| ÍNDICE DE REFERENCIA                 | N/A        | N/A             | N/A              | N/A    | N/A     | N/A     |

-El rendimiento neto es después de comisiones y el que obtuvo el inversionista en el periodo.  
 -La tasa libre de riesgo es una tasa que no incluye descuentos por comisiones o cualquier otro gasto.  
 -El desempeño del Fondo de Inversión en el pasado, no necesariamente es indicativo del desempeño que tendrá la inversión en el futuro.

**Régimen y Política de Inversión**

a) Estrategia de Inversión: Activa.

b) Montos máximos o mínimos de inversión de los principales activos objeto de inversión del Fondo:

| Activos en moneda nacional y/o moneda extranjera.  | Mín   | Máx    |
|--|-------|--------|
| Depósitos bancarios de dinero a la vista en entidades financieras, inclusive del exterior en moneda nacional y/o extranjera. |       | 40%    |
| Valores de deuda listados en el SIC, incluyendo ETF's.   |       | 99.90% |
| Valores de renta variable listados en el SIC, incluyendo ETF's.  | 0.10% | 100%   |
| Valores respaldados por activos.   |       | 20%    |

c) Política de Inversión: El Fondo invertirá en valores y/o activos objeto de inversión de deuda y/o en valores de renta variable en moneda nacional, UDIS y/o moneda extranjera.

d) NTEMXN tendrá exposición al VaR de 1.80%.

e) NTEMXN podrá invertir hasta un 40% de su activo neto en activos en deuda emitidos, avalados o aceptados por Instituciones de Crédito que formen parte del mismo grupo empresarial al que pertenezca su Sociedad Operadora de acuerdo con el régimen de inversión, cumpliendo con lo establecido en el artículo 6 fracción I de la CUF.

f) NTEMXN podrá realizar operaciones de préstamo de valores con un plazo mínimo de 1 año, con prórrogas por igual periodo.

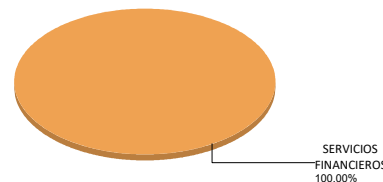
g) NTEMXN no invertirá en instrumentos financieros derivados, valores estructurados, FIBRAS ni en CKDs. NTEMXN podrá adquirir valores respaldados por activos y/o en ETF's.

**Composición de la Cartera de Inversión**

Principales inversiones al mes de mayo 2026

| Clave de Pizarra     | Activo Objeto de Inversión |                         |              | Monto Miles de \$ | %           |
|----------------------|----------------------------|-------------------------|--------------|-------------------|-------------|
|                      | Emisora                    | Nombre/Subyacente       | Tipo         |                   |             |
| 1VMSTX N             | VMSTX                      | Bonos tesoro EE.UU CP   | MEC.INV.COL. | 10,675,323        | 25.55%      |
| 2IB1MXX N            | iShares \$ TB 0-1Y         | Bonos tesoro EE.UU CP   | MEC.INV.COL. | 9,949,101         | 23.81%      |
| 3MB3M N              | JPM Betabuilders           | Bonos del tesoro EE.UU  | MEC.INV.COL. | 9,739,145         | 23.31%      |
| 4XTMXX N             | XTR US TBond MXN           | Bonos tesoro EE.UU CP   | MEC.INV.COL. | 8,185,778         | 19.59%      |
| 5MBIL N              | JPM Betabuilders           | Bonos del Tesoro EE.UU  | MEC.INV.COL. | 2,914,489         | 6.98%       |
| 6CSPXX N             | iShares C S&P 500          | Acc alta capitaliza EUA | MEC.INV.COL. | 186,299           | 0.45%       |
| 7040072 9385896      | Chequera Pesos             | N/A                     | CHEQUERA     | 127,620           | 0.31%       |
| 8040072 9385896      | Chequera Pesos             | N/A                     | CHEQUERA     | 861               | 0.00%       |
| 9                    |                            |                         | -            | 0                 | 0.00%       |
| 10                   |                            |                         | -            | 0                 | 0.00%       |
| <b>Cartera Total</b> |                            |                         |              | <b>41,778,616</b> | <b>100%</b> |

**Por Sector de Actividad Económica**



**Comisiones y Remuneraciones por la Prestación de Servicios**
**Pagadas por el cliente**

| Concepto                                   | Serie EMP  |            | Serie más representativa (F3) |            |
|--|------------|------------|-------------------------------|------------|
|  | %          | \$         | %                             | \$         |
| INCUMPLIMIENTO PLAZO MÍNIMO DE PERMANENCIA | n/a        | n/a        | n/a                           | n/a        |
| INCUMPLIMIENTO SALDO MÍNIMO DE INVERSIÓN   | n/a        | n/a        | n/a                           | n/a        |
| COMPRA DE ACCIONES                         | n/a        | n/a        | n/a                           | n/a        |
| VENTA DE ACCIONES                          | n/a        | n/a        | n/a                           | n/a        |
| SERVICIOS POR ASESORÍA                     | n/a        | n/a        | n/a                           | n/a        |
| SERVICIO ADMINISTRACIÓN DE ACCIONES        | n/a        | n/a        | n/a                           | n/a        |
| OTRAS                                      | n/a        | n/a        | n/a                           | n/a        |
| <b>Total</b>                               | <b>n/a</b> | <b>n/a</b> | <b>n/a</b>                    | <b>n/a</b> |

No aplica para ninguna serie accionaria.

**Pagadas por el Fondo de Inversión**

(cifras correspondientes al mes de mayo 2026)

| Concepto                                 | Serie EMP    |             | Serie más representativa (F3) |              |
|--|--------------|-------------|-------------------------------|--------------|
|  | %            | \$          | %                             | \$           |
| ADMINISTRACIÓN DE ACTIVOS                | 0.150        | 1.50        | 0.420                         | 4.20         |
| ADMINISTRACIÓN ACTIVOS / SOBRE DESEMPEÑO | n/a          | n/a         | n/a                           | n/a          |
| DISTRIBUCIÓN DE ACCIONES                 | 0.350        | 3.50        | 0.980                         | 9.80         |
| VALUACIÓN DE ACCIONES                    | 0.001        | 0.01        | 0.001                         | 0.01         |
| DEPÓSITO DE ACCIONES DEL FI              | 0.000        | 0.00        | 0.000                         | 0.00         |
| DEPÓSITO DE ACTIVOS OBJETO DE INVERSIÓN  | 0.000        | 0.00        | 0.000                         | 0.00         |
| CONTABILIDAD                             | 0.002        | 0.02        | 0.002                         | 0.02         |
| OTRAS                                    | 0.005        | 0.05        | 0.005                         | 0.05         |
| <b>Total</b>                             | <b>0.508</b> | <b>5.08</b> | <b>1.408</b>                  | <b>14.08</b> |

\*Porcentajes y cifras en pesos anualizados. Monto por cada \$1,000 pesos invertidos.

Otros incluye: proveedor de precios, otros servicios administrativos, custodia, cuotas de CNBV, Bolsas de Valores y Auditoría Externa.

**Información sobre comisiones y remuneraciones**

Las comisiones por compra y venta de acciones pueden disminuir el monto total de su inversión. Esto implica que usted recibiría un monto menor después de una operación. Lo anterior, junto con las comisiones pagadas por el Fondo, representa una reducción del rendimiento total que recibiría por su inversión en el Fondo de Inversión.

Algunos prestadores de servicios pueden establecer acuerdos con el Fondo de Inversión y ofrecerle descuentos por sus servicios. Para conocer de su existencia y el posible beneficio para usted, pregunte con su distribuidor.

El Prospecto de Información al Público Inversionista contiene un mayor detalle de los conflictos de interés a los que pudiera estar sujeto cualquier prestador de servicios del Fondo de Inversión.

**Políticas para la compraventa de acciones**

|                                     |                            |                             |  |
|-------------------------------------|----------------------------|-----------------------------|--|
| <b>Plazo mínimo de permanencia:</b> | No tiene.                  | <b>Liquidez:</b>            | 48 horas (las solicitudes se reciben todos los días hábiles).  |
| <b>Recepción de órdenes:</b>        | Todos los días hábiles.    | <b>Horario:</b>             | <b>Apertura:</b> 08:00 horas, tiempo del centro de México.<br><b>Cierre:</b> 13:30 horas, tiempo del centro de México. |
| <b>Ejecución de operaciones:</b>    | Mismo día de la recepción. | <b>Límites de recompra:</b> | Hasta el 10% del activo neto del Fondo.  |
| <b>Liquidación de operaciones:</b>  | 48 horas hábiles.          | <b>Diferencial*:</b>        | El Fondo aplicó un diferencial al precio de sus acciones el 26 de febrero de 2020.                                     |

\*El Fondo de Inversión, ante condiciones desordenadas de mercado u operaciones inusuales, podrá aplicar a las operaciones de compraventa de sus acciones, un diferencial sobre el precio actualizado de valuación de dichas acciones, que haya determinado previamente, y conservarlo a favor de los inversionistas que permanezcan en el Fondo de Inversión.

**Prestadores de Servicios**

|   |   |
|---|---|
| <b>Operadora:</b>                           | Operadora de Fondos Banorte, S.A. de C.V., Sociedad Operadora de Fondos de Inversión, Grupo Financiero Banorte. |
| <b>Distribuidora:</b>                       | Consultar Punto 2, inciso f) del Prospecto de Información.  |
| <b>Valuadora:</b>                           | GAF Operadora, S.A. de C.V., Sociedad Operadora Limitada de Fondos de Inversión.                                |
| <b>Institución Calificadora de Valores:</b> | N/A   |
| <b>Proveedor de Precios:</b>                | Valuación Operativa y Referencias de Mercado, S.A. de C.V.  |

**Advertencias**

El Fondo de Inversión no cuenta con garantía alguna del Gobierno Federal, las entidades de la administración pública paraestatal, ni de la Sociedad Operadora ni del Grupo Financiero al que pertenece. La inversión en el Fondo de Inversión se encuentra respaldada hasta por el monto de su patrimonio.

La autorización de los Prospectos de Información al Público Inversionista no implica certificación sobre la bondad de las acciones que emitan o sobre la solvencia, liquidez, calidad crediticia o desempeño futuro de los Fondos, ni de los activos objeto de inversión que conforman su cartera.

Ningún intermediario financiero, apoderado para celebrar operaciones con el público, o cualquier otra persona, está autorizado para proporcionar información o hacer declaración alguna adicional al contenido del presente documento o el Prospecto de Información al Público Inversionista, por lo que deberán entenderse como no autorizados por el Fondo de Inversión.

Para más información, visite la página de internet de nuestra Sociedad Operadora y/o Distribuidoras, en donde podrá consultar el Prospecto de Información al Público Inversionista, así como la información actualizada sobre la cartera de inversiones del Fondo de Inversión.

El presente documento y el Prospecto de Información al Público Inversionista son los únicos documentos de venta que reconoce el Fondo de Inversión como válidos.

**Centro de Atención al Inversionista**

|                  |   |
|------------------|---|
| <b>Contacto:</b> | Centro de Contacto.                               |
| <b>Teléfono:</b> | 800 493 2000                                      |
| <b>Horario:</b>  | 08:30 a 18:00 horas, tiempo del centro de México. |

**Página(s) electrónica(s)**

|                       |                                   |
|-----------------------|-----------------------------------|
| <b>Operadora:</b>     | www.banorte.com/fondosdeinversion |
| <b>Distribuidora:</b> | www.banorte.com/fondosdeinversion |

**DOCUMENTO CON INFORMACIÓN CLAVE PARA LA INVERSIÓN**

Fondo Banorte 39, S.A. de C.V. F.I.R.V. administrado por Operadora de Fondos Banorte, S.A. de C.V., Sociedad Operadora de Fondos de Inversión, GFB

|                               |  |                                  |                                 |                                       |
|-------------------------------|--|----------------------------------|---------------------------------|---------------------------------------|
| <b>Tipo:</b>                  | RENTA VARIABLE                               | <b>Serie B, Clase Accionaria</b> | <b>Posibles Adquirentes</b>     | <b>Monto Mínimo de Inversión (\$)</b> |
| <b>Categoría:</b>             | DISCRECIONAL (RVDIS)                         | E1                               | PERSONAS NO SUJETAS A RETENCIÓN | Sin monto mínimo de inversión         |
| <b>Clave de Pizarra:</b>      | NTEMXN                                       |                                  |                                 |                                       |
| <b>Calificación:</b>          | N/A  |                                  |                                 |                                       |
| <b>Fecha de Autorización:</b> | 06 abril 2026 <i>No. Oficio 157/087/2026</i> |                                  |                                 |                                       |

**Importante:** El valor de un Fondo de Inversión, cualquiera que sea su política de inversión, está sujeta a la fluctuación de los mercados, por lo que el inversionista puede obtener ganancias y pérdidas.

**Objetivo de Inversión**

El objetivo fundamental de NTEMXN es invertir en valores objeto de inversión de deuda y/o de renta variable en moneda nacional, UDIS y/o moneda extranjera. La inversión de estos valores será a través de Exchange Traded Funds (ETF'S por sus siglas en inglés) (listados en el Sistema Internacional de Cotizaciones (SIC) y/o en otros mercados) y/o en directo, de manera complementaria el Fondo podrá invertir en depósitos bancarios de dinero a la vista en entidades financieras, inclusive del exterior en pesos y/o en otras divisas, en valores respaldados por activos y/o en otros valores de deuda, en moneda nacional, extranjera y/o UDIS; todo ello a través de una estrategia que busque capitalizar los movimientos de dichos mercados, con un máximo de exposición al riesgo de 1.80% de Valor en Riesgo (VaR) en un horizonte de un día.

NTEMXN está orientado a pequeños, medianos y grandes inversionistas, personas físicas, personas morales, personas no sujetas a retención y/o Fondos de Inversión (conforme a los montos mínimos de inversión establecidos para cada clase y a su nivel de complejidad o sofisticación), que busquen inversiones de largo plazo y un nivel de riesgo muy alto, en función del objetivo y estrategia del Fondo.

El horizonte de inversión para el inversionista que compra acciones de NTEMXN es de largo plazo, por lo que se sugiere permanecer en el Fondo por lo menos tres años para obtener los beneficios de la estrategia.

**Información Relevante**

Por el grado de especialización del Fondo, éste se recomienda a inversionistas con amplios conocimientos financieros.

Los Fondos de Inversión no cuentan con Asamblea de Accionistas, Consejo de Administración o Comisario:

- Las funciones de la Asamblea de Accionistas, así como las actividades del Consejo de Administración están encomendadas a Operadora de Fondos Banorte, S.A. de C.V., Sociedad Operadora de Fondos de Inversión, Grupo Financiero Banorte.

- La vigilancia del Fondo está asignada al Contralor Normativo de la Sociedad Operadora.

**Valor en riesgo (VaR) de la cartera de inversión respecto de sus activos netos:** 1.80%, con un nivel de confianza del 95% a dos colas.

La pérdida máxima que en un escenario pesimista (5 en 100 veces) puede enfrentar el Fondo en un lapso de 1 día es de \$18.00 pesos por cada \$1,000 pesos invertidos. (Este dato es solo una estimación, y es válida únicamente en condiciones normales de mercado, las expectativas de pérdida podrían ser mayores, incluso por el monto total de la inversión realizada).

Se entiende por VaR a la pérdida máxima potencial en condiciones normales de mercado que pueden tener los activos netos de un Fondo de Inversión, calculada con un horizonte de tiempo de 1 día y con nivel de confianza al 95% a dos colas basada en una simulación histórica no paramétrica de 501 observaciones históricas en los factores de riesgo.

**Desempeño Histórico**

|                 |                                   |
|-----------------|-----------------------------------|
| <b>Serie E1</b> | <b>Índice de Referencia:</b> N/A. |
|-----------------|-----------------------------------|

**Tabla de Rendimientos Efectivos**

|                                      | Último Mes | Últimos 3 Meses | Últimos 12 Meses | 2025   | 2024    | 2023 |
|--------------------------------------|------------|-----------------|------------------|--------|---------|------|
| RENDIMIENTO BRUTO                    | 0.51 %     | 1.69 %          | 7.80 %           | 9.12 % | 11.50 % | N/A  |
| RENDIMIENTO NETO                     | 0.42 %     | 1.39 %          | 6.52 %           | 7.82 % | 10.14 % | N/A  |
| TASA LIBRE DE RIESGO (CETES 28 DÍAS) | 0.51 %     | 1.68 %          | 7.49 %           | 8.59 % | 11.41 % | N/A  |
| ÍNDICE DE REFERENCIA                 | N/A        | N/A             | N/A              | N/A    | N/A     | N/A  |

-El rendimiento neto es después de comisiones y el que obtuvo el inversionista en el periodo.  
 -La tasa libre de riesgo es una tasa que no incluye descuentos por comisiones o cualquier otro gasto.  
 -El desempeño del Fondo de Inversión en el pasado, no necesariamente es indicativo del desempeño que tendrá la inversión en el futuro.

**Régimen y Política de Inversión**

a) Estrategia de Inversión: Activa.

b) Montos máximos o mínimos de inversión de los principales activos objeto de inversión del Fondo:

|  | Mín   | Máx    |
|--|-------|--------|
| Acciones en moneda nacional y/o moneda extranjera.   |       | 40%    |
| Depósitos bancarios de dinero a la vista en entidades financieras, inclusive del exterior en moneda nacional y/o extranjera. |       | 40%    |
| Valores de deuda listados en el SIC, incluyendo ETF's.   |       | 99.90% |
| Valores de renta variable listados en el SIC, incluyendo ETF's.  | 0.10% | 100%   |
| Valores respaldados por activos.   |       | 20%    |

c) Política de Inversión: El Fondo invertirá en valores y/o activos objeto de inversión de deuda y/o en valores de renta variable en moneda nacional, UDIS y/o moneda extranjera.

d) NTEMXN tendrá exposición al VaR de 1.80%.

e) NTEMXN podrá invertir hasta un 40% de su activo neto en activos en deuda emitidos, avalados o aceptados por Instituciones de Crédito que formen parte del mismo grupo empresarial al que pertenezca su Sociedad Operadora de acuerdo con el régimen de inversión, cumpliendo con lo establecido en el artículo 6 fracción I de la CUFÍ.

f) NTEMXN podrá realizar operaciones de préstamo de valores con un plazo mínimo de 1 año, con prórrogas por igual periodo.

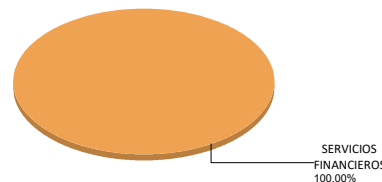
g) NTEMXN no invertirá en instrumentos financieros derivados, valores estructurados, FIBRAS ni en CKDs. NTEMXN podrá adquirir valores respaldados por activos y/o en ETF's.

**Composición de la Cartera de Inversión**

Principales inversiones al mes de mayo 2026

| Clave de Pizarra     | Activo Objeto de Inversión |                         |              | Monto Miles de \$ | %           |
|----------------------|----------------------------|-------------------------|--------------|-------------------|-------------|
|                      | Emisora                    | Nombre/Subyacente       | Tipo         |                   |             |
| 1VMSTX N             | VMSTX                      | Bonos tesoro EE.UU CP   | MEC.INV.COL. | 10,675,323        | 25.55%      |
| 2IB1MXX N            | iShares \$ TB 0-1Y         | Bonos tesoro EE.UU CP   | MEC.INV.COL. | 9,949,101         | 23.81%      |
| 3MB3M N              | JPM Betabuilders           | Bonos del tesoro EE.UU  | MEC.INV.COL. | 9,739,145         | 23.31%      |
| 4XTMXX N             | XTR US TBond MXN           | Bonos tesoro EE.UU CP   | MEC.INV.COL. | 8,185,778         | 19.59%      |
| 5MBIL N              | JPM Betabuilders           | Bonos del Tesoro EE.UU  | MEC.INV.COL. | 2,914,489         | 6.98%       |
| 6CSPXX N             | iShares C S&P 500          | Acc alta capitaliza EUA | MEC.INV.COL. | 186,299           | 0.45%       |
| 7040072 9385896      | Chequera Pesos             | N/A                     | CHEQUERA     | 127,620           | 0.31%       |
| 8040072 9385896      | Chequera Pesos             | N/A                     | CHEQUERA     | 861               | 0.00%       |
| 9                    |                            |                         | -            | 0                 | 0.00%       |
| 10                   |                            |                         | -            | 0                 | 0.00%       |
| <b>Cartera Total</b> |                            |                         |              | <b>41,778,616</b> | <b>100%</b> |

**Por Sector de Actividad Económica**



**Comisiones y Remuneraciones por la Prestación de Servicios**
**Pagadas por el cliente**

| Concepto                                   | Serie E1   |            | Serie más representativa (F3) |            |
|--|------------|------------|-------------------------------|------------|
|  | %          | \$         | %                             | \$         |
| INCUMPLIMIENTO PLAZO MÍNIMO DE PERMANENCIA | n/a        | n/a        | n/a                           | n/a        |
| INCUMPLIMIENTO SALDO MÍNIMO DE INVERSIÓN   | n/a        | n/a        | n/a                           | n/a        |
| COMPRA DE ACCIONES                         | n/a        | n/a        | n/a                           | n/a        |
| VENTA DE ACCIONES                          | n/a        | n/a        | n/a                           | n/a        |
| SERVICIOS POR ASESORÍA                     | n/a        | n/a        | n/a                           | n/a        |
| SERVICIO ADMINISTRACIÓN DE ACCIONES        | n/a        | n/a        | n/a                           | n/a        |
| OTRAS                                      | n/a        | n/a        | n/a                           | n/a        |
| <b>Total</b>                               | <b>n/a</b> | <b>n/a</b> | <b>n/a</b>                    | <b>n/a</b> |

No aplica para ninguna serie accionaria.

**Pagadas por el Fondo de Inversión**

(cifras correspondientes al mes de mayo 2026)

| Concepto                                 | Serie E1     |              | Serie más representativa (F3) |              |
|--|--------------|--------------|-------------------------------|--------------|
|  | %            | \$           | %                             | \$           |
| ADMINISTRACIÓN DE ACTIVOS                | 0.300        | 3.00         | 0.420                         | 4.20         |
| ADMINISTRACIÓN ACTIVOS / SOBRE DESEMPEÑO | n/a          | n/a          | n/a                           | n/a          |
| DISTRIBUCIÓN DE ACCIONES                 | 0.700        | 7.00         | 0.980                         | 9.80         |
| VALUACIÓN DE ACCIONES                    | 0.001        | 0.01         | 0.001                         | 0.01         |
| DEPÓSITO DE ACCIONES DEL FI              | 0.000        | 0.00         | 0.000                         | 0.00         |
| DEPÓSITO DE ACTIVOS OBJETO DE INVERSIÓN  | 0.000        | 0.00         | 0.000                         | 0.00         |
| CONTABILIDAD                             | 0.002        | 0.02         | 0.002                         | 0.02         |
| OTRAS                                    | 0.005        | 0.05         | 0.005                         | 0.05         |
| <b>Total</b>                             | <b>1.008</b> | <b>10.08</b> | <b>1.408</b>                  | <b>14.08</b> |

\*Porcentajes y cifras en pesos anualizados. Monto por cada \$1,000 pesos invertidos.

Otros incluye: proveedor de precios, otros servicios administrativos, custodia, cuotas de CNBV, Bolsas de Valores y Auditoría Externa.

**Información sobre comisiones y remuneraciones**

Las comisiones por compra y venta de acciones pueden disminuir el monto total de su inversión. Esto implica que usted recibiría un monto menor después de una operación. Lo anterior, junto con las comisiones pagadas por el Fondo, representa una reducción del rendimiento total que recibiría por su inversión en el Fondo de Inversión.

Algunos prestadores de servicios pueden establecer acuerdos con el Fondo de Inversión y ofrecerle descuentos por sus servicios. Para conocer de su existencia y el posible beneficio para usted, pregunte con su distribuidor.

El Prospecto de Información al Público Inversionista contiene un mayor detalle de los conflictos de interés a los que pudiera estar sujeto cualquier prestador de servicios del Fondo de Inversión.

**Políticas para la compraventa de acciones**

|                                     |                            |                             |  |
|-------------------------------------|----------------------------|-----------------------------|--|
| <b>Plazo mínimo de permanencia:</b> | No tiene.                  | <b>Liquidez:</b>            | 48 horas (las solicitudes se reciben todos los días hábiles).  |
| <b>Recepción de órdenes:</b>        | Todos los días hábiles.    | <b>Horario:</b>             | <b>Apertura:</b> 08:00 horas, tiempo del centro de México.<br><b>Cierre:</b> 13:30 horas, tiempo del centro de México. |
| <b>Ejecución de operaciones:</b>    | Mismo día de la recepción. | <b>Límites de recompra:</b> | Hasta el 10% del activo neto del Fondo.  |
| <b>Liquidación de operaciones:</b>  | 48 horas hábiles.          | <b>Diferencial*:</b>        | El Fondo aplicó un diferencial al precio de sus acciones el 26 de febrero de 2020.                                     |

\*El Fondo de Inversión, ante condiciones desordenadas de mercado u operaciones inusuales, podrá aplicar a las operaciones de compraventa de sus acciones, un diferencial sobre el precio actualizado de valuación de dichas acciones, que haya determinado previamente, y conservarlo a favor de los inversionistas que permanezcan en el Fondo de Inversión.

**Prestadores de Servicios**

|   |   |
|---|---|
| <b>Operadora:</b>                           | Operadora de Fondos Banorte, S.A. de C.V., Sociedad Operadora de Fondos de Inversión, Grupo Financiero Banorte. |
| <b>Distribuidora:</b>                       | Consultar Punto 2, inciso f) del Prospecto de Información.  |
| <b>Valuadora:</b>                           | GAF Operadora, S.A. de C.V., Sociedad Operadora Limitada de Fondos de Inversión.                                |
| <b>Institución Calificadora de Valores:</b> | N/A   |
| <b>Proveedor de Precios:</b>                | Valuación Operativa y Referencias de Mercado, S.A. de C.V.  |

**Advertencias**

El Fondo de Inversión no cuenta con garantía alguna del Gobierno Federal, las entidades de la administración pública paraestatal, ni de la Sociedad Operadora ni del Grupo Financiero al que pertenece. La inversión en el Fondo de Inversión se encuentra respaldada hasta por el monto de su patrimonio.

La autorización de los Prospectos de Información al Público Inversionista no implica certificación sobre la bondad de las acciones que emitan o sobre la solvencia, liquidez, calidad crediticia o desempeño futuro de los Fondos, ni de los activos objeto de inversión que conforman su cartera.

Ningún intermediario financiero, apoderado para celebrar operaciones con el público, o cualquier otra persona, está autorizado para proporcionar información o hacer declaración alguna adicional al contenido del presente documento o el Prospecto de Información al Público Inversionista, por lo que deberán entenderse como no autorizados por el Fondo de Inversión.

Para más información, visite la página de internet de nuestra Sociedad Operadora y/o Distribuidoras, en donde podrá consultar el Prospecto de Información al Público Inversionista, así como la información actualizada sobre la cartera de inversiones del Fondo de Inversión.

El presente documento y el Prospecto de Información al Público Inversionista son los únicos documentos de venta que reconoce el Fondo de Inversión como válidos.

**Centro de Atención al Inversionista**

|                  |   |
|------------------|---|
| <b>Contacto:</b> | Centro de Contacto.                               |
| <b>Teléfono:</b> | 800 493 2000                                      |
| <b>Horario:</b>  | 08:30 a 18:00 horas, tiempo del centro de México. |

**Página(s) electrónica(s)**

|                       |                                   |
|-----------------------|-----------------------------------|
| <b>Operadora:</b>     | www.banorte.com/fondosdeinversion |
| <b>Distribuidora:</b> | www.banorte.com/fondosdeinversion |