

DOCUMENTO CON INFORMACIÓN CLAVE PARA LA INVERSIÓN

Fondo Banorte 23, S.A. de C.V. F.I.R.V. administrado por Operadora de Fondos Banorte, S.A. de C.V., Sociedad Operadora de Fondos de Inversión, GFB

| | | | | |
|-------------------------------|--|----------------------------------|-----------------------------|---------------------------------------|
| Tipo: | RENTA VARIABLE | Serie B, Clase Accionaria | Posibles Adquirentes | Monto Mínimo de Inversión (\$) |
| Categoría: | ESPECIALIZADO EN ACCIONES (RVESACC) | F5 | PERSONAS FÍSICAS | \$1.00 |
| Clave de Pizarra: | NTEIPC+ | | | |
| Calificación: | N/A | | | |
| Fecha de Autorización: | 06 abril 2026 <i>No. Oficio 157/127/2026</i> | | | |

Importante: El valor de un Fondo de Inversión, cualquiera que sea su política de inversión, está sujeta a la fluctuación de los mercados, por lo que el inversionista puede obtener ganancias y pérdidas.

Objetivo de Inversión

El objetivo fundamental de NTEIPC+ es invertir preponderantemente en acciones que cotizan en las Bolsas de Valores y/o en mecanismos de inversión colectiva Exchange Traded Fund's (ETF's) y/o Trackers listados en el SIC y/o en otros mercados; y en menor proporción en valores de deuda en moneda nacional y en otras monedas, listados en el mercado local o en mercados internacionales, así como en depósitos bancarios de dinero a la vista y en Certificados Bursátiles Fiduciarios Inmobiliarios (FIBRAS) y/o en Certificados bursátiles fiduciarios de inversión en energía e infraestructura (FIBRAS E).

NTEIPC+ está orientado a pequeños, medianos y grandes inversionistas, personas físicas, personas morales, personas no sujetas a retención y/o Fondos de Inversión (conforme a los montos mínimos de inversión establecidos para cada serie y a su nivel de complejidad o sofisticación), que busquen un nivel alto de riesgo y baja liquidez en función del objetivo y estrategia del Fondo.

El horizonte de inversión para el inversionista que compra acciones de NTEIPC+ es de largo plazo, por lo que se sugiere permanecer en el Fondo más de tres años para obtener los beneficios de la estrategia.

Información Relevante

Los Fondos de Inversión no cuentan con Asamblea de Accionistas, Consejo de Administración o Comisario:

- Las funciones de la Asamblea de Accionistas, así como las actividades del Consejo de Administración están encomendadas a Operadora de Fondos Banorte, S.A. de C.V., Sociedad Operadora de Fondos de Inversión, Grupo Financiero Banorte.
- La vigilancia del Fondo está asignada al Contralor Normativo de la Sociedad Operadora.

Valor en riesgo (VaR) de la cartera de inversión respecto de sus activos netos: 3.40%, con un nivel de confianza del 95% a dos colas.

La pérdida máxima que en un escenario pesimista (5 en 100 veces) puede enfrentar el Fondo en un lapso de 1 día es de \$34.00 pesos por cada \$1,000 pesos invertidos. (Este dato es solo una estimación, y es válida únicamente en condiciones normales de mercado, las expectativas de pérdida podrían ser mayores, incluso por el monto total de la inversión realizada).

Se entiende por VaR a la pérdida máxima potencial en condiciones normales de mercado que pueden tener los activos netos de un Fondo de Inversión, calculada con un horizonte de tiempo de 1 día y con nivel de confianza al 95% a dos colas basada en una simulación histórica no paramétrica de 501 observaciones históricas en los factores de riesgo.

Desempeño Histórico

| | |
|-----------------|--|
| Serie F5 | Índice de Referencia: Índice de Precios y Cotizaciones (IPC). |
|-----------------|--|

Tabla de Rendimientos Efectivos

| | Último Mes | Últimos 3 Meses | Últimos 12 Meses | 2025 | 2024 | 2023 |
|--------------------------------------|------------|-----------------|------------------|---------|----------|---------|
| RENDIMIENTO BRUTO | -0.46 % | 3.76 % | 33.21 % | 33.79 % | -5.81 % | 19.13 % |
| RENDIMIENTO NETO | -0.80 % | 2.90 % | 28.68 % | 29.34 % | -8.85 % | 15.25 % |
| TASA LIBRE DE RIESGO (CETES 28 DÍAS) | 0.59 % | 1.69 % | 7.70 % | 8.59 % | 11.41 % | 11.70 % |
| ÍNDICE DE REFERENCIA | -1.10 % | 0.38 % | 20.62 % | 29.88 % | -13.72 % | 18.41 % |

-El rendimiento neto es después de comisiones y el que obtuvo el inversionista en el periodo.
 -La tasa libre de riesgo es una tasa que no incluye descuentos por comisiones o cualquier otro gasto.
 -El desempeño del Fondo de Inversión en el pasado, no necesariamente es indicativo del desempeño que tendrá la inversión en el futuro.

Régimen y Política de Inversión

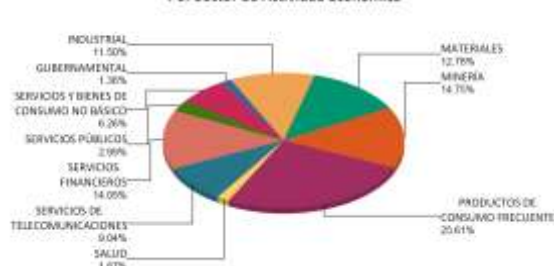
- a) Estrategia de Inversión: Activa.
- b) Montos máximos o mínimos de inversión de los principales activos objeto de inversión del Fondo:
- | | Mín | Máx |
|---|-----|-----|
| Acciones y/o mecanismos de inversión colectiva ETF's. | 90% | |
| Depósitos bancarios de dinero a la vista en moneda nacional. | | 10% |
| FIBRAS y Fibras E. | | 10% |
| Valores de fácil realización y/o valores con vencimiento menor a 3 meses. | 20% | |
| Valores gubernamentales, bancarios y/o corporativos en moneda extranjera. | | 10% |
- c) Política de inversión: El Fondo podrá invertir en el mercado nacional y en mercados internacionales.
- d) NTEIPC+ tendrá como parámetro de comparación el rendimiento del IPC, este índice se puede consultar en la página electrónica www.bmv.com.mx.
- e) NTEIPC+ podrá invertir hasta un 10% de su activo neto en activos de deuda emitidos, avalados o aceptados por instituciones de crédito que formen parte del mismo Consorcio o Grupo empresarial al que pertenezca su Sociedad Operadora.
- f) NTEIPC+ podrá realizar operaciones de préstamo de valores con un plazo máximo de 1 año, con prórrogas por igual periodo.
- g) NTEIPC+ no invertirá en instrumentos financieros derivados, valores estructurados, ni en valores respaldados por activos. El Fondo podrá invertir en ETF's, Trackers, FIBRAS y/o Fibras E.

Composición de la Cartera de Inversión

Principales inversiones al mes de abril 2026

| Clave de Pizarra | Activo Objeto de Inversión | | | Monto Miles de \$ | % |
|----------------------|----------------------------|-------------------|-----------|-------------------|-------------|
| | Emisora | Nombre/Subyacente | Tipo | | |
| 1GMEXICO B | Grupo Mexico SAB | N/A | RTA. VAR. | 280,426 | 12.26% |
| 2GFNORTE O | G Financ Banorte | N/A | RTA. VAR. | 226,276 | 9.89% |
| 3AMX B | America Movil SAB | N/A | RTA. VAR. | 206,724 | 9.04% |
| 4CEMEX CPO | CEMEX, SAB de CV | N/A | RTA. VAR. | 183,497 | 8.02% |
| 5FEMSA UBD | FEMSA SAB de CV | N/A | RTA. VAR. | 179,259 | 7.84% |
| 6WALMEX * | WALMART de Mex | N/A | RTA. VAR. | 148,202 | 6.48% |
| 7GAP B | G Aerop Pacífico | N/A | RTA. VAR. | 70,946 | 3.10% |
| 8ESENTIA II | Esentia Energy | N/A | RTA. VAR. | 68,313 | 2.99% |
| 9ORBIA * | Orbia Advanc Corp | N/A | RTA. VAR. | 63,441 | 2.77% |
| 10ASUR B | G Aeropor Sureste | N/A | RTA. VAR. | 61,592 | 2.69% |
| Cartera Total | | | | 2,287,780 | 100% |

Por Sector de Actividad Económica



Comisiones y Remuneraciones por la Prestación de Servicios
Pagadas por el cliente

| Concepto | Serie F5 | | Serie más representativa (F5) | |
|--|------------|------------|-------------------------------|------------|
| | % | \$ | % | \$ |
| INCUMPLIMIENTO PLAZO MÍNIMO DE PERMANENCIA | n/a | n/a | n/a | n/a |
| INCUMPLIMIENTO SALDO MÍNIMO DE INVERSIÓN | n/a | n/a | n/a | n/a |
| COMPRA DE ACCIONES | n/a | n/a | n/a | n/a |
| VENTA DE ACCIONES | n/a | n/a | n/a | n/a |
| SERVICIOS POR ASESORÍA | n/a | n/a | n/a | n/a |
| SERVICIO ADMINISTRACIÓN DE ACCIONES | n/a | n/a | n/a | n/a |
| OTRAS | n/a | n/a | n/a | n/a |
| Total | n/a | n/a | n/a | n/a |

No aplica para ninguna serie accionaria.

Información sobre comisiones y remuneraciones

Las comisiones por compra y venta de acciones pueden disminuir el monto total de su inversión. Esto implica que usted recibiría un monto menor después de una operación. Lo anterior, junto con las comisiones pagadas por el Fondo, representa una reducción del rendimiento total que recibiría por su inversión en el Fondo de Inversión.

Algunos prestadores de servicios pueden establecer acuerdos con el Fondo de Inversión y ofrecerle descuentos por sus servicios. Para conocer de su existencia y el posible beneficio para usted, pregunte con su distribuidor.

El Prospecto de Información al Público Inversionista contiene un mayor detalle de los conflictos de interés a los que pudiera estar sujeto cualquier prestador de servicios del Fondo de Inversión.

Pagadas por el Fondo de Inversión

(cifras correspondientes al mes de abril 2026)

| Concepto | Serie F5 | | Serie más representativa (F5) | |
|--|--------------|--------------|-------------------------------|--------------|
| | % | \$ | % | \$ |
| ADMINISTRACIÓN DE ACTIVOS | 0.750 | 7.50 | 0.750 | 7.50 |
| ADMINISTRACIÓN ACTIVOS / SOBRE DESEMPEÑO | n/a | n/a | n/a | n/a |
| DISTRIBUCIÓN DE ACCIONES | 1.750 | 17.50 | 1.750 | 17.50 |
| VALUACIÓN DE ACCIONES | 0.003 | 0.03 | 0.003 | 0.03 |
| DEPÓSITO DE ACCIONES DEL FI | 0.000 | 0.00 | 0.000 | 0.00 |
| DEPÓSITO DE ACTIVOS OBJETO DE INVERSIÓN | 0.000 | 0.00 | 0.000 | 0.00 |
| CONTABILIDAD | 0.006 | 0.06 | 0.006 | 0.06 |
| OTRAS | 0.008 | 0.08 | 0.008 | 0.08 |
| Total | 2.517 | 25.17 | 2.517 | 25.17 |

*Porcentajes y cifras en pesos anualizados. Monto por cada \$1,000 pesos invertidos.

Otros incluye: proveedor de precios, otros servicios administrativos, custodia, cuotas de CNBV, Bolsas de Valores y Auditoría Externa.

Políticas para la compraventa de acciones

| | | | |
|-------------------------------------|----------------------------|-----------------------------|---|
| Plazo mínimo de permanencia: | No tiene. | Liquidez: | 24 horas (las solicitudes se reciben todos los días hábiles). |
| Recepción de órdenes: | Todos los días hábiles. | Horario: | Apertura: 08:00 horas, tiempo del centro de México. Cierre: 45 minutos antes del horario de cierre de las Bolsas de Valores. |
| Ejecución de operaciones: | Mismo día de la recepción. | Límites de recompra: | Hasta el 10% del activo neto del Fondo. |
| Liquidación de operaciones: | 24 horas hábiles. | Diferencial*: | El Fondo no ha aplicado diferencial alguno en el precio de sus acciones. |

*El Fondo de Inversión, ante condiciones desordenadas de mercado u operaciones inusuales, podrá aplicar a las operaciones de compraventa de sus acciones, un diferencial sobre el precio actualizado de valuación de dichas acciones, que haya determinado previamente, y conservarlo a favor de los inversionistas que permanezcan en el Fondo de Inversión.

Prestadores de Servicios

| | |
|---|---|
| Operadora: | Operadora de Fondos Banorte, S.A. de C.V., Sociedad Operadora de Fondos de Inversión, Grupo Financiero Banorte. |
| Distribuidora: | Consultar Punto 2, inciso f) del Prospecto de Información. |
| Valuadora: | GAF Operadora, S.A. de C.V., Sociedad Operadora Limitada de Fondos de Inversión. |
| Institución Calificadora de Valores: | N/A |
| Proveedor de Precios: | Valuación Operativa y Referencias de Mercado, S.A. de C.V. |

Advertencias

El Fondo de Inversión no cuenta con garantía alguna del Gobierno Federal, las entidades de la administración pública paraestatal, ni de la Sociedad Operadora ni del Grupo Financiero al que pertenece. La inversión en el Fondo de Inversión se encuentra respaldada hasta por el monto de su patrimonio.

La autorización de los Prospectos de Información al Público Inversionista no implica certificación sobre la bondad de las acciones que emitan o sobre la solvencia, liquidez, calidad crediticia o desempeño futuro de los Fondos, ni de los activos objeto de inversión que conforman su cartera.

Ningún intermediario financiero, apoderado para celebrar operaciones con el público, o cualquier otra persona, está autorizado para proporcionar información o hacer declaración alguna adicional al contenido del presente documento o el Prospecto de Información al Público Inversionista, por lo que deberán entenderse como no autorizados por el Fondo de Inversión.

Para más información, visite la página de internet de nuestra Sociedad Operadora y/o Distribuidoras, en donde podrá consultar el Prospecto de Información al Público Inversionista, así como la información actualizada sobre la cartera de inversiones del Fondo de Inversión.

El presente documento y el Prospecto de Información al Público Inversionista son los únicos documentos de venta que reconoce el Fondo de Inversión como válidos.

Centro de Atención al Inversionista

| | |
|------------------|---|
| Contacto: | Centro de Contacto. |
| Teléfono: | 800 493 2000 |
| Horario: | 08:30 a 18:00 horas, tiempo del centro de México. |

Página(s) electrónica(s)

| | |
|-----------------------|-----------------------------------|
| Operadora: | www.banorte.com/fondosdeinversion |
| Distribuidora: | www.banorte.com/fondosdeinversion |

DOCUMENTO CON INFORMACIÓN CLAVE PARA LA INVERSIÓN

Fondo Banorte 23, S.A. de C.V. F.I.R.V. administrado por Operadora de Fondos Banorte, S.A. de C.V., Sociedad Operadora de Fondos de Inversión, GFB

| | | | | |
|------------------------|--|---------------------------|----------------------|--------------------------------|
| Tipo: | RENTA VARIABLE | Serie B, Clase Accionaria | Posibles Adquirentes | Monto Mínimo de Inversión (\$) |
| Categoría: | ESPECIALIZADO EN ACCIONES (RVESACC) | F4 | PERSONAS FÍSICAS | \$1,000,000.00 |
| Clave de Pizarra: | NTEIPC+ | | | |
| Calificación: | N/A | | | |
| Fecha de Autorización: | 06 abril 2026 <i>No. Oficio 157/127/2026</i> | | | |

Importante: El valor de un Fondo de Inversión, cualquiera que sea su política de inversión, está sujeta a la fluctuación de los mercados, por lo que el inversionista puede obtener ganancias y pérdidas.

Objetivo de Inversión

El objetivo fundamental de NTEIPC+ es invertir preponderantemente en acciones que cotizan en las Bolsas de Valores y/o en mecanismos de inversión colectiva Exchange Traded Fund's (ETF's) y/o Trackers listados en el SIC y/o en otros mercados; y en menor proporción en valores de deuda en moneda nacional y en otras monedas, listados en el mercado local o en mercados internacionales, así como en depósitos bancarios de dinero a la vista y en Certificados Bursátiles Fiduciarios Inmobiliarios (FIBRAS) y/o en Certificados bursátiles fiduciarios de inversión en energía e infraestructura (FIBRAS E).

NTEIPC+ está orientado a pequeños, medianos y grandes inversionistas, personas físicas, personas morales, personas no sujetas a retención y/o Fondos de Inversión (conforme a los montos mínimos de inversión establecidos para cada serie y a su nivel de complejidad o sofisticación), que busquen un nivel alto de riesgo y baja liquidez en función del objetivo y estrategia del Fondo.

El horizonte de inversión para el inversionista que compra acciones de NTEIPC+ es de largo plazo, por lo que se sugiere permanecer en el Fondo más de tres años para obtener los beneficios de la estrategia.

Información Relevante

Los Fondos de Inversión no cuentan con Asamblea de Accionistas, Consejo de Administración o Comisario:

- Las funciones de la Asamblea de Accionistas, así como las actividades del Consejo de Administración están encomendadas a Operadora de Fondos Banorte, S.A. de C.V., Sociedad Operadora de Fondos de Inversión, Grupo Financiero Banorte.
- La vigilancia del Fondo está asignada al Contralor Normativo de la Sociedad Operadora.

Valor en riesgo (VaR) de la cartera de inversión respecto de sus activos netos: 3.40%, con un nivel de confianza del 95% a dos colas.

La pérdida máxima que en un escenario pesimista (5 en 100 veces) puede enfrentar el Fondo en un lapso de 1 día es de \$34.00 pesos por cada \$1,000 pesos invertidos. (Este dato es solo una estimación, y es válida únicamente en condiciones normales de mercado, las expectativas de pérdida podrían ser mayores, incluso por el monto total de la inversión realizada).

Se entiende por VaR a la pérdida máxima potencial en condiciones normales de mercado que pueden tener los activos netos de un Fondo de Inversión, calculada con un horizonte de tiempo de 1 día y con nivel de confianza al 95% a dos colas basada en una simulación histórica no paramétrica de 501 observaciones históricas en los factores de riesgo.

Desempeño Histórico

| | |
|----------|---|
| Serie F4 | Índice de Referencia: Índice de Precios y Cotizaciones (IPC). |
|----------|---|

Tabla de Rendimientos Efectivos

| | Último Mes | Últimos 3 Meses | Últimos 12 Meses | 2025 | 2024 | 2023 |
|--------------------------------------|------------|-----------------|------------------|---------|----------|---------|
| RENDIMIENTO BRUTO | -0.46 % | 3.76 % | 33.21 % | 33.79 % | -5.81 % | 19.13 % |
| RENDIMIENTO NETO | -0.78 % | 2.98 % | 29.05 % | 29.72 % | -8.59 % | 15.58 % |
| TASA LIBRE DE RIESGO (CETES 28 DÍAS) | 0.59 % | 1.69 % | 7.70 % | 8.59 % | 11.41 % | 11.70 % |
| ÍNDICE DE REFERENCIA | -1.10 % | 0.38 % | 20.62 % | 29.88 % | -13.72 % | 18.41 % |

-El rendimiento neto es después de comisiones y el que obtuvo el inversionista en el periodo.
 -La tasa libre de riesgo es una tasa que no incluye descuentos por comisiones o cualquier otro gasto.
 -El desempeño del Fondo de Inversión en el pasado, no necesariamente es indicativo del desempeño que tendrá la inversión en el futuro.

Régimen y Política de Inversión

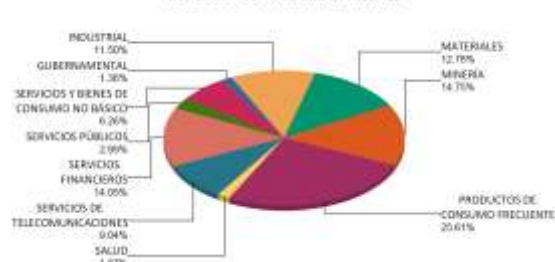
- a) Estrategia de Inversión: Activa.
- b) Montos máximos o mínimos de inversión de los principales activos objeto de inversión del Fondo:
- | | Mín | Máx |
|---|-----|-----|
| Acciones y/o mecanismos de inversión colectiva ETF's. | 90% | |
| Depósitos bancarios de dinero a la vista en moneda nacional. | | 10% |
| FIBRAS y Fibras E. | | 10% |
| Valores de fácil realización y/o valores con vencimiento menor a 3 meses. | 20% | |
| Valores gubernamentales, bancarios y/o corporativos en moneda extranjera. | | 10% |
- c) Política de inversión: El Fondo podrá invertir en el mercado nacional y en mercados internacionales.
- d) NTEIPC+ tendrá como parámetro de comparación el rendimiento del IPC, este índice se puede consultar en la página electrónica www.bmv.com.mx.
- e) NTEIPC+ podrá invertir hasta un 10% de su activo neto en activos de deuda emitidos, avalados o aceptados por instituciones de crédito que formen parte del mismo Consorcio o Grupo empresarial al que pertenezca su Sociedad Operadora.
- f) NTEIPC+ podrá realizar operaciones de préstamo de valores con un plazo máximo de 1 año, con prórrogas por igual periodo.
- g) NTEIPC+ no invertirá en instrumentos financieros derivados, valores estructurados, ni en valores respaldados por activos. El Fondo podrá invertir en ETF's, Trackers, FIBRAS y/o Fibras E.

Composición de la Cartera de Inversión

Principales inversiones al mes de abril 2026

| Clave de Pizarra | Activo Objeto de Inversión | | | Monto Miles de \$ | % |
|----------------------|----------------------------|-------------------|-----------|-------------------|-------------|
| | Emisora | Nombre/Subyacente | Tipo | | |
| 1 GMEXICO B | Grupo Mexico SAB | N/A | RTA. VAR. | 280,426 | 12.26% |
| 2 GFNORTE O | G Financ Banorte | N/A | RTA. VAR. | 226,276 | 9.89% |
| 3 AMX B | America Movil SAB | N/A | RTA. VAR. | 206,724 | 9.04% |
| 4 CEMEX CPO | CEMEX, SAB de CV | N/A | RTA. VAR. | 183,497 | 8.02% |
| 5 FEMSA UBD | FEMSA SAB de CV | N/A | RTA. VAR. | 179,259 | 7.84% |
| 6 WALMEX * | WALMART de Mex | N/A | RTA. VAR. | 148,202 | 6.48% |
| 7 GAP B | G Aerop Pacífico | N/A | RTA. VAR. | 70,946 | 3.10% |
| 8 ESENTIA II | Esentia Energy | N/A | RTA. VAR. | 68,313 | 2.99% |
| 9 ORBIA * | Orbia Advanc Corp | N/A | RTA. VAR. | 63,441 | 2.77% |
| 10 ASUR B | G Aeropor Sureste | N/A | RTA. VAR. | 61,592 | 2.69% |
| Cartera Total | | | | 2,287,780 | 100% |

Por Sector de Actividad Económica



Comisiones y Remuneraciones por la Prestación de Servicios
Pagadas por el cliente

| Concepto | Serie F4 | | Serie más representativa (F5) | |
|--|------------|------------|-------------------------------|------------|
| | % | \$ | % | \$ |
| INCUMPLIMIENTO PLAZO MÍNIMO DE PERMANENCIA | n/a | n/a | n/a | n/a |
| INCUMPLIMIENTO SALDO MÍNIMO DE INVERSIÓN | n/a | n/a | n/a | n/a |
| COMPRA DE ACCIONES | n/a | n/a | n/a | n/a |
| VENTA DE ACCIONES | n/a | n/a | n/a | n/a |
| SERVICIOS POR ASESORÍA | n/a | n/a | n/a | n/a |
| SERVICIO ADMINISTRACIÓN DE ACCIONES | n/a | n/a | n/a | n/a |
| OTRAS | n/a | n/a | n/a | n/a |
| Total | n/a | n/a | n/a | n/a |

No aplica para ninguna serie accionaria.

Información sobre comisiones y remuneraciones

Las comisiones por compra y venta de acciones pueden disminuir el monto total de su inversión. Esto implica que usted recibiría un monto menor después de una operación. Lo anterior, junto con las comisiones pagadas por el Fondo, representa una reducción del rendimiento total que recibiría por su inversión en el Fondo de Inversión.

Algunos prestadores de servicios pueden establecer acuerdos con el Fondo de Inversión y ofrecerle descuentos por sus servicios. Para conocer de su existencia y el posible beneficio para usted, pregunte con su distribuidor.

El Prospecto de Información al Público Inversionista contiene un mayor detalle de los conflictos de interés a los que pudiera estar sujeto cualquier prestador de servicios del Fondo de Inversión.

Pagadas por el Fondo de Inversión

(cifras correspondientes al mes de abril 2026)

| Concepto | Serie F4 | | Serie más representativa (F5) | |
|--|--------------|--------------|-------------------------------|--------------|
| | % | \$ | % | \$ |
| ADMINISTRACIÓN DE ACTIVOS | 0.675 | 6.75 | 0.750 | 7.50 |
| ADMINISTRACIÓN ACTIVOS / SOBRE DESEMPEÑO | n/a | n/a | n/a | n/a |
| DISTRIBUCIÓN DE ACCIONES | 1.575 | 15.75 | 1.750 | 17.50 |
| VALUACIÓN DE ACCIONES | 0.003 | 0.03 | 0.003 | 0.03 |
| DEPÓSITO DE ACCIONES DEL FI | 0.000 | 0.00 | 0.000 | 0.00 |
| DEPÓSITO DE ACTIVOS OBJETO DE INVERSIÓN | 0.000 | 0.00 | 0.000 | 0.00 |
| CONTABILIDAD | 0.006 | 0.06 | 0.006 | 0.06 |
| OTRAS | 0.008 | 0.08 | 0.008 | 0.08 |
| Total | 2.267 | 22.67 | 2.517 | 25.17 |

*Porcentajes y cifras en pesos anualizados. Monto por cada \$1,000 pesos invertidos.

Otros incluye: proveedor de precios, otros servicios administrativos, custodia, cuotas de CNBV, Bolsas de Valores y Auditoría Externa.

Políticas para la compraventa de acciones

| | | | |
|-------------------------------------|----------------------------|-----------------------------|---|
| Plazo mínimo de permanencia: | No tiene. | Liquidez: | 24 horas (las solicitudes se reciben todos los días hábiles). |
| Recepción de órdenes: | Todos los días hábiles. | Horario: | Apertura: 08:00 horas, tiempo del centro de México. Cierre: 45 minutos antes del horario de cierre de las Bolsas de Valores. |
| Ejecución de operaciones: | Mismo día de la recepción. | Límites de recompra: | Hasta el 10% del activo neto del Fondo. |
| Liquidación de operaciones: | 24 horas hábiles. | Diferencial*: | El Fondo no ha aplicado diferencial alguno en el precio de sus acciones. |

*El Fondo de Inversión, ante condiciones desordenadas de mercado u operaciones inusuales, podrá aplicar a las operaciones de compraventa de sus acciones, un diferencial sobre el precio actualizado de valuación de dichas acciones, que haya determinado previamente, y conservarlo a favor de los inversionistas que permanezcan en el Fondo de Inversión.

Prestadores de Servicios

| | |
|---|---|
| Operadora: | Operadora de Fondos Banorte, S.A. de C.V., Sociedad Operadora de Fondos de Inversión, Grupo Financiero Banorte. |
| Distribuidora: | Consultar Punto 2, inciso f) del Prospecto de Información. |
| Valuadora: | GAF Operadora, S.A. de C.V., Sociedad Operadora Limitada de Fondos de Inversión. |
| Institución Calificadora de Valores: | N/A |
| Proveedor de Precios: | Valuación Operativa y Referencias de Mercado, S.A. de C.V. |

Advertencias

El Fondo de Inversión no cuenta con garantía alguna del Gobierno Federal, las entidades de la administración pública paraestatal, ni de la Sociedad Operadora ni del Grupo Financiero al que pertenece. La inversión en el Fondo de Inversión se encuentra respaldada hasta por el monto de su patrimonio.

La autorización de los Prospectos de Información al Público Inversionista no implica certificación sobre la bondad de las acciones que emitan o sobre la solvencia, liquidez, calidad crediticia o desempeño futuro de los Fondos, ni de los activos objeto de inversión que conforman su cartera.

Ningún intermediario financiero, apoderado para celebrar operaciones con el público, o cualquier otra persona, está autorizado para proporcionar información o hacer declaración alguna adicional al contenido del presente documento o el Prospecto de Información al Público Inversionista, por lo que deberán entenderse como no autorizados por el Fondo de Inversión.

Para más información, visite la página de internet de nuestra Sociedad Operadora y/o Distribuidoras, en donde podrá consultar el Prospecto de Información al Público Inversionista, así como la información actualizada sobre la cartera de inversiones del Fondo de Inversión.

El presente documento y el Prospecto de Información al Público Inversionista son los únicos documentos de venta que reconoce el Fondo de Inversión como válidos.

Centro de Atención al Inversionista

| | |
|------------------|---|
| Contacto: | Centro de Contacto. |
| Teléfono: | 800 493 2000 |
| Horario: | 08:30 a 18:00 horas, tiempo del centro de México. |

Página(s) electrónica(s)

| | |
|-----------------------|-----------------------------------|
| Operadora: | www.banorte.com/fondosdeinversion |
| Distribuidora: | www.banorte.com/fondosdeinversion |

DOCUMENTO CON INFORMACIÓN CLAVE PARA LA INVERSIÓN

Fondo Banorte 23, S.A. de C.V. F.I.R.V. administrado por Operadora de Fondos Banorte, S.A. de C.V., Sociedad Operadora de Fondos de Inversión, GFB

| | | | | |
|-------------------------------|--|----------------------------------|-----------------------------|---------------------------------------|
| Tipo: | RENDA VARIABLE | Serie B, Clase Accionaria | Posibles Adquirentes | Monto Mínimo de Inversión (\$) |
| Categoría: | ESPECIALIZADO EN ACCIONES (RVESACC) | F3 | PERSONAS FÍSICAS | \$5,000,000.00 |
| Clave de Pizarra: | NTEIPC+ | | | |
| Calificación: | N/A | | | |
| Fecha de Autorización: | 06 abril 2026 <i>No. Oficio 157/127/2026</i> | | | |

Importante: El valor de un Fondo de Inversión, cualquiera que sea su política de inversión, está sujeta a la fluctuación de los mercados, por lo que el inversionista puede obtener ganancias y pérdidas.

Objetivo de Inversión

El objetivo fundamental de NTEIPC+ es invertir preponderantemente en acciones que cotizan en las Bolsas de Valores y/o en mecanismos de inversión colectiva Exchange Traded Fund's (ETF's) y/o Trackers listados en el SIC y/o en otros mercados; y en menor proporción en valores de deuda en moneda nacional y en otras monedas, listados en el mercado local o en mercados internacionales, así como en depósitos bancarios de dinero a la vista y en Certificados Bursátiles Fiduciarios Inmobiliarios (FIBRAS) y/o en Certificados bursátiles fiduciarios de inversión en energía e infraestructura (FIBRAS E).

NTEIPC+ está orientado a pequeños, medianos y grandes inversionistas, personas físicas, personas morales, personas no sujetas a retención y/o Fondos de Inversión (conforme a los montos mínimos de inversión establecidos para cada serie y a su nivel de complejidad o sofisticación), que busquen un nivel alto de riesgo y baja liquidez en función del objetivo y estrategia del Fondo.

El horizonte de inversión para el inversionista que compra acciones de NTEIPC+ es de largo plazo, por lo que se sugiere permanecer en el Fondo más de tres años para obtener los beneficios de la estrategia.

Información Relevante

Los Fondos de Inversión no cuentan con Asamblea de Accionistas, Consejo de Administración o Comisario:

- Las funciones de la Asamblea de Accionistas, así como las actividades del Consejo de Administración están encomendadas a Operadora de Fondos Banorte, S.A. de C.V., Sociedad Operadora de Fondos de Inversión, Grupo Financiero Banorte.
- La vigilancia del Fondo está asignada al Contralor Normativo de la Sociedad Operadora.

Valor en riesgo (VaR) de la cartera de inversión respecto de sus activos netos: 3.40%, con un nivel de confianza del 95% a dos colas.

La pérdida máxima que en un escenario pesimista (5 en 100 veces) puede enfrentar el Fondo en un lapso de 1 día es de \$34.00 pesos por cada \$1,000 pesos invertidos. (Este dato es solo una estimación, y es válida únicamente en condiciones normales de mercado, las expectativas de pérdida podrían ser mayores, incluso por el monto total de la inversión realizada).

Se entiende por VaR a la pérdida máxima potencial en condiciones normales de mercado que pueden tener los activos netos de un Fondo de Inversión, calculada con un horizonte de tiempo de 1 día y con nivel de confianza al 95% a dos colas basada en una simulación histórica no paramétrica de 501 observaciones históricas en los factores de riesgo.

Desempeño Histórico

| | |
|-----------------|--|
| Serie F3 | Índice de Referencia: Índice de Precios y Cotizaciones (IPC). |
|-----------------|--|

Tabla de Rendimientos Efectivos

| | Último Mes | Últimos 3 Meses | Últimos 12 Meses | 2025 | 2024 | 2023 |
|--------------------------------------|------------|-----------------|------------------|---------|----------|---------|
| RENDIMIENTO BRUTO | -0.46 % | 3.76 % | 33.21 % | 33.79 % | -5.81 % | 19.13 % |
| RENDIMIENTO NETO | -0.75 % | 3.05 % | 29.43 % | 30.10 % | -8.32 % | 15.92 % |
| TASA LIBRE DE RIESGO (CETES 28 DÍAS) | 0.59 % | 1.69 % | 7.70 % | 8.59 % | 11.41 % | 11.70 % |
| ÍNDICE DE REFERENCIA | -1.10 % | 0.38 % | 20.62 % | 29.88 % | -13.72 % | 18.41 % |

-El rendimiento neto es después de comisiones y el que obtuvo el inversionista en el periodo.
 -La tasa libre de riesgo es una tasa que no incluye descuentos por comisiones o cualquier otro gasto.
 -El desempeño del Fondo de Inversión en el pasado, no necesariamente es indicativo del desempeño que tendrá la inversión en el futuro.

Régimen y Política de Inversión

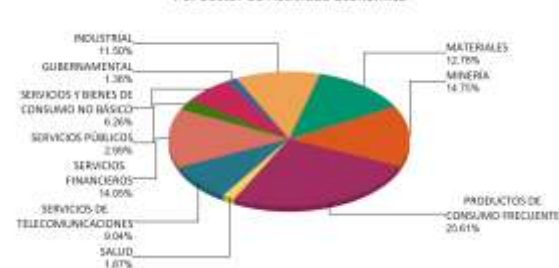
- a) Estrategia de Inversión: Activa.
- b) Montos máximos o mínimos de inversión de los principales activos objeto de inversión del Fondo:
- | | Mín | Máx |
|---|-----|-----|
| Acciones y/o mecanismos de inversión colectiva ETF's. | 90% | |
| Depósitos bancarios de dinero a la vista en moneda nacional. | | 10% |
| FIBRAS y Fibras E. | | 10% |
| Valores de fácil realización y/o valores con vencimiento menor a 3 meses. | 20% | |
| Valores gubernamentales, bancarios y/o corporativos en moneda extranjera. | | 10% |
- c) Política de inversión: El Fondo podrá invertir en el mercado nacional y en mercados internacionales.
- d) NTEIPC+ tendrá como parámetro de comparación el rendimiento del IPC, este índice se puede consultar en la página electrónica www.bmv.com.mx.
- e) NTEIPC+ podrá invertir hasta un 10% de su activo neto en activos de deuda emitidos, avalados o aceptados por instituciones de crédito que formen parte del mismo Consorcio o Grupo empresarial al que pertenezca su Sociedad Operadora.
- f) NTEIPC+ podrá realizar operaciones de préstamo de valores con un plazo máximo de 1 año, con prórrogas por igual periodo.
- g) NTEIPC+ no invertirá en instrumentos financieros derivados, valores estructurados, ni en valores respaldados por activos. El Fondo podrá invertir en ETF's, Trackers, FIBRAS y/o Fibras E.

Composición de la Cartera de Inversión

Principales inversiones al mes de abril 2026

| Clave de Pizarra | Activo Objeto de Inversión | | | Monto Miles de \$ | % |
|----------------------|----------------------------|-------------------|-----------|-------------------|-------------|
| | Emisora | Nombre/Subyacente | Tipo | | |
| 1GMEXICO B | Grupo Mexico SAB | N/A | RTA. VAR. | 280,426 | 12.26% |
| 2GFNORTE O | G Financ Banorte | N/A | RTA. VAR. | 226,276 | 9.89% |
| 3AMX B | America Movil SAB | N/A | RTA. VAR. | 206,724 | 9.04% |
| 4CEMEX CPO | CEMEX, SAB de CV | N/A | RTA. VAR. | 183,497 | 8.02% |
| 5FEMSA UBD | FEMSA SAB de CV | N/A | RTA. VAR. | 179,259 | 7.84% |
| 6WALMEX * | WALMART de Mex | N/A | RTA. VAR. | 148,202 | 6.48% |
| 7GAP B | G Aerop Pacífico | N/A | RTA. VAR. | 70,946 | 3.10% |
| 8ESENTIA II | Esentia Energy | N/A | RTA. VAR. | 68,313 | 2.99% |
| 9ORBIA * | Orbia Advanc Corp | N/A | RTA. VAR. | 63,441 | 2.77% |
| 10ASUR B | G Aeropor Sureste | N/A | RTA. VAR. | 61,592 | 2.69% |
| Cartera Total | | | | 2,287,780 | 100% |

Por Sector de Actividad Económica



Comisiones y Remuneraciones por la Prestación de Servicios
Pagadas por el cliente

| Concepto | Serie F3 | | Serie más representativa (F5) | |
|--|------------|------------|-------------------------------|------------|
| | % | \$ | % | \$ |
| INCUMPLIMIENTO PLAZO MÍNIMO DE PERMANENCIA | n/a | n/a | n/a | n/a |
| INCUMPLIMIENTO SALDO MÍNIMO DE INVERSIÓN | n/a | n/a | n/a | n/a |
| COMPRA DE ACCIONES | n/a | n/a | n/a | n/a |
| VENTA DE ACCIONES | n/a | n/a | n/a | n/a |
| SERVICIOS POR ASESORÍA | n/a | n/a | n/a | n/a |
| SERVICIO ADMINISTRACIÓN DE ACCIONES | n/a | n/a | n/a | n/a |
| OTRAS | n/a | n/a | n/a | n/a |
| Total | n/a | n/a | n/a | n/a |

No aplica para ninguna serie accionaria.

Información sobre comisiones y remuneraciones

Las comisiones por compra y venta de acciones pueden disminuir el monto total de su inversión. Esto implica que usted recibiría un monto menor después de una operación. Lo anterior, junto con las comisiones pagadas por el Fondo, representa una reducción del rendimiento total que recibiría por su inversión en el Fondo de Inversión.

Algunos prestadores de servicios pueden establecer acuerdos con el Fondo de Inversión y ofrecerle descuentos por sus servicios. Para conocer de su existencia y el posible beneficio para usted, pregunte con su distribuidor.

El Prospecto de Información al Público Inversionista contiene un mayor detalle de los conflictos de interés a los que pudiera estar sujeto cualquier prestador de servicios del Fondo de Inversión.

Pagadas por el Fondo de Inversión

(cifras correspondientes al mes de abril 2026)

| Concepto | Serie F3 | | Serie más representativa (F5) | |
|--|--------------|--------------|-------------------------------|--------------|
| | % | \$ | % | \$ |
| ADMINISTRACIÓN DE ACTIVOS | 0.600 | 6.00 | 0.750 | 7.50 |
| ADMINISTRACIÓN ACTIVOS / SOBRE DESEMPEÑO | n/a | n/a | n/a | n/a |
| DISTRIBUCIÓN DE ACCIONES | 1.400 | 14.00 | 1.750 | 17.50 |
| VALUACIÓN DE ACCIONES | 0.003 | 0.03 | 0.003 | 0.03 |
| DEPÓSITO DE ACCIONES DEL FI | 0.000 | 0.00 | 0.000 | 0.00 |
| DEPÓSITO DE ACTIVOS OBJETO DE INVERSIÓN | 0.000 | 0.00 | 0.000 | 0.00 |
| CONTABILIDAD | 0.006 | 0.06 | 0.006 | 0.06 |
| OTRAS | 0.008 | 0.08 | 0.008 | 0.08 |
| Total | 2.017 | 20.17 | 2.517 | 25.17 |

*Porcentajes y cifras en pesos anualizados. Monto por cada \$1,000 pesos invertidos.

Otros incluye: proveedor de precios, otros servicios administrativos, custodia, cuotas de CNBV, Bolsas de Valores y Auditoría Externa.

Políticas para la compraventa de acciones

| | | | |
|-------------------------------------|----------------------------|-----------------------------|---|
| Plazo mínimo de permanencia: | No tiene. | Liquidez: | 24 horas (las solicitudes se reciben todos los días hábiles). |
| Recepción de órdenes: | Todos los días hábiles. | Horario: | Apertura: 08:00 horas, tiempo del centro de México. Cierre: 45 minutos antes del horario de cierre de las Bolsas de Valores. |
| Ejecución de operaciones: | Mismo día de la recepción. | Límites de recompra: | Hasta el 10% del activo neto del Fondo. |
| Liquidación de operaciones: | 24 horas hábiles. | Diferencial*: | El Fondo no ha aplicado diferencial alguno en el precio de sus acciones. |

*El Fondo de Inversión, ante condiciones desordenadas de mercado u operaciones inusuales, podrá aplicar a las operaciones de compraventa de sus acciones, un diferencial sobre el precio actualizado de valuación de dichas acciones, que haya determinado previamente, y conservarlo a favor de los inversionistas que permanezcan en el Fondo de Inversión.

Prestadores de Servicios

| | |
|---|---|
| Operadora: | Operadora de Fondos Banorte, S.A. de C.V., Sociedad Operadora de Fondos de Inversión, Grupo Financiero Banorte. |
| Distribuidora: | Consultar Punto 2, inciso f) del Prospecto de Información. |
| Valuadora: | GAF Operadora, S.A. de C.V., Sociedad Operadora Limitada de Fondos de Inversión. |
| Institución Calificadora de Valores: | N/A |
| Proveedor de Precios: | Valuación Operativa y Referencias de Mercado, S.A. de C.V. |

Advertencias

El Fondo de Inversión no cuenta con garantía alguna del Gobierno Federal, las entidades de la administración pública paraestatal, ni de la Sociedad Operadora ni del Grupo Financiero al que pertenece. La inversión en el Fondo de Inversión se encuentra respaldada hasta por el monto de su patrimonio.

La autorización de los Prospectos de Información al Público Inversionista no implica certificación sobre la bondad de las acciones que emitan o sobre la solvencia, liquidez, calidad crediticia o desempeño futuro de los Fondos, ni de los activos objeto de inversión que conforman su cartera.

Ningún intermediario financiero, apoderado para celebrar operaciones con el público, o cualquier otra persona, está autorizado para proporcionar información o hacer declaración alguna adicional al contenido del presente documento o el Prospecto de Información al Público Inversionista, por lo que deberán entenderse como no autorizados por el Fondo de Inversión.

Para más información, visite la página de internet de nuestra Sociedad Operadora y/o Distribuidoras, en donde podrá consultar el Prospecto de Información al Público Inversionista, así como la información actualizada sobre la cartera de inversiones del Fondo de Inversión.

El presente documento y el Prospecto de Información al Público Inversionista son los únicos documentos de venta que reconoce el Fondo de Inversión como válidos.

Centro de Atención al Inversionista

| | |
|------------------|---|
| Contacto: | Centro de Contacto. |
| Teléfono: | 800 493 2000 |
| Horario: | 08:30 a 18:00 horas, tiempo del centro de México. |

Página(s) electrónica(s)

| | |
|-----------------------|-----------------------------------|
| Operadora: | www.banorte.com/fondosdeinversion |
| Distribuidora: | www.banorte.com/fondosdeinversion |

DOCUMENTO CON INFORMACIÓN CLAVE PARA LA INVERSIÓN

Fondo Banorte 23, S.A. de C.V. F.I.R.V. administrado por Operadora de Fondos Banorte, S.A. de C.V., Sociedad Operadora de Fondos de Inversión, GFB

| | | | | |
|-------------------------------|--|----------------------------------|-----------------------------|---------------------------------------|
| Tipo: | RENTA VARIABLE | Serie B, Clase Accionaria | Posibles Adquirentes | Monto Mínimo de Inversión (\$) |
| Categoría: | ESPECIALIZADO EN ACCIONES (RVESACC) | F2 | PERSONAS FÍSICAS | \$10,000,000.00 |
| Clave de Pizarra: | NTEIPC+ | | | |
| Calificación: | N/A | | | |
| Fecha de Autorización: | 06 abril 2026 <i>No. Oficio 157/127/2026</i> | | | |

Importante: El valor de un Fondo de Inversión, cualquiera que sea su política de inversión, está sujeta a la fluctuación de los mercados, por lo que el inversionista puede obtener ganancias y pérdidas.

Objetivo de Inversión

El objetivo fundamental de NTEIPC+ es invertir preponderantemente en acciones que cotizan en las Bolsas de Valores y/o en mecanismos de inversión colectiva Exchange Traded Fund's (ETF's) y/o Trackers listados en el SIC y/o en otros mercados; y en menor proporción en valores de deuda en moneda nacional y en otras monedas, listados en el mercado local o en mercados internacionales, así como en depósitos bancarios de dinero a la vista y en Certificados Bursátiles Fiduciarios Inmobiliarios (FIBRAS) y/o en Certificados bursátiles fiduciarios de inversión en energía e infraestructura (FIBRAS E).

NTEIPC+ está orientado a pequeños, medianos y grandes inversionistas, personas físicas, personas morales, personas no sujetas a retención y/o Fondos de Inversión (conforme a los montos mínimos de inversión establecidos para cada serie y a su nivel de complejidad o sofisticación), que busquen un nivel alto de riesgo y baja liquidez en función del objetivo y estrategia del Fondo.

El horizonte de inversión para el inversionista que compra acciones de NTEIPC+ es de largo plazo, por lo que se sugiere permanecer en el Fondo más de tres años para obtener los beneficios de la estrategia.

Información Relevante

Los Fondos de Inversión no cuentan con Asamblea de Accionistas, Consejo de Administración o Comisario:

- Las funciones de la Asamblea de Accionistas, así como las actividades del Consejo de Administración están encomendadas a Operadora de Fondos Banorte, S.A. de C.V., Sociedad Operadora de Fondos de Inversión, Grupo Financiero Banorte.
- La vigilancia del Fondo está asignada al Contralor Normativo de la Sociedad Operadora.

Valor en riesgo (VaR) de la cartera de inversión respecto de sus activos netos: 3.40%, con un nivel de confianza del 95% a dos colas.

La pérdida máxima que en un escenario pesimista (5 en 100 veces) puede enfrentar el Fondo en un lapso de 1 día es de \$34.00 pesos por cada \$1,000 pesos invertidos. (Este dato es solo una estimación, y es válida únicamente en condiciones normales de mercado, las expectativas de pérdida podrían ser mayores, incluso por el monto total de la inversión realizada).

Se entiende por VaR a la pérdida máxima potencial en condiciones normales de mercado que pueden tener los activos netos de un Fondo de Inversión, calculada con un horizonte de tiempo de 1 día y con nivel de confianza al 95% a dos colas basada en una simulación histórica no paramétrica de 501 observaciones históricas en los factores de riesgo.

Desempeño Histórico

| | |
|-----------------|--|
| Serie F2 | Índice de Referencia: Índice de Precios y Cotizaciones (IPC). |
|-----------------|--|

Tabla de Rendimientos Efectivos

| | Último Mes | Últimos 3 Meses | Últimos 12 Meses | 2025 | 2024 | 2023 |
|--------------------------------------|------------|-----------------|------------------|---------|----------|---------|
| RENDIMIENTO BRUTO | -0.46 % | 3.76 % | 33.21 % | 33.79 % | -5.81 % | 19.13 % |
| RENDIMIENTO NETO | -0.73 % | 3.13 % | 29.81 % | 30.47 % | -8.06 % | 16.25 % |
| TASA LIBRE DE RIESGO (CETES 28 DÍAS) | 0.59 % | 1.69 % | 7.70 % | 8.59 % | 11.41 % | 11.70 % |
| ÍNDICE DE REFERENCIA | -1.10 % | 0.38 % | 20.62 % | 29.88 % | -13.72 % | 18.41 % |

-El rendimiento neto es después de comisiones y el que obtuvo el inversionista en el periodo.
 -La tasa libre de riesgo es una tasa que no incluye descuentos por comisiones o cualquier otro gasto.
 -El desempeño del Fondo de Inversión en el pasado, no necesariamente es indicativo del desempeño que tendrá la inversión en el futuro.

Régimen y Política de Inversión

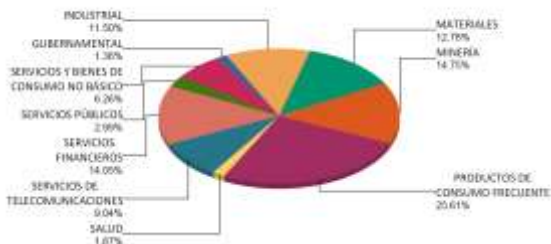
- a) Estrategia de Inversión: Activa.
- b) Montos máximos o mínimos de inversión de los principales activos objeto de inversión del Fondo:
- | | Mín | Máx |
|---|-----|-----|
| Acciones y/o mecanismos de inversión colectiva ETF's. | 90% | |
| Depósitos bancarios de dinero a la vista en moneda nacional. | | 10% |
| FIBRAS y Fibras E. | | 10% |
| Valores de fácil realización y/o valores con vencimiento menor a 3 meses. | 20% | |
| Valores gubernamentales, bancarios y/o corporativos en moneda extranjera. | | 10% |
- c) Política de inversión: El Fondo podrá invertir en el mercado nacional y en mercados internacionales.
- d) NTEIPC+ tendrá como parámetro de comparación el rendimiento del IPC, este índice se puede consultar en la página electrónica www.bmv.com.mx.
- e) NTEIPC+ podrá invertir hasta un 10% de su activo neto en activos de deuda emitidos, avalados o aceptados por instituciones de crédito que formen parte del mismo Consorcio o Grupo empresarial al que pertenezca su Sociedad Operadora.
- f) NTEIPC+ podrá realizar operaciones de préstamo de valores con un plazo máximo de 1 año, con prórrogas por igual periodo.
- g) NTEIPC+ no invertirá en instrumentos financieros derivados, valores estructurados, ni en valores respaldados por activos. El Fondo podrá invertir en ETF's, Trackers, FIBRAS y/o Fibras E.

Composición de la Cartera de Inversión

Principales inversiones al mes de abril 2026

| Clave de Pizarra | Activo Objeto de Inversión | | | Monto Miles de \$ | % |
|----------------------|----------------------------|-------------------|-----------|-------------------|-------------|
| | Emisora | Nombre/Subyacente | Tipo | | |
| 1 GMEXICO B | Grupo Mexico SAB | N/A | RTA. VAR. | 280,426 | 12.26% |
| 2 GFNORTE O | G Financ Banorte | N/A | RTA. VAR. | 226,276 | 9.89% |
| 3 AMX B | America Movil SAB | N/A | RTA. VAR. | 206,724 | 9.04% |
| 4 CEMEX CPO | CEMEX, SAB de CV | N/A | RTA. VAR. | 183,497 | 8.02% |
| 5 FEMSA UBD | FEMSA SAB de CV | N/A | RTA. VAR. | 179,259 | 7.84% |
| 6 WALMEX * | WALMART de Mex | N/A | RTA. VAR. | 148,202 | 6.48% |
| 7 GAP B | G Aerop Pacífico | N/A | RTA. VAR. | 70,946 | 3.10% |
| 8 ESENTIA II | Esentia Energy | N/A | RTA. VAR. | 68,313 | 2.99% |
| 9 ORBIA * | Orbia Advanc Corp | N/A | RTA. VAR. | 63,441 | 2.77% |
| 10 ASUR B | G Aeropor Sureste | N/A | RTA. VAR. | 61,592 | 2.69% |
| Cartera Total | | | | 2,287,780 | 100% |

Por Sector de Actividad Económica



Comisiones y Remuneraciones por la Prestación de Servicios
Pagadas por el cliente

| Concepto | Serie F2 | | Serie más representativa (F5) | |
|--|------------|------------|-------------------------------|------------|
| | % | \$ | % | \$ |
| INCUMPLIMIENTO PLAZO MÍNIMO DE PERMANENCIA | n/a | n/a | n/a | n/a |
| INCUMPLIMIENTO SALDO MÍNIMO DE INVERSIÓN | n/a | n/a | n/a | n/a |
| COMPRA DE ACCIONES | n/a | n/a | n/a | n/a |
| VENTA DE ACCIONES | n/a | n/a | n/a | n/a |
| SERVICIOS POR ASESORÍA | n/a | n/a | n/a | n/a |
| SERVICIO ADMINISTRACIÓN DE ACCIONES | n/a | n/a | n/a | n/a |
| OTRAS | n/a | n/a | n/a | n/a |
| Total | n/a | n/a | n/a | n/a |

No aplica para ninguna serie accionaria.

Información sobre comisiones y remuneraciones

Las comisiones por compra y venta de acciones pueden disminuir el monto total de su inversión. Esto implica que usted recibiría un monto menor después de una operación. Lo anterior, junto con las comisiones pagadas por el Fondo, representa una reducción del rendimiento total que recibiría por su inversión en el Fondo de Inversión.

Algunos prestadores de servicios pueden establecer acuerdos con el Fondo de Inversión y ofrecerle descuentos por sus servicios. Para conocer de su existencia y el posible beneficio para usted, pregunte con su distribuidor.

El Prospecto de Información al Público Inversionista contiene un mayor detalle de los conflictos de interés a los que pudiera estar sujeto cualquier prestador de servicios del Fondo de Inversión.

Pagadas por el Fondo de Inversión

(cifras correspondientes al mes de abril 2026)

| Concepto | Serie F2 | | Serie más representativa (F5) | |
|--|--------------|--------------|-------------------------------|--------------|
| | % | \$ | % | \$ |
| ADMINISTRACIÓN DE ACTIVOS | 0.525 | 5.25 | 0.750 | 7.50 |
| ADMINISTRACIÓN ACTIVOS / SOBRE DESEMPEÑO | n/a | n/a | n/a | n/a |
| DISTRIBUCIÓN DE ACCIONES | 1.225 | 12.25 | 1.750 | 17.50 |
| VALUACIÓN DE ACCIONES | 0.003 | 0.03 | 0.003 | 0.03 |
| DEPÓSITO DE ACCIONES DEL FI | 0.000 | 0.00 | 0.000 | 0.00 |
| DEPÓSITO DE ACTIVOS OBJETO DE INVERSIÓN | 0.000 | 0.00 | 0.000 | 0.00 |
| CONTABILIDAD | 0.006 | 0.06 | 0.006 | 0.06 |
| OTRAS | 0.008 | 0.08 | 0.008 | 0.08 |
| Total | 1.767 | 17.67 | 2.517 | 25.17 |

*Porcentajes y cifras en pesos anualizados. Monto por cada \$1,000 pesos invertidos.

Otros incluye: proveedor de precios, otros servicios administrativos, custodia, cuotas de CNBV, Bolsas de Valores y Auditoría Externa.

Políticas para la compraventa de acciones

| | | | |
|-------------------------------------|----------------------------|-----------------------------|---|
| Plazo mínimo de permanencia: | No tiene. | Liquidez: | 24 horas (las solicitudes se reciben todos los días hábiles). |
| Recepción de órdenes: | Todos los días hábiles. | Horario: | Apertura: 08:00 horas, tiempo del centro de México. Cierre: 45 minutos antes del horario de cierre de las Bolsas de Valores. |
| Ejecución de operaciones: | Mismo día de la recepción. | Límites de recompra: | Hasta el 10% del activo neto del Fondo. |
| Liquidación de operaciones: | 24 horas hábiles. | Diferencial*: | El Fondo no ha aplicado diferencial alguno en el precio de sus acciones. |

*El Fondo de Inversión, ante condiciones desordenadas de mercado u operaciones inusuales, podrá aplicar a las operaciones de compraventa de sus acciones, un diferencial sobre el precio actualizado de valuación de dichas acciones, que haya determinado previamente, y conservarlo a favor de los inversionistas que permanezcan en el Fondo de Inversión.

Prestadores de Servicios

| | |
|---|---|
| Operadora: | Operadora de Fondos Banorte, S.A. de C.V., Sociedad Operadora de Fondos de Inversión, Grupo Financiero Banorte. |
| Distribuidora: | Consultar Punto 2, inciso f) del Prospecto de Información. |
| Valuadora: | GAF Operadora, S.A. de C.V., Sociedad Operadora Limitada de Fondos de Inversión. |
| Institución Calificadora de Valores: | N/A |
| Proveedor de Precios: | Valuación Operativa y Referencias de Mercado, S.A. de C.V. |

Advertencias

El Fondo de Inversión no cuenta con garantía alguna del Gobierno Federal, las entidades de la administración pública paraestatal, ni de la Sociedad Operadora ni del Grupo Financiero al que pertenece. La inversión en el Fondo de Inversión se encuentra respaldada hasta por el monto de su patrimonio.

La autorización de los Prospectos de Información al Público Inversionista no implica certificación sobre la bondad de las acciones que emitan o sobre la solvencia, liquidez, calidad crediticia o desempeño futuro de los Fondos, ni de los activos objeto de inversión que conforman su cartera.

Ningún intermediario financiero, apoderado para celebrar operaciones con el público, o cualquier otra persona, está autorizado para proporcionar información o hacer declaración alguna adicional al contenido del presente documento o el Prospecto de Información al Público Inversionista, por lo que deberán entenderse como no autorizados por el Fondo de Inversión.

Para más información, visite la página de internet de nuestra Sociedad Operadora y/o Distribuidoras, en donde podrá consultar el Prospecto de Información al Público Inversionista, así como la información actualizada sobre la cartera de inversiones del Fondo de Inversión.

El presente documento y el Prospecto de Información al Público Inversionista son los únicos documentos de venta que reconoce el Fondo de Inversión como válidos.

Centro de Atención al Inversionista

| | |
|------------------|---|
| Contacto: | Centro de Contacto. |
| Teléfono: | 800 493 2000 |
| Horario: | 08:30 a 18:00 horas, tiempo del centro de México. |

Página(s) electrónica(s)

| | |
|-----------------------|-----------------------------------|
| Operadora: | www.banorte.com/fondosdeinversion |
| Distribuidora: | www.banorte.com/fondosdeinversion |

DOCUMENTO CON INFORMACIÓN CLAVE PARA LA INVERSIÓN

Fondo Banorte 23, S.A. de C.V. F.I.R.V. administrado por Operadora de Fondos Banorte, S.A. de C.V., Sociedad Operadora de Fondos de Inversión, GFB

| | | | | |
|-------------------------------|--|----------------------------------|-----------------------------|---------------------------------------|
| Tipo: | RENTA VARIABLE | Serie B, Clase Accionaria | Posibles Adquirentes | Monto Mínimo de Inversión (\$) |
| Categoría: | ESPECIALIZADO EN ACCIONES (RVESACC) | F1 | PERSONAS FÍSICAS | \$50,000,000.00 |
| Clave de Pizarra: | NTEIPC+ | | | |
| Calificación: | N/A | | | |
| Fecha de Autorización: | 06 abril 2026 <i>No. Oficio 157/127/2026</i> | | | |

Importante: El valor de un Fondo de Inversión, cualquiera que sea su política de inversión, está sujeta a la fluctuación de los mercados, por lo que el inversionista puede obtener ganancias y pérdidas.

Objetivo de Inversión

El objetivo fundamental de NTEIPC+ es invertir preponderantemente en acciones que cotizan en las Bolsas de Valores y/o en mecanismos de inversión colectiva Exchange Traded Fund's (ETF's) y/o Trackers listados en el SIC y/o en otros mercados; y en menor proporción en valores de deuda en moneda nacional y en otras monedas, listados en el mercado local o en mercados internacionales, así como en depósitos bancarios de dinero a la vista y en Certificados Bursátiles Fiduciarios Inmobiliarios (FIBRAS) y/o en Certificados bursátiles fiduciarios de inversión en energía e infraestructura (FIBRAS E).

NTEIPC+ está orientado a pequeños, medianos y grandes inversionistas, personas físicas, personas morales, personas no sujetas a retención y/o Fondos de Inversión (conforme a los montos mínimos de inversión establecidos para cada serie y a su nivel de complejidad o sofisticación), que busquen un nivel alto de riesgo y baja liquidez en función del objetivo y estrategia del Fondo.

El horizonte de inversión para el inversionista que compra acciones de NTEIPC+ es de largo plazo, por lo que se sugiere permanecer en el Fondo más de tres años para obtener los beneficios de la estrategia.

Información Relevante

Los Fondos de Inversión no cuentan con Asamblea de Accionistas, Consejo de Administración o Comisario:

- Las funciones de la Asamblea de Accionistas, así como las actividades del Consejo de Administración están encomendadas a Operadora de Fondos Banorte, S.A. de C.V., Sociedad Operadora de Fondos de Inversión, Grupo Financiero Banorte.
- La vigilancia del Fondo está asignada al Contralor Normativo de la Sociedad Operadora.

Valor en riesgo (VaR) de la cartera de inversión respecto de sus activos netos: 3.40%, con un nivel de confianza del 95% a dos colas.

La pérdida máxima que en un escenario pesimista (5 en 100 veces) puede enfrentar el Fondo en un lapso de 1 día es de \$34.00 pesos por cada \$1,000 pesos invertidos. (Este dato es solo una estimación, y es válida únicamente en condiciones normales de mercado, las expectativas de pérdida podrían ser mayores, incluso por el monto total de la inversión realizada).

Se entiende por VaR a la pérdida máxima potencial en condiciones normales de mercado que pueden tener los activos netos de un Fondo de Inversión, calculada con un horizonte de tiempo de 1 día y con nivel de confianza al 95% a dos colas basada en una simulación histórica no paramétrica de 501 observaciones históricas en los factores de riesgo.

Desempeño Histórico

| | |
|-----------------|--|
| Serie F1 | Índice de Referencia: Índice de Precios y Cotizaciones (IPC). |
|-----------------|--|

Tabla de Rendimientos Efectivos

| | Último Mes | Últimos 3 Meses | Últimos 12 Meses | 2025 | 2024 | 2023 |
|--------------------------------------|------------|-----------------|------------------|---------|----------|---------|
| RENDIMIENTO BRUTO | -0.46 % | 3.76 % | 33.21 % | 33.79 % | -5.81 % | 19.13 % |
| RENDIMIENTO NETO | -0.70 % | 3.20 % | 30.19 % | 30.85 % | -7.79 % | 16.59 % |
| TASA LIBRE DE RIESGO (CETES 28 DÍAS) | 0.59 % | 1.69 % | 7.70 % | 8.59 % | 11.41 % | 11.70 % |
| ÍNDICE DE REFERENCIA | -1.10 % | 0.38 % | 20.62 % | 29.88 % | -13.72 % | 18.41 % |

-El rendimiento neto es después de comisiones y el que obtuvo el inversionista en el periodo.
 -La tasa libre de riesgo es una tasa que no incluye descuentos por comisiones o cualquier otro gasto.
 -El desempeño del Fondo de Inversión en el pasado, no necesariamente es indicativo del desempeño que tendrá la inversión en el futuro.

Régimen y Política de Inversión

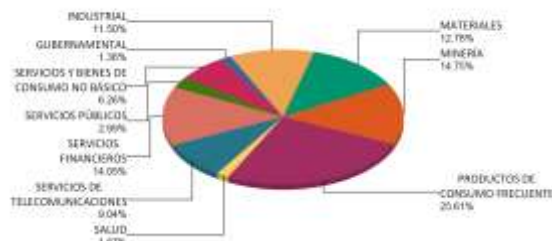
- a) Estrategia de Inversión: Activa.
- b) Montos máximos o mínimos de inversión de los principales activos objeto de inversión del Fondo:
- | | Mín | Máx |
|---|-----|-----|
| Acciones y/o mecanismos de inversión colectiva ETF's. | 90% | |
| Depósitos bancarios de dinero a la vista en moneda nacional. | | 10% |
| FIBRAS y Fibras E. | | 10% |
| Valores de fácil realización y/o valores con vencimiento menor a 3 meses. | 20% | |
| Valores gubernamentales, bancarios y/o corporativos en moneda extranjera. | | 10% |
- c) Política de inversión: El Fondo podrá invertir en el mercado nacional y en mercados internacionales.
- d) NTEIPC+ tendrá como parámetro de comparación el rendimiento del IPC, este índice se puede consultar en la página electrónica www.bmv.com.mx.
- e) NTEIPC+ podrá invertir hasta un 10% de su activo neto en activos de deuda emitidos, avalados o aceptados por instituciones de crédito que formen parte del mismo Consorcio o Grupo empresarial al que pertenezca su Sociedad Operadora.
- f) NTEIPC+ podrá realizar operaciones de préstamo de valores con un plazo máximo de 1 año, con prórrogas por igual periodo.
- g) NTEIPC+ no invertirá en instrumentos financieros derivados, valores estructurados, ni en valores respaldados por activos. El Fondo podrá invertir en ETF's, Trackers, FIBRAS y/o Fibras E.

Composición de la Cartera de Inversión

Principales inversiones al mes de abril 2026

| Clave de Pizarra | Activo Objeto de Inversión | | | Monto Miles de \$ | % |
|----------------------|----------------------------|-------------------|-----------|-------------------|-------------|
| | Emisora | Nombre/Subyacente | Tipo | | |
| 1 GMEXICO B | Grupo Mexico SAB | N/A | RTA. VAR. | 280,426 | 12.26% |
| 2 GFNORTE O | G Financ Banorte | N/A | RTA. VAR. | 226,276 | 9.89% |
| 3 AMX B | America Movil SAB | N/A | RTA. VAR. | 206,724 | 9.04% |
| 4 CEMEX CPO | CEMEX, SAB de CV | N/A | RTA. VAR. | 183,497 | 8.02% |
| 5 FEMSA UBD | FEMSA SAB de CV | N/A | RTA. VAR. | 179,259 | 7.84% |
| 6 WALMEX * | WALMART de Mex | N/A | RTA. VAR. | 148,202 | 6.48% |
| 7 GAP B | G Aerop Pacífico | N/A | RTA. VAR. | 70,946 | 3.10% |
| 8 ESENTIA II | Esentia Energy | N/A | RTA. VAR. | 68,313 | 2.99% |
| 9 ORBIA * | Orbia Advanc Corp | N/A | RTA. VAR. | 63,441 | 2.77% |
| 10 ASUR B | G Aeropor Sureste | N/A | RTA. VAR. | 61,592 | 2.69% |
| Cartera Total | | | | 2,287,780 | 100% |

Por Sector de Actividad Económica



Comisiones y Remuneraciones por la Prestación de Servicios
Pagadas por el cliente

| Concepto | Serie F1 | | Serie más representativa (F5) | |
|--|------------|------------|-------------------------------|------------|
| | % | \$ | % | \$ |
| INCUMPLIMIENTO PLAZO MÍNIMO DE PERMANENCIA | n/a | n/a | n/a | n/a |
| INCUMPLIMIENTO SALDO MÍNIMO DE INVERSIÓN | n/a | n/a | n/a | n/a |
| COMPRA DE ACCIONES | n/a | n/a | n/a | n/a |
| VENTA DE ACCIONES | n/a | n/a | n/a | n/a |
| SERVICIOS POR ASESORÍA | n/a | n/a | n/a | n/a |
| SERVICIO ADMINISTRACIÓN DE ACCIONES | n/a | n/a | n/a | n/a |
| OTRAS | n/a | n/a | n/a | n/a |
| Total | n/a | n/a | n/a | n/a |

No aplica para ninguna serie accionaria.

Información sobre comisiones y remuneraciones

Las comisiones por compra y venta de acciones pueden disminuir el monto total de su inversión. Esto implica que usted recibiría un monto menor después de una operación. Lo anterior, junto con las comisiones pagadas por el Fondo, representa una reducción del rendimiento total que recibiría por su inversión en el Fondo de Inversión.

Algunos prestadores de servicios pueden establecer acuerdos con el Fondo de Inversión y ofrecerle descuentos por sus servicios. Para conocer de su existencia y el posible beneficio para usted, pregunte con su distribuidor.

El Prospecto de Información al Público Inversionista contiene un mayor detalle de los conflictos de interés a los que pudiera estar sujeto cualquier prestador de servicios del Fondo de Inversión.

Pagadas por el Fondo de Inversión

(cifras correspondientes al mes de abril 2026)

| Concepto | Serie F1 | | Serie más representativa (F5) | |
|--|--------------|--------------|-------------------------------|--------------|
| | % | \$ | % | \$ |
| ADMINISTRACIÓN DE ACTIVOS | 0.450 | 4.50 | 0.750 | 7.50 |
| ADMINISTRACIÓN ACTIVOS / SOBRE DESEMPEÑO | n/a | n/a | n/a | n/a |
| DISTRIBUCIÓN DE ACCIONES | 1.050 | 10.50 | 1.750 | 17.50 |
| VALUACIÓN DE ACCIONES | 0.003 | 0.03 | 0.003 | 0.03 |
| DEPÓSITO DE ACCIONES DEL FI | 0.000 | 0.00 | 0.000 | 0.00 |
| DEPÓSITO DE ACTIVOS OBJETO DE INVERSIÓN | 0.000 | 0.00 | 0.000 | 0.00 |
| CONTABILIDAD | 0.006 | 0.06 | 0.006 | 0.06 |
| OTRAS | 0.008 | 0.08 | 0.008 | 0.08 |
| Total | 1.517 | 15.17 | 2.517 | 25.17 |

*Porcentajes y cifras en pesos anualizados. Monto por cada \$1,000 pesos invertidos.

Otros incluye: proveedor de precios, otros servicios administrativos, custodia, cuotas de CNBV, Bolsas de Valores y Auditoría Externa.

Políticas para la compraventa de acciones

| | | | |
|-------------------------------------|----------------------------|-----------------------------|---|
| Plazo mínimo de permanencia: | No tiene. | Liquidez: | 24 horas (las solicitudes se reciben todos los días hábiles). |
| Recepción de órdenes: | Todos los días hábiles. | Horario: | Apertura: 08:00 horas, tiempo del centro de México. Cierre: 45 minutos antes del horario de cierre de las Bolsas de Valores. |
| Ejecución de operaciones: | Mismo día de la recepción. | Límites de recompra: | Hasta el 10% del activo neto del Fondo. |
| Liquidación de operaciones: | 24 horas hábiles. | Diferencial*: | El Fondo no ha aplicado diferencial alguno en el precio de sus acciones. |

*El Fondo de Inversión, ante condiciones desordenadas de mercado u operaciones inusuales, podrá aplicar a las operaciones de compraventa de sus acciones, un diferencial sobre el precio actualizado de valuación de dichas acciones, que haya determinado previamente, y conservarlo a favor de los inversionistas que permanezcan en el Fondo de Inversión.

Prestadores de Servicios

| | |
|---|---|
| Operadora: | Operadora de Fondos Banorte, S.A. de C.V., Sociedad Operadora de Fondos de Inversión, Grupo Financiero Banorte. |
| Distribuidora: | Consultar Punto 2, inciso f) del Prospecto de Información. |
| Valuadora: | GAF Operadora, S.A. de C.V., Sociedad Operadora Limitada de Fondos de Inversión. |
| Institución Calificadora de Valores: | N/A |
| Proveedor de Precios: | Valuación Operativa y Referencias de Mercado, S.A. de C.V. |

Advertencias

El Fondo de Inversión no cuenta con garantía alguna del Gobierno Federal, las entidades de la administración pública paraestatal, ni de la Sociedad Operadora ni del Grupo Financiero al que pertenece. La inversión en el Fondo de Inversión se encuentra respaldada hasta por el monto de su patrimonio.

La autorización de los Prospectos de Información al Público Inversionista no implica certificación sobre la bondad de las acciones que emitan o sobre la solvencia, liquidez, calidad crediticia o desempeño futuro de los Fondos, ni de los activos objeto de inversión que conforman su cartera.

Ningún intermediario financiero, apoderado para celebrar operaciones con el público, o cualquier otra persona, está autorizado para proporcionar información o hacer declaración alguna adicional al contenido del presente documento o el Prospecto de Información al Público Inversionista, por lo que deberán entenderse como no autorizados por el Fondo de Inversión.

Para más información, visite la página de internet de nuestra Sociedad Operadora y/o Distribuidoras, en donde podrá consultar el Prospecto de Información al Público Inversionista, así como la información actualizada sobre la cartera de inversiones del Fondo de Inversión.

El presente documento y el Prospecto de Información al Público Inversionista son los únicos documentos de venta que reconoce el Fondo de Inversión como válidos.

Centro de Atención al Inversionista

| | |
|------------------|---|
| Contacto: | Centro de Contacto. |
| Teléfono: | 800 493 2000 |
| Horario: | 08:30 a 18:00 horas, tiempo del centro de México. |

Página(s) electrónica(s)

| | |
|-----------------------|-----------------------------------|
| Operadora: | www.banorte.com/fondosdeinversion |
| Distribuidora: | www.banorte.com/fondosdeinversion |

DOCUMENTO CON INFORMACIÓN CLAVE PARA LA INVERSIÓN

Fondo Banorte 23, S.A. de C.V. F.I.R.V. administrado por Operadora de Fondos Banorte, S.A. de C.V., Sociedad Operadora de Fondos de Inversión, GFB

| | | | | |
|-------------------------------|--|----------------------------------|--|---------------------------------------|
| Tipo: | RENTA VARIABLE | Serie B, Clase Accionaria | Posibles Adquirentes | Monto Mínimo de Inversión (\$) |
| Categoría: | ESPECIALIZADO EN ACCIONES (RVESACC) | BPPF | PERSONAS FÍSICAS (artículo 106 fracción IV, inciso b) de CUFI) | Sin monto mínimo de inversión |
| Clave de Pizarra: | NTEIPC+ | | | |
| Calificación: | N/A | | | |
| Fecha de Autorización: | 06 abril 2026 <i>No. Oficio 157/127/2026</i> | | | |

Importante: El valor de un Fondo de Inversión, cualquiera que sea su política de inversión, está sujeta a la fluctuación de los mercados, por lo que el inversionista puede obtener ganancias y pérdidas.

Objetivo de Inversión

El objetivo fundamental de NTEIPC+ es invertir preponderantemente en acciones que cotizan en las Bolsas de Valores y/o en mecanismos de inversión colectiva Exchange Traded Fund's (ETF's) y/o Trackers listados en el SIC y/o en otros mercados; y en menor proporción en valores de deuda en moneda nacional y en otras monedas, listados en el mercado local o en mercados internacionales, así como en depósitos bancarios de dinero a la vista y en Certificados Bursátiles Fiduciarios Inmobiliarios (FIBRAS) y/o en Certificados bursátiles fiduciarios de inversión en energía e infraestructura (FIBRAS E).

NTEIPC+ está orientado a pequeños, medianos y grandes inversionistas, personas físicas, personas morales, personas no sujetas a retención y/o Fondos de Inversión (conforme a los montos mínimos de inversión establecidos para cada serie y a su nivel de complejidad o sofisticación), que busquen un nivel alto de riesgo y baja liquidez en función del objetivo y estrategia del Fondo.

El horizonte de inversión para el inversionista que compra acciones de NTEIPC+ es de largo plazo, por lo que se sugiere permanecer en el Fondo más de tres años para obtener los beneficios de la estrategia.

Información Relevante

Los Fondos de Inversión no cuentan con Asamblea de Accionistas, Consejo de Administración o Comisario:

- Las funciones de la Asamblea de Accionistas, así como las actividades del Consejo de Administración están encomendadas a Operadora de Fondos Banorte, S.A. de C.V., Sociedad Operadora de Fondos de Inversión, Grupo Financiero Banorte.
- La vigilancia del Fondo está asignada al Contralor Normativo de la Sociedad Operadora.

Valor en riesgo (VaR) de la cartera de inversión respecto de sus activos netos: 3.40%, con un nivel de confianza del 95% a dos colas.

La pérdida máxima que en un escenario pesimista (5 en 100 veces) puede enfrentar el Fondo en un lapso de 1 día es de \$34.00 pesos por cada \$1,000 pesos invertidos. (Este dato es solo una estimación, y es válida únicamente en condiciones normales de mercado, las expectativas de pérdida podrían ser mayores, incluso por el monto total de la inversión realizada).

Se entiende por VaR a la pérdida máxima potencial en condiciones normales de mercado que pueden tener los activos netos de un Fondo de Inversión, calculada con un horizonte de tiempo de 1 día y con nivel de confianza al 95% a dos colas basada en una simulación histórica no paramétrica de 501 observaciones históricas en los factores de riesgo.

Desempeño Histórico

| | |
|-------------------|--|
| Serie BPPF | Índice de Referencia: Índice de Precios y Cotizaciones (IPC). |
|-------------------|--|

Tabla de Rendimientos Efectivos

| | Último Mes | Últimos 3 Meses | Últimos 12 Meses | 2025 | 2024 | 2023 |
|--------------------------------------|------------|-----------------|------------------|------|------|------|
| RENDIMIENTO BRUTO | N/A | N/A | N/A | N/A | N/A | N/A |
| RENDIMIENTO NETO | N/A | N/A | N/A | N/A | N/A | N/A |
| TASA LIBRE DE RIESGO (CETES 28 DÍAS) | N/A | N/A | N/A | N/A | N/A | N/A |
| ÍNDICE DE REFERENCIA | N/A | N/A | N/A | N/A | N/A | N/A |

-El rendimiento neto es después de comisiones y el que obtuvo el inversionista en el periodo.
 -La tasa libre de riesgo es una tasa que no incluye descuentos por comisiones o cualquier otro gasto.
 -El desempeño del Fondo de Inversión en el pasado, no necesariamente es indicativo del desempeño que tendrá la inversión en el futuro.

Régimen y Política de Inversión

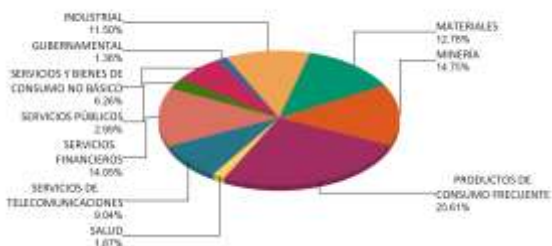
- a) Estrategia de Inversión: Activa.
- b) Montos máximos o mínimos de inversión de los principales activos objeto de inversión del Fondo:
- | | Mín | Máx |
|---|-----|-----|
| Acciones y/o mecanismos de inversión colectiva ETF's. | 90% | |
| Depósitos bancarios de dinero a la vista en moneda nacional. | | 10% |
| FIBRAS y Fibras E. | | 10% |
| Valores de fácil realización y/o valores con vencimiento menor a 3 meses. | 20% | |
| Valores gubernamentales, bancarios y/o corporativos en moneda extranjera. | | 10% |
- c) Política de inversión: El Fondo podrá invertir en el mercado nacional y en mercados internacionales.
- d) NTEIPC+ tendrá como parámetro de comparación el rendimiento del IPC, este índice se puede consultar en la página electrónica www.bmv.com.mx.
- e) NTEIPC+ podrá invertir hasta un 10% de su activo neto en activos de deuda emitidos, avalados o aceptados por instituciones de crédito que formen parte del mismo Consorcio o Grupo empresarial al que pertenezca su Sociedad Operadora.
- f) NTEIPC+ podrá realizar operaciones de préstamo de valores con un plazo máximo de 1 año, con prórrogas por igual periodo.
- g) NTEIPC+ no invertirá en instrumentos financieros derivados, valores estructurados, ni en valores respaldados por activos. El Fondo podrá invertir en ETF's, Trackers, FIBRAS y/o Fibras E.

Composición de la Cartera de Inversión

Principales inversiones al mes de abril 2026

| Clave de Pizarra | Activo Objeto de Inversión | | | Monto Miles de \$ | % |
|----------------------|----------------------------|-------------------|-----------|-------------------|-------------|
| | Emisora | Nombre/Subyacente | Tipo | | |
| 1GMEXICO B | Grupo Mexico SAB | N/A | RTA. VAR. | 280,426 | 12.26% |
| 2GFNORTE O | G Financ Banorte | N/A | RTA. VAR. | 226,276 | 9.89% |
| 3AMX B | America Movil SAB | N/A | RTA. VAR. | 206,724 | 9.04% |
| 4CEMEX CPO | CEMEX, SAB de CV | N/A | RTA. VAR. | 183,497 | 8.02% |
| 5FEMSA UBD | FEMSA SAB de CV | N/A | RTA. VAR. | 179,259 | 7.84% |
| 6WALMEX * | WALMART de Mex | N/A | RTA. VAR. | 148,202 | 6.48% |
| 7GAP B | G Aerop Pacífico | N/A | RTA. VAR. | 70,946 | 3.10% |
| 8ESENTIA II | Esentia Energy | N/A | RTA. VAR. | 68,313 | 2.99% |
| 9ORBIA * | Orbia Advanc Corp | N/A | RTA. VAR. | 63,441 | 2.77% |
| 10ASUR B | G Aeropor Sureste | N/A | RTA. VAR. | 61,592 | 2.69% |
| Cartera Total | | | | 2,287,780 | 100% |

Por Sector de Actividad Económica



Comisiones y Remuneraciones por la Prestación de Servicios
Pagadas por el cliente

| Concepto | Serie BPPF | | Serie más representativa (F5) | |
|--|------------|------------|-------------------------------|------------|
| | % | \$ | % | \$ |
| INCUMPLIMIENTO PLAZO MÍNIMO DE PERMANENCIA | n/a | n/a | n/a | n/a |
| INCUMPLIMIENTO SALDO MÍNIMO DE INVERSIÓN | n/a | n/a | n/a | n/a |
| COMPRA DE ACCIONES | n/a | n/a | n/a | n/a |
| VENTA DE ACCIONES | n/a | n/a | n/a | n/a |
| SERVICIOS POR ASESORÍA | n/a | n/a | n/a | n/a |
| SERVICIO ADMINISTRACIÓN DE ACCIONES | n/a | n/a | n/a | n/a |
| OTRAS | n/a | n/a | n/a | n/a |
| Total | n/a | n/a | n/a | n/a |

No aplica para ninguna serie accionaria.

Información sobre comisiones y remuneraciones

Las comisiones por compra y venta de acciones pueden disminuir el monto total de su inversión. Esto implica que usted recibiría un monto menor después de una operación. Lo anterior, junto con las comisiones pagadas por el Fondo, representa una reducción del rendimiento total que recibiría por su inversión en el Fondo de Inversión.

Algunos prestadores de servicios pueden establecer acuerdos con el Fondo de Inversión y ofrecerle descuentos por sus servicios. Para conocer de su existencia y el posible beneficio para usted, pregunte con su distribuidor.

El Prospecto de Información al Público Inversionista contiene un mayor detalle de los conflictos de interés a los que pudiera estar sujeto cualquier prestador de servicios del Fondo de Inversión.

Pagadas por el Fondo de Inversión

(cifras correspondientes al mes de abril 2026)

| Concepto | Serie BPPF | | Serie más representativa (F5) | |
|--|--------------|-------------|-------------------------------|--------------|
| | % | \$ | % | \$ |
| ADMINISTRACIÓN DE ACTIVOS | 0.000 | 0.00 | 0.750 | 7.50 |
| ADMINISTRACIÓN ACTIVOS / SOBRE DESEMPEÑO | n/a | n/a | n/a | n/a |
| DISTRIBUCIÓN DE ACCIONES | 0.000 | 0.00 | 1.750 | 17.50 |
| VALUACIÓN DE ACCIONES | 0.000 | 0.00 | 0.003 | 0.03 |
| DEPÓSITO DE ACCIONES DEL FI | 0.000 | 0.00 | 0.000 | 0.00 |
| DEPÓSITO DE ACTIVOS OBJETO DE INVERSIÓN | 0.000 | 0.00 | 0.000 | 0.00 |
| CONTABILIDAD | 0.000 | 0.00 | 0.006 | 0.06 |
| OTRAS | 0.000 | 0.00 | 0.008 | 0.08 |
| Total | 0.000 | 0.00 | 2.517 | 25.17 |

*Porcentajes y cifras en pesos anualizados. Monto por cada \$1,000 pesos invertidos.

Otros incluye: proveedor de precios, otros servicios administrativos, custodia, cuotas de CNBV, Bolsas de Valores y Auditoría Externa.

Políticas para la compraventa de acciones

| | | | |
|-------------------------------------|----------------------------|-----------------------------|---|
| Plazo mínimo de permanencia: | No tiene. | Liquidez: | 24 horas (las solicitudes se reciben todos los días hábiles). |
| Recepción de órdenes: | Todos los días hábiles. | Horario: | Apertura: 08:00 horas, tiempo del centro de México. Cierre: 45 minutos antes del horario de cierre de las Bolsas de Valores. |
| Ejecución de operaciones: | Mismo día de la recepción. | Límites de recompra: | Hasta el 10% del activo neto del Fondo. |
| Liquidación de operaciones: | 24 horas hábiles. | Diferencial*: | El Fondo no ha aplicado diferencial alguno en el precio de sus acciones. |

*El Fondo de Inversión, ante condiciones desordenadas de mercado u operaciones inusuales, podrá aplicar a las operaciones de compraventa de sus acciones, un diferencial sobre el precio actualizado de valuación de dichas acciones, que haya determinado previamente, y conservarlo a favor de los inversionistas que permanezcan en el Fondo de Inversión.

Prestadores de Servicios

| | |
|---|---|
| Operadora: | Operadora de Fondos Banorte, S.A. de C.V., Sociedad Operadora de Fondos de Inversión, Grupo Financiero Banorte. |
| Distribuidora: | Consultar Punto 2, inciso f) del Prospecto de Información. |
| Valuadora: | GAF Operadora, S.A. de C.V., Sociedad Operadora Limitada de Fondos de Inversión. |
| Institución Calificadora de Valores: | N/A |
| Proveedor de Precios: | Valuación Operativa y Referencias de Mercado, S.A. de C.V. |

Advertencias

El Fondo de Inversión no cuenta con garantía alguna del Gobierno Federal, las entidades de la administración pública paraestatal, ni de la Sociedad Operadora ni del Grupo Financiero al que pertenece. La inversión en el Fondo de Inversión se encuentra respaldada hasta por el monto de su patrimonio.

La autorización de los Prospectos de Información al Público Inversionista no implica certificación sobre la bondad de las acciones que emitan o sobre la solvencia, liquidez, calidad crediticia o desempeño futuro de los Fondos, ni de los activos objeto de inversión que conforman su cartera.

Ningún intermediario financiero, apoderado para celebrar operaciones con el público, o cualquier otra persona, está autorizado para proporcionar información o hacer declaración alguna adicional al contenido del presente documento o el Prospecto de Información al Público Inversionista, por lo que deberán entenderse como no autorizados por el Fondo de Inversión.

Para más información, visite la página de internet de nuestra Sociedad Operadora y/o Distribuidoras, en donde podrá consultar el Prospecto de Información al Público Inversionista, así como la información actualizada sobre la cartera de inversiones del Fondo de Inversión.

El presente documento y el Prospecto de Información al Público Inversionista son los únicos documentos de venta que reconoce el Fondo de Inversión como válidos.

Centro de Atención al Inversionista

| | |
|------------------|---|
| Contacto: | Centro de Contacto. |
| Teléfono: | 800 493 2000 |
| Horario: | 08:30 a 18:00 horas, tiempo del centro de México. |

Página(s) electrónica(s)

| | |
|-----------------------|-----------------------------------|
| Operadora: | www.banorte.com/fondosdeinversion |
| Distribuidora: | www.banorte.com/fondosdeinversion |

DOCUMENTO CON INFORMACIÓN CLAVE PARA LA INVERSIÓN

Fondo Banorte 23, S.A. de C.V. F.I.R.V. administrado por Operadora de Fondos Banorte, S.A. de C.V., Sociedad Operadora de Fondos de Inversión, GFB

| | | | | |
|-------------------------------|--|----------------------------------|--|---------------------------------------|
| Tipo: | RENTA VARIABLE | Serie B, Clase Accionaria | Posibles Adquirentes | Monto Mínimo de Inversión (\$) |
| Categoría: | ESPECIALIZADO EN ACCIONES (RVESACC) | APIF | PERSONAS FÍSICAS (artículo 106 fracción IV, inciso b) de CUFI) | Sin monto mínimo de inversión |
| Clave de Pizarra: | NTEIPC+ | | | |
| Calificación: | N/A | | | |
| Fecha de Autorización: | 06 abril 2026 <i>No. Oficio 157/127/2026</i> | | | |

Importante: El valor de un Fondo de Inversión, cualquiera que sea su política de inversión, está sujeta a la fluctuación de los mercados, por lo que el inversionista puede obtener ganancias y pérdidas.

Objetivo de Inversión

El objetivo fundamental de NTEIPC+ es invertir preponderantemente en acciones que cotizan en las Bolsas de Valores y/o en mecanismos de inversión colectiva Exchange Traded Fund's (ETF's) y/o Trackers listados en el SIC y/o en otros mercados; y en menor proporción en valores de deuda en moneda nacional y en otras monedas, listados en el mercado local o en mercados internacionales, así como en depósitos bancarios de dinero a la vista y en Certificados Bursátiles Fiduciarios Inmobiliarios (FIBRAS) y/o en Certificados bursátiles fiduciarios de inversión en energía e infraestructura (FIBRAS E).

NTEIPC+ está orientado a pequeños, medianos y grandes inversionistas, personas físicas, personas morales, personas no sujetas a retención y/o Fondos de Inversión (conforme a los montos mínimos de inversión establecidos para cada serie y a su nivel de complejidad o sofisticación), que busquen un nivel alto de riesgo y baja liquidez en función del objetivo y estrategia del Fondo.

El horizonte de inversión para el inversionista que compra acciones de NTEIPC+ es de largo plazo, por lo que se sugiere permanecer en el Fondo más de tres años para obtener los beneficios de la estrategia.

Información Relevante

Los Fondos de Inversión no cuentan con Asamblea de Accionistas, Consejo de Administración o Comisario:

- Las funciones de la Asamblea de Accionistas, así como las actividades del Consejo de Administración están encomendadas a Operadora de Fondos Banorte, S.A. de C.V., Sociedad Operadora de Fondos de Inversión, Grupo Financiero Banorte.
- La vigilancia del Fondo está asignada al Contralor Normativo de la Sociedad Operadora.

Valor en riesgo (VaR) de la cartera de inversión respecto de sus activos netos: 3.40%, con un nivel de confianza del 95% a dos colas.

La pérdida máxima que en un escenario pesimista (5 en 100 veces) puede enfrentar el Fondo en un lapso de 1 día es de \$34.00 pesos por cada \$1,000 pesos invertidos. (Este dato es solo una estimación, y es válida únicamente en condiciones normales de mercado, las expectativas de pérdida podrían ser mayores, incluso por el monto total de la inversión realizada).

Se entiende por VaR a la pérdida máxima potencial en condiciones normales de mercado que pueden tener los activos netos de un Fondo de Inversión, calculada con un horizonte de tiempo de 1 día y con nivel de confianza al 95% a dos colas basada en una simulación histórica no paramétrica de 501 observaciones históricas en los factores de riesgo.

Desempeño Histórico

| | |
|-------------------|--|
| Serie APIF | Índice de Referencia: Índice de Precios y Cotizaciones (IPC). |
|-------------------|--|

Tabla de Rendimientos Efectivos

| | Último Mes | Últimos 3 Meses | Últimos 12 Meses | 2025 | 2024 | 2023 |
|--------------------------------------|------------|-----------------|------------------|---------|----------|---------|
| RENDIMIENTO BRUTO | -0.47 % | 3.76 % | 33.21 % | 33.79 % | -5.81 % | 19.13 % |
| RENDIMIENTO NETO | -0.54 % | 3.64 % | 32.49 % | 33.15 % | -6.17 % | 18.64 % |
| TASA LIBRE DE RIESGO (CETES 28 DÍAS) | 0.59 % | 1.69 % | 7.70 % | 8.59 % | 11.41 % | 11.70 % |
| ÍNDICE DE REFERENCIA | -1.10 % | 0.38 % | 20.62 % | 29.88 % | -13.72 % | 18.41 % |

-El rendimiento neto es después de comisiones y el que obtuvo el inversionista en el periodo.
-La tasa libre de riesgo es una tasa que no incluye descuentos por comisiones o cualquier otro gasto.
-El desempeño del Fondo de Inversión en el pasado, no necesariamente es indicativo del desempeño que tendrá la inversión en el futuro.

Régimen y Política de Inversión

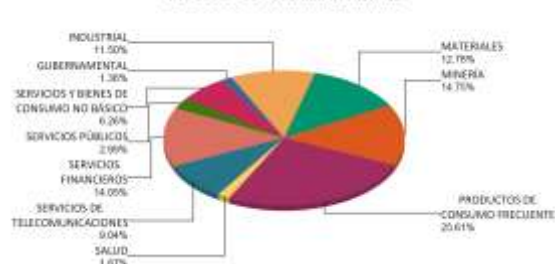
- a) Estrategia de Inversión: Activa.
- b) Montos máximos o mínimos de inversión de los principales activos objeto de inversión del Fondo:
- | | Mín | Máx |
|---|-----|-----|
| Acciones y/o mecanismos de inversión colectiva ETF's. | 90% | |
| Depósitos bancarios de dinero a la vista en moneda nacional. | | 10% |
| FIBRAS y Fibras E. | | 10% |
| Valores de fácil realización y/o valores con vencimiento menor a 3 meses. | 20% | |
| Valores gubernamentales, bancarios y/o corporativos en moneda extranjera. | | 10% |
- c) Política de inversión: El Fondo podrá invertir en el mercado nacional y en mercados internacionales.
- d) NTEIPC+ tendrá como parámetro de comparación el rendimiento del IPC, este índice se puede consultar en la página electrónica www.bmv.com.mx.
- e) NTEIPC+ podrá invertir hasta un 10% de su activo neto en activos de deuda emitidos, avalados o aceptados por instituciones de crédito que formen parte del mismo Consorcio o Grupo empresarial al que pertenezca su Sociedad Operadora.
- f) NTEIPC+ podrá realizar operaciones de préstamo de valores con un plazo máximo de 1 año, con prórrogas por igual periodo.
- g) NTEIPC+ no invertirá en instrumentos financieros derivados, valores estructurados, ni en valores respaldados por activos. El Fondo podrá invertir en ETF's, Trackers, FIBRAS y/o Fibras E.

Composición de la Cartera de Inversión

Principales inversiones al mes de abril 2026

| Clave de Pizarra | Activo Objeto de Inversión | | | Monto Miles de \$ | % |
|----------------------|----------------------------|-------------------|-----------|-------------------|-------------|
| | Emisora | Nombre/Subyacente | Tipo | | |
| 1GMEXICO B | Grupo Mexico SAB | N/A | RTA. VAR. | 280,426 | 12.26% |
| 2GFNORTE O | G Financ Banorte | N/A | RTA. VAR. | 226,276 | 9.89% |
| 3AMX B | America Movil SAB | N/A | RTA. VAR. | 206,724 | 9.04% |
| 4CEMEX CPO | CEMEX, SAB de CV | N/A | RTA. VAR. | 183,497 | 8.02% |
| 5FEMSA UBD | FEMSA SAB de CV | N/A | RTA. VAR. | 179,259 | 7.84% |
| 6WALMEX * | WALMART de Mex | N/A | RTA. VAR. | 148,202 | 6.48% |
| 7GAP B | G Aerop Pacífico | N/A | RTA. VAR. | 70,946 | 3.10% |
| 8ESENTIA II | Esentia Energy | N/A | RTA. VAR. | 68,313 | 2.99% |
| 9ORBIA * | Orbia Advanc Corp | N/A | RTA. VAR. | 63,441 | 2.77% |
| 10ASUR B | G Aeropor Sureste | N/A | RTA. VAR. | 61,592 | 2.69% |
| Cartera Total | | | | 2,287,780 | 100% |

Por Sector de Actividad Económica



Comisiones y Remuneraciones por la Prestación de Servicios
Pagadas por el cliente

| Concepto | Serie APIF | | Serie más representativa (F5) | |
|--|------------|------------|-------------------------------|------------|
| | % | \$ | % | \$ |
| INCUMPLIMIENTO PLAZO MÍNIMO DE PERMANENCIA | n/a | n/a | n/a | n/a |
| INCUMPLIMIENTO SALDO MÍNIMO DE INVERSIÓN | n/a | n/a | n/a | n/a |
| COMPRA DE ACCIONES | n/a | n/a | n/a | n/a |
| VENTA DE ACCIONES | n/a | n/a | n/a | n/a |
| SERVICIOS POR ASESORÍA | n/a | n/a | n/a | n/a |
| SERVICIO ADMINISTRACIÓN DE ACCIONES | n/a | n/a | n/a | n/a |
| OTRAS | n/a | n/a | n/a | n/a |
| Total | n/a | n/a | n/a | n/a |

No aplica para ninguna serie accionaria.

Información sobre comisiones y remuneraciones

Las comisiones por compra y venta de acciones pueden disminuir el monto total de su inversión. Esto implica que usted recibiría un monto menor después de una operación. Lo anterior, junto con las comisiones pagadas por el Fondo, representa una reducción del rendimiento total que recibiría por su inversión en el Fondo de Inversión.

Algunos prestadores de servicios pueden establecer acuerdos con el Fondo de Inversión y ofrecerle descuentos por sus servicios. Para conocer de su existencia y el posible beneficio para usted, pregunte con su distribuidor.

El Prospecto de Información al Público Inversionista contiene un mayor detalle de los conflictos de interés a los que pudiera estar sujeto cualquier prestador de servicios del Fondo de Inversión.

Pagadas por el Fondo de Inversión

(cifras correspondientes al mes de abril 2026)

| Concepto | Serie APIF | | Serie más representativa (F5) | |
|--|--------------|-------------|-------------------------------|--------------|
| | % | \$ | % | \$ |
| ADMINISTRACIÓN DE ACTIVOS | 0.000 | 0.00 | 0.750 | 7.50 |
| ADMINISTRACIÓN ACTIVOS / SOBRE DESEMPEÑO | n/a | n/a | n/a | n/a |
| DISTRIBUCIÓN DE ACCIONES | 0.000 | 0.00 | 1.750 | 17.50 |
| VALUACIÓN DE ACCIONES | 0.003 | 0.03 | 0.003 | 0.03 |
| DEPÓSITO DE ACCIONES DEL FI | 0.000 | 0.00 | 0.000 | 0.00 |
| DEPÓSITO DE ACTIVOS OBJETO DE INVERSIÓN | 0.000 | 0.00 | 0.000 | 0.00 |
| CONTABILIDAD | 0.006 | 0.06 | 0.006 | 0.06 |
| OTRAS | 0.008 | 0.08 | 0.008 | 0.08 |
| Total | 0.017 | 0.17 | 2.517 | 25.17 |

*Porcentajes y cifras en pesos anualizados. Monto por cada \$1,000 pesos invertidos.

Otros incluye: proveedor de precios, otros servicios administrativos, custodia, cuotas de CNBV, Bolsas de Valores y Auditoría Externa.

Políticas para la compraventa de acciones

| | | | |
|-------------------------------------|----------------------------|-----------------------------|---|
| Plazo mínimo de permanencia: | No tiene. | Liquidez: | 24 horas (las solicitudes se reciben todos los días hábiles). |
| Recepción de órdenes: | Todos los días hábiles. | Horario: | Apertura: 08:00 horas, tiempo del centro de México. Cierre: 45 minutos antes del horario de cierre de las Bolsas de Valores. |
| Ejecución de operaciones: | Mismo día de la recepción. | Límites de recompra: | Hasta el 10% del activo neto del Fondo. |
| Liquidación de operaciones: | 24 horas hábiles. | Diferencial*: | El Fondo no ha aplicado diferencial alguno en el precio de sus acciones. |

*El Fondo de Inversión, ante condiciones desordenadas de mercado u operaciones inusuales, podrá aplicar a las operaciones de compraventa de sus acciones, un diferencial sobre el precio actualizado de valuación de dichas acciones, que haya determinado previamente, y conservarlo a favor de los inversionistas que permanezcan en el Fondo de Inversión.

Prestadores de Servicios

| | |
|---|---|
| Operadora: | Operadora de Fondos Banorte, S.A. de C.V., Sociedad Operadora de Fondos de Inversión, Grupo Financiero Banorte. |
| Distribuidora: | Consultar Punto 2, inciso f) del Prospecto de Información. |
| Valuadora: | GAF Operadora, S.A. de C.V., Sociedad Operadora Limitada de Fondos de Inversión. |
| Institución Calificadora de Valores: | N/A |
| Proveedor de Precios: | Valuación Operativa y Referencias de Mercado, S.A. de C.V. |

Advertencias

El Fondo de Inversión no cuenta con garantía alguna del Gobierno Federal, las entidades de la administración pública paraestatal, ni de la Sociedad Operadora ni del Grupo Financiero al que pertenece. La inversión en el Fondo de Inversión se encuentra respaldada hasta por el monto de su patrimonio.

La autorización de los Prospectos de Información al Público Inversionista no implica certificación sobre la bondad de las acciones que emitan o sobre la solvencia, liquidez, calidad crediticia o desempeño futuro de los Fondos, ni de los activos objeto de inversión que conforman su cartera.

Ningún intermediario financiero, apoderado para celebrar operaciones con el público, o cualquier otra persona, está autorizado para proporcionar información o hacer declaración alguna adicional al contenido del presente documento o el Prospecto de Información al Público Inversionista, por lo que deberán entenderse como no autorizados por el Fondo de Inversión.

Para más información, visite la página de internet de nuestra Sociedad Operadora y/o Distribuidoras, en donde podrá consultar el Prospecto de Información al Público Inversionista, así como la información actualizada sobre la cartera de inversiones del Fondo de Inversión.

El presente documento y el Prospecto de Información al Público Inversionista son los únicos documentos de venta que reconoce el Fondo de Inversión como válidos.

Centro de Atención al Inversionista

| | |
|------------------|---|
| Contacto: | Centro de Contacto. |
| Teléfono: | 800 493 2000 |
| Horario: | 08:30 a 18:00 horas, tiempo del centro de México. |

Página(s) electrónica(s)

| | |
|-----------------------|-----------------------------------|
| Operadora: | www.banorte.com/fondosdeinversion |
| Distribuidora: | www.banorte.com/fondosdeinversion |

DOCUMENTO CON INFORMACIÓN CLAVE PARA LA INVERSIÓN

Fondo Banorte 23, S.A. de C.V. F.I.R.V. administrado por Operadora de Fondos Banorte, S.A. de C.V., Sociedad Operadora de Fondos de Inversión, GFB

| | | | | |
|-------------------------------|--|----------------------------------|-----------------------------|---------------------------------------|
| Tipo: | RENDA VARIABLE | Serie B, Clase Accionaria | Posibles Adquirentes | Monto Mínimo de Inversión (\$) |
| Categoría: | ESPECIALIZADO EN ACCIONES (RVESACC) | M5 | PERSONAS MORALES | \$1.00 |
| Clave de Pizarra: | NTEIPC+ | | | |
| Calificación: | N/A | | | |
| Fecha de Autorización: | 06 abril 2026 <i>No. Oficio 157/127/2026</i> | | | |

Importante: El valor de un Fondo de Inversión, cualquiera que sea su política de inversión, está sujeta a la fluctuación de los mercados, por lo que el inversionista puede obtener ganancias y pérdidas.

Objetivo de Inversión

El objetivo fundamental de NTEIPC+ es invertir preponderantemente en acciones que cotizan en las Bolsas de Valores y/o en mecanismos de inversión colectiva Exchange Traded Fund's (ETF's) y/o Trackers listados en el SIC y/o en otros mercados; y en menor proporción en valores de deuda en moneda nacional y en otras monedas, listados en el mercado local o en mercados internacionales, así como en depósitos bancarios de dinero a la vista y en Certificados Bursátiles Fiduciarios Inmobiliarios (FIBRAS) y/o en Certificados bursátiles fiduciarios de inversión en energía e infraestructura (FIBRAS E).

NTEIPC+ está orientado a pequeños, medianos y grandes inversionistas, personas físicas, personas morales, personas no sujetas a retención y/o Fondos de Inversión (conforme a los montos mínimos de inversión establecidos para cada serie y a su nivel de complejidad o sofisticación), que busquen un nivel alto de riesgo y baja liquidez en función del objetivo y estrategia del Fondo.

El horizonte de inversión para el inversionista que compra acciones de NTEIPC+ es de largo plazo, por lo que se sugiere permanecer en el Fondo más de tres años para obtener los beneficios de la estrategia.

Información Relevante

Los Fondos de Inversión no cuentan con Asamblea de Accionistas, Consejo de Administración o Comisario:

- Las funciones de la Asamblea de Accionistas, así como las actividades del Consejo de Administración están encomendadas a Operadora de Fondos Banorte, S.A. de C.V., Sociedad Operadora de Fondos de Inversión, Grupo Financiero Banorte.
- La vigilancia del Fondo está asignada al Contralor Normativo de la Sociedad Operadora.

Valor en riesgo (VaR) de la cartera de inversión respecto de sus activos netos: 3.40%, con un nivel de confianza del 95% a dos colas.

La pérdida máxima que en un escenario pesimista (5 en 100 veces) puede enfrentar el Fondo en un lapso de 1 día es de \$34.00 pesos por cada \$1,000 pesos invertidos. (Este dato es solo una estimación, y es válida únicamente en condiciones normales de mercado, las expectativas de pérdida podrían ser mayores, incluso por el monto total de la inversión realizada).

Se entiende por VaR a la pérdida máxima potencial en condiciones normales de mercado que pueden tener los activos netos de un Fondo de Inversión, calculada con un horizonte de tiempo de 1 día y con nivel de confianza al 95% a dos colas basada en una simulación histórica no paramétrica de 501 observaciones históricas en los factores de riesgo.

Desempeño Histórico

| | |
|-----------------|--|
| Serie M5 | Índice de Referencia: Índice de Precios y Cotizaciones (IPC). |
|-----------------|--|

Tabla de Rendimientos Efectivos

| | Último Mes | Últimos 3 Meses | Últimos 12 Meses | 2025 | 2024 | 2023 |
|--------------------------------------|------------|-----------------|------------------|---------|----------|---------|
| RENDIMIENTO BRUTO | -0.46 % | 3.76 % | 33.21 % | 33.79 % | -5.81 % | 19.13 % |
| RENDIMIENTO NETO | -0.74 % | 2.98 % | 29.21 % | 29.82 % | -8.61 % | 15.57 % |
| TASA LIBRE DE RIESGO (CETES 28 DÍAS) | 0.59 % | 1.69 % | 7.70 % | 8.59 % | 11.41 % | 11.70 % |
| ÍNDICE DE REFERENCIA | -1.10 % | 0.38 % | 20.62 % | 29.88 % | -13.72 % | 18.41 % |

-El rendimiento neto es después de comisiones y el que obtuvo el inversionista en el periodo.
 -La tasa libre de riesgo es una tasa que no incluye descuentos por comisiones o cualquier otro gasto.
 -El desempeño del Fondo de Inversión en el pasado, no necesariamente es indicativo del desempeño que tendrá la inversión en el futuro.

Régimen y Política de Inversión

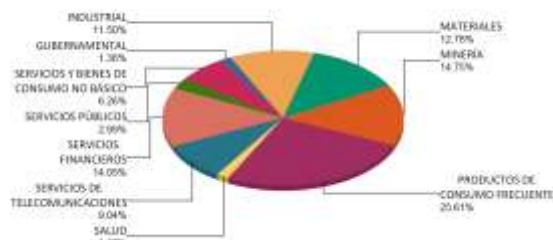
- a) Estrategia de Inversión: Activa.
- b) Montos máximos o mínimos de inversión de los principales activos objeto de inversión del Fondo:
- | | Mín | Máx |
|---|-----|-----|
| Acciones y/o mecanismos de inversión colectiva ETF's. | 90% | |
| Depósitos bancarios de dinero a la vista en moneda nacional. | | 10% |
| FIBRAS y Fibras E. | | 10% |
| Valores de fácil realización y/o valores con vencimiento menor a 3 meses. | 20% | |
| Valores gubernamentales, bancarios y/o corporativos en moneda extranjera. | | 10% |
- c) Política de inversión: El Fondo podrá invertir en el mercado nacional y en mercados internacionales.
- d) NTEIPC+ tendrá como parámetro de comparación el rendimiento del IPC, este índice se puede consultar en la página electrónica www.bmv.com.mx.
- e) NTEIPC+ podrá invertir hasta un 10% de su activo neto en activos de deuda emitidos, avalados o aceptados por instituciones de crédito que formen parte del mismo Consorcio o Grupo empresarial al que pertenezca su Sociedad Operadora.
- f) NTEIPC+ podrá realizar operaciones de préstamo de valores con un plazo máximo de 1 año, con prórrogas por igual periodo.
- g) NTEIPC+ no invertirá en instrumentos financieros derivados, valores estructurados, ni en valores respaldados por activos. El Fondo podrá invertir en ETF's, Trackers, FIBRAS y/o Fibras E.

Composición de la Cartera de Inversión

Principales inversiones al mes de abril 2026

| Clave de Pizarra | Activo Objeto de Inversión | | | Monto Miles de \$ | % |
|----------------------|----------------------------|-------------------|-----------|-------------------|-------------|
| | Emisora | Nombre/Subyacente | Tipo | | |
| 1 GMEXICO B | Grupo Mexico SAB | N/A | RTA. VAR. | 280,426 | 12.26% |
| 2 GFNORTE O | G Financ Banorte | N/A | RTA. VAR. | 226,276 | 9.89% |
| 3 AMX B | America Movil SAB | N/A | RTA. VAR. | 206,724 | 9.04% |
| 4 CEMEX CPO | CEMEX, SAB de CV | N/A | RTA. VAR. | 183,497 | 8.02% |
| 5 FEMSA UBD | FEMSA SAB de CV | N/A | RTA. VAR. | 179,259 | 7.84% |
| 6 WALMEX * | WALMART de Mex | N/A | RTA. VAR. | 148,202 | 6.48% |
| 7 GAP B | G Aerop Pacífico | N/A | RTA. VAR. | 70,946 | 3.10% |
| 8 ESENTIA II | Esentia Energy | N/A | RTA. VAR. | 68,313 | 2.99% |
| 9 ORBIA * | Orbia Advanc Corp | N/A | RTA. VAR. | 63,441 | 2.77% |
| 10 ASUR B | G Aeropop Sureste | N/A | RTA. VAR. | 61,592 | 2.69% |
| Cartera Total | | | | 2,287,780 | 100% |

Por Sector de Actividad Económica



Comisiones y Remuneraciones por la Prestación de Servicios
Pagadas por el cliente

| Concepto | Serie M5 | | Serie más representativa (F5) | |
|--|------------|------------|-------------------------------|------------|
| | % | \$ | % | \$ |
| INCUMPLIMIENTO PLAZO MÍNIMO DE PERMANENCIA | n/a | n/a | n/a | n/a |
| INCUMPLIMIENTO SALDO MÍNIMO DE INVERSIÓN | n/a | n/a | n/a | n/a |
| COMPRA DE ACCIONES | n/a | n/a | n/a | n/a |
| VENTA DE ACCIONES | n/a | n/a | n/a | n/a |
| SERVICIOS POR ASESORÍA | n/a | n/a | n/a | n/a |
| SERVICIO ADMINISTRACIÓN DE ACCIONES | n/a | n/a | n/a | n/a |
| OTRAS | n/a | n/a | n/a | n/a |
| Total | n/a | n/a | n/a | n/a |

No aplica para ninguna serie accionaria.

Información sobre comisiones y remuneraciones

Las comisiones por compra y venta de acciones pueden disminuir el monto total de su inversión. Esto implica que usted recibiría un monto menor después de una operación. Lo anterior, junto con las comisiones pagadas por el Fondo, representa una reducción del rendimiento total que recibiría por su inversión en el Fondo de Inversión.

Algunos prestadores de servicios pueden establecer acuerdos con el Fondo de Inversión y ofrecerle descuentos por sus servicios. Para conocer de su existencia y el posible beneficio para usted, pregunte con su distribuidor.

El Prospecto de Información al Público Inversionista contiene un mayor detalle de los conflictos de interés a los que pudiera estar sujeto cualquier prestador de servicios del Fondo de Inversión.

Pagadas por el Fondo de Inversión

(cifras correspondientes al mes de abril 2026)

| Concepto | Serie M5 | | Serie más representativa (F5) | |
|--|--------------|--------------|-------------------------------|--------------|
| | % | \$ | % | \$ |
| ADMINISTRACIÓN DE ACTIVOS | 0.750 | 7.50 | 0.750 | 7.50 |
| ADMINISTRACIÓN ACTIVOS / SOBRE DESEMPEÑO | n/a | n/a | n/a | n/a |
| DISTRIBUCIÓN DE ACCIONES | 1.750 | 17.50 | 1.750 | 17.50 |
| VALUACIÓN DE ACCIONES | 0.003 | 0.03 | 0.003 | 0.03 |
| DEPÓSITO DE ACCIONES DEL FI | 0.000 | 0.00 | 0.000 | 0.00 |
| DEPÓSITO DE ACTIVOS OBJETO DE INVERSIÓN | 0.000 | 0.00 | 0.000 | 0.00 |
| CONTABILIDAD | 0.006 | 0.06 | 0.006 | 0.06 |
| OTRAS | 0.008 | 0.08 | 0.008 | 0.08 |
| Total | 2.517 | 25.17 | 2.517 | 25.17 |

*Porcentajes y cifras en pesos anualizados. Monto por cada \$1,000 pesos invertidos.

Otros incluye: proveedor de precios, otros servicios administrativos, custodia, cuotas de CNBV, Bolsas de Valores y Auditoría Externa.

Políticas para la compraventa de acciones

| | | | |
|-------------------------------------|----------------------------|-----------------------------|---|
| Plazo mínimo de permanencia: | No tiene. | Liquidez: | 24 horas (las solicitudes se reciben todos los días hábiles). |
| Recepción de órdenes: | Todos los días hábiles. | Horario: | Apertura: 08:00 horas, tiempo del centro de México. Cierre: 45 minutos antes del horario de cierre de las Bolsas de Valores. |
| Ejecución de operaciones: | Mismo día de la recepción. | Límites de recompra: | Hasta el 10% del activo neto del Fondo. |
| Liquidación de operaciones: | 24 horas hábiles. | Diferencial*: | El Fondo no ha aplicado diferencial alguno en el precio de sus acciones. |

*El Fondo de Inversión, ante condiciones desordenadas de mercado u operaciones inusuales, podrá aplicar a las operaciones de compraventa de sus acciones, un diferencial sobre el precio actualizado de valuación de dichas acciones, que haya determinado previamente, y conservarlo a favor de los inversionistas que permanezcan en el Fondo de Inversión.

Prestadores de Servicios

| | |
|---|---|
| Operadora: | Operadora de Fondos Banorte, S.A. de C.V., Sociedad Operadora de Fondos de Inversión, Grupo Financiero Banorte. |
| Distribuidora: | Consultar Punto 2, inciso f) del Prospecto de Información. |
| Valuadora: | GAF Operadora, S.A. de C.V., Sociedad Operadora Limitada de Fondos de Inversión. |
| Institución Calificadora de Valores: | N/A |
| Proveedor de Precios: | Valuación Operativa y Referencias de Mercado, S.A. de C.V. |

Advertencias

El Fondo de Inversión no cuenta con garantía alguna del Gobierno Federal, las entidades de la administración pública paraestatal, ni de la Sociedad Operadora ni del Grupo Financiero al que pertenece. La inversión en el Fondo de Inversión se encuentra respaldada hasta por el monto de su patrimonio.

La autorización de los Prospectos de Información al Público Inversionista no implica certificación sobre la bondad de las acciones que emitan o sobre la solvencia, liquidez, calidad crediticia o desempeño futuro de los Fondos, ni de los activos objeto de inversión que conforman su cartera.

Ningún intermediario financiero, apoderado para celebrar operaciones con el público, o cualquier otra persona, está autorizado para proporcionar información o hacer declaración alguna adicional al contenido del presente documento o el Prospecto de Información al Público Inversionista, por lo que deberán entenderse como no autorizados por el Fondo de Inversión.

Para más información, visite la página de internet de nuestra Sociedad Operadora y/o Distribuidoras, en donde podrá consultar el Prospecto de Información al Público Inversionista, así como la información actualizada sobre la cartera de inversiones del Fondo de Inversión.

El presente documento y el Prospecto de Información al Público Inversionista son los únicos documentos de venta que reconoce el Fondo de Inversión como válidos.

Centro de Atención al Inversionista

| | |
|------------------|---|
| Contacto: | Centro de Contacto. |
| Teléfono: | 800 493 2000 |
| Horario: | 08:30 a 18:00 horas, tiempo del centro de México. |

Página(s) electrónica(s)

| | |
|-----------------------|-----------------------------------|
| Operadora: | www.banorte.com/fondosdeinversion |
| Distribuidora: | www.banorte.com/fondosdeinversion |

DOCUMENTO CON INFORMACIÓN CLAVE PARA LA INVERSIÓN

Fondo Banorte 23, S.A. de C.V. F.I.R.V. administrado por Operadora de Fondos Banorte, S.A. de C.V., Sociedad Operadora de Fondos de Inversión, GFB

| | | | | |
|------------------------|---------------------------------------|---------------------------|----------------------|--------------------------------|
| Tipo: | RENTA VARIABLE | Serie B, Clase Accionaria | Posibles Adquirentes | Monto Mínimo de Inversión (\$) |
| Categoría: | ESPECIALIZADO EN ACCIONES (RVESACC) | M4 | PERSONAS MORALES | \$25,000,000.00 |
| Clave de Pizarra: | NTEIPC+ | | | |
| Calificación: | N/A | | | |
| Fecha de Autorización: | 06 abril 2026 No. Oficio 157/127/2026 | | | |

Importante: El valor de un Fondo de Inversión, cualquiera que sea su política de inversión, está sujeta a la fluctuación de los mercados, por lo que el inversionista puede obtener ganancias y pérdidas.

Objetivo de Inversión

El objetivo fundamental de NTEIPC+ es invertir preponderantemente en acciones que cotizan en las Bolsas de Valores y/o en mecanismos de inversión colectiva Exchange Traded Fund's (ETF's) y/o Trackers listados en el SIC y/o en otros mercados; y en menor proporción en valores de deuda en moneda nacional y en otras monedas, listados en el mercado local o en mercados internacionales, así como en depósitos bancarios de dinero a la vista y en Certificados Bursátiles Fiduciarios Inmobiliarios (FIBRAS) y/o en Certificados bursátiles fiduciarios de inversión en energía e infraestructura (FIBRAS E).

NTEIPC+ está orientado a pequeños, medianos y grandes inversionistas, personas físicas, personas morales, personas no sujetas a retención y/o Fondos de Inversión (conforme a los montos mínimos de inversión establecidos para cada serie y a su nivel de complejidad o sofisticación), que busquen un nivel alto de riesgo y baja liquidez en función del objetivo y estrategia del Fondo.

El horizonte de inversión para el inversionista que compra acciones de NTEIPC+ es de largo plazo, por lo que se sugiere permanecer en el Fondo más de tres años para obtener los beneficios de la estrategia.

Información Relevante

Los Fondos de Inversión no cuentan con Asamblea de Accionistas, Consejo de Administración o Comisario:

- Las funciones de la Asamblea de Accionistas, así como las actividades del Consejo de Administración están encomendadas a Operadora de Fondos Banorte, S.A. de C.V., Sociedad Operadora de Fondos de Inversión, Grupo Financiero Banorte.
- La vigilancia del Fondo está asignada al Contralor Normativo de la Sociedad Operadora.

Valor en riesgo (VaR) de la cartera de inversión respecto de sus activos netos: 3.40%, con un nivel de confianza del 95% a dos colas.

La pérdida máxima que en un escenario pesimista (5 en 100 veces) puede enfrentar el Fondo en un lapso de 1 día es de \$34.00 pesos por cada \$1,000 pesos invertidos. (Este dato es solo una estimación, y es válida únicamente en condiciones normales de mercado, las expectativas de pérdida podrían ser mayores, incluso por el monto total de la inversión realizada).

Se entiende por VaR a la pérdida máxima potencial en condiciones normales de mercado que pueden tener los activos netos de un Fondo de Inversión, calculada con un horizonte de tiempo de 1 día y con nivel de confianza al 95% a dos colas basada en una simulación histórica no paramétrica de 501 observaciones históricas en los factores de riesgo.

Desempeño Histórico

| | |
|----------|---|
| Serie M4 | Índice de Referencia: Índice de Precios y Cotizaciones (IPC). |
|----------|---|

Tabla de Rendimientos Efectivos

| | Último Mes | Últimos 3 Meses | Últimos 12 Meses | 2025 | 2024 | 2023 |
|--------------------------------------|------------|-----------------|------------------|------|------|------|
| RENDIMIENTO BRUTO | N/A | N/A | N/A | N/A | N/A | N/A |
| RENDIMIENTO NETO | N/A | N/A | N/A | N/A | N/A | N/A |
| TASA LIBRE DE RIESGO (CETES 28 DÍAS) | N/A | N/A | N/A | N/A | N/A | N/A |
| ÍNDICE DE REFERENCIA | N/A | N/A | N/A | N/A | N/A | N/A |

-El rendimiento neto es después de comisiones y el que obtuvo el inversionista en el periodo.
 -La tasa libre de riesgo es una tasa que no incluye descuentos por comisiones o cualquier otro gasto.
 -El desempeño del Fondo de Inversión en el pasado, no necesariamente es indicativo del desempeño que tendrá la inversión en el futuro.

Régimen y Política de Inversión

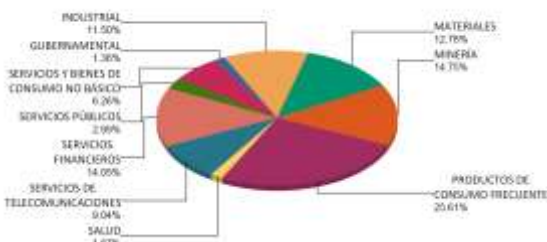
- a) Estrategia de Inversión: Activa.
- b) Montos máximos o mínimos de inversión de los principales activos objeto de inversión del Fondo:
- | | Mín | Máx |
|---|-----|-----|
| Acciones y/o mecanismos de inversión colectiva ETF's. | 90% | |
| Depósitos bancarios de dinero a la vista en moneda nacional. | | 10% |
| FIBRAS y Fibras E. | | 10% |
| Valores de fácil realización y/o valores con vencimiento menor a 3 meses. | 20% | |
| Valores gubernamentales, bancarios y/o corporativos en moneda extranjera. | | 10% |
- c) Política de inversión: El Fondo podrá invertir en el mercado nacional y en mercados internacionales.
- d) NTEIPC+ tendrá como parámetro de comparación el rendimiento del IPC, este índice se puede consultar en la página electrónica www.bmv.com.mx.
- e) NTEIPC+ podrá invertir hasta un 10% de su activo neto en activos de deuda emitidos, avalados o aceptados por instituciones de crédito que formen parte del mismo Consorcio o Grupo empresarial al que pertenezca su Sociedad Operadora.
- f) NTEIPC+ podrá realizar operaciones de préstamo de valores con un plazo máximo de 1 año, con prórrogas por igual periodo.
- g) NTEIPC+ no invertirá en instrumentos financieros derivados, valores estructurados, ni en valores respaldados por activos. El Fondo podrá invertir en ETF's, Trackers, FIBRAS y/o Fibras E.

Composición de la Cartera de Inversión

Principales inversiones al mes de abril 2026

| Clave de Pizarra | Activo Objeto de Inversión | | | Monto Miles de \$ | % |
|----------------------|----------------------------|-------------------|-----------|-------------------|-------------|
| | Emisora | Nombre/Subyacente | Tipo | | |
| 1 GMEXICO B | Grupo Mexico SAB | N/A | RTA. VAR. | 280,426 | 12.26% |
| 2 GFNORTE O | G Financ Banorte | N/A | RTA. VAR. | 226,276 | 9.89% |
| 3 AMX B | America Movil SAB | N/A | RTA. VAR. | 206,724 | 9.04% |
| 4 CEMEX CPO | CEMEX, SAB de CV | N/A | RTA. VAR. | 183,497 | 8.02% |
| 5 FEMSA UBD | FEMSA SAB de CV | N/A | RTA. VAR. | 179,259 | 7.84% |
| 6 WALMEX * | WALMART de Mex | N/A | RTA. VAR. | 148,202 | 6.48% |
| 7 GAP B | G Aerop Pacífico | N/A | RTA. VAR. | 70,946 | 3.10% |
| 8 ESENTIA II | Esentia Energy | N/A | RTA. VAR. | 68,313 | 2.99% |
| 9 ORBIA * | Orbia Advanc Corp | N/A | RTA. VAR. | 63,441 | 2.77% |
| 10 ASUR B | G Aeropor Sureste | N/A | RTA. VAR. | 61,592 | 2.69% |
| Cartera Total | | | | 2,287,780 | 100% |

Por Sector de Actividad Económica



Comisiones y Remuneraciones por la Prestación de Servicios
Pagadas por el cliente

| Concepto | Serie M4 | | Serie más representativa (F5) | |
|--|------------|------------|-------------------------------|------------|
| | % | \$ | % | \$ |
| INCUMPLIMIENTO PLAZO MÍNIMO DE PERMANENCIA | n/a | n/a | n/a | n/a |
| INCUMPLIMIENTO SALDO MÍNIMO DE INVERSIÓN | n/a | n/a | n/a | n/a |
| COMPRA DE ACCIONES | n/a | n/a | n/a | n/a |
| VENTA DE ACCIONES | n/a | n/a | n/a | n/a |
| SERVICIOS POR ASESORÍA | n/a | n/a | n/a | n/a |
| SERVICIO ADMINISTRACIÓN DE ACCIONES | n/a | n/a | n/a | n/a |
| OTRAS | n/a | n/a | n/a | n/a |
| Total | n/a | n/a | n/a | n/a |

No aplica para ninguna serie accionaria.

Información sobre comisiones y remuneraciones

Las comisiones por compra y venta de acciones pueden disminuir el monto total de su inversión. Esto implica que usted recibiría un monto menor después de una operación. Lo anterior, junto con las comisiones pagadas por el Fondo, representa una reducción del rendimiento total que recibiría por su inversión en el Fondo de Inversión.

Algunos prestadores de servicios pueden establecer acuerdos con el Fondo de Inversión y ofrecerle descuentos por sus servicios. Para conocer de su existencia y el posible beneficio para usted, pregunte con su distribuidor.

El Prospecto de Información al Público Inversionista contiene un mayor detalle de los conflictos de interés a los que pudiera estar sujeto cualquier prestador de servicios del Fondo de Inversión.

Pagadas por el Fondo de Inversión

(cifras correspondientes al mes de abril 2026)

| Concepto | Serie M4 | | Serie más representativa (F5) | |
|--|--------------|--------------|-------------------------------|--------------|
| | % | \$ | % | \$ |
| ADMINISTRACIÓN DE ACTIVOS | 0.675 | 6.75 | 0.750 | 7.50 |
| ADMINISTRACIÓN ACTIVOS / SOBRE DESEMPEÑO | n/a | n/a | n/a | n/a |
| DISTRIBUCIÓN DE ACCIONES | 1.575 | 15.75 | 1.750 | 17.50 |
| VALUACIÓN DE ACCIONES | 0.000 | 0.00 | 0.003 | 0.03 |
| DEPÓSITO DE ACCIONES DEL FI | 0.000 | 0.00 | 0.000 | 0.00 |
| DEPÓSITO DE ACTIVOS OBJETO DE INVERSIÓN | 0.000 | 0.00 | 0.000 | 0.00 |
| CONTABILIDAD | 0.000 | 0.00 | 0.006 | 0.06 |
| OTRAS | 0.000 | 0.00 | 0.008 | 0.08 |
| Total | 2.250 | 22.50 | 2.517 | 25.17 |

*Porcentajes y cifras en pesos anualizados. Monto por cada \$1,000 pesos invertidos.

Otros incluye: proveedor de precios, otros servicios administrativos, custodia, cuotas de CNBV, Bolsas de Valores y Auditoría Externa.

Políticas para la compraventa de acciones

| | | | |
|-------------------------------------|----------------------------|-----------------------------|---|
| Plazo mínimo de permanencia: | No tiene. | Liquidez: | 24 horas (las solicitudes se reciben todos los días hábiles). |
| Recepción de órdenes: | Todos los días hábiles. | Horario: | Apertura: 08:00 horas, tiempo del centro de México. Cierre: 45 minutos antes del horario de cierre de las Bolsas de Valores. |
| Ejecución de operaciones: | Mismo día de la recepción. | Límites de recompra: | Hasta el 10% del activo neto del Fondo. |
| Liquidación de operaciones: | 24 horas hábiles. | Diferencial*: | El Fondo no ha aplicado diferencial alguno en el precio de sus acciones. |

*El Fondo de Inversión, ante condiciones desordenadas de mercado u operaciones inusuales, podrá aplicar a las operaciones de compraventa de sus acciones, un diferencial sobre el precio actualizado de valuación de dichas acciones, que haya determinado previamente, y conservarlo a favor de los inversionistas que permanezcan en el Fondo de Inversión.

Prestadores de Servicios

| | |
|---|---|
| Operadora: | Operadora de Fondos Banorte, S.A. de C.V., Sociedad Operadora de Fondos de Inversión, Grupo Financiero Banorte. |
| Distribuidora: | Consultar Punto 2, inciso f) del Prospecto de Información. |
| Valuadora: | GAF Operadora, S.A. de C.V., Sociedad Operadora Limitada de Fondos de Inversión. |
| Institución Calificadora de Valores: | N/A |
| Proveedor de Precios: | Valuación Operativa y Referencias de Mercado, S.A. de C.V. |

Advertencias

El Fondo de Inversión no cuenta con garantía alguna del Gobierno Federal, las entidades de la administración pública paraestatal, ni de la Sociedad Operadora ni del Grupo Financiero al que pertenece. La inversión en el Fondo de Inversión se encuentra respaldada hasta por el monto de su patrimonio.

La autorización de los Prospectos de Información al Público Inversionista no implica certificación sobre la bondad de las acciones que emitan o sobre la solvencia, liquidez, calidad crediticia o desempeño futuro de los Fondos, ni de los activos objeto de inversión que conforman su cartera.

Ningún intermediario financiero, apoderado para celebrar operaciones con el público, o cualquier otra persona, está autorizado para proporcionar información o hacer declaración alguna adicional al contenido del presente documento o el Prospecto de Información al Público Inversionista, por lo que deberán entenderse como no autorizados por el Fondo de Inversión.

Para más información, visite la página de internet de nuestra Sociedad Operadora y/o Distribuidoras, en donde podrá consultar el Prospecto de Información al Público Inversionista, así como la información actualizada sobre la cartera de inversiones del Fondo de Inversión.

El presente documento y el Prospecto de Información al Público Inversionista son los únicos documentos de venta que reconoce el Fondo de Inversión como válidos.

Centro de Atención al Inversionista

| | |
|------------------|---|
| Contacto: | Centro de Contacto. |
| Teléfono: | 800 493 2000 |
| Horario: | 08:30 a 18:00 horas, tiempo del centro de México. |

Página(s) electrónica(s)

| | |
|-----------------------|-----------------------------------|
| Operadora: | www.banorte.com/fondosdeinversion |
| Distribuidora: | www.banorte.com/fondosdeinversion |

DOCUMENTO CON INFORMACIÓN CLAVE PARA LA INVERSIÓN

Fondo Banorte 23, S.A. de C.V. F.I.R.V. administrado por Operadora de Fondos Banorte, S.A. de C.V., Sociedad Operadora de Fondos de Inversión, GFB

| | | | | |
|-------------------------------|--|----------------------------------|-----------------------------|---------------------------------------|
| Tipo: | RENDA VARIABLE | Serie B, Clase Accionaria | Posibles Adquirentes | Monto Mínimo de Inversión (\$) |
| Categoría: | ESPECIALIZADO EN ACCIONES (RVESACC) | M3 | PERSONAS MORALES | \$50,000,000.00 |
| Clave de Pizarra: | NTEIPC+ | | | |
| Calificación: | N/A | | | |
| Fecha de Autorización: | 06 abril 2026 <i>No. Oficio 157/127/2026</i> | | | |

Importante: El valor de un Fondo de Inversión, cualquiera que sea su política de inversión, está sujeta a la fluctuación de los mercados, por lo que el inversionista puede obtener ganancias y pérdidas.

Objetivo de Inversión

El objetivo fundamental de NTEIPC+ es invertir preponderantemente en acciones que cotizan en las Bolsas de Valores y/o en mecanismos de inversión colectiva Exchange Traded Fund's (ETF's) y/o Trackers listados en el SIC y/o en otros mercados; y en menor proporción en valores de deuda en moneda nacional y en otras monedas, listados en el mercado local o en mercados internacionales, así como en depósitos bancarios de dinero a la vista y en Certificados Bursátiles Fiduciarios Inmobiliarios (FIBRAS) y/o en Certificados bursátiles fiduciarios de inversión en energía e infraestructura (FIBRAS E).

NTEIPC+ está orientado a pequeños, medianos y grandes inversionistas, personas físicas, personas morales, personas no sujetas a retención y/o Fondos de Inversión (conforme a los montos mínimos de inversión establecidos para cada serie y a su nivel de complejidad o sofisticación), que busquen un nivel alto de riesgo y baja liquidez en función del objetivo y estrategia del Fondo.

El horizonte de inversión para el inversionista que compra acciones de NTEIPC+ es de largo plazo, por lo que se sugiere permanecer en el Fondo más de tres años para obtener los beneficios de la estrategia.

Información Relevante

Los Fondos de Inversión no cuentan con Asamblea de Accionistas, Consejo de Administración o Comisario:

- Las funciones de la Asamblea de Accionistas, así como las actividades del Consejo de Administración están encomendadas a Operadora de Fondos Banorte, S.A. de C.V., Sociedad Operadora de Fondos de Inversión, Grupo Financiero Banorte.
- La vigilancia del Fondo está asignada al Contralor Normativo de la Sociedad Operadora.

Valor en riesgo (VaR) de la cartera de inversión respecto de sus activos netos: 3.40%, con un nivel de confianza del 95% a dos colas.

La pérdida máxima que en un escenario pesimista (5 en 100 veces) puede enfrentar el Fondo en un lapso de 1 día es de \$34.00 pesos por cada \$1,000 pesos invertidos. (Este dato es solo una estimación, y es válida únicamente en condiciones normales de mercado, las expectativas de pérdida podrían ser mayores, incluso por el monto total de la inversión realizada).

Se entiende por VaR a la pérdida máxima potencial en condiciones normales de mercado que pueden tener los activos netos de un Fondo de Inversión, calculada con un horizonte de tiempo de 1 día y con nivel de confianza al 95% a dos colas basada en una simulación histórica no paramétrica de 501 observaciones históricas en los factores de riesgo.

Desempeño Histórico

| | |
|-----------------|--|
| Serie M3 | Índice de Referencia: Índice de Precios y Cotizaciones (IPC). |
|-----------------|--|

Tabla de Rendimientos Efectivos

| | Último Mes | Últimos 3 Meses | Últimos 12 Meses | 2025 | 2024 | 2023 |
|--------------------------------------|------------|-----------------|------------------|------|----------|---------|
| RENDIMIENTO BRUTO | N/A | N/A | N/A | N/A | -5.81 % | 19.13 % |
| RENDIMIENTO NETO | N/A | N/A | N/A | N/A | -8.08 % | 16.24 % |
| TASA LIBRE DE RIESGO (CETES 28 DÍAS) | N/A | N/A | N/A | N/A | 11.41 % | 11.70 % |
| ÍNDICE DE REFERENCIA | N/A | N/A | N/A | N/A | -13.72 % | 18.41 % |

-El rendimiento neto es después de comisiones y el que obtuvo el inversionista en el periodo.
 -La tasa libre de riesgo es una tasa que no incluye descuentos por comisiones o cualquier otro gasto.
 -El desempeño del Fondo de Inversión en el pasado, no necesariamente es indicativo del desempeño que tendrá la inversión en el futuro.

Régimen y Política de Inversión

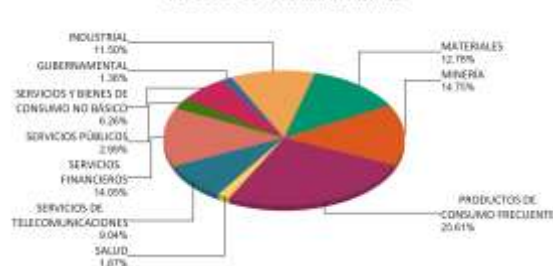
- a) Estrategia de Inversión: Activa.
- b) Montos máximos o mínimos de inversión de los principales activos objeto de inversión del Fondo:
- | | Mín | Máx |
|---|-----|-----|
| Acciones y/o mecanismos de inversión colectiva ETF's. | 90% | |
| Depósitos bancarios de dinero a la vista en moneda nacional. | | 10% |
| FIBRAS y Fibras E. | | 10% |
| Valores de fácil realización y/o valores con vencimiento menor a 3 meses. | 20% | |
| Valores gubernamentales, bancarios y/o corporativos en moneda extranjera. | | 10% |
- c) Política de inversión: El Fondo podrá invertir en el mercado nacional y en mercados internacionales.
- d) NTEIPC+ tendrá como parámetro de comparación el rendimiento del IPC, este índice se puede consultar en la página electrónica www.bmv.com.mx.
- e) NTEIPC+ podrá invertir hasta un 10% de su activo neto en activos de deuda emitidos, avalados o aceptados por instituciones de crédito que formen parte del mismo Consorcio o Grupo empresarial al que pertenezca su Sociedad Operadora.
- f) NTEIPC+ podrá realizar operaciones de préstamo de valores con un plazo máximo de 1 año, con prórrogas por igual periodo.
- g) NTEIPC+ no invertirá en instrumentos financieros derivados, valores estructurados, ni en valores respaldados por activos. El Fondo podrá invertir en ETF's, Trackers, FIBRAS y/o Fibras E.

Composición de la Cartera de Inversión

Principales inversiones al mes de abril 2026

| Clave de Pizarra | Activo Objeto de Inversión | | | Monto Miles de \$ | % |
|------------------|----------------------------|-------------------|-----------|-------------------|-------------|
| | Emisora | Nombre/Subyacente | Tipo | | |
| 1GMEXICO B | Grupo Mexico SAB | N/A | RTA. VAR. | 280,426 | 12.26% |
| 2GFNORTE O | G Financ Banorte | N/A | RTA. VAR. | 226,276 | 9.89% |
| 3AMX B | America Movil SAB | N/A | RTA. VAR. | 206,724 | 9.04% |
| 4CEMEX CPO | CEMEX, SAB de CV | N/A | RTA. VAR. | 183,497 | 8.02% |
| 5FEMSA UBD | FEMSA SAB de CV | N/A | RTA. VAR. | 179,259 | 7.84% |
| 6WALMEX * | WALMART de Mex | N/A | RTA. VAR. | 148,202 | 6.48% |
| 7GAP B | G Aerop Pacífico | N/A | RTA. VAR. | 70,946 | 3.10% |
| 8ESENTIA II | Esentia Energy | N/A | RTA. VAR. | 68,313 | 2.99% |
| 9ORBIA * | Orbia Advanc Corp | N/A | RTA. VAR. | 63,441 | 2.77% |
| 10ASUR B | G Aeropor Sureste | N/A | RTA. VAR. | 61,592 | 2.69% |
| | Cartera Total | | | 2,287,780 | 100% |

Por Sector de Actividad Económica



Comisiones y Remuneraciones por la Prestación de Servicios
Pagadas por el cliente

| Concepto | Serie M3 | | Serie más representativa (F5) | |
|--|------------|------------|-------------------------------|------------|
| | % | \$ | % | \$ |
| INCUMPLIMIENTO PLAZO MÍNIMO DE PERMANENCIA | n/a | n/a | n/a | n/a |
| INCUMPLIMIENTO SALDO MÍNIMO DE INVERSIÓN | n/a | n/a | n/a | n/a |
| COMPRA DE ACCIONES | n/a | n/a | n/a | n/a |
| VENTA DE ACCIONES | n/a | n/a | n/a | n/a |
| SERVICIOS POR ASESORÍA | n/a | n/a | n/a | n/a |
| SERVICIO ADMINISTRACIÓN DE ACCIONES | n/a | n/a | n/a | n/a |
| OTRAS | n/a | n/a | n/a | n/a |
| Total | n/a | n/a | n/a | n/a |

No aplica para ninguna serie accionaria.

Información sobre comisiones y remuneraciones

Las comisiones por compra y venta de acciones pueden disminuir el monto total de su inversión. Esto implica que usted recibiría un monto menor después de una operación. Lo anterior, junto con las comisiones pagadas por el Fondo, representa una reducción del rendimiento total que recibiría por su inversión en el Fondo de Inversión.

Algunos prestadores de servicios pueden establecer acuerdos con el Fondo de Inversión y ofrecerle descuentos por sus servicios. Para conocer de su existencia y el posible beneficio para usted, pregunte con su distribuidor.

El Prospecto de Información al Público Inversionista contiene un mayor detalle de los conflictos de interés a los que pudiera estar sujeto cualquier prestador de servicios del Fondo de Inversión.

Pagadas por el Fondo de Inversión

(cifras correspondientes al mes de abril 2026)

| Concepto | Serie M3 | | Serie más representativa (F5) | |
|--|--------------|--------------|-------------------------------|--------------|
| | % | \$ | % | \$ |
| ADMINISTRACIÓN DE ACTIVOS | 0.600 | 6.00 | 0.750 | 7.50 |
| ADMINISTRACIÓN ACTIVOS / SOBRE DESEMPEÑO | n/a | n/a | n/a | n/a |
| DISTRIBUCIÓN DE ACCIONES | 1.400 | 14.00 | 1.750 | 17.50 |
| VALUACIÓN DE ACCIONES | 0.000 | 0.00 | 0.003 | 0.03 |
| DEPÓSITO DE ACCIONES DEL FI | 0.000 | 0.00 | 0.000 | 0.00 |
| DEPÓSITO DE ACTIVOS OBJETO DE INVERSIÓN | 0.000 | 0.00 | 0.000 | 0.00 |
| CONTABILIDAD | 0.000 | 0.00 | 0.006 | 0.06 |
| OTRAS | 0.000 | 0.00 | 0.008 | 0.08 |
| Total | 2.000 | 20.00 | 2.517 | 25.17 |

*Porcentajes y cifras en pesos anualizados. Monto por cada \$1,000 pesos invertidos.

Otros incluye: proveedor de precios, otros servicios administrativos, custodia, cuotas de CNBV, Bolsas de Valores y Auditoría Externa.

Políticas para la compraventa de acciones

| | | | |
|-------------------------------------|----------------------------|-----------------------------|---|
| Plazo mínimo de permanencia: | No tiene. | Liquidez: | 24 horas (las solicitudes se reciben todos los días hábiles). |
| Recepción de órdenes: | Todos los días hábiles. | Horario: | Apertura: 08:00 horas, tiempo del centro de México. Cierre: 45 minutos antes del horario de cierre de las Bolsas de Valores. |
| Ejecución de operaciones: | Mismo día de la recepción. | Límites de recompra: | Hasta el 10% del activo neto del Fondo. |
| Liquidación de operaciones: | 24 horas hábiles. | Diferencial*: | El Fondo no ha aplicado diferencial alguno en el precio de sus acciones. |

*El Fondo de Inversión, ante condiciones desordenadas de mercado u operaciones inusuales, podrá aplicar a las operaciones de compraventa de sus acciones, un diferencial sobre el precio actualizado de valuación de dichas acciones, que haya determinado previamente, y conservarlo a favor de los inversionistas que permanezcan en el Fondo de Inversión.

Prestadores de Servicios

| | |
|---|---|
| Operadora: | Operadora de Fondos Banorte, S.A. de C.V., Sociedad Operadora de Fondos de Inversión, Grupo Financiero Banorte. |
| Distribuidora: | Consultar Punto 2, inciso f) del Prospecto de Información. |
| Valuadora: | GAF Operadora, S.A. de C.V., Sociedad Operadora Limitada de Fondos de Inversión. |
| Institución Calificadora de Valores: | N/A |
| Proveedor de Precios: | Valuación Operativa y Referencias de Mercado, S.A. de C.V. |

Advertencias

El Fondo de Inversión no cuenta con garantía alguna del Gobierno Federal, las entidades de la administración pública paraestatal, ni de la Sociedad Operadora ni del Grupo Financiero al que pertenece. La inversión en el Fondo de Inversión se encuentra respaldada hasta por el monto de su patrimonio.

La autorización de los Prospectos de Información al Público Inversionista no implica certificación sobre la bondad de las acciones que emitan o sobre la solvencia, liquidez, calidad crediticia o desempeño futuro de los Fondos, ni de los activos objeto de inversión que conforman su cartera.

Ningún intermediario financiero, apoderado para celebrar operaciones con el público, o cualquier otra persona, está autorizado para proporcionar información o hacer declaración alguna adicional al contenido del presente documento o el Prospecto de Información al Público Inversionista, por lo que deberán entenderse como no autorizados por el Fondo de Inversión.

Para más información, visite la página de internet de nuestra Sociedad Operadora y/o Distribuidoras, en donde podrá consultar el Prospecto de Información al Público Inversionista, así como la información actualizada sobre la cartera de inversiones del Fondo de Inversión.

El presente documento y el Prospecto de Información al Público Inversionista son los únicos documentos de venta que reconoce el Fondo de Inversión como válidos.

Centro de Atención al Inversionista

| | |
|------------------|---|
| Contacto: | Centro de Contacto. |
| Teléfono: | 800 493 2000 |
| Horario: | 08:30 a 18:00 horas, tiempo del centro de México. |

Página(s) electrónica(s)

| | |
|-----------------------|-----------------------------------|
| Operadora: | www.banorte.com/fondosdeinversion |
| Distribuidora: | www.banorte.com/fondosdeinversion |

DOCUMENTO CON INFORMACIÓN CLAVE PARA LA INVERSIÓN

Fondo Banorte 23, S.A. de C.V. F.I.R.V. administrado por Operadora de Fondos Banorte, S.A. de C.V., Sociedad Operadora de Fondos de Inversión, GFB

| | | | | |
|-------------------------------|--|----------------------------------|-----------------------------|---------------------------------------|
| Tipo: | RENTA VARIABLE | Serie B, Clase Accionaria | Posibles Adquirentes | Monto Mínimo de Inversión (\$) |
| Categoría: | ESPECIALIZADO EN ACCIONES (RVESACC) | M2 | PERSONAS MORALES | \$100,000,000.00 |
| Clave de Pizarra: | NTEIPC+ | | | |
| Calificación: | N/A | | | |
| Fecha de Autorización: | 06 abril 2026 <i>No. Oficio 157/127/2026</i> | | | |

Importante: El valor de un Fondo de Inversión, cualquiera que sea su política de inversión, está sujeta a la fluctuación de los mercados, por lo que el inversionista puede obtener ganancias y pérdidas.

Objetivo de Inversión

El objetivo fundamental de NTEIPC+ es invertir preponderantemente en acciones que cotizan en las Bolsas de Valores y/o en mecanismos de inversión colectiva Exchange Traded Fund's (ETF's) y/o Trackers listados en el SIC y/o en otros mercados; y en menor proporción en valores de deuda en moneda nacional y en otras monedas, listados en el mercado local o en mercados internacionales, así como en depósitos bancarios de dinero a la vista y en Certificados Bursátiles Fiduciarios Inmobiliarios (FIBRAS) y/o en Certificados bursátiles fiduciarios de inversión en energía e infraestructura (FIBRAS E).

NTEIPC+ está orientado a pequeños, medianos y grandes inversionistas, personas físicas, personas morales, personas no sujetas a retención y/o Fondos de Inversión (conforme a los montos mínimos de inversión establecidos para cada serie y a su nivel de complejidad o sofisticación), que busquen un nivel alto de riesgo y baja liquidez en función del objetivo y estrategia del Fondo.

El horizonte de inversión para el inversionista que compra acciones de NTEIPC+ es de largo plazo, por lo que se sugiere permanecer en el Fondo más de tres años para obtener los beneficios de la estrategia.

Información Relevante

Los Fondos de Inversión no cuentan con Asamblea de Accionistas, Consejo de Administración o Comisario:

- Las funciones de la Asamblea de Accionistas, así como las actividades del Consejo de Administración están encomendadas a Operadora de Fondos Banorte, S.A. de C.V., Sociedad Operadora de Fondos de Inversión, Grupo Financiero Banorte.
- La vigilancia del Fondo está asignada al Contralor Normativo de la Sociedad Operadora.

Valor en riesgo (VaR) de la cartera de inversión respecto de sus activos netos: 3.40%, con un nivel de confianza del 95% a dos colas.

La pérdida máxima que en un escenario pesimista (5 en 100 veces) puede enfrentar el Fondo en un lapso de 1 día es de \$34.00 pesos por cada \$1,000 pesos invertidos. (Este dato es solo una estimación, y es válida únicamente en condiciones normales de mercado, las expectativas de pérdida podrían ser mayores, incluso por el monto total de la inversión realizada).

Se entiende por VaR a la pérdida máxima potencial en condiciones normales de mercado que pueden tener los activos netos de un Fondo de Inversión, calculada con un horizonte de tiempo de 1 día y con nivel de confianza al 95% a dos colas basada en una simulación histórica no paramétrica de 501 observaciones históricas en los factores de riesgo.

Desempeño Histórico

| | |
|-----------------|--|
| Serie M2 | Índice de Referencia: Índice de Precios y Cotizaciones (IPC). |
|-----------------|--|

Tabla de Rendimientos Efectivos

| | Último Mes | Últimos 3 Meses | Últimos 12 Meses | 2025 | 2024 | 2023 |
|--------------------------------------|------------|-----------------|------------------|---------|------|------|
| RENDIMIENTO BRUTO | -0.46 % | 3.76 % | 33.21 % | 33.79 % | N/A | N/A |
| RENDIMIENTO NETO | -0.66 % | 3.21 % | 30.34 % | 30.95 % | N/A | N/A |
| TASA LIBRE DE RIESGO (CETES 28 DÍAS) | 0.59 % | 1.69 % | 7.70 % | 8.59 % | N/A | N/A |
| ÍNDICE DE REFERENCIA | -1.10 % | 0.38 % | 20.62 % | 29.88 % | N/A | N/A |

-El rendimiento neto es después de comisiones y el que obtuvo el inversionista en el periodo.
 -La tasa libre de riesgo es una tasa que no incluye descuentos por comisiones o cualquier otro gasto.
 -El desempeño del Fondo de Inversión en el pasado, no necesariamente es indicativo del desempeño que tendrá la inversión en el futuro.

Régimen y Política de Inversión

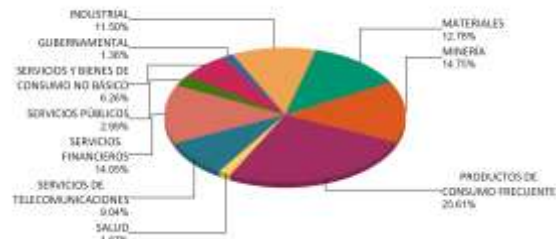
- a) Estrategia de Inversión: Activa.
- b) Montos máximos o mínimos de inversión de los principales activos objeto de inversión del Fondo:
- | | Mín | Máx |
|---|-----|-----|
| Acciones y/o mecanismos de inversión colectiva ETF's. | 90% | |
| Depósitos bancarios de dinero a la vista en moneda nacional. | | 10% |
| FIBRAS y Fibras E. | | 10% |
| Valores de fácil realización y/o valores con vencimiento menor a 3 meses. | 20% | |
| Valores gubernamentales, bancarios y/o corporativos en moneda extranjera. | | 10% |
- c) Política de inversión: El Fondo podrá invertir en el mercado nacional y en mercados internacionales.
- d) NTEIPC+ tendrá como parámetro de comparación el rendimiento del IPC, este índice se puede consultar en la página electrónica www.bmv.com.mx.
- e) NTEIPC+ podrá invertir hasta un 10% de su activo neto en activos de deuda emitidos, avalados o aceptados por instituciones de crédito que formen parte del mismo Consorcio o Grupo empresarial al que pertenezca su Sociedad Operadora.
- f) NTEIPC+ podrá realizar operaciones de préstamo de valores con un plazo máximo de 1 año, con prórrogas por igual periodo.
- g) NTEIPC+ no invertirá en instrumentos financieros derivados, valores estructurados, ni en valores respaldados por activos. El Fondo podrá invertir en ETF's, Trackers, FIBRAS y/o Fibras E.

Composición de la Cartera de Inversión

Principales inversiones al mes de abril 2026

| Clave de Pizarra | Activo Objeto de Inversión | | | Monto Miles de \$ | % |
|----------------------|----------------------------|-------------------|-----------|-------------------|-------------|
| | Emisora | Nombre/Subyacente | Tipo | | |
| 1GMEXICO B | Grupo Mexico SAB | N/A | RTA. VAR. | 280,426 | 12.26% |
| 2GFNORTE O | G Financ Banorte | N/A | RTA. VAR. | 226,276 | 9.89% |
| 3AMX B | America Movil SAB | N/A | RTA. VAR. | 206,724 | 9.04% |
| 4CEMEX CPO | CEMEX, SAB de CV | N/A | RTA. VAR. | 183,497 | 8.02% |
| 5FEMSA UBD | FEMSA SAB de CV | N/A | RTA. VAR. | 179,259 | 7.84% |
| 6WALMEX * | WALMART de Mex | N/A | RTA. VAR. | 148,202 | 6.48% |
| 7GAP B | G Aerop Pacífico | N/A | RTA. VAR. | 70,946 | 3.10% |
| 8ESENTIA II | Esentia Energy | N/A | RTA. VAR. | 68,313 | 2.99% |
| 9ORBIA * | Orbia Advanc Corp | N/A | RTA. VAR. | 63,441 | 2.77% |
| 10ASUR B | G Aeropor Sureste | N/A | RTA. VAR. | 61,592 | 2.69% |
| Cartera Total | | | | 2,287,780 | 100% |

Por Sector de Actividad Económica



Comisiones y Remuneraciones por la Prestación de Servicios
Pagadas por el cliente

| Concepto | Serie M2 | | Serie más representativa (F5) | |
|--|------------|------------|-------------------------------|------------|
| | % | \$ | % | \$ |
| INCUMPLIMIENTO PLAZO MÍNIMO DE PERMANENCIA | n/a | n/a | n/a | n/a |
| INCUMPLIMIENTO SALDO MÍNIMO DE INVERSIÓN | n/a | n/a | n/a | n/a |
| COMPRA DE ACCIONES | n/a | n/a | n/a | n/a |
| VENTA DE ACCIONES | n/a | n/a | n/a | n/a |
| SERVICIOS POR ASESORÍA | n/a | n/a | n/a | n/a |
| SERVICIO ADMINISTRACIÓN DE ACCIONES | n/a | n/a | n/a | n/a |
| OTRAS | n/a | n/a | n/a | n/a |
| Total | n/a | n/a | n/a | n/a |

No aplica para ninguna serie accionaria.

Información sobre comisiones y remuneraciones

Las comisiones por compra y venta de acciones pueden disminuir el monto total de su inversión. Esto implica que usted recibiría un monto menor después de una operación. Lo anterior, junto con las comisiones pagadas por el Fondo, representa una reducción del rendimiento total que recibiría por su inversión en el Fondo de Inversión.

Algunos prestadores de servicios pueden establecer acuerdos con el Fondo de Inversión y ofrecerle descuentos por sus servicios. Para conocer de su existencia y el posible beneficio para usted, pregunte con su distribuidor.

El Prospecto de Información al Público Inversionista contiene un mayor detalle de los conflictos de interés a los que pudiera estar sujeto cualquier prestador de servicios del Fondo de Inversión.

Pagadas por el Fondo de Inversión

(cifras correspondientes al mes de abril 2026)

| Concepto | Serie M2 | | Serie más representativa (F5) | |
|--|--------------|--------------|-------------------------------|--------------|
| | % | \$ | % | \$ |
| ADMINISTRACIÓN DE ACTIVOS | 0.525 | 5.25 | 0.750 | 7.50 |
| ADMINISTRACIÓN ACTIVOS / SOBRE DESEMPEÑO | n/a | n/a | n/a | n/a |
| DISTRIBUCIÓN DE ACCIONES | 1.225 | 12.25 | 1.750 | 17.50 |
| VALUACIÓN DE ACCIONES | 0.003 | 0.03 | 0.003 | 0.03 |
| DEPÓSITO DE ACCIONES DEL FI | 0.000 | 0.00 | 0.000 | 0.00 |
| DEPÓSITO DE ACTIVOS OBJETO DE INVERSIÓN | 0.000 | 0.00 | 0.000 | 0.00 |
| CONTABILIDAD | 0.006 | 0.06 | 0.006 | 0.06 |
| OTRAS | 0.008 | 0.08 | 0.008 | 0.08 |
| Total | 1.767 | 17.67 | 2.517 | 25.17 |

*Porcentajes y cifras en pesos anualizados. Monto por cada \$1,000 pesos invertidos.

Otros incluye: proveedor de precios, otros servicios administrativos, custodia, cuotas de CNBV, Bolsas de Valores y Auditoría Externa.

Políticas para la compraventa de acciones

| | | | |
|-------------------------------------|----------------------------|-----------------------------|---|
| Plazo mínimo de permanencia: | No tiene. | Liquidez: | 24 horas (las solicitudes se reciben todos los días hábiles). |
| Recepción de órdenes: | Todos los días hábiles. | Horario: | Apertura: 08:00 horas, tiempo del centro de México. Cierre: 45 minutos antes del horario de cierre de las Bolsas de Valores. |
| Ejecución de operaciones: | Mismo día de la recepción. | Límites de recompra: | Hasta el 10% del activo neto del Fondo. |
| Liquidación de operaciones: | 24 horas hábiles. | Diferencial*: | El Fondo no ha aplicado diferencial alguno en el precio de sus acciones. |

*El Fondo de Inversión, ante condiciones desordenadas de mercado u operaciones inusuales, podrá aplicar a las operaciones de compraventa de sus acciones, un diferencial sobre el precio actualizado de valuación de dichas acciones, que haya determinado previamente, y conservarlo a favor de los inversionistas que permanezcan en el Fondo de Inversión.

Prestadores de Servicios

| | |
|---|---|
| Operadora: | Operadora de Fondos Banorte, S.A. de C.V., Sociedad Operadora de Fondos de Inversión, Grupo Financiero Banorte. |
| Distribuidora: | Consultar Punto 2, inciso f) del Prospecto de Información. |
| Valuadora: | GAF Operadora, S.A. de C.V., Sociedad Operadora Limitada de Fondos de Inversión. |
| Institución Calificadora de Valores: | N/A |
| Proveedor de Precios: | Valuación Operativa y Referencias de Mercado, S.A. de C.V. |

Advertencias

El Fondo de Inversión no cuenta con garantía alguna del Gobierno Federal, las entidades de la administración pública paraestatal, ni de la Sociedad Operadora ni del Grupo Financiero al que pertenece. La inversión en el Fondo de Inversión se encuentra respaldada hasta por el monto de su patrimonio.

La autorización de los Prospectos de Información al Público Inversionista no implica certificación sobre la bondad de las acciones que emitan o sobre la solvencia, liquidez, calidad crediticia o desempeño futuro de los Fondos, ni de los activos objeto de inversión que conforman su cartera.

Ningún intermediario financiero, apoderado para celebrar operaciones con el público, o cualquier otra persona, está autorizado para proporcionar información o hacer declaración alguna adicional al contenido del presente documento o el Prospecto de Información al Público Inversionista, por lo que deberán entenderse como no autorizados por el Fondo de Inversión.

Para más información, visite la página de internet de nuestra Sociedad Operadora y/o Distribuidoras, en donde podrá consultar el Prospecto de Información al Público Inversionista, así como la información actualizada sobre la cartera de inversiones del Fondo de Inversión.

El presente documento y el Prospecto de Información al Público Inversionista son los únicos documentos de venta que reconoce el Fondo de Inversión como válidos.

Centro de Atención al Inversionista

| | |
|------------------|---|
| Contacto: | Centro de Contacto. |
| Teléfono: | 800 493 2000 |
| Horario: | 08:30 a 18:00 horas, tiempo del centro de México. |

Página(s) electrónica(s)

| | |
|-----------------------|-----------------------------------|
| Operadora: | www.banorte.com/fondosdeinversion |
| Distribuidora: | www.banorte.com/fondosdeinversion |

DOCUMENTO CON INFORMACIÓN CLAVE PARA LA INVERSIÓN

Fondo Banorte 23, S.A. de C.V. F.I.R.V. administrado por Operadora de Fondos Banorte, S.A. de C.V., Sociedad Operadora de Fondos de Inversión, GFB

| | | | | |
|-------------------------------|--|----------------------------------|-----------------------------|---------------------------------------|
| Tipo: | RENTA VARIABLE | Serie B, Clase Accionaria | Posibles Adquirentes | Monto Mínimo de Inversión (\$) |
| Categoría: | ESPECIALIZADO EN ACCIONES (RVESACC) | M1 | PERSONAS MORALES | \$250,000,000.00 |
| Clave de Pizarra: | NTEIPC+ | | | |
| Calificación: | N/A | | | |
| Fecha de Autorización: | 06 abril 2026 <i>No. Oficio 157/127/2026</i> | | | |

Importante: El valor de un Fondo de Inversión, cualquiera que sea su política de inversión, está sujeta a la fluctuación de los mercados, por lo que el inversionista puede obtener ganancias y pérdidas.

Objetivo de Inversión

El objetivo fundamental de NTEIPC+ es invertir preponderantemente en acciones que cotizan en las Bolsas de Valores y/o en mecanismos de inversión colectiva Exchange Traded Fund's (ETF's) y/o Trackers listados en el SIC y/o en otros mercados; y en menor proporción en valores de deuda en moneda nacional y en otras monedas, listados en el mercado local o en mercados internacionales, así como en depósitos bancarios de dinero a la vista y en Certificados Bursátiles Fiduciarios Inmobiliarios (FIBRAS) y/o en Certificados bursátiles fiduciarios de inversión en energía e infraestructura (FIBRAS E).

NTEIPC+ está orientado a pequeños, medianos y grandes inversionistas, personas físicas, personas morales, personas no sujetas a retención y/o Fondos de Inversión (conforme a los montos mínimos de inversión establecidos para cada serie y a su nivel de complejidad o sofisticación), que busquen un nivel alto de riesgo y baja liquidez en función del objetivo y estrategia del Fondo.

El horizonte de inversión para el inversionista que compra acciones de NTEIPC+ es de largo plazo, por lo que se sugiere permanecer en el Fondo más de tres años para obtener los beneficios de la estrategia.

Información Relevante

Los Fondos de Inversión no cuentan con Asamblea de Accionistas, Consejo de Administración o Comisario:

- Las funciones de la Asamblea de Accionistas, así como las actividades del Consejo de Administración están encomendadas a Operadora de Fondos Banorte, S.A. de C.V., Sociedad Operadora de Fondos de Inversión, Grupo Financiero Banorte.
- La vigilancia del Fondo está asignada al Contralor Normativo de la Sociedad Operadora.

Valor en riesgo (VaR) de la cartera de inversión respecto de sus activos netos: 3.40%, con un nivel de confianza del 95% a dos colas.

La pérdida máxima que en un escenario pesimista (5 en 100 veces) puede enfrentar el Fondo en un lapso de 1 día es de \$34.00 pesos por cada \$1,000 pesos invertidos. (Este dato es solo una estimación, y es válida únicamente en condiciones normales de mercado, las expectativas de pérdida podrían ser mayores, incluso por el monto total de la inversión realizada).

Se entiende por VaR a la pérdida máxima potencial en condiciones normales de mercado que pueden tener los activos netos de un Fondo de Inversión, calculada con un horizonte de tiempo de 1 día y con nivel de confianza al 95% a dos colas basada en una simulación histórica no paramétrica de 501 observaciones históricas en los factores de riesgo.

Desempeño Histórico

| | |
|-----------------|--|
| Serie M1 | Índice de Referencia: Índice de Precios y Cotizaciones (IPC). |
|-----------------|--|

Tabla de Rendimientos Efectivos

| | Último Mes | Últimos 3 Meses | Últimos 12 Meses | 2025 | 2024 | 2023 |
|--------------------------------------|------------|-----------------|------------------|------|------|------|
| RENDIMIENTO BRUTO | N/A | N/A | N/A | N/A | N/A | N/A |
| RENDIMIENTO NETO | N/A | N/A | N/A | N/A | N/A | N/A |
| TASA LIBRE DE RIESGO (CETES 28 DÍAS) | N/A | N/A | N/A | N/A | N/A | N/A |
| ÍNDICE DE REFERENCIA | N/A | N/A | N/A | N/A | N/A | N/A |

-El rendimiento neto es después de comisiones y el que obtuvo el inversionista en el periodo.
 -La tasa libre de riesgo es una tasa que no incluye descuentos por comisiones o cualquier otro gasto.
 -El desempeño del Fondo de Inversión en el pasado, no necesariamente es indicativo del desempeño que tendrá la inversión en el futuro.

Régimen y Política de Inversión

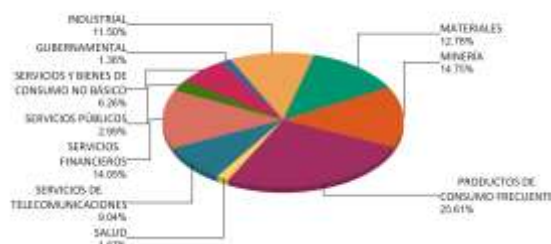
- a) Estrategia de Inversión: Activa.
- b) Montos máximos o mínimos de inversión de los principales activos objeto de inversión del Fondo:
- | | Mín | Máx |
|---|-----|-----|
| Acciones y/o mecanismos de inversión colectiva ETF's. | 90% | |
| Depósitos bancarios de dinero a la vista en moneda nacional. | | 10% |
| FIBRAS y Fibras E. | | 10% |
| Valores de fácil realización y/o valores con vencimiento menor a 3 meses. | 20% | |
| Valores gubernamentales, bancarios y/o corporativos en moneda extranjera. | | 10% |
- c) Política de inversión: El Fondo podrá invertir en el mercado nacional y en mercados internacionales.
- d) NTEIPC+ tendrá como parámetro de comparación el rendimiento del IPC, este índice se puede consultar en la página electrónica www.bmv.com.mx.
- e) NTEIPC+ podrá invertir hasta un 10% de su activo neto en activos de deuda emitidos, avalados o aceptados por instituciones de crédito que formen parte del mismo Consorcio o Grupo empresarial al que pertenezca su Sociedad Operadora.
- f) NTEIPC+ podrá realizar operaciones de préstamo de valores con un plazo máximo de 1 año, con prórrogas por igual periodo.
- g) NTEIPC+ no invertirá en instrumentos financieros derivados, valores estructurados, ni en valores respaldados por activos. El Fondo podrá invertir en ETF's, Trackers, FIBRAS y/o Fibras E.

Composición de la Cartera de Inversión

Principales inversiones al mes de abril 2026

| Clave de Pizarra | Activo Objeto de Inversión | | | Monto Miles de \$ | % |
|------------------|----------------------------|-------------------|-----------|-------------------|-------------|
| | Emisora | Nombre/Subyacente | Tipo | | |
| 1GMEXICO B | Grupo Mexico SAB | N/A | RTA. VAR. | 280,426 | 12.26% |
| 2GFNORTE O | G Financ Banorte | N/A | RTA. VAR. | 226,276 | 9.89% |
| 3AMX B | America Movil SAB | N/A | RTA. VAR. | 206,724 | 9.04% |
| 4CEMEX CPO | CEMEX, SAB de CV | N/A | RTA. VAR. | 183,497 | 8.02% |
| 5FEMSA UBD | FEMSA SAB de CV | N/A | RTA. VAR. | 179,259 | 7.84% |
| 6WALMEX * | WALMART de Mex | N/A | RTA. VAR. | 148,202 | 6.48% |
| 7GAP B | G Aerop Pacífico | N/A | RTA. VAR. | 70,946 | 3.10% |
| 8ESENTIA II | Esentia Energy | N/A | RTA. VAR. | 68,313 | 2.99% |
| 9ORBIA * | Orbia Advanc Corp | N/A | RTA. VAR. | 63,441 | 2.77% |
| 10ASUR B | G Aeropor Sureste | N/A | RTA. VAR. | 61,592 | 2.69% |
| | Cartera Total | | | 2,287,780 | 100% |

Por Sector de Actividad Económica



Comisiones y Remuneraciones por la Prestación de Servicios
Pagadas por el cliente

| Concepto | Serie M1 | | Serie más representativa (F5) | |
|--|------------|------------|-------------------------------|------------|
| | % | \$ | % | \$ |
| INCUMPLIMIENTO PLAZO MÍNIMO DE PERMANENCIA | n/a | n/a | n/a | n/a |
| INCUMPLIMIENTO SALDO MÍNIMO DE INVERSIÓN | n/a | n/a | n/a | n/a |
| COMPRA DE ACCIONES | n/a | n/a | n/a | n/a |
| VENTA DE ACCIONES | n/a | n/a | n/a | n/a |
| SERVICIOS POR ASESORÍA | n/a | n/a | n/a | n/a |
| SERVICIO ADMINISTRACIÓN DE ACCIONES | n/a | n/a | n/a | n/a |
| OTRAS | n/a | n/a | n/a | n/a |
| Total | n/a | n/a | n/a | n/a |

No aplica para ninguna serie accionaria.

Información sobre comisiones y remuneraciones

Las comisiones por compra y venta de acciones pueden disminuir el monto total de su inversión. Esto implica que usted recibiría un monto menor después de una operación. Lo anterior, junto con las comisiones pagadas por el Fondo, representa una reducción del rendimiento total que recibiría por su inversión en el Fondo de Inversión.

Algunos prestadores de servicios pueden establecer acuerdos con el Fondo de Inversión y ofrecerle descuentos por sus servicios. Para conocer de su existencia y el posible beneficio para usted, pregunte con su distribuidor.

El Prospecto de Información al Público Inversionista contiene un mayor detalle de los conflictos de interés a los que pudiera estar sujeto cualquier prestador de servicios del Fondo de Inversión.

Pagadas por el Fondo de Inversión

(cifras correspondientes al mes de abril 2026)

| Concepto | Serie M1 | | Serie más representativa (F5) | |
|--|--------------|-------------|-------------------------------|--------------|
| | % | \$ | % | \$ |
| ADMINISTRACIÓN DE ACTIVOS | 0.210 | 2.10 | 0.750 | 7.50 |
| ADMINISTRACIÓN ACTIVOS / SOBRE DESEMPEÑO | n/a | n/a | n/a | n/a |
| DISTRIBUCIÓN DE ACCIONES | 0.490 | 4.90 | 1.750 | 17.50 |
| VALUACIÓN DE ACCIONES | 0.000 | 0.00 | 0.003 | 0.03 |
| DEPÓSITO DE ACCIONES DEL FI | 0.000 | 0.00 | 0.000 | 0.00 |
| DEPÓSITO DE ACTIVOS OBJETO DE INVERSIÓN | 0.000 | 0.00 | 0.000 | 0.00 |
| CONTABILIDAD | 0.000 | 0.00 | 0.006 | 0.06 |
| OTRAS | 0.000 | 0.00 | 0.008 | 0.08 |
| Total | 0.700 | 7.00 | 2.517 | 25.17 |

*Porcentajes y cifras en pesos anualizados. Monto por cada \$1,000 pesos invertidos.

Otros incluye: proveedor de precios, otros servicios administrativos, custodia, cuotas de CNBV, Bolsas de Valores y Auditoría Externa.

Políticas para la compraventa de acciones

| | | | |
|-------------------------------------|----------------------------|-----------------------------|---|
| Plazo mínimo de permanencia: | No tiene. | Liquidez: | 24 horas (las solicitudes se reciben todos los días hábiles). |
| Recepción de órdenes: | Todos los días hábiles. | Horario: | Apertura: 08:00 horas, tiempo del centro de México. Cierre: 45 minutos antes del horario de cierre de las Bolsas de Valores. |
| Ejecución de operaciones: | Mismo día de la recepción. | Límites de recompra: | Hasta el 10% del activo neto del Fondo. |
| Liquidación de operaciones: | 24 horas hábiles. | Diferencial*: | El Fondo no ha aplicado diferencial alguno en el precio de sus acciones. |

*El Fondo de Inversión, ante condiciones desordenadas de mercado u operaciones inusuales, podrá aplicar a las operaciones de compraventa de sus acciones, un diferencial sobre el precio actualizado de valuación de dichas acciones, que haya determinado previamente, y conservarlo a favor de los inversionistas que permanezcan en el Fondo de Inversión.

Prestadores de Servicios

| | |
|---|---|
| Operadora: | Operadora de Fondos Banorte, S.A. de C.V., Sociedad Operadora de Fondos de Inversión, Grupo Financiero Banorte. |
| Distribuidora: | Consultar Punto 2, inciso f) del Prospecto de Información. |
| Valuadora: | GAF Operadora, S.A. de C.V., Sociedad Operadora Limitada de Fondos de Inversión. |
| Institución Calificadora de Valores: | N/A |
| Proveedor de Precios: | Valuación Operativa y Referencias de Mercado, S.A. de C.V. |

Advertencias

El Fondo de Inversión no cuenta con garantía alguna del Gobierno Federal, las entidades de la administración pública paraestatal, ni de la Sociedad Operadora ni del Grupo Financiero al que pertenece. La inversión en el Fondo de Inversión se encuentra respaldada hasta por el monto de su patrimonio.

La autorización de los Prospectos de Información al Público Inversionista no implica certificación sobre la bondad de las acciones que emitan o sobre la solvencia, liquidez, calidad crediticia o desempeño futuro de los Fondos, ni de los activos objeto de inversión que conforman su cartera.

Ningún intermediario financiero, apoderado para celebrar operaciones con el público, o cualquier otra persona, está autorizado para proporcionar información o hacer declaración alguna adicional al contenido del presente documento o el Prospecto de Información al Público Inversionista, por lo que deberán entenderse como no autorizados por el Fondo de Inversión.

Para más información, visite la página de internet de nuestra Sociedad Operadora y/o Distribuidoras, en donde podrá consultar el Prospecto de Información al Público Inversionista, así como la información actualizada sobre la cartera de inversiones del Fondo de Inversión.

El presente documento y el Prospecto de Información al Público Inversionista son los únicos documentos de venta que reconoce el Fondo de Inversión como válidos.

Centro de Atención al Inversionista

| | |
|------------------|---|
| Contacto: | Centro de Contacto. |
| Teléfono: | 800 493 2000 |
| Horario: | 08:30 a 18:00 horas, tiempo del centro de México. |

Página(s) electrónica(s)

| | |
|-----------------------|-----------------------------------|
| Operadora: | www.banorte.com/fondosdeinversion |
| Distribuidora: | www.banorte.com/fondosdeinversion |

DOCUMENTO CON INFORMACIÓN CLAVE PARA LA INVERSIÓN

Fondo Banorte 23, S.A. de C.V. F.I.R.V. administrado por Operadora de Fondos Banorte, S.A. de C.V., Sociedad Operadora de Fondos de Inversión, GFB

| | | | | |
|-------------------------------|--|----------------------------------|--|---------------------------------------|
| Tipo: | RENTA VARIABLE | Serie B, Clase Accionaria | Posibles Adquirentes | Monto Mínimo de Inversión (\$) |
| Categoría: | ESPECIALIZADO EN ACCIONES (RVESACC) | APIM | PERSONAS MORALES (artículo 106 fracción IV, inciso b) de CUFI) | Sin monto mínimo de inversión |
| Clave de Pizarra: | NTEIPC+ | | | |
| Calificación: | N/A | | | |
| Fecha de Autorización: | 06 abril 2026 <i>No. Oficio 157/127/2026</i> | | | |

Importante: El valor de un Fondo de Inversión, cualquiera que sea su política de inversión, está sujeta a la fluctuación de los mercados, por lo que el inversionista puede obtener ganancias y pérdidas.

Objetivo de Inversión

El objetivo fundamental de NTEIPC+ es invertir preponderantemente en acciones que cotizan en las Bolsas de Valores y/o en mecanismos de inversión colectiva Exchange Traded Fund's (ETF's) y/o Trackers listados en el SIC y/o en otros mercados; y en menor proporción en valores de deuda en moneda nacional y en otras monedas, listados en el mercado local o en mercados internacionales, así como en depósitos bancarios de dinero a la vista y en Certificados Bursátiles Fiduciarios Inmobiliarios (FIBRAS) y/o en Certificados bursátiles fiduciarios de inversión en energía e infraestructura (FIBRAS E).

NTEIPC+ está orientado a pequeños, medianos y grandes inversionistas, personas físicas, personas morales, personas no sujetas a retención y/o Fondos de Inversión (conforme a los montos mínimos de inversión establecidos para cada serie y a su nivel de complejidad o sofisticación), que busquen un nivel alto de riesgo y baja liquidez en función del objetivo y estrategia del Fondo.

El horizonte de inversión para el inversionista que compra acciones de NTEIPC+ es de largo plazo, por lo que se sugiere permanecer en el Fondo más de tres años para obtener los beneficios de la estrategia.

Información Relevante

Los Fondos de Inversión no cuentan con Asamblea de Accionistas, Consejo de Administración o Comisario:

- Las funciones de la Asamblea de Accionistas, así como las actividades del Consejo de Administración están encomendadas a Operadora de Fondos Banorte, S.A. de C.V., Sociedad Operadora de Fondos de Inversión, Grupo Financiero Banorte.
- La vigilancia del Fondo está asignada al Contralor Normativo de la Sociedad Operadora.

Valor en riesgo (VaR) de la cartera de inversión respecto de sus activos netos: 3.40%, con un nivel de confianza del 95% a dos colas.

La pérdida máxima que en un escenario pesimista (5 en 100 veces) puede enfrentar el Fondo en un lapso de 1 día es de \$34.00 pesos por cada \$1,000 pesos invertidos. (Este dato es solo una estimación, y es válida únicamente en condiciones normales de mercado, las expectativas de pérdida podrían ser mayores, incluso por el monto total de la inversión realizada).

Se entiende por VaR a la pérdida máxima potencial en condiciones normales de mercado que pueden tener los activos netos de un Fondo de Inversión, calculada con un horizonte de tiempo de 1 día y con nivel de confianza al 95% a dos colas basada en una simulación histórica no paramétrica de 501 observaciones históricas en los factores de riesgo.

Desempeño Histórico

| | |
|-------------------|--|
| Serie APIM | Índice de Referencia: Índice de Precios y Cotizaciones (IPC). |
|-------------------|--|

Tabla de Rendimientos Efectivos

| | Último Mes | Últimos 3 Meses | Últimos 12 Meses | 2025 | 2024 | 2023 |
|--------------------------------------|------------|-----------------|------------------|---------|----------|---------|
| RENDIMIENTO BRUTO | -0.47 % | 3.76 % | 33.20 % | 33.79 % | -5.81 % | 19.13 % |
| RENDIMIENTO NETO | -0.47 % | 3.72 % | 33.03 % | 33.64 % | -5.92 % | 18.97 % |
| TASA LIBRE DE RIESGO (CETES 28 DÍAS) | 0.59 % | 1.69 % | 7.70 % | 8.59 % | 11.41 % | 11.70 % |
| ÍNDICE DE REFERENCIA | -1.10 % | 0.38 % | 20.62 % | 29.88 % | -13.72 % | 18.41 % |

-El rendimiento neto es después de comisiones y el que obtuvo el inversionista en el periodo.
 -La tasa libre de riesgo es una tasa que no incluye descuentos por comisiones o cualquier otro gasto.
 -El desempeño del Fondo de Inversión en el pasado, no necesariamente es indicativo del desempeño que tendrá la inversión en el futuro.

Régimen y Política de Inversión

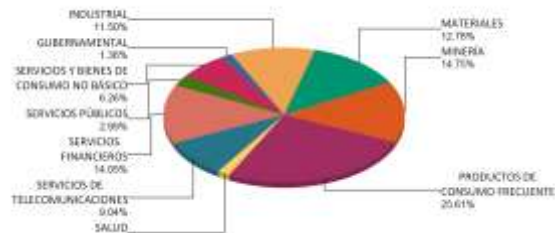
- a) Estrategia de Inversión: Activa.
- b) Montos máximos o mínimos de inversión de los principales activos objeto de inversión del Fondo:
- | | Mín | Máx |
|---|-----|-----|
| Acciones y/o mecanismos de inversión colectiva ETF's. | 90% | |
| Depósitos bancarios de dinero a la vista en moneda nacional. | | 10% |
| FIBRAS y Fibras E. | | 10% |
| Valores de fácil realización y/o valores con vencimiento menor a 3 meses. | 20% | |
| Valores gubernamentales, bancarios y/o corporativos en moneda extranjera. | | 10% |
- c) Política de inversión: El Fondo podrá invertir en el mercado nacional y en mercados internacionales.
- d) NTEIPC+ tendrá como parámetro de comparación el rendimiento del IPC, este índice se puede consultar en la página electrónica www.bmv.com.mx.
- e) NTEIPC+ podrá invertir hasta un 10% de su activo neto en activos de deuda emitidos, avalados o aceptados por instituciones de crédito que formen parte del mismo Consorcio o Grupo empresarial al que pertenezca su Sociedad Operadora.
- f) NTEIPC+ podrá realizar operaciones de préstamo de valores con un plazo máximo de 1 año, con prórrogas por igual periodo.
- g) NTEIPC+ no invertirá en instrumentos financieros derivados, valores estructurados, ni en valores respaldados por activos. El Fondo podrá invertir en ETF's, Trackers, FIBRAS y/o Fibras E.

Composición de la Cartera de Inversión

Principales inversiones al mes de abril 2026

| Clave de Pizarra | Activo Objeto de Inversión | | | Monto Miles de \$ | % |
|----------------------|----------------------------|-------------------|-----------|-------------------|-------------|
| | Emisora | Nombre/Subyacente | Tipo | | |
| 1GMEXICO B | Grupo Mexico SAB | N/A | RTA. VAR. | 280,426 | 12.26% |
| 2GFNORTE O | G Financ Banorte | N/A | RTA. VAR. | 226,276 | 9.89% |
| 3AMX B | America Movil SAB | N/A | RTA. VAR. | 206,724 | 9.04% |
| 4CEMEX CPO | CEMEX, SAB de CV | N/A | RTA. VAR. | 183,497 | 8.02% |
| 5FEMSA UBD | FEMSA SAB de CV | N/A | RTA. VAR. | 179,259 | 7.84% |
| 6WALMEX * | WALMART de Mex | N/A | RTA. VAR. | 148,202 | 6.48% |
| 7GAP B | G Aerop Pacífico | N/A | RTA. VAR. | 70,946 | 3.10% |
| 8ESENTIA II | Esentia Energy | N/A | RTA. VAR. | 68,313 | 2.99% |
| 9ORBIA * | Orbia Advanc Corp | N/A | RTA. VAR. | 63,441 | 2.77% |
| 10ASUR B | G Aeropor Sureste | N/A | RTA. VAR. | 61,592 | 2.69% |
| Cartera Total | | | | 2,287,780 | 100% |

Por Sector de Actividad Económica



Comisiones y Remuneraciones por la Prestación de Servicios
Pagadas por el cliente

| Concepto | Serie APIM | | Serie más representativa (F5) | |
|--|------------|------------|-------------------------------|------------|
| | % | \$ | % | \$ |
| INCUMPLIMIENTO PLAZO MÍNIMO DE PERMANENCIA | n/a | n/a | n/a | n/a |
| INCUMPLIMIENTO SALDO MÍNIMO DE INVERSIÓN | n/a | n/a | n/a | n/a |
| COMPRA DE ACCIONES | n/a | n/a | n/a | n/a |
| VENTA DE ACCIONES | n/a | n/a | n/a | n/a |
| SERVICIOS POR ASESORÍA | n/a | n/a | n/a | n/a |
| SERVICIO ADMINISTRACIÓN DE ACCIONES | n/a | n/a | n/a | n/a |
| OTRAS | n/a | n/a | n/a | n/a |
| Total | n/a | n/a | n/a | n/a |

No aplica para ninguna serie accionaria.

Información sobre comisiones y remuneraciones

Las comisiones por compra y venta de acciones pueden disminuir el monto total de su inversión. Esto implica que usted recibiría un monto menor después de una operación. Lo anterior, junto con las comisiones pagadas por el Fondo, representa una reducción del rendimiento total que recibiría por su inversión en el Fondo de Inversión.

Algunos prestadores de servicios pueden establecer acuerdos con el Fondo de Inversión y ofrecerle descuentos por sus servicios. Para conocer de su existencia y el posible beneficio para usted, pregunte con su distribuidor.

El Prospecto de Información al Público Inversionista contiene un mayor detalle de los conflictos de interés a los que pudiera estar sujeto cualquier prestador de servicios del Fondo de Inversión.

Pagadas por el Fondo de Inversión

(cifras correspondientes al mes de abril 2026)

| Concepto | Serie APIM | | Serie más representativa (F5) | |
|--|--------------|-------------|-------------------------------|--------------|
| | % | \$ | % | \$ |
| ADMINISTRACIÓN DE ACTIVOS | 0.000 | 0.00 | 0.750 | 7.50 |
| ADMINISTRACIÓN ACTIVOS / SOBRE DESEMPEÑO | n/a | n/a | n/a | n/a |
| DISTRIBUCIÓN DE ACCIONES | 0.000 | 0.00 | 1.750 | 17.50 |
| VALUACIÓN DE ACCIONES | 0.003 | 0.03 | 0.003 | 0.03 |
| DEPÓSITO DE ACCIONES DEL FI | 0.000 | 0.00 | 0.000 | 0.00 |
| DEPÓSITO DE ACTIVOS OBJETO DE INVERSIÓN | 0.000 | 0.00 | 0.000 | 0.00 |
| CONTABILIDAD | 0.006 | 0.06 | 0.006 | 0.06 |
| OTRAS | 0.008 | 0.08 | 0.008 | 0.08 |
| Total | 0.017 | 0.17 | 2.517 | 25.17 |

*Porcentajes y cifras en pesos anualizados. Monto por cada \$1,000 pesos invertidos.

Otros incluye: proveedor de precios, otros servicios administrativos, custodia, cuotas de CNBV, Bolsas de Valores y Auditoría Externa.

Políticas para la compraventa de acciones

| | | | |
|-------------------------------------|----------------------------|-----------------------------|---|
| Plazo mínimo de permanencia: | No tiene. | Liquidez: | 24 horas (las solicitudes se reciben todos los días hábiles). |
| Recepción de órdenes: | Todos los días hábiles. | Horario: | Apertura: 08:00 horas, tiempo del centro de México. Cierre: 45 minutos antes del horario de cierre de las Bolsas de Valores. |
| Ejecución de operaciones: | Mismo día de la recepción. | Límites de recompra: | Hasta el 10% del activo neto del Fondo. |
| Liquidación de operaciones: | 24 horas hábiles. | Diferencial*: | El Fondo no ha aplicado diferencial alguno en el precio de sus acciones. |

*El Fondo de Inversión, ante condiciones desordenadas de mercado u operaciones inusuales, podrá aplicar a las operaciones de compraventa de sus acciones, un diferencial sobre el precio actualizado de valuación de dichas acciones, que haya determinado previamente, y conservarlo a favor de los inversionistas que permanezcan en el Fondo de Inversión.

Prestadores de Servicios

| | |
|---|---|
| Operadora: | Operadora de Fondos Banorte, S.A. de C.V., Sociedad Operadora de Fondos de Inversión, Grupo Financiero Banorte. |
| Distribuidora: | Consultar Punto 2, inciso f) del Prospecto de Información. |
| Valuadora: | GAF Operadora, S.A. de C.V., Sociedad Operadora Limitada de Fondos de Inversión. |
| Institución Calificadora de Valores: | N/A |
| Proveedor de Precios: | Valuación Operativa y Referencias de Mercado, S.A. de C.V. |

Advertencias

El Fondo de Inversión no cuenta con garantía alguna del Gobierno Federal, las entidades de la administración pública paraestatal, ni de la Sociedad Operadora ni del Grupo Financiero al que pertenece. La inversión en el Fondo de Inversión se encuentra respaldada hasta por el monto de su patrimonio.

La autorización de los Prospectos de Información al Público Inversionista no implica certificación sobre la bondad de las acciones que emitan o sobre la solvencia, liquidez, calidad crediticia o desempeño futuro de los Fondos, ni de los activos objeto de inversión que conforman su cartera.

Ningún intermediario financiero, apoderado para celebrar operaciones con el público, o cualquier otra persona, está autorizado para proporcionar información o hacer declaración alguna adicional al contenido del presente documento o el Prospecto de Información al Público Inversionista, por lo que deberán entenderse como no autorizados por el Fondo de Inversión.

Para más información, visite la página de internet de nuestra Sociedad Operadora y/o Distribuidoras, en donde podrá consultar el Prospecto de Información al Público Inversionista, así como la información actualizada sobre la cartera de inversiones del Fondo de Inversión.

El presente documento y el Prospecto de Información al Público Inversionista son los únicos documentos de venta que reconoce el Fondo de Inversión como válidos.

Centro de Atención al Inversionista

| | |
|------------------|---|
| Contacto: | Centro de Contacto. |
| Teléfono: | 800 493 2000 |
| Horario: | 08:30 a 18:00 horas, tiempo del centro de México. |

Página(s) electrónica(s)

| | |
|-----------------------|-----------------------------------|
| Operadora: | www.banorte.com/fondosdeinversion |
| Distribuidora: | www.banorte.com/fondosdeinversion |

DOCUMENTO CON INFORMACIÓN CLAVE PARA LA INVERSIÓN

Fondo Banorte 23, S.A. de C.V. F.I.R.V. administrado por Operadora de Fondos Banorte, S.A. de C.V., Sociedad Operadora de Fondos de Inversión, GFB

| | | | | |
|-------------------------------|--|----------------------------------|---|---------------------------------------|
| Tipo: | RENDA VARIABLE | Serie B, Clase Accionaria | Posibles Adquirentes | Monto Mínimo de Inversión (\$) |
| Categoría: | ESPECIALIZADO EN ACCIONES (RVESACC) | FF | FONDOS DE INVERSIÓN ADMINISTRADOS POR OPERADORA DE FONDOS BANORTE | Sin monto mínimo de inversión |
| Clave de Pizarra: | NTEIPC+ | | | |
| Calificación: | N/A | | | |
| Fecha de Autorización: | 06 abril 2026 <i>No. Oficio 157/127/2026</i> | | | |

Importante: El valor de un Fondo de Inversión, cualquiera que sea su política de inversión, está sujeta a la fluctuación de los mercados, por lo que el inversionista puede obtener ganancias y pérdidas.

Objetivo de Inversión

El objetivo fundamental de NTEIPC+ es invertir preponderantemente en acciones que cotizan en las Bolsas de Valores y/o en mecanismos de inversión colectiva Exchange Traded Fund's (ETF's) y/o Trackers listados en el SIC y/o en otros mercados; y en menor proporción en valores de deuda en moneda nacional y en otras monedas, listados en el mercado local o en mercados internacionales, así como en depósitos bancarios de dinero a la vista y en Certificados Bursátiles Fiduciarios Inmobiliarios (FIBRAS) y/o en Certificados bursátiles fiduciarios de inversión en energía e infraestructura (FIBRAS E).

NTEIPC+ está orientado a pequeños, medianos y grandes inversionistas, personas físicas, personas morales, personas no sujetas a retención y/o Fondos de Inversión (conforme a los montos mínimos de inversión establecidos para cada serie y a su nivel de complejidad o sofisticación), que busquen un nivel alto de riesgo y baja liquidez en función del objetivo y estrategia del Fondo.

El horizonte de inversión para el inversionista que compra acciones de NTEIPC+ es de largo plazo, por lo que se sugiere permanecer en el Fondo más de tres años para obtener los beneficios de la estrategia.

Información Relevante

Los Fondos de Inversión no cuentan con Asamblea de Accionistas, Consejo de Administración o Comisario:

- Las funciones de la Asamblea de Accionistas, así como las actividades del Consejo de Administración están encomendadas a Operadora de Fondos Banorte, S.A. de C.V., Sociedad Operadora de Fondos de Inversión, Grupo Financiero Banorte.
- La vigilancia del Fondo está asignada al Contralor Normativo de la Sociedad Operadora.

Valor en riesgo (VaR) de la cartera de inversión respecto de sus activos netos: 3.40%, con un nivel de confianza del 95% a dos colas.

La pérdida máxima que en un escenario pesimista (5 en 100 veces) puede enfrentar el Fondo en un lapso de 1 día es de \$34.00 pesos por cada \$1,000 pesos invertidos. (Este dato es solo una estimación, y es válida únicamente en condiciones normales de mercado, las expectativas de pérdida podrían ser mayores, incluso por el monto total de la inversión realizada).

Se entiende por VaR a la pérdida máxima potencial en condiciones normales de mercado que pueden tener los activos netos de un Fondo de Inversión, calculada con un horizonte de tiempo de 1 día y con nivel de confianza al 95% a dos colas basada en una simulación histórica no paramétrica de 501 observaciones históricas en los factores de riesgo.

Desempeño Histórico

| | |
|--------------------|--|
| Serie FF | Índice de Referencia: Índice de Precios y Cotizaciones (IPC). |
|--------------------|--|

Tabla de Rendimientos Efectivos

| | Último Mes | Últimos 3 Meses | Últimos 12 Meses | 2025 | 2024 | 2023 |
|--------------------------------------|------------|-----------------|------------------|---------|----------|---------|
| RENDIMIENTO BRUTO | -0.47 % | 3.76 % | 33.21 % | 33.79 % | -5.81 % | 19.13 % |
| RENDIMIENTO NETO | -0.48 % | 3.70 % | 32.89 % | 33.49 % | -6.02 % | 18.84 % |
| TASA LIBRE DE RIESGO (CETES 28 DÍAS) | 0.59 % | 1.69 % | 7.70 % | 8.59 % | 11.41 % | 11.70 % |
| ÍNDICE DE REFERENCIA | -1.10 % | 0.38 % | 20.62 % | 29.88 % | -13.72 % | 18.41 % |

-El rendimiento neto es después de comisiones y el que obtuvo el inversionista en el periodo.
 -La tasa libre de riesgo es una tasa que no incluye descuentos por comisiones o cualquier otro gasto.
 -El desempeño del Fondo de Inversión en el pasado, no necesariamente es indicativo del desempeño que tendrá la inversión en el futuro.

Régimen y Política de Inversión

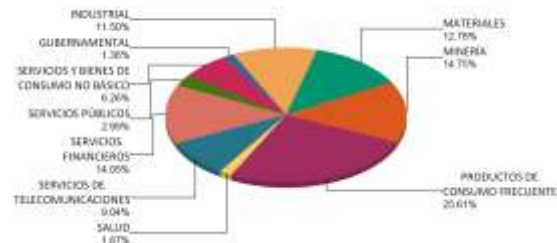
- a) Estrategia de Inversión: Activa.
- b) Montos máximos o mínimos de inversión de los principales activos objeto de inversión del Fondo:
- | | Mín | Máx |
|---|-----|-----|
| Acciones y/o mecanismos de inversión colectiva ETF's. | 90% | |
| Depósitos bancarios de dinero a la vista en moneda nacional. | | 10% |
| FIBRAS y Fibras E. | | 10% |
| Valores de fácil realización y/o valores con vencimiento menor a 3 meses. | 20% | |
| Valores gubernamentales, bancarios y/o corporativos en moneda extranjera. | | 10% |
- c) Política de inversión: El Fondo podrá invertir en el mercado nacional y en mercados internacionales.
- d) NTEIPC+ tendrá como parámetro de comparación el rendimiento del IPC, este índice se puede consultar en la página electrónica www.bmv.com.mx.
- e) NTEIPC+ podrá invertir hasta un 10% de su activo neto en activos de deuda emitidos, avalados o aceptados por instituciones de crédito que formen parte del mismo Consorcio o Grupo empresarial al que pertenezca su Sociedad Operadora.
- f) NTEIPC+ podrá realizar operaciones de préstamo de valores con un plazo máximo de 1 año, con prórrogas por igual periodo.
- g) NTEIPC+ no invertirá en instrumentos financieros derivados, valores estructurados, ni en valores respaldados por activos. El Fondo podrá invertir en ETF's, Trackers, FIBRAS y/o Fibras E.

Composición de la Cartera de Inversión

Principales inversiones al mes de abril 2026

| Clave de Pizarra | Activo Objeto de Inversión | | | Monto Miles de \$ | % |
|----------------------|----------------------------|-------------------|-----------|-------------------|-------------|
| | Emisora | Nombre/Subyacente | Tipo | | |
| 1GMEXICO B | Grupo Mexico SAB | N/A | RTA. VAR. | 280,426 | 12.26% |
| 2GFNORTE O | G Financ Banorte | N/A | RTA. VAR. | 226,276 | 9.89% |
| 3AMX B | America Movil SAB | N/A | RTA. VAR. | 206,724 | 9.04% |
| 4CEMEX CPO | CEMEX, SAB de CV | N/A | RTA. VAR. | 183,497 | 8.02% |
| 5FEMSA UBD | FEMSA SAB de CV | N/A | RTA. VAR. | 179,259 | 7.84% |
| 6WALMEX * | WALMART de Mex | N/A | RTA. VAR. | 148,202 | 6.48% |
| 7GAP B | G Aerop Pacífico | N/A | RTA. VAR. | 70,946 | 3.10% |
| 8ESENTIA II | Esentia Energy | N/A | RTA. VAR. | 68,313 | 2.99% |
| 9ORBIA * | Orbia Advanc Corp | N/A | RTA. VAR. | 63,441 | 2.77% |
| 10ASUR B | G Aeropor Sureste | N/A | RTA. VAR. | 61,592 | 2.69% |
| Cartera Total | | | | 2,287,780 | 100% |

Por Sector de Actividad Económica



Comisiones y Remuneraciones por la Prestación de Servicios
Pagadas por el cliente

| Concepto | Serie FF | | Serie más representativa (F5) | |
|--|------------|------------|-------------------------------|------------|
| | % | \$ | % | \$ |
| INCUMPLIMIENTO PLAZO MÍNIMO DE PERMANENCIA | n/a | n/a | n/a | n/a |
| INCUMPLIMIENTO SALDO MÍNIMO DE INVERSIÓN | n/a | n/a | n/a | n/a |
| COMPRA DE ACCIONES | n/a | n/a | n/a | n/a |
| VENTA DE ACCIONES | n/a | n/a | n/a | n/a |
| SERVICIOS POR ASESORÍA | n/a | n/a | n/a | n/a |
| SERVICIO ADMINISTRACIÓN DE ACCIONES | n/a | n/a | n/a | n/a |
| OTRAS | n/a | n/a | n/a | n/a |
| Total | n/a | n/a | n/a | n/a |

No aplica para ninguna serie accionaria.

Información sobre comisiones y remuneraciones

Las comisiones por compra y venta de acciones pueden disminuir el monto total de su inversión. Esto implica que usted recibiría un monto menor después de una operación. Lo anterior, junto con las comisiones pagadas por el Fondo, representa una reducción del rendimiento total que recibiría por su inversión en el Fondo de Inversión.

Algunos prestadores de servicios pueden establecer acuerdos con el Fondo de Inversión y ofrecerle descuentos por sus servicios. Para conocer de su existencia y el posible beneficio para usted, pregunte con su distribuidor.

El Prospecto de Información al Público Inversionista contiene un mayor detalle de los conflictos de interés a los que pudiera estar sujeto cualquier prestador de servicios del Fondo de Inversión.

Pagadas por el Fondo de Inversión

(cifras correspondientes al mes de abril 2026)

| Concepto | Serie FF | | Serie más representativa (F5) | |
|--|--------------|-------------|-------------------------------|--------------|
| | % | \$ | % | \$ |
| ADMINISTRACIÓN DE ACTIVOS | 0.030 | 0.30 | 0.750 | 7.50 |
| ADMINISTRACIÓN ACTIVOS / SOBRE DESEMPEÑO | n/a | n/a | n/a | n/a |
| DISTRIBUCIÓN DE ACCIONES | 0.070 | 0.70 | 1.750 | 17.50 |
| VALUACIÓN DE ACCIONES | 0.003 | 0.03 | 0.003 | 0.03 |
| DEPÓSITO DE ACCIONES DEL FI | 0.000 | 0.00 | 0.000 | 0.00 |
| DEPÓSITO DE ACTIVOS OBJETO DE INVERSIÓN | 0.000 | 0.00 | 0.000 | 0.00 |
| CONTABILIDAD | 0.006 | 0.06 | 0.006 | 0.06 |
| OTRAS | 0.008 | 0.08 | 0.008 | 0.08 |
| Total | 0.117 | 1.17 | 2.517 | 25.17 |

*Porcentajes y cifras en pesos anualizados. Monto por cada \$1,000 pesos invertidos.

Otros incluye: proveedor de precios, otros servicios administrativos, custodia, cuotas de CNBV, Bolsas de Valores y Auditoría Externa.

Políticas para la compraventa de acciones

| | | | |
|-------------------------------------|----------------------------|-----------------------------|---|
| Plazo mínimo de permanencia: | No tiene. | Liquidez: | 24 horas (las solicitudes se reciben todos los días hábiles). |
| Recepción de órdenes: | Todos los días hábiles. | Horario: | Apertura: 08:00 horas, tiempo del centro de México. Cierre: 45 minutos antes del horario de cierre de las Bolsas de Valores. |
| Ejecución de operaciones: | Mismo día de la recepción. | Límites de recompra: | Hasta el 10% del activo neto del Fondo. |
| Liquidación de operaciones: | 24 horas hábiles. | Diferencial*: | El Fondo no ha aplicado diferencial alguno en el precio de sus acciones. |

*El Fondo de Inversión, ante condiciones desordenadas de mercado u operaciones inusuales, podrá aplicar a las operaciones de compraventa de sus acciones, un diferencial sobre el precio actualizado de valuación de dichas acciones, que haya determinado previamente, y conservarlo a favor de los inversionistas que permanezcan en el Fondo de Inversión.

Prestadores de Servicios

| | |
|---|---|
| Operadora: | Operadora de Fondos Banorte, S.A. de C.V., Sociedad Operadora de Fondos de Inversión, Grupo Financiero Banorte. |
| Distribuidora: | Consultar Punto 2, inciso f) del Prospecto de Información. |
| Valuadora: | GAF Operadora, S.A. de C.V., Sociedad Operadora Limitada de Fondos de Inversión. |
| Institución Calificadora de Valores: | N/A |
| Proveedor de Precios: | Valuación Operativa y Referencias de Mercado, S.A. de C.V. |

Advertencias

El Fondo de Inversión no cuenta con garantía alguna del Gobierno Federal, las entidades de la administración pública paraestatal, ni de la Sociedad Operadora ni del Grupo Financiero al que pertenece. La inversión en el Fondo de Inversión se encuentra respaldada hasta por el monto de su patrimonio.

La autorización de los Prospectos de Información al Público Inversionista no implica certificación sobre la bondad de las acciones que emitan o sobre la solvencia, liquidez, calidad crediticia o desempeño futuro de los Fondos, ni de los activos objeto de inversión que conforman su cartera.

Ningún intermediario financiero, apoderado para celebrar operaciones con el público, o cualquier otra persona, está autorizado para proporcionar información o hacer declaración alguna adicional al contenido del presente documento o el Prospecto de Información al Público Inversionista, por lo que deberán entenderse como no autorizados por el Fondo de Inversión.

Para más información, visite la página de internet de nuestra Sociedad Operadora y/o Distribuidoras, en donde podrá consultar el Prospecto de Información al Público Inversionista, así como la información actualizada sobre la cartera de inversiones del Fondo de Inversión.

El presente documento y el Prospecto de Información al Público Inversionista son los únicos documentos de venta que reconoce el Fondo de Inversión como válidos.

Centro de Atención al Inversionista

| | |
|------------------|---|
| Contacto: | Centro de Contacto. |
| Teléfono: | 800 493 2000 |
| Horario: | 08:30 a 18:00 horas, tiempo del centro de México. |

Página(s) electrónica(s)

| | |
|-----------------------|-----------------------------------|
| Operadora: | www.banorte.com/fondosdeinversion |
| Distribuidora: | www.banorte.com/fondosdeinversion |

DOCUMENTO CON INFORMACIÓN CLAVE PARA LA INVERSIÓN

Fondo Banorte 23, S.A. de C.V. F.I.R.V. administrado por Operadora de Fondos Banorte, S.A. de C.V., Sociedad Operadora de Fondos de Inversión, GFB

| | | | | |
|------------------------|---------------------------------------|---------------------------|---|--------------------------------|
| Tipo: | RENTA VARIABLE | Serie B, Clase Accionaria | Posibles Adquirentes | Monto Mínimo de Inversión (\$) |
| Categoría: | ESPECIALIZADO EN ACCIONES (RVESACC) | EMP | EMPLEADOS, DIRECTIVOS, CONSEJEROS O JUBILADOS DE GRUPO FINANCIERO BANORTE | Sin monto mínimo de inversión |
| Clave de Pizarra: | NTEIPC+ | | | |
| Calificación: | N/A | | | |
| Fecha de Autorización: | 06 abril 2026 No. Oficio 157/127/2026 | | | |

Importante: El valor de un Fondo de Inversión, cualquiera que sea su política de inversión, está sujeta a la fluctuación de los mercados, por lo que el inversionista puede obtener ganancias y pérdidas.

Objetivo de Inversión

El objetivo fundamental de NTEIPC+ es invertir preponderantemente en acciones que cotizan en las Bolsas de Valores y/o en mecanismos de inversión colectiva Exchange Traded Fund's (ETF's) y/o Trackers listados en el SIC y/o en otros mercados; y en menor proporción en valores de deuda en moneda nacional y en otras monedas, listados en el mercado local o en mercados internacionales, así como en depósitos bancarios de dinero a la vista y en Certificados Bursátiles Fiduciarios Inmobiliarios (FIBRAS) y/o en Certificados bursátiles fiduciarios de inversión en energía e infraestructura (FIBRAS E).

NTEIPC+ está orientado a pequeños, medianos y grandes inversionistas, personas físicas, personas morales, personas no sujetas a retención y/o Fondos de Inversión (conforme a los montos mínimos de inversión establecidos para cada serie y a su nivel de complejidad o sofisticación), que busquen un nivel alto de riesgo y baja liquidez en función del objetivo y estrategia del Fondo.

El horizonte de inversión para el inversionista que compra acciones de NTEIPC+ es de largo plazo, por lo que se sugiere permanecer en el Fondo más de tres años para obtener los beneficios de la estrategia.

Información Relevante

Los Fondos de Inversión no cuentan con Asamblea de Accionistas, Consejo de Administración o Comisario:

- Las funciones de la Asamblea de Accionistas, así como las actividades del Consejo de Administración están encomendadas a Operadora de Fondos Banorte, S.A. de C.V., Sociedad Operadora de Fondos de Inversión, Grupo Financiero Banorte.
- La vigilancia del Fondo está asignada al Contralor Normativo de la Sociedad Operadora.

Valor en riesgo (VaR) de la cartera de inversión respecto de sus activos netos: 3.40%, con un nivel de confianza del 95% a dos colas.

La pérdida máxima que en un escenario pesimista (5 en 100 veces) puede enfrentar el Fondo en un lapso de 1 día es de \$34.00 pesos por cada \$1,000 pesos invertidos. (Este dato es solo una estimación, y es válida únicamente en condiciones normales de mercado, las expectativas de pérdida podrían ser mayores, incluso por el monto total de la inversión realizada).

Se entiende por VaR a la pérdida máxima potencial en condiciones normales de mercado que pueden tener los activos netos de un Fondo de Inversión, calculada con un horizonte de tiempo de 1 día y con nivel de confianza al 95% a dos colas basada en una simulación histórica no paramétrica de 501 observaciones históricas en los factores de riesgo.

Desempeño Histórico

| | |
|-----------|---|
| Serie EMP | Índice de Referencia: Índice de Precios y Cotizaciones (IPC). |
|-----------|---|

Tabla de Rendimientos Efectivos

| | Último Mes | Últimos 3 Meses | Últimos 12 Meses | 2025 | 2024 | 2023 |
|--------------------------------------|------------|-----------------|------------------|---------|----------|---------|
| RENDIMIENTO BRUTO | -0.47 % | 3.76 % | 33.21 % | 33.79 % | -5.81 % | 19.13 % |
| RENDIMIENTO NETO | -0.59 % | 3.50 % | 31.72 % | 32.38 % | -6.71 % | 17.95 % |
| TASA LIBRE DE RIESGO (CETES 28 DÍAS) | 0.59 % | 1.69 % | 7.70 % | 8.59 % | 11.41 % | 11.70 % |
| ÍNDICE DE REFERENCIA | -1.10 % | 0.38 % | 20.62 % | 29.88 % | -13.72 % | 18.41 % |

-El rendimiento neto es después de comisiones y el que obtuvo el inversionista en el periodo.
 -La tasa libre de riesgo es una tasa que no incluye descuentos por comisiones o cualquier otro gasto.
 -El desempeño del Fondo de Inversión en el pasado, no necesariamente es indicativo del desempeño que tendrá la inversión en el futuro.

Régimen y Política de Inversión

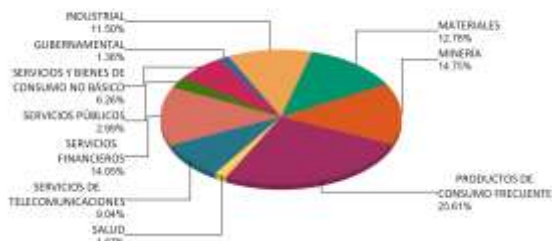
- a) Estrategia de Inversión: Activa.
- b) Montos máximos o mínimos de inversión de los principales activos objeto de inversión del Fondo:
- | | Mín | Máx |
|---|-----|-----|
| Acciones y/o mecanismos de inversión colectiva ETF's. | 90% | |
| Depósitos bancarios de dinero a la vista en moneda nacional. | | 10% |
| FIBRAS y Fibras E. | | 10% |
| Valores de fácil realización y/o valores con vencimiento menor a 3 meses. | 20% | |
| Valores gubernamentales, bancarios y/o corporativos en moneda extranjera. | | 10% |
- c) Política de inversión: El Fondo podrá invertir en el mercado nacional y en mercados internacionales.
- d) NTEIPC+ tendrá como parámetro de comparación el rendimiento del IPC, este índice se puede consultar en la página electrónica www.bmv.com.mx.
- e) NTEIPC+ podrá invertir hasta un 10% de su activo neto en activos de deuda emitidos, avalados o aceptados por instituciones de crédito que formen parte del mismo Consorcio o Grupo empresarial al que pertenezca su Sociedad Operadora.
- f) NTEIPC+ podrá realizar operaciones de préstamo de valores con un plazo máximo de 1 año, con prórrogas por igual periodo.
- g) NTEIPC+ no invertirá en instrumentos financieros derivados, valores estructurados, ni en valores respaldados por activos. El Fondo podrá invertir en ETF's, Trackers, FIBRAS y/o Fibras E.

Composición de la Cartera de Inversión

Principales inversiones al mes de abril 2026

| Clave de Pizarra | Activo Objeto de Inversión | | | Monto Miles de \$ | % |
|----------------------|----------------------------|-------------------|-----------|-------------------|-------------|
| | Emisora | Nombre/Subyacente | Tipo | | |
| 1GMEXICO B | Grupo Mexico SAB | N/A | RTA. VAR. | 280,426 | 12.26% |
| 2GFNORTE O | G Financ Banorte | N/A | RTA. VAR. | 226,276 | 9.89% |
| 3AMX B | America Movil SAB | N/A | RTA. VAR. | 206,724 | 9.04% |
| 4CEMEX CPO | CEMEX, SAB de CV | N/A | RTA. VAR. | 183,497 | 8.02% |
| 5FEMSA UBD | FEMSA SAB de CV | N/A | RTA. VAR. | 179,259 | 7.84% |
| 6WALMEX * | WALMART de Mex | N/A | RTA. VAR. | 148,202 | 6.48% |
| 7GAP B | G Aerop Pacífico | N/A | RTA. VAR. | 70,946 | 3.10% |
| 8ESENTIA II | Esentia Energy | N/A | RTA. VAR. | 68,313 | 2.99% |
| 9ORBIA * | Orbia Advanc Corp | N/A | RTA. VAR. | 63,441 | 2.77% |
| 10ASUR B | G Aeropor Sureste | N/A | RTA. VAR. | 61,592 | 2.69% |
| Cartera Total | | | | 2,287,780 | 100% |

Por Sector de Actividad Económica



Comisiones y Remuneraciones por la Prestación de Servicios
Pagadas por el cliente

| Concepto | Serie EMP | | Serie más representativa (F5) | |
|--|------------|------------|-------------------------------|------------|
| | % | \$ | % | \$ |
| INCUMPLIMIENTO PLAZO MÍNIMO DE PERMANENCIA | n/a | n/a | n/a | n/a |
| INCUMPLIMIENTO SALDO MÍNIMO DE INVERSIÓN | n/a | n/a | n/a | n/a |
| COMPRA DE ACCIONES | n/a | n/a | n/a | n/a |
| VENTA DE ACCIONES | n/a | n/a | n/a | n/a |
| SERVICIOS POR ASESORÍA | n/a | n/a | n/a | n/a |
| SERVICIO ADMINISTRACIÓN DE ACCIONES | n/a | n/a | n/a | n/a |
| OTRAS | n/a | n/a | n/a | n/a |
| Total | n/a | n/a | n/a | n/a |

No aplica para ninguna serie accionaria.

Información sobre comisiones y remuneraciones

Las comisiones por compra y venta de acciones pueden disminuir el monto total de su inversión. Esto implica que usted recibiría un monto menor después de una operación. Lo anterior, junto con las comisiones pagadas por el Fondo, representa una reducción del rendimiento total que recibiría por su inversión en el Fondo de Inversión.

Algunos prestadores de servicios pueden establecer acuerdos con el Fondo de Inversión y ofrecerle descuentos por sus servicios. Para conocer de su existencia y el posible beneficio para usted, pregunte con su distribuidor.

El Prospecto de Información al Público Inversionista contiene un mayor detalle de los conflictos de interés a los que pudiera estar sujeto cualquier prestador de servicios del Fondo de Inversión.

Pagadas por el Fondo de Inversión

(cifras correspondientes al mes de abril 2026)

| Concepto | Serie EMP | | Serie más representativa (F5) | |
|--|--------------|-------------|-------------------------------|--------------|
| | % | \$ | % | \$ |
| ADMINISTRACIÓN DE ACTIVOS | 0.150 | 1.50 | 0.750 | 7.50 |
| ADMINISTRACIÓN ACTIVOS / SOBRE DESEMPEÑO | n/a | n/a | n/a | n/a |
| DISTRIBUCIÓN DE ACCIONES | 0.350 | 3.50 | 1.750 | 17.50 |
| VALUACIÓN DE ACCIONES | 0.003 | 0.03 | 0.003 | 0.03 |
| DEPÓSITO DE ACCIONES DEL FI | 0.000 | 0.00 | 0.000 | 0.00 |
| DEPÓSITO DE ACTIVOS OBJETO DE INVERSIÓN | 0.000 | 0.00 | 0.000 | 0.00 |
| CONTABILIDAD | 0.006 | 0.06 | 0.006 | 0.06 |
| OTRAS | 0.008 | 0.08 | 0.008 | 0.08 |
| Total | 0.517 | 5.17 | 2.517 | 25.17 |

*Porcentajes y cifras en pesos anualizados. Monto por cada \$1,000 pesos invertidos.

Otros incluye: proveedor de precios, otros servicios administrativos, custodia, cuotas de CNBV, Bolsas de Valores y Auditoría Externa.

Políticas para la compraventa de acciones

| | | | |
|-------------------------------------|----------------------------|-----------------------------|---|
| Plazo mínimo de permanencia: | No tiene. | Liquidez: | 24 horas (las solicitudes se reciben todos los días hábiles). |
| Recepción de órdenes: | Todos los días hábiles. | Horario: | Apertura: 08:00 horas, tiempo del centro de México. Cierre: 45 minutos antes del horario de cierre de las Bolsas de Valores. |
| Ejecución de operaciones: | Mismo día de la recepción. | Límites de recompra: | Hasta el 10% del activo neto del Fondo. |
| Liquidación de operaciones: | 24 horas hábiles. | Diferencial*: | El Fondo no ha aplicado diferencial alguno en el precio de sus acciones. |

*El Fondo de Inversión, ante condiciones desordenadas de mercado u operaciones inusuales, podrá aplicar a las operaciones de compraventa de sus acciones, un diferencial sobre el precio actualizado de valuación de dichas acciones, que haya determinado previamente, y conservarlo a favor de los inversionistas que permanezcan en el Fondo de Inversión.

Prestadores de Servicios

| | |
|---|---|
| Operadora: | Operadora de Fondos Banorte, S.A. de C.V., Sociedad Operadora de Fondos de Inversión, Grupo Financiero Banorte. |
| Distribuidora: | Consultar Punto 2, inciso f) del Prospecto de Información. |
| Valuadora: | GAF Operadora, S.A. de C.V., Sociedad Operadora Limitada de Fondos de Inversión. |
| Institución Calificadora de Valores: | N/A |
| Proveedor de Precios: | Valuación Operativa y Referencias de Mercado, S.A. de C.V. |

Advertencias

El Fondo de Inversión no cuenta con garantía alguna del Gobierno Federal, las entidades de la administración pública paraestatal, ni de la Sociedad Operadora ni del Grupo Financiero al que pertenece. La inversión en el Fondo de Inversión se encuentra respaldada hasta por el monto de su patrimonio.

La autorización de los Prospectos de Información al Público Inversionista no implica certificación sobre la bondad de las acciones que emitan o sobre la solvencia, liquidez, calidad crediticia o desempeño futuro de los Fondos, ni de los activos objeto de inversión que conforman su cartera.

Ningún intermediario financiero, apoderado para celebrar operaciones con el público, o cualquier otra persona, está autorizado para proporcionar información o hacer declaración alguna adicional al contenido del presente documento o el Prospecto de Información al Público Inversionista, por lo que deberán entenderse como no autorizados por el Fondo de Inversión.

Para más información, visite la página de internet de nuestra Sociedad Operadora y/o Distribuidoras, en donde podrá consultar el Prospecto de Información al Público Inversionista, así como la información actualizada sobre la cartera de inversiones del Fondo de Inversión.

El presente documento y el Prospecto de Información al Público Inversionista son los únicos documentos de venta que reconoce el Fondo de Inversión como válidos.

Centro de Atención al Inversionista

| | |
|------------------|---|
| Contacto: | Centro de Contacto. |
| Teléfono: | 800 493 2000 |
| Horario: | 08:30 a 18:00 horas, tiempo del centro de México. |

Página(s) electrónica(s)

| | |
|-----------------------|-----------------------------------|
| Operadora: | www.banorte.com/fondosdeinversion |
| Distribuidora: | www.banorte.com/fondosdeinversion |

DOCUMENTO CON INFORMACIÓN CLAVE PARA LA INVERSIÓN

Fondo Banorte 23, S.A. de C.V. F.I.R.V. administrado por Operadora de Fondos Banorte, S.A. de C.V., Sociedad Operadora de Fondos de Inversión, GFB

| | | | | |
|-------------------------------|--|----------------------------------|---------------------------------|---------------------------------------|
| Tipo: | RENDA VARIABLE | Serie B, Clase Accionaria | Posibles Adquirentes | Monto Mínimo de Inversión (\$) |
| Categoría: | ESPECIALIZADO EN ACCIONES (RVESACC) | E5 | PERSONAS NO SUJETAS A RETENCIÓN | \$1.00 |
| Clave de Pizarra: | NTEIPC+ | | | |
| Calificación: | N/A | | | |
| Fecha de Autorización: | 06 abril 2026 <i>No. Oficio 157/127/2026</i> | | | |

Importante: El valor de un Fondo de Inversión, cualquiera que sea su política de inversión, está sujeta a la fluctuación de los mercados, por lo que el inversionista puede obtener ganancias y pérdidas.

Objetivo de Inversión

El objetivo fundamental de NTEIPC+ es invertir preponderantemente en acciones que cotizan en las Bolsas de Valores y/o en mecanismos de inversión colectiva Exchange Traded Fund's (ETF's) y/o Trackers listados en el SIC y/o en otros mercados; y en menor proporción en valores de deuda en moneda nacional y en otras monedas, listados en el mercado local o en mercados internacionales, así como en depósitos bancarios de dinero a la vista y en Certificados Bursátiles Fiduciarios Inmobiliarios (FIBRAS) y/o en Certificados bursátiles fiduciarios de inversión en energía e infraestructura (FIBRAS E).

NTEIPC+ está orientado a pequeños, medianos y grandes inversionistas, personas físicas, personas morales, personas no sujetas a retención y/o Fondos de Inversión (conforme a los montos mínimos de inversión establecidos para cada serie y a su nivel de complejidad o sofisticación), que busquen un nivel alto de riesgo y baja liquidez en función del objetivo y estrategia del Fondo.

El horizonte de inversión para el inversionista que compra acciones de NTEIPC+ es de largo plazo, por lo que se sugiere permanecer en el Fondo más de tres años para obtener los beneficios de la estrategia.

Información Relevante

Los Fondos de Inversión no cuentan con Asamblea de Accionistas, Consejo de Administración o Comisario:

- Las funciones de la Asamblea de Accionistas, así como las actividades del Consejo de Administración están encomendadas a Operadora de Fondos Banorte, S.A. de C.V., Sociedad Operadora de Fondos de Inversión, Grupo Financiero Banorte.
- La vigilancia del Fondo está asignada al Contralor Normativo de la Sociedad Operadora.

Valor en riesgo (VaR) de la cartera de inversión respecto de sus activos netos: 3.40%, con un nivel de confianza del 95% a dos colas.

La pérdida máxima que en un escenario pesimista (5 en 100 veces) puede enfrentar el Fondo en un lapso de 1 día es de \$34.00 pesos por cada \$1,000 pesos invertidos. (Este dato es solo una estimación, y es válida únicamente en condiciones normales de mercado, las expectativas de pérdida podrían ser mayores, incluso por el monto total de la inversión realizada).

Se entiende por VaR a la pérdida máxima potencial en condiciones normales de mercado que pueden tener los activos netos de un Fondo de Inversión, calculada con un horizonte de tiempo de 1 día y con nivel de confianza al 95% a dos colas basada en una simulación histórica no paramétrica de 501 observaciones históricas en los factores de riesgo.

Desempeño Histórico

| | |
|-----------------|--|
| Serie E5 | Índice de Referencia: Índice de Precios y Cotizaciones (IPC). |
|-----------------|--|

Tabla de Rendimientos Efectivos

| | Último Mes | Últimos 3 Meses | Últimos 12 Meses | 2025 | 2024 | 2023 |
|--------------------------------------|------------|-----------------|------------------|---------|----------|---------|
| RENDIMIENTO BRUTO | -0.46 % | 3.76 % | 33.21 % | 33.79 % | -5.81 % | 19.13 % |
| RENDIMIENTO NETO | -0.73 % | 2.99 % | 29.22 % | 29.83 % | -8.61 % | 15.58 % |
| TASA LIBRE DE RIESGO (CETES 28 DÍAS) | 0.59 % | 1.69 % | 7.70 % | 8.59 % | 11.41 % | 11.70 % |
| ÍNDICE DE REFERENCIA | -1.10 % | 0.38 % | 20.62 % | 29.88 % | -13.72 % | 18.41 % |

-El rendimiento neto es después de comisiones y el que obtuvo el inversionista en el periodo.
 -La tasa libre de riesgo es una tasa que no incluye descuentos por comisiones o cualquier otro gasto.
 -El desempeño del Fondo de Inversión en el pasado, no necesariamente es indicativo del desempeño que tendrá la inversión en el futuro.

Régimen y Política de Inversión

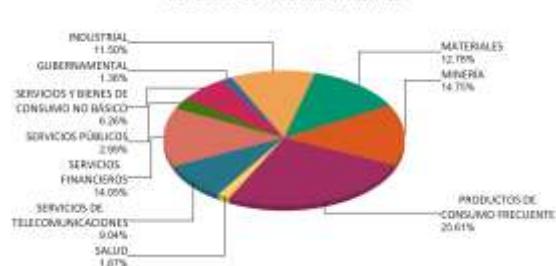
- a) Estrategia de Inversión: Activa.
- b) Montos máximos o mínimos de inversión de los principales activos objeto de inversión del Fondo:
- | | Mín | Máx |
|---|-----|-----|
| Acciones y/o mecanismos de inversión colectiva ETF's. | 90% | |
| Depósitos bancarios de dinero a la vista en moneda nacional. | | 10% |
| FIBRAS y Fibras E. | | 10% |
| Valores de fácil realización y/o valores con vencimiento menor a 3 meses. | 20% | |
| Valores gubernamentales, bancarios y/o corporativos en moneda extranjera. | | 10% |
- c) Política de inversión: El Fondo podrá invertir en el mercado nacional y en mercados internacionales.
- d) NTEIPC+ tendrá como parámetro de comparación el rendimiento del IPC, este índice se puede consultar en la página electrónica www.bmv.com.mx.
- e) NTEIPC+ podrá invertir hasta un 10% de su activo neto en activos de deuda emitidos, avalados o aceptados por instituciones de crédito que formen parte del mismo Consorcio o Grupo empresarial al que pertenezca su Sociedad Operadora.
- f) NTEIPC+ podrá realizar operaciones de préstamo de valores con un plazo máximo de 1 año, con prórrogas por igual periodo.
- g) NTEIPC+ no invertirá en instrumentos financieros derivados, valores estructurados, ni en valores respaldados por activos. El Fondo podrá invertir en ETF's, Trackers, FIBRAS y/o Fibras E.

Composición de la Cartera de Inversión

Principales inversiones al mes de abril 2026

| Clave de Pizarra | Activo Objeto de Inversión | | | Monto Miles de \$ | % |
|----------------------|----------------------------|-------------------|-----------|-------------------|-------------|
| | Emisora | Nombre/Subyacente | Tipo | | |
| 1GMEXICO B | Grupo Mexico SAB | N/A | RTA. VAR. | 280,426 | 12.26% |
| 2GFNORTE O | G Financ Banorte | N/A | RTA. VAR. | 226,276 | 9.89% |
| 3AMX B | America Movil SAB | N/A | RTA. VAR. | 206,724 | 9.04% |
| 4CEMEX CPO | CEMEX, SAB de CV | N/A | RTA. VAR. | 183,497 | 8.02% |
| 5FEMSA UBD | FEMSA SAB de CV | N/A | RTA. VAR. | 179,259 | 7.84% |
| 6WALMEX * | WALMART de Mex | N/A | RTA. VAR. | 148,202 | 6.48% |
| 7GAP B | G Aerop Pacífico | N/A | RTA. VAR. | 70,946 | 3.10% |
| 8ESENTIA II | Esentia Energy | N/A | RTA. VAR. | 68,313 | 2.99% |
| 9ORBIA * | Orbia Advanc Corp | N/A | RTA. VAR. | 63,441 | 2.77% |
| 10ASUR B | G Aeropor Sureste | N/A | RTA. VAR. | 61,592 | 2.69% |
| Cartera Total | | | | 2,287,780 | 100% |

Por Sector de Actividad Económica



Comisiones y Remuneraciones por la Prestación de Servicios
Pagadas por el cliente

| Concepto | Serie E5 | | Serie más representativa (F5) | |
|--|------------|------------|-------------------------------|------------|
| | % | \$ | % | \$ |
| INCUMPLIMIENTO PLAZO MÍNIMO DE PERMANENCIA | n/a | n/a | n/a | n/a |
| INCUMPLIMIENTO SALDO MÍNIMO DE INVERSIÓN | n/a | n/a | n/a | n/a |
| COMPRA DE ACCIONES | n/a | n/a | n/a | n/a |
| VENTA DE ACCIONES | n/a | n/a | n/a | n/a |
| SERVICIOS POR ASESORÍA | n/a | n/a | n/a | n/a |
| SERVICIO ADMINISTRACIÓN DE ACCIONES | n/a | n/a | n/a | n/a |
| OTRAS | n/a | n/a | n/a | n/a |
| Total | n/a | n/a | n/a | n/a |

No aplica para ninguna serie accionaria.

Información sobre comisiones y remuneraciones

Las comisiones por compra y venta de acciones pueden disminuir el monto total de su inversión. Esto implica que usted recibiría un monto menor después de una operación. Lo anterior, junto con las comisiones pagadas por el Fondo, representa una reducción del rendimiento total que recibiría por su inversión en el Fondo de Inversión.

Algunos prestadores de servicios pueden establecer acuerdos con el Fondo de Inversión y ofrecerle descuentos por sus servicios. Para conocer de su existencia y el posible beneficio para usted, pregunte con su distribuidor.

El Prospecto de Información al Público Inversionista contiene un mayor detalle de los conflictos de interés a los que pudiera estar sujeto cualquier prestador de servicios del Fondo de Inversión.

Pagadas por el Fondo de Inversión

(cifras correspondientes al mes de abril 2026)

| Concepto | Serie E5 | | Serie más representativa (F5) | |
|--|--------------|--------------|-------------------------------|--------------|
| | % | \$ | % | \$ |
| ADMINISTRACIÓN DE ACTIVOS | 0.750 | 7.50 | 0.750 | 7.50 |
| ADMINISTRACIÓN ACTIVOS / SOBRE DESEMPEÑO | n/a | n/a | n/a | n/a |
| DISTRIBUCIÓN DE ACCIONES | 1.750 | 17.50 | 1.750 | 17.50 |
| VALUACIÓN DE ACCIONES | 0.003 | 0.03 | 0.003 | 0.03 |
| DEPÓSITO DE ACCIONES DEL FI | 0.000 | 0.00 | 0.000 | 0.00 |
| DEPÓSITO DE ACTIVOS OBJETO DE INVERSIÓN | 0.000 | 0.00 | 0.000 | 0.00 |
| CONTABILIDAD | 0.006 | 0.06 | 0.006 | 0.06 |
| OTRAS | 0.008 | 0.08 | 0.008 | 0.08 |
| Total | 2.517 | 25.17 | 2.517 | 25.17 |

*Porcentajes y cifras en pesos anualizados. Monto por cada \$1,000 pesos invertidos.

Otros incluye: proveedor de precios, otros servicios administrativos, custodia, cuotas de CNBV, Bolsas de Valores y Auditoría Externa.

Políticas para la compraventa de acciones

| | | | |
|-------------------------------------|----------------------------|-----------------------------|---|
| Plazo mínimo de permanencia: | No tiene. | Liquidez: | 24 horas (las solicitudes se reciben todos los días hábiles). |
| Recepción de órdenes: | Todos los días hábiles. | Horario: | Apertura: 08:00 horas, tiempo del centro de México. Cierre: 45 minutos antes del horario de cierre de las Bolsas de Valores. |
| Ejecución de operaciones: | Mismo día de la recepción. | Límites de recompra: | Hasta el 10% del activo neto del Fondo. |
| Liquidación de operaciones: | 24 horas hábiles. | Diferencial*: | El Fondo no ha aplicado diferencial alguno en el precio de sus acciones. |

*El Fondo de Inversión, ante condiciones desordenadas de mercado u operaciones inusuales, podrá aplicar a las operaciones de compraventa de sus acciones, un diferencial sobre el precio actualizado de valuación de dichas acciones, que haya determinado previamente, y conservarlo a favor de los inversionistas que permanezcan en el Fondo de Inversión.

Prestadores de Servicios

| | |
|---|---|
| Operadora: | Operadora de Fondos Banorte, S.A. de C.V., Sociedad Operadora de Fondos de Inversión, Grupo Financiero Banorte. |
| Distribuidora: | Consultar Punto 2, inciso f) del Prospecto de Información. |
| Valuadora: | GAF Operadora, S.A. de C.V., Sociedad Operadora Limitada de Fondos de Inversión. |
| Institución Calificadora de Valores: | N/A |
| Proveedor de Precios: | Valuación Operativa y Referencias de Mercado, S.A. de C.V. |

Advertencias

El Fondo de Inversión no cuenta con garantía alguna del Gobierno Federal, las entidades de la administración pública paraestatal, ni de la Sociedad Operadora ni del Grupo Financiero al que pertenece. La inversión en el Fondo de Inversión se encuentra respaldada hasta por el monto de su patrimonio.

La autorización de los Prospectos de Información al Público Inversionista no implica certificación sobre la bondad de las acciones que emitan o sobre la solvencia, liquidez, calidad crediticia o desempeño futuro de los Fondos, ni de los activos objeto de inversión que conforman su cartera.

Ningún intermediario financiero, apoderado para celebrar operaciones con el público, o cualquier otra persona, está autorizado para proporcionar información o hacer declaración alguna adicional al contenido del presente documento o el Prospecto de Información al Público Inversionista, por lo que deberán entenderse como no autorizados por el Fondo de Inversión.

Para más información, visite la página de internet de nuestra Sociedad Operadora y/o Distribuidoras, en donde podrá consultar el Prospecto de Información al Público Inversionista, así como la información actualizada sobre la cartera de inversiones del Fondo de Inversión.

El presente documento y el Prospecto de Información al Público Inversionista son los únicos documentos de venta que reconoce el Fondo de Inversión como válidos.

Centro de Atención al Inversionista

| | |
|------------------|---|
| Contacto: | Centro de Contacto. |
| Teléfono: | 800 493 2000 |
| Horario: | 08:30 a 18:00 horas, tiempo del centro de México. |

Página(s) electrónica(s)

| | |
|-----------------------|-----------------------------------|
| Operadora: | www.banorte.com/fondosdeinversion |
| Distribuidora: | www.banorte.com/fondosdeinversion |

DOCUMENTO CON INFORMACIÓN CLAVE PARA LA INVERSIÓN

Fondo Banorte 23, S.A. de C.V. F.I.R.V. administrado por Operadora de Fondos Banorte, S.A. de C.V., Sociedad Operadora de Fondos de Inversión, GFB

| | | | | |
|-------------------------------|--|----------------------------------|---------------------------------|---------------------------------------|
| Tipo: | RENTA VARIABLE | Serie B, Clase Accionaria | Posibles Adquirentes | Monto Mínimo de Inversión (\$) |
| Categoría: | ESPECIALIZADO EN ACCIONES (RVESACC) | E4 | PERSONAS NO SUJETAS A RETENCIÓN | \$25,000,000.00 |
| Clave de Pizarra: | NTEIPC+ | | | |
| Calificación: | N/A | | | |
| Fecha de Autorización: | 06 abril 2026 <i>No. Oficio 157/127/2026</i> | | | |

Importante: El valor de un Fondo de Inversión, cualquiera que sea su política de inversión, está sujeta a la fluctuación de los mercados, por lo que el inversionista puede obtener ganancias y pérdidas.

Objetivo de Inversión

El objetivo fundamental de NTEIPC+ es invertir preponderantemente en acciones que cotizan en las Bolsas de Valores y/o en mecanismos de inversión colectiva Exchange Traded Fund's (ETF's) y/o Trackers listados en el SIC y/o en otros mercados; y en menor proporción en valores de deuda en moneda nacional y en otras monedas, listados en el mercado local o en mercados internacionales, así como en depósitos bancarios de dinero a la vista y en Certificados Bursátiles Fiduciarios Inmobiliarios (FIBRAS) y/o en Certificados bursátiles fiduciarios de inversión en energía e infraestructura (FIBRAS E).

NTEIPC+ está orientado a pequeños, medianos y grandes inversionistas, personas físicas, personas morales, personas no sujetas a retención y/o Fondos de Inversión (conforme a los montos mínimos de inversión establecidos para cada serie y a su nivel de complejidad o sofisticación), que busquen un nivel alto de riesgo y baja liquidez en función del objetivo y estrategia del Fondo.

El horizonte de inversión para el inversionista que compra acciones de NTEIPC+ es de largo plazo, por lo que se sugiere permanecer en el Fondo más de tres años para obtener los beneficios de la estrategia.

Información Relevante

Los Fondos de Inversión no cuentan con Asamblea de Accionistas, Consejo de Administración o Comisario:

- Las funciones de la Asamblea de Accionistas, así como las actividades del Consejo de Administración están encomendadas a Operadora de Fondos Banorte, S.A. de C.V., Sociedad Operadora de Fondos de Inversión, Grupo Financiero Banorte.
- La vigilancia del Fondo está asignada al Contralor Normativo de la Sociedad Operadora.

Valor en riesgo (VaR) de la cartera de inversión respecto de sus activos netos: 3.40%, con un nivel de confianza del 95% a dos colas.

La pérdida máxima que en un escenario pesimista (5 en 100 veces) puede enfrentar el Fondo en un lapso de 1 día es de \$34.00 pesos por cada \$1,000 pesos invertidos. (Este dato es solo una estimación, y es válida únicamente en condiciones normales de mercado, las expectativas de pérdida podrían ser mayores, incluso por el monto total de la inversión realizada).

Se entiende por VaR a la pérdida máxima potencial en condiciones normales de mercado que pueden tener los activos netos de un Fondo de Inversión, calculada con un horizonte de tiempo de 1 día y con nivel de confianza al 95% a dos colas basada en una simulación histórica no paramétrica de 501 observaciones históricas en los factores de riesgo.

Desempeño Histórico

| | |
|-----------------|--|
| Serie E4 | Índice de Referencia: Índice de Precios y Cotizaciones (IPC). |
|-----------------|--|

Tabla de Rendimientos Efectivos

| | Último Mes | Últimos 3 Meses | Últimos 12 Meses | 2025 | 2024 | 2023 |
|--------------------------------------|------------|-----------------|------------------|---------|----------|---------|
| RENDIMIENTO BRUTO | -0.46 % | 3.76 % | 33.21 % | 33.79 % | -5.81 % | 19.13 % |
| RENDIMIENTO NETO | -0.71 % | 3.06 % | 29.60 % | 30.20 % | -8.34 % | 15.91 % |
| TASA LIBRE DE RIESGO (CETES 28 DÍAS) | 0.59 % | 1.69 % | 7.70 % | 8.59 % | 11.41 % | 11.70 % |
| ÍNDICE DE REFERENCIA | -1.10 % | 0.38 % | 20.62 % | 29.88 % | -13.72 % | 18.41 % |

-El rendimiento neto es después de comisiones y el que obtuvo el inversionista en el periodo.
 -La tasa libre de riesgo es una tasa que no incluye descuentos por comisiones o cualquier otro gasto.
 -El desempeño del Fondo de Inversión en el pasado, no necesariamente es indicativo del desempeño que tendrá la inversión en el futuro.

Régimen y Política de Inversión

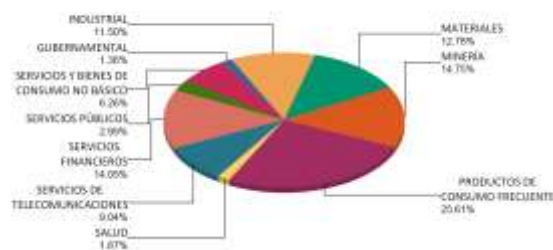
- a) Estrategia de Inversión: Activa.
- b) Montos máximos o mínimos de inversión de los principales activos objeto de inversión del Fondo:
- | | Mín | Máx |
|---|-----|-----|
| Acciones y/o mecanismos de inversión colectiva ETF's. | 90% | |
| Depósitos bancarios de dinero a la vista en moneda nacional. | | 10% |
| FIBRAS y Fibras E. | | 10% |
| Valores de fácil realización y/o valores con vencimiento menor a 3 meses. | 20% | |
| Valores gubernamentales, bancarios y/o corporativos en moneda extranjera. | | 10% |
- c) Política de inversión: El Fondo podrá invertir en el mercado nacional y en mercados internacionales.
- d) NTEIPC+ tendrá como parámetro de comparación el rendimiento del IPC, este índice se puede consultar en la página electrónica www.bmv.com.mx.
- e) NTEIPC+ podrá invertir hasta un 10% de su activo neto en activos de deuda emitidos, avalados o aceptados por instituciones de crédito que formen parte del mismo Consorcio o Grupo empresarial al que pertenezca su Sociedad Operadora.
- f) NTEIPC+ podrá realizar operaciones de préstamo de valores con un plazo máximo de 1 año, con prórrogas por igual periodo.
- g) NTEIPC+ no invertirá en instrumentos financieros derivados, valores estructurados, ni en valores respaldados por activos. El Fondo podrá invertir en ETF's, Trackers, FIBRAS y/o Fibras E.

Composición de la Cartera de Inversión

Principales inversiones al mes de abril 2026

| Clave de Pizarra | Activo Objeto de Inversión | | | Monto Miles de \$ | % |
|----------------------|----------------------------|-------------------|-----------|-------------------|-------------|
| | Emisora | Nombre/Subyacente | Tipo | | |
| 1GMEXICO B | Grupo Mexico SAB | N/A | RTA. VAR. | 280,426 | 12.26% |
| 2GFNORTE O | G Financ Banorte | N/A | RTA. VAR. | 226,276 | 9.89% |
| 3AMX B | America Movil SAB | N/A | RTA. VAR. | 206,724 | 9.04% |
| 4CEMEX CPO | CEMEX, SAB de CV | N/A | RTA. VAR. | 183,497 | 8.02% |
| 5FEMSA UBD | FEMSA SAB de CV | N/A | RTA. VAR. | 179,259 | 7.84% |
| 6WALMEX * | WALMART de Mex | N/A | RTA. VAR. | 148,202 | 6.48% |
| 7GAP B | G Aerop Pacífico | N/A | RTA. VAR. | 70,946 | 3.10% |
| 8ESENTIA II | Esentia Energy | N/A | RTA. VAR. | 68,313 | 2.99% |
| 9ORBIA * | Orbia Advanc Corp | N/A | RTA. VAR. | 63,441 | 2.77% |
| 10ASUR B | G Aeropor Sureste | N/A | RTA. VAR. | 61,592 | 2.69% |
| Cartera Total | | | | 2,287,780 | 100% |

Por Sector de Actividad Económica



Comisiones y Remuneraciones por la Prestación de Servicios
Pagadas por el cliente

| Concepto | Serie E4 | | Serie más representativa (F5) | |
|--|------------|------------|-------------------------------|------------|
| | % | \$ | % | \$ |
| INCUMPLIMIENTO PLAZO MÍNIMO DE PERMANENCIA | n/a | n/a | n/a | n/a |
| INCUMPLIMIENTO SALDO MÍNIMO DE INVERSIÓN | n/a | n/a | n/a | n/a |
| COMPRA DE ACCIONES | n/a | n/a | n/a | n/a |
| VENTA DE ACCIONES | n/a | n/a | n/a | n/a |
| SERVICIOS POR ASESORÍA | n/a | n/a | n/a | n/a |
| SERVICIO ADMINISTRACIÓN DE ACCIONES | n/a | n/a | n/a | n/a |
| OTRAS | n/a | n/a | n/a | n/a |
| Total | n/a | n/a | n/a | n/a |

No aplica para ninguna serie accionaria.

Información sobre comisiones y remuneraciones

Las comisiones por compra y venta de acciones pueden disminuir el monto total de su inversión. Esto implica que usted recibiría un monto menor después de una operación. Lo anterior, junto con las comisiones pagadas por el Fondo, representa una reducción del rendimiento total que recibiría por su inversión en el Fondo de Inversión.

Algunos prestadores de servicios pueden establecer acuerdos con el Fondo de Inversión y ofrecerle descuentos por sus servicios. Para conocer de su existencia y el posible beneficio para usted, pregunte con su distribuidor.

El Prospecto de Información al Público Inversionista contiene un mayor detalle de los conflictos de interés a los que pudiera estar sujeto cualquier prestador de servicios del Fondo de Inversión.

Pagadas por el Fondo de Inversión

(cifras correspondientes al mes de abril 2026)

| Concepto | Serie E4 | | Serie más representativa (F5) | |
|--|--------------|--------------|-------------------------------|--------------|
| | % | \$ | % | \$ |
| ADMINISTRACIÓN DE ACTIVOS | 0.675 | 6.75 | 0.750 | 7.50 |
| ADMINISTRACIÓN ACTIVOS / SOBRE DESEMPEÑO | n/a | n/a | n/a | n/a |
| DISTRIBUCIÓN DE ACCIONES | 1.575 | 15.75 | 1.750 | 17.50 |
| VALUACIÓN DE ACCIONES | 0.003 | 0.03 | 0.003 | 0.03 |
| DEPÓSITO DE ACCIONES DEL FI | 0.000 | 0.00 | 0.000 | 0.00 |
| DEPÓSITO DE ACTIVOS OBJETO DE INVERSIÓN | 0.000 | 0.00 | 0.000 | 0.00 |
| CONTABILIDAD | 0.006 | 0.06 | 0.006 | 0.06 |
| OTRAS | 0.008 | 0.08 | 0.008 | 0.08 |
| Total | 2.267 | 22.67 | 2.517 | 25.17 |

*Porcentajes y cifras en pesos anualizados. Monto por cada \$1,000 pesos invertidos.

Otros incluye: proveedor de precios, otros servicios administrativos, custodia, cuotas de CNBV, Bolsas de Valores y Auditoría Externa.

Políticas para la compraventa de acciones

| | | | |
|-------------------------------------|----------------------------|-----------------------------|---|
| Plazo mínimo de permanencia: | No tiene. | Liquidez: | 24 horas (las solicitudes se reciben todos los días hábiles). |
| Recepción de órdenes: | Todos los días hábiles. | Horario: | Apertura: 08:00 horas, tiempo del centro de México. Cierre: 45 minutos antes del horario de cierre de las Bolsas de Valores. |
| Ejecución de operaciones: | Mismo día de la recepción. | Límites de recompra: | Hasta el 10% del activo neto del Fondo. |
| Liquidación de operaciones: | 24 horas hábiles. | Diferencial*: | El Fondo no ha aplicado diferencial alguno en el precio de sus acciones. |

*El Fondo de Inversión, ante condiciones desordenadas de mercado u operaciones inusuales, podrá aplicar a las operaciones de compraventa de sus acciones, un diferencial sobre el precio actualizado de valuación de dichas acciones, que haya determinado previamente, y conservarlo a favor de los inversionistas que permanezcan en el Fondo de Inversión.

Prestadores de Servicios

| | |
|---|---|
| Operadora: | Operadora de Fondos Banorte, S.A. de C.V., Sociedad Operadora de Fondos de Inversión, Grupo Financiero Banorte. |
| Distribuidora: | Consultar Punto 2, inciso f) del Prospecto de Información. |
| Valuadora: | GAF Operadora, S.A. de C.V., Sociedad Operadora Limitada de Fondos de Inversión. |
| Institución Calificadora de Valores: | N/A |
| Proveedor de Precios: | Valuación Operativa y Referencias de Mercado, S.A. de C.V. |

Advertencias

El Fondo de Inversión no cuenta con garantía alguna del Gobierno Federal, las entidades de la administración pública paraestatal, ni de la Sociedad Operadora ni del Grupo Financiero al que pertenece. La inversión en el Fondo de Inversión se encuentra respaldada hasta por el monto de su patrimonio.

La autorización de los Prospectos de Información al Público Inversionista no implica certificación sobre la bondad de las acciones que emitan o sobre la solvencia, liquidez, calidad crediticia o desempeño futuro de los Fondos, ni de los activos objeto de inversión que conforman su cartera.

Ningún intermediario financiero, apoderado para celebrar operaciones con el público, o cualquier otra persona, está autorizado para proporcionar información o hacer declaración alguna adicional al contenido del presente documento o el Prospecto de Información al Público Inversionista, por lo que deberán entenderse como no autorizados por el Fondo de Inversión.

Para más información, visite la página de internet de nuestra Sociedad Operadora y/o Distribuidoras, en donde podrá consultar el Prospecto de Información al Público Inversionista, así como la información actualizada sobre la cartera de inversiones del Fondo de Inversión.

El presente documento y el Prospecto de Información al Público Inversionista son los únicos documentos de venta que reconoce el Fondo de Inversión como válidos.

Centro de Atención al Inversionista

| | |
|------------------|---|
| Contacto: | Centro de Contacto. |
| Teléfono: | 800 493 2000 |
| Horario: | 08:30 a 18:00 horas, tiempo del centro de México. |

Página(s) electrónica(s)

| | |
|-----------------------|-----------------------------------|
| Operadora: | www.banorte.com/fondosdeinversion |
| Distribuidora: | www.banorte.com/fondosdeinversion |

DOCUMENTO CON INFORMACIÓN CLAVE PARA LA INVERSIÓN

Fondo Banorte 23, S.A. de C.V. F.I.R.V. administrado por Operadora de Fondos Banorte, S.A. de C.V., Sociedad Operadora de Fondos de Inversión, GFB

| | | | | |
|-------------------------------|--|----------------------------------|---------------------------------|---------------------------------------|
| Tipo: | RENTA VARIABLE | Serie B, Clase Accionaria | Posibles Adquirentes | Monto Mínimo de Inversión (\$) |
| Categoría: | ESPECIALIZADO EN ACCIONES (RVESACC) | E3 | PERSONAS NO SUJETAS A RETENCIÓN | \$50,000,000.00 |
| Clave de Pizarra: | NTEIPC+ | | | |
| Calificación: | N/A | | | |
| Fecha de Autorización: | 06 abril 2026 <i>No. Oficio 157/127/2026</i> | | | |

Importante: El valor de un Fondo de Inversión, cualquiera que sea su política de inversión, está sujeta a la fluctuación de los mercados, por lo que el inversionista puede obtener ganancias y pérdidas.

Objetivo de Inversión

El objetivo fundamental de NTEIPC+ es invertir preponderantemente en acciones que cotizan en las Bolsas de Valores y/o en mecanismos de inversión colectiva Exchange Traded Fund's (ETF's) y/o Trackers listados en el SIC y/o en otros mercados; y en menor proporción en valores de deuda en moneda nacional y en otras monedas, listados en el mercado local o en mercados internacionales, así como en depósitos bancarios de dinero a la vista y en Certificados Bursátiles Fiduciarios Inmobiliarios (FIBRAS) y/o en Certificados bursátiles fiduciarios de inversión en energía e infraestructura (FIBRAS E).

NTEIPC+ está orientado a pequeños, medianos y grandes inversionistas, personas físicas, personas morales, personas no sujetas a retención y/o Fondos de Inversión (conforme a los montos mínimos de inversión establecidos para cada serie y a su nivel de complejidad o sofisticación), que busquen un nivel alto de riesgo y baja liquidez en función del objetivo y estrategia del Fondo.

El horizonte de inversión para el inversionista que compra acciones de NTEIPC+ es de largo plazo, por lo que se sugiere permanecer en el Fondo más de tres años para obtener los beneficios de la estrategia.

Información Relevante

Los Fondos de Inversión no cuentan con Asamblea de Accionistas, Consejo de Administración o Comisario:

- Las funciones de la Asamblea de Accionistas, así como las actividades del Consejo de Administración están encomendadas a Operadora de Fondos Banorte, S.A. de C.V., Sociedad Operadora de Fondos de Inversión, Grupo Financiero Banorte.
- La vigilancia del Fondo está asignada al Contralor Normativo de la Sociedad Operadora.

Valor en riesgo (VaR) de la cartera de inversión respecto de sus activos netos: 3.40%, con un nivel de confianza del 95% a dos colas.

La pérdida máxima que en un escenario pesimista (5 en 100 veces) puede enfrentar el Fondo en un lapso de 1 día es de \$34.00 pesos por cada \$1,000 pesos invertidos. (Este dato es solo una estimación, y es válida únicamente en condiciones normales de mercado, las expectativas de pérdida podrían ser mayores, incluso por el monto total de la inversión realizada).

Se entiende por VaR a la pérdida máxima potencial en condiciones normales de mercado que pueden tener los activos netos de un Fondo de Inversión, calculada con un horizonte de tiempo de 1 día y con nivel de confianza al 95% a dos colas basada en una simulación histórica no paramétrica de 501 observaciones históricas en los factores de riesgo.

Desempeño Histórico

| | |
|-----------------|--|
| Serie E3 | Índice de Referencia: Índice de Precios y Cotizaciones (IPC). |
|-----------------|--|

Tabla de Rendimientos Efectivos

| | Último Mes | Últimos 3 Meses | Últimos 12 Meses | 2025 | 2024 | 2023 |
|--------------------------------------|------------|-----------------|------------------|---------|----------|---------|
| RENDIMIENTO BRUTO | -0.46 % | 3.76 % | 33.21 % | 33.79 % | -5.81 % | 19.13 % |
| RENDIMIENTO NETO | -0.68 % | 3.14 % | 29.98 % | 30.58 % | -8.07 % | 16.25 % |
| TASA LIBRE DE RIESGO (CETES 28 DÍAS) | 0.59 % | 1.69 % | 7.70 % | 8.59 % | 11.41 % | 11.70 % |
| ÍNDICE DE REFERENCIA | -1.10 % | 0.38 % | 20.62 % | 29.88 % | -13.72 % | 18.41 % |

-El rendimiento neto es después de comisiones y el que obtuvo el inversionista en el periodo.
 -La tasa libre de riesgo es una tasa que no incluye descuentos por comisiones o cualquier otro gasto.
 -El desempeño del Fondo de Inversión en el pasado, no necesariamente es indicativo del desempeño que tendrá la inversión en el futuro.

Régimen y Política de Inversión

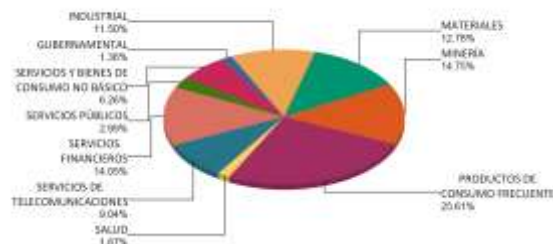
- a) Estrategia de Inversión: Activa.
- b) Montos máximos o mínimos de inversión de los principales activos objeto de inversión del Fondo:
- | | Mín | Máx |
|---|-----|-----|
| Acciones y/o mecanismos de inversión colectiva ETF's. | 90% | |
| Depósitos bancarios de dinero a la vista en moneda nacional. | | 10% |
| FIBRAS y Fibras E. | | 10% |
| Valores de fácil realización y/o valores con vencimiento menor a 3 meses. | 20% | |
| Valores gubernamentales, bancarios y/o corporativos en moneda extranjera. | | 10% |
- c) Política de inversión: El Fondo podrá invertir en el mercado nacional y en mercados internacionales.
- d) NTEIPC+ tendrá como parámetro de comparación el rendimiento del IPC, este índice se puede consultar en la página electrónica www.bmv.com.mx.
- e) NTEIPC+ podrá invertir hasta un 10% de su activo neto en activos de deuda emitidos, avalados o aceptados por instituciones de crédito que formen parte del mismo Consorcio o Grupo empresarial al que pertenezca su Sociedad Operadora.
- f) NTEIPC+ podrá realizar operaciones de préstamo de valores con un plazo máximo de 1 año, con prórrogas por igual periodo.
- g) NTEIPC+ no invertirá en instrumentos financieros derivados, valores estructurados, ni en valores respaldados por activos. El Fondo podrá invertir en ETF's, Trackers, FIBRAS y/o Fibras E.

Composición de la Cartera de Inversión

Principales inversiones al mes de abril 2026

| Clave de Pizarra | Activo Objeto de Inversión | | | Monto Miles de \$ | % |
|----------------------|----------------------------|-------------------|-----------|-------------------|-------------|
| | Emisora | Nombre/Subyacente | Tipo | | |
| 1GMEXICO B | Grupo Mexico SAB | N/A | RTA. VAR. | 280,426 | 12.26% |
| 2GFNORTE O | G Financ Banorte | N/A | RTA. VAR. | 226,276 | 9.89% |
| 3AMX B | America Movil SAB | N/A | RTA. VAR. | 206,724 | 9.04% |
| 4CEMEX CPO | CEMEX, SAB de CV | N/A | RTA. VAR. | 183,497 | 8.02% |
| 5FEMSA UBD | FEMSA SAB de CV | N/A | RTA. VAR. | 179,259 | 7.84% |
| 6WALMEX * | WALMART de Mex | N/A | RTA. VAR. | 148,202 | 6.48% |
| 7GAP B | G Aerop Pacífico | N/A | RTA. VAR. | 70,946 | 3.10% |
| 8ESENTIA II | Esentia Energy | N/A | RTA. VAR. | 68,313 | 2.99% |
| 9ORBITA * | Orbita Advanc Corp | N/A | RTA. VAR. | 63,441 | 2.77% |
| 10ASUR B | G Aeropor Sureste | N/A | RTA. VAR. | 61,592 | 2.69% |
| Cartera Total | | | | 2,287,780 | 100% |

Por Sector de Actividad Económica



Comisiones y Remuneraciones por la Prestación de Servicios
Pagadas por el cliente

| Concepto | Serie E3 | | Serie más representativa (F5) | |
|--|------------|------------|-------------------------------|------------|
| | % | \$ | % | \$ |
| INCUMPLIMIENTO PLAZO MÍNIMO DE PERMANENCIA | n/a | n/a | n/a | n/a |
| INCUMPLIMIENTO SALDO MÍNIMO DE INVERSIÓN | n/a | n/a | n/a | n/a |
| COMPRA DE ACCIONES | n/a | n/a | n/a | n/a |
| VENTA DE ACCIONES | n/a | n/a | n/a | n/a |
| SERVICIOS POR ASESORÍA | n/a | n/a | n/a | n/a |
| SERVICIO ADMINISTRACIÓN DE ACCIONES | n/a | n/a | n/a | n/a |
| OTRAS | n/a | n/a | n/a | n/a |
| Total | n/a | n/a | n/a | n/a |

No aplica para ninguna serie accionaria.

Información sobre comisiones y remuneraciones

Las comisiones por compra y venta de acciones pueden disminuir el monto total de su inversión. Esto implica que usted recibiría un monto menor después de una operación. Lo anterior, junto con las comisiones pagadas por el Fondo, representa una reducción del rendimiento total que recibiría por su inversión en el Fondo de Inversión.

Algunos prestadores de servicios pueden establecer acuerdos con el Fondo de Inversión y ofrecerle descuentos por sus servicios. Para conocer de su existencia y el posible beneficio para usted, pregunte con su distribuidor.

El Prospecto de Información al Público Inversionista contiene un mayor detalle de los conflictos de interés a los que pudiera estar sujeto cualquier prestador de servicios del Fondo de Inversión.

Pagadas por el Fondo de Inversión

(cifras correspondientes al mes de abril 2026)

| Concepto | Serie E3 | | Serie más representativa (F5) | |
|--|--------------|--------------|-------------------------------|--------------|
| | % | \$ | % | \$ |
| ADMINISTRACIÓN DE ACTIVOS | 0.600 | 6.00 | 0.750 | 7.50 |
| ADMINISTRACIÓN ACTIVOS / SOBRE DESEMPEÑO | n/a | n/a | n/a | n/a |
| DISTRIBUCIÓN DE ACCIONES | 1.400 | 14.00 | 1.750 | 17.50 |
| VALUACIÓN DE ACCIONES | 0.003 | 0.03 | 0.003 | 0.03 |
| DEPÓSITO DE ACCIONES DEL FI | 0.000 | 0.00 | 0.000 | 0.00 |
| DEPÓSITO DE ACTIVOS OBJETO DE INVERSIÓN | 0.000 | 0.00 | 0.000 | 0.00 |
| CONTABILIDAD | 0.006 | 0.06 | 0.006 | 0.06 |
| OTRAS | 0.008 | 0.08 | 0.008 | 0.08 |
| Total | 2.017 | 20.17 | 2.517 | 25.17 |

*Porcentajes y cifras en pesos anualizados. Monto por cada \$1,000 pesos invertidos.

Otros incluye: proveedor de precios, otros servicios administrativos, custodia, cuotas de CNBV, Bolsas de Valores y Auditoría Externa.

Políticas para la compraventa de acciones

| | | | |
|-------------------------------------|----------------------------|-----------------------------|---|
| Plazo mínimo de permanencia: | No tiene. | Liquidez: | 24 horas (las solicitudes se reciben todos los días hábiles). |
| Recepción de órdenes: | Todos los días hábiles. | Horario: | Apertura: 08:00 horas, tiempo del centro de México. Cierre: 45 minutos antes del horario de cierre de las Bolsas de Valores. |
| Ejecución de operaciones: | Mismo día de la recepción. | Límites de recompra: | Hasta el 10% del activo neto del Fondo. |
| Liquidación de operaciones: | 24 horas hábiles. | Diferencial*: | El Fondo no ha aplicado diferencial alguno en el precio de sus acciones. |

*El Fondo de Inversión, ante condiciones desordenadas de mercado u operaciones inusuales, podrá aplicar a las operaciones de compraventa de sus acciones, un diferencial sobre el precio actualizado de valuación de dichas acciones, que haya determinado previamente, y conservarlo a favor de los inversionistas que permanezcan en el Fondo de Inversión.

Prestadores de Servicios

| | |
|---|---|
| Operadora: | Operadora de Fondos Banorte, S.A. de C.V., Sociedad Operadora de Fondos de Inversión, Grupo Financiero Banorte. |
| Distribuidora: | Consultar Punto 2, inciso f) del Prospecto de Información. |
| Valuadora: | GAF Operadora, S.A. de C.V., Sociedad Operadora Limitada de Fondos de Inversión. |
| Institución Calificadora de Valores: | N/A |
| Proveedor de Precios: | Valuación Operativa y Referencias de Mercado, S.A. de C.V. |

Advertencias

El Fondo de Inversión no cuenta con garantía alguna del Gobierno Federal, las entidades de la administración pública paraestatal, ni de la Sociedad Operadora ni del Grupo Financiero al que pertenece. La inversión en el Fondo de Inversión se encuentra respaldada hasta por el monto de su patrimonio.

La autorización de los Prospectos de Información al Público Inversionista no implica certificación sobre la bondad de las acciones que emitan o sobre la solvencia, liquidez, calidad crediticia o desempeño futuro de los Fondos, ni de los activos objeto de inversión que conforman su cartera.

Ningún intermediario financiero, apoderado para celebrar operaciones con el público, o cualquier otra persona, está autorizado para proporcionar información o hacer declaración alguna adicional al contenido del presente documento o el Prospecto de Información al Público Inversionista, por lo que deberán entenderse como no autorizados por el Fondo de Inversión.

Para más información, visite la página de internet de nuestra Sociedad Operadora y/o Distribuidoras, en donde podrá consultar el Prospecto de Información al Público Inversionista, así como la información actualizada sobre la cartera de inversiones del Fondo de Inversión.

El presente documento y el Prospecto de Información al Público Inversionista son los únicos documentos de venta que reconoce el Fondo de Inversión como válidos.

Centro de Atención al Inversionista

| | |
|------------------|---|
| Contacto: | Centro de Contacto. |
| Teléfono: | 800 493 2000 |
| Horario: | 08:30 a 18:00 horas, tiempo del centro de México. |

Página(s) electrónica(s)

| | |
|-----------------------|-----------------------------------|
| Operadora: | www.banorte.com/fondosdeinversion |
| Distribuidora: | www.banorte.com/fondosdeinversion |

DOCUMENTO CON INFORMACIÓN CLAVE PARA LA INVERSIÓN

Fondo Banorte 23, S.A. de C.V. F.I.R.V. administrado por Operadora de Fondos Banorte, S.A. de C.V., Sociedad Operadora de Fondos de Inversión, GFB

| | | | | |
|-------------------------------|--|----------------------------------|---------------------------------|---------------------------------------|
| Tipo: | RENTA VARIABLE | Serie B, Clase Accionaria | Posibles Adquirentes | Monto Mínimo de Inversión (\$) |
| Categoría: | ESPECIALIZADO EN ACCIONES (RVESACC) | E2 | PERSONAS NO SUJETAS A RETENCIÓN | \$100,000,000.00 |
| Clave de Pizarra: | NTEIPC+ | | | |
| Calificación: | N/A | | | |
| Fecha de Autorización: | 06 abril 2026 <i>No. Oficio 157/127/2026</i> | | | |

Importante: El valor de un Fondo de Inversión, cualquiera que sea su política de inversión, está sujeta a la fluctuación de los mercados, por lo que el inversionista puede obtener ganancias y pérdidas.

Objetivo de Inversión

El objetivo fundamental de NTEIPC+ es invertir preponderantemente en acciones que cotizan en las Bolsas de Valores y/o en mecanismos de inversión colectiva Exchange Traded Fund's (ETF's) y/o Trackers listados en el SIC y/o en otros mercados; y en menor proporción en valores de deuda en moneda nacional y en otras monedas, listados en el mercado local o en mercados internacionales, así como en depósitos bancarios de dinero a la vista y en Certificados Bursátiles Fiduciarios Inmobiliarios (FIBRAS) y/o en Certificados bursátiles fiduciarios de inversión en energía e infraestructura (FIBRAS E).

NTEIPC+ está orientado a pequeños, medianos y grandes inversionistas, personas físicas, personas morales, personas no sujetas a retención y/o Fondos de Inversión (conforme a los montos mínimos de inversión establecidos para cada serie y a su nivel de complejidad o sofisticación), que busquen un nivel alto de riesgo y baja liquidez en función del objetivo y estrategia del Fondo.

El horizonte de inversión para el inversionista que compra acciones de NTEIPC+ es de largo plazo, por lo que se sugiere permanecer en el Fondo más de tres años para obtener los beneficios de la estrategia.

Información Relevante

Los Fondos de Inversión no cuentan con Asamblea de Accionistas, Consejo de Administración o Comisario:

- Las funciones de la Asamblea de Accionistas, así como las actividades del Consejo de Administración están encomendadas a Operadora de Fondos Banorte, S.A. de C.V., Sociedad Operadora de Fondos de Inversión, Grupo Financiero Banorte.
- La vigilancia del Fondo está asignada al Contralor Normativo de la Sociedad Operadora.

Valor en riesgo (VaR) de la cartera de inversión respecto de sus activos netos: 3.40%, con un nivel de confianza del 95% a dos colas.

La pérdida máxima que en un escenario pesimista (5 en 100 veces) puede enfrentar el Fondo en un lapso de 1 día es de \$34.00 pesos por cada \$1,000 pesos invertidos. (Este dato es solo una estimación, y es válida únicamente en condiciones normales de mercado, las expectativas de pérdida podrían ser mayores, incluso por el monto total de la inversión realizada).

Se entiende por VaR a la pérdida máxima potencial en condiciones normales de mercado que pueden tener los activos netos de un Fondo de Inversión, calculada con un horizonte de tiempo de 1 día y con nivel de confianza al 95% a dos colas basada en una simulación histórica no paramétrica de 501 observaciones históricas en los factores de riesgo.

Desempeño Histórico

| | |
|----------|--|
| Serie E2 | Índice de Referencia: Índice de Precios y Cotizaciones (IPC). |
|----------|--|

Tabla de Rendimientos Efectivos

| | Último Mes | Últimos 3 Meses | Últimos 12 Meses | 2025 | 2024 | 2023 |
|--------------------------------------|------------|-----------------|------------------|---------|----------|---------|
| RENDIMIENTO BRUTO | -0.46 % | 3.76 % | 33.21 % | 33.79 % | -5.81 % | 19.13 % |
| RENDIMIENTO NETO | -0.66 % | 3.21 % | 30.36 % | 30.96 % | -7.81 % | 16.59 % |
| TASA LIBRE DE RIESGO (CETES 28 DÍAS) | 0.59 % | 1.69 % | 7.70 % | 8.59 % | 11.41 % | 11.70 % |
| ÍNDICE DE REFERENCIA | -1.10 % | 0.38 % | 20.62 % | 29.88 % | -13.72 % | 18.41 % |

-El rendimiento neto es después de comisiones y el que obtuvo el inversionista en el periodo.
 -La tasa libre de riesgo es una tasa que no incluye descuentos por comisiones o cualquier otro gasto.
 -El desempeño del Fondo de Inversión en el pasado, no necesariamente es indicativo del desempeño que tendrá la inversión en el futuro.

Régimen y Política de Inversión

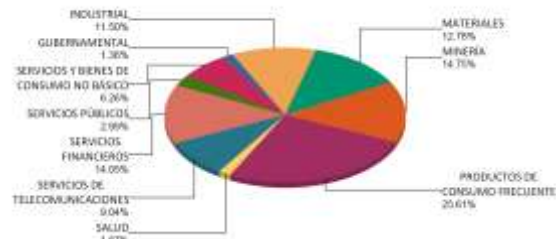
- a) Estrategia de Inversión: Activa.
- b) Montos máximos o mínimos de inversión de los principales activos objeto de inversión del Fondo:
- | | Mín | Máx |
|---|-----|-----|
| Acciones y/o mecanismos de inversión colectiva ETF's. | 90% | |
| Depósitos bancarios de dinero a la vista en moneda nacional. | | 10% |
| FIBRAS y Fibras E. | | 10% |
| Valores de fácil realización y/o valores con vencimiento menor a 3 meses. | 20% | |
| Valores gubernamentales, bancarios y/o corporativos en moneda extranjera. | | 10% |
- c) Política de inversión: El Fondo podrá invertir en el mercado nacional y en mercados internacionales.
- d) NTEIPC+ tendrá como parámetro de comparación el rendimiento del IPC, este índice se puede consultar en la página electrónica www.bmv.com.mx.
- e) NTEIPC+ podrá invertir hasta un 10% de su activo neto en activos de deuda emitidos, avalados o aceptados por instituciones de crédito que formen parte del mismo Consorcio o Grupo empresarial al que pertenezca su Sociedad Operadora.
- f) NTEIPC+ podrá realizar operaciones de préstamo de valores con un plazo máximo de 1 año, con prórrogas por igual periodo.
- g) NTEIPC+ no invertirá en instrumentos financieros derivados, valores estructurados, ni en valores respaldados por activos. El Fondo podrá invertir en ETF's, Trackers, FIBRAS y/o Fibras E.

Composición de la Cartera de Inversión

Principales inversiones al mes de abril 2026

| Clave de Pizarra | Activo Objeto de Inversión | | | Monto Miles de \$ | % |
|----------------------|----------------------------|-------------------|-----------|-------------------|-------------|
| | Emisora | Nombre/Subyacente | Tipo | | |
| 1 GMEXICO B | Grupo Mexico SAB | N/A | RTA. VAR. | 280,426 | 12.26% |
| 2 GFNORTE O | G Financ Banorte | N/A | RTA. VAR. | 226,276 | 9.89% |
| 3 AMX B | America Movil SAB | N/A | RTA. VAR. | 206,724 | 9.04% |
| 4 CEMEX CPO | CEMEX, SAB de CV | N/A | RTA. VAR. | 183,497 | 8.02% |
| 5 FEMSA UBD | FEMSA SAB de CV | N/A | RTA. VAR. | 179,259 | 7.84% |
| 6 WALMEX * | WALMART de Mex | N/A | RTA. VAR. | 148,202 | 6.48% |
| 7 GAP B | G Aerop Pacífico | N/A | RTA. VAR. | 70,946 | 3.10% |
| 8 ESENTIA II | Esentia Energy | N/A | RTA. VAR. | 68,313 | 2.99% |
| 9 ORBIA * | Orbia Advanc Corp | N/A | RTA. VAR. | 63,441 | 2.77% |
| 10 ASUR B | G Aeropor Sureste | N/A | RTA. VAR. | 61,592 | 2.69% |
| Cartera Total | | | | 2,287,780 | 100% |

Por Sector de Actividad Económica



Comisiones y Remuneraciones por la Prestación de Servicios
Pagadas por el cliente

| Concepto | Serie E2 | | Serie más representativa (F5) | |
|--|------------|------------|-------------------------------|------------|
| | % | \$ | % | \$ |
| INCUMPLIMIENTO PLAZO MÍNIMO DE PERMANENCIA | n/a | n/a | n/a | n/a |
| INCUMPLIMIENTO SALDO MÍNIMO DE INVERSIÓN | n/a | n/a | n/a | n/a |
| COMPRA DE ACCIONES | n/a | n/a | n/a | n/a |
| VENTA DE ACCIONES | n/a | n/a | n/a | n/a |
| SERVICIOS POR ASESORÍA | n/a | n/a | n/a | n/a |
| SERVICIO ADMINISTRACIÓN DE ACCIONES | n/a | n/a | n/a | n/a |
| OTRAS | n/a | n/a | n/a | n/a |
| Total | n/a | n/a | n/a | n/a |

No aplica para ninguna serie accionaria.

Información sobre comisiones y remuneraciones

Las comisiones por compra y venta de acciones pueden disminuir el monto total de su inversión. Esto implica que usted recibiría un monto menor después de una operación. Lo anterior, junto con las comisiones pagadas por el Fondo, representa una reducción del rendimiento total que recibiría por su inversión en el Fondo de Inversión.

Algunos prestadores de servicios pueden establecer acuerdos con el Fondo de Inversión y ofrecerle descuentos por sus servicios. Para conocer de su existencia y el posible beneficio para usted, pregunte con su distribuidor.

El Prospecto de Información al Público Inversionista contiene un mayor detalle de los conflictos de interés a los que pudiera estar sujeto cualquier prestador de servicios del Fondo de Inversión.

Pagadas por el Fondo de Inversión

(cifras correspondientes al mes de abril 2026)

| Concepto | Serie E2 | | Serie más representativa (F5) | |
|--|--------------|--------------|-------------------------------|--------------|
| | % | \$ | % | \$ |
| ADMINISTRACIÓN DE ACTIVOS | 0.525 | 5.25 | 0.750 | 7.50 |
| ADMINISTRACIÓN ACTIVOS / SOBRE DESEMPEÑO | n/a | n/a | n/a | n/a |
| DISTRIBUCIÓN DE ACCIONES | 1.225 | 12.25 | 1.750 | 17.50 |
| VALUACIÓN DE ACCIONES | 0.003 | 0.03 | 0.003 | 0.03 |
| DEPÓSITO DE ACCIONES DEL FI | 0.000 | 0.00 | 0.000 | 0.00 |
| DEPÓSITO DE ACTIVOS OBJETO DE INVERSIÓN | 0.000 | 0.00 | 0.000 | 0.00 |
| CONTABILIDAD | 0.006 | 0.06 | 0.006 | 0.06 |
| OTRAS | 0.008 | 0.08 | 0.008 | 0.08 |
| Total | 1.767 | 17.67 | 2.517 | 25.17 |

*Porcentajes y cifras en pesos anualizados. Monto por cada \$1,000 pesos invertidos.

Otros incluye: proveedor de precios, otros servicios administrativos, custodia, cuotas de CNBV, Bolsas de Valores y Auditoría Externa.

Políticas para la compraventa de acciones

| | | | |
|-------------------------------------|----------------------------|-----------------------------|---|
| Plazo mínimo de permanencia: | No tiene. | Liquidez: | 24 horas (las solicitudes se reciben todos los días hábiles). |
| Recepción de órdenes: | Todos los días hábiles. | Horario: | Apertura: 08:00 horas, tiempo del centro de México. Cierre: 45 minutos antes del horario de cierre de las Bolsas de Valores. |
| Ejecución de operaciones: | Mismo día de la recepción. | Límites de recompra: | Hasta el 10% del activo neto del Fondo. |
| Liquidación de operaciones: | 24 horas hábiles. | Diferencial*: | El Fondo no ha aplicado diferencial alguno en el precio de sus acciones. |

*El Fondo de Inversión, ante condiciones desordenadas de mercado u operaciones inusuales, podrá aplicar a las operaciones de compraventa de sus acciones, un diferencial sobre el precio actualizado de valuación de dichas acciones, que haya determinado previamente, y conservarlo a favor de los inversionistas que permanezcan en el Fondo de Inversión.

Prestadores de Servicios

| | |
|---|---|
| Operadora: | Operadora de Fondos Banorte, S.A. de C.V., Sociedad Operadora de Fondos de Inversión, Grupo Financiero Banorte. |
| Distribuidora: | Consultar Punto 2, inciso f) del Prospecto de Información. |
| Valuadora: | GAF Operadora, S.A. de C.V., Sociedad Operadora Limitada de Fondos de Inversión. |
| Institución Calificadora de Valores: | N/A |
| Proveedor de Precios: | Valuación Operativa y Referencias de Mercado, S.A. de C.V. |

Advertencias

El Fondo de Inversión no cuenta con garantía alguna del Gobierno Federal, las entidades de la administración pública paraestatal, ni de la Sociedad Operadora ni del Grupo Financiero al que pertenece. La inversión en el Fondo de Inversión se encuentra respaldada hasta por el monto de su patrimonio.

La autorización de los Prospectos de Información al Público Inversionista no implica certificación sobre la bondad de las acciones que emitan o sobre la solvencia, liquidez, calidad crediticia o desempeño futuro de los Fondos, ni de los activos objeto de inversión que conforman su cartera.

Ningún intermediario financiero, apoderado para celebrar operaciones con el público, o cualquier otra persona, está autorizado para proporcionar información o hacer declaración alguna adicional al contenido del presente documento o el Prospecto de Información al Público Inversionista, por lo que deberán entenderse como no autorizados por el Fondo de Inversión.

Para más información, visite la página de internet de nuestra Sociedad Operadora y/o Distribuidoras, en donde podrá consultar el Prospecto de Información al Público Inversionista, así como la información actualizada sobre la cartera de inversiones del Fondo de Inversión.

El presente documento y el Prospecto de Información al Público Inversionista son los únicos documentos de venta que reconoce el Fondo de Inversión como válidos.

Centro de Atención al Inversionista

| | |
|------------------|---|
| Contacto: | Centro de Contacto. |
| Teléfono: | 800 493 2000 |
| Horario: | 08:30 a 18:00 horas, tiempo del centro de México. |

Página(s) electrónica(s)

| | |
|-----------------------|-----------------------------------|
| Operadora: | www.banorte.com/fondosdeinversion |
| Distribuidora: | www.banorte.com/fondosdeinversion |

DOCUMENTO CON INFORMACIÓN CLAVE PARA LA INVERSIÓN

Fondo Banorte 23, S.A. de C.V. F.I.R.V. administrado por Operadora de Fondos Banorte, S.A. de C.V., Sociedad Operadora de Fondos de Inversión, GFB

| | | | | |
|------------------------|---------------------------------------|---------------------------|---------------------------------|--------------------------------|
| Tipo: | RENTA VARIABLE | Serie B, Clase Accionaria | Posibles Adquirentes | Monto Mínimo de Inversión (\$) |
| Categoría: | ESPECIALIZADO EN ACCIONES (RVESACC) | E1 | PERSONAS NO SUJETAS A RETENCIÓN | \$250,000,000.00 |
| Clave de Pizarra: | NTEIPC+ | | | |
| Calificación: | N/A | | | |
| Fecha de Autorización: | 06 abril 2026 No. Oficio 157/127/2026 | | | |

Importante: El valor de un Fondo de Inversión, cualquiera que sea su política de inversión, está sujeta a la fluctuación de los mercados, por lo que el inversionista puede obtener ganancias y pérdidas.

Objetivo de Inversión

El objetivo fundamental de NTEIPC+ es invertir preponderantemente en acciones que cotizan en las Bolsas de Valores y/o en mecanismos de inversión colectiva Exchange Traded Fund's (ETF's) y/o Trackers listados en el SIC y/o en otros mercados; y en menor proporción en valores de deuda en moneda nacional y en otras monedas, listados en el mercado local o en mercados internacionales, así como en depósitos bancarios de dinero a la vista y en Certificados Bursátiles Fiduciarios Inmobiliarios (FIBRAS) y/o en Certificados bursátiles fiduciarios de inversión en energía e infraestructura (FIBRAS E).

NTEIPC+ está orientado a pequeños, medianos y grandes inversionistas, personas físicas, personas morales, personas no sujetas a retención y/o Fondos de Inversión (conforme a los montos mínimos de inversión establecidos para cada serie y a su nivel de complejidad o sofisticación), que busquen un nivel alto de riesgo y baja liquidez en función del objetivo y estrategia del Fondo.

El horizonte de inversión para el inversionista que compra acciones de NTEIPC+ es de largo plazo, por lo que se sugiere permanecer en el Fondo más de tres años para obtener los beneficios de la estrategia.

Información Relevante

Los Fondos de Inversión no cuentan con Asamblea de Accionistas, Consejo de Administración o Comisario:

- Las funciones de la Asamblea de Accionistas, así como las actividades del Consejo de Administración están encomendadas a Operadora de Fondos Banorte, S.A. de C.V., Sociedad Operadora de Fondos de Inversión, Grupo Financiero Banorte.
- La vigilancia del Fondo está asignada al Contralor Normativo de la Sociedad Operadora.

Valor en riesgo (VaR) de la cartera de inversión respecto de sus activos netos: 3.40%, con un nivel de confianza del 95% a dos colas.

La pérdida máxima que en un escenario pesimista (5 en 100 veces) puede enfrentar el Fondo en un lapso de 1 día es de \$34.00 pesos por cada \$1,000 pesos invertidos. (Este dato es solo una estimación, y es válida únicamente en condiciones normales de mercado, las expectativas de pérdida podrían ser mayores, incluso por el monto total de la inversión realizada).

Se entiende por VaR a la pérdida máxima potencial en condiciones normales de mercado que pueden tener los activos netos de un Fondo de Inversión, calculada con un horizonte de tiempo de 1 día y con nivel de confianza al 95% a dos colas basada en una simulación histórica no paramétrica de 501 observaciones históricas en los factores de riesgo.

Desempeño Histórico

| | |
|----------|---|
| Serie E1 | Índice de Referencia: Índice de Precios y Cotizaciones (IPC). |
|----------|---|

Tabla de Rendimientos Efectivos

| | Último Mes | Últimos 3 Meses | Últimos 12 Meses | 2025 | 2024 | 2023 |
|--------------------------------------|------------|-----------------|------------------|---------|----------|---------|
| RENDIMIENTO BRUTO | -0.47 % | 3.76 % | 33.21 % | 33.79 % | -5.81 % | 19.13 % |
| RENDIMIENTO NETO | -0.55 % | 3.52 % | 31.96 % | 32.57 % | -6.68 % | 18.01 % |
| TASA LIBRE DE RIESGO (CETES 28 DÍAS) | 0.59 % | 1.69 % | 7.70 % | 8.59 % | 11.41 % | 11.70 % |
| ÍNDICE DE REFERENCIA | -1.10 % | 0.38 % | 20.62 % | 29.88 % | -13.72 % | 18.41 % |

-El rendimiento neto es después de comisiones y el que obtuvo el inversionista en el periodo.
 -La tasa libre de riesgo es una tasa que no incluye descuentos por comisiones o cualquier otro gasto.
 -El desempeño del Fondo de Inversión en el pasado, no necesariamente es indicativo del desempeño que tendrá la inversión en el futuro.

Régimen y Política de Inversión

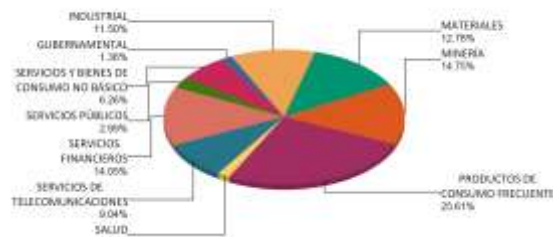
- a) Estrategia de Inversión: Activa.
- b) Montos máximos o mínimos de inversión de los principales activos objeto de inversión del Fondo:
- | | Mín | Máx |
|---|-----|-----|
| Acciones y/o mecanismos de inversión colectiva ETF's. | 90% | |
| Depósitos bancarios de dinero a la vista en moneda nacional. | | 10% |
| FIBRAS y Fibras E. | | 10% |
| Valores de fácil realización y/o valores con vencimiento menor a 3 meses. | 20% | |
| Valores gubernamentales, bancarios y/o corporativos en moneda extranjera. | | 10% |
- c) Política de inversión: El Fondo podrá invertir en el mercado nacional y en mercados internacionales.
- d) NTEIPC+ tendrá como parámetro de comparación el rendimiento del IPC, este índice se puede consultar en la página electrónica www.bmv.com.mx.
- e) NTEIPC+ podrá invertir hasta un 10% de su activo neto en activos de deuda emitidos, avalados o aceptados por instituciones de crédito que formen parte del mismo Consorcio o Grupo empresarial al que pertenezca su Sociedad Operadora.
- f) NTEIPC+ podrá realizar operaciones de préstamo de valores con un plazo máximo de 1 año, con prórrogas por igual periodo.
- g) NTEIPC+ no invertirá en instrumentos financieros derivados, valores estructurados, ni en valores respaldados por activos. El Fondo podrá invertir en ETF's, Trackers, FIBRAS y/o Fibras E.

Composición de la Cartera de Inversión

Principales inversiones al mes de abril 2026

| Clave de Pizarra | Activo Objeto de Inversión | | | Monto Miles de \$ | % |
|----------------------|----------------------------|-------------------|-----------|-------------------|-------------|
| | Emisora | Nombre/Subyacente | Tipo | | |
| 1GMEXICO B | Grupo Mexico SAB | N/A | RTA. VAR. | 280,426 | 12.26% |
| 2GFNORTE O | G Financ Banorte | N/A | RTA. VAR. | 226,276 | 9.89% |
| 3AMX B | America Movil SAB | N/A | RTA. VAR. | 206,724 | 9.04% |
| 4CEMEX CPO | CEMEX, SAB de CV | N/A | RTA. VAR. | 183,497 | 8.02% |
| 5FEMSA UBD | FEMSA SAB de CV | N/A | RTA. VAR. | 179,259 | 7.84% |
| 6WALMEX * | WALMART de Mex | N/A | RTA. VAR. | 148,202 | 6.48% |
| 7GAP B | G Aerop Pacífico | N/A | RTA. VAR. | 70,946 | 3.10% |
| 8ESENTIA II | Esentia Energy | N/A | RTA. VAR. | 68,313 | 2.99% |
| 9ORBIA * | Orbia Advanc Corp | N/A | RTA. VAR. | 63,441 | 2.77% |
| 10ASUR B | G Aeropor Sureste | N/A | RTA. VAR. | 61,592 | 2.69% |
| Cartera Total | | | | 2,287,780 | 100% |

Por Sector de Actividad Económica



Comisiones y Remuneraciones por la Prestación de Servicios
Pagadas por el cliente

| Concepto | Serie E1 | | Serie más representativa (F5) | |
|--|------------|------------|-------------------------------|------------|
| | % | \$ | % | \$ |
| INCUMPLIMIENTO PLAZO MÍNIMO DE PERMANENCIA | n/a | n/a | n/a | n/a |
| INCUMPLIMIENTO SALDO MÍNIMO DE INVERSIÓN | n/a | n/a | n/a | n/a |
| COMPRA DE ACCIONES | n/a | n/a | n/a | n/a |
| VENTA DE ACCIONES | n/a | n/a | n/a | n/a |
| SERVICIOS POR ASESORÍA | n/a | n/a | n/a | n/a |
| SERVICIO ADMINISTRACIÓN DE ACCIONES | n/a | n/a | n/a | n/a |
| OTRAS | n/a | n/a | n/a | n/a |
| Total | n/a | n/a | n/a | n/a |

No aplica para ninguna serie accionaria.

Información sobre comisiones y remuneraciones

Las comisiones por compra y venta de acciones pueden disminuir el monto total de su inversión. Esto implica que usted recibiría un monto menor después de una operación. Lo anterior, junto con las comisiones pagadas por el Fondo, representa una reducción del rendimiento total que recibiría por su inversión en el Fondo de Inversión.

Algunos prestadores de servicios pueden establecer acuerdos con el Fondo de Inversión y ofrecerle descuentos por sus servicios. Para conocer de su existencia y el posible beneficio para usted, pregunte con su distribuidor.

El Prospecto de Información al Público Inversionista contiene un mayor detalle de los conflictos de interés a los que pudiera estar sujeto cualquier prestador de servicios del Fondo de Inversión.

Pagadas por el Fondo de Inversión

(cifras correspondientes al mes de abril 2026)

| Concepto | Serie E1 | | Serie más representativa (F5) | |
|--|--------------|-------------|-------------------------------|--------------|
| | % | \$ | % | \$ |
| ADMINISTRACIÓN DE ACTIVOS | 0.210 | 2.10 | 0.750 | 7.50 |
| ADMINISTRACIÓN ACTIVOS / SOBRE DESEMPEÑO | n/a | n/a | n/a | n/a |
| DISTRIBUCIÓN DE ACCIONES | 0.490 | 4.90 | 1.750 | 17.50 |
| VALUACIÓN DE ACCIONES | 0.003 | 0.03 | 0.003 | 0.03 |
| DEPÓSITO DE ACCIONES DEL FI | 0.000 | 0.00 | 0.000 | 0.00 |
| DEPÓSITO DE ACTIVOS OBJETO DE INVERSIÓN | 0.000 | 0.00 | 0.000 | 0.00 |
| CONTABILIDAD | 0.006 | 0.06 | 0.006 | 0.06 |
| OTRAS | 0.008 | 0.08 | 0.008 | 0.08 |
| Total | 0.717 | 7.17 | 2.517 | 25.17 |

*Porcentajes y cifras en pesos anualizados. Monto por cada \$1,000 pesos invertidos.

Otros incluye: proveedor de precios, otros servicios administrativos, custodia, cuotas de CNBV, Bolsas de Valores y Auditoría Externa.

Políticas para la compraventa de acciones

| | | | |
|-------------------------------------|----------------------------|-----------------------------|---|
| Plazo mínimo de permanencia: | No tiene. | Liquidez: | 24 horas (las solicitudes se reciben todos los días hábiles). |
| Recepción de órdenes: | Todos los días hábiles. | Horario: | Apertura: 08:00 horas, tiempo del centro de México. Cierre: 45 minutos antes del horario de cierre de las Bolsas de Valores. |
| Ejecución de operaciones: | Mismo día de la recepción. | Límites de recompra: | Hasta el 10% del activo neto del Fondo. |
| Liquidación de operaciones: | 24 horas hábiles. | Diferencial*: | El Fondo no ha aplicado diferencial alguno en el precio de sus acciones. |

*El Fondo de Inversión, ante condiciones desordenadas de mercado u operaciones inusuales, podrá aplicar a las operaciones de compraventa de sus acciones, un diferencial sobre el precio actualizado de valuación de dichas acciones, que haya determinado previamente, y conservarlo a favor de los inversionistas que permanezcan en el Fondo de Inversión.

Prestadores de Servicios

| | |
|---|---|
| Operadora: | Operadora de Fondos Banorte, S.A. de C.V., Sociedad Operadora de Fondos de Inversión, Grupo Financiero Banorte. |
| Distribuidora: | Consultar Punto 2, inciso f) del Prospecto de Información. |
| Valuadora: | GAF Operadora, S.A. de C.V., Sociedad Operadora Limitada de Fondos de Inversión. |
| Institución Calificadora de Valores: | N/A |
| Proveedor de Precios: | Valuación Operativa y Referencias de Mercado, S.A. de C.V. |

Advertencias

El Fondo de Inversión no cuenta con garantía alguna del Gobierno Federal, las entidades de la administración pública paraestatal, ni de la Sociedad Operadora ni del Grupo Financiero al que pertenece. La inversión en el Fondo de Inversión se encuentra respaldada hasta por el monto de su patrimonio.

La autorización de los Prospectos de Información al Público Inversionista no implica certificación sobre la bondad de las acciones que emitan o sobre la solvencia, liquidez, calidad crediticia o desempeño futuro de los Fondos, ni de los activos objeto de inversión que conforman su cartera.

Ningún intermediario financiero, apoderado para celebrar operaciones con el público, o cualquier otra persona, está autorizado para proporcionar información o hacer declaración alguna adicional al contenido del presente documento o el Prospecto de Información al Público Inversionista, por lo que deberán entenderse como no autorizados por el Fondo de Inversión.

Para más información, visite la página de internet de nuestra Sociedad Operadora y/o Distribuidoras, en donde podrá consultar el Prospecto de Información al Público Inversionista, así como la información actualizada sobre la cartera de inversiones del Fondo de Inversión.

El presente documento y el Prospecto de Información al Público Inversionista son los únicos documentos de venta que reconoce el Fondo de Inversión como válidos.

Centro de Atención al Inversionista

| | |
|------------------|---|
| Contacto: | Centro de Contacto. |
| Teléfono: | 800 493 2000 |
| Horario: | 08:30 a 18:00 horas, tiempo del centro de México. |

Página(s) electrónica(s)

| | |
|-----------------------|-----------------------------------|
| Operadora: | www.banorte.com/fondosdeinversion |
| Distribuidora: | www.banorte.com/fondosdeinversion |

DOCUMENTO CON INFORMACIÓN CLAVE PARA LA INVERSIÓN

Fondo Banorte 23, S.A. de C.V. F.I.R.V. administrado por Operadora de Fondos Banorte, S.A. de C.V., Sociedad Operadora de Fondos de Inversión, GFB

| | | | | |
|------------------------|---------------------------------------|---------------------------|---|--------------------------------|
| Tipo: | RENTA VARIABLE | Serie B, Clase Accionaria | Posibles Adquirentes | Monto Mínimo de Inversión (\$) |
| Categoría: | ESPECIALIZADO EN ACCIONES (RVESACC) | APIE | PERSONAS NO SUJETAS A RETENCIÓN (artículo 106 fracción IV, inciso b) de CUFI) | Sin monto mínimo de inversión |
| Clave de Pizarra: | NTEIPC+ | | | |
| Calificación: | N/A | | | |
| Fecha de Autorización: | 06 abril 2026 No. Oficio 157/127/2026 | | | |

Importante: El valor de un Fondo de Inversión, cualquiera que sea su política de inversión, está sujeta a la fluctuación de los mercados, por lo que el inversionista puede obtener ganancias y pérdidas.

Objetivo de Inversión

El objetivo fundamental de NTEIPC+ es invertir preponderantemente en acciones que cotizan en las Bolsas de Valores y/o en mecanismos de inversión colectiva Exchange Traded Fund's (ETF's) y/o Trackers listados en el SIC y/o en otros mercados; y en menor proporción en valores de deuda en moneda nacional y en otras monedas, listados en el mercado local o en mercados internacionales, así como en depósitos bancarios de dinero a la vista y en Certificados Bursátiles Fiduciarios Inmobiliarios (FIBRAS) y/o en Certificados bursátiles fiduciarios de inversión en energía e infraestructura (FIBRAS E).

NTEIPC+ está orientado a pequeños, medianos y grandes inversionistas, personas físicas, personas morales, personas no sujetas a retención y/o Fondos de Inversión (conforme a los montos mínimos de inversión establecidos para cada serie y a su nivel de complejidad o sofisticación), que busquen un nivel alto de riesgo y baja liquidez en función del objetivo y estrategia del Fondo.

El horizonte de inversión para el inversionista que compra acciones de NTEIPC+ es de largo plazo, por lo que se sugiere permanecer en el Fondo más de tres años para obtener los beneficios de la estrategia.

Información Relevante

Los Fondos de Inversión no cuentan con Asamblea de Accionistas, Consejo de Administración o Comisario:

- Las funciones de la Asamblea de Accionistas, así como las actividades del Consejo de Administración están encomendadas a Operadora de Fondos Banorte, S.A. de C.V., Sociedad Operadora de Fondos de Inversión, Grupo Financiero Banorte.
- La vigilancia del Fondo está asignada al Contralor Normativo de la Sociedad Operadora.

Valor en riesgo (VaR) de la cartera de inversión respecto de sus activos netos: 3.40%, con un nivel de confianza del 95% a dos colas.

La pérdida máxima que en un escenario pesimista (5 en 100 veces) puede enfrentar el Fondo en un lapso de 1 día es de \$34.00 pesos por cada \$1,000 pesos invertidos. (Este dato es solo una estimación, y es válida únicamente en condiciones normales de mercado, las expectativas de pérdida podrían ser mayores, incluso por el monto total de la inversión realizada).

Se entiende por VaR a la pérdida máxima potencial en condiciones normales de mercado que pueden tener los activos netos de un Fondo de Inversión, calculada con un horizonte de tiempo de 1 día y con nivel de confianza al 95% a dos colas basada en una simulación histórica no paramétrica de 501 observaciones históricas en los factores de riesgo.

Desempeño Histórico

| | |
|------------|---|
| Serie APIE | Índice de Referencia: Índice de Precios y Cotizaciones (IPC). |
|------------|---|

Tabla de Rendimientos Efectivos

| | Último Mes | Últimos 3 Meses | Últimos 12 Meses | 2025 | 2024 | 2023 |
|--------------------------------------|------------|-----------------|------------------|---------|----------|---------|
| RENDIMIENTO BRUTO | -0.47 % | 3.76 % | 33.21 % | 33.79 % | -5.81 % | 19.13 % |
| RENDIMIENTO NETO | -0.47 % | 3.73 % | 33.04 % | 33.65 % | -5.92 % | 18.98 % |
| TASA LIBRE DE RIESGO (CETES 28 DÍAS) | 0.59 % | 1.69 % | 7.70 % | 8.59 % | 11.41 % | 11.70 % |
| ÍNDICE DE REFERENCIA | -1.10 % | 0.38 % | 20.62 % | 29.88 % | -13.72 % | 18.41 % |

-El rendimiento neto es después de comisiones y el que obtuvo el inversionista en el periodo.
 -La tasa libre de riesgo es una tasa que no incluye descuentos por comisiones o cualquier otro gasto.
 -El desempeño del Fondo de Inversión en el pasado, no necesariamente es indicativo del desempeño que tendrá la inversión en el futuro.

Régimen y Política de Inversión

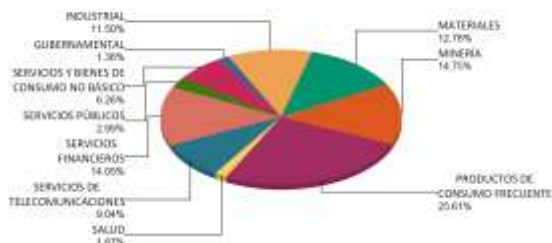
- a) Estrategia de Inversión: Activa.
- b) Montos máximos o mínimos de inversión de los principales activos objeto de inversión del Fondo:
- | | Mín | Máx |
|---|-----|-----|
| Acciones y/o mecanismos de inversión colectiva ETF's. | 90% | |
| Depósitos bancarios de dinero a la vista en moneda nacional. | | 10% |
| FIBRAS y Fibras E. | | 10% |
| Valores de fácil realización y/o valores con vencimiento menor a 3 meses. | 20% | |
| Valores gubernamentales, bancarios y/o corporativos en moneda extranjera. | | 10% |
- c) Política de inversión: El Fondo podrá invertir en el mercado nacional y en mercados internacionales.
- d) NTEIPC+ tendrá como parámetro de comparación el rendimiento del IPC, este índice se puede consultar en la página electrónica www.bmv.com.mx.
- e) NTEIPC+ podrá invertir hasta un 10% de su activo neto en activos de deuda emitidos, avalados o aceptados por instituciones de crédito que formen parte del mismo Consorcio o Grupo empresarial al que pertenezca su Sociedad Operadora.
- f) NTEIPC+ podrá realizar operaciones de préstamo de valores con un plazo máximo de 1 año, con prórrogas por igual periodo.
- g) NTEIPC+ no invertirá en instrumentos financieros derivados, valores estructurados, ni en valores respaldados por activos. El Fondo podrá invertir en ETF's, Trackers, FIBRAS y/o Fibras E.

Composición de la Cartera de Inversión

Principales inversiones al mes de abril 2026

| Clave de Pizarra | Activo Objeto de Inversión | | | Monto Miles de \$ | % |
|----------------------|----------------------------|-------------------|-----------|-------------------|-------------|
| | Emisora | Nombre/Subyacente | Tipo | | |
| 1GMEXICO B | Grupo Mexico SAB | N/A | RTA. VAR. | 280,426 | 12.26% |
| 2GFNORTE O | G Financ Banorte | N/A | RTA. VAR. | 226,276 | 9.89% |
| 3AMX B | America Movil SAB | N/A | RTA. VAR. | 206,724 | 9.04% |
| 4CEMEX CPO | CEMEX, SAB de CV | N/A | RTA. VAR. | 183,497 | 8.02% |
| 5FEMSA UBD | FEMSA SAB de CV | N/A | RTA. VAR. | 179,259 | 7.84% |
| 6WALMEX * | WALMART de Mex | N/A | RTA. VAR. | 148,202 | 6.48% |
| 7GAP B | G Aerop Pacífico | N/A | RTA. VAR. | 70,946 | 3.10% |
| 8ESENTIA II | Esentia Energy | N/A | RTA. VAR. | 68,313 | 2.99% |
| 9ORBIA * | Orbia Advanc Corp | N/A | RTA. VAR. | 63,441 | 2.77% |
| 10ASUR B | G Aeropor Sureste | N/A | RTA. VAR. | 61,592 | 2.69% |
| Cartera Total | | | | 2,287,780 | 100% |

Por Sector de Actividad Económica



Comisiones y Remuneraciones por la Prestación de Servicios
Pagadas por el cliente

| Concepto | Serie APIE | | Serie más representativa (F5) | |
|--|------------|------------|-------------------------------|------------|
| | % | \$ | % | \$ |
| INCUMPLIMIENTO PLAZO MÍNIMO DE PERMANENCIA | n/a | n/a | n/a | n/a |
| INCUMPLIMIENTO SALDO MÍNIMO DE INVERSIÓN | n/a | n/a | n/a | n/a |
| COMPRA DE ACCIONES | n/a | n/a | n/a | n/a |
| VENTA DE ACCIONES | n/a | n/a | n/a | n/a |
| SERVICIOS POR ASESORÍA | n/a | n/a | n/a | n/a |
| SERVICIO ADMINISTRACIÓN DE ACCIONES | n/a | n/a | n/a | n/a |
| OTRAS | n/a | n/a | n/a | n/a |
| Total | n/a | n/a | n/a | n/a |

No aplica para ninguna serie accionaria.

Información sobre comisiones y remuneraciones

Las comisiones por compra y venta de acciones pueden disminuir el monto total de su inversión. Esto implica que usted recibiría un monto menor después de una operación. Lo anterior, junto con las comisiones pagadas por el Fondo, representa una reducción del rendimiento total que recibiría por su inversión en el Fondo de Inversión.

Algunos prestadores de servicios pueden establecer acuerdos con el Fondo de Inversión y ofrecerle descuentos por sus servicios. Para conocer de su existencia y el posible beneficio para usted, pregunte con su distribuidor.

El Prospecto de Información al Público Inversionista contiene un mayor detalle de los conflictos de interés a los que pudiera estar sujeto cualquier prestador de servicios del Fondo de Inversión.

Pagadas por el Fondo de Inversión

(cifras correspondientes al mes de abril 2026)

| Concepto | Serie APIE | | Serie más representativa (F5) | |
|--|--------------|-------------|-------------------------------|--------------|
| | % | \$ | % | \$ |
| ADMINISTRACIÓN DE ACTIVOS | 0.000 | 0.00 | 0.750 | 7.50 |
| ADMINISTRACIÓN ACTIVOS / SOBRE DESEMPEÑO | n/a | n/a | n/a | n/a |
| DISTRIBUCIÓN DE ACCIONES | 0.000 | 0.00 | 1.750 | 17.50 |
| VALUACIÓN DE ACCIONES | 0.003 | 0.03 | 0.003 | 0.03 |
| DEPÓSITO DE ACCIONES DEL FI | 0.000 | 0.00 | 0.000 | 0.00 |
| DEPÓSITO DE ACTIVOS OBJETO DE INVERSIÓN | 0.000 | 0.00 | 0.000 | 0.00 |
| CONTABILIDAD | 0.006 | 0.06 | 0.006 | 0.06 |
| OTRAS | 0.008 | 0.08 | 0.008 | 0.08 |
| Total | 0.017 | 0.17 | 2.517 | 25.17 |

*Porcentajes y cifras en pesos anualizados. Monto por cada \$1,000 pesos invertidos.

Otros incluye: proveedor de precios, otros servicios administrativos, custodia, cuotas de CNBV, Bolsas de Valores y Auditoría Externa.

Políticas para la compraventa de acciones

| | | | |
|-------------------------------------|----------------------------|-----------------------------|---|
| Plazo mínimo de permanencia: | No tiene. | Liquidez: | 24 horas (las solicitudes se reciben todos los días hábiles). |
| Recepción de órdenes: | Todos los días hábiles. | Horario: | Apertura: 08:00 horas, tiempo del centro de México. Cierre: 45 minutos antes del horario de cierre de las Bolsas de Valores. |
| Ejecución de operaciones: | Mismo día de la recepción. | Límites de recompra: | Hasta el 10% del activo neto del Fondo. |
| Liquidación de operaciones: | 24 horas hábiles. | Diferencial*: | El Fondo no ha aplicado diferencial alguno en el precio de sus acciones. |

*El Fondo de Inversión, ante condiciones desordenadas de mercado u operaciones inusuales, podrá aplicar a las operaciones de compraventa de sus acciones, un diferencial sobre el precio actualizado de valuación de dichas acciones, que haya determinado previamente, y conservarlo a favor de los inversionistas que permanezcan en el Fondo de Inversión.

Prestadores de Servicios

| | |
|---|---|
| Operadora: | Operadora de Fondos Banorte, S.A. de C.V., Sociedad Operadora de Fondos de Inversión, Grupo Financiero Banorte. |
| Distribuidora: | Consultar Punto 2, inciso f) del Prospecto de Información. |
| Valuadora: | GAF Operadora, S.A. de C.V., Sociedad Operadora Limitada de Fondos de Inversión. |
| Institución Calificadora de Valores: | N/A |
| Proveedor de Precios: | Valuación Operativa y Referencias de Mercado, S.A. de C.V. |

Advertencias

El Fondo de Inversión no cuenta con garantía alguna del Gobierno Federal, las entidades de la administración pública paraestatal, ni de la Sociedad Operadora ni del Grupo Financiero al que pertenece. La inversión en el Fondo de Inversión se encuentra respaldada hasta por el monto de su patrimonio.

La autorización de los Prospectos de Información al Público Inversionista no implica certificación sobre la bondad de las acciones que emitan o sobre la solvencia, liquidez, calidad crediticia o desempeño futuro de los Fondos, ni de los activos objeto de inversión que conforman su cartera.

Ningún intermediario financiero, apoderado para celebrar operaciones con el público, o cualquier otra persona, está autorizado para proporcionar información o hacer declaración alguna adicional al contenido del presente documento o el Prospecto de Información al Público Inversionista, por lo que deberán entenderse como no autorizados por el Fondo de Inversión.

Para más información, visite la página de internet de nuestra Sociedad Operadora y/o Distribuidoras, en donde podrá consultar el Prospecto de Información al Público Inversionista, así como la información actualizada sobre la cartera de inversiones del Fondo de Inversión.

El presente documento y el Prospecto de Información al Público Inversionista son los únicos documentos de venta que reconoce el Fondo de Inversión como válidos.

Centro de Atención al Inversionista

| | |
|------------------|---|
| Contacto: | Centro de Contacto. |
| Teléfono: | 800 493 2000 |
| Horario: | 08:30 a 18:00 horas, tiempo del centro de México. |

Página(s) electrónica(s)

| | |
|-----------------------|-----------------------------------|
| Operadora: | www.banorte.com/fondosdeinversion |
| Distribuidora: | www.banorte.com/fondosdeinversion |

DOCUMENTO CON INFORMACIÓN CLAVE PARA LA INVERSIÓN

Fondo Banorte 23, S.A. de C.V. F.I.R.V. administrado por Operadora de Fondos Banorte, S.A. de C.V., Sociedad Operadora de Fondos de Inversión, GFB

| | | | | |
|-------------------------------|--|----------------------------------|--------------------------------|---------------------------------------|
| Tipo: | RENDA VARIABLE | Serie B, Clase Accionaria | Posibles Adquirentes | Monto Mínimo de Inversión (\$) |
| Categoría: | ESPECIALIZADO EN ACCIONES (RVESACC) | E1S | INVERSIONISTAS INSTITUCIONALES | Sin monto mínimo de inversión |
| Clave de Pizarra: | NTEIPC+ | | | |
| Calificación: | N/A | | | |
| Fecha de Autorización: | 06 abril 2026 <i>No. Oficio 157/127/2026</i> | | | |

Importante: El valor de un Fondo de Inversión, cualquiera que sea su política de inversión, está sujeta a la fluctuación de los mercados, por lo que el inversionista puede obtener ganancias y pérdidas.

Objetivo de Inversión

El objetivo fundamental de NTEIPC+ es invertir preponderantemente en acciones que cotizan en las Bolsas de Valores y/o en mecanismos de inversión colectiva Exchange Traded Fund's (ETF's) y/o Trackers listados en el SIC y/o en otros mercados; y en menor proporción en valores de deuda en moneda nacional y en otras monedas, listados en el mercado local o en mercados internacionales, así como en depósitos bancarios de dinero a la vista y en Certificados Bursátiles Fiduciarios Inmobiliarios (FIBRAS) y/o en Certificados bursátiles fiduciarios de inversión en energía e infraestructura (FIBRAS E).

NTEIPC+ está orientado a pequeños, medianos y grandes inversionistas, personas físicas, personas morales, personas no sujetas a retención y/o Fondos de Inversión (conforme a los montos mínimos de inversión establecidos para cada serie y a su nivel de complejidad o sofisticación), que busquen un nivel alto de riesgo y baja liquidez en función del objetivo y estrategia del Fondo.

El horizonte de inversión para el inversionista que compra acciones de NTEIPC+ es de largo plazo, por lo que se sugiere permanecer en el Fondo más de tres años para obtener los beneficios de la estrategia.

Información Relevante

Los Fondos de Inversión no cuentan con Asamblea de Accionistas, Consejo de Administración o Comisario:

- Las funciones de la Asamblea de Accionistas, así como las actividades del Consejo de Administración están encomendadas a Operadora de Fondos Banorte, S.A. de C.V., Sociedad Operadora de Fondos de Inversión, Grupo Financiero Banorte.
- La vigilancia del Fondo está asignada al Contralor Normativo de la Sociedad Operadora.

Valor en riesgo (VaR) de la cartera de inversión respecto de sus activos netos: 3.40%, con un nivel de confianza del 95% a dos colas.

La pérdida máxima que en un escenario pesimista (5 en 100 veces) puede enfrentar el Fondo en un lapso de 1 día es de \$34.00 pesos por cada \$1,000 pesos invertidos. (Este dato es solo una estimación, y es válida únicamente en condiciones normales de mercado, las expectativas de pérdida podrían ser mayores, incluso por el monto total de la inversión realizada).

Se entiende por VaR a la pérdida máxima potencial en condiciones normales de mercado que pueden tener los activos netos de un Fondo de Inversión, calculada con un horizonte de tiempo de 1 día y con nivel de confianza al 95% a dos colas basada en una simulación histórica no paramétrica de 501 observaciones históricas en los factores de riesgo.

Desempeño Histórico

| | |
|------------------|--|
| Serie E1S | Índice de Referencia: Índice de Precios y Cotizaciones (IPC). |
|------------------|--|

Tabla de Rendimientos Efectivos

| | Último Mes | Últimos 3 Meses | Últimos 12 Meses | 2025 | 2024 | 2023 |
|--------------------------------------|------------|-----------------|------------------|------|------|------|
| RENDIMIENTO BRUTO | -0.46 % | 3.76 % | N/A | N/A | N/A | N/A |
| RENDIMIENTO NETO | -0.55 % | 3.52 % | N/A | N/A | N/A | N/A |
| TASA LIBRE DE RIESGO (CETES 28 DÍAS) | 0.59 % | 1.69 % | N/A | N/A | N/A | N/A |
| ÍNDICE DE REFERENCIA | -1.10 % | 0.38 % | N/A | N/A | N/A | N/A |

-El rendimiento neto es después de comisiones y el que obtuvo el inversionista en el periodo.
 -La tasa libre de riesgo es una tasa que no incluye descuentos por comisiones o cualquier otro gasto.
 -El desempeño del Fondo de Inversión en el pasado, no necesariamente es indicativo del desempeño que tendrá la inversión en el futuro.

Régimen y Política de Inversión

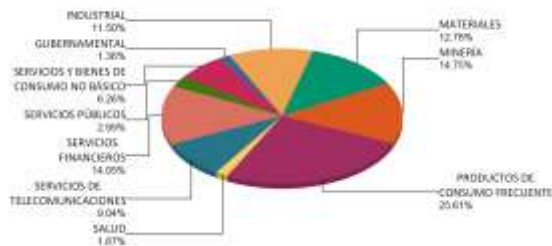
- a) Estrategia de Inversión: Activa.
- b) Montos máximos o mínimos de inversión de los principales activos objeto de inversión del Fondo:
- | | Mín | Máx |
|---|-----|-----|
| Acciones y/o mecanismos de inversión colectiva ETF's. | 90% | |
| Depósitos bancarios de dinero a la vista en moneda nacional. | | 10% |
| FIBRAS y Fibras E. | | 10% |
| Valores de fácil realización y/o valores con vencimiento menor a 3 meses. | 20% | |
| Valores gubernamentales, bancarios y/o corporativos en moneda extranjera. | | 10% |
- c) Política de inversión: El Fondo podrá invertir en el mercado nacional y en mercados internacionales.
- d) NTEIPC+ tendrá como parámetro de comparación el rendimiento del IPC, este índice se puede consultar en la página electrónica www.bmv.com.mx.
- e) NTEIPC+ podrá invertir hasta un 10% de su activo neto en activos de deuda emitidos, avalados o aceptados por instituciones de crédito que formen parte del mismo Consorcio o Grupo empresarial al que pertenezca su Sociedad Operadora.
- f) NTEIPC+ podrá realizar operaciones de préstamo de valores con un plazo máximo de 1 año, con prórrogas por igual periodo.
- g) NTEIPC+ no invertirá en instrumentos financieros derivados, valores estructurados, ni en valores respaldados por activos. El Fondo podrá invertir en ETF's, Trackers, FIBRAS y/o Fibras E.

Composición de la Cartera de Inversión

Principales inversiones al mes de abril 2026

| Clave de Pizarra | Activo Objeto de Inversión | | | Monto Miles de \$ | % |
|----------------------|----------------------------|-------------------|-----------|-------------------|-------------|
| | Emisora | Nombre/Subyacente | Tipo | | |
| 1GMEXICO B | Grupo Mexico SAB | N/A | RTA. VAR. | 280,426 | 12.26% |
| 2GFNORTE O | G Financ Banorte | N/A | RTA. VAR. | 226,276 | 9.89% |
| 3AMX B | America Movil SAB | N/A | RTA. VAR. | 206,724 | 9.04% |
| 4CEMEX CPO | CEMEX, SAB de CV | N/A | RTA. VAR. | 183,497 | 8.02% |
| 5FEMSA UBD | FEMSA SAB de CV | N/A | RTA. VAR. | 179,259 | 7.84% |
| 6WALMEX * | WALMART de Mex | N/A | RTA. VAR. | 148,202 | 6.48% |
| 7GAP B | G Aerop Pacífico | N/A | RTA. VAR. | 70,946 | 3.10% |
| 8ESENTIA II | Esentia Energy | N/A | RTA. VAR. | 68,313 | 2.99% |
| 9ORBIA * | Orbia Advanc Corp | N/A | RTA. VAR. | 63,441 | 2.77% |
| 10ASUR B | G Aeropor Sureste | N/A | RTA. VAR. | 61,592 | 2.69% |
| Cartera Total | | | | 2,287,780 | 100% |

Por Sector de Actividad Económica



A partir de la fecha 21/01/2026, se realizó el primer cruce de esta serie

Comisiones y Remuneraciones por la Prestación de Servicios
Pagadas por el cliente

| Concepto | Serie E1S | | Serie más representativa (F5) | |
|--|------------|------------|-------------------------------|------------|
| | % | \$ | % | \$ |
| INCUMPLIMIENTO PLAZO MÍNIMO DE PERMANENCIA | n/a | n/a | n/a | n/a |
| INCUMPLIMIENTO SALDO MÍNIMO DE INVERSIÓN | n/a | n/a | n/a | n/a |
| COMPRA DE ACCIONES | n/a | n/a | n/a | n/a |
| VENTA DE ACCIONES | n/a | n/a | n/a | n/a |
| SERVICIOS POR ASESORÍA | n/a | n/a | n/a | n/a |
| SERVICIO ADMINISTRACIÓN DE ACCIONES | n/a | n/a | n/a | n/a |
| OTRAS | n/a | n/a | n/a | n/a |
| Total | n/a | n/a | n/a | n/a |

No aplica para ninguna serie accionaria.

Información sobre comisiones y remuneraciones

Las comisiones por compra y venta de acciones pueden disminuir el monto total de su inversión. Esto implica que usted recibiría un monto menor después de una operación. Lo anterior, junto con las comisiones pagadas por el Fondo, representa una reducción del rendimiento total que recibiría por su inversión en el Fondo de Inversión.

Algunos prestadores de servicios pueden establecer acuerdos con el Fondo de Inversión y ofrecerle descuentos por sus servicios. Para conocer de su existencia y el posible beneficio para usted, pregunte con su distribuidor.

El Prospecto de Información al Público Inversionista contiene un mayor detalle de los conflictos de interés a los que pudiera estar sujeto cualquier prestador de servicios del Fondo de Inversión.

Pagadas por el Fondo de Inversión

(cifras correspondientes al mes de abril 2026)

| Concepto | Serie E1S | | Serie más representativa (F5) | |
|--|--------------|-------------|-------------------------------|--------------|
| | % | \$ | % | \$ |
| ADMINISTRACIÓN DE ACTIVOS | 0.700 | 7.00 | 0.750 | 7.50 |
| ADMINISTRACIÓN ACTIVOS / SOBRE DESEMPEÑO | n/a | n/a | n/a | n/a |
| DISTRIBUCIÓN DE ACCIONES | 0.000 | 0.00 | 1.750 | 17.50 |
| VALUACIÓN DE ACCIONES | 0.003 | 0.03 | 0.003 | 0.03 |
| DEPÓSITO DE ACCIONES DEL FI | 0.000 | 0.00 | 0.000 | 0.00 |
| DEPÓSITO DE ACTIVOS OBJETO DE INVERSIÓN | 0.000 | 0.00 | 0.000 | 0.00 |
| CONTABILIDAD | 0.006 | 0.06 | 0.006 | 0.06 |
| OTRAS | 0.008 | 0.08 | 0.008 | 0.08 |
| Total | 0.717 | 7.17 | 2.517 | 25.17 |

*Porcentajes y cifras en pesos anualizados. Monto por cada \$1,000 pesos invertidos.

Otros incluye: proveedor de precios, otros servicios administrativos, custodia, cuotas de CNBV, Bolsas de Valores y Auditoría Externa.

Políticas para la compraventa de acciones

| | | | |
|-------------------------------------|----------------------------|-----------------------------|---|
| Plazo mínimo de permanencia: | No tiene. | Liquidez: | 24 horas (las solicitudes se reciben todos los días hábiles). |
| Recepción de órdenes: | Todos los días hábiles. | Horario: | Apertura: 08:00 horas, tiempo del centro de México. Cierre: 45 minutos antes del horario de cierre de las Bolsas de Valores. |
| Ejecución de operaciones: | Mismo día de la recepción. | Límites de recompra: | Hasta el 10% del activo neto del Fondo. |
| Liquidación de operaciones: | 24 horas hábiles. | Diferencial*: | El Fondo no ha aplicado diferencial alguno en el precio de sus acciones. |

*El Fondo de Inversión, ante condiciones desordenadas de mercado u operaciones inusuales, podrá aplicar a las operaciones de compraventa de sus acciones, un diferencial sobre el precio actualizado de valuación de dichas acciones, que haya determinado previamente, y conservarlo a favor de los inversionistas que permanezcan en el Fondo de Inversión.

Prestadores de Servicios

| | |
|---|---|
| Operadora: | Operadora de Fondos Banorte, S.A. de C.V., Sociedad Operadora de Fondos de Inversión, Grupo Financiero Banorte. |
| Distribuidora: | Consultar Punto 2, inciso f) del Prospecto de Información. |
| Valuadora: | GAF Operadora, S.A. de C.V., Sociedad Operadora Limitada de Fondos de Inversión. |
| Institución Calificadora de Valores: | N/A |
| Proveedor de Precios: | Valuación Operativa y Referencias de Mercado, S.A. de C.V. |

Advertencias

El Fondo de Inversión no cuenta con garantía alguna del Gobierno Federal, las entidades de la administración pública paraestatal, ni de la Sociedad Operadora ni del Grupo Financiero al que pertenece. La inversión en el Fondo de Inversión se encuentra respaldada hasta por el monto de su patrimonio.

La autorización de los Prospectos de Información al Público Inversionista no implica certificación sobre la bondad de las acciones que emitan o sobre la solvencia, liquidez, calidad crediticia o desempeño futuro de los Fondos, ni de los activos objeto de inversión que conforman su cartera.

Ningún intermediario financiero, apoderado para celebrar operaciones con el público, o cualquier otra persona, está autorizado para proporcionar información o hacer declaración alguna adicional al contenido del presente documento o el Prospecto de Información al Público Inversionista, por lo que deberán entenderse como no autorizados por el Fondo de Inversión.

Para más información, visite la página de internet de nuestra Sociedad Operadora y/o Distribuidoras, en donde podrá consultar el Prospecto de Información al Público Inversionista, así como la información actualizada sobre la cartera de inversiones del Fondo de Inversión.

El presente documento y el Prospecto de Información al Público Inversionista son los únicos documentos de venta que reconoce el Fondo de Inversión como válidos.

Centro de Atención al Inversionista

| | |
|------------------|---|
| Contacto: | Centro de Contacto. |
| Teléfono: | 800 493 2000 |
| Horario: | 08:30 a 18:00 horas, tiempo del centro de México. |

Página(s) electrónica(s)

| | |
|-----------------------|-----------------------------------|
| Operadora: | www.banorte.com/fondosdeinversion |
| Distribuidora: | www.banorte.com/fondosdeinversion |