

DOCUMENTO CON INFORMACIÓN CLAVE PARA LA INVERSIÓN

Fondo Banorte 12, S.A. de C.V. F.I.I.D. administrado por Operadora de Fondos Banorte, S.A. de C.V., Sociedad Operadora de Fondos de Inversión, GFB

Tipo:	INSTRUMENTOS DE DEUDA	Serie B, Clase Accionaria F7	Posibles Adquirentes PERSONAS FÍSICAS	Monto Mínimo de Inversión (\$) \$1.00
Categoría:	MEDIANO PLAZO GUBERNAMENTAL (IDMPGUB)			
Clave de Pizarra:	NTEMPG			
Calificación:	AAAf/S4(mex) Escala de calificación de Calificadora y homogénea			
Fecha de Autorización:	05 agosto 2024 No. Oficio 157/654/2024			

Importante: El valor de un Fondo de Inversión, cualquiera que sea su política de inversión, está sujeta a la fluctuación de los mercados, por lo que el inversionista puede obtener ganancias y pérdidas.

Objetivo de Inversión

El objetivo fundamental de NTEMPG será ofrecer un portafolio exclusivamente con valores gubernamentales principalmente de mediano plazo y en menor proporción de corto y largo plazo emitidos en el mercado local o en mercados internacionales. Los valores estarán denominados primordialmente en moneda nacional y en UDIS en menor medida.

NTEMPG está orientado a pequeños, medianos y grandes inversionistas, personas físicas, personas morales, personas no sujetas a retención y/o Fondos de Inversión (conforme a los montos mínimos de inversión de cada clase y a su nivel de complejidad o sofisticación), que busquen un nivel moderado de riesgo y mediana liquidez en función del objetivo, estrategia y calificación del Fondo.

El horizonte de inversión para el inversionista que compra acciones de NTEMPG es de mediano plazo, por lo que se sugiere permanecer en el Fondo entre uno y tres años para obtener los beneficios de la estrategia.

Información Relevante

Los Fondos de Inversión no cuentan con Asamblea de Accionistas, Consejo de Administración o Comisario:

- Las funciones de la Asamblea de Accionistas, así como las actividades del Consejo de Administración están encomendadas a Operadora de Fondos Banorte, S.A. de C.V., Sociedad Operadora de Fondos de Inversión, Grupo Financiero Banorte.
- La vigilancia del Fondo está asignada al Contralor Normativo de la Sociedad Operadora.

Valor en riesgo (VaR) de la cartera de inversión respecto de sus activos netos: 0.33%, con un nivel de confianza del 95% a dos colas.

La pérdida máxima que en un escenario pesimista (5 en 100 veces) puede enfrentar el Fondo en un lapso de 1 día es de \$3.30 pesos por cada \$1,000 pesos invertidos. (Este dato es solo una estimación, y es válida únicamente en condiciones normales de mercado, las expectativas de pérdida podrían ser mayores, incluso por el monto total de la inversión realizada).

Se entiende por VaR a la pérdida máxima potencial en condiciones normales de mercado que pueden tener los activos netos de un Fondo de Inversión, calculada con un horizonte de tiempo de 1 día y con nivel de confianza al 95% a dos colas basada en una simulación histórica no paramétrica de 501 observaciones históricas en los factores de riesgo.

Desempeño Histórico

Serie F7	Índice de Referencia: 10% S&P/BMV Sovereign CETES 7+ Day Bond Index / 70% S&P/BMV Sovereign MBONOS 1-3 Year Bond Index / 20% S&P/BMV Sovereign MBONOS 3-5 Year Bond Index.
-----------------	---

Tabla de Rendimientos nominales anualizados

	Último Mes	Últimos 3 Meses	Últimos 12 Meses	2025	2024	2023
RENDIMIENTO BRUTO	14.39 %	7.79 %	9.71 %	12.73 %	8.75 %	9.51 %
RENDIMIENTO NETO	10.38 %	4.02 %	6.15 %	9.20 %	5.31 %	6.51 %
TASA LIBRE DE RIESGO (CETES 28 DÍAS)	6.65 %	6.92 %	7.55 %	8.47 %	11.21 %	11.53 %
ÍNDICE DE REFERENCIA	14.38 %	7.73 %	9.64 %	12.67 %	9.02 %	9.49 %

-El rendimiento neto es después de comisiones y el que obtuvo el inversionista en el periodo.
 -La tasa libre de riesgo es una tasa que no incluye descuentos por comisiones o cualquier otro gasto.
 -El desempeño del Fondo de Inversión en el pasado, no necesariamente es indicativo del desempeño que tendrá la inversión en el futuro.

Régimen y Política de Inversión

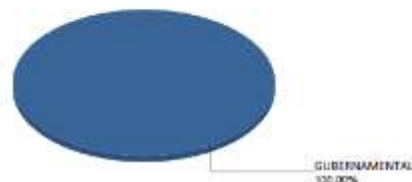
- a) Estrategia de Inversión: Activa.
- b) Montos máximos o mínimos de inversión de los principales activos objeto de inversión del Fondo:
- | | Mín | Máx |
|---|-----|------|
| Activos objeto de inversión gubernamentales denominados en moneda nacional. | 90% | |
| Activos objetos de inversión gubernamentales en UDIS. | | 10% |
| Reportos. | | 40% |
| Valores de fácil realización y/o valores con vencimiento menor a 3 meses. | 20% | 100% |
| Valores Gubernamentales. | | 100% |
- c) Política de inversión: El Fondo podrá invertir en valores gubernamentales en el mercado nacional o en mercados internacionales.
- d) La base de referencia del Fondo será la curva de CETES y la de BONOS tomando como referencia el índice formado por 10% S&P/BMV Sovereign CETES 7+ Day Bond Index / 70% S&P/BMV Sovereign MBONOS 1-3 Year Bond Index / 20% S&P/BMV Sovereign MBONOS 3-5 Year Bond Index, puede consultar la integración del índice de referencia del Fondo en [http://www.banorte.com/Indices de Referencia](http://www.banorte.com/Indices_de Referencia) y/o en [http://www.valmer.com.mx/es/valmer/Bench SP Info](http://www.valmer.com.mx/es/valmer/Bench_SP_Info).
- e) NTEMPG no invertirá en activos emitidos, avalados o aceptados por instituciones de crédito del mismo Consorcio o Grupo empresarial al que pertenezca su Sociedad Operadora.
- f) NTEMPG podrá realizar operaciones de préstamo de valores con un plazo máximo de 1 año, con prórrogas por igual periodo.
- g) NTEMPG no invertirá en instrumentos financieros derivados, valores estructurados, certificados bursátiles fiduciarios ni en valores respaldados por activos.

Composición de la Cartera de Inversión

Principales inversiones al mes de abril 2026

Clave de Pizarra	Activo Objeto de Inversión			Monto Miles de \$	%
	Emisora	Nombre/Subyacente	Tipo		
1BONOS 290301	BONOS Gobierno TF	N/A	DEUDA	1,812,657	29.36%
2BONOS 280302	BONOS Gobierno TF	N/A	DEUDA	1,320,728	21.39%
3BONOS 270603	BONOS Gobierno TF	N/A	DEUDA	1,225,137	19.84%
4BONOS 290531	BONOS Gobierno TF	N/A	DEUDA	686,357	11.12%
5BONOS 300228	BONOS Gobierno TF	N/A	DEUDA	578,332	9.37%
6CETES 261001	CETES	N/A	DEUDA	43,763	0.71%
7CETES 270513	CETES	N/A	DEUDA	41,874	0.68%
8CETES 270318	CETES	N/A	DEUDA	37,660	0.61%
9CETES 270121	CETES	N/A	DEUDA	37,125	0.60%
10CETES 260611	CETES	N/A	DEUDA	36,741	0.60%
Cartera Total				6,174,771	100%

Por Sector de Actividad Económica



Comisiones y Remuneraciones por la Prestación de Servicios
Pagadas por el cliente

Concepto	Serie F7		Serie más representativa (F7)	
	%	\$	%	\$
INCUMPLIMIENTO PLAZO MÍNIMO DE PERMANENCIA	n/a	n/a	n/a	n/a
INCUMPLIMIENTO SALDO MÍNIMO DE INVERSIÓN	n/a	n/a	n/a	n/a
COMPRA DE ACCIONES	n/a	n/a	n/a	n/a
VENTA DE ACCIONES	n/a	n/a	n/a	n/a
SERVICIOS POR ASESORÍA	n/a	n/a	n/a	n/a
SERVICIO ADMINISTRACIÓN DE ACCIONES	n/a	n/a	n/a	n/a
OTRAS	n/a	n/a	n/a	n/a
Total	n/a	n/a	n/a	n/a

No aplica para ninguna serie accionaria.

Información sobre comisiones y remuneraciones

Las comisiones por compra y venta de acciones pueden disminuir el monto total de su inversión. Esto implica que usted recibiría un monto menor después de una operación. Lo anterior, junto con las comisiones pagadas por el Fondo, representa una reducción del rendimiento total que recibiría por su inversión en el Fondo de Inversión.

Algunos prestadores de servicios pueden establecer acuerdos con el Fondo de Inversión y ofrecerle descuentos por sus servicios. Para conocer de su existencia y el posible beneficio para usted, pregunte con su distribuidor.

El Prospecto de Información al Público Inversionista contiene un mayor detalle de los conflictos de interés a los que pudiera estar sujeto cualquier prestador de servicios del Fondo de Inversión.

Pagadas por el Fondo de Inversión

(cifras correspondientes al mes de abril 2026)

Concepto	Serie F7		Serie más representativa (F7)	
	%	\$	%	\$
ADMINISTRACIÓN DE ACTIVOS	0.660	6.60	0.660	6.60
ADMINISTRACIÓN ACTIVOS / SOBRE DESEMPEÑO	n/a	n/a	n/a	n/a
DISTRIBUCIÓN DE ACCIONES	1.540	15.40	1.540	15.40
VALUACIÓN DE ACCIONES	0.001	0.01	0.001	0.01
DEPÓSITO DE ACCIONES DEL FI	0.000	0.00	0.000	0.00
DEPÓSITO DE ACTIVOS OBJETO DE INVERSIÓN	0.000	0.00	0.000	0.00
CONTABILIDAD	0.003	0.03	0.003	0.03
OTRAS	0.008	0.08	0.008	0.08
Total	2.212	22.12	2.212	22.12

*Porcentajes y cifras en pesos anualizados. Monto por cada \$1,000 pesos invertidos.

Otros incluye: proveedor de precios, calificadora, otros servicios administrativos, custodia, cuotas de CNBV, Bolsas de Valores y Auditoría Externa.

Políticas para la compraventa de acciones

Plazo mínimo de permanencia:	No tiene.	Liquidez:	Diaria (solicitar con 2 días hábiles de anticipación).
Recepción de órdenes:	Todos los días hábiles.	Horario:	Apertura: 08:00 horas, tiempo del centro de México. Cierre: 13:30 horas, tiempo del centro de México.
Ejecución de operaciones:	2 días hábiles después de recepción.	Límites de recompra:	Hasta el 10% del activo neto del Fondo.
Liquidación de operaciones:	Mismo día.	Diferencial*:	El Fondo no ha aplicado diferencial alguno en el precio de sus acciones.

*El Fondo de Inversión, ante condiciones desordenadas de mercado u operaciones inusuales, podrá aplicar a las operaciones de compraventa de sus acciones, un diferencial sobre el precio actualizado de valuación de dichas acciones, que haya determinado previamente, y conservarlo a favor de los inversionistas que permanezcan en el Fondo de Inversión.

Prestadores de Servicios

Operadora:	Operadora de Fondos Banorte, S.A. de C.V., Sociedad Operadora de Fondos de Inversión, Grupo Financiero Banorte.
Distribuidora:	Consultar Punto 2, inciso f) del Prospecto de Información.
Valuadora:	GAF Operadora, S.A. de C.V., Sociedad Operadora Limitada de Fondos de Inversión.
Institución Calificadora de Valores:	Fitch México, S.A. de C.V.
Proveedor de Precios:	Valuación Operativa y Referencias de Mercado, S.A. de C.V.

Advertencias

El Fondo de Inversión no cuenta con garantía alguna del Gobierno Federal, las entidades de la administración pública paraestatal, ni de la Sociedad Operadora ni del Grupo Financiero al que pertenece. La inversión en el Fondo de Inversión se encuentra respaldada hasta por el monto de su patrimonio.

La autorización de los Prospectos de Información al Público Inversionista no implica certificación sobre la bondad de las acciones que emitan o sobre la solvencia, liquidez, calidad crediticia o desempeño futuro de los Fondos, ni de los activos objeto de inversión que conforman su cartera.

Ningún intermediario financiero, apoderado para celebrar operaciones con el público, o cualquier otra persona, está autorizado para proporcionar información o hacer declaración alguna adicional al contenido del presente documento o el Prospecto de Información al Público Inversionista, por lo que deberán entenderse como no autorizados por el Fondo de Inversión.

Para más información, visite la página de internet de nuestra Sociedad Operadora y/o Distribuidoras, en donde podrá consultar el Prospecto de Información al Público Inversionista, así como la información actualizada sobre la cartera de inversiones del Fondo de Inversión.

El presente documento y el Prospecto de Información al Público Inversionista son los únicos documentos de venta que reconoce el Fondo de Inversión como válidos.

Centro de Atención al Inversionista

Contacto:	Centro de Contacto.
Teléfono:	800 493 2000
Horario:	08:30 a 18:00 horas, tiempo del centro de México.

Página(s) electrónica(s)

Operadora:	www.banorte.com/fondosdeinversion
Distribuidora:	www.banorte.com/fondosdeinversion

DOCUMENTO CON INFORMACIÓN CLAVE PARA LA INVERSIÓN

Fondo Banorte 12, S.A. de C.V. F.I.I.D. administrado por Operadora de Fondos Banorte, S.A. de C.V., Sociedad Operadora de Fondos de Inversión, GFB

Tipo:	INSTRUMENTOS DE DEUDA	Serie B, Clase Accionaria	Posibles Adquirentes	Monto Mínimo de Inversión (\$)
Categoría:	MEDIANO PLAZO GUBERNAMENTAL (IDMPGUB)			
Clave de Pizarra:	NTEMPG			
Calificación:	AAAf/S4(mex) Escala de calificación de Calificadora y homogénea			
Fecha de Autorización:	05 agosto 2024 No. Oficio 157/654/2024	F6	PERSONAS FÍSICAS	\$150,000.00

Importante: El valor de un Fondo de Inversión, cualquiera que sea su política de inversión, está sujeta a la fluctuación de los mercados, por lo que el inversionista puede obtener ganancias y pérdidas.

Objetivo de Inversión

El objetivo fundamental de NTEMPG será ofrecer un portafolio exclusivamente con valores gubernamentales principalmente de mediano plazo y en menor proporción de corto y largo plazo emitidos en el mercado local o en mercados internacionales. Los valores estarán denominados primordialmente en moneda nacional y en UDIS en menor medida.

NTEMPG está orientado a pequeños, medianos y grandes inversionistas, personas físicas, personas morales, personas no sujetas a retención y/o Fondos de Inversión (conforme a los montos mínimos de inversión de cada clase y a su nivel de complejidad o sofisticación), que busquen un nivel moderado de riesgo y mediana liquidez en función del objetivo, estrategia y calificación del Fondo.

El horizonte de inversión para el inversionista que compra acciones de NTEMPG es de mediano plazo, por lo que se sugiere permanecer en el Fondo entre uno y tres años para obtener los beneficios de la estrategia.

Información Relevante

Los Fondos de Inversión no cuentan con Asamblea de Accionistas, Consejo de Administración o Comisario:

- Las funciones de la Asamblea de Accionistas, así como las actividades del Consejo de Administración están encomendadas a Operadora de Fondos Banorte, S.A. de C.V., Sociedad Operadora de Fondos de Inversión, Grupo Financiero Banorte.
- La vigilancia del Fondo está asignada al Contralor Normativo de la Sociedad Operadora.

Valor en riesgo (VaR) de la cartera de inversión respecto de sus activos netos: 0.33%, con un nivel de confianza del 95% a dos colas.

La pérdida máxima que en un escenario pesimista (5 en 100 veces) puede enfrentar el Fondo en un lapso de 1 día es de \$3.30 pesos por cada \$1,000 pesos invertidos. (Este dato es solo una estimación, y es válida únicamente en condiciones normales de mercado, las expectativas de pérdida podrían ser mayores, incluso por el monto total de la inversión realizada).

Se entiende por VaR a la pérdida máxima potencial en condiciones normales de mercado que pueden tener los activos netos de un Fondo de Inversión, calculada con un horizonte de tiempo de 1 día y con nivel de confianza al 95% a dos colas basada en una simulación histórica no paramétrica de 501 observaciones históricas en los factores de riesgo.

Desempeño Histórico

Serie F6	Índice de Referencia: 10% S&P/BMV Sovereign CETES 7+ Day Bond Index / 70% S&P/BMV Sovereign MBONOS 1-3 Year Bond Index / 20% S&P/BMV Sovereign MBONOS 3-5 Year Bond Index.
-----------------	---

Tabla de Rendimientos nominales anualizados

	Último Mes	Últimos 3 Meses	Últimos 12 Meses	2025	2024	2023
RENDIMIENTO BRUTO	14.39 %	7.79 %	9.71 %	12.73 %	8.75 %	9.51 %
RENDIMIENTO NETO	10.66 %	4.28 %	6.45 %	9.53 %	5.62 %	6.82 %
TASA LIBRE DE RIESGO (CETES 28 DÍAS)	6.65 %	6.92 %	7.55 %	8.47 %	11.21 %	11.53 %
ÍNDICE DE REFERENCIA	14.38 %	7.73 %	9.64 %	12.67 %	9.02 %	9.49 %

- El rendimiento neto es después de comisiones y el que obtuvo el inversionista en el periodo.
- La tasa libre de riesgo es una tasa que no incluye descuentos por comisiones o cualquier otro gasto.
- El desempeño del Fondo de Inversión en el pasado, no necesariamente es indicativo del desempeño que tendrá la inversión en el futuro.

Régimen y Política de Inversión

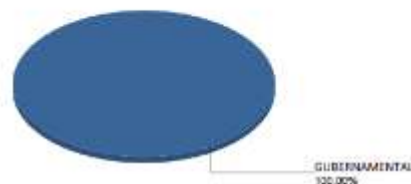
- a) Estrategia de Inversión: Activa.
- b) Montos máximos o mínimos de inversión de los principales activos objeto de inversión del Fondo:
- | | Mín | Máx |
|---|-----|------|
| Activos objeto de inversión gubernamentales denominados en moneda nacional. | 90% | |
| Activos objetos de inversión gubernamentales en UDIS. | | 10% |
| Reportos. | | 40% |
| Valores de fácil realización y/o valores con vencimiento menor a 3 meses. | 20% | 100% |
| Valores Gubernamentales. | | 100% |
- c) Política de inversión: El Fondo podrá invertir en valores gubernamentales en el mercado nacional o en mercados internacionales.
- d) La base de referencia del Fondo será la curva de CETES y la de BONOS tomando como referencia el índice formado por 10% S&P/BMV Sovereign CETES 7+ Day Bond Index / 70% S&P/BMV Sovereign MBONOS 1-3 Year Bond Index / 20% S&P/BMV Sovereign MBONOS 3-5 Year Bond Index, puede consultar la integración del índice de referencia del Fondo en [http://www.banorte.com/Indices de Referencia](http://www.banorte.com/Indices_de Referencia) y/o en [http://www.valmer.com.mx/es/valmer/Bench SP Info](http://www.valmer.com.mx/es/valmer/Bench_SP_Info).
- e) NTEMPG no invertirá en activos emitidos, avalados o aceptados por instituciones de crédito del mismo Consorcio o Grupo empresarial al que pertenezca su Sociedad Operadora.
- f) NTEMPG podrá realizar operaciones de préstamo de valores con un plazo máximo de 1 año, con prórrogas por igual periodo.
- g) NTEMPG no invertirá en instrumentos financieros derivados, valores estructurados, certificados bursátiles fiduciarios ni en valores respaldados por activos.

Composición de la Cartera de Inversión

Principales inversiones al mes de abril 2026

Clave de Pizarra	Activo Objeto de Inversión			Monto Miles de \$	%
	Emisora	Nombre/Subyacente	Tipo		
1BONOS 290301	BONOS Gobierno TF	N/A	DEUDA	1,812,657	29.36%
2BONOS 280302	BONOS Gobierno TF	N/A	DEUDA	1,320,728	21.39%
3BONOS 270603	BONOS Gobierno TF	N/A	DEUDA	1,225,137	19.84%
4BONOS 290531	BONOS Gobierno TF	N/A	DEUDA	686,357	11.12%
5BONOS 300228	BONOS Gobierno TF	N/A	DEUDA	578,332	9.37%
6CETES 261001	CETES	N/A	DEUDA	43,763	0.71%
7CETES 270513	CETES	N/A	DEUDA	41,874	0.68%
8CETES 270318	CETES	N/A	DEUDA	37,660	0.61%
9CETES 270121	CETES	N/A	DEUDA	37,125	0.60%
10CETES 260611	CETES	N/A	DEUDA	36,741	0.60%
Cartera Total				6,174,771	100%

Por Sector de Actividad Económica



Comisiones y Remuneraciones por la Prestación de Servicios
Pagadas por el cliente

Concepto	Serie F6		Serie más representativa (F7)	
	%	\$	%	\$
INCUMPLIMIENTO PLAZO MÍNIMO DE PERMANENCIA	n/a	n/a	n/a	n/a
INCUMPLIMIENTO SALDO MÍNIMO DE INVERSIÓN	n/a	n/a	n/a	n/a
COMPRA DE ACCIONES	n/a	n/a	n/a	n/a
VENTA DE ACCIONES	n/a	n/a	n/a	n/a
SERVICIOS POR ASESORÍA	n/a	n/a	n/a	n/a
SERVICIO ADMINISTRACIÓN DE ACCIONES	n/a	n/a	n/a	n/a
OTRAS	n/a	n/a	n/a	n/a
Total	n/a	n/a	n/a	n/a

No aplica para ninguna serie accionaria.

Información sobre comisiones y remuneraciones

Las comisiones por compra y venta de acciones pueden disminuir el monto total de su inversión. Esto implica que usted recibiría un monto menor después de una operación. Lo anterior, junto con las comisiones pagadas por el Fondo, representa una reducción del rendimiento total que recibiría por su inversión en el Fondo de Inversión.

Algunos prestadores de servicios pueden establecer acuerdos con el Fondo de Inversión y ofrecerle descuentos por sus servicios. Para conocer de su existencia y el posible beneficio para usted, pregunte con su distribuidor.

El Prospecto de Información al Público Inversionista contiene un mayor detalle de los conflictos de interés a los que pudiera estar sujeto cualquier prestador de servicios del Fondo de Inversión.

Pagadas por el Fondo de Inversión

(cifras correspondientes al mes de abril 2026)

Concepto	Serie F6		Serie más representativa (F7)	
	%	\$	%	\$
ADMINISTRACIÓN DE ACTIVOS	0.600	6.00	0.660	6.60
ADMINISTRACIÓN ACTIVOS / SOBRE DESEMPEÑO	n/a	n/a	n/a	n/a
DISTRIBUCIÓN DE ACCIONES	1.400	14.00	1.540	15.40
VALUACIÓN DE ACCIONES	0.001	0.01	0.001	0.01
DEPÓSITO DE ACCIONES DEL FI	0.000	0.00	0.000	0.00
DEPÓSITO DE ACTIVOS OBJETO DE INVERSIÓN	0.000	0.00	0.000	0.00
CONTABILIDAD	0.003	0.03	0.003	0.03
OTRAS	0.008	0.08	0.008	0.08
Total	2.012	20.12	2.212	22.12

*Porcentajes y cifras en pesos anualizados. Monto por cada \$1,000 pesos invertidos.

Otros incluye: proveedor de precios, calificadora, otros servicios administrativos, custodia, cuotas de CNBV, Bolsas de Valores y Auditoría Externa.

Políticas para la compraventa de acciones

Plazo mínimo de permanencia:	No tiene.	Liquidez:	Diaria (solicitar con 2 días hábiles de anticipación).
Recepción de órdenes:	Todos los días hábiles.	Horario:	Apertura: 08:00 horas, tiempo del centro de México. Cierre: 13:30 horas, tiempo del centro de México.
Ejecución de operaciones:	2 días hábiles después de recepción.	Límites de recompra:	Hasta el 10% del activo neto del Fondo.
Liquidación de operaciones:	Mismo día.	Diferencial*:	El Fondo no ha aplicado diferencial alguno en el precio de sus acciones.

*El Fondo de Inversión, ante condiciones desordenadas de mercado u operaciones inusuales, podrá aplicar a las operaciones de compraventa de sus acciones, un diferencial sobre el precio actualizado de valuación de dichas acciones, que haya determinado previamente, y conservarlo a favor de los inversionistas que permanezcan en el Fondo de Inversión.

Prestadores de Servicios

Operadora:	Operadora de Fondos Banorte, S.A. de C.V., Sociedad Operadora de Fondos de Inversión, Grupo Financiero Banorte.
Distribuidora:	Consultar Punto 2, inciso f) del Prospecto de Información.
Valuadora:	GAF Operadora, S.A. de C.V., Sociedad Operadora Limitada de Fondos de Inversión.
Institución Calificadora de Valores:	Fitch México, S.A. de C.V.
Proveedor de Precios:	Valuación Operativa y Referencias de Mercado, S.A. de C.V.

Advertencias

El Fondo de Inversión no cuenta con garantía alguna del Gobierno Federal, las entidades de la administración pública paraestatal, ni de la Sociedad Operadora ni del Grupo Financiero al que pertenece. La inversión en el Fondo de Inversión se encuentra respaldada hasta por el monto de su patrimonio.

La autorización de los Prospectos de Información al Público Inversionista no implica certificación sobre la bondad de las acciones que emitan o sobre la solvencia, liquidez, calidad crediticia o desempeño futuro de los Fondos, ni de los activos objeto de inversión que conforman su cartera.

Ningún intermediario financiero, apoderado para celebrar operaciones con el público, o cualquier otra persona, está autorizado para proporcionar información o hacer declaración alguna adicional al contenido del presente documento o el Prospecto de Información al Público Inversionista, por lo que deberán entenderse como no autorizados por el Fondo de Inversión.

Para más información, visite la página de internet de nuestra Sociedad Operadora y/o Distribuidoras, en donde podrá consultar el Prospecto de Información al Público Inversionista, así como la información actualizada sobre la cartera de inversiones del Fondo de Inversión.

El presente documento y el Prospecto de Información al Público Inversionista son los únicos documentos de venta que reconoce el Fondo de Inversión como válidos.

Centro de Atención al Inversionista

Contacto:	Centro de Contacto.
Teléfono:	800 493 2000
Horario:	08:30 a 18:00 horas, tiempo del centro de México.

Página(s) electrónica(s)

Operadora:	www.banorte.com/fondosdeinversion
Distribuidora:	www.banorte.com/fondosdeinversion

DOCUMENTO CON INFORMACIÓN CLAVE PARA LA INVERSIÓN

Fondo Banorte 12, S.A. de C.V. F.I.I.D. administrado por Operadora de Fondos Banorte, S.A. de C.V., Sociedad Operadora de Fondos de Inversión, GFB

Tipo:	INSTRUMENTOS DE DEUDA	Serie B, Clase Accionaria F5	Posibles Adquirentes PERSONAS FÍSICAS	Monto Mínimo de Inversión (\$) \$300,000.00
Categoría:	MEDIANO PLAZO GUBERNAMENTAL (IDMPGUB)			
Clave de Pizarra:	NTEMPG			
Calificación:	AAAf/S4(mex) Escala de calificación de Calificadora y homogénea			
Fecha de Autorización:	05 agosto 2024 No. Oficio 157/654/2024			

Importante: El valor de un Fondo de Inversión, cualquiera que sea su política de inversión, está sujeta a la fluctuación de los mercados, por lo que el inversionista puede obtener ganancias y pérdidas.

Objetivo de Inversión

El objetivo fundamental de NTEMPG será ofrecer un portafolio exclusivamente con valores gubernamentales principalmente de mediano plazo y en menor proporción de corto y largo plazo emitidos en el mercado local o en mercados internacionales. Los valores estarán denominados primordialmente en moneda nacional y en UDIS en menor medida.

NTEMPG está orientado a pequeños, medianos y grandes inversionistas, personas físicas, personas morales, personas no sujetas a retención y/o Fondos de Inversión (conforme a los montos mínimos de inversión de cada clase y a su nivel de complejidad o sofisticación), que busquen un nivel moderado de riesgo y mediana liquidez en función del objetivo, estrategia y calificación del Fondo.

El horizonte de inversión para el inversionista que compra acciones de NTEMPG es de mediano plazo, por lo que se sugiere permanecer en el Fondo entre uno y tres años para obtener los beneficios de la estrategia.

Información Relevante

Los Fondos de Inversión no cuentan con Asamblea de Accionistas, Consejo de Administración o Comisario:

- Las funciones de la Asamblea de Accionistas, así como las actividades del Consejo de Administración están encomendadas a Operadora de Fondos Banorte, S.A. de C.V., Sociedad Operadora de Fondos de Inversión, Grupo Financiero Banorte.
- La vigilancia del Fondo está asignada al Contralor Normativo de la Sociedad Operadora.

Valor en riesgo (VaR) de la cartera de inversión respecto de sus activos netos: 0.33%, con un nivel de confianza del 95% a dos colas.

La pérdida máxima que en un escenario pesimista (5 en 100 veces) puede enfrentar el Fondo en un lapso de 1 día es de \$3.30 pesos por cada \$1,000 pesos invertidos. (Este dato es solo una estimación, y es válida únicamente en condiciones normales de mercado, las expectativas de pérdida podrían ser mayores, incluso por el monto total de la inversión realizada).

Se entiende por VaR a la pérdida máxima potencial en condiciones normales de mercado que pueden tener los activos netos de un Fondo de Inversión, calculada con un horizonte de tiempo de 1 día y con nivel de confianza al 95% a dos colas basada en una simulación histórica no paramétrica de 501 observaciones históricas en los factores de riesgo.

Desempeño Histórico

Serie F5	Índice de Referencia: 10% S&P/BMV Sovereign CETES 7+ Day Bond Index / 70% S&P/BMV Sovereign MBONOS 1-3 Year Bond Index / 20% S&P/BMV Sovereign MBONOS 3-5 Year Bond Index.
-----------------	---

Tabla de Rendimientos nominales anualizados

	Último Mes	Últimos 3 Meses	Últimos 12 Meses	2025	2024	2023
RENDIMIENTO BRUTO	14.39 %	7.79 %	9.71 %	12.73 %	8.75 %	9.51 %
RENDIMIENTO NETO	11.04 %	4.64 %	6.83 %	9.93 %	6.00 %	7.23 %
TASA LIBRE DE RIESGO (CETES 28 DÍAS)	6.65 %	6.92 %	7.55 %	8.47 %	11.21 %	11.53 %
ÍNDICE DE REFERENCIA	14.38 %	7.73 %	9.64 %	12.67 %	9.02 %	9.49 %

-El rendimiento neto es después de comisiones y el que obtuvo el inversionista en el periodo.
 -La tasa libre de riesgo es una tasa que no incluye descuentos por comisiones o cualquier otro gasto.
 -El desempeño del Fondo de Inversión en el pasado, no necesariamente es indicativo del desempeño que tendrá la inversión en el futuro.

Régimen y Política de Inversión

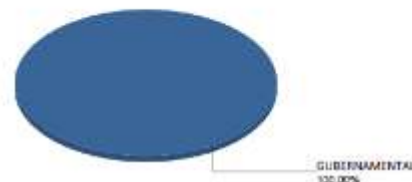
- a) Estrategia de Inversión: Activa.
- b) Montos máximos o mínimos de inversión de los principales activos objeto de inversión del Fondo:
- | | Mín | Máx |
|---|-----|------|
| Activos objeto de inversión gubernamentales denominados en moneda nacional. | 90% | |
| Activos objetos de inversión gubernamentales en UDIS. | | 10% |
| Reportos. | | 40% |
| Valores de fácil realización y/o valores con vencimiento menor a 3 meses. | 20% | 100% |
| Valores Gubernamentales. | | 100% |
- c) Política de inversión: El Fondo podrá invertir en valores gubernamentales en el mercado nacional o en mercados internacionales.
- d) La base de referencia del Fondo será la curva de CETES y la de BONOS tomando como referencia el índice formado por 10% S&P/BMV Sovereign CETES 7+ Day Bond Index / 70% S&P/BMV Sovereign MBONOS 1-3 Year Bond Index / 20% S&P/BMV Sovereign MBONOS 3-5 Year Bond Index, puede consultar la integración del índice de referencia del Fondo en [http://www.banorte.com/Indices de Referencia](http://www.banorte.com/Indices_de Referencia) y/o en [http://www.valmer.com.mx/es/valmer/Bench SP Info](http://www.valmer.com.mx/es/valmer/Bench_SP_Info).
- e) NTEMPG no invertirá en activos emitidos, avalados o aceptados por instituciones de crédito del mismo Consorcio o Grupo empresarial al que pertenezca su Sociedad Operadora.
- f) NTEMPG podrá realizar operaciones de préstamo de valores con un plazo máximo de 1 año, con prórrogas por igual periodo.
- g) NTEMPG no invertirá en instrumentos financieros derivados, valores estructurados, certificados bursátiles fiduciarios ni en valores respaldados por activos.

Composición de la Cartera de Inversión

Principales inversiones al mes de abril 2026

Clave de Pizarra	Activo Objeto de Inversión			Monto Miles de \$	%
	Emisora	Nombre/Subyacente	Tipo		
1BONOS 290301	BONOS Gobierno TF	N/A	DEUDA	1,812,657	29.36%
2BONOS 280302	BONOS Gobierno TF	N/A	DEUDA	1,320,728	21.39%
3BONOS 270603	BONOS Gobierno TF	N/A	DEUDA	1,225,137	19.84%
4BONOS 290531	BONOS Gobierno TF	N/A	DEUDA	686,357	11.12%
5BONOS 300228	BONOS Gobierno TF	N/A	DEUDA	578,332	9.37%
6CETES 261001	CETES	N/A	DEUDA	43,763	0.71%
7CETES 270513	CETES	N/A	DEUDA	41,874	0.68%
8CETES 270318	CETES	N/A	DEUDA	37,660	0.61%
9CETES 270121	CETES	N/A	DEUDA	37,125	0.60%
10CETES 260611	CETES	N/A	DEUDA	36,741	0.60%
Cartera Total				6,174,771	100%

Por Sector de Actividad Económica



Comisiones y Remuneraciones por la Prestación de Servicios
Pagadas por el cliente

Concepto	Serie F5		Serie más representativa (F7)	
	%	\$	%	\$
INCUMPLIMIENTO PLAZO MÍNIMO DE PERMANENCIA	n/a	n/a	n/a	n/a
INCUMPLIMIENTO SALDO MÍNIMO DE INVERSIÓN	n/a	n/a	n/a	n/a
COMPRA DE ACCIONES	n/a	n/a	n/a	n/a
VENTA DE ACCIONES	n/a	n/a	n/a	n/a
SERVICIOS POR ASESORÍA	n/a	n/a	n/a	n/a
SERVICIO ADMINISTRACIÓN DE ACCIONES	n/a	n/a	n/a	n/a
OTRAS	n/a	n/a	n/a	n/a
Total	n/a	n/a	n/a	n/a

No aplica para ninguna serie accionaria.

Información sobre comisiones y remuneraciones

Las comisiones por compra y venta de acciones pueden disminuir el monto total de su inversión. Esto implica que usted recibiría un monto menor después de una operación. Lo anterior, junto con las comisiones pagadas por el Fondo, representa una reducción del rendimiento total que recibiría por su inversión en el Fondo de Inversión.

Algunos prestadores de servicios pueden establecer acuerdos con el Fondo de Inversión y ofrecerle descuentos por sus servicios. Para conocer de su existencia y el posible beneficio para usted, pregunte con su distribuidor.

El Prospecto de Información al Público Inversionista contiene un mayor detalle de los conflictos de interés a los que pudiera estar sujeto cualquier prestador de servicios del Fondo de Inversión.

Pagadas por el Fondo de Inversión

(cifras correspondientes al mes de abril 2026)

Concepto	Serie F5		Serie más representativa (F7)	
	%	\$	%	\$
ADMINISTRACIÓN DE ACTIVOS	0.495	4.95	0.660	6.60
ADMINISTRACIÓN ACTIVOS / SOBRE DESEMPEÑO	n/a	n/a	n/a	n/a
DISTRIBUCIÓN DE ACCIONES	1.155	11.55	1.540	15.40
VALUACIÓN DE ACCIONES	0.001	0.01	0.001	0.01
DEPÓSITO DE ACCIONES DEL FI	0.000	0.00	0.000	0.00
DEPÓSITO DE ACTIVOS OBJETO DE INVERSIÓN	0.000	0.00	0.000	0.00
CONTABILIDAD	0.003	0.03	0.003	0.03
OTRAS	0.008	0.08	0.008	0.08
Total	1.662	16.62	2.212	22.12

*Porcentajes y cifras en pesos anualizados. Monto por cada \$1,000 pesos invertidos.

Otros incluye: proveedor de precios, calificadora, otros servicios administrativos, custodia, cuotas de CNBV, Bolsas de Valores y Auditoría Externa.

Políticas para la compraventa de acciones

Plazo mínimo de permanencia:	No tiene.	Liquidez:	Diaria (solicitar con 2 días hábiles de anticipación).
Recepción de órdenes:	Todos los días hábiles.	Horario:	Apertura: 08:00 horas, tiempo del centro de México. Cierre: 13:30 horas, tiempo del centro de México.
Ejecución de operaciones:	2 días hábiles después de recepción.	Límites de recompra:	Hasta el 10% del activo neto del Fondo.
Liquidación de operaciones:	Mismo día.	Diferencial*:	El Fondo no ha aplicado diferencial alguno en el precio de sus acciones.

*El Fondo de Inversión, ante condiciones desordenadas de mercado u operaciones inusuales, podrá aplicar a las operaciones de compraventa de sus acciones, un diferencial sobre el precio actualizado de valuación de dichas acciones, que haya determinado previamente, y conservarlo a favor de los inversionistas que permanezcan en el Fondo de Inversión.

Prestadores de Servicios

Operadora:	Operadora de Fondos Banorte, S.A. de C.V., Sociedad Operadora de Fondos de Inversión, Grupo Financiero Banorte.
Distribuidora:	Consultar Punto 2, inciso f) del Prospecto de Información.
Valuadora:	GAF Operadora, S.A. de C.V., Sociedad Operadora Limitada de Fondos de Inversión.
Institución Calificadora de Valores:	Fitch México, S.A. de C.V.
Proveedor de Precios:	Valuación Operativa y Referencias de Mercado, S.A. de C.V.

Advertencias

El Fondo de Inversión no cuenta con garantía alguna del Gobierno Federal, las entidades de la administración pública paraestatal, ni de la Sociedad Operadora ni del Grupo Financiero al que pertenece. La inversión en el Fondo de Inversión se encuentra respaldada hasta por el monto de su patrimonio.

La autorización de los Prospectos de Información al Público Inversionista no implica certificación sobre la bondad de las acciones que emitan o sobre la solvencia, liquidez, calidad crediticia o desempeño futuro de los Fondos, ni de los activos objeto de inversión que conforman su cartera.

Ningún intermediario financiero, apoderado para celebrar operaciones con el público, o cualquier otra persona, está autorizado para proporcionar información o hacer declaración alguna adicional al contenido del presente documento o el Prospecto de Información al Público Inversionista, por lo que deberán entenderse como no autorizados por el Fondo de Inversión.

Para más información, visite la página de internet de nuestra Sociedad Operadora y/o Distribuidoras, en donde podrá consultar el Prospecto de Información al Público Inversionista, así como la información actualizada sobre la cartera de inversiones del Fondo de Inversión.

El presente documento y el Prospecto de Información al Público Inversionista son los únicos documentos de venta que reconoce el Fondo de Inversión como válidos.

Centro de Atención al Inversionista

Contacto:	Centro de Contacto.
Teléfono:	800 493 2000
Horario:	08:30 a 18:00 horas, tiempo del centro de México.

Página(s) electrónica(s)

Operadora:	www.banorte.com/fondosdeinversion
Distribuidora:	www.banorte.com/fondosdeinversion

DOCUMENTO CON INFORMACIÓN CLAVE PARA LA INVERSIÓN

Fondo Banorte 12, S.A. de C.V. F.I.I.D. administrado por Operadora de Fondos Banorte, S.A. de C.V., Sociedad Operadora de Fondos de Inversión, GFB

Tipo:	INSTRUMENTOS DE DEUDA	Serie B, Clase Accionaria	Posibles Adquirentes	Monto Mínimo de Inversión (\$)
Categoría:	MEDIANO PLAZO GUBERNAMENTAL (IDMPGUB)			
Clave de Pizarra:	NTEMPG			
Calificación:	AAAf/S4(mex) Escala de calificación de Calificadora y homogénea			
Fecha de Autorización:	05 agosto 2024 No. Oficio 157/654/2024	F4	PERSONAS FÍSICAS	\$1,000,000.00

Importante: El valor de un Fondo de Inversión, cualquiera que sea su política de inversión, está sujeta a la fluctuación de los mercados, por lo que el inversionista puede obtener ganancias y pérdidas.

Objetivo de Inversión

El objetivo fundamental de NTEMPG será ofrecer un portafolio exclusivamente con valores gubernamentales principalmente de mediano plazo y en menor proporción de corto y largo plazo emitidos en el mercado local o en mercados internacionales. Los valores estarán denominados primordialmente en moneda nacional y en UDIS en menor medida.

NTEMPG está orientado a pequeños, medianos y grandes inversionistas, personas físicas, personas morales, personas no sujetas a retención y/o Fondos de Inversión (conforme a los montos mínimos de inversión de cada clase y a su nivel de complejidad o sofisticación), que busquen un nivel moderado de riesgo y mediana liquidez en función del objetivo, estrategia y calificación del Fondo.

El horizonte de inversión para el inversionista que compra acciones de NTEMPG es de mediano plazo, por lo que se sugiere permanecer en el Fondo entre uno y tres años para obtener los beneficios de la estrategia.

Información Relevante

Los Fondos de Inversión no cuentan con Asamblea de Accionistas, Consejo de Administración o Comisario:

- Las funciones de la Asamblea de Accionistas, así como las actividades del Consejo de Administración están encomendadas a Operadora de Fondos Banorte, S.A. de C.V., Sociedad Operadora de Fondos de Inversión, Grupo Financiero Banorte.
- La vigilancia del Fondo está asignada al Contralor Normativo de la Sociedad Operadora.

Valor en riesgo (VaR) de la cartera de inversión respecto de sus activos netos: 0.33%, con un nivel de confianza del 95% a dos colas.

La pérdida máxima que en un escenario pesimista (5 en 100 veces) puede enfrentar el Fondo en un lapso de 1 día es de \$3.30 pesos por cada \$1,000 pesos invertidos. (Este dato es solo una estimación, y es válida únicamente en condiciones normales de mercado, las expectativas de pérdida podrían ser mayores, incluso por el monto total de la inversión realizada).

Se entiende por VaR a la pérdida máxima potencial en condiciones normales de mercado que pueden tener los activos netos de un Fondo de Inversión, calculada con un horizonte de tiempo de 1 día y con nivel de confianza al 95% a dos colas basada en una simulación histórica no paramétrica de 501 observaciones históricas en los factores de riesgo.

Desempeño Histórico

Serie F4	Índice de Referencia: 10% S&P/BMV Sovereign CETES 7+ Day Bond Index / 70% S&P/BMV Sovereign MBONOS 1-3 Year Bond Index / 20% S&P/BMV Sovereign MBONOS 3-5 Year Bond Index.
-----------------	---

Tabla de Rendimientos nominales anualizados

	Último Mes	Últimos 3 Meses	Últimos 12 Meses	2025	2024	2023
RENDIMIENTO BRUTO	14.39 %	7.79 %	9.71 %	12.73 %	8.75 %	9.51 %
RENDIMIENTO NETO	11.48 %	5.06 %	7.22 %	10.31 %	6.37 %	7.56 %
TASA LIBRE DE RIESGO (CETES 28 DÍAS)	6.65 %	6.92 %	7.55 %	8.47 %	11.21 %	11.53 %
ÍNDICE DE REFERENCIA	14.38 %	7.73 %	9.64 %	12.67 %	9.02 %	9.49 %

-El rendimiento neto es después de comisiones y el que obtuvo el inversionista en el periodo.
 -La tasa libre de riesgo es una tasa que no incluye descuentos por comisiones o cualquier otro gasto.
 -El desempeño del Fondo de Inversión en el pasado, no necesariamente es indicativo del desempeño que tendrá la inversión en el futuro.

Régimen y Política de Inversión

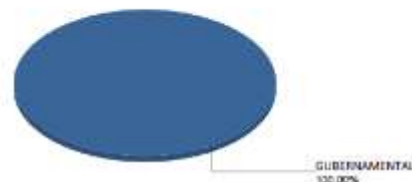
- a) Estrategia de Inversión: Activa.
- b) Montos máximos o mínimos de inversión de los principales activos objeto de inversión del Fondo:
- | | Mín | Máx |
|---|-----|------|
| Activos objeto de inversión gubernamentales denominados en moneda nacional. | 90% | |
| Activos objetos de inversión gubernamentales en UDIS. | | 10% |
| Reportos. | | 40% |
| Valores de fácil realización y/o valores con vencimiento menor a 3 meses. | 20% | 100% |
| Valores Gubernamentales. | | 100% |
- c) Política de inversión: El Fondo podrá invertir en valores gubernamentales en el mercado nacional o en mercados internacionales.
- d) La base de referencia del Fondo será la curva de CETES y la de BONOS tomando como referencia el índice formado por 10% S&P/BMV Sovereign CETES 7+ Day Bond Index / 70% S&P/BMV Sovereign MBONOS 1-3 Year Bond Index / 20% S&P/BMV Sovereign MBONOS 3-5 Year Bond Index, puede consultar la integración del índice de referencia del Fondo en [http://www.banorte.com/Indices de Referencia](http://www.banorte.com/Indices_de Referencia) y/o en [http://www.valmer.com.mx/es/valmer/Bench SP Info](http://www.valmer.com.mx/es/valmer/Bench_SP_Info).
- e) NTEMPG no invertirá en activos emitidos, avalados o aceptados por instituciones de crédito del mismo Consorcio o Grupo empresarial al que pertenezca su Sociedad Operadora.
- f) NTEMPG podrá realizar operaciones de préstamo de valores con un plazo máximo de 1 año, con prórrogas por igual periodo.
- g) NTEMPG no invertirá en instrumentos financieros derivados, valores estructurados, certificados bursátiles fiduciarios ni en valores respaldados por activos.

Composición de la Cartera de Inversión

Principales inversiones al mes de abril 2026

Clave de Pizarra	Activo Objeto de Inversión			Monto Miles de \$	%
	Emisora	Nombre/Subyacente	Tipo		
1BONOS 290301	BONOS Gobierno TF	N/A	DEUDA	1,812,657	29.36%
2BONOS 280302	BONOS Gobierno TF	N/A	DEUDA	1,320,728	21.39%
3BONOS 270603	BONOS Gobierno TF	N/A	DEUDA	1,225,137	19.84%
4BONOS 290531	BONOS Gobierno TF	N/A	DEUDA	686,357	11.12%
5BONOS 300228	BONOS Gobierno TF	N/A	DEUDA	578,332	9.37%
6CETES 261001	CETES	N/A	DEUDA	43,763	0.71%
7CETES 270513	CETES	N/A	DEUDA	41,874	0.68%
8CETES 270318	CETES	N/A	DEUDA	37,660	0.61%
9CETES 270121	CETES	N/A	DEUDA	37,125	0.60%
10CETES 260611	CETES	N/A	DEUDA	36,741	0.60%
Cartera Total				6,174,771	100%

Por Sector de Actividad Económica



Comisiones y Remuneraciones por la Prestación de Servicios
Pagadas por el cliente

Concepto	Serie F4		Serie más representativa (F7)	
	%	\$	%	\$
INCUMPLIMIENTO PLAZO MÍNIMO DE PERMANENCIA	n/a	n/a	n/a	n/a
INCUMPLIMIENTO SALDO MÍNIMO DE INVERSIÓN	n/a	n/a	n/a	n/a
COMPRA DE ACCIONES	n/a	n/a	n/a	n/a
VENTA DE ACCIONES	n/a	n/a	n/a	n/a
SERVICIOS POR ASESORÍA	n/a	n/a	n/a	n/a
SERVICIO ADMINISTRACIÓN DE ACCIONES	n/a	n/a	n/a	n/a
OTRAS	n/a	n/a	n/a	n/a
Total	n/a	n/a	n/a	n/a

No aplica para ninguna serie accionaria.

Información sobre comisiones y remuneraciones

Las comisiones por compra y venta de acciones pueden disminuir el monto total de su inversión. Esto implica que usted recibiría un monto menor después de una operación. Lo anterior, junto con las comisiones pagadas por el Fondo, representa una reducción del rendimiento total que recibiría por su inversión en el Fondo de Inversión.

Algunos prestadores de servicios pueden establecer acuerdos con el Fondo de Inversión y ofrecerle descuentos por sus servicios. Para conocer de su existencia y el posible beneficio para usted, pregunte con su distribuidor.

El Prospecto de Información al Público Inversionista contiene un mayor detalle de los conflictos de interés a los que pudiera estar sujeto cualquier prestador de servicios del Fondo de Inversión.

Pagadas por el Fondo de Inversión

(cifras correspondientes al mes de abril 2026)

Concepto	Serie F4		Serie más representativa (F7)	
	%	\$	%	\$
ADMINISTRACIÓN DE ACTIVOS	0.420	4.20	0.660	6.60
ADMINISTRACIÓN ACTIVOS / SOBRE DESEMPEÑO	n/a	n/a	n/a	n/a
DISTRIBUCIÓN DE ACCIONES	0.980	9.80	1.540	15.40
VALUACIÓN DE ACCIONES	0.001	0.01	0.001	0.01
DEPÓSITO DE ACCIONES DEL FI	0.000	0.00	0.000	0.00
DEPÓSITO DE ACTIVOS OBJETO DE INVERSIÓN	0.000	0.00	0.000	0.00
CONTABILIDAD	0.003	0.03	0.003	0.03
OTRAS	0.008	0.08	0.008	0.08
Total	1.412	14.12	2.212	22.12

*Porcentajes y cifras en pesos anualizados. Monto por cada \$1,000 pesos invertidos.

Otros incluye: proveedor de precios, calificadora, otros servicios administrativos, custodia, cuotas de CNBV, Bolsas de Valores y Auditoría Externa.

Políticas para la compraventa de acciones

Plazo mínimo de permanencia:	No tiene.	Liquidez:	Diaria (solicitar con 2 días hábiles de anticipación).
Recepción de órdenes:	Todos los días hábiles.	Horario:	Apertura: 08:00 horas, tiempo del centro de México. Cierre: 13:30 horas, tiempo del centro de México.
Ejecución de operaciones:	2 días hábiles después de recepción.	Límites de recompra:	Hasta el 10% del activo neto del Fondo.
Liquidación de operaciones:	Mismo día.	Diferencial*:	El Fondo no ha aplicado diferencial alguno en el precio de sus acciones.

*El Fondo de Inversión, ante condiciones desordenadas de mercado u operaciones inusuales, podrá aplicar a las operaciones de compraventa de sus acciones, un diferencial sobre el precio actualizado de valuación de dichas acciones, que haya determinado previamente, y conservarlo a favor de los inversionistas que permanezcan en el Fondo de Inversión.

Prestadores de Servicios

Operadora:	Operadora de Fondos Banorte, S.A. de C.V., Sociedad Operadora de Fondos de Inversión, Grupo Financiero Banorte.
Distribuidora:	Consultar Punto 2, inciso f) del Prospecto de Información.
Valuadora:	GAF Operadora, S.A. de C.V., Sociedad Operadora Limitada de Fondos de Inversión.
Institución Calificadora de Valores:	Fitch México, S.A. de C.V.
Proveedor de Precios:	Valuación Operativa y Referencias de Mercado, S.A. de C.V.

Advertencias

El Fondo de Inversión no cuenta con garantía alguna del Gobierno Federal, las entidades de la administración pública paraestatal, ni de la Sociedad Operadora ni del Grupo Financiero al que pertenece. La inversión en el Fondo de Inversión se encuentra respaldada hasta por el monto de su patrimonio.

La autorización de los Prospectos de Información al Público Inversionista no implica certificación sobre la bondad de las acciones que emitan o sobre la solvencia, liquidez, calidad crediticia o desempeño futuro de los Fondos, ni de los activos objeto de inversión que conforman su cartera.

Ningún intermediario financiero, apoderado para celebrar operaciones con el público, o cualquier otra persona, está autorizado para proporcionar información o hacer declaración alguna adicional al contenido del presente documento o el Prospecto de Información al Público Inversionista, por lo que deberán entenderse como no autorizados por el Fondo de Inversión.

Para más información, visite la página de internet de nuestra Sociedad Operadora y/o Distribuidoras, en donde podrá consultar el Prospecto de Información al Público Inversionista, así como la información actualizada sobre la cartera de inversiones del Fondo de Inversión.

El presente documento y el Prospecto de Información al Público Inversionista son los únicos documentos de venta que reconoce el Fondo de Inversión como válidos.

Centro de Atención al Inversionista

Contacto:	Centro de Contacto.
Teléfono:	800 493 2000
Horario:	08:30 a 18:00 horas, tiempo del centro de México.

Página(s) electrónica(s)

Operadora:	www.banorte.com/fondosdeinversion
Distribuidora:	www.banorte.com/fondosdeinversion

DOCUMENTO CON INFORMACIÓN CLAVE PARA LA INVERSIÓN

Fondo Banorte 12, S.A. de C.V. F.I.I.D. administrado por Operadora de Fondos Banorte, S.A. de C.V., Sociedad Operadora de Fondos de Inversión, GFB

Tipo:	INSTRUMENTOS DE DEUDA	Serie B, Clase Accionaria	Posibles Adquirentes	Monto Mínimo de Inversión (\$)
Categoría:	MEDIANO PLAZO GUBERNAMENTAL (IDMPGUB)			
Clave de Pizarra:	NTEMPG			
Calificación:	AAAf/S4(mex) Escala de calificación de Calificadora y homogénea			
Fecha de Autorización:	05 agosto 2024 No. Oficio 157/654/2024	F3	PERSONAS FÍSICAS	\$5,000,000.00

Importante: El valor de un Fondo de Inversión, cualquiera que sea su política de inversión, está sujeta a la fluctuación de los mercados, por lo que el inversionista puede obtener ganancias y pérdidas.

Objetivo de Inversión

El objetivo fundamental de NTEMPG será ofrecer un portafolio exclusivamente con valores gubernamentales principalmente de mediano plazo y en menor proporción de corto y largo plazo emitidos en el mercado local o en mercados internacionales. Los valores estarán denominados primordialmente en moneda nacional y en UDIS en menor medida.

NTEMPG está orientado a pequeños, medianos y grandes inversionistas, personas físicas, personas morales, personas no sujetas a retención y/o Fondos de Inversión (conforme a los montos mínimos de inversión de cada clase y a su nivel de complejidad o sofisticación), que busquen un nivel moderado de riesgo y mediana liquidez en función del objetivo, estrategia y calificación del Fondo.

El horizonte de inversión para el inversionista que compra acciones de NTEMPG es de mediano plazo, por lo que se sugiere permanecer en el Fondo entre uno y tres años para obtener los beneficios de la estrategia.

Información Relevante

Los Fondos de Inversión no cuentan con Asamblea de Accionistas, Consejo de Administración o Comisario:

- Las funciones de la Asamblea de Accionistas, así como las actividades del Consejo de Administración están encomendadas a Operadora de Fondos Banorte, S.A. de C.V., Sociedad Operadora de Fondos de Inversión, Grupo Financiero Banorte.
- La vigilancia del Fondo está asignada al Contralor Normativo de la Sociedad Operadora.

Valor en riesgo (VaR) de la cartera de inversión respecto de sus activos netos: 0.33%, con un nivel de confianza del 95% a dos colas.

La pérdida máxima que en un escenario pesimista (5 en 100 veces) puede enfrentar el Fondo en un lapso de 1 día es de \$3.30 pesos por cada \$1,000 pesos invertidos. (Este dato es solo una estimación, y es válida únicamente en condiciones normales de mercado, las expectativas de pérdida podrían ser mayores, incluso por el monto total de la inversión realizada).

Se entiende por VaR a la pérdida máxima potencial en condiciones normales de mercado que pueden tener los activos netos de un Fondo de Inversión, calculada con un horizonte de tiempo de 1 día y con nivel de confianza al 95% a dos colas basada en una simulación histórica no paramétrica de 501 observaciones históricas en los factores de riesgo.

Desempeño Histórico

Serie F3	Índice de Referencia: 10% S&P/BMV Sovereign CETES 7+ Day Bond Index / 70% S&P/BMV Sovereign MBONOS 1-3 Year Bond Index / 20% S&P/BMV Sovereign MBONOS 3-5 Year Bond Index.
-----------------	---

Tabla de Rendimientos nominales anualizados

	Último Mes	Últimos 3 Meses	Últimos 12 Meses	2025	2024	2023
RENDIMIENTO BRUTO	14.39 %	7.79 %	9.71 %	12.73 %	8.75 %	9.51 %
RENDIMIENTO NETO	11.77 %	5.32 %	7.51 %	10.61 %	6.66 %	7.86 %
TASA LIBRE DE RIESGO (CETES 28 DÍAS)	6.65 %	6.92 %	7.55 %	8.47 %	11.21 %	11.53 %
ÍNDICE DE REFERENCIA	14.38 %	7.73 %	9.64 %	12.67 %	9.02 %	9.49 %

-El rendimiento neto es después de comisiones y el que obtuvo el inversionista en el periodo.
 -La tasa libre de riesgo es una tasa que no incluye descuentos por comisiones o cualquier otro gasto.
 -El desempeño del Fondo de Inversión en el pasado, no necesariamente es indicativo del desempeño que tendrá la inversión en el futuro.

Régimen y Política de Inversión

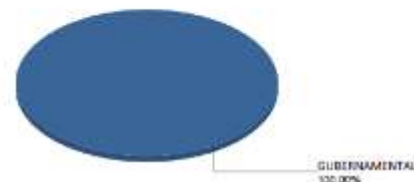
- a) Estrategia de Inversión: Activa.
- b) Montos máximos o mínimos de inversión de los principales activos objeto de inversión del Fondo:
- | | Mín | Máx |
|---|-----|------|
| Activos objeto de inversión gubernamentales denominados en moneda nacional. | 90% | |
| Activos objetos de inversión gubernamentales en UDIS. | | 10% |
| Reportos. | | 40% |
| Valores de fácil realización y/o valores con vencimiento menor a 3 meses. | 20% | 100% |
| Valores Gubernamentales. | | 100% |
- c) Política de inversión: El Fondo podrá invertir en valores gubernamentales en el mercado nacional o en mercados internacionales.
- d) La base de referencia del Fondo será la curva de CETES y la de BONOS tomando como referencia el índice formado por 10% S&P/BMV Sovereign CETES 7+ Day Bond Index / 70% S&P/BMV Sovereign MBONOS 1-3 Year Bond Index / 20% S&P/BMV Sovereign MBONOS 3-5 Year Bond Index, puede consultar la integración del índice de referencia del Fondo en [http://www.banorte.com/Indices de Referencia](http://www.banorte.com/Indices_de Referencia) y/o en [http://www.valmer.com.mx/es/valmer/Bench SP Info](http://www.valmer.com.mx/es/valmer/Bench_SP_Info).
- e) NTEMPG no invertirá en activos emitidos, avalados o aceptados por instituciones de crédito del mismo Consorcio o Grupo empresarial al que pertenezca su Sociedad Operadora.
- f) NTEMPG podrá realizar operaciones de préstamo de valores con un plazo máximo de 1 año, con prórrogas por igual periodo.
- g) NTEMPG no invertirá en instrumentos financieros derivados, valores estructurados, certificados bursátiles fiduciarios ni en valores respaldados por activos.

Composición de la Cartera de Inversión

Principales inversiones al mes de abril 2026

Clave de Pizarra	Activo Objeto de Inversión			Monto Miles de \$	%
	Emisora	Nombre/Subyacente	Tipo		
1BONOS 290301	BONOS Gobierno TF	N/A	DEUDA	1,812,657	29.36%
2BONOS 280302	BONOS Gobierno TF	N/A	DEUDA	1,320,728	21.39%
3BONOS 270603	BONOS Gobierno TF	N/A	DEUDA	1,225,137	19.84%
4BONOS 290531	BONOS Gobierno TF	N/A	DEUDA	686,357	11.12%
5BONOS 300228	BONOS Gobierno TF	N/A	DEUDA	578,332	9.37%
6CETES 261001	CETES	N/A	DEUDA	43,763	0.71%
7CETES 270513	CETES	N/A	DEUDA	41,874	0.68%
8CETES 270318	CETES	N/A	DEUDA	37,660	0.61%
9CETES 270121	CETES	N/A	DEUDA	37,125	0.60%
10CETES 260611	CETES	N/A	DEUDA	36,741	0.60%
Cartera Total				6,174,771	100%

Por Sector de Actividad Económica



Comisiones y Remuneraciones por la Prestación de Servicios
Pagadas por el cliente

Concepto	Serie F3		Serie más representativa (F7)	
	%	\$	%	\$
INCUMPLIMIENTO PLAZO MÍNIMO DE PERMANENCIA	n/a	n/a	n/a	n/a
INCUMPLIMIENTO SALDO MÍNIMO DE INVERSIÓN	n/a	n/a	n/a	n/a
COMPRA DE ACCIONES	n/a	n/a	n/a	n/a
VENTA DE ACCIONES	n/a	n/a	n/a	n/a
SERVICIOS POR ASESORÍA	n/a	n/a	n/a	n/a
SERVICIO ADMINISTRACIÓN DE ACCIONES	n/a	n/a	n/a	n/a
OTRAS	n/a	n/a	n/a	n/a
Total	n/a	n/a	n/a	n/a

No aplica para ninguna serie accionaria.

Información sobre comisiones y remuneraciones

Las comisiones por compra y venta de acciones pueden disminuir el monto total de su inversión. Esto implica que usted recibiría un monto menor después de una operación. Lo anterior, junto con las comisiones pagadas por el Fondo, representa una reducción del rendimiento total que recibiría por su inversión en el Fondo de Inversión.

Algunos prestadores de servicios pueden establecer acuerdos con el Fondo de Inversión y ofrecerle descuentos por sus servicios. Para conocer de su existencia y el posible beneficio para usted, pregunte con su distribuidor.

El Prospecto de Información al Público Inversionista contiene un mayor detalle de los conflictos de interés a los que pudiera estar sujeto cualquier prestador de servicios del Fondo de Inversión.

Pagadas por el Fondo de Inversión

(cifras correspondientes al mes de abril 2026)

Concepto	Serie F3		Serie más representativa (F7)	
	%	\$	%	\$
ADMINISTRACIÓN DE ACTIVOS	0.345	3.45	0.660	6.60
ADMINISTRACIÓN ACTIVOS / SOBRE DESEMPEÑO	n/a	n/a	n/a	n/a
DISTRIBUCIÓN DE ACCIONES	0.805	8.05	1.540	15.40
VALUACIÓN DE ACCIONES	0.001	0.01	0.001	0.01
DEPÓSITO DE ACCIONES DEL FI	0.000	0.00	0.000	0.00
DEPÓSITO DE ACTIVOS OBJETO DE INVERSIÓN	0.000	0.00	0.000	0.00
CONTABILIDAD	0.003	0.03	0.003	0.03
OTRAS	0.008	0.08	0.008	0.08
Total	1.162	11.62	2.212	22.12

*Porcentajes y cifras en pesos anualizados. Monto por cada \$1,000 pesos invertidos.

Otros incluye: proveedor de precios, calificadora, otros servicios administrativos, custodia, cuotas de CNBV, Bolsas de Valores y Auditoría Externa.

Políticas para la compraventa de acciones

Plazo mínimo de permanencia:	No tiene.	Liquidez:	Diaria (solicitar con 2 días hábiles de anticipación).
Recepción de órdenes:	Todos los días hábiles.	Horario:	Apertura: 08:00 horas, tiempo del centro de México. Cierre: 13:30 horas, tiempo del centro de México.
Ejecución de operaciones:	2 días hábiles después de recepción.	Límites de recompra:	Hasta el 10% del activo neto del Fondo.
Liquidación de operaciones:	Mismo día.	Diferencial*:	El Fondo no ha aplicado diferencial alguno en el precio de sus acciones.

*El Fondo de Inversión, ante condiciones desordenadas de mercado u operaciones inusuales, podrá aplicar a las operaciones de compraventa de sus acciones, un diferencial sobre el precio actualizado de valuación de dichas acciones, que haya determinado previamente, y conservarlo a favor de los inversionistas que permanezcan en el Fondo de Inversión.

Prestadores de Servicios

Operadora:	Operadora de Fondos Banorte, S.A. de C.V., Sociedad Operadora de Fondos de Inversión, Grupo Financiero Banorte.
Distribuidora:	Consultar Punto 2, inciso f) del Prospecto de Información.
Valuadora:	GAF Operadora, S.A. de C.V., Sociedad Operadora Limitada de Fondos de Inversión.
Institución Calificadora de Valores:	Fitch México, S.A. de C.V.
Proveedor de Precios:	Valuación Operativa y Referencias de Mercado, S.A. de C.V.

Advertencias

El Fondo de Inversión no cuenta con garantía alguna del Gobierno Federal, las entidades de la administración pública paraestatal, ni de la Sociedad Operadora ni del Grupo Financiero al que pertenece. La inversión en el Fondo de Inversión se encuentra respaldada hasta por el monto de su patrimonio.

La autorización de los Prospectos de Información al Público Inversionista no implica certificación sobre la bondad de las acciones que emitan o sobre la solvencia, liquidez, calidad crediticia o desempeño futuro de los Fondos, ni de los activos objeto de inversión que conforman su cartera.

Ningún intermediario financiero, apoderado para celebrar operaciones con el público, o cualquier otra persona, está autorizado para proporcionar información o hacer declaración alguna adicional al contenido del presente documento o el Prospecto de Información al Público Inversionista, por lo que deberán entenderse como no autorizados por el Fondo de Inversión.

Para más información, visite la página de internet de nuestra Sociedad Operadora y/o Distribuidoras, en donde podrá consultar el Prospecto de Información al Público Inversionista, así como la información actualizada sobre la cartera de inversiones del Fondo de Inversión.

El presente documento y el Prospecto de Información al Público Inversionista son los únicos documentos de venta que reconoce el Fondo de Inversión como válidos.

Centro de Atención al Inversionista

Contacto:	Centro de Contacto.
Teléfono:	800 493 2000
Horario:	08:30 a 18:00 horas, tiempo del centro de México.

Página(s) electrónica(s)

Operadora:	www.banorte.com/fondosdeinversion
Distribuidora:	www.banorte.com/fondosdeinversion

DOCUMENTO CON INFORMACIÓN CLAVE PARA LA INVERSIÓN

Fondo Banorte 12, S.A. de C.V. F.I.I.D. administrado por Operadora de Fondos Banorte, S.A. de C.V., Sociedad Operadora de Fondos de Inversión, GFB

Tipo:	INSTRUMENTOS DE DEUDA	Serie B, Clase Accionaria	Posibles Adquirentes	Monto Mínimo de Inversión (\$)
Categoría:	MEDIANO PLAZO GUBERNAMENTAL (IDMPGUB)			
Clave de Pizarra:	NTEMPG			
Calificación:	AAAf/S4(mex) Escala de calificación de Calificadora y homogénea			
Fecha de Autorización:	05 agosto 2024 No. Oficio 157/654/2024	F2	PERSONAS FÍSICAS	\$10,000,000.00

Importante: El valor de un Fondo de Inversión, cualquiera que sea su política de inversión, está sujeta a la fluctuación de los mercados, por lo que el inversionista puede obtener ganancias y pérdidas.

Objetivo de Inversión

El objetivo fundamental de NTEMPG será ofrecer un portafolio exclusivamente con valores gubernamentales principalmente de mediano plazo y en menor proporción de corto y largo plazo emitidos en el mercado local o en mercados internacionales. Los valores estarán denominados primordialmente en moneda nacional y en UDIS en menor medida.

NTEMPG está orientado a pequeños, medianos y grandes inversionistas, personas físicas, personas morales, personas no sujetas a retención y/o Fondos de Inversión (conforme a los montos mínimos de inversión de cada clase y a su nivel de complejidad o sofisticación), que busquen un nivel moderado de riesgo y mediana liquidez en función del objetivo, estrategia y calificación del Fondo.

El horizonte de inversión para el inversionista que compra acciones de NTEMPG es de mediano plazo, por lo que se sugiere permanecer en el Fondo entre uno y tres años para obtener los beneficios de la estrategia.

Información Relevante

Los Fondos de Inversión no cuentan con Asamblea de Accionistas, Consejo de Administración o Comisario:

- Las funciones de la Asamblea de Accionistas, así como las actividades del Consejo de Administración están encomendadas a Operadora de Fondos Banorte, S.A. de C.V., Sociedad Operadora de Fondos de Inversión, Grupo Financiero Banorte.
- La vigilancia del Fondo está asignada al Contralor Normativo de la Sociedad Operadora.

Valor en riesgo (VaR) de la cartera de inversión respecto de sus activos netos: 0.33%, con un nivel de confianza del 95% a dos colas.

La pérdida máxima que en un escenario pesimista (5 en 100 veces) puede enfrentar el Fondo en un lapso de 1 día es de \$3.30 pesos por cada \$1,000 pesos invertidos. (Este dato es solo una estimación, y es válida únicamente en condiciones normales de mercado, las expectativas de pérdida podrían ser mayores, incluso por el monto total de la inversión realizada).

Se entiende por VaR a la pérdida máxima potencial en condiciones normales de mercado que pueden tener los activos netos de un Fondo de Inversión, calculada con un horizonte de tiempo de 1 día y con nivel de confianza al 95% a dos colas basada en una simulación histórica no paramétrica de 501 observaciones históricas en los factores de riesgo.

Desempeño Histórico

Serie F2	Índice de Referencia: 10% S&P/BMV Sovereign CETES 7+ Day Bond Index / 70% S&P/BMV Sovereign MBONOS 1-3 Year Bond Index / 20% S&P/BMV Sovereign MBONOS 3-5 Year Bond Index.
----------	---

Tabla de Rendimientos nominales anualizados

	Último Mes	Últimos 3 Meses	Últimos 12 Meses	2025	2024	2023
RENDIMIENTO BRUTO	14.39 %	7.79 %	9.71 %	12.73 %	8.75 %	9.51 %
RENDIMIENTO NETO	12.17 %	5.70 %	7.87 %	10.97 %	7.00 %	8.18 %
TASA LIBRE DE RIESGO (CETES 28 DÍAS)	6.65 %	6.92 %	7.55 %	8.47 %	11.21 %	11.53 %
ÍNDICE DE REFERENCIA	14.38 %	7.73 %	9.64 %	12.67 %	9.02 %	9.49 %

-El rendimiento neto es después de comisiones y el que obtuvo el inversionista en el periodo.
 -La tasa libre de riesgo es una tasa que no incluye descuentos por comisiones o cualquier otro gasto.
 -El desempeño del Fondo de Inversión en el pasado, no necesariamente es indicativo del desempeño que tendrá la inversión en el futuro.

Régimen y Política de Inversión

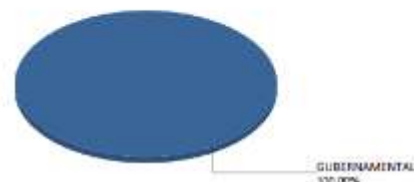
- a) Estrategia de Inversión: Activa.
- b) Montos máximos o mínimos de inversión de los principales activos objeto de inversión del Fondo:
- | | Mín | Máx |
|---|-----|------|
| Activos objeto de inversión gubernamentales denominados en moneda nacional. | 90% | |
| Activos objetos de inversión gubernamentales en UDIS. | | 10% |
| Reportos. | | 40% |
| Valores de fácil realización y/o valores con vencimiento menor a 3 meses. | 20% | 100% |
| Valores Gubernamentales. | | 100% |
- c) Política de inversión: El Fondo podrá invertir en valores gubernamentales en el mercado nacional o en mercados internacionales.
- d) La base de referencia del Fondo será la curva de CETES y la de BONOS tomando como referencia el índice formado por 10% S&P/BMV Sovereign CETES 7+ Day Bond Index / 70% S&P/BMV Sovereign MBONOS 1-3 Year Bond Index / 20% S&P/BMV Sovereign MBONOS 3-5 Year Bond Index, puede consultar la integración del índice de referencia del Fondo en [http://www.banorte.com/Indices de Referencia](http://www.banorte.com/Indices_de Referencia) y/o en [http://www.valmer.com.mx/es/valmer/Bench SP Info](http://www.valmer.com.mx/es/valmer/Bench_SP Info).
- e) NTEMPG no invertirá en activos emitidos, avalados o aceptados por instituciones de crédito del mismo Consorcio o Grupo empresarial al que pertenezca su Sociedad Operadora.
- f) NTEMPG podrá realizar operaciones de préstamo de valores con un plazo máximo de 1 año, con prórrogas por igual periodo.
- g) NTEMPG no invertirá en instrumentos financieros derivados, valores estructurados, certificados bursátiles fiduciarios ni en valores respaldados por activos.

Composición de la Cartera de Inversión

Principales inversiones al mes de abril 2026

Clave de Pizarra	Activo Objeto de Inversión			Monto Miles de \$	%
	Emisora	Nombre/Subyacente	Tipo		
1BONOS 290301	BONOS Gobierno TF	N/A	DEUDA	1,812,657	29.36%
2BONOS 280302	BONOS Gobierno TF	N/A	DEUDA	1,320,728	21.39%
3BONOS 270603	BONOS Gobierno TF	N/A	DEUDA	1,225,137	19.84%
4BONOS 290531	BONOS Gobierno TF	N/A	DEUDA	686,357	11.12%
5BONOS 300228	BONOS Gobierno TF	N/A	DEUDA	578,332	9.37%
6CETES 261001	CETES	N/A	DEUDA	43,763	0.71%
7CETES 270513	CETES	N/A	DEUDA	41,874	0.68%
8CETES 270318	CETES	N/A	DEUDA	37,660	0.61%
9CETES 270121	CETES	N/A	DEUDA	37,125	0.60%
10CETES 260611	CETES	N/A	DEUDA	36,741	0.60%
Cartera Total				6,174,771	100%

Por Sector de Actividad Económica



Comisiones y Remuneraciones por la Prestación de Servicios
Pagadas por el cliente

Concepto	Serie F2		Serie más representativa (F7)	
	%	\$	%	\$
INCUMPLIMIENTO PLAZO MÍNIMO DE PERMANENCIA	n/a	n/a	n/a	n/a
INCUMPLIMIENTO SALDO MÍNIMO DE INVERSIÓN	n/a	n/a	n/a	n/a
COMPRA DE ACCIONES	n/a	n/a	n/a	n/a
VENTA DE ACCIONES	n/a	n/a	n/a	n/a
SERVICIOS POR ASESORÍA	n/a	n/a	n/a	n/a
SERVICIO ADMINISTRACIÓN DE ACCIONES	n/a	n/a	n/a	n/a
OTRAS	n/a	n/a	n/a	n/a
Total	n/a	n/a	n/a	n/a

No aplica para ninguna serie accionaria.

Información sobre comisiones y remuneraciones

Las comisiones por compra y venta de acciones pueden disminuir el monto total de su inversión. Esto implica que usted recibiría un monto menor después de una operación. Lo anterior, junto con las comisiones pagadas por el Fondo, representa una reducción del rendimiento total que recibiría por su inversión en el Fondo de Inversión.

Algunos prestadores de servicios pueden establecer acuerdos con el Fondo de Inversión y ofrecerle descuentos por sus servicios. Para conocer de su existencia y el posible beneficio para usted, pregunte con su distribuidor.

El Prospecto de Información al Público Inversionista contiene un mayor detalle de los conflictos de interés a los que pudiera estar sujeto cualquier prestador de servicios del Fondo de Inversión.

Pagadas por el Fondo de Inversión

(cifras correspondientes al mes de abril 2026)

Concepto	Serie F2		Serie más representativa (F7)	
	%	\$	%	\$
ADMINISTRACIÓN DE ACTIVOS	0.270	2.70	0.660	6.60
ADMINISTRACIÓN ACTIVOS / SOBRE DESEMPEÑO	n/a	n/a	n/a	n/a
DISTRIBUCIÓN DE ACCIONES	0.630	6.30	1.540	15.40
VALUACIÓN DE ACCIONES	0.001	0.01	0.001	0.01
DEPÓSITO DE ACCIONES DEL FI	0.000	0.00	0.000	0.00
DEPÓSITO DE ACTIVOS OBJETO DE INVERSIÓN	0.000	0.00	0.000	0.00
CONTABILIDAD	0.003	0.03	0.003	0.03
OTRAS	0.008	0.08	0.008	0.08
Total	0.912	9.12	2.212	22.12

*Porcentajes y cifras en pesos anualizados. Monto por cada \$1,000 pesos invertidos.

Otros incluye: proveedor de precios, calificadora, otros servicios administrativos, custodia, cuotas de CNBV, Bolsas de Valores y Auditoría Externa.

Políticas para la compraventa de acciones

Plazo mínimo de permanencia:	No tiene.	Liquidez:	Diaria (solicitar con 2 días hábiles de anticipación).
Recepción de órdenes:	Todos los días hábiles.	Horario:	Apertura: 08:00 horas, tiempo del centro de México. Cierre: 13:30 horas, tiempo del centro de México.
Ejecución de operaciones:	2 días hábiles después de recepción.	Límites de recompra:	Hasta el 10% del activo neto del Fondo.
Liquidación de operaciones:	Mismo día.	Diferencial*:	El Fondo no ha aplicado diferencial alguno en el precio de sus acciones.

*El Fondo de Inversión, ante condiciones desordenadas de mercado u operaciones inusuales, podrá aplicar a las operaciones de compraventa de sus acciones, un diferencial sobre el precio actualizado de valuación de dichas acciones, que haya determinado previamente, y conservarlo a favor de los inversionistas que permanezcan en el Fondo de Inversión.

Prestadores de Servicios

Operadora:	Operadora de Fondos Banorte, S.A. de C.V., Sociedad Operadora de Fondos de Inversión, Grupo Financiero Banorte.
Distribuidora:	Consultar Punto 2, inciso f) del Prospecto de Información.
Valuadora:	GAF Operadora, S.A. de C.V., Sociedad Operadora Limitada de Fondos de Inversión.
Institución Calificadora de Valores:	Fitch México, S.A. de C.V.
Proveedor de Precios:	Valuación Operativa y Referencias de Mercado, S.A. de C.V.

Advertencias

El Fondo de Inversión no cuenta con garantía alguna del Gobierno Federal, las entidades de la administración pública paraestatal, ni de la Sociedad Operadora ni del Grupo Financiero al que pertenece. La inversión en el Fondo de Inversión se encuentra respaldada hasta por el monto de su patrimonio.

La autorización de los Prospectos de Información al Público Inversionista no implica certificación sobre la bondad de las acciones que emitan o sobre la solvencia, liquidez, calidad crediticia o desempeño futuro de los Fondos, ni de los activos objeto de inversión que conforman su cartera.

Ningún intermediario financiero, apoderado para celebrar operaciones con el público, o cualquier otra persona, está autorizado para proporcionar información o hacer declaración alguna adicional al contenido del presente documento o el Prospecto de Información al Público Inversionista, por lo que deberán entenderse como no autorizados por el Fondo de Inversión.

Para más información, visite la página de internet de nuestra Sociedad Operadora y/o Distribuidoras, en donde podrá consultar el Prospecto de Información al Público Inversionista, así como la información actualizada sobre la cartera de inversiones del Fondo de Inversión.

El presente documento y el Prospecto de Información al Público Inversionista son los únicos documentos de venta que reconoce el Fondo de Inversión como válidos.

Centro de Atención al Inversionista

Contacto:	Centro de Contacto.
Teléfono:	800 493 2000
Horario:	08:30 a 18:00 horas, tiempo del centro de México.

Página(s) electrónica(s)

Operadora:	www.banorte.com/fondosdeinversion
Distribuidora:	www.banorte.com/fondosdeinversion

DOCUMENTO CON INFORMACIÓN CLAVE PARA LA INVERSIÓN

Fondo Banorte 12, S.A. de C.V. F.I.I.D. administrado por Operadora de Fondos Banorte, S.A. de C.V., Sociedad Operadora de Fondos de Inversión, GFB

Tipo:	INSTRUMENTOS DE DEUDA	Serie B, Clase Accionaria	Posibles Adquirentes	Monto Mínimo de Inversión (\$)
Categoría:	MEDIANO PLAZO GUBERNAMENTAL (IDMPGUB)			
Clave de Pizarra:	NTEMPG			
Calificación:	AAAf/S4(mex) Escala de calificación de Calificadora y homogénea			
Fecha de Autorización:	05 agosto 2024 No. Oficio 157/654/2024	F1	PERSONAS FÍSICAS	\$50,000,000.00

Importante: El valor de un Fondo de Inversión, cualquiera que sea su política de inversión, está sujeta a la fluctuación de los mercados, por lo que el inversionista puede obtener ganancias y pérdidas.

Objetivo de Inversión

El objetivo fundamental de NTEMPG será ofrecer un portafolio exclusivamente con valores gubernamentales principalmente de mediano plazo y en menor proporción de corto y largo plazo emitidos en el mercado local o en mercados internacionales. Los valores estarán denominados primordialmente en moneda nacional y en UDIS en menor medida.

NTEMPG está orientado a pequeños, medianos y grandes inversionistas, personas físicas, personas morales, personas no sujetas a retención y/o Fondos de Inversión (conforme a los montos mínimos de inversión de cada clase y a su nivel de complejidad o sofisticación), que busquen un nivel moderado de riesgo y mediana liquidez en función del objetivo, estrategia y calificación del Fondo.

El horizonte de inversión para el inversionista que compra acciones de NTEMPG es de mediano plazo, por lo que se sugiere permanecer en el Fondo entre uno y tres años para obtener los beneficios de la estrategia.

Información Relevante

Los Fondos de Inversión no cuentan con Asamblea de Accionistas, Consejo de Administración o Comisario:

- Las funciones de la Asamblea de Accionistas, así como las actividades del Consejo de Administración están encomendadas a Operadora de Fondos Banorte, S.A. de C.V., Sociedad Operadora de Fondos de Inversión, Grupo Financiero Banorte.
- La vigilancia del Fondo está asignada al Contralor Normativo de la Sociedad Operadora.

Valor en riesgo (VaR) de la cartera de inversión respecto de sus activos netos: 0.33%, con un nivel de confianza del 95% a dos colas.

La pérdida máxima que en un escenario pesimista (5 en 100 veces) puede enfrentar el Fondo en un lapso de 1 día es de \$3.30 pesos por cada \$1,000 pesos invertidos. (Este dato es solo una estimación, y es válida únicamente en condiciones normales de mercado, las expectativas de pérdida podrían ser mayores, incluso por el monto total de la inversión realizada).

Se entiende por VaR a la pérdida máxima potencial en condiciones normales de mercado que pueden tener los activos netos de un Fondo de Inversión, calculada con un horizonte de tiempo de 1 día y con nivel de confianza al 95% a dos colas basada en una simulación histórica no paramétrica de 501 observaciones históricas en los factores de riesgo.

Desempeño Histórico

Serie F1	Índice de Referencia: 10% S&P/BMV Sovereign CETES 7+ Day Bond Index / 70% S&P/BMV Sovereign MBONOS 1-3 Year Bond Index / 20% S&P/BMV Sovereign MBONOS 3-5 Year Bond Index.
-----------------	---

Tabla de Rendimientos nominales anualizados

	Último Mes	Últimos 3 Meses	Últimos 12 Meses	2025	2024	2023
RENDIMIENTO BRUTO	14.39 %	7.79 %	9.71 %	12.73 %	8.75 %	9.51 %
RENDIMIENTO NETO	12.50 %	6.01 %	8.18 %	11.29 %	7.31 %	8.49 %
TASA LIBRE DE RIESGO (CETES 28 DÍAS)	6.65 %	6.92 %	7.55 %	8.47 %	11.21 %	11.53 %
ÍNDICE DE REFERENCIA	14.38 %	7.73 %	9.64 %	12.67 %	9.02 %	9.49 %

-El rendimiento neto es después de comisiones y el que obtuvo el inversionista en el periodo.
 -La tasa libre de riesgo es una tasa que no incluye descuentos por comisiones o cualquier otro gasto.
 -El desempeño del Fondo de Inversión en el pasado, no necesariamente es indicativo del desempeño que tendrá la inversión en el futuro.

Régimen y Política de Inversión

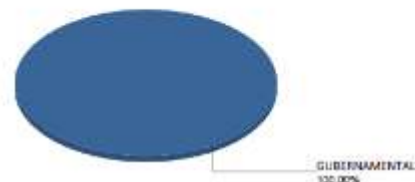
- a) Estrategia de Inversión: Activa.
- b) Montos máximos o mínimos de inversión de los principales activos objeto de inversión del Fondo:
- | | Mín | Máx |
|---|-----|------|
| Activos objeto de inversión gubernamentales denominados en moneda nacional. | 90% | |
| Activos objetos de inversión gubernamentales en UDIS. | | 10% |
| Reportos. | | 40% |
| Valores de fácil realización y/o valores con vencimiento menor a 3 meses. | 20% | 100% |
| Valores Gubernamentales. | | 100% |
- c) Política de inversión: El Fondo podrá invertir en valores gubernamentales en el mercado nacional o en mercados internacionales.
- d) La base de referencia del Fondo será la curva de CETES y la de BONOS tomando como referencia el índice formado por 10% S&P/BMV Sovereign CETES 7+ Day Bond Index / 70% S&P/BMV Sovereign MBONOS 1-3 Year Bond Index / 20% S&P/BMV Sovereign MBONOS 3-5 Year Bond Index, puede consultar la integración del índice de referencia del Fondo en [http://www.banorte.com/Indices de Referencia](http://www.banorte.com/Indices_de Referencia) y/o en [http://www.valmer.com.mx/es/valmer/Bench SP Info](http://www.valmer.com.mx/es/valmer/Bench_SP_Info).
- e) NTEMPG no invertirá en activos emitidos, avalados o aceptados por instituciones de crédito del mismo Consorcio o Grupo empresarial al que pertenezca su Sociedad Operadora.
- f) NTEMPG podrá realizar operaciones de préstamo de valores con un plazo máximo de 1 año, con prórrogas por igual periodo.
- g) NTEMPG no invertirá en instrumentos financieros derivados, valores estructurados, certificados bursátiles fiduciarios ni en valores respaldados por activos.

Composición de la Cartera de Inversión

Principales inversiones al mes de abril 2026

Clave de Pizarra	Activo Objeto de Inversión			Monto Miles de \$	%
	Emisora	Nombre/Subyacente	Tipo		
1BONOS 290301	BONOS Gobierno TF	N/A	DEUDA	1,812,657	29.36%
2BONOS 280302	BONOS Gobierno TF	N/A	DEUDA	1,320,728	21.39%
3BONOS 270603	BONOS Gobierno TF	N/A	DEUDA	1,225,137	19.84%
4BONOS 290531	BONOS Gobierno TF	N/A	DEUDA	686,357	11.12%
5BONOS 300228	BONOS Gobierno TF	N/A	DEUDA	578,332	9.37%
6CETES 261001	CETES	N/A	DEUDA	43,763	0.71%
7CETES 270513	CETES	N/A	DEUDA	41,874	0.68%
8CETES 270318	CETES	N/A	DEUDA	37,660	0.61%
9CETES 270121	CETES	N/A	DEUDA	37,125	0.60%
10CETES 260611	CETES	N/A	DEUDA	36,741	0.60%
Cartera Total				6,174,771	100%

Por Sector de Actividad Económica



Comisiones y Remuneraciones por la Prestación de Servicios
Pagadas por el cliente

Concepto	Serie F1		Serie más representativa (F7)	
	%	\$	%	\$
INCUMPLIMIENTO PLAZO MÍNIMO DE PERMANENCIA	n/a	n/a	n/a	n/a
INCUMPLIMIENTO SALDO MÍNIMO DE INVERSIÓN	n/a	n/a	n/a	n/a
COMPRA DE ACCIONES	n/a	n/a	n/a	n/a
VENTA DE ACCIONES	n/a	n/a	n/a	n/a
SERVICIOS POR ASESORÍA	n/a	n/a	n/a	n/a
SERVICIO ADMINISTRACIÓN DE ACCIONES	n/a	n/a	n/a	n/a
OTRAS	n/a	n/a	n/a	n/a
Total	n/a	n/a	n/a	n/a

No aplica para ninguna serie accionaria.

Información sobre comisiones y remuneraciones

Las comisiones por compra y venta de acciones pueden disminuir el monto total de su inversión. Esto implica que usted recibiría un monto menor después de una operación. Lo anterior, junto con las comisiones pagadas por el Fondo, representa una reducción del rendimiento total que recibiría por su inversión en el Fondo de Inversión.

Algunos prestadores de servicios pueden establecer acuerdos con el Fondo de Inversión y ofrecerle descuentos por sus servicios. Para conocer de su existencia y el posible beneficio para usted, pregunte con su distribuidor.

El Prospecto de Información al Público Inversionista contiene un mayor detalle de los conflictos de interés a los que pudiera estar sujeto cualquier prestador de servicios del Fondo de Inversión.

Pagadas por el Fondo de Inversión

(cifras correspondientes al mes de abril 2026)

Concepto	Serie F1		Serie más representativa (F7)	
	%	\$	%	\$
ADMINISTRACIÓN DE ACTIVOS	0.195	1.95	0.660	6.60
ADMINISTRACIÓN ACTIVOS / SOBRE DESEMPEÑO	n/a	n/a	n/a	n/a
DISTRIBUCIÓN DE ACCIONES	0.455	4.55	1.540	15.40
VALUACIÓN DE ACCIONES	0.001	0.01	0.001	0.01
DEPÓSITO DE ACCIONES DEL FI	0.000	0.00	0.000	0.00
DEPÓSITO DE ACTIVOS OBJETO DE INVERSIÓN	0.000	0.00	0.000	0.00
CONTABILIDAD	0.003	0.03	0.003	0.03
OTRAS	0.008	0.08	0.008	0.08
Total	0.662	6.62	2.212	22.12

*Porcentajes y cifras en pesos anualizados. Monto por cada \$1,000 pesos invertidos.

Otros incluye: proveedor de precios, calificadora, otros servicios administrativos, custodia, cuotas de CNBV, Bolsas de Valores y Auditoría Externa.

Políticas para la compraventa de acciones

Plazo mínimo de permanencia:	No tiene.	Liquidez:	Diaria (solicitar con 2 días hábiles de anticipación).
Recepción de órdenes:	Todos los días hábiles.	Horario:	Apertura: 08:00 horas, tiempo del centro de México. Cierre: 13:30 horas, tiempo del centro de México.
Ejecución de operaciones:	2 días hábiles después de recepción.	Límites de recompra:	Hasta el 10% del activo neto del Fondo.
Liquidación de operaciones:	Mismo día.	Diferencial*:	El Fondo no ha aplicado diferencial alguno en el precio de sus acciones.

*El Fondo de Inversión, ante condiciones desordenadas de mercado u operaciones inusuales, podrá aplicar a las operaciones de compraventa de sus acciones, un diferencial sobre el precio actualizado de valuación de dichas acciones, que haya determinado previamente, y conservarlo a favor de los inversionistas que permanezcan en el Fondo de Inversión.

Prestadores de Servicios

Operadora:	Operadora de Fondos Banorte, S.A. de C.V., Sociedad Operadora de Fondos de Inversión, Grupo Financiero Banorte.
Distribuidora:	Consultar Punto 2, inciso f) del Prospecto de Información.
Valuadora:	GAF Operadora, S.A. de C.V., Sociedad Operadora Limitada de Fondos de Inversión.
Institución Calificadora de Valores:	Fitch México, S.A. de C.V.
Proveedor de Precios:	Valuación Operativa y Referencias de Mercado, S.A. de C.V.

Advertencias

El Fondo de Inversión no cuenta con garantía alguna del Gobierno Federal, las entidades de la administración pública paraestatal, ni de la Sociedad Operadora ni del Grupo Financiero al que pertenece. La inversión en el Fondo de Inversión se encuentra respaldada hasta por el monto de su patrimonio.

La autorización de los Prospectos de Información al Público Inversionista no implica certificación sobre la bondad de las acciones que emitan o sobre la solvencia, liquidez, calidad crediticia o desempeño futuro de los Fondos, ni de los activos objeto de inversión que conforman su cartera.

Ningún intermediario financiero, apoderado para celebrar operaciones con el público, o cualquier otra persona, está autorizado para proporcionar información o hacer declaración alguna adicional al contenido del presente documento o el Prospecto de Información al Público Inversionista, por lo que deberán entenderse como no autorizados por el Fondo de Inversión.

Para más información, visite la página de internet de nuestra Sociedad Operadora y/o Distribuidoras, en donde podrá consultar el Prospecto de Información al Público Inversionista, así como la información actualizada sobre la cartera de inversiones del Fondo de Inversión.

El presente documento y el Prospecto de Información al Público Inversionista son los únicos documentos de venta que reconoce el Fondo de Inversión como válidos.

Centro de Atención al Inversionista

Contacto:	Centro de Contacto.
Teléfono:	800 493 2000
Horario:	08:30 a 18:00 horas, tiempo del centro de México.

Página(s) electrónica(s)

Operadora:	www.banorte.com/fondosdeinversion
Distribuidora:	www.banorte.com/fondosdeinversion

DOCUMENTO CON INFORMACIÓN CLAVE PARA LA INVERSIÓN

Fondo Banorte 12, S.A. de C.V. F.I.I.D. administrado por Operadora de Fondos Banorte, S.A. de C.V., Sociedad Operadora de Fondos de Inversión, GFB

Tipo:	INSTRUMENTOS DE DEUDA	Serie B, Clase Accionaria	Posibles Adquirentes	Monto Mínimo de Inversión (\$)
Categoría:	MEDIANO PLAZO GUBERNAMENTAL (IDMPGUB)	BPPF	PERSONAS FÍSICAS (artículo 106 fracción IV, inciso b) de CUFÍ)	Sin monto mínimo de inversión
Clave de Pizarra:	NTEMPG			
Calificación:	AAAf/S4(mex) Escala de calificación de Calificadora y homogénea			
Fecha de Autorización:	05 agosto 2024 No. Oficio 157/654/2024			

Importante: El valor de un Fondo de Inversión, cualquiera que sea su política de inversión, está sujeta a la fluctuación de los mercados, por lo que el inversionista puede obtener ganancias y pérdidas.

Objetivo de Inversión

El objetivo fundamental de NTEMPG será ofrecer un portafolio exclusivamente con valores gubernamentales principalmente de mediano plazo y en menor proporción de corto y largo plazo emitidos en el mercado local o en mercados internacionales. Los valores estarán denominados primordialmente en moneda nacional y en UDIS en menor medida.

NTEMPG está orientado a pequeños, medianos y grandes inversionistas, personas físicas, personas morales, personas no sujetas a retención y/o Fondos de Inversión (conforme a los montos mínimos de inversión de cada clase y a su nivel de complejidad o sofisticación), que busquen un nivel moderado de riesgo y mediana liquidez en función del objetivo, estrategia y calificación del Fondo.

El horizonte de inversión para el inversionista que compra acciones de NTEMPG es de mediano plazo, por lo que se sugiere permanecer en el Fondo entre uno y tres años para obtener los beneficios de la estrategia.

Información Relevante

Los Fondos de Inversión no cuentan con Asamblea de Accionistas, Consejo de Administración o Comisario:

- Las funciones de la Asamblea de Accionistas, así como las actividades del Consejo de Administración están encomendadas a Operadora de Fondos Banorte, S.A. de C.V., Sociedad Operadora de Fondos de Inversión, Grupo Financiero Banorte.
- La vigilancia del Fondo está asignada al Contralor Normativo de la Sociedad Operadora.

Valor en riesgo (VaR) de la cartera de inversión respecto de sus activos netos: 0.33%, con un nivel de confianza del 95% a dos colas.

La pérdida máxima que en un escenario pesimista (5 en 100 veces) puede enfrentar el Fondo en un lapso de 1 día es de \$3.30 pesos por cada \$1,000 pesos invertidos. (Este dato es solo una estimación, y es válida únicamente en condiciones normales de mercado, las expectativas de pérdida podrían ser mayores, incluso por el monto total de la inversión realizada).

Se entiende por VaR a la pérdida máxima potencial en condiciones normales de mercado que pueden tener los activos netos de un Fondo de Inversión, calculada con un horizonte de tiempo de 1 día y con nivel de confianza al 95% a dos colas basada en una simulación histórica no paramétrica de 501 observaciones históricas en los factores de riesgo.

Desempeño Histórico

Serie BPPF	Índice de Referencia: 10% S&P/BMV Sovereign CETES 7+ Day Bond Index / 70% S&P/BMV Sovereign MBONOS 1-3 Year Bond Index / 20% S&P/BMV Sovereign MBONOS 3-5 Year Bond Index.
-------------------	---

Tabla de Rendimientos nominales anualizados

	Último Mes	Últimos 3 Meses	Últimos 12 Meses	2025	2024	2023
RENDIMIENTO BRUTO	14.32 %	7.71 %	9.71 %	N/A	N/A	N/A
RENDIMIENTO NETO	13.13 %	6.61 %	8.91 %	N/A	N/A	N/A
TASA LIBRE DE RIESGO (CETES 28 DÍAS)	6.65 %	6.92 %	7.55 %	N/A	N/A	N/A
ÍNDICE DE REFERENCIA	14.38 %	7.73 %	9.64 %	N/A	N/A	N/A

-El rendimiento neto es después de comisiones y el que obtuvo el inversionista en el periodo.
 -La tasa libre de riesgo es una tasa que no incluye descuentos por comisiones o cualquier otro gasto.
 -El desempeño del Fondo de Inversión en el pasado, no necesariamente es indicativo del desempeño que tendrá la inversión en el futuro.

Régimen y Política de Inversión

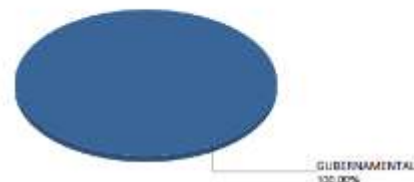
- a) Estrategia de Inversión: Activa.
- b) Montos máximos o mínimos de inversión de los principales activos objeto de inversión del Fondo:
- | | Mín | Máx |
|---|-----|------|
| Activos objeto de inversión gubernamentales denominados en moneda nacional. | 90% | |
| Activos objetos de inversión gubernamentales en UDIS. | | 10% |
| Reportos. | | 40% |
| Valores de fácil realización y/o valores con vencimiento menor a 3 meses. | 20% | 100% |
| Valores Gubernamentales. | | 100% |
- c) Política de inversión: El Fondo podrá invertir en valores gubernamentales en el mercado nacional o en mercados internacionales.
- d) La base de referencia del Fondo será la curva de CETES y la de BONOS tomando como referencia el índice formado por 10% S&P/BMV Sovereign CETES 7+ Day Bond Index / 70% S&P/BMV Sovereign MBONOS 1-3 Year Bond Index / 20% S&P/BMV Sovereign MBONOS 3-5 Year Bond Index, puede consultar la integración del índice de referencia del Fondo en [http://www.banorte.com/Indices de Referencia](http://www.banorte.com/Indices_de Referencia) y/o en [http://www.valmer.com.mx/es/valmer/Bench SP Info](http://www.valmer.com.mx/es/valmer/Bench_SP Info).
- e) NTEMPG no invertirá en activos emitidos, avalados o aceptados por instituciones de crédito del mismo Consorcio o Grupo empresarial al que pertenezca su Sociedad Operadora.
- f) NTEMPG podrá realizar operaciones de préstamo de valores con un plazo máximo de 1 año, con prórrogas por igual periodo.
- g) NTEMPG no invertirá en instrumentos financieros derivados, valores estructurados, certificados bursátiles fiduciarios ni en valores respaldados por activos.

Composición de la Cartera de Inversión

Principales inversiones al mes de abril 2026

Clave de Pizarra	Activo Objeto de Inversión			Monto Miles de \$	%
	Emisora	Nombre/Subyacente	Tipo		
1BONOS 290301	BONOS Gobierno TF	N/A	DEUDA	1,812,657	29.36%
2BONOS 280302	BONOS Gobierno TF	N/A	DEUDA	1,320,728	21.39%
3BONOS 270603	BONOS Gobierno TF	N/A	DEUDA	1,225,137	19.84%
4BONOS 290531	BONOS Gobierno TF	N/A	DEUDA	686,357	11.12%
5BONOS 300228	BONOS Gobierno TF	N/A	DEUDA	578,332	9.37%
6CETES 261001	CETES	N/A	DEUDA	43,763	0.71%
7CETES 270513	CETES	N/A	DEUDA	41,874	0.68%
8CETES 270318	CETES	N/A	DEUDA	37,660	0.61%
9CETES 270121	CETES	N/A	DEUDA	37,125	0.60%
10CETES 260611	CETES	N/A	DEUDA	36,741	0.60%
Cartera Total				6,174,771	100%

Por Sector de Actividad Económica



Comisiones y Remuneraciones por la Prestación de Servicios
Pagadas por el cliente

Concepto	Serie BPPF		Serie más representativa (F7)	
	%	\$	%	\$
INCUMPLIMIENTO PLAZO MÍNIMO DE PERMANENCIA	n/a	n/a	n/a	n/a
INCUMPLIMIENTO SALDO MÍNIMO DE INVERSIÓN	n/a	n/a	n/a	n/a
COMPRA DE ACCIONES	n/a	n/a	n/a	n/a
VENTA DE ACCIONES	n/a	n/a	n/a	n/a
SERVICIOS POR ASESORÍA	n/a	n/a	n/a	n/a
SERVICIO ADMINISTRACIÓN DE ACCIONES	n/a	n/a	n/a	n/a
OTRAS	n/a	n/a	n/a	n/a
Total	n/a	n/a	n/a	n/a

No aplica para ninguna serie accionaria.

Información sobre comisiones y remuneraciones

Las comisiones por compra y venta de acciones pueden disminuir el monto total de su inversión. Esto implica que usted recibiría un monto menor después de una operación. Lo anterior, junto con las comisiones pagadas por el Fondo, representa una reducción del rendimiento total que recibiría por su inversión en el Fondo de Inversión.

Algunos prestadores de servicios pueden establecer acuerdos con el Fondo de Inversión y ofrecerle descuentos por sus servicios. Para conocer de su existencia y el posible beneficio para usted, pregunte con su distribuidor.

El Prospecto de Información al Público Inversionista contiene un mayor detalle de los conflictos de interés a los que pudiera estar sujeto cualquier prestador de servicios del Fondo de Inversión.

Pagadas por el Fondo de Inversión

(cifras correspondientes al mes de abril 2026)

Concepto	Serie BPPF		Serie más representativa (F7)	
	%	\$	%	\$
ADMINISTRACIÓN DE ACTIVOS	0.000	0.00	0.660	6.60
ADMINISTRACIÓN ACTIVOS / SOBRE DESEMPEÑO	n/a	n/a	n/a	n/a
DISTRIBUCIÓN DE ACCIONES	0.000	0.00	1.540	15.40
VALUACIÓN DE ACCIONES	0.000	0.00	0.001	0.01
DEPÓSITO DE ACCIONES DEL FI	0.000	0.00	0.000	0.00
DEPÓSITO DE ACTIVOS OBJETO DE INVERSIÓN	0.000	0.00	0.000	0.00
CONTABILIDAD	0.001	0.01	0.003	0.03
OTRAS	0.003	0.03	0.008	0.08
Total	0.004	0.04	2.212	22.12

*Porcentajes y cifras en pesos anualizados. Monto por cada \$1,000 pesos invertidos.

Otros incluye: proveedor de precios, calificadora, otros servicios administrativos, custodia, cuotas de CNBV, Bolsas de Valores y Auditoría Externa.

Políticas para la compraventa de acciones

Plazo mínimo de permanencia:	No tiene.	Liquidez:	Diaria (solicitar con 2 días hábiles de anticipación).
Recepción de órdenes:	Todos los días hábiles.	Horario:	Apertura: 08:00 horas, tiempo del centro de México. Cierre: 13:30 horas, tiempo del centro de México.
Ejecución de operaciones:	2 días hábiles después de recepción.	Límites de recompra:	Hasta el 10% del activo neto del Fondo.
Liquidación de operaciones:	Mismo día.	Diferencial*:	El Fondo no ha aplicado diferencial alguno en el precio de sus acciones.

*El Fondo de Inversión, ante condiciones desordenadas de mercado u operaciones inusuales, podrá aplicar a las operaciones de compraventa de sus acciones, un diferencial sobre el precio actualizado de valuación de dichas acciones, que haya determinado previamente, y conservarlo a favor de los inversionistas que permanezcan en el Fondo de Inversión.

Prestadores de Servicios

Operadora:	Operadora de Fondos Banorte, S.A. de C.V., Sociedad Operadora de Fondos de Inversión, Grupo Financiero Banorte.
Distribuidora:	Consultar Punto 2, inciso f) del Prospecto de Información.
Valuadora:	GAF Operadora, S.A. de C.V., Sociedad Operadora Limitada de Fondos de Inversión.
Institución Calificadora de Valores:	Fitch México, S.A. de C.V.
Proveedor de Precios:	Valuación Operativa y Referencias de Mercado, S.A. de C.V.

Advertencias

El Fondo de Inversión no cuenta con garantía alguna del Gobierno Federal, las entidades de la administración pública paraestatal, ni de la Sociedad Operadora ni del Grupo Financiero al que pertenece. La inversión en el Fondo de Inversión se encuentra respaldada hasta por el monto de su patrimonio.

La autorización de los Prospectos de Información al Público Inversionista no implica certificación sobre la bondad de las acciones que emitan o sobre la solvencia, liquidez, calidad crediticia o desempeño futuro de los Fondos, ni de los activos objeto de inversión que conforman su cartera.

Ningún intermediario financiero, apoderado para celebrar operaciones con el público, o cualquier otra persona, está autorizado para proporcionar información o hacer declaración alguna adicional al contenido del presente documento o el Prospecto de Información al Público Inversionista, por lo que deberán entenderse como no autorizados por el Fondo de Inversión.

Para más información, visite la página de internet de nuestra Sociedad Operadora y/o Distribuidoras, en donde podrá consultar el Prospecto de Información al Público Inversionista, así como la información actualizada sobre la cartera de inversiones del Fondo de Inversión.

El presente documento y el Prospecto de Información al Público Inversionista son los únicos documentos de venta que reconoce el Fondo de Inversión como válidos.

Centro de Atención al Inversionista

Contacto:	Centro de Contacto.
Teléfono:	800 493 2000
Horario:	08:30 a 18:00 horas, tiempo del centro de México.

Página(s) electrónica(s)

Operadora:	www.banorte.com/fondosdeinversion
Distribuidora:	www.banorte.com/fondosdeinversion

DOCUMENTO CON INFORMACIÓN CLAVE PARA LA INVERSIÓN

Fondo Banorte 12, S.A. de C.V. F.I.I.D. administrado por Operadora de Fondos Banorte, S.A. de C.V., Sociedad Operadora de Fondos de Inversión, GFB

Tipo:	INSTRUMENTOS DE DEUDA	Serie B, Clase Accionaria	Posibles Adquirentes	Monto Mínimo de Inversión (\$)
Categoría:	MEDIANO PLAZO GUBERNAMENTAL (IDMPGUB)			
Clave de Pizarra:	NTEMPG			
Calificación:	AAAf/S4(mex) Escala de calificación de Calificadora y homogénea			
Fecha de Autorización:	05 agosto 2024 No. Oficio 157/654/2024			

Importante: El valor de un Fondo de Inversión, cualquiera que sea su política de inversión, está sujeta a la fluctuación de los mercados, por lo que el inversionista puede obtener ganancias y pérdidas.

Objetivo de Inversión

El objetivo fundamental de NTEMPG será ofrecer un portafolio exclusivamente con valores gubernamentales principalmente de mediano plazo y en menor proporción de corto y largo plazo emitidos en el mercado local o en mercados internacionales. Los valores estarán denominados primordialmente en moneda nacional y en UDIS en menor medida.

NTEMPG está orientado a pequeños, medianos y grandes inversionistas, personas físicas, personas morales, personas no sujetas a retención y/o Fondos de Inversión (conforme a los montos mínimos de inversión de cada clase y a su nivel de complejidad o sofisticación), que busquen un nivel moderado de riesgo y mediana liquidez en función del objetivo, estrategia y calificación del Fondo.

El horizonte de inversión para el inversionista que compra acciones de NTEMPG es de mediano plazo, por lo que se sugiere permanecer en el Fondo entre uno y tres años para obtener los beneficios de la estrategia.

Información Relevante

Los Fondos de Inversión no cuentan con Asamblea de Accionistas, Consejo de Administración o Comisario:

- Las funciones de la Asamblea de Accionistas, así como las actividades del Consejo de Administración están encomendadas a Operadora de Fondos Banorte, S.A. de C.V., Sociedad Operadora de Fondos de Inversión, Grupo Financiero Banorte.
- La vigilancia del Fondo está asignada al Contralor Normativo de la Sociedad Operadora.

Valor en riesgo (VaR) de la cartera de inversión respecto de sus activos netos: 0.33%, con un nivel de confianza del 95% a dos colas.

La pérdida máxima que en un escenario pesimista (5 en 100 veces) puede enfrentar el Fondo en un lapso de 1 día es de \$3.30 pesos por cada \$1,000 pesos invertidos. (Este dato es solo una estimación, y es válida únicamente en condiciones normales de mercado, las expectativas de pérdida podrían ser mayores, incluso por el monto total de la inversión realizada).

Se entiende por VaR a la pérdida máxima potencial en condiciones normales de mercado que pueden tener los activos netos de un Fondo de Inversión, calculada con un horizonte de tiempo de 1 día y con nivel de confianza al 95% a dos colas basada en una simulación histórica no paramétrica de 501 observaciones históricas en los factores de riesgo.

Desempeño Histórico

Serie M7	Índice de Referencia: 10% S&P/BMV Sovereign CETES 7+ Day Bond Index / 70% S&P/BMV Sovereign MBONOS 1-3 Year Bond Index / 20% S&P/BMV Sovereign MBONOS 3-5 Year Bond Index.
-----------------	---

Tabla de Rendimientos nominales anualizados

	Último Mes	Últimos 3 Meses	Últimos 12 Meses	2025	2024	2023
RENDIMIENTO BRUTO	14.39 %	7.79 %	9.71 %	12.73 %	8.75 %	9.51 %
RENDIMIENTO NETO	11.69 %	5.25 %	7.42 %	10.51 %	6.56 %	7.74 %
TASA LIBRE DE RIESGO (CETES 28 DÍAS)	6.65 %	6.92 %	7.55 %	8.47 %	11.21 %	11.53 %
ÍNDICE DE REFERENCIA	14.38 %	7.73 %	9.64 %	12.67 %	9.02 %	9.49 %

-El rendimiento neto es después de comisiones y el que obtuvo el inversionista en el periodo.
 -La tasa libre de riesgo es una tasa que no incluye descuentos por comisiones o cualquier otro gasto.
 -El desempeño del Fondo de Inversión en el pasado, no necesariamente es indicativo del desempeño que tendrá la inversión en el futuro.

Régimen y Política de Inversión

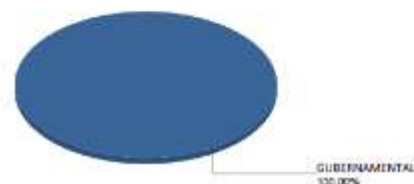
- a) Estrategia de Inversión: Activa.
- b) Montos máximos o mínimos de inversión de los principales activos objeto de inversión del Fondo:
- | | Mín | Máx |
|---|-----|------|
| Activos objeto de inversión gubernamentales denominados en moneda nacional. | 90% | |
| Activos objetos de inversión gubernamentales en UDIS. | | 10% |
| Reportos. | | 40% |
| Valores de fácil realización y/o valores con vencimiento menor a 3 meses. | 20% | 100% |
| Valores Gubernamentales. | | 100% |
- c) Política de inversión: El Fondo podrá invertir en valores gubernamentales en el mercado nacional o en mercados internacionales.
- d) La base de referencia del Fondo será la curva de CETES y la de BONOS tomando como referencia el índice formado por 10% S&P/BMV Sovereign CETES 7+ Day Bond Index / 70% S&P/BMV Sovereign MBONOS 1-3 Year Bond Index / 20% S&P/BMV Sovereign MBONOS 3-5 Year Bond Index, puede consultar la integración del índice de referencia del Fondo en [http://www.banorte.com/Indices de Referencia](http://www.banorte.com/Indices_de Referencia) y/o en [http://www.valmer.com.mx/es/valmer/Bench SP Info](http://www.valmer.com.mx/es/valmer/Bench_SP_Info).
- e) NTEMPG no invertirá en activos emitidos, avalados o aceptados por instituciones de crédito del mismo Consorcio o Grupo empresarial al que pertenezca su Sociedad Operadora.
- f) NTEMPG podrá realizar operaciones de préstamo de valores con un plazo máximo de 1 año, con prórrogas por igual periodo.
- g) NTEMPG no invertirá en instrumentos financieros derivados, valores estructurados, certificados bursátiles fiduciarios ni en valores respaldados por activos.

Composición de la Cartera de Inversión

Principales inversiones al mes de abril 2026

Clave de Pizarra	Activo Objeto de Inversión			Monto Miles de \$	%
	Emisora	Nombre/Subyacente	Tipo		
1BONOS 290301	BONOS Gobierno TF	N/A	DEUDA	1,812,657	29.36%
2BONOS 280302	BONOS Gobierno TF	N/A	DEUDA	1,320,728	21.39%
3BONOS 270603	BONOS Gobierno TF	N/A	DEUDA	1,225,137	19.84%
4BONOS 290531	BONOS Gobierno TF	N/A	DEUDA	686,357	11.12%
5BONOS 300228	BONOS Gobierno TF	N/A	DEUDA	578,332	9.37%
6CETES 261001	CETES	N/A	DEUDA	43,763	0.71%
7CETES 270513	CETES	N/A	DEUDA	41,874	0.68%
8CETES 270318	CETES	N/A	DEUDA	37,660	0.61%
9CETES 270121	CETES	N/A	DEUDA	37,125	0.60%
10CETES 260611	CETES	N/A	DEUDA	36,741	0.60%
Cartera Total				6,174,771	100%

Por Sector de Actividad Económica



Comisiones y Remuneraciones por la Prestación de Servicios
Pagadas por el cliente

Concepto	Serie M7		Serie más representativa (F7)	
	%	\$	%	\$
INCUMPLIMIENTO PLAZO MÍNIMO DE PERMANENCIA	n/a	n/a	n/a	n/a
INCUMPLIMIENTO SALDO MÍNIMO DE INVERSIÓN	n/a	n/a	n/a	n/a
COMPRA DE ACCIONES	n/a	n/a	n/a	n/a
VENTA DE ACCIONES	n/a	n/a	n/a	n/a
SERVICIOS POR ASESORÍA	n/a	n/a	n/a	n/a
SERVICIO ADMINISTRACIÓN DE ACCIONES	n/a	n/a	n/a	n/a
OTRAS	n/a	n/a	n/a	n/a
Total	n/a	n/a	n/a	n/a

No aplica para ninguna serie accionaria.

Información sobre comisiones y remuneraciones

Las comisiones por compra y venta de acciones pueden disminuir el monto total de su inversión. Esto implica que usted recibiría un monto menor después de una operación. Lo anterior, junto con las comisiones pagadas por el Fondo, representa una reducción del rendimiento total que recibiría por su inversión en el Fondo de Inversión.

Algunos prestadores de servicios pueden establecer acuerdos con el Fondo de Inversión y ofrecerle descuentos por sus servicios. Para conocer de su existencia y el posible beneficio para usted, pregunte con su distribuidor.

El Prospecto de Información al Público Inversionista contiene un mayor detalle de los conflictos de interés a los que pudiera estar sujeto cualquier prestador de servicios del Fondo de Inversión.

Pagadas por el Fondo de Inversión

(cifras correspondientes al mes de abril 2026)

Concepto	Serie M7		Serie más representativa (F7)	
	%	\$	%	\$
ADMINISTRACIÓN DE ACTIVOS	0.375	3.75	0.660	6.60
ADMINISTRACIÓN ACTIVOS / SOBRE DESEMPEÑO	n/a	n/a	n/a	n/a
DISTRIBUCIÓN DE ACCIONES	0.875	8.75	1.540	15.40
VALUACIÓN DE ACCIONES	0.001	0.01	0.001	0.01
DEPÓSITO DE ACCIONES DEL FI	0.000	0.00	0.000	0.00
DEPÓSITO DE ACTIVOS OBJETO DE INVERSIÓN	0.000	0.00	0.000	0.00
CONTABILIDAD	0.003	0.03	0.003	0.03
OTRAS	0.008	0.08	0.008	0.08
Total	1.262	12.62	2.212	22.12

*Porcentajes y cifras en pesos anualizados. Monto por cada \$1,000 pesos invertidos.

Otros incluye: proveedor de precios, calificadora, otros servicios administrativos, custodia, cuotas de CNBV, Bolsas de Valores y Auditoría Externa.

Políticas para la compraventa de acciones

Plazo mínimo de permanencia:	No tiene.	Liquidez:	Diaria (solicitar con 2 días hábiles de anticipación).
Recepción de órdenes:	Todos los días hábiles.	Horario:	Apertura: 08:00 horas, tiempo del centro de México. Cierre: 13:30 horas, tiempo del centro de México.
Ejecución de operaciones:	2 días hábiles después de recepción.	Límites de recompra:	Hasta el 10% del activo neto del Fondo.
Liquidación de operaciones:	Mismo día.	Diferencial*:	El Fondo no ha aplicado diferencial alguno en el precio de sus acciones.

*El Fondo de Inversión, ante condiciones desordenadas de mercado u operaciones inusuales, podrá aplicar a las operaciones de compraventa de sus acciones, un diferencial sobre el precio actualizado de valuación de dichas acciones, que haya determinado previamente, y conservarlo a favor de los inversionistas que permanezcan en el Fondo de Inversión.

Prestadores de Servicios

Operadora:	Operadora de Fondos Banorte, S.A. de C.V., Sociedad Operadora de Fondos de Inversión, Grupo Financiero Banorte.
Distribuidora:	Consultar Punto 2, inciso f) del Prospecto de Información.
Valuadora:	GAF Operadora, S.A. de C.V., Sociedad Operadora Limitada de Fondos de Inversión.
Institución Calificadora de Valores:	Fitch México, S.A. de C.V.
Proveedor de Precios:	Valuación Operativa y Referencias de Mercado, S.A. de C.V.

Advertencias

El Fondo de Inversión no cuenta con garantía alguna del Gobierno Federal, las entidades de la administración pública paraestatal, ni de la Sociedad Operadora ni del Grupo Financiero al que pertenece. La inversión en el Fondo de Inversión se encuentra respaldada hasta por el monto de su patrimonio.

La autorización de los Prospectos de Información al Público Inversionista no implica certificación sobre la bondad de las acciones que emitan o sobre la solvencia, liquidez, calidad crediticia o desempeño futuro de los Fondos, ni de los activos objeto de inversión que conforman su cartera.

Ningún intermediario financiero, apoderado para celebrar operaciones con el público, o cualquier otra persona, está autorizado para proporcionar información o hacer declaración alguna adicional al contenido del presente documento o el Prospecto de Información al Público Inversionista, por lo que deberán entenderse como no autorizados por el Fondo de Inversión.

Para más información, visite la página de internet de nuestra Sociedad Operadora y/o Distribuidoras, en donde podrá consultar el Prospecto de Información al Público Inversionista, así como la información actualizada sobre la cartera de inversiones del Fondo de Inversión.

El presente documento y el Prospecto de Información al Público Inversionista son los únicos documentos de venta que reconoce el Fondo de Inversión como válidos.

Centro de Atención al Inversionista

Contacto:	Centro de Contacto.
Teléfono:	800 493 2000
Horario:	08:30 a 18:00 horas, tiempo del centro de México.

Página(s) electrónica(s)

Operadora:	www.banorte.com/fondosdeinversion
Distribuidora:	www.banorte.com/fondosdeinversion

DOCUMENTO CON INFORMACIÓN CLAVE PARA LA INVERSIÓN

Fondo Banorte 12, S.A. de C.V. F.I.I.D. administrado por Operadora de Fondos Banorte, S.A. de C.V., Sociedad Operadora de Fondos de Inversión, GFB

Tipo:	INSTRUMENTOS DE DEUDA	Serie B, Clase Accionaria	Posibles Adquirentes	Monto Mínimo de Inversión (\$)
Categoría:	MEDIANO PLAZO GUBERNAMENTAL (IDMPGUB)			
Clave de Pizarra:	NTEMPG			
Calificación:	AAAf/S4(mex) Escala de calificación de Calificadora y homogénea			
Fecha de Autorización:	05 agosto 2024 No. Oficio 157/654/2024			\$15,000,000.00

Importante: El valor de un Fondo de Inversión, cualquiera que sea su política de inversión, está sujeta a la fluctuación de los mercados, por lo que el inversionista puede obtener ganancias y pérdidas.

Objetivo de Inversión

El objetivo fundamental de NTEMPG será ofrecer un portafolio exclusivamente con valores gubernamentales principalmente de mediano plazo y en menor proporción de corto y largo plazo emitidos en el mercado local o en mercados internacionales. Los valores estarán denominados primordialmente en moneda nacional y en UDIS en menor medida.

NTEMPG está orientado a pequeños, medianos y grandes inversionistas, personas físicas, personas morales, personas no sujetas a retención y/o Fondos de Inversión (conforme a los montos mínimos de inversión de cada clase y a su nivel de complejidad o sofisticación), que busquen un nivel moderado de riesgo y mediana liquidez en función del objetivo, estrategia y calificación del Fondo.

El horizonte de inversión para el inversionista que compra acciones de NTEMPG es de mediano plazo, por lo que se sugiere permanecer en el Fondo entre uno y tres años para obtener los beneficios de la estrategia.

Información Relevante

Los Fondos de Inversión no cuentan con Asamblea de Accionistas, Consejo de Administración o Comisario:

- Las funciones de la Asamblea de Accionistas, así como las actividades del Consejo de Administración están encomendadas a Operadora de Fondos Banorte, S.A. de C.V., Sociedad Operadora de Fondos de Inversión, Grupo Financiero Banorte.
- La vigilancia del Fondo está asignada al Contralor Normativo de la Sociedad Operadora.

Valor en riesgo (VaR) de la cartera de inversión respecto de sus activos netos: 0.33%, con un nivel de confianza del 95% a dos colas.

La pérdida máxima que en un escenario pesimista (5 en 100 veces) puede enfrentar el Fondo en un lapso de 1 día es de \$3.30 pesos por cada \$1,000 pesos invertidos. (Este dato es solo una estimación, y es válida únicamente en condiciones normales de mercado, las expectativas de pérdida podrían ser mayores, incluso por el monto total de la inversión realizada).

Se entiende por VaR a la pérdida máxima potencial en condiciones normales de mercado que pueden tener los activos netos de un Fondo de Inversión, calculada con un horizonte de tiempo de 1 día y con nivel de confianza al 95% a dos colas basada en una simulación histórica no paramétrica de 501 observaciones históricas en los factores de riesgo.

Desempeño Histórico

Serie M6	Índice de Referencia: 10% S&P/BMV Sovereign CETES 7+ Day Bond Index / 70% S&P/BMV Sovereign MBONOS 1-3 Year Bond Index / 20% S&P/BMV Sovereign MBONOS 3-5 Year Bond Index.
-----------------	---

Tabla de Rendimientos nominales anualizados

	Último Mes	Últimos 3 Meses	Últimos 12 Meses	2025	2024	2023
RENDIMIENTO BRUTO	14.39 %	7.79 %	9.71 %	12.73 %	8.75 %	9.51 %
RENDIMIENTO NETO	12.00 %	5.54 %	7.72 %	10.82 %	6.86 %	8.05 %
TASA LIBRE DE RIESGO (CETES 28 DÍAS)	6.65 %	6.92 %	7.55 %	8.47 %	11.21 %	11.53 %
ÍNDICE DE REFERENCIA	14.38 %	7.73 %	9.64 %	12.67 %	9.02 %	9.49 %

-El rendimiento neto es después de comisiones y el que obtuvo el inversionista en el periodo.
 -La tasa libre de riesgo es una tasa que no incluye descuentos por comisiones o cualquier otro gasto.
 -El desempeño del Fondo de Inversión en el pasado, no necesariamente es indicativo del desempeño que tendrá la inversión en el futuro.

Régimen y Política de Inversión

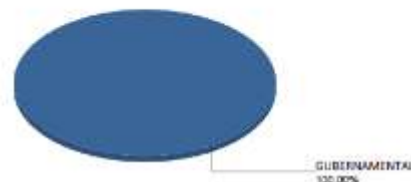
- a) Estrategia de Inversión: Activa.
- b) Montos máximos o mínimos de inversión de los principales activos objeto de inversión del Fondo:
- | | Mín | Máx |
|---|-----|------|
| Activos objeto de inversión gubernamentales denominados en moneda nacional. | 90% | |
| Activos objetos de inversión gubernamentales en UDIS. | | 10% |
| Reportos. | | 40% |
| Valores de fácil realización y/o valores con vencimiento menor a 3 meses. | 20% | 100% |
| Valores Gubernamentales. | | 100% |
- c) Política de inversión: El Fondo podrá invertir en valores gubernamentales en el mercado nacional o en mercados internacionales.
- d) La base de referencia del Fondo será la curva de CETES y la de BONOS tomando como referencia el índice formado por 10% S&P/BMV Sovereign CETES 7+ Day Bond Index / 70% S&P/BMV Sovereign MBONOS 1-3 Year Bond Index / 20% S&P/BMV Sovereign MBONOS 3-5 Year Bond Index, puede consultar la integración del índice de referencia del Fondo en [http://www.banorte.com/Indices de Referencia](http://www.banorte.com/Indices_de Referencia) y/o en [http://www.valmer.com.mx/es/valmer/Bench SP Info](http://www.valmer.com.mx/es/valmer/Bench_SP Info).
- e) NTEMPG no invertirá en activos emitidos, avalados o aceptados por instituciones de crédito del mismo Consorcio o Grupo empresarial al que pertenezca su Sociedad Operadora.
- f) NTEMPG podrá realizar operaciones de préstamo de valores con un plazo máximo de 1 año, con prórrogas por igual periodo.
- g) NTEMPG no invertirá en instrumentos financieros derivados, valores estructurados, certificados bursátiles fiduciarios ni en valores respaldados por activos.

Composición de la Cartera de Inversión

Principales inversiones al mes de abril 2026

Clave de Pizarra	Activo Objeto de Inversión			Monto Miles de \$	%
	Emisora	Nombre/Subyacente	Tipo		
1BONOS 290301	BONOS Gobierno TF	N/A	DEUDA	1,812,657	29.36%
2BONOS 280302	BONOS Gobierno TF	N/A	DEUDA	1,320,728	21.39%
3BONOS 270603	BONOS Gobierno TF	N/A	DEUDA	1,225,137	19.84%
4BONOS 290531	BONOS Gobierno TF	N/A	DEUDA	686,357	11.12%
5BONOS 300228	BONOS Gobierno TF	N/A	DEUDA	578,332	9.37%
6CETES 261001	CETES	N/A	DEUDA	43,763	0.71%
7CETES 270513	CETES	N/A	DEUDA	41,874	0.68%
8CETES 270318	CETES	N/A	DEUDA	37,660	0.61%
9CETES 270121	CETES	N/A	DEUDA	37,125	0.60%
10CETES 260611	CETES	N/A	DEUDA	36,741	0.60%
Cartera Total				6,174,771	100%

Por Sector de Actividad Económica



Comisiones y Remuneraciones por la Prestación de Servicios
Pagadas por el cliente

Concepto	Serie M6		Serie más representativa (F7)	
	%	\$	%	\$
INCUMPLIMIENTO PLAZO MÍNIMO DE PERMANENCIA	n/a	n/a	n/a	n/a
INCUMPLIMIENTO SALDO MÍNIMO DE INVERSIÓN	n/a	n/a	n/a	n/a
COMPRA DE ACCIONES	n/a	n/a	n/a	n/a
VENTA DE ACCIONES	n/a	n/a	n/a	n/a
SERVICIOS POR ASESORÍA	n/a	n/a	n/a	n/a
SERVICIO ADMINISTRACIÓN DE ACCIONES	n/a	n/a	n/a	n/a
OTRAS	n/a	n/a	n/a	n/a
Total	n/a	n/a	n/a	n/a

No aplica para ninguna serie accionaria.

Información sobre comisiones y remuneraciones

Las comisiones por compra y venta de acciones pueden disminuir el monto total de su inversión. Esto implica que usted recibiría un monto menor después de una operación. Lo anterior, junto con las comisiones pagadas por el Fondo, representa una reducción del rendimiento total que recibiría por su inversión en el Fondo de Inversión.

Algunos prestadores de servicios pueden establecer acuerdos con el Fondo de Inversión y ofrecerle descuentos por sus servicios. Para conocer de su existencia y el posible beneficio para usted, pregunte con su distribuidor.

El Prospecto de Información al Público Inversionista contiene un mayor detalle de los conflictos de interés a los que pudiera estar sujeto cualquier prestador de servicios del Fondo de Inversión.

Pagadas por el Fondo de Inversión

(cifras correspondientes al mes de abril 2026)

Concepto	Serie M6		Serie más representativa (F7)	
	%	\$	%	\$
ADMINISTRACIÓN DE ACTIVOS	0.300	3.00	0.660	6.60
ADMINISTRACIÓN ACTIVOS / SOBRE DESEMPEÑO	n/a	n/a	n/a	n/a
DISTRIBUCIÓN DE ACCIONES	0.700	7.00	1.540	15.40
VALUACIÓN DE ACCIONES	0.001	0.01	0.001	0.01
DEPÓSITO DE ACCIONES DEL FI	0.000	0.00	0.000	0.00
DEPÓSITO DE ACTIVOS OBJETO DE INVERSIÓN	0.000	0.00	0.000	0.00
CONTABILIDAD	0.003	0.03	0.003	0.03
OTRAS	0.008	0.08	0.008	0.08
Total	1.012	10.12	2.212	22.12

*Porcentajes y cifras en pesos anualizados. Monto por cada \$1,000 pesos invertidos.

Otros incluye: proveedor de precios, calificadora, otros servicios administrativos, custodia, cuotas de CNBV, Bolsas de Valores y Auditoría Externa.

Políticas para la compraventa de acciones

Plazo mínimo de permanencia:	No tiene.	Liquidez:	Diaria (solicitar con 2 días hábiles de anticipación).
Recepción de órdenes:	Todos los días hábiles.	Horario:	Apertura: 08:00 horas, tiempo del centro de México. Cierre: 13:30 horas, tiempo del centro de México.
Ejecución de operaciones:	2 días hábiles después de recepción.	Límites de recompra:	Hasta el 10% del activo neto del Fondo.
Liquidación de operaciones:	Mismo día.	Diferencial*:	El Fondo no ha aplicado diferencial alguno en el precio de sus acciones.

*El Fondo de Inversión, ante condiciones desordenadas de mercado u operaciones inusuales, podrá aplicar a las operaciones de compraventa de sus acciones, un diferencial sobre el precio actualizado de valuación de dichas acciones, que haya determinado previamente, y conservarlo a favor de los inversionistas que permanezcan en el Fondo de Inversión.

Prestadores de Servicios

Operadora:	Operadora de Fondos Banorte, S.A. de C.V., Sociedad Operadora de Fondos de Inversión, Grupo Financiero Banorte.
Distribuidora:	Consultar Punto 2, inciso f) del Prospecto de Información.
Valuadora:	GAF Operadora, S.A. de C.V., Sociedad Operadora Limitada de Fondos de Inversión.
Institución Calificadora de Valores:	Fitch México, S.A. de C.V.
Proveedor de Precios:	Valuación Operativa y Referencias de Mercado, S.A. de C.V.

Advertencias

El Fondo de Inversión no cuenta con garantía alguna del Gobierno Federal, las entidades de la administración pública paraestatal, ni de la Sociedad Operadora ni del Grupo Financiero al que pertenece. La inversión en el Fondo de Inversión se encuentra respaldada hasta por el monto de su patrimonio.

La autorización de los Prospectos de Información al Público Inversionista no implica certificación sobre la bondad de las acciones que emitan o sobre la solvencia, liquidez, calidad crediticia o desempeño futuro de los Fondos, ni de los activos objeto de inversión que conforman su cartera.

Ningún intermediario financiero, apoderado para celebrar operaciones con el público, o cualquier otra persona, está autorizado para proporcionar información o hacer declaración alguna adicional al contenido del presente documento o el Prospecto de Información al Público Inversionista, por lo que deberán entenderse como no autorizados por el Fondo de Inversión.

Para más información, visite la página de internet de nuestra Sociedad Operadora y/o Distribuidoras, en donde podrá consultar el Prospecto de Información al Público Inversionista, así como la información actualizada sobre la cartera de inversiones del Fondo de Inversión.

El presente documento y el Prospecto de Información al Público Inversionista son los únicos documentos de venta que reconoce el Fondo de Inversión como válidos.

Centro de Atención al Inversionista

Contacto:	Centro de Contacto.
Teléfono:	800 493 2000
Horario:	08:30 a 18:00 horas, tiempo del centro de México.

Página(s) electrónica(s)

Operadora:	www.banorte.com/fondosdeinversion
Distribuidora:	www.banorte.com/fondosdeinversion

DOCUMENTO CON INFORMACIÓN CLAVE PARA LA INVERSIÓN

Fondo Banorte 12, S.A. de C.V. F.I.I.D. administrado por Operadora de Fondos Banorte, S.A. de C.V., Sociedad Operadora de Fondos de Inversión, GFB

Tipo:	INSTRUMENTOS DE DEUDA	Serie B, Clase Accionaria	Posibles Adquirentes	Monto Mínimo de Inversión (\$)
Categoría:	MEDIANO PLAZO GUBERNAMENTAL (IDMPGUB)			
Clave de Pizarra:	NTEMPG			
Calificación:	AAAf/S4(mex) Escala de calificación de Calificadora y homogénea			
Fecha de Autorización:	05 agosto 2024 No. Oficio 157/654/2024			\$30,000,000.00

Importante: El valor de un Fondo de Inversión, cualquiera que sea su política de inversión, está sujeta a la fluctuación de los mercados, por lo que el inversionista puede obtener ganancias y pérdidas.

Objetivo de Inversión

El objetivo fundamental de NTEMPG será ofrecer un portafolio exclusivamente con valores gubernamentales principalmente de mediano plazo y en menor proporción de corto y largo plazo emitidos en el mercado local o en mercados internacionales. Los valores estarán denominados primordialmente en moneda nacional y en UDIS en menor medida.

NTEMPG está orientado a pequeños, medianos y grandes inversionistas, personas físicas, personas morales, personas no sujetas a retención y/o Fondos de Inversión (conforme a los montos mínimos de inversión de cada clase y a su nivel de complejidad o sofisticación), que busquen un nivel moderado de riesgo y mediana liquidez en función del objetivo, estrategia y calificación del Fondo.

El horizonte de inversión para el inversionista que compra acciones de NTEMPG es de mediano plazo, por lo que se sugiere permanecer en el Fondo entre uno y tres años para obtener los beneficios de la estrategia.

Información Relevante

Los Fondos de Inversión no cuentan con Asamblea de Accionistas, Consejo de Administración o Comisario:

- Las funciones de la Asamblea de Accionistas, así como las actividades del Consejo de Administración están encomendadas a Operadora de Fondos Banorte, S.A. de C.V., Sociedad Operadora de Fondos de Inversión, Grupo Financiero Banorte.
- La vigilancia del Fondo está asignada al Contralor Normativo de la Sociedad Operadora.

Valor en riesgo (VaR) de la cartera de inversión respecto de sus activos netos: 0.33%, con un nivel de confianza del 95% a dos colas.

La pérdida máxima que en un escenario pesimista (5 en 100 veces) puede enfrentar el Fondo en un lapso de 1 día es de \$3.30 pesos por cada \$1,000 pesos invertidos. (Este dato es solo una estimación, y es válida únicamente en condiciones normales de mercado, las expectativas de pérdida podrían ser mayores, incluso por el monto total de la inversión realizada).

Se entiende por VaR a la pérdida máxima potencial en condiciones normales de mercado que pueden tener los activos netos de un Fondo de Inversión, calculada con un horizonte de tiempo de 1 día y con nivel de confianza al 95% a dos colas basada en una simulación histórica no paramétrica de 501 observaciones históricas en los factores de riesgo.

Desempeño Histórico

Serie M5	Índice de Referencia: 10% S&P/BMV Sovereign CETES 7+ Day Bond Index / 70% S&P/BMV Sovereign MBONOS 1-3 Year Bond Index / 20% S&P/BMV Sovereign MBONOS 3-5 Year Bond Index.
-----------------	---

Tabla de Rendimientos nominales anualizados

	Último Mes	Últimos 3 Meses	Últimos 12 Meses	2025	2024	2023
RENDIMIENTO BRUTO	14.39 %	7.79 %	9.71 %	12.73 %	8.75 %	9.51 %
RENDIMIENTO NETO	12.38 %	5.90 %	8.06 %	11.17 %	7.19 %	8.37 %
TASA LIBRE DE RIESGO (CETES 28 DÍAS)	6.65 %	6.92 %	7.55 %	8.47 %	11.21 %	11.53 %
ÍNDICE DE REFERENCIA	14.38 %	7.73 %	9.64 %	12.67 %	9.02 %	9.49 %

-El rendimiento neto es después de comisiones y el que obtuvo el inversionista en el periodo.
 -La tasa libre de riesgo es una tasa que no incluye descuentos por comisiones o cualquier otro gasto.
 -El desempeño del Fondo de Inversión en el pasado, no necesariamente es indicativo del desempeño que tendrá la inversión en el futuro.

Régimen y Política de Inversión

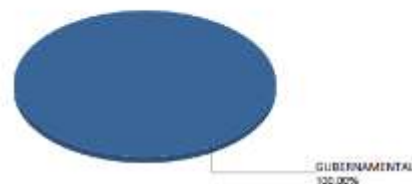
- a) Estrategia de Inversión: Activa.
- b) Montos máximos o mínimos de inversión de los principales activos objeto de inversión del Fondo:
- | | Mín | Máx |
|---|-----|------|
| Activos objeto de inversión gubernamentales denominados en moneda nacional. | 90% | |
| Activos objetos de inversión gubernamentales en UDIS. | | 10% |
| Reportos. | | 40% |
| Valores de fácil realización y/o valores con vencimiento menor a 3 meses. | 20% | 100% |
| Valores Gubernamentales. | | 100% |
- c) Política de inversión: El Fondo podrá invertir en valores gubernamentales en el mercado nacional o en mercados internacionales.
- d) La base de referencia del Fondo será la curva de CETES y la de BONOS tomando como referencia el índice formado por 10% S&P/BMV Sovereign CETES 7+ Day Bond Index / 70% S&P/BMV Sovereign MBONOS 1-3 Year Bond Index / 20% S&P/BMV Sovereign MBONOS 3-5 Year Bond Index, puede consultar la integración del índice de referencia del Fondo en [http://www.banorte.com/Indices de Referencia](http://www.banorte.com/Indices_de Referencia) y/o en [http://www.valmer.com.mx/es/valmer/Bench SP Info](http://www.valmer.com.mx/es/valmer/Bench_SP_Info).
- e) NTEMPG no invertirá en activos emitidos, avalados o aceptados por instituciones de crédito del mismo Consorcio o Grupo empresarial al que pertenezca su Sociedad Operadora.
- f) NTEMPG podrá realizar operaciones de préstamo de valores con un plazo máximo de 1 año, con prórrogas por igual periodo.
- g) NTEMPG no invertirá en instrumentos financieros derivados, valores estructurados, certificados bursátiles fiduciarios ni en valores respaldados por activos.

Composición de la Cartera de Inversión

Principales inversiones al mes de abril 2026

Clave de Pizarra	Activo Objeto de Inversión			Monto Miles de \$	%
	Emisora	Nombre/Subyacente	Tipo		
1BONOS 290301	BONOS Gobierno TF	N/A	DEUDA	1,812,657	29.36%
2BONOS 280302	BONOS Gobierno TF	N/A	DEUDA	1,320,728	21.39%
3BONOS 270603	BONOS Gobierno TF	N/A	DEUDA	1,225,137	19.84%
4BONOS 290531	BONOS Gobierno TF	N/A	DEUDA	686,357	11.12%
5BONOS 300228	BONOS Gobierno TF	N/A	DEUDA	578,332	9.37%
6CETES 261001	CETES	N/A	DEUDA	43,763	0.71%
7CETES 270513	CETES	N/A	DEUDA	41,874	0.68%
8CETES 270318	CETES	N/A	DEUDA	37,660	0.61%
9CETES 270121	CETES	N/A	DEUDA	37,125	0.60%
10CETES 260611	CETES	N/A	DEUDA	36,741	0.60%
Cartera Total				6,174,771	100%

Por Sector de Actividad Económica



Comisiones y Remuneraciones por la Prestación de Servicios
Pagadas por el cliente

Concepto	Serie M5		Serie más representativa (F7)	
	%	\$	%	\$
INCUMPLIMIENTO PLAZO MÍNIMO DE PERMANENCIA	n/a	n/a	n/a	n/a
INCUMPLIMIENTO SALDO MÍNIMO DE INVERSIÓN	n/a	n/a	n/a	n/a
COMPRA DE ACCIONES	n/a	n/a	n/a	n/a
VENTA DE ACCIONES	n/a	n/a	n/a	n/a
SERVICIOS POR ASESORÍA	n/a	n/a	n/a	n/a
SERVICIO ADMINISTRACIÓN DE ACCIONES	n/a	n/a	n/a	n/a
OTRAS	n/a	n/a	n/a	n/a
Total	n/a	n/a	n/a	n/a

No aplica para ninguna serie accionaria.

Información sobre comisiones y remuneraciones

Las comisiones por compra y venta de acciones pueden disminuir el monto total de su inversión. Esto implica que usted recibiría un monto menor después de una operación. Lo anterior, junto con las comisiones pagadas por el Fondo, representa una reducción del rendimiento total que recibiría por su inversión en el Fondo de Inversión.

Algunos prestadores de servicios pueden establecer acuerdos con el Fondo de Inversión y ofrecerle descuentos por sus servicios. Para conocer de su existencia y el posible beneficio para usted, pregunte con su distribuidor.

El Prospecto de Información al Público Inversionista contiene un mayor detalle de los conflictos de interés a los que pudiera estar sujeto cualquier prestador de servicios del Fondo de Inversión.

Pagadas por el Fondo de Inversión

(cifras correspondientes al mes de abril 2026)

Concepto	Serie M5		Serie más representativa (F7)	
	%	\$	%	\$
ADMINISTRACIÓN DE ACTIVOS	0.225	2.25	0.660	6.60
ADMINISTRACIÓN ACTIVOS / SOBRE DESEMPEÑO	n/a	n/a	n/a	n/a
DISTRIBUCIÓN DE ACCIONES	0.525	5.25	1.540	15.40
VALUACIÓN DE ACCIONES	0.001	0.01	0.001	0.01
DEPÓSITO DE ACCIONES DEL FI	0.000	0.00	0.000	0.00
DEPÓSITO DE ACTIVOS OBJETO DE INVERSIÓN	0.000	0.00	0.000	0.00
CONTABILIDAD	0.003	0.03	0.003	0.03
OTRAS	0.008	0.08	0.008	0.08
Total	0.762	7.62	2.212	22.12

*Porcentajes y cifras en pesos anualizados. Monto por cada \$1,000 pesos invertidos.

Otros incluye: proveedor de precios, calificadora, otros servicios administrativos, custodia, cuotas de CNBV, Bolsas de Valores y Auditoría Externa.

Políticas para la compraventa de acciones

Plazo mínimo de permanencia:	No tiene.	Liquidez:	Diaria (solicitar con 2 días hábiles de anticipación).
Recepción de órdenes:	Todos los días hábiles.	Horario:	Apertura: 08:00 horas, tiempo del centro de México. Cierre: 13:30 horas, tiempo del centro de México.
Ejecución de operaciones:	2 días hábiles después de recepción.	Límites de recompra:	Hasta el 10% del activo neto del Fondo.
Liquidación de operaciones:	Mismo día.	Diferencial*:	El Fondo no ha aplicado diferencial alguno en el precio de sus acciones.

*El Fondo de Inversión, ante condiciones desordenadas de mercado u operaciones inusuales, podrá aplicar a las operaciones de compraventa de sus acciones, un diferencial sobre el precio actualizado de valuación de dichas acciones, que haya determinado previamente, y conservarlo a favor de los inversionistas que permanezcan en el Fondo de Inversión.

Prestadores de Servicios

Operadora:	Operadora de Fondos Banorte, S.A. de C.V., Sociedad Operadora de Fondos de Inversión, Grupo Financiero Banorte.
Distribuidora:	Consultar Punto 2, inciso f) del Prospecto de Información.
Valuadora:	GAF Operadora, S.A. de C.V., Sociedad Operadora Limitada de Fondos de Inversión.
Institución Calificadora de Valores:	Fitch México, S.A. de C.V.
Proveedor de Precios:	Valuación Operativa y Referencias de Mercado, S.A. de C.V.

Advertencias

El Fondo de Inversión no cuenta con garantía alguna del Gobierno Federal, las entidades de la administración pública paraestatal, ni de la Sociedad Operadora ni del Grupo Financiero al que pertenece. La inversión en el Fondo de Inversión se encuentra respaldada hasta por el monto de su patrimonio.

La autorización de los Prospectos de Información al Público Inversionista no implica certificación sobre la bondad de las acciones que emitan o sobre la solvencia, liquidez, calidad crediticia o desempeño futuro de los Fondos, ni de los activos objeto de inversión que conforman su cartera.

Ningún intermediario financiero, apoderado para celebrar operaciones con el público, o cualquier otra persona, está autorizado para proporcionar información o hacer declaración alguna adicional al contenido del presente documento o el Prospecto de Información al Público Inversionista, por lo que deberán entenderse como no autorizados por el Fondo de Inversión.

Para más información, visite la página de internet de nuestra Sociedad Operadora y/o Distribuidoras, en donde podrá consultar el Prospecto de Información al Público Inversionista, así como la información actualizada sobre la cartera de inversiones del Fondo de Inversión.

El presente documento y el Prospecto de Información al Público Inversionista son los únicos documentos de venta que reconoce el Fondo de Inversión como válidos.

Centro de Atención al Inversionista

Contacto:	Centro de Contacto.
Teléfono:	800 493 2000
Horario:	08:30 a 18:00 horas, tiempo del centro de México.

Página(s) electrónica(s)

Operadora:	www.banorte.com/fondosdeinversion
Distribuidora:	www.banorte.com/fondosdeinversion

DOCUMENTO CON INFORMACIÓN CLAVE PARA LA INVERSIÓN

Fondo Banorte 12, S.A. de C.V. F.I.I.D. administrado por Operadora de Fondos Banorte, S.A. de C.V., Sociedad Operadora de Fondos de Inversión, GFB

Tipo:	INSTRUMENTOS DE DEUDA	Serie B, Clase Accionaria	Posibles Adquirentes	Monto Mínimo de Inversión (\$)
Categoría:	MEDIANO PLAZO GUBERNAMENTAL (IDMPGUB)			
Clave de Pizarra:	NTEMPG			
Calificación:	AAAf/S4(mex) Escala de calificación de Calificadora y homogénea			
Fecha de Autorización:	05 agosto 2024 No. Oficio 157/654/2024			\$60,000,000.00

Importante: El valor de un Fondo de Inversión, cualquiera que sea su política de inversión, está sujeta a la fluctuación de los mercados, por lo que el inversionista puede obtener ganancias y pérdidas.

Objetivo de Inversión

El objetivo fundamental de NTEMPG será ofrecer un portafolio exclusivamente con valores gubernamentales principalmente de mediano plazo y en menor proporción de corto y largo plazo emitidos en el mercado local o en mercados internacionales. Los valores estarán denominados primordialmente en moneda nacional y en UDIS en menor medida.

NTEMPG está orientado a pequeños, medianos y grandes inversionistas, personas físicas, personas morales, personas no sujetas a retención y/o Fondos de Inversión (conforme a los montos mínimos de inversión de cada clase y a su nivel de complejidad o sofisticación), que busquen un nivel moderado de riesgo y mediana liquidez en función del objetivo, estrategia y calificación del Fondo.

El horizonte de inversión para el inversionista que compra acciones de NTEMPG es de mediano plazo, por lo que se sugiere permanecer en el Fondo entre uno y tres años para obtener los beneficios de la estrategia.

Información Relevante

Los Fondos de Inversión no cuentan con Asamblea de Accionistas, Consejo de Administración o Comisario:

- Las funciones de la Asamblea de Accionistas, así como las actividades del Consejo de Administración están encomendadas a Operadora de Fondos Banorte, S.A. de C.V., Sociedad Operadora de Fondos de Inversión, Grupo Financiero Banorte.
- La vigilancia del Fondo está asignada al Contralor Normativo de la Sociedad Operadora.

Valor en riesgo (VaR) de la cartera de inversión respecto de sus activos netos: 0.33%, con un nivel de confianza del 95% a dos colas.

La pérdida máxima que en un escenario pesimista (5 en 100 veces) puede enfrentar el Fondo en un lapso de 1 día es de \$3.30 pesos por cada \$1,000 pesos invertidos. (Este dato es solo una estimación, y es válida únicamente en condiciones normales de mercado, las expectativas de pérdida podrían ser mayores, incluso por el monto total de la inversión realizada).

Se entiende por VaR a la pérdida máxima potencial en condiciones normales de mercado que pueden tener los activos netos de un Fondo de Inversión, calculada con un horizonte de tiempo de 1 día y con nivel de confianza al 95% a dos colas basada en una simulación histórica no paramétrica de 501 observaciones históricas en los factores de riesgo.

Desempeño Histórico

Serie M4	Índice de Referencia: 10% S&P/BMV Sovereign CETES 7+ Day Bond Index / 70% S&P/BMV Sovereign MBONOS 1-3 Year Bond Index / 20% S&P/BMV Sovereign MBONOS 3-5 Year Bond Index.
-----------------	---

Tabla de Rendimientos nominales anualizados

	Último Mes	Últimos 3 Meses	Últimos 12 Meses	2025	2024	2023
RENDIMIENTO BRUTO	14.39 %	7.79 %	9.71 %	N/A	N/A	N/A
RENDIMIENTO NETO	12.77 %	6.26 %	8.42 %	N/A	N/A	N/A
TASA LIBRE DE RIESGO (CETES 28 DÍAS)	6.65 %	6.92 %	7.55 %	N/A	N/A	N/A
ÍNDICE DE REFERENCIA	14.38 %	7.73 %	9.64 %	N/A	N/A	N/A

-El rendimiento neto es después de comisiones y el que obtuvo el inversionista en el periodo.
 -La tasa libre de riesgo es una tasa que no incluye descuentos por comisiones o cualquier otro gasto.
 -El desempeño del Fondo de Inversión en el pasado, no necesariamente es indicativo del desempeño que tendrá la inversión en el futuro.

Régimen y Política de Inversión

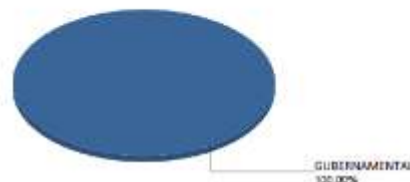
- a) Estrategia de Inversión: Activa.
- b) Montos máximos o mínimos de inversión de los principales activos objeto de inversión del Fondo:
- | | Mín | Máx |
|---|-----|------|
| Activos objeto de inversión gubernamentales denominados en moneda nacional. | 90% | |
| Activos objetos de inversión gubernamentales en UDIS. | | 10% |
| Reportos. | | 40% |
| Valores de fácil realización y/o valores con vencimiento menor a 3 meses. | 20% | 100% |
| Valores Gubernamentales. | | 100% |
- c) Política de inversión: El Fondo podrá invertir en valores gubernamentales en el mercado nacional o en mercados internacionales.
- d) La base de referencia del Fondo será la curva de CETES y la de BONOS tomando como referencia el índice formado por 10% S&P/BMV Sovereign CETES 7+ Day Bond Index / 70% S&P/BMV Sovereign MBONOS 1-3 Year Bond Index / 20% S&P/BMV Sovereign MBONOS 3-5 Year Bond Index, puede consultar la integración del índice de referencia del Fondo en [http://www.banorte.com/Indices de Referencia](http://www.banorte.com/Indices_de Referencia) y/o en [http://www.valmer.com.mx/es/valmer/Bench SP Info](http://www.valmer.com.mx/es/valmer/Bench_SP_Info).
- e) NTEMPG no invertirá en activos emitidos, avalados o aceptados por instituciones de crédito del mismo Consorcio o Grupo empresarial al que pertenezca su Sociedad Operadora.
- f) NTEMPG podrá realizar operaciones de préstamo de valores con un plazo máximo de 1 año, con prórrogas por igual periodo.
- g) NTEMPG no invertirá en instrumentos financieros derivados, valores estructurados, certificados bursátiles fiduciarios ni en valores respaldados por activos.

Composición de la Cartera de Inversión

Principales inversiones al mes de abril 2026

Clave de Pizarra	Activo Objeto de Inversión			Monto Miles de \$	%
	Emisora	Nombre/Subyacente	Tipo		
1BONOS 290301	BONOS Gobierno TF	N/A	DEUDA	1,812,657	29.36%
2BONOS 280302	BONOS Gobierno TF	N/A	DEUDA	1,320,728	21.39%
3BONOS 270603	BONOS Gobierno TF	N/A	DEUDA	1,225,137	19.84%
4BONOS 290531	BONOS Gobierno TF	N/A	DEUDA	686,357	11.12%
5BONOS 300228	BONOS Gobierno TF	N/A	DEUDA	578,332	9.37%
6CETES 261001	CETES	N/A	DEUDA	43,763	0.71%
7CETES 270513	CETES	N/A	DEUDA	41,874	0.68%
8CETES 270318	CETES	N/A	DEUDA	37,660	0.61%
9CETES 270121	CETES	N/A	DEUDA	37,125	0.60%
10CETES 260611	CETES	N/A	DEUDA	36,741	0.60%
Cartera Total				6,174,771	100%

Por Sector de Actividad Económica



Comisiones y Remuneraciones por la Prestación de Servicios
Pagadas por el cliente

Concepto	Serie M4		Serie más representativa (F7)	
	%	\$	%	\$
INCUMPLIMIENTO PLAZO MÍNIMO DE PERMANENCIA	n/a	n/a	n/a	n/a
INCUMPLIMIENTO SALDO MÍNIMO DE INVERSIÓN	n/a	n/a	n/a	n/a
COMPRA DE ACCIONES	n/a	n/a	n/a	n/a
VENTA DE ACCIONES	n/a	n/a	n/a	n/a
SERVICIOS POR ASESORÍA	n/a	n/a	n/a	n/a
SERVICIO ADMINISTRACIÓN DE ACCIONES	n/a	n/a	n/a	n/a
OTRAS	n/a	n/a	n/a	n/a
Total	n/a	n/a	n/a	n/a

No aplica para ninguna serie accionaria.

Información sobre comisiones y remuneraciones

Las comisiones por compra y venta de acciones pueden disminuir el monto total de su inversión. Esto implica que usted recibiría un monto menor después de una operación. Lo anterior, junto con las comisiones pagadas por el Fondo, representa una reducción del rendimiento total que recibiría por su inversión en el Fondo de Inversión.

Algunos prestadores de servicios pueden establecer acuerdos con el Fondo de Inversión y ofrecerle descuentos por sus servicios. Para conocer de su existencia y el posible beneficio para usted, pregunte con su distribuidor.

El Prospecto de Información al Público Inversionista contiene un mayor detalle de los conflictos de interés a los que pudiera estar sujeto cualquier prestador de servicios del Fondo de Inversión.

Pagadas por el Fondo de Inversión

(cifras correspondientes al mes de abril 2026)

Concepto	Serie M4		Serie más representativa (F7)	
	%	\$	%	\$
ADMINISTRACIÓN DE ACTIVOS	0.150	1.50	0.660	6.60
ADMINISTRACIÓN ACTIVOS / SOBRE DESEMPEÑO	n/a	n/a	n/a	n/a
DISTRIBUCIÓN DE ACCIONES	0.350	3.50	1.540	15.40
VALUACIÓN DE ACCIONES	0.001	0.01	0.001	0.01
DEPÓSITO DE ACCIONES DEL FI	0.000	0.00	0.000	0.00
DEPÓSITO DE ACTIVOS OBJETO DE INVERSIÓN	0.000	0.00	0.000	0.00
CONTABILIDAD	0.003	0.03	0.003	0.03
OTRAS	0.008	0.08	0.008	0.08
Total	0.512	5.12	2.212	22.12

*Porcentajes y cifras en pesos anualizados. Monto por cada \$1,000 pesos invertidos.

Otros incluye: proveedor de precios, calificadora, otros servicios administrativos, custodia, cuotas de CNBV, Bolsas de Valores y Auditoría Externa.

Políticas para la compraventa de acciones

Plazo mínimo de permanencia:	No tiene.	Liquidez:	Diaria (solicitar con 2 días hábiles de anticipación).
Recepción de órdenes:	Todos los días hábiles.	Horario:	Apertura: 08:00 horas, tiempo del centro de México. Cierre: 13:30 horas, tiempo del centro de México.
Ejecución de operaciones:	2 días hábiles después de recepción.	Límites de recompra:	Hasta el 10% del activo neto del Fondo.
Liquidación de operaciones:	Mismo día.	Diferencial*:	El Fondo no ha aplicado diferencial alguno en el precio de sus acciones.

*El Fondo de Inversión, ante condiciones desordenadas de mercado u operaciones inusuales, podrá aplicar a las operaciones de compraventa de sus acciones, un diferencial sobre el precio actualizado de valuación de dichas acciones, que haya determinado previamente, y conservarlo a favor de los inversionistas que permanezcan en el Fondo de Inversión.

Prestadores de Servicios

Operadora:	Operadora de Fondos Banorte, S.A. de C.V., Sociedad Operadora de Fondos de Inversión, Grupo Financiero Banorte.
Distribuidora:	Consultar Punto 2, inciso f) del Prospecto de Información.
Valuadora:	GAF Operadora, S.A. de C.V., Sociedad Operadora Limitada de Fondos de Inversión.
Institución Calificadora de Valores:	Fitch México, S.A. de C.V.
Proveedor de Precios:	Valuación Operativa y Referencias de Mercado, S.A. de C.V.

Advertencias

El Fondo de Inversión no cuenta con garantía alguna del Gobierno Federal, las entidades de la administración pública paraestatal, ni de la Sociedad Operadora ni del Grupo Financiero al que pertenece. La inversión en el Fondo de Inversión se encuentra respaldada hasta por el monto de su patrimonio.

La autorización de los Prospectos de Información al Público Inversionista no implica certificación sobre la bondad de las acciones que emitan o sobre la solvencia, liquidez, calidad crediticia o desempeño futuro de los Fondos, ni de los activos objeto de inversión que conforman su cartera.

Ningún intermediario financiero, apoderado para celebrar operaciones con el público, o cualquier otra persona, está autorizado para proporcionar información o hacer declaración alguna adicional al contenido del presente documento o el Prospecto de Información al Público Inversionista, por lo que deberán entenderse como no autorizados por el Fondo de Inversión.

Para más información, visite la página de internet de nuestra Sociedad Operadora y/o Distribuidoras, en donde podrá consultar el Prospecto de Información al Público Inversionista, así como la información actualizada sobre la cartera de inversiones del Fondo de Inversión.

El presente documento y el Prospecto de Información al Público Inversionista son los únicos documentos de venta que reconoce el Fondo de Inversión como válidos.

Centro de Atención al Inversionista

Contacto:	Centro de Contacto.
Teléfono:	800 493 2000
Horario:	08:30 a 18:00 horas, tiempo del centro de México.

Página(s) electrónica(s)

Operadora:	www.banorte.com/fondosdeinversion
Distribuidora:	www.banorte.com/fondosdeinversion

DOCUMENTO CON INFORMACIÓN CLAVE PARA LA INVERSIÓN

Fondo Banorte 12, S.A. de C.V. F.I.I.D. administrado por Operadora de Fondos Banorte, S.A. de C.V., Sociedad Operadora de Fondos de Inversión, GFB

Tipo:	INSTRUMENTOS DE DEUDA	Serie B, Clase Accionaria	Posibles Adquirentes	Monto Mínimo de Inversión (\$)
Categoría:	MEDIANO PLAZO GUBERNAMENTAL (IDMPGUB)			
Clave de Pizarra:	NTEMPG			
Calificación:	AAAf/S4(mex) Escala de calificación de Calificadora y homogénea			
Fecha de Autorización:	05 agosto 2024 No. Oficio 157/654/2024			\$125,000,000.00

Importante: El valor de un Fondo de Inversión, cualquiera que sea su política de inversión, está sujeta a la fluctuación de los mercados, por lo que el inversionista puede obtener ganancias y pérdidas.

Objetivo de Inversión

El objetivo fundamental de NTEMPG será ofrecer un portafolio exclusivamente con valores gubernamentales principalmente de mediano plazo y en menor proporción de corto y largo plazo emitidos en el mercado local o en mercados internacionales. Los valores estarán denominados primordialmente en moneda nacional y en UDIS en menor medida.

NTEMPG está orientado a pequeños, medianos y grandes inversionistas, personas físicas, personas morales, personas no sujetas a retención y/o Fondos de Inversión (conforme a los montos mínimos de inversión de cada clase y a su nivel de complejidad o sofisticación), que busquen un nivel moderado de riesgo y mediana liquidez en función del objetivo, estrategia y calificación del Fondo.

El horizonte de inversión para el inversionista que compra acciones de NTEMPG es de mediano plazo, por lo que se sugiere permanecer en el Fondo entre uno y tres años para obtener los beneficios de la estrategia.

Información Relevante

Los Fondos de Inversión no cuentan con Asamblea de Accionistas, Consejo de Administración o Comisario:

- Las funciones de la Asamblea de Accionistas, así como las actividades del Consejo de Administración están encomendadas a Operadora de Fondos Banorte, S.A. de C.V., Sociedad Operadora de Fondos de Inversión, Grupo Financiero Banorte.
- La vigilancia del Fondo está asignada al Contralor Normativo de la Sociedad Operadora.

Valor en riesgo (VaR) de la cartera de inversión respecto de sus activos netos: 0.33%, con un nivel de confianza del 95% a dos colas.

La pérdida máxima que en un escenario pesimista (5 en 100 veces) puede enfrentar el Fondo en un lapso de 1 día es de \$3.30 pesos por cada \$1,000 pesos invertidos. (Este dato es solo una estimación, y es válida únicamente en condiciones normales de mercado, las expectativas de pérdida podrían ser mayores, incluso por el monto total de la inversión realizada).

Se entiende por VaR a la pérdida máxima potencial en condiciones normales de mercado que pueden tener los activos netos de un Fondo de Inversión, calculada con un horizonte de tiempo de 1 día y con nivel de confianza al 95% a dos colas basada en una simulación histórica no paramétrica de 501 observaciones históricas en los factores de riesgo.

Desempeño Histórico

Serie M3	Índice de Referencia: 10% S&P/BMV Sovereign CETES 7+ Day Bond Index / 70% S&P/BMV Sovereign MBONOS 1-3 Year Bond Index / 20% S&P/BMV Sovereign MBONOS 3-5 Year Bond Index.
-----------------	---

Tabla de Rendimientos nominales anualizados

	Último Mes	Últimos 3 Meses	Últimos 12 Meses	2025	2024	2023
RENDIMIENTO BRUTO	14.39 %	7.79 %	9.71 %	12.73 %	N/A	N/A
RENDIMIENTO NETO	13.05 %	6.53 %	8.68 %	11.79 %	N/A	N/A
TASA LIBRE DE RIESGO (CETES 28 DÍAS)	6.65 %	6.92 %	7.55 %	8.47 %	N/A	N/A
ÍNDICE DE REFERENCIA	14.38 %	7.73 %	9.64 %	12.67 %	N/A	N/A

-El rendimiento neto es después de comisiones y el que obtuvo el inversionista en el periodo.
 -La tasa libre de riesgo es una tasa que no incluye descuentos por comisiones o cualquier otro gasto.
 -El desempeño del Fondo de Inversión en el pasado, no necesariamente es indicativo del desempeño que tendrá la inversión en el futuro.

Régimen y Política de Inversión

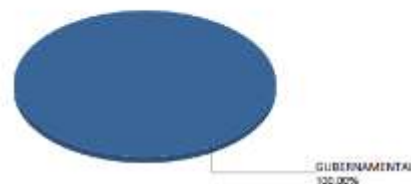
- a) Estrategia de Inversión: Activa.
- b) Montos máximos o mínimos de inversión de los principales activos objeto de inversión del Fondo:
- | | Mín | Máx |
|---|-----|------|
| Activos objeto de inversión gubernamentales denominados en moneda nacional. | 90% | |
| Activos objetos de inversión gubernamentales en UDIS. | | 10% |
| Reportos. | | 40% |
| Valores de fácil realización y/o valores con vencimiento menor a 3 meses. | 20% | 100% |
| Valores Gubernamentales. | | 100% |
- c) Política de inversión: El Fondo podrá invertir en valores gubernamentales en el mercado nacional o en mercados internacionales.
- d) La base de referencia del Fondo será la curva de CETES y la de BONOS tomando como referencia el índice formado por 10% S&P/BMV Sovereign CETES 7+ Day Bond Index / 70% S&P/BMV Sovereign MBONOS 1-3 Year Bond Index / 20% S&P/BMV Sovereign MBONOS 3-5 Year Bond Index, puede consultar la integración del índice de referencia del Fondo en [http://www.banorte.com/Indices de Referencia](http://www.banorte.com/Indices_de Referencia) y/o en [http://www.valmer.com.mx/es/valmer/Bench SP Info](http://www.valmer.com.mx/es/valmer/Bench_SP_Info).
- e) NTEMPG no invertirá en activos emitidos, avalados o aceptados por instituciones de crédito del mismo Consorcio o Grupo empresarial al que pertenezca su Sociedad Operadora.
- f) NTEMPG podrá realizar operaciones de préstamo de valores con un plazo máximo de 1 año, con prórrogas por igual periodo.
- g) NTEMPG no invertirá en instrumentos financieros derivados, valores estructurados, certificados bursátiles fiduciarios ni en valores respaldados por activos.

Composición de la Cartera de Inversión

Principales inversiones al mes de abril 2026

Clave de Pizarra	Activo Objeto de Inversión			Monto Miles de \$	%
	Emisora	Nombre/Subyacente	Tipo		
1BONOS 290301	BONOS Gobierno TF	N/A	DEUDA	1,812,657	29.36%
2BONOS 280302	BONOS Gobierno TF	N/A	DEUDA	1,320,728	21.39%
3BONOS 270603	BONOS Gobierno TF	N/A	DEUDA	1,225,137	19.84%
4BONOS 290531	BONOS Gobierno TF	N/A	DEUDA	686,357	11.12%
5BONOS 300228	BONOS Gobierno TF	N/A	DEUDA	578,332	9.37%
6CETES 261001	CETES	N/A	DEUDA	43,763	0.71%
7CETES 270513	CETES	N/A	DEUDA	41,874	0.68%
8CETES 270318	CETES	N/A	DEUDA	37,660	0.61%
9CETES 270121	CETES	N/A	DEUDA	37,125	0.60%
10CETES 260611	CETES	N/A	DEUDA	36,741	0.60%
Cartera Total				6,174,771	100%

Por Sector de Actividad Económica



Comisiones y Remuneraciones por la Prestación de Servicios
Pagadas por el cliente

Concepto	Serie M3		Serie más representativa (F7)	
	%	\$	%	\$
INCUMPLIMIENTO PLAZO MÍNIMO DE PERMANENCIA	n/a	n/a	n/a	n/a
INCUMPLIMIENTO SALDO MÍNIMO DE INVERSIÓN	n/a	n/a	n/a	n/a
COMPRA DE ACCIONES	n/a	n/a	n/a	n/a
VENTA DE ACCIONES	n/a	n/a	n/a	n/a
SERVICIOS POR ASESORÍA	n/a	n/a	n/a	n/a
SERVICIO ADMINISTRACIÓN DE ACCIONES	n/a	n/a	n/a	n/a
OTRAS	n/a	n/a	n/a	n/a
Total	n/a	n/a	n/a	n/a

No aplica para ninguna serie accionaria.

Información sobre comisiones y remuneraciones

Las comisiones por compra y venta de acciones pueden disminuir el monto total de su inversión. Esto implica que usted recibiría un monto menor después de una operación. Lo anterior, junto con las comisiones pagadas por el Fondo, representa una reducción del rendimiento total que recibiría por su inversión en el Fondo de Inversión.

Algunos prestadores de servicios pueden establecer acuerdos con el Fondo de Inversión y ofrecerle descuentos por sus servicios. Para conocer de su existencia y el posible beneficio para usted, pregunte con su distribuidor.

El Prospecto de Información al Público Inversionista contiene un mayor detalle de los conflictos de interés a los que pudiera estar sujeto cualquier prestador de servicios del Fondo de Inversión.

Pagadas por el Fondo de Inversión

(cifras correspondientes al mes de abril 2026)

Concepto	Serie M3		Serie más representativa (F7)	
	%	\$	%	\$
ADMINISTRACIÓN DE ACTIVOS	0.090	0.90	0.660	6.60
ADMINISTRACIÓN ACTIVOS / SOBRE DESEMPEÑO	n/a	n/a	n/a	n/a
DISTRIBUCIÓN DE ACCIONES	0.210	2.10	1.540	15.40
VALUACIÓN DE ACCIONES	0.001	0.01	0.001	0.01
DEPÓSITO DE ACCIONES DEL FI	0.000	0.00	0.000	0.00
DEPÓSITO DE ACTIVOS OBJETO DE INVERSIÓN	0.000	0.00	0.000	0.00
CONTABILIDAD	0.003	0.03	0.003	0.03
OTRAS	0.008	0.08	0.008	0.08
Total	0.312	3.12	2.212	22.12

*Porcentajes y cifras en pesos anualizados. Monto por cada \$1,000 pesos invertidos.

Otros incluye: proveedor de precios, calificadora, otros servicios administrativos, custodia, cuotas de CNBV, Bolsas de Valores y Auditoría Externa.

Políticas para la compraventa de acciones

Plazo mínimo de permanencia:	No tiene.	Liquidez:	Diaria (solicitar con 2 días hábiles de anticipación).
Recepción de órdenes:	Todos los días hábiles.	Horario:	Apertura: 08:00 horas, tiempo del centro de México. Cierre: 13:30 horas, tiempo del centro de México.
Ejecución de operaciones:	2 días hábiles después de recepción.	Límites de recompra:	Hasta el 10% del activo neto del Fondo.
Liquidación de operaciones:	Mismo día.	Diferencial*:	El Fondo no ha aplicado diferencial alguno en el precio de sus acciones.

*El Fondo de Inversión, ante condiciones desordenadas de mercado u operaciones inusuales, podrá aplicar a las operaciones de compraventa de sus acciones, un diferencial sobre el precio actualizado de valuación de dichas acciones, que haya determinado previamente, y conservarlo a favor de los inversionistas que permanezcan en el Fondo de Inversión.

Prestadores de Servicios

Operadora:	Operadora de Fondos Banorte, S.A. de C.V., Sociedad Operadora de Fondos de Inversión, Grupo Financiero Banorte.
Distribuidora:	Consultar Punto 2, inciso f) del Prospecto de Información.
Valuadora:	GAF Operadora, S.A. de C.V., Sociedad Operadora Limitada de Fondos de Inversión.
Institución Calificadora de Valores:	Fitch México, S.A. de C.V.
Proveedor de Precios:	Valuación Operativa y Referencias de Mercado, S.A. de C.V.

Advertencias

El Fondo de Inversión no cuenta con garantía alguna del Gobierno Federal, las entidades de la administración pública paraestatal, ni de la Sociedad Operadora ni del Grupo Financiero al que pertenece. La inversión en el Fondo de Inversión se encuentra respaldada hasta por el monto de su patrimonio.

La autorización de los Prospectos de Información al Público Inversionista no implica certificación sobre la bondad de las acciones que emitan o sobre la solvencia, liquidez, calidad crediticia o desempeño futuro de los Fondos, ni de los activos objeto de inversión que conforman su cartera.

Ningún intermediario financiero, apoderado para celebrar operaciones con el público, o cualquier otra persona, está autorizado para proporcionar información o hacer declaración alguna adicional al contenido del presente documento o el Prospecto de Información al Público Inversionista, por lo que deberán entenderse como no autorizados por el Fondo de Inversión.

Para más información, visite la página de internet de nuestra Sociedad Operadora y/o Distribuidoras, en donde podrá consultar el Prospecto de Información al Público Inversionista, así como la información actualizada sobre la cartera de inversiones del Fondo de Inversión.

El presente documento y el Prospecto de Información al Público Inversionista son los únicos documentos de venta que reconoce el Fondo de Inversión como válidos.

Centro de Atención al Inversionista

Contacto:	Centro de Contacto.
Teléfono:	800 493 2000
Horario:	08:30 a 18:00 horas, tiempo del centro de México.

Página(s) electrónica(s)

Operadora:	www.banorte.com/fondosdeinversion
Distribuidora:	www.banorte.com/fondosdeinversion

DOCUMENTO CON INFORMACIÓN CLAVE PARA LA INVERSIÓN

Fondo Banorte 12, S.A. de C.V. F.I.I.D. administrado por Operadora de Fondos Banorte, S.A. de C.V., Sociedad Operadora de Fondos de Inversión, GFB

Tipo:	INSTRUMENTOS DE DEUDA	Serie B, Clase Accionaria M2	Posibles Adquirentes PERSONAS MORALES	Monto Mínimo de Inversión (\$) \$250,000,000.00
Categoría:	MEDIANO PLAZO GUBERNAMENTAL (IDMPGUB)			
Clave de Pizarra:	NTEMPG			
Calificación:	AAAf/S4(mex) Escala de calificación de Calificadora y homogénea			
Fecha de Autorización:	05 agosto 2024 No. Oficio 157/654/2024			

Importante: El valor de un Fondo de Inversión, cualquiera que sea su política de inversión, está sujeta a la fluctuación de los mercados, por lo que el inversionista puede obtener ganancias y pérdidas.

Objetivo de Inversión

El objetivo fundamental de NTEMPG será ofrecer un portafolio exclusivamente con valores gubernamentales principalmente de mediano plazo y en menor proporción de corto y largo plazo emitidos en el mercado local o en mercados internacionales. Los valores estarán denominados primordialmente en moneda nacional y en UDIS en menor medida.

NTEMPG está orientado a pequeños, medianos y grandes inversionistas, personas físicas, personas morales, personas no sujetas a retención y/o Fondos de Inversión (conforme a los montos mínimos de inversión de cada clase y a su nivel de complejidad o sofisticación), que busquen un nivel moderado de riesgo y mediana liquidez en función del objetivo, estrategia y calificación del Fondo.

El horizonte de inversión para el inversionista que compra acciones de NTEMPG es de mediano plazo, por lo que se sugiere permanecer en el Fondo entre uno y tres años para obtener los beneficios de la estrategia.

Información Relevante

Los Fondos de Inversión no cuentan con Asamblea de Accionistas, Consejo de Administración o Comisario:

- Las funciones de la Asamblea de Accionistas, así como las actividades del Consejo de Administración están encomendadas a Operadora de Fondos Banorte, S.A. de C.V., Sociedad Operadora de Fondos de Inversión, Grupo Financiero Banorte.
- La vigilancia del Fondo está asignada al Contralor Normativo de la Sociedad Operadora.

Valor en riesgo (VaR) de la cartera de inversión respecto de sus activos netos: 0.33%, con un nivel de confianza del 95% a dos colas.

La pérdida máxima que en un escenario pesimista (5 en 100 veces) puede enfrentar el Fondo en un lapso de 1 día es de \$3.30 pesos por cada \$1,000 pesos invertidos. (Este dato es solo una estimación, y es válida únicamente en condiciones normales de mercado, las expectativas de pérdida podrían ser mayores, incluso por el monto total de la inversión realizada).

Se entiende por VaR a la pérdida máxima potencial en condiciones normales de mercado que pueden tener los activos netos de un Fondo de Inversión, calculada con un horizonte de tiempo de 1 día y con nivel de confianza al 95% a dos colas basada en una simulación histórica no paramétrica de 501 observaciones históricas en los factores de riesgo.

Desempeño Histórico

Serie M2	Índice de Referencia: 10% S&P/BMV Sovereign CETES 7+ Day Bond Index / 70% S&P/BMV Sovereign MBONOS 1-3 Year Bond Index / 20% S&P/BMV Sovereign MBONOS 3-5 Year Bond Index.
-----------------	---

Tabla de Rendimientos nominales anualizados

	Último Mes	Últimos 3 Meses	Últimos 12 Meses	2025	2024	2023
RENDIMIENTO BRUTO	N/A	N/A	N/A	N/A	N/A	N/A
RENDIMIENTO NETO	N/A	N/A	N/A	N/A	N/A	N/A
TASA LIBRE DE RIESGO (CETES 28 DÍAS)	N/A	N/A	N/A	N/A	N/A	N/A
ÍNDICE DE REFERENCIA	N/A	N/A	N/A	N/A	N/A	N/A

-El rendimiento neto es después de comisiones y el que obtuvo el inversionista en el periodo.
 -La tasa libre de riesgo es una tasa que no incluye descuentos por comisiones o cualquier otro gasto.
 -El desempeño del Fondo de Inversión en el pasado, no necesariamente es indicativo del desempeño que tendrá la inversión en el futuro.

Régimen y Política de Inversión

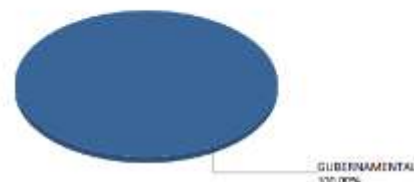
- a) Estrategia de Inversión: Activa.
- b) Montos máximos o mínimos de inversión de los principales activos objeto de inversión del Fondo:
- | | Mín | Máx |
|---|-----|------|
| Activos objeto de inversión gubernamentales denominados en moneda nacional. | 90% | |
| Activos objetos de inversión gubernamentales en UDIS. | | 10% |
| Reportos. | | 40% |
| Valores de fácil realización y/o valores con vencimiento menor a 3 meses. | 20% | 100% |
| Valores Gubernamentales. | | 100% |
- c) Política de inversión: El Fondo podrá invertir en valores gubernamentales en el mercado nacional o en mercados internacionales.
- d) La base de referencia del Fondo será la curva de CETES y la de BONOS tomando como referencia el índice formado por 10% S&P/BMV Sovereign CETES 7+ Day Bond Index / 70% S&P/BMV Sovereign MBONOS 1-3 Year Bond Index / 20% S&P/BMV Sovereign MBONOS 3-5 Year Bond Index, puede consultar la integración del índice de referencia del Fondo en [http://www.banorte.com/Indices de Referencia](http://www.banorte.com/Indices_de Referencia) y/o en [http://www.valmer.com.mx/es/valmer/Bench SP Info](http://www.valmer.com.mx/es/valmer/Bench_SP Info).
- e) NTEMPG no invertirá en activos emitidos, avalados o aceptados por instituciones de crédito del mismo Consorcio o Grupo empresarial al que pertenezca su Sociedad Operadora.
- f) NTEMPG podrá realizar operaciones de préstamo de valores con un plazo máximo de 1 año, con prórrogas por igual periodo.
- g) NTEMPG no invertirá en instrumentos financieros derivados, valores estructurados, certificados bursátiles fiduciarios ni en valores respaldados por activos.

Composición de la Cartera de Inversión

Principales inversiones al mes de abril 2026

Clave de Pizarra	Activo Objeto de Inversión			Monto Miles de \$	%
	Emisora	Nombre/Subyacente	Tipo		
1BONOS 290301	BONOS Gobierno TF	N/A	DEUDA	1,812,657	29.36%
2BONOS 280302	BONOS Gobierno TF	N/A	DEUDA	1,320,728	21.39%
3BONOS 270603	BONOS Gobierno TF	N/A	DEUDA	1,225,137	19.84%
4BONOS 290531	BONOS Gobierno TF	N/A	DEUDA	686,357	11.12%
5BONOS 300228	BONOS Gobierno TF	N/A	DEUDA	578,332	9.37%
6CETES 261001	CETES	N/A	DEUDA	43,763	0.71%
7CETES 270513	CETES	N/A	DEUDA	41,874	0.68%
8CETES 270318	CETES	N/A	DEUDA	37,660	0.61%
9CETES 270121	CETES	N/A	DEUDA	37,125	0.60%
10CETES 260611	CETES	N/A	DEUDA	36,741	0.60%
Cartera Total				6,174,771	100%

Por Sector de Actividad Económica



Comisiones y Remuneraciones por la Prestación de Servicios
Pagadas por el cliente

Concepto	Serie M2		Serie más representativa (F7)	
	%	\$	%	\$
INCUMPLIMIENTO PLAZO MÍNIMO DE PERMANENCIA	n/a	n/a	n/a	n/a
INCUMPLIMIENTO SALDO MÍNIMO DE INVERSIÓN	n/a	n/a	n/a	n/a
COMPRA DE ACCIONES	n/a	n/a	n/a	n/a
VENTA DE ACCIONES	n/a	n/a	n/a	n/a
SERVICIOS POR ASESORÍA	n/a	n/a	n/a	n/a
SERVICIO ADMINISTRACIÓN DE ACCIONES	n/a	n/a	n/a	n/a
OTRAS	n/a	n/a	n/a	n/a
Total	n/a	n/a	n/a	n/a

No aplica para ninguna serie accionaria.

Información sobre comisiones y remuneraciones

Las comisiones por compra y venta de acciones pueden disminuir el monto total de su inversión. Esto implica que usted recibiría un monto menor después de una operación. Lo anterior, junto con las comisiones pagadas por el Fondo, representa una reducción del rendimiento total que recibiría por su inversión en el Fondo de Inversión.

Algunos prestadores de servicios pueden establecer acuerdos con el Fondo de Inversión y ofrecerle descuentos por sus servicios. Para conocer de su existencia y el posible beneficio para usted, pregunte con su distribuidor.

El Prospecto de Información al Público Inversionista contiene un mayor detalle de los conflictos de interés a los que pudiera estar sujeto cualquier prestador de servicios del Fondo de Inversión.

Pagadas por el Fondo de Inversión

(cifras correspondientes al mes de abril 2026)

Concepto	Serie M2		Serie más representativa (F7)	
	%	\$	%	\$
ADMINISTRACIÓN DE ACTIVOS	0.060	0.60	0.660	6.60
ADMINISTRACIÓN ACTIVOS / SOBRE DESEMPEÑO	n/a	n/a	n/a	n/a
DISTRIBUCIÓN DE ACCIONES	0.140	1.40	1.540	15.40
VALUACIÓN DE ACCIONES	0.000	0.00	0.001	0.01
DEPÓSITO DE ACCIONES DEL FI	0.000	0.00	0.000	0.00
DEPÓSITO DE ACTIVOS OBJETO DE INVERSIÓN	0.000	0.00	0.000	0.00
CONTABILIDAD	0.000	0.00	0.003	0.03
OTRAS	0.000	0.00	0.008	0.08
Total	0.200	2.00	2.212	22.12

*Porcentajes y cifras en pesos anualizados. Monto por cada \$1,000 pesos invertidos.

Otros incluye: proveedor de precios, calificadora, otros servicios administrativos, custodia, cuotas de CNBV, Bolsas de Valores y Auditoría Externa.

Políticas para la compraventa de acciones

Plazo mínimo de permanencia:	No tiene.	Liquidez:	Diaria (solicitar con 2 días hábiles de anticipación).
Recepción de órdenes:	Todos los días hábiles.	Horario:	Apertura: 08:00 horas, tiempo del centro de México. Cierre: 13:30 horas, tiempo del centro de México.
Ejecución de operaciones:	2 días hábiles después de recepción.	Límites de recompra:	Hasta el 10% del activo neto del Fondo.
Liquidación de operaciones:	Mismo día.	Diferencial*:	El Fondo no ha aplicado diferencial alguno en el precio de sus acciones.

*El Fondo de Inversión, ante condiciones desordenadas de mercado u operaciones inusuales, podrá aplicar a las operaciones de compraventa de sus acciones, un diferencial sobre el precio actualizado de valuación de dichas acciones, que haya determinado previamente, y conservarlo a favor de los inversionistas que permanezcan en el Fondo de Inversión.

Prestadores de Servicios

Operadora:	Operadora de Fondos Banorte, S.A. de C.V., Sociedad Operadora de Fondos de Inversión, Grupo Financiero Banorte.
Distribuidora:	Consultar Punto 2, inciso f) del Prospecto de Información.
Valuadora:	GAF Operadora, S.A. de C.V., Sociedad Operadora Limitada de Fondos de Inversión.
Institución Calificadora de Valores:	Fitch México, S.A. de C.V.
Proveedor de Precios:	Valuación Operativa y Referencias de Mercado, S.A. de C.V.

Advertencias

El Fondo de Inversión no cuenta con garantía alguna del Gobierno Federal, las entidades de la administración pública paraestatal, ni de la Sociedad Operadora ni del Grupo Financiero al que pertenece. La inversión en el Fondo de Inversión se encuentra respaldada hasta por el monto de su patrimonio.

La autorización de los Prospectos de Información al Público Inversionista no implica certificación sobre la bondad de las acciones que emitan o sobre la solvencia, liquidez, calidad crediticia o desempeño futuro de los Fondos, ni de los activos objeto de inversión que conforman su cartera.

Ningún intermediario financiero, apoderado para celebrar operaciones con el público, o cualquier otra persona, está autorizado para proporcionar información o hacer declaración alguna adicional al contenido del presente documento o el Prospecto de Información al Público Inversionista, por lo que deberán entenderse como no autorizados por el Fondo de Inversión.

Para más información, visite la página de internet de nuestra Sociedad Operadora y/o Distribuidoras, en donde podrá consultar el Prospecto de Información al Público Inversionista, así como la información actualizada sobre la cartera de inversiones del Fondo de Inversión.

El presente documento y el Prospecto de Información al Público Inversionista son los únicos documentos de venta que reconoce el Fondo de Inversión como válidos.

Centro de Atención al Inversionista

Contacto:	Centro de Contacto.
Teléfono:	800 493 2000
Horario:	08:30 a 18:00 horas, tiempo del centro de México.

Página(s) electrónica(s)

Operadora:	www.banorte.com/fondosdeinversion
Distribuidora:	www.banorte.com/fondosdeinversion

DOCUMENTO CON INFORMACIÓN CLAVE PARA LA INVERSIÓN

Fondo Banorte 12, S.A. de C.V. F.I.I.D. administrado por Operadora de Fondos Banorte, S.A. de C.V., Sociedad Operadora de Fondos de Inversión, GFB

Tipo:	INSTRUMENTOS DE DEUDA	Serie B, Clase Accionaria	Posibles Adquirentes	Monto Mínimo de Inversión (\$)
Categoría:	MEDIANO PLAZO GUBERNAMENTAL (IDMPGUB)			
Clave de Pizarra:	NTEMPG			
Calificación:	AAAf/S4(mex) Escala de calificación de Calificadora y homogénea			
Fecha de Autorización:	05 agosto 2024 No. Oficio 157/654/2024			

Importante: El valor de un Fondo de Inversión, cualquiera que sea su política de inversión, está sujeta a la fluctuación de los mercados, por lo que el inversionista puede obtener ganancias y pérdidas.

Objetivo de Inversión

El objetivo fundamental de NTEMPG será ofrecer un portafolio exclusivamente con valores gubernamentales principalmente de mediano plazo y en menor proporción de corto y largo plazo emitidos en el mercado local o en mercados internacionales. Los valores estarán denominados primordialmente en moneda nacional y en UDIS en menor medida.

NTEMPG está orientado a pequeños, medianos y grandes inversionistas, personas físicas, personas morales, personas no sujetas a retención y/o Fondos de Inversión (conforme a los montos mínimos de inversión de cada clase y a su nivel de complejidad o sofisticación), que busquen un nivel moderado de riesgo y mediana liquidez en función del objetivo, estrategia y calificación del Fondo.

El horizonte de inversión para el inversionista que compra acciones de NTEMPG es de mediano plazo, por lo que se sugiere permanecer en el Fondo entre uno y tres años para obtener los beneficios de la estrategia.

Información Relevante

Los Fondos de Inversión no cuentan con Asamblea de Accionistas, Consejo de Administración o Comisario:

- Las funciones de la Asamblea de Accionistas, así como las actividades del Consejo de Administración están encomendadas a Operadora de Fondos Banorte, S.A. de C.V., Sociedad Operadora de Fondos de Inversión, Grupo Financiero Banorte.
- La vigilancia del Fondo está asignada al Contralor Normativo de la Sociedad Operadora.

Valor en riesgo (VaR) de la cartera de inversión respecto de sus activos netos: 0.33%, con un nivel de confianza del 95% a dos colas.

La pérdida máxima que en un escenario pesimista (5 en 100 veces) puede enfrentar el Fondo en un lapso de 1 día es de \$3.30 pesos por cada \$1,000 pesos invertidos. (Este dato es solo una estimación, y es válida únicamente en condiciones normales de mercado, las expectativas de pérdida podrían ser mayores, incluso por el monto total de la inversión realizada).

Se entiende por VaR a la pérdida máxima potencial en condiciones normales de mercado que pueden tener los activos netos de un Fondo de Inversión, calculada con un horizonte de tiempo de 1 día y con nivel de confianza al 95% a dos colas basada en una simulación histórica no paramétrica de 501 observaciones históricas en los factores de riesgo.

Desempeño Histórico

Serie M1	Índice de Referencia: 10% S&P/BMV Sovereign CETES 7+ Day Bond Index / 70% S&P/BMV Sovereign MBONOS 1-3 Year Bond Index / 20% S&P/BMV Sovereign MBONOS 3-5 Year Bond Index.
-----------------	---

Tabla de Rendimientos nominales anualizados

	Último Mes	Últimos 3 Meses	Últimos 12 Meses	2025	2024	2023
RENDIMIENTO BRUTO	14.39 %	7.79 %	N/A	N/A	N/A	N/A
RENDIMIENTO NETO	13.28 %	6.75 %	N/A	N/A	N/A	N/A
TASA LIBRE DE RIESGO (CETES 28 DÍAS)	6.65 %	6.92 %	N/A	N/A	N/A	N/A
ÍNDICE DE REFERENCIA	14.38 %	7.73 %	N/A	N/A	N/A	N/A

-El rendimiento neto es después de comisiones y el que obtuvo el inversionista en el periodo.
 -La tasa libre de riesgo es una tasa que no incluye descuentos por comisiones o cualquier otro gasto.
 -El desempeño del Fondo de Inversión en el pasado, no necesariamente es indicativo del desempeño que tendrá la inversión en el futuro.

Régimen y Política de Inversión

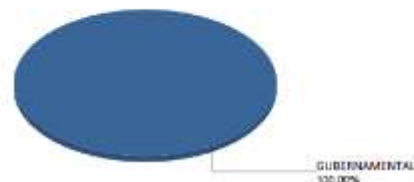
- a) Estrategia de Inversión: Activa.
- b) Montos máximos o mínimos de inversión de los principales activos objeto de inversión del Fondo:
- | | Mín | Máx |
|---|-----|------|
| Activos objeto de inversión gubernamentales denominados en moneda nacional. | 90% | |
| Activos objetos de inversión gubernamentales en UDIS. | | 10% |
| Reportos. | | 40% |
| Valores de fácil realización y/o valores con vencimiento menor a 3 meses. | 20% | 100% |
| Valores Gubernamentales. | | 100% |
- c) Política de inversión: El Fondo podrá invertir en valores gubernamentales en el mercado nacional o en mercados internacionales.
- d) La base de referencia del Fondo será la curva de CETES y la de BONOS tomando como referencia el índice formado por 10% S&P/BMV Sovereign CETES 7+ Day Bond Index / 70% S&P/BMV Sovereign MBONOS 1-3 Year Bond Index / 20% S&P/BMV Sovereign MBONOS 3-5 Year Bond Index, puede consultar la integración del índice de referencia del Fondo en [http://www.banorte.com/Indices de Referencia](http://www.banorte.com/Indices_de Referencia) y/o en [http://www.valmer.com.mx/es/valmer/Bench SP Info](http://www.valmer.com.mx/es/valmer/Bench_SP_Info).
- e) NTEMPG no invertirá en activos emitidos, avalados o aceptados por instituciones de crédito del mismo Consorcio o Grupo empresarial al que pertenezca su Sociedad Operadora.
- f) NTEMPG podrá realizar operaciones de préstamo de valores con un plazo máximo de 1 año, con prórrogas por igual periodo.
- g) NTEMPG no invertirá en instrumentos financieros derivados, valores estructurados, certificados bursátiles fiduciarios ni en valores respaldados por activos.

Composición de la Cartera de Inversión

Principales inversiones al mes de abril 2026

Clave de Pizarra	Activo Objeto de Inversión			Monto Miles de \$	%
	Emisora	Nombre/Subyacente	Tipo		
1BONOS 290301	BONOS Gobierno TF	N/A	DEUDA	1,812,657	29.36%
2BONOS 280302	BONOS Gobierno TF	N/A	DEUDA	1,320,728	21.39%
3BONOS 270603	BONOS Gobierno TF	N/A	DEUDA	1,225,137	19.84%
4BONOS 290531	BONOS Gobierno TF	N/A	DEUDA	686,357	11.12%
5BONOS 300228	BONOS Gobierno TF	N/A	DEUDA	578,332	9.37%
6CETES 261001	CETES	N/A	DEUDA	43,763	0.71%
7CETES 270513	CETES	N/A	DEUDA	41,874	0.68%
8CETES 270318	CETES	N/A	DEUDA	37,660	0.61%
9CETES 270121	CETES	N/A	DEUDA	37,125	0.60%
10CETES 260611	CETES	N/A	DEUDA	36,741	0.60%
Cartera Total				6,174,771	100%

Por Sector de Actividad Económica



A partir de la fecha 03/06/2025, se reactivó esta serie

Comisiones y Remuneraciones por la Prestación de Servicios
Pagadas por el cliente

Concepto	Serie M1		Serie más representativa (F7)	
	%	\$	%	\$
INCUMPLIMIENTO PLAZO MÍNIMO DE PERMANENCIA	n/a	n/a	n/a	n/a
INCUMPLIMIENTO SALDO MÍNIMO DE INVERSIÓN	n/a	n/a	n/a	n/a
COMPRA DE ACCIONES	n/a	n/a	n/a	n/a
VENTA DE ACCIONES	n/a	n/a	n/a	n/a
SERVICIOS POR ASESORÍA	n/a	n/a	n/a	n/a
SERVICIO ADMINISTRACIÓN DE ACCIONES	n/a	n/a	n/a	n/a
OTRAS	n/a	n/a	n/a	n/a
Total	n/a	n/a	n/a	n/a

No aplica para ninguna serie accionaria.

Información sobre comisiones y remuneraciones

Las comisiones por compra y venta de acciones pueden disminuir el monto total de su inversión. Esto implica que usted recibiría un monto menor después de una operación. Lo anterior, junto con las comisiones pagadas por el Fondo, representa una reducción del rendimiento total que recibiría por su inversión en el Fondo de Inversión.

Algunos prestadores de servicios pueden establecer acuerdos con el Fondo de Inversión y ofrecerle descuentos por sus servicios. Para conocer de su existencia y el posible beneficio para usted, pregunte con su distribuidor.

El Prospecto de Información al Público Inversionista contiene un mayor detalle de los conflictos de interés a los que pudiera estar sujeto cualquier prestador de servicios del Fondo de Inversión.

Pagadas por el Fondo de Inversión

(cifras correspondientes al mes de abril 2026)

Concepto	Serie M1		Serie más representativa (F7)	
	%	\$	%	\$
ADMINISTRACIÓN DE ACTIVOS	0.030	0.30	0.660	6.60
ADMINISTRACIÓN ACTIVOS / SOBRE DESEMPEÑO	n/a	n/a	n/a	n/a
DISTRIBUCIÓN DE ACCIONES	0.070	0.70	1.540	15.40
VALUACIÓN DE ACCIONES	0.001	0.01	0.001	0.01
DEPÓSITO DE ACCIONES DEL FI	0.000	0.00	0.000	0.00
DEPÓSITO DE ACTIVOS OBJETO DE INVERSIÓN	0.000	0.00	0.000	0.00
CONTABILIDAD	0.003	0.03	0.003	0.03
OTRAS	0.008	0.08	0.008	0.08
Total	0.112	1.12	2.212	22.12

*Porcentajes y cifras en pesos anualizados. Monto por cada \$1,000 pesos invertidos.

Otros incluye: proveedor de precios, calificadora, otros servicios administrativos, custodia, cuotas de CNBV, Bolsas de Valores y Auditoría Externa.

Políticas para la compraventa de acciones

Plazo mínimo de permanencia:	No tiene.	Liquidez:	Diaria (solicitar con 2 días hábiles de anticipación).
Recepción de órdenes:	Todos los días hábiles.	Horario:	Apertura: 08:00 horas, tiempo del centro de México. Cierre: 13:30 horas, tiempo del centro de México.
Ejecución de operaciones:	2 días hábiles después de recepción.	Límites de recompra:	Hasta el 10% del activo neto del Fondo.
Liquidación de operaciones:	Mismo día.	Diferencial*:	El Fondo no ha aplicado diferencial alguno en el precio de sus acciones.

*El Fondo de Inversión, ante condiciones desordenadas de mercado u operaciones inusuales, podrá aplicar a las operaciones de compraventa de sus acciones, un diferencial sobre el precio actualizado de valuación de dichas acciones, que haya determinado previamente, y conservarlo a favor de los inversionistas que permanezcan en el Fondo de Inversión.

Prestadores de Servicios

Operadora:	Operadora de Fondos Banorte, S.A. de C.V., Sociedad Operadora de Fondos de Inversión, Grupo Financiero Banorte.
Distribuidora:	Consultar Punto 2, inciso f) del Prospecto de Información.
Valuadora:	GAF Operadora, S.A. de C.V., Sociedad Operadora Limitada de Fondos de Inversión.
Institución Calificadora de Valores:	Fitch México, S.A. de C.V.
Proveedor de Precios:	Valuación Operativa y Referencias de Mercado, S.A. de C.V.

Advertencias

El Fondo de Inversión no cuenta con garantía alguna del Gobierno Federal, las entidades de la administración pública paraestatal, ni de la Sociedad Operadora ni del Grupo Financiero al que pertenece. La inversión en el Fondo de Inversión se encuentra respaldada hasta por el monto de su patrimonio.

La autorización de los Prospectos de Información al Público Inversionista no implica certificación sobre la bondad de las acciones que emitan o sobre la solvencia, liquidez, calidad crediticia o desempeño futuro de los Fondos, ni de los activos objeto de inversión que conforman su cartera.

Ningún intermediario financiero, apoderado para celebrar operaciones con el público, o cualquier otra persona, está autorizado para proporcionar información o hacer declaración alguna adicional al contenido del presente documento o el Prospecto de Información al Público Inversionista, por lo que deberán entenderse como no autorizados por el Fondo de Inversión.

Para más información, visite la página de internet de nuestra Sociedad Operadora y/o Distribuidoras, en donde podrá consultar el Prospecto de Información al Público Inversionista, así como la información actualizada sobre la cartera de inversiones del Fondo de Inversión.

El presente documento y el Prospecto de Información al Público Inversionista son los únicos documentos de venta que reconoce el Fondo de Inversión como válidos.

Centro de Atención al Inversionista

Contacto:	Centro de Contacto.
Teléfono:	800 493 2000
Horario:	08:30 a 18:00 horas, tiempo del centro de México.

Página(s) electrónica(s)

Operadora:	www.banorte.com/fondosdeinversion
Distribuidora:	www.banorte.com/fondosdeinversion

DOCUMENTO CON INFORMACIÓN CLAVE PARA LA INVERSIÓN

Fondo Banorte 12, S.A. de C.V. F.I.I.D. administrado por Operadora de Fondos Banorte, S.A. de C.V., Sociedad Operadora de Fondos de Inversión, GFB

Tipo:	INSTRUMENTOS DE DEUDA	Serie B, Clase Accionaria	Posibles Adquirentes	Monto Mínimo de Inversión (\$)
Categoría:	MEDIANO PLAZO GUBERNAMENTAL (IDMPGUB)	APIM	PERSONAS MORALES (artículo 106 fracción IV, inciso b) de CUF)	Sin monto mínimo de inversión
Clave de Pizarra:	NTEMPG			
Calificación:	AAAf/S4(mex) Escala de calificación de Calificadora y homogénea			
Fecha de Autorización:	05 agosto 2024 No. Oficio 157/654/2024			

Importante: El valor de un Fondo de Inversión, cualquiera que sea su política de inversión, está sujeta a la fluctuación de los mercados, por lo que el inversionista puede obtener ganancias y pérdidas.

Objetivo de Inversión

El objetivo fundamental de NTEMPG será ofrecer un portafolio exclusivamente con valores gubernamentales principalmente de mediano plazo y en menor proporción de corto y largo plazo emitidos en el mercado local o en mercados internacionales. Los valores estarán denominados primordialmente en moneda nacional y en UDIS en menor medida.

NTEMPG está orientado a pequeños, medianos y grandes inversionistas, personas físicas, personas morales, personas no sujetas a retención y/o Fondos de Inversión (conforme a los montos mínimos de inversión de cada clase y a su nivel de complejidad o sofisticación), que busquen un nivel moderado de riesgo y mediana liquidez en función del objetivo, estrategia y calificación del Fondo.

El horizonte de inversión para el inversionista que compra acciones de NTEMPG es de mediano plazo, por lo que se sugiere permanecer en el Fondo entre uno y tres años para obtener los beneficios de la estrategia.

Información Relevante

Los Fondos de Inversión no cuentan con Asamblea de Accionistas, Consejo de Administración o Comisario:

- Las funciones de la Asamblea de Accionistas, así como las actividades del Consejo de Administración están encomendadas a Operadora de Fondos Banorte, S.A. de C.V., Sociedad Operadora de Fondos de Inversión, Grupo Financiero Banorte.
- La vigilancia del Fondo está asignada al Contralor Normativo de la Sociedad Operadora.

Valor en riesgo (VaR) de la cartera de inversión respecto de sus activos netos: 0.33%, con un nivel de confianza del 95% a dos colas.

La pérdida máxima que en un escenario pesimista (5 en 100 veces) puede enfrentar el Fondo en un lapso de 1 día es de \$3.30 pesos por cada \$1,000 pesos invertidos. (Este dato es solo una estimación, y es válida únicamente en condiciones normales de mercado, las expectativas de pérdida podrían ser mayores, incluso por el monto total de la inversión realizada).

Se entiende por VaR a la pérdida máxima potencial en condiciones normales de mercado que pueden tener los activos netos de un Fondo de Inversión, calculada con un horizonte de tiempo de 1 día y con nivel de confianza al 95% a dos colas basada en una simulación histórica no paramétrica de 501 observaciones históricas en los factores de riesgo.

Desempeño Histórico

Serie APIM	Índice de Referencia: 10% S&P/BMV Sovereign CETES 7+ Day Bond Index / 70% S&P/BMV Sovereign MBONOS 1-3 Year Bond Index / 20% S&P/BMV Sovereign MBONOS 3-5 Year Bond Index.
-------------------	---

Tabla de Rendimientos nominales anualizados

	Último Mes	Últimos 3 Meses	Últimos 12 Meses	2025	2024	2023
RENDIMIENTO BRUTO	N/A	N/A	N/A	N/A	N/A	N/A
RENDIMIENTO NETO	N/A	N/A	N/A	N/A	N/A	N/A
TASA LIBRE DE RIESGO (CETES 28 DÍAS)	N/A	N/A	N/A	N/A	N/A	N/A
ÍNDICE DE REFERENCIA	N/A	N/A	N/A	N/A	N/A	N/A

-El rendimiento neto es después de comisiones y el que obtuvo el inversionista en el periodo.
 -La tasa libre de riesgo es una tasa que no incluye descuentos por comisiones o cualquier otro gasto.
 -El desempeño del Fondo de Inversión en el pasado, no necesariamente es indicativo del desempeño que tendrá la inversión en el futuro.

Régimen y Política de Inversión

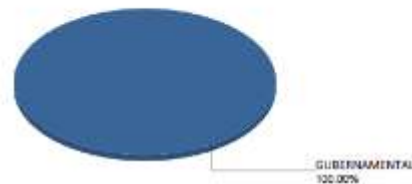
- a) Estrategia de Inversión: Activa.
- b) Montos máximos o mínimos de inversión de los principales activos objeto de inversión del Fondo:
- | | Mín | Máx |
|---|-----|------|
| Activos objeto de inversión gubernamentales denominados en moneda nacional. | 90% | |
| Activos objetos de inversión gubernamentales en UDIS. | | 10% |
| Reportos. | | 40% |
| Valores de fácil realización y/o valores con vencimiento menor a 3 meses. | 20% | 100% |
| Valores Gubernamentales. | | 100% |
- c) Política de inversión: El Fondo podrá invertir en valores gubernamentales en el mercado nacional o en mercados internacionales.
- d) La base de referencia del Fondo será la curva de CETES y la de BONOS tomando como referencia el índice formado por 10% S&P/BMV Sovereign CETES 7+ Day Bond Index / 70% S&P/BMV Sovereign MBONOS 1-3 Year Bond Index / 20% S&P/BMV Sovereign MBONOS 3-5 Year Bond Index, puede consultar la integración del índice de referencia del Fondo en [http://www.banorte.com/Indices de Referencia](http://www.banorte.com/Indices_de Referencia) y/o en [http://www.valmer.com.mx/es/valmer/Bench SP Info](http://www.valmer.com.mx/es/valmer/Bench_SP_Info).
- e) NTEMPG no invertirá en activos emitidos, avalados o aceptados por instituciones de crédito del mismo Consorcio o Grupo empresarial al que pertenezca su Sociedad Operadora.
- f) NTEMPG podrá realizar operaciones de préstamo de valores con un plazo máximo de 1 año, con prórrogas por igual periodo.
- g) NTEMPG no invertirá en instrumentos financieros derivados, valores estructurados, certificados bursátiles fiduciarios ni en valores respaldados por activos.

Composición de la Cartera de Inversión

Principales inversiones al mes de abril 2026

Clave de Pizarra	Activo Objeto de Inversión			Monto Miles de \$	%
	Emisora	Nombre/Subyacente	Tipo		
1BONOS 290301	BONOS Gobierno TF	N/A	DEUDA	1,812,657	29.36%
2BONOS 280302	BONOS Gobierno TF	N/A	DEUDA	1,320,728	21.39%
3BONOS 270603	BONOS Gobierno TF	N/A	DEUDA	1,225,137	19.84%
4BONOS 290531	BONOS Gobierno TF	N/A	DEUDA	686,357	11.12%
5BONOS 300228	BONOS Gobierno TF	N/A	DEUDA	578,332	9.37%
6CETES 261001	CETES	N/A	DEUDA	43,763	0.71%
7CETES 270513	CETES	N/A	DEUDA	41,874	0.68%
8CETES 270318	CETES	N/A	DEUDA	37,660	0.61%
9CETES 270121	CETES	N/A	DEUDA	37,125	0.60%
10CETES 260611	CETES	N/A	DEUDA	36,741	0.60%
Cartera Total				6,174,771	100%

Por Sector de Actividad Económica



Comisiones y Remuneraciones por la Prestación de Servicios
Pagadas por el cliente

Concepto	Serie APIM		Serie más representativa (F7)	
	%	\$	%	\$
INCUMPLIMIENTO PLAZO MÍNIMO DE PERMANENCIA	n/a	n/a	n/a	n/a
INCUMPLIMIENTO SALDO MÍNIMO DE INVERSIÓN	n/a	n/a	n/a	n/a
COMPRA DE ACCIONES	n/a	n/a	n/a	n/a
VENTA DE ACCIONES	n/a	n/a	n/a	n/a
SERVICIOS POR ASESORÍA	n/a	n/a	n/a	n/a
SERVICIO ADMINISTRACIÓN DE ACCIONES	n/a	n/a	n/a	n/a
OTRAS	n/a	n/a	n/a	n/a
Total	n/a	n/a	n/a	n/a

No aplica para ninguna serie accionaria.

Información sobre comisiones y remuneraciones

Las comisiones por compra y venta de acciones pueden disminuir el monto total de su inversión. Esto implica que usted recibiría un monto menor después de una operación. Lo anterior, junto con las comisiones pagadas por el Fondo, representa una reducción del rendimiento total que recibiría por su inversión en el Fondo de Inversión.

Algunos prestadores de servicios pueden establecer acuerdos con el Fondo de Inversión y ofrecerle descuentos por sus servicios. Para conocer de su existencia y el posible beneficio para usted, pregunte con su distribuidor.

El Prospecto de Información al Público Inversionista contiene un mayor detalle de los conflictos de interés a los que pudiera estar sujeto cualquier prestador de servicios del Fondo de Inversión.

Pagadas por el Fondo de Inversión

(cifras correspondientes al mes de abril 2026)

Concepto	Serie APIM		Serie más representativa (F7)	
	%	\$	%	\$
ADMINISTRACIÓN DE ACTIVOS	0.000	0.00	0.660	6.60
ADMINISTRACIÓN ACTIVOS / SOBRE DESEMPEÑO	n/a	n/a	n/a	n/a
DISTRIBUCIÓN DE ACCIONES	0.000	0.00	1.540	15.40
VALUACIÓN DE ACCIONES	0.000	0.00	0.001	0.01
DEPÓSITO DE ACCIONES DEL FI	0.000	0.00	0.000	0.00
DEPÓSITO DE ACTIVOS OBJETO DE INVERSIÓN	0.000	0.00	0.000	0.00
CONTABILIDAD	0.000	0.00	0.003	0.03
OTRAS	0.000	0.00	0.008	0.08
Total	0.000	0.00	2.212	22.12

*Porcentajes y cifras en pesos anualizados. Monto por cada \$1,000 pesos invertidos.

Otros incluye: proveedor de precios, calificadora, otros servicios administrativos, custodia, cuotas de CNBV, Bolsas de Valores y Auditoría Externa.

Políticas para la compraventa de acciones

Plazo mínimo de permanencia:	No tiene.	Liquidez:	Diaria (solicitar con 2 días hábiles de anticipación).
Recepción de órdenes:	Todos los días hábiles.	Horario:	Apertura: 08:00 horas, tiempo del centro de México. Cierre: 13:30 horas, tiempo del centro de México.
Ejecución de operaciones:	2 días hábiles después de recepción.	Límites de recompra:	Hasta el 10% del activo neto del Fondo.
Liquidación de operaciones:	Mismo día.	Diferencial*:	El Fondo no ha aplicado diferencial alguno en el precio de sus acciones.

*El Fondo de Inversión, ante condiciones desordenadas de mercado u operaciones inusuales, podrá aplicar a las operaciones de compraventa de sus acciones, un diferencial sobre el precio actualizado de valuación de dichas acciones, que haya determinado previamente, y conservarlo a favor de los inversionistas que permanezcan en el Fondo de Inversión.

Prestadores de Servicios

Operadora:	Operadora de Fondos Banorte, S.A. de C.V., Sociedad Operadora de Fondos de Inversión, Grupo Financiero Banorte.
Distribuidora:	Consultar Punto 2, inciso f) del Prospecto de Información.
Valuadora:	GAF Operadora, S.A. de C.V., Sociedad Operadora Limitada de Fondos de Inversión.
Institución Calificadora de Valores:	Fitch México, S.A. de C.V.
Proveedor de Precios:	Valuación Operativa y Referencias de Mercado, S.A. de C.V.

Advertencias

El Fondo de Inversión no cuenta con garantía alguna del Gobierno Federal, las entidades de la administración pública paraestatal, ni de la Sociedad Operadora ni del Grupo Financiero al que pertenece. La inversión en el Fondo de Inversión se encuentra respaldada hasta por el monto de su patrimonio.

La autorización de los Prospectos de Información al Público Inversionista no implica certificación sobre la bondad de las acciones que emitan o sobre la solvencia, liquidez, calidad crediticia o desempeño futuro de los Fondos, ni de los activos objeto de inversión que conforman su cartera.

Ningún intermediario financiero, apoderado para celebrar operaciones con el público, o cualquier otra persona, está autorizado para proporcionar información o hacer declaración alguna adicional al contenido del presente documento o el Prospecto de Información al Público Inversionista, por lo que deberán entenderse como no autorizados por el Fondo de Inversión.

Para más información, visite la página de internet de nuestra Sociedad Operadora y/o Distribuidoras, en donde podrá consultar el Prospecto de Información al Público Inversionista, así como la información actualizada sobre la cartera de inversiones del Fondo de Inversión.

El presente documento y el Prospecto de Información al Público Inversionista son los únicos documentos de venta que reconoce el Fondo de Inversión como válidos.

Centro de Atención al Inversionista

Contacto:	Centro de Contacto.
Teléfono:	800 493 2000
Horario:	08:30 a 18:00 horas, tiempo del centro de México.

Página(s) electrónica(s)

Operadora:	www.banorte.com/fondosdeinversion
Distribuidora:	www.banorte.com/fondosdeinversion

DOCUMENTO CON INFORMACIÓN CLAVE PARA LA INVERSIÓN

Fondo Banorte 12, S.A. de C.V. F.I.I.D. administrado por Operadora de Fondos Banorte, S.A. de C.V., Sociedad Operadora de Fondos de Inversión, GFB

Tipo:	INSTRUMENTOS DE DEUDA	Serie B, Clase Accionaria	Posibles Adquirentes	Monto Mínimo de Inversión (\$)
Categoría:	MEDIANO PLAZO GUBERNAMENTAL (IDMPGUB)			
Clave de Pizarra:	NTEMPG			
Calificación:	AAAf/S4(mex) Escala de calificación de Calificadora y homogénea			
Fecha de Autorización:	05 agosto 2024 No. Oficio 157/654/2024	FF	FONDOS DE INVERSIÓN ADMINISTRADOS POR OPERADORA DE FONDOS BANORTE	Sin monto mínimo de inversión

Importante: El valor de un Fondo de Inversión, cualquiera que sea su política de inversión, está sujeta a la fluctuación de los mercados, por lo que el inversionista puede obtener ganancias y pérdidas.

Objetivo de Inversión

El objetivo fundamental de NTEMPG será ofrecer un portafolio exclusivamente con valores gubernamentales principalmente de mediano plazo y en menor proporción de corto y largo plazo emitidos en el mercado local o en mercados internacionales. Los valores estarán denominados primordialmente en moneda nacional y en UDIS en menor medida.

NTEMPG está orientado a pequeños, medianos y grandes inversionistas, personas físicas, personas morales, personas no sujetas a retención y/o Fondos de Inversión (conforme a los montos mínimos de inversión de cada clase y a su nivel de complejidad o sofisticación), que busquen un nivel moderado de riesgo y mediana liquidez en función del objetivo, estrategia y calificación del Fondo.

El horizonte de inversión para el inversionista que compra acciones de NTEMPG es de mediano plazo, por lo que se sugiere permanecer en el Fondo entre uno y tres años para obtener los beneficios de la estrategia.

Información Relevante

Los Fondos de Inversión no cuentan con Asamblea de Accionistas, Consejo de Administración o Comisario:

- Las funciones de la Asamblea de Accionistas, así como las actividades del Consejo de Administración están encomendadas a Operadora de Fondos Banorte, S.A. de C.V., Sociedad Operadora de Fondos de Inversión, Grupo Financiero Banorte.
- La vigilancia del Fondo está asignada al Contralor Normativo de la Sociedad Operadora.

Valor en riesgo (VaR) de la cartera de inversión respecto de sus activos netos: 0.33%, con un nivel de confianza del 95% a dos colas.

La pérdida máxima que en un escenario pesimista (5 en 100 veces) puede enfrentar el Fondo en un lapso de 1 día es de \$3.30 pesos por cada \$1,000 pesos invertidos. (Este dato es solo una estimación, y es válida únicamente en condiciones normales de mercado, las expectativas de pérdida podrían ser mayores, incluso por el monto total de la inversión realizada).

Se entiende por VaR a la pérdida máxima potencial en condiciones normales de mercado que pueden tener los activos netos de un Fondo de Inversión, calculada con un horizonte de tiempo de 1 día y con nivel de confianza al 95% a dos colas basada en una simulación histórica no paramétrica de 501 observaciones históricas en los factores de riesgo.

Desempeño Histórico

Serie FF	Índice de Referencia: 10% S&P/BMV Sovereign CETES 7+ Day Bond Index / 70% S&P/BMV Sovereign MBONOS 1-3 Year Bond Index / 20% S&P/BMV Sovereign MBONOS 3-5 Year Bond Index.
--------------------	---

Tabla de Rendimientos nominales anualizados

	Último Mes	Últimos 3 Meses	Últimos 12 Meses	2025	2024	2023
RENDIMIENTO BRUTO	14.38 %	7.79 %	9.71 %	12.73 %	8.75 %	9.51 %
RENDIMIENTO NETO	14.24 %	7.65 %	9.57 %	12.58 %	8.60 %	9.36 %
TASA LIBRE DE RIESGO (CETES 28 DÍAS)	6.65 %	6.92 %	7.55 %	8.47 %	11.21 %	11.53 %
ÍNDICE DE REFERENCIA	14.38 %	7.73 %	9.64 %	12.67 %	9.02 %	9.49 %

- El rendimiento neto es después de comisiones y el que obtuvo el inversionista en el periodo.
- La tasa libre de riesgo es una tasa que no incluye descuentos por comisiones o cualquier otro gasto.
- El desempeño del Fondo de Inversión en el pasado, no necesariamente es indicativo del desempeño que tendrá la inversión en el futuro.

Régimen y Política de Inversión

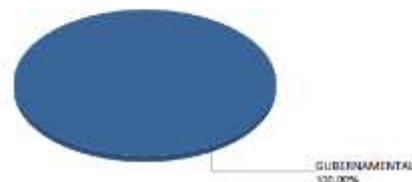
- a) Estrategia de Inversión: Activa.
- b) Montos máximos o mínimos de inversión de los principales activos objeto de inversión del Fondo:
- | | Mín | Máx |
|---|-----|------|
| Activos objeto de inversión gubernamentales denominados en moneda nacional. | 90% | |
| Activos objetos de inversión gubernamentales en UDIS. | | 10% |
| Reportos. | | 40% |
| Valores de fácil realización y/o valores con vencimiento menor a 3 meses. | 20% | 100% |
| Valores Gubernamentales. | | 100% |
- c) Política de inversión: El Fondo podrá invertir en valores gubernamentales en el mercado nacional o en mercados internacionales.
- d) La base de referencia del Fondo será la curva de CETES y la de BONOS tomando como referencia el índice formado por 10% S&P/BMV Sovereign CETES 7+ Day Bond Index / 70% S&P/BMV Sovereign MBONOS 1-3 Year Bond Index / 20% S&P/BMV Sovereign MBONOS 3-5 Year Bond Index, puede consultar la integración del índice de referencia del Fondo en [http://www.banorte.com/Indices de Referencia](http://www.banorte.com/Indices_de Referencia) y/o en [http://www.valmer.com.mx/es/valmer/Bench SP Info](http://www.valmer.com.mx/es/valmer/Bench_SP_Info).
- e) NTEMPG no invertirá en activos emitidos, avalados o aceptados por instituciones de crédito del mismo Consorcio o Grupo empresarial al que pertenezca su Sociedad Operadora.
- f) NTEMPG podrá realizar operaciones de préstamo de valores con un plazo máximo de 1 año, con prórrogas por igual periodo.
- g) NTEMPG no invertirá en instrumentos financieros derivados, valores estructurados, certificados bursátiles fiduciarios ni en valores respaldados por activos.

Composición de la Cartera de Inversión

Principales inversiones al mes de abril 2026

Clave de Pizarra	Activo Objeto de Inversión			Monto Miles de \$	%
	Emisora	Nombre/Subyacente	Tipo		
1BONOS 290301	BONOS Gobierno TF	N/A	DEUDA	1,812,657	29.36%
2BONOS 280302	BONOS Gobierno TF	N/A	DEUDA	1,320,728	21.39%
3BONOS 270603	BONOS Gobierno TF	N/A	DEUDA	1,225,137	19.84%
4BONOS 290531	BONOS Gobierno TF	N/A	DEUDA	686,357	11.12%
5BONOS 300228	BONOS Gobierno TF	N/A	DEUDA	578,332	9.37%
6CETES 261001	CETES	N/A	DEUDA	43,763	0.71%
7CETES 270513	CETES	N/A	DEUDA	41,874	0.68%
8CETES 270318	CETES	N/A	DEUDA	37,660	0.61%
9CETES 270121	CETES	N/A	DEUDA	37,125	0.60%
10CETES 260611	CETES	N/A	DEUDA	36,741	0.60%
Cartera Total				6,174,771	100%

Por Sector de Actividad Económica



Comisiones y Remuneraciones por la Prestación de Servicios
Pagadas por el cliente

Concepto	Serie FF		Serie más representativa (F7)	
	%	\$	%	\$
INCUMPLIMIENTO PLAZO MÍNIMO DE PERMANENCIA	n/a	n/a	n/a	n/a
INCUMPLIMIENTO SALDO MÍNIMO DE INVERSIÓN	n/a	n/a	n/a	n/a
COMPRA DE ACCIONES	n/a	n/a	n/a	n/a
VENTA DE ACCIONES	n/a	n/a	n/a	n/a
SERVICIOS POR ASESORÍA	n/a	n/a	n/a	n/a
SERVICIO ADMINISTRACIÓN DE ACCIONES	n/a	n/a	n/a	n/a
OTRAS	n/a	n/a	n/a	n/a
Total	n/a	n/a	n/a	n/a

No aplica para ninguna serie accionaria.

Información sobre comisiones y remuneraciones

Las comisiones por compra y venta de acciones pueden disminuir el monto total de su inversión. Esto implica que usted recibiría un monto menor después de una operación. Lo anterior, junto con las comisiones pagadas por el Fondo, representa una reducción del rendimiento total que recibiría por su inversión en el Fondo de Inversión.

Algunos prestadores de servicios pueden establecer acuerdos con el Fondo de Inversión y ofrecerle descuentos por sus servicios. Para conocer de su existencia y el posible beneficio para usted, pregunte con su distribuidor.

El Prospecto de Información al Público Inversionista contiene un mayor detalle de los conflictos de interés a los que pudiera estar sujeto cualquier prestador de servicios del Fondo de Inversión.

Pagadas por el Fondo de Inversión

(cifras correspondientes al mes de abril 2026)

Concepto	Serie FF		Serie más representativa (F7)	
	%	\$	%	\$
ADMINISTRACIÓN DE ACTIVOS	0.030	0.30	0.660	6.60
ADMINISTRACIÓN ACTIVOS / SOBRE DESEMPEÑO	n/a	n/a	n/a	n/a
DISTRIBUCIÓN DE ACCIONES	0.070	0.70	1.540	15.40
VALUACIÓN DE ACCIONES	0.001	0.01	0.001	0.01
DEPÓSITO DE ACCIONES DEL FI	0.000	0.00	0.000	0.00
DEPÓSITO DE ACTIVOS OBJETO DE INVERSIÓN	0.000	0.00	0.000	0.00
CONTABILIDAD	0.003	0.03	0.003	0.03
OTRAS	0.008	0.08	0.008	0.08
Total	0.112	1.12	2.212	22.12

*Porcentajes y cifras en pesos anualizados. Monto por cada \$1,000 pesos invertidos.

Otros incluye: proveedor de precios, calificadora, otros servicios administrativos, custodia, cuotas de CNBV, Bolsas de Valores y Auditoría Externa.

Políticas para la compraventa de acciones

Plazo mínimo de permanencia:	No tiene	Liquidez:	Todos los días
Recepción de órdenes:	Todos los días hábiles.	Horario:	Apertura: 08:00 horas, tiempo del centro de México. Cierre: 13:30 horas, tiempo del centro de México.
Ejecución de operaciones:	Mismo día de la solicitud	Límites de recompra:	Hasta el 10% del activo neto del Fondo.
Liquidación de operaciones:	Mismo día.	Diferencial*:	El Fondo no ha aplicado diferencial alguno en el precio de sus acciones.

*El Fondo de Inversión, ante condiciones desordenadas de mercado u operaciones inusuales, podrá aplicar a las operaciones de compraventa de sus acciones, un diferencial sobre el precio actualizado de valuación de dichas acciones, que haya determinado previamente, y conservarlo a favor de los inversionistas que permanezcan en el Fondo de Inversión.

Prestadores de Servicios

Operadora:	Operadora de Fondos Banorte, S.A. de C.V., Sociedad Operadora de Fondos de Inversión, Grupo Financiero Banorte.
Distribuidora:	Consultar Punto 2, inciso f) del Prospecto de Información.
Valuadora:	GAF Operadora, S.A. de C.V., Sociedad Operadora Limitada de Fondos de Inversión.
Institución Calificadora de Valores:	Fitch México, S.A. de C.V.
Proveedor de Precios:	Valuación Operativa y Referencias de Mercado, S.A. de C.V.

Advertencias

El Fondo de Inversión no cuenta con garantía alguna del Gobierno Federal, las entidades de la administración pública paraestatal, ni de la Sociedad Operadora ni del Grupo Financiero al que pertenece. La inversión en el Fondo de Inversión se encuentra respaldada hasta por el monto de su patrimonio.

La autorización de los Prospectos de Información al Público Inversionista no implica certificación sobre la bondad de las acciones que emitan o sobre la solvencia, liquidez, calidad crediticia o desempeño futuro de los Fondos, ni de los activos objeto de inversión que conforman su cartera.

Ningún intermediario financiero, apoderado para celebrar operaciones con el público, o cualquier otra persona, está autorizado para proporcionar información o hacer declaración alguna adicional al contenido del presente documento o el Prospecto de Información al Público Inversionista, por lo que deberán entenderse como no autorizados por el Fondo de Inversión.

Para más información, visite la página de internet de nuestra Sociedad Operadora y/o Distribuidoras, en donde podrá consultar el Prospecto de Información al Público Inversionista, así como la información actualizada sobre la cartera de inversiones del Fondo de Inversión.

El presente documento y el Prospecto de Información al Público Inversionista son los únicos documentos de venta que reconoce el Fondo de Inversión como válidos.

Centro de Atención al Inversionista

Contacto:	Centro de Contacto.
Teléfono:	800 493 2000
Horario:	08:30 a 18:00 horas, tiempo del centro de México.

Página(s) electrónica(s)

Operadora:	www.banorte.com/fondosdeinversion
Distribuidora:	www.banorte.com/fondosdeinversion

DOCUMENTO CON INFORMACIÓN CLAVE PARA LA INVERSIÓN

Fondo Banorte 12, S.A. de C.V. F.I.I.D. administrado por Operadora de Fondos Banorte, S.A. de C.V., Sociedad Operadora de Fondos de Inversión, GFB

Tipo:	INSTRUMENTOS DE DEUDA	Serie B, Clase Accionaria	Posibles Adquirentes	Monto Mínimo de Inversión (\$)
Categoría:	MEDIANO PLAZO GUBERNAMENTAL (IDMPGUB)	EMP	EMPLEADOS, DIRECTIVOS, CONSEJEROS O JUBILADOS DE GRUPO FINANCIERO BANORTE	Sin monto mínimo de inversión
Clave de Pizarra:	NTEMPG			
Calificación:	AAAf/S4(mex) Escala de calificación de Calificadora y homogénea			
Fecha de Autorización:	05 agosto 2024 No. Oficio 157/654/2024			

Importante: El valor de un Fondo de Inversión, cualquiera que sea su política de inversión, está sujeta a la fluctuación de los mercados, por lo que el inversionista puede obtener ganancias y pérdidas.

Objetivo de Inversión

El objetivo fundamental de NTEMPG será ofrecer un portafolio exclusivamente con valores gubernamentales principalmente de mediano plazo y en menor proporción de corto y largo plazo emitidos en el mercado local o en mercados internacionales. Los valores estarán denominados primordialmente en moneda nacional y en UDIS en menor medida.

NTEMPG está orientado a pequeños, medianos y grandes inversionistas, personas físicas, personas morales, personas no sujetas a retención y/o Fondos de Inversión (conforme a los montos mínimos de inversión de cada clase y a su nivel de complejidad o sofisticación), que busquen un nivel moderado de riesgo y mediana liquidez en función del objetivo, estrategia y calificación del Fondo.

El horizonte de inversión para el inversionista que compra acciones de NTEMPG es de mediano plazo, por lo que se sugiere permanecer en el Fondo entre uno y tres años para obtener los beneficios de la estrategia.

Información Relevante

Los Fondos de Inversión no cuentan con Asamblea de Accionistas, Consejo de Administración o Comisario:

- Las funciones de la Asamblea de Accionistas, así como las actividades del Consejo de Administración están encomendadas a Operadora de Fondos Banorte, S.A. de C.V., Sociedad Operadora de Fondos de Inversión, Grupo Financiero Banorte.
- La vigilancia del Fondo está asignada al Contralor Normativo de la Sociedad Operadora.

Valor en riesgo (VaR) de la cartera de inversión respecto de sus activos netos: 0.33%, con un nivel de confianza del 95% a dos colas.

La pérdida máxima que en un escenario pesimista (5 en 100 veces) puede enfrentar el Fondo en un lapso de 1 día es de \$3.30 pesos por cada \$1,000 pesos invertidos. (Este dato es solo una estimación, y es válida únicamente en condiciones normales de mercado, las expectativas de pérdida podrían ser mayores, incluso por el monto total de la inversión realizada).

Se entiende por VaR a la pérdida máxima potencial en condiciones normales de mercado que pueden tener los activos netos de un Fondo de Inversión, calculada con un horizonte de tiempo de 1 día y con nivel de confianza al 95% a dos colas basada en una simulación histórica no paramétrica de 501 observaciones históricas en los factores de riesgo.

Desempeño Histórico

Serie EMP	Índice de Referencia: 10% S&P/BMV Sovereign CETES 7+ Day Bond Index / 70% S&P/BMV Sovereign MBONOS 1-3 Year Bond Index / 20% S&P/BMV Sovereign MBONOS 3-5 Year Bond Index.
------------------	---

Tabla de Rendimientos nominales anualizados

	Último Mes	Últimos 3 Meses	Últimos 12 Meses	2025	2024	2023
RENDIMIENTO BRUTO	14.39 %	7.79 %	9.71 %	12.73 %	8.75 %	9.51 %
RENDIMIENTO NETO	12.72 %	6.22 %	8.39 %	11.50 %	7.51 %	8.68 %
TASA LIBRE DE RIESGO (CETES 28 DÍAS)	6.65 %	6.92 %	7.55 %	8.47 %	11.21 %	11.53 %
ÍNDICE DE REFERENCIA	14.38 %	7.73 %	9.64 %	12.67 %	9.02 %	9.49 %

- El rendimiento neto es después de comisiones y el que obtuvo el inversionista en el periodo.
- La tasa libre de riesgo es una tasa que no incluye descuentos por comisiones o cualquier otro gasto.
- El desempeño del Fondo de Inversión en el pasado, no necesariamente es indicativo del desempeño que tendrá la inversión en el futuro.

Régimen y Política de Inversión

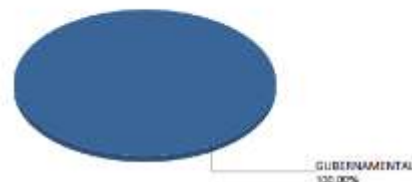
- a) Estrategia de Inversión: Activa.
- b) Montos máximos o mínimos de inversión de los principales activos objeto de inversión del Fondo:
- | | Mín | Máx |
|---|-----|------|
| Activos objeto de inversión gubernamentales denominados en moneda nacional. | 90% | |
| Activos objetos de inversión gubernamentales en UDIS. | | 10% |
| Reportos. | | 40% |
| Valores de fácil realización y/o valores con vencimiento menor a 3 meses. | 20% | 100% |
| Valores Gubernamentales. | | 100% |
- c) Política de inversión: El Fondo podrá invertir en valores gubernamentales en el mercado nacional o en mercados internacionales.
- d) La base de referencia del Fondo será la curva de CETES y la de BONOS tomando como referencia el índice formado por 10% S&P/BMV Sovereign CETES 7+ Day Bond Index / 70% S&P/BMV Sovereign MBONOS 1-3 Year Bond Index / 20% S&P/BMV Sovereign MBONOS 3-5 Year Bond Index, puede consultar la integración del índice de referencia del Fondo en [http://www.banorte.com/Indices de Referencia](http://www.banorte.com/Indices_de Referencia) y/o en [http://www.valmer.com.mx/es/valmer/Bench SP Info](http://www.valmer.com.mx/es/valmer/Bench_SP Info).
- e) NTEMPG no invertirá en activos emitidos, avalados o aceptados por instituciones de crédito del mismo Consorcio o Grupo empresarial al que pertenezca su Sociedad Operadora.
- f) NTEMPG podrá realizar operaciones de préstamo de valores con un plazo máximo de 1 año, con prórrogas por igual periodo.
- g) NTEMPG no invertirá en instrumentos financieros derivados, valores estructurados, certificados bursátiles fiduciarios ni en valores respaldados por activos.

Composición de la Cartera de Inversión

Principales inversiones al mes de abril 2026

Clave de Pizarra	Activo Objeto de Inversión			Monto Miles de \$	%
	Emisora	Nombre/Subyacente	Tipo		
1BONOS 290301	BONOS Gobierno TF	N/A	DEUDA	1,812,657	29.36%
2BONOS 280302	BONOS Gobierno TF	N/A	DEUDA	1,320,728	21.39%
3BONOS 270603	BONOS Gobierno TF	N/A	DEUDA	1,225,137	19.84%
4BONOS 290531	BONOS Gobierno TF	N/A	DEUDA	686,357	11.12%
5BONOS 300228	BONOS Gobierno TF	N/A	DEUDA	578,332	9.37%
6CETES 261001	CETES	N/A	DEUDA	43,763	0.71%
7CETES 270513	CETES	N/A	DEUDA	41,874	0.68%
8CETES 270318	CETES	N/A	DEUDA	37,660	0.61%
9CETES 270121	CETES	N/A	DEUDA	37,125	0.60%
10CETES 260611	CETES	N/A	DEUDA	36,741	0.60%
Cartera Total				6,174,771	100%

Por Sector de Actividad Económica



Comisiones y Remuneraciones por la Prestación de Servicios
Pagadas por el cliente

Concepto	Serie EMP		Serie más representativa (F7)	
	%	\$	%	\$
INCUMPLIMIENTO PLAZO MÍNIMO DE PERMANENCIA	n/a	n/a	n/a	n/a
INCUMPLIMIENTO SALDO MÍNIMO DE INVERSIÓN	n/a	n/a	n/a	n/a
COMPRA DE ACCIONES	n/a	n/a	n/a	n/a
VENTA DE ACCIONES	n/a	n/a	n/a	n/a
SERVICIOS POR ASESORÍA	n/a	n/a	n/a	n/a
SERVICIO ADMINISTRACIÓN DE ACCIONES	n/a	n/a	n/a	n/a
OTRAS	n/a	n/a	n/a	n/a
Total	n/a	n/a	n/a	n/a

No aplica para ninguna serie accionaria.

Información sobre comisiones y remuneraciones

Las comisiones por compra y venta de acciones pueden disminuir el monto total de su inversión. Esto implica que usted recibiría un monto menor después de una operación. Lo anterior, junto con las comisiones pagadas por el Fondo, representa una reducción del rendimiento total que recibiría por su inversión en el Fondo de Inversión.

Algunos prestadores de servicios pueden establecer acuerdos con el Fondo de Inversión y ofrecerle descuentos por sus servicios. Para conocer de su existencia y el posible beneficio para usted, pregunte con su distribuidor.

El Prospecto de Información al Público Inversionista contiene un mayor detalle de los conflictos de interés a los que pudiera estar sujeto cualquier prestador de servicios del Fondo de Inversión.

Pagadas por el Fondo de Inversión

(cifras correspondientes al mes de abril 2026)

Concepto	Serie EMP		Serie más representativa (F7)	
	%	\$	%	\$
ADMINISTRACIÓN DE ACTIVOS	0.150	1.50	0.660	6.60
ADMINISTRACIÓN ACTIVOS / SOBRE DESEMPEÑO	n/a	n/a	n/a	n/a
DISTRIBUCIÓN DE ACCIONES	0.350	3.50	1.540	15.40
VALUACIÓN DE ACCIONES	0.001	0.01	0.001	0.01
DEPÓSITO DE ACCIONES DEL FI	0.000	0.00	0.000	0.00
DEPÓSITO DE ACTIVOS OBJETO DE INVERSIÓN	0.000	0.00	0.000	0.00
CONTABILIDAD	0.003	0.03	0.003	0.03
OTRAS	0.008	0.08	0.008	0.08
Total	0.512	5.12	2.212	22.12

*Porcentajes y cifras en pesos anualizados. Monto por cada \$1,000 pesos invertidos.

Otros incluye: proveedor de precios, calificadora, otros servicios administrativos, custodia, cuotas de CNBV, Bolsas de Valores y Auditoría Externa.

Políticas para la compraventa de acciones

Plazo mínimo de permanencia:	No tiene.	Liquidez:	Diaria (solicitar con 2 días hábiles de anticipación).
Recepción de órdenes:	Todos los días hábiles.	Horario:	Apertura: 08:00 horas, tiempo del centro de México. Cierre: 13:30 horas, tiempo del centro de México.
Ejecución de operaciones:	2 días hábiles después de recepción.	Límites de recompra:	Hasta el 10% del activo neto del Fondo.
Liquidación de operaciones:	Mismo día.	Diferencial*:	El Fondo no ha aplicado diferencial alguno en el precio de sus acciones.

*El Fondo de Inversión, ante condiciones desordenadas de mercado u operaciones inusuales, podrá aplicar a las operaciones de compraventa de sus acciones, un diferencial sobre el precio actualizado de valuación de dichas acciones, que haya determinado previamente, y conservarlo a favor de los inversionistas que permanezcan en el Fondo de Inversión.

Prestadores de Servicios

Operadora:	Operadora de Fondos Banorte, S.A. de C.V., Sociedad Operadora de Fondos de Inversión, Grupo Financiero Banorte.
Distribuidora:	Consultar Punto 2, inciso f) del Prospecto de Información.
Valuadora:	GAF Operadora, S.A. de C.V., Sociedad Operadora Limitada de Fondos de Inversión.
Institución Calificadora de Valores:	Fitch México, S.A. de C.V.
Proveedor de Precios:	Valuación Operativa y Referencias de Mercado, S.A. de C.V.

Advertencias

El Fondo de Inversión no cuenta con garantía alguna del Gobierno Federal, las entidades de la administración pública paraestatal, ni de la Sociedad Operadora ni del Grupo Financiero al que pertenece. La inversión en el Fondo de Inversión se encuentra respaldada hasta por el monto de su patrimonio.

La autorización de los Prospectos de Información al Público Inversionista no implica certificación sobre la bondad de las acciones que emitan o sobre la solvencia, liquidez, calidad crediticia o desempeño futuro de los Fondos, ni de los activos objeto de inversión que conforman su cartera.

Ningún intermediario financiero, apoderado para celebrar operaciones con el público, o cualquier otra persona, está autorizado para proporcionar información o hacer declaración alguna adicional al contenido del presente documento o el Prospecto de Información al Público Inversionista, por lo que deberán entenderse como no autorizados por el Fondo de Inversión.

Para más información, visite la página de internet de nuestra Sociedad Operadora y/o Distribuidoras, en donde podrá consultar el Prospecto de Información al Público Inversionista, así como la información actualizada sobre la cartera de inversiones del Fondo de Inversión.

El presente documento y el Prospecto de Información al Público Inversionista son los únicos documentos de venta que reconoce el Fondo de Inversión como válidos.

Centro de Atención al Inversionista

Contacto:	Centro de Contacto.
Teléfono:	800 493 2000
Horario:	08:30 a 18:00 horas, tiempo del centro de México.

Página(s) electrónica(s)

Operadora:	www.banorte.com/fondosdeinversion
Distribuidora:	www.banorte.com/fondosdeinversion

DOCUMENTO CON INFORMACIÓN CLAVE PARA LA INVERSIÓN

Fondo Banorte 12, S.A. de C.V. F.I.I.D. administrado por Operadora de Fondos Banorte, S.A. de C.V., Sociedad Operadora de Fondos de Inversión, GFB

Tipo:	INSTRUMENTOS DE DEUDA	Serie B, Clase Accionaria E7	Posibles Adquirentes PERSONAS NO SUJETAS A RETENCIÓN	Monto Mínimo de Inversión (\$) \$1.00
Categoría:	MEDIANO PLAZO GUBERNAMENTAL (IDMPGUB)			
Clave de Pizarra:	NTEMPG			
Calificación:	AAAf/S4(mex) Escala de calificación de Calificadora y homogénea			
Fecha de Autorización:	05 agosto 2024 No. Oficio 157/654/2024			

Importante: El valor de un Fondo de Inversión, cualquiera que sea su política de inversión, está sujeta a la fluctuación de los mercados, por lo que el inversionista puede obtener ganancias y pérdidas.

Objetivo de Inversión

El objetivo fundamental de NTEMPG será ofrecer un portafolio exclusivamente con valores gubernamentales principalmente de mediano plazo y en menor proporción de corto y largo plazo emitidos en el mercado local o en mercados internacionales. Los valores estarán denominados primordialmente en moneda nacional y en UDIS en menor medida.

NTEMPG está orientado a pequeños, medianos y grandes inversionistas, personas físicas, personas morales, personas no sujetas a retención y/o Fondos de Inversión (conforme a los montos mínimos de inversión de cada clase y a su nivel de complejidad o sofisticación), que busquen un nivel moderado de riesgo y mediana liquidez en función del objetivo, estrategia y calificación del Fondo.

El horizonte de inversión para el inversionista que compra acciones de NTEMPG es de mediano plazo, por lo que se sugiere permanecer en el Fondo entre uno y tres años para obtener los beneficios de la estrategia.

Información Relevante

Los Fondos de Inversión no cuentan con Asamblea de Accionistas, Consejo de Administración o Comisario:

- Las funciones de la Asamblea de Accionistas, así como las actividades del Consejo de Administración están encomendadas a Operadora de Fondos Banorte, S.A. de C.V., Sociedad Operadora de Fondos de Inversión, Grupo Financiero Banorte.
- La vigilancia del Fondo está asignada al Contralor Normativo de la Sociedad Operadora.

Valor en riesgo (VaR) de la cartera de inversión respecto de sus activos netos: 0.33%, con un nivel de confianza del 95% a dos colas.

La pérdida máxima que en un escenario pesimista (5 en 100 veces) puede enfrentar el Fondo en un lapso de 1 día es de \$3.30 pesos por cada \$1,000 pesos invertidos. (Este dato es solo una estimación, y es válida únicamente en condiciones normales de mercado, las expectativas de pérdida podrían ser mayores, incluso por el monto total de la inversión realizada).

Se entiende por VaR a la pérdida máxima potencial en condiciones normales de mercado que pueden tener los activos netos de un Fondo de Inversión, calculada con un horizonte de tiempo de 1 día y con nivel de confianza al 95% a dos colas basada en una simulación histórica no paramétrica de 501 observaciones históricas en los factores de riesgo.

Desempeño Histórico

Serie E7	Índice de Referencia: 10% S&P/BMV Sovereign CETES 7+ Day Bond Index / 70% S&P/BMV Sovereign MBONOS 1-3 Year Bond Index / 20% S&P/BMV Sovereign MBONOS 3-5 Year Bond Index.
-----------------	---

Tabla de Rendimientos nominales anualizados

	Último Mes	Últimos 3 Meses	Últimos 12 Meses	2025	2024	2023
RENDIMIENTO BRUTO	14.39 %	7.79 %	9.71 %	12.73 %	8.75 %	9.51 %
RENDIMIENTO NETO	12.75 %	6.25 %	8.14 %	11.11 %	7.18 %	7.93 %
TASA LIBRE DE RIESGO (CETES 28 DÍAS)	6.65 %	6.92 %	7.55 %	8.47 %	11.21 %	11.53 %
ÍNDICE DE REFERENCIA	14.38 %	7.73 %	9.64 %	12.67 %	9.02 %	9.49 %

-El rendimiento neto es después de comisiones y el que obtuvo el inversionista en el periodo.
-La tasa libre de riesgo es una tasa que no incluye descuentos por comisiones o cualquier otro gasto.
-El desempeño del Fondo de Inversión en el pasado, no necesariamente es indicativo del desempeño que tendrá la inversión en el futuro.

Régimen y Política de Inversión

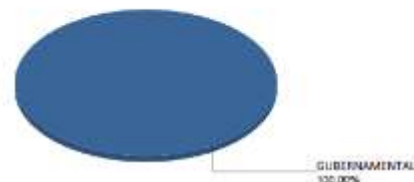
- a) Estrategia de Inversión: Activa.
- b) Montos máximos o mínimos de inversión de los principales activos objeto de inversión del Fondo:
- | | Mín | Máx |
|---|-----|------|
| Activos objeto de inversión gubernamentales denominados en moneda nacional. | 90% | |
| Activos objetos de inversión gubernamentales en UDIS. | | 10% |
| Reportos. | | 40% |
| Valores de fácil realización y/o valores con vencimiento menor a 3 meses. | 20% | 100% |
| Valores Gubernamentales. | | 100% |
- c) Política de inversión: El Fondo podrá invertir en valores gubernamentales en el mercado nacional o en mercados internacionales.
- d) La base de referencia del Fondo será la curva de CETES y la de BONOS tomando como referencia el índice formado por 10% S&P/BMV Sovereign CETES 7+ Day Bond Index / 70% S&P/BMV Sovereign MBONOS 1-3 Year Bond Index / 20% S&P/BMV Sovereign MBONOS 3-5 Year Bond Index, puede consultar la integración del índice de referencia del Fondo en [http://www.banorte.com/Indices de Referencia](http://www.banorte.com/Indices_de Referencia) y/o en [http://www.valmer.com.mx/es/valmer/Bench SP Info](http://www.valmer.com.mx/es/valmer/Bench_SP_Info).
- e) NTEMPG no invertirá en activos emitidos, avalados o aceptados por instituciones de crédito del mismo Consorcio o Grupo empresarial al que pertenezca su Sociedad Operadora.
- f) NTEMPG podrá realizar operaciones de préstamo de valores con un plazo máximo de 1 año, con prórrogas por igual periodo.
- g) NTEMPG no invertirá en instrumentos financieros derivados, valores estructurados, certificados bursátiles fiduciarios ni en valores respaldados por activos.

Composición de la Cartera de Inversión

Principales inversiones al mes de abril 2026

Clave de Pizarra	Activo Objeto de Inversión			Monto Miles de \$	%
	Emisora	Nombre/Subyacente	Tipo		
1BONOS 290301	BONOS Gobierno TF	N/A	DEUDA	1,812,657	29.36%
2BONOS 280302	BONOS Gobierno TF	N/A	DEUDA	1,320,728	21.39%
3BONOS 270603	BONOS Gobierno TF	N/A	DEUDA	1,225,137	19.84%
4BONOS 290531	BONOS Gobierno TF	N/A	DEUDA	686,357	11.12%
5BONOS 300228	BONOS Gobierno TF	N/A	DEUDA	578,332	9.37%
6CETES 261001	CETES	N/A	DEUDA	43,763	0.71%
7CETES 270513	CETES	N/A	DEUDA	41,874	0.68%
8CETES 270318	CETES	N/A	DEUDA	37,660	0.61%
9CETES 270121	CETES	N/A	DEUDA	37,125	0.60%
10CETES 260611	CETES	N/A	DEUDA	36,741	0.60%
Cartera Total				6,174,771	100%

Por Sector de Actividad Económica



Comisiones y Remuneraciones por la Prestación de Servicios
Pagadas por el cliente

Concepto	Serie E7		Serie más representativa (F7)	
	%	\$	%	\$
INCUMPLIMIENTO PLAZO MÍNIMO DE PERMANENCIA	n/a	n/a	n/a	n/a
INCUMPLIMIENTO SALDO MÍNIMO DE INVERSIÓN	n/a	n/a	n/a	n/a
COMPRA DE ACCIONES	n/a	n/a	n/a	n/a
VENTA DE ACCIONES	n/a	n/a	n/a	n/a
SERVICIOS POR ASESORÍA	n/a	n/a	n/a	n/a
SERVICIO ADMINISTRACIÓN DE ACCIONES	n/a	n/a	n/a	n/a
OTRAS	n/a	n/a	n/a	n/a
Total	n/a	n/a	n/a	n/a

No aplica para ninguna serie accionaria.

Información sobre comisiones y remuneraciones

Las comisiones por compra y venta de acciones pueden disminuir el monto total de su inversión. Esto implica que usted recibiría un monto menor después de una operación. Lo anterior, junto con las comisiones pagadas por el Fondo, representa una reducción del rendimiento total que recibiría por su inversión en el Fondo de Inversión.

Algunos prestadores de servicios pueden establecer acuerdos con el Fondo de Inversión y ofrecerle descuentos por sus servicios. Para conocer de su existencia y el posible beneficio para usted, pregunte con su distribuidor.

El Prospecto de Información al Público Inversionista contiene un mayor detalle de los conflictos de interés a los que pudiera estar sujeto cualquier prestador de servicios del Fondo de Inversión.

Pagadas por el Fondo de Inversión

(cifras correspondientes al mes de abril 2026)

Concepto	Serie E7		Serie más representativa (F7)	
	%	\$	%	\$
ADMINISTRACIÓN DE ACTIVOS	0.375	3.75	0.660	6.60
ADMINISTRACIÓN ACTIVOS / SOBRE DESEMPEÑO	n/a	n/a	n/a	n/a
DISTRIBUCIÓN DE ACCIONES	0.875	8.75	1.540	15.40
VALUACIÓN DE ACCIONES	0.001	0.01	0.001	0.01
DEPÓSITO DE ACCIONES DEL FI	0.000	0.00	0.000	0.00
DEPÓSITO DE ACTIVOS OBJETO DE INVERSIÓN	0.000	0.00	0.000	0.00
CONTABILIDAD	0.003	0.03	0.003	0.03
OTRAS	0.008	0.08	0.008	0.08
Total	1.262	12.62	2.212	22.12

*Porcentajes y cifras en pesos anualizados. Monto por cada \$1,000 pesos invertidos.

Otros incluye: proveedor de precios, calificadora, otros servicios administrativos, custodia, cuotas de CNBV, Bolsas de Valores y Auditoría Externa.

Políticas para la compraventa de acciones

Plazo mínimo de permanencia:	No tiene.	Liquidez:	Diaria (solicitar con 2 días hábiles de anticipación).
Recepción de órdenes:	Todos los días hábiles.	Horario:	Apertura: 08:00 horas, tiempo del centro de México. Cierre: 13:30 horas, tiempo del centro de México.
Ejecución de operaciones:	2 días hábiles después de recepción.	Límites de recompra:	Hasta el 10% del activo neto del Fondo.
Liquidación de operaciones:	Mismo día.	Diferencial*:	El Fondo no ha aplicado diferencial alguno en el precio de sus acciones.

*El Fondo de Inversión, ante condiciones desordenadas de mercado u operaciones inusuales, podrá aplicar a las operaciones de compraventa de sus acciones, un diferencial sobre el precio actualizado de valuación de dichas acciones, que haya determinado previamente, y conservarlo a favor de los inversionistas que permanezcan en el Fondo de Inversión.

Prestadores de Servicios

Operadora:	Operadora de Fondos Banorte, S.A. de C.V., Sociedad Operadora de Fondos de Inversión, Grupo Financiero Banorte.
Distribuidora:	Consultar Punto 2, inciso f) del Prospecto de Información.
Valuadora:	GAF Operadora, S.A. de C.V., Sociedad Operadora Limitada de Fondos de Inversión.
Institución Calificadora de Valores:	Fitch México, S.A. de C.V.
Proveedor de Precios:	Valuación Operativa y Referencias de Mercado, S.A. de C.V.

Advertencias

El Fondo de Inversión no cuenta con garantía alguna del Gobierno Federal, las entidades de la administración pública paraestatal, ni de la Sociedad Operadora ni del Grupo Financiero al que pertenece. La inversión en el Fondo de Inversión se encuentra respaldada hasta por el monto de su patrimonio.

La autorización de los Prospectos de Información al Público Inversionista no implica certificación sobre la bondad de las acciones que emitan o sobre la solvencia, liquidez, calidad crediticia o desempeño futuro de los Fondos, ni de los activos objeto de inversión que conforman su cartera.

Ningún intermediario financiero, apoderado para celebrar operaciones con el público, o cualquier otra persona, está autorizado para proporcionar información o hacer declaración alguna adicional al contenido del presente documento o el Prospecto de Información al Público Inversionista, por lo que deberán entenderse como no autorizados por el Fondo de Inversión.

Para más información, visite la página de internet de nuestra Sociedad Operadora y/o Distribuidoras, en donde podrá consultar el Prospecto de Información al Público Inversionista, así como la información actualizada sobre la cartera de inversiones del Fondo de Inversión.

El presente documento y el Prospecto de Información al Público Inversionista son los únicos documentos de venta que reconoce el Fondo de Inversión como válidos.

Centro de Atención al Inversionista

Contacto:	Centro de Contacto.
Teléfono:	800 493 2000
Horario:	08:30 a 18:00 horas, tiempo del centro de México.

Página(s) electrónica(s)

Operadora:	www.banorte.com/fondosdeinversion
Distribuidora:	www.banorte.com/fondosdeinversion

DOCUMENTO CON INFORMACIÓN CLAVE PARA LA INVERSIÓN

Fondo Banorte 12, S.A. de C.V. F.I.I.D. administrado por Operadora de Fondos Banorte, S.A. de C.V., Sociedad Operadora de Fondos de Inversión, GFB

Tipo:	INSTRUMENTOS DE DEUDA	Serie B, Clase Accionaria E6	Posibles Adquirentes PERSONAS NO SUJETAS A RETENCIÓN	Monto Mínimo de Inversión (\$) \$15,000,000.00
Categoría:	MEDIANO PLAZO GUBERNAMENTAL (IDMPGUB)			
Clave de Pizarra:	NTEMPG			
Calificación:	AAAf/S4(mex) Escala de calificación de Calificadora y homogénea			
Fecha de Autorización:	05 agosto 2024 No. Oficio 157/654/2024			

Importante: El valor de un Fondo de Inversión, cualquiera que sea su política de inversión, está sujeta a la fluctuación de los mercados, por lo que el inversionista puede obtener ganancias y pérdidas.

Objetivo de Inversión

El objetivo fundamental de NTEMPG será ofrecer un portafolio exclusivamente con valores gubernamentales principalmente de mediano plazo y en menor proporción de corto y largo plazo emitidos en el mercado local o en mercados internacionales. Los valores estarán denominados primordialmente en moneda nacional y en UDIS en menor medida.

NTEMPG está orientado a pequeños, medianos y grandes inversionistas, personas físicas, personas morales, personas no sujetas a retención y/o Fondos de Inversión (conforme a los montos mínimos de inversión de cada clase y a su nivel de complejidad o sofisticación), que busquen un nivel moderado de riesgo y mediana liquidez en función del objetivo, estrategia y calificación del Fondo.

El horizonte de inversión para el inversionista que compra acciones de NTEMPG es de mediano plazo, por lo que se sugiere permanecer en el Fondo entre uno y tres años para obtener los beneficios de la estrategia.

Información Relevante

Los Fondos de Inversión no cuentan con Asamblea de Accionistas, Consejo de Administración o Comisario:

- Las funciones de la Asamblea de Accionistas, así como las actividades del Consejo de Administración están encomendadas a Operadora de Fondos Banorte, S.A. de C.V., Sociedad Operadora de Fondos de Inversión, Grupo Financiero Banorte.
- La vigilancia del Fondo está asignada al Contralor Normativo de la Sociedad Operadora.

Valor en riesgo (VaR) de la cartera de inversión respecto de sus activos netos: 0.33%, con un nivel de confianza del 95% a dos colas.

La pérdida máxima que en un escenario pesimista (5 en 100 veces) puede enfrentar el Fondo en un lapso de 1 día es de \$3.30 pesos por cada \$1,000 pesos invertidos. (Este dato es solo una estimación, y es válida únicamente en condiciones normales de mercado, las expectativas de pérdida podrían ser mayores, incluso por el monto total de la inversión realizada).

Se entiende por VaR a la pérdida máxima potencial en condiciones normales de mercado que pueden tener los activos netos de un Fondo de Inversión, calculada con un horizonte de tiempo de 1 día y con nivel de confianza al 95% a dos colas basada en una simulación histórica no paramétrica de 501 observaciones históricas en los factores de riesgo.

Desempeño Histórico

Serie E6	Índice de Referencia: 10% S&P/BMV Sovereign CETES 7+ Day Bond Index / 70% S&P/BMV Sovereign MBONOS 1-3 Year Bond Index / 20% S&P/BMV Sovereign MBONOS 3-5 Year Bond Index.
-----------------	---

Tabla de Rendimientos nominales anualizados

	Último Mes	Últimos 3 Meses	Últimos 12 Meses	2025	2024	2023
RENDIMIENTO BRUTO	14.39 %	7.79 %	9.71 %	12.73 %	8.75 %	9.51 %
RENDIMIENTO NETO	13.07 %	6.55 %	8.45 %	11.43 %	7.49 %	8.24 %
TASA LIBRE DE RIESGO (CETES 28 DÍAS)	6.65 %	6.92 %	7.55 %	8.47 %	11.21 %	11.53 %
ÍNDICE DE REFERENCIA	14.38 %	7.73 %	9.64 %	12.67 %	9.02 %	9.49 %

-El rendimiento neto es después de comisiones y el que obtuvo el inversionista en el periodo.
-La tasa libre de riesgo es una tasa que no incluye descuentos por comisiones o cualquier otro gasto.
-El desempeño del Fondo de Inversión en el pasado, no necesariamente es indicativo del desempeño que tendrá la inversión en el futuro.

Régimen y Política de Inversión

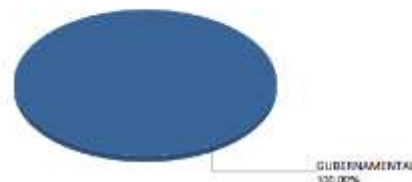
- a) Estrategia de Inversión: Activa.
- b) Montos máximos o mínimos de inversión de los principales activos objeto de inversión del Fondo:
- | | Mín | Máx |
|---|-----|------|
| Activos objeto de inversión gubernamentales denominados en moneda nacional. | 90% | |
| Activos objetos de inversión gubernamentales en UDIS. | | 10% |
| Reportos. | | 40% |
| Valores de fácil realización y/o valores con vencimiento menor a 3 meses. | 20% | 100% |
| Valores Gubernamentales. | | 100% |
- c) Política de inversión: El Fondo podrá invertir en valores gubernamentales en el mercado nacional o en mercados internacionales.
- d) La base de referencia del Fondo será la curva de CETES y la de BONOS tomando como referencia el índice formado por 10% S&P/BMV Sovereign CETES 7+ Day Bond Index / 70% S&P/BMV Sovereign MBONOS 1-3 Year Bond Index / 20% S&P/BMV Sovereign MBONOS 3-5 Year Bond Index, puede consultar la integración del índice de referencia del Fondo en [http://www.banorte.com/Indices de Referencia](http://www.banorte.com/Indices_de Referencia) y/o en [http://www.valmer.com.mx/es/valmer/Bench SP Info](http://www.valmer.com.mx/es/valmer/Bench_SP_Info).
- e) NTEMPG no invertirá en activos emitidos, avalados o aceptados por instituciones de crédito del mismo Consorcio o Grupo empresarial al que pertenezca su Sociedad Operadora.
- f) NTEMPG podrá realizar operaciones de préstamo de valores con un plazo máximo de 1 año, con prórrogas por igual periodo.
- g) NTEMPG no invertirá en instrumentos financieros derivados, valores estructurados, certificados bursátiles fiduciarios ni en valores respaldados por activos.

Composición de la Cartera de Inversión

Principales inversiones al mes de abril 2026

Clave de Pizarra	Activo Objeto de Inversión			Monto Miles de \$	%
	Emisora	Nombre/Subyacente	Tipo		
1BONOS 290301	BONOS Gobierno TF	N/A	DEUDA	1,812,657	29.36%
2BONOS 280302	BONOS Gobierno TF	N/A	DEUDA	1,320,728	21.39%
3BONOS 270603	BONOS Gobierno TF	N/A	DEUDA	1,225,137	19.84%
4BONOS 290531	BONOS Gobierno TF	N/A	DEUDA	686,357	11.12%
5BONOS 300228	BONOS Gobierno TF	N/A	DEUDA	578,332	9.37%
6CETES 261001	CETES	N/A	DEUDA	43,763	0.71%
7CETES 270513	CETES	N/A	DEUDA	41,874	0.68%
8CETES 270318	CETES	N/A	DEUDA	37,660	0.61%
9CETES 270121	CETES	N/A	DEUDA	37,125	0.60%
10CETES 260611	CETES	N/A	DEUDA	36,741	0.60%
Cartera Total				6,174,771	100%

Por Sector de Actividad Económica



Comisiones y Remuneraciones por la Prestación de Servicios
Pagadas por el cliente

Concepto	Serie E6		Serie más representativa (F7)	
	%	\$	%	\$
INCUMPLIMIENTO PLAZO MÍNIMO DE PERMANENCIA	n/a	n/a	n/a	n/a
INCUMPLIMIENTO SALDO MÍNIMO DE INVERSIÓN	n/a	n/a	n/a	n/a
COMPRA DE ACCIONES	n/a	n/a	n/a	n/a
VENTA DE ACCIONES	n/a	n/a	n/a	n/a
SERVICIOS POR ASESORÍA	n/a	n/a	n/a	n/a
SERVICIO ADMINISTRACIÓN DE ACCIONES	n/a	n/a	n/a	n/a
OTRAS	n/a	n/a	n/a	n/a
Total	n/a	n/a	n/a	n/a

No aplica para ninguna serie accionaria.

Información sobre comisiones y remuneraciones

Las comisiones por compra y venta de acciones pueden disminuir el monto total de su inversión. Esto implica que usted recibiría un monto menor después de una operación. Lo anterior, junto con las comisiones pagadas por el Fondo, representa una reducción del rendimiento total que recibiría por su inversión en el Fondo de Inversión.

Algunos prestadores de servicios pueden establecer acuerdos con el Fondo de Inversión y ofrecerle descuentos por sus servicios. Para conocer de su existencia y el posible beneficio para usted, pregunte con su distribuidor.

El Prospecto de Información al Público Inversionista contiene un mayor detalle de los conflictos de interés a los que pudiera estar sujeto cualquier prestador de servicios del Fondo de Inversión.

Pagadas por el Fondo de Inversión

(cifras correspondientes al mes de abril 2026)

Concepto	Serie E6		Serie más representativa (F7)	
	%	\$	%	\$
ADMINISTRACIÓN DE ACTIVOS	0.300	3.00	0.660	6.60
ADMINISTRACIÓN ACTIVOS / SOBRE DESEMPEÑO	n/a	n/a	n/a	n/a
DISTRIBUCIÓN DE ACCIONES	0.700	7.00	1.540	15.40
VALUACIÓN DE ACCIONES	0.001	0.01	0.001	0.01
DEPÓSITO DE ACCIONES DEL FI	0.000	0.00	0.000	0.00
DEPÓSITO DE ACTIVOS OBJETO DE INVERSIÓN	0.000	0.00	0.000	0.00
CONTABILIDAD	0.003	0.03	0.003	0.03
OTRAS	0.008	0.08	0.008	0.08
Total	1.012	10.12	2.212	22.12

*Porcentajes y cifras en pesos anualizados. Monto por cada \$1,000 pesos invertidos.

Otros incluye: proveedor de precios, calificadora, otros servicios administrativos, custodia, cuotas de CNBV, Bolsas de Valores y Auditoría Externa.

Políticas para la compraventa de acciones

Plazo mínimo de permanencia:	No tiene.	Liquidez:	Diaria (solicitar con 2 días hábiles de anticipación).
Recepción de órdenes:	Todos los días hábiles.	Horario:	Apertura: 08:00 horas, tiempo del centro de México. Cierre: 13:30 horas, tiempo del centro de México.
Ejecución de operaciones:	2 días hábiles después de recepción.	Límites de recompra:	Hasta el 10% del activo neto del Fondo.
Liquidación de operaciones:	Mismo día.	Diferencial*:	El Fondo no ha aplicado diferencial alguno en el precio de sus acciones.

*El Fondo de Inversión, ante condiciones desordenadas de mercado u operaciones inusuales, podrá aplicar a las operaciones de compraventa de sus acciones, un diferencial sobre el precio actualizado de valuación de dichas acciones, que haya determinado previamente, y conservarlo a favor de los inversionistas que permanezcan en el Fondo de Inversión.

Prestadores de Servicios

Operadora:	Operadora de Fondos Banorte, S.A. de C.V., Sociedad Operadora de Fondos de Inversión, Grupo Financiero Banorte.
Distribuidora:	Consultar Punto 2, inciso f) del Prospecto de Información.
Valuadora:	GAF Operadora, S.A. de C.V., Sociedad Operadora Limitada de Fondos de Inversión.
Institución Calificadora de Valores:	Fitch México, S.A. de C.V.
Proveedor de Precios:	Valuación Operativa y Referencias de Mercado, S.A. de C.V.

Advertencias

El Fondo de Inversión no cuenta con garantía alguna del Gobierno Federal, las entidades de la administración pública paraestatal, ni de la Sociedad Operadora ni del Grupo Financiero al que pertenece. La inversión en el Fondo de Inversión se encuentra respaldada hasta por el monto de su patrimonio.

La autorización de los Prospectos de Información al Público Inversionista no implica certificación sobre la bondad de las acciones que emitan o sobre la solvencia, liquidez, calidad crediticia o desempeño futuro de los Fondos, ni de los activos objeto de inversión que conforman su cartera.

Ningún intermediario financiero, apoderado para celebrar operaciones con el público, o cualquier otra persona, está autorizado para proporcionar información o hacer declaración alguna adicional al contenido del presente documento o el Prospecto de Información al Público Inversionista, por lo que deberán entenderse como no autorizados por el Fondo de Inversión.

Para más información, visite la página de internet de nuestra Sociedad Operadora y/o Distribuidoras, en donde podrá consultar el Prospecto de Información al Público Inversionista, así como la información actualizada sobre la cartera de inversiones del Fondo de Inversión.

El presente documento y el Prospecto de Información al Público Inversionista son los únicos documentos de venta que reconoce el Fondo de Inversión como válidos.

Centro de Atención al Inversionista

Contacto:	Centro de Contacto.
Teléfono:	800 493 2000
Horario:	08:30 a 18:00 horas, tiempo del centro de México.

Página(s) electrónica(s)

Operadora:	www.banorte.com/fondosdeinversion
Distribuidora:	www.banorte.com/fondosdeinversion

DOCUMENTO CON INFORMACIÓN CLAVE PARA LA INVERSIÓN

Fondo Banorte 12, S.A. de C.V. F.I.I.D. administrado por Operadora de Fondos Banorte, S.A. de C.V., Sociedad Operadora de Fondos de Inversión, GFB

Tipo:	INSTRUMENTOS DE DEUDA	Serie B, Clase Accionaria E5	Posibles Adquirentes PERSONAS NO SUJETAS A RETENCIÓN	Monto Mínimo de Inversión (\$) \$30,000,000.00
Categoría:	MEDIANO PLAZO GUBERNAMENTAL (IDMPGUB)			
Clave de Pizarra:	NTEMPG			
Calificación:	AAAf/S4(mex) Escala de calificación de Calificadora y homogénea			
Fecha de Autorización:	05 agosto 2024 No. Oficio 157/654/2024			

Importante: El valor de un Fondo de Inversión, cualquiera que sea su política de inversión, está sujeta a la fluctuación de los mercados, por lo que el inversionista puede obtener ganancias y pérdidas.

Objetivo de Inversión

El objetivo fundamental de NTEMPG será ofrecer un portafolio exclusivamente con valores gubernamentales principalmente de mediano plazo y en menor proporción de corto y largo plazo emitidos en el mercado local o en mercados internacionales. Los valores estarán denominados primordialmente en moneda nacional y en UDIS en menor medida.

NTEMPG está orientado a pequeños, medianos y grandes inversionistas, personas físicas, personas morales, personas no sujetas a retención y/o Fondos de Inversión (conforme a los montos mínimos de inversión de cada clase y a su nivel de complejidad o sofisticación), que busquen un nivel moderado de riesgo y mediana liquidez en función del objetivo, estrategia y calificación del Fondo.

El horizonte de inversión para el inversionista que compra acciones de NTEMPG es de mediano plazo, por lo que se sugiere permanecer en el Fondo entre uno y tres años para obtener los beneficios de la estrategia.

Información Relevante

Los Fondos de Inversión no cuentan con Asamblea de Accionistas, Consejo de Administración o Comisario:

- Las funciones de la Asamblea de Accionistas, así como las actividades del Consejo de Administración están encomendadas a Operadora de Fondos Banorte, S.A. de C.V., Sociedad Operadora de Fondos de Inversión, Grupo Financiero Banorte.
- La vigilancia del Fondo está asignada al Contralor Normativo de la Sociedad Operadora.

Valor en riesgo (VaR) de la cartera de inversión respecto de sus activos netos: 0.33%, con un nivel de confianza del 95% a dos colas.

La pérdida máxima que en un escenario pesimista (5 en 100 veces) puede enfrentar el Fondo en un lapso de 1 día es de \$3.30 pesos por cada \$1,000 pesos invertidos. (Este dato es solo una estimación, y es válida únicamente en condiciones normales de mercado, las expectativas de pérdida podrían ser mayores, incluso por el monto total de la inversión realizada).

Se entiende por VaR a la pérdida máxima potencial en condiciones normales de mercado que pueden tener los activos netos de un Fondo de Inversión, calculada con un horizonte de tiempo de 1 día y con nivel de confianza al 95% a dos colas basada en una simulación histórica no paramétrica de 501 observaciones históricas en los factores de riesgo.

Desempeño Histórico

Serie E5	Índice de Referencia: 10% S&P/BMV Sovereign CETES 7+ Day Bond Index / 70% S&P/BMV Sovereign MBONOS 1-3 Year Bond Index / 20% S&P/BMV Sovereign MBONOS 3-5 Year Bond Index.
-----------------	---

Tabla de Rendimientos nominales anualizados

	Último Mes	Últimos 3 Meses	Últimos 12 Meses	2025	2024	2023
RENDIMIENTO BRUTO	14.39 %	7.79 %	N/A	N/A	N/A	N/A
RENDIMIENTO NETO	13.39 %	6.86 %	N/A	N/A	N/A	N/A
TASA LIBRE DE RIESGO (CETES 28 DÍAS)	6.65 %	6.92 %	N/A	N/A	N/A	N/A
ÍNDICE DE REFERENCIA	14.38 %	7.73 %	N/A	N/A	N/A	N/A

-El rendimiento neto es después de comisiones y el que obtuvo el inversionista en el periodo.
-La tasa libre de riesgo es una tasa que no incluye descuentos por comisiones o cualquier otro gasto.
-El desempeño del Fondo de Inversión en el pasado, no necesariamente es indicativo del desempeño que tendrá la inversión en el futuro.

Régimen y Política de Inversión

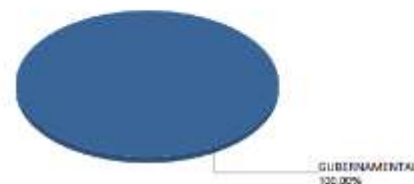
- a) Estrategia de Inversión: Activa.
- b) Montos máximos o mínimos de inversión de los principales activos objeto de inversión del Fondo:
- | | Mín | Máx |
|---|-----|------|
| Activos objeto de inversión gubernamentales denominados en moneda nacional. | 90% | |
| Activos objetos de inversión gubernamentales en UDIS. | | 10% |
| Reportos. | | 40% |
| Valores de fácil realización y/o valores con vencimiento menor a 3 meses. | 20% | 100% |
| Valores Gubernamentales. | | 100% |
- c) Política de inversión: El Fondo podrá invertir en valores gubernamentales en el mercado nacional o en mercados internacionales.
- d) La base de referencia del Fondo será la curva de CETES y la de BONOS tomando como referencia el índice formado por 10% S&P/BMV Sovereign CETES 7+ Day Bond Index / 70% S&P/BMV Sovereign MBONOS 1-3 Year Bond Index / 20% S&P/BMV Sovereign MBONOS 3-5 Year Bond Index, puede consultar la integración del índice de referencia del Fondo en [http://www.banorte.com/Indices de Referencia](http://www.banorte.com/Indices_de Referencia) y/o en [http://www.valmer.com.mx/es/valmer/Bench SP Info](http://www.valmer.com.mx/es/valmer/Bench_SP_Info).
- e) NTEMPG no invertirá en activos emitidos, avalados o aceptados por instituciones de crédito del mismo Consorcio o Grupo empresarial al que pertenezca su Sociedad Operadora.
- f) NTEMPG podrá realizar operaciones de préstamo de valores con un plazo máximo de 1 año, con prórrogas por igual periodo.
- g) NTEMPG no invertirá en instrumentos financieros derivados, valores estructurados, certificados bursátiles fiduciarios ni en valores respaldados por activos.

Composición de la Cartera de Inversión

Principales inversiones al mes de abril 2026

Clave de Pizarra	Activo Objeto de Inversión			Monto Miles de \$	%
	Emisora	Nombre/Subyacente	Tipo		
1BONOS 290301	BONOS Gobierno TF	N/A	DEUDA	1,812,657	29.36%
2BONOS 280302	BONOS Gobierno TF	N/A	DEUDA	1,320,728	21.39%
3BONOS 270603	BONOS Gobierno TF	N/A	DEUDA	1,225,137	19.84%
4BONOS 290531	BONOS Gobierno TF	N/A	DEUDA	686,357	11.12%
5BONOS 300228	BONOS Gobierno TF	N/A	DEUDA	578,332	9.37%
6CETES 261001	CETES	N/A	DEUDA	43,763	0.71%
7CETES 270513	CETES	N/A	DEUDA	41,874	0.68%
8CETES 270318	CETES	N/A	DEUDA	37,660	0.61%
9CETES 270121	CETES	N/A	DEUDA	37,125	0.60%
10CETES 260611	CETES	N/A	DEUDA	36,741	0.60%
Cartera Total				6,174,771	100%

Por Sector de Actividad Económica



A partir de la fecha 27/10/2025, se reactivó esta serie

Comisiones y Remuneraciones por la Prestación de Servicios
Pagadas por el cliente

Concepto	Serie E5		Serie más representativa (F7)	
	%	\$	%	\$
INCUMPLIMIENTO PLAZO MÍNIMO DE PERMANENCIA	n/a	n/a	n/a	n/a
INCUMPLIMIENTO SALDO MÍNIMO DE INVERSIÓN	n/a	n/a	n/a	n/a
COMPRA DE ACCIONES	n/a	n/a	n/a	n/a
VENTA DE ACCIONES	n/a	n/a	n/a	n/a
SERVICIOS POR ASESORÍA	n/a	n/a	n/a	n/a
SERVICIO ADMINISTRACIÓN DE ACCIONES	n/a	n/a	n/a	n/a
OTRAS	n/a	n/a	n/a	n/a
Total	n/a	n/a	n/a	n/a

No aplica para ninguna serie accionaria.

Información sobre comisiones y remuneraciones

Las comisiones por compra y venta de acciones pueden disminuir el monto total de su inversión. Esto implica que usted recibiría un monto menor después de una operación. Lo anterior, junto con las comisiones pagadas por el Fondo, representa una reducción del rendimiento total que recibiría por su inversión en el Fondo de Inversión.

Algunos prestadores de servicios pueden establecer acuerdos con el Fondo de Inversión y ofrecerle descuentos por sus servicios. Para conocer de su existencia y el posible beneficio para usted, pregunte con su distribuidor.

El Prospecto de Información al Público Inversionista contiene un mayor detalle de los conflictos de interés a los que pudiera estar sujeto cualquier prestador de servicios del Fondo de Inversión.

Pagadas por el Fondo de Inversión

(cifras correspondientes al mes de abril 2026)

Concepto	Serie E5		Serie más representativa (F7)	
	%	\$	%	\$
ADMINISTRACIÓN DE ACTIVOS	0.225	2.25	0.660	6.60
ADMINISTRACIÓN ACTIVOS / SOBRE DESEMPEÑO	n/a	n/a	n/a	n/a
DISTRIBUCIÓN DE ACCIONES	0.525	5.25	1.540	15.40
VALUACIÓN DE ACCIONES	0.001	0.01	0.001	0.01
DEPÓSITO DE ACCIONES DEL FI	0.000	0.00	0.000	0.00
DEPÓSITO DE ACTIVOS OBJETO DE INVERSIÓN	0.000	0.00	0.000	0.00
CONTABILIDAD	0.003	0.03	0.003	0.03
OTRAS	0.008	0.08	0.008	0.08
Total	0.762	7.62	2.212	22.12

*Porcentajes y cifras en pesos anualizados. Monto por cada \$1,000 pesos invertidos.

Otros incluye: proveedor de precios, calificadora, otros servicios administrativos, custodia, cuotas de CNBV, Bolsas de Valores y Auditoría Externa.

Políticas para la compraventa de acciones

Plazo mínimo de permanencia:	No tiene.	Liquidez:	Diaria (solicitar con 2 días hábiles de anticipación).
Recepción de órdenes:	Todos los días hábiles.	Horario:	Apertura: 08:00 horas, tiempo del centro de México. Cierre: 13:30 horas, tiempo del centro de México.
Ejecución de operaciones:	2 días hábiles después de recepción.	Límites de recompra:	Hasta el 10% del activo neto del Fondo.
Liquidación de operaciones:	Mismo día.	Diferencial*:	El Fondo no ha aplicado diferencial alguno en el precio de sus acciones.

*El Fondo de Inversión, ante condiciones desordenadas de mercado u operaciones inusuales, podrá aplicar a las operaciones de compraventa de sus acciones, un diferencial sobre el precio actualizado de valuación de dichas acciones, que haya determinado previamente, y conservarlo a favor de los inversionistas que permanezcan en el Fondo de Inversión.

Prestadores de Servicios

Operadora:	Operadora de Fondos Banorte, S.A. de C.V., Sociedad Operadora de Fondos de Inversión, Grupo Financiero Banorte.
Distribuidora:	Consultar Punto 2, inciso f) del Prospecto de Información.
Valuadora:	GAF Operadora, S.A. de C.V., Sociedad Operadora Limitada de Fondos de Inversión.
Institución Calificadora de Valores:	Fitch México, S.A. de C.V.
Proveedor de Precios:	Valuación Operativa y Referencias de Mercado, S.A. de C.V.

Advertencias

El Fondo de Inversión no cuenta con garantía alguna del Gobierno Federal, las entidades de la administración pública paraestatal, ni de la Sociedad Operadora ni del Grupo Financiero al que pertenece. La inversión en el Fondo de Inversión se encuentra respaldada hasta por el monto de su patrimonio.

La autorización de los Prospectos de Información al Público Inversionista no implica certificación sobre la bondad de las acciones que emitan o sobre la solvencia, liquidez, calidad crediticia o desempeño futuro de los Fondos, ni de los activos objeto de inversión que conforman su cartera.

Ningún intermediario financiero, apoderado para celebrar operaciones con el público, o cualquier otra persona, está autorizado para proporcionar información o hacer declaración alguna adicional al contenido del presente documento o el Prospecto de Información al Público Inversionista, por lo que deberán entenderse como no autorizados por el Fondo de Inversión.

Para más información, visite la página de internet de nuestra Sociedad Operadora y/o Distribuidoras, en donde podrá consultar el Prospecto de Información al Público Inversionista, así como la información actualizada sobre la cartera de inversiones del Fondo de Inversión.

El presente documento y el Prospecto de Información al Público Inversionista son los únicos documentos de venta que reconoce el Fondo de Inversión como válidos.

Centro de Atención al Inversionista

Contacto:	Centro de Contacto.
Teléfono:	800 493 2000
Horario:	08:30 a 18:00 horas, tiempo del centro de México.

Página(s) electrónica(s)

Operadora:	www.banorte.com/fondosdeinversion
Distribuidora:	www.banorte.com/fondosdeinversion

DOCUMENTO CON INFORMACIÓN CLAVE PARA LA INVERSIÓN

Fondo Banorte 12, S.A. de C.V. F.I.I.D. administrado por Operadora de Fondos Banorte, S.A. de C.V., Sociedad Operadora de Fondos de Inversión, GFB

Tipo:	INSTRUMENTOS DE DEUDA	Serie B, Clase Accionaria E4	Posibles Adquirentes PERSONAS NO SUJETAS A RETENCIÓN	Monto Mínimo de Inversión (\$) \$60,000,000.00
Categoría:	MEDIANO PLAZO GUBERNAMENTAL (IDMPGUB)			
Clave de Pizarra:	NTEMPG			
Calificación:	AAAf/S4(mex) Escala de calificación de Calificadora y homogénea			
Fecha de Autorización:	05 agosto 2024 No. Oficio 157/654/2024			

Importante: El valor de un Fondo de Inversión, cualquiera que sea su política de inversión, está sujeta a la fluctuación de los mercados, por lo que el inversionista puede obtener ganancias y pérdidas.

Objetivo de Inversión

El objetivo fundamental de NTEMPG será ofrecer un portafolio exclusivamente con valores gubernamentales principalmente de mediano plazo y en menor proporción de corto y largo plazo emitidos en el mercado local o en mercados internacionales. Los valores estarán denominados primordialmente en moneda nacional y en UDIS en menor medida.

NTEMPG está orientado a pequeños, medianos y grandes inversionistas, personas físicas, personas morales, personas no sujetas a retención y/o Fondos de Inversión (conforme a los montos mínimos de inversión de cada clase y a su nivel de complejidad o sofisticación), que busquen un nivel moderado de riesgo y mediana liquidez en función del objetivo, estrategia y calificación del Fondo.

El horizonte de inversión para el inversionista que compra acciones de NTEMPG es de mediano plazo, por lo que se sugiere permanecer en el Fondo entre uno y tres años para obtener los beneficios de la estrategia.

Información Relevante

Los Fondos de Inversión no cuentan con Asamblea de Accionistas, Consejo de Administración o Comisario:

- Las funciones de la Asamblea de Accionistas, así como las actividades del Consejo de Administración están encomendadas a Operadora de Fondos Banorte, S.A. de C.V., Sociedad Operadora de Fondos de Inversión, Grupo Financiero Banorte.
- La vigilancia del Fondo está asignada al Contralor Normativo de la Sociedad Operadora.

Valor en riesgo (VaR) de la cartera de inversión respecto de sus activos netos: 0.33%, con un nivel de confianza del 95% a dos colas.

La pérdida máxima que en un escenario pesimista (5 en 100 veces) puede enfrentar el Fondo en un lapso de 1 día es de \$3.30 pesos por cada \$1,000 pesos invertidos. (Este dato es solo una estimación, y es válida únicamente en condiciones normales de mercado, las expectativas de pérdida podrían ser mayores, incluso por el monto total de la inversión realizada).

Se entiende por VaR a la pérdida máxima potencial en condiciones normales de mercado que pueden tener los activos netos de un Fondo de Inversión, calculada con un horizonte de tiempo de 1 día y con nivel de confianza al 95% a dos colas basada en una simulación histórica no paramétrica de 501 observaciones históricas en los factores de riesgo.

Desempeño Histórico

Serie E4	Índice de Referencia: 10% S&P/BMV Sovereign CETES 7+ Day Bond Index / 70% S&P/BMV Sovereign MBONOS 1-3 Year Bond Index / 20% S&P/BMV Sovereign MBONOS 3-5 Year Bond Index.
-----------------	---

Tabla de Rendimientos nominales anualizados

	Último Mes	Últimos 3 Meses	Últimos 12 Meses	2025	2024	2023
RENDIMIENTO BRUTO	14.38 %	7.79 %	9.71 %	12.73 %	8.75 %	9.51 %
RENDIMIENTO NETO	13.72 %	7.16 %	9.07 %	12.07 %	8.11 %	8.86 %
TASA LIBRE DE RIESGO (CETES 28 DÍAS)	6.65 %	6.92 %	7.55 %	8.47 %	11.21 %	11.53 %
ÍNDICE DE REFERENCIA	14.38 %	7.73 %	9.64 %	12.67 %	9.02 %	9.49 %

-El rendimiento neto es después de comisiones y el que obtuvo el inversionista en el periodo.
-La tasa libre de riesgo es una tasa que no incluye descuentos por comisiones o cualquier otro gasto.
-El desempeño del Fondo de Inversión en el pasado, no necesariamente es indicativo del desempeño que tendrá la inversión en el futuro.

Régimen y Política de Inversión

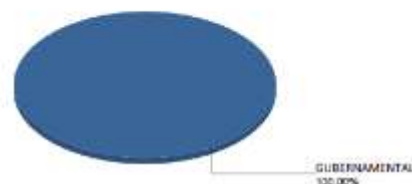
- a) Estrategia de Inversión: Activa.
- b) Montos máximos o mínimos de inversión de los principales activos objeto de inversión del Fondo:
- | | Mín | Máx |
|---|-----|------|
| Activos objeto de inversión gubernamentales denominados en moneda nacional. | 90% | |
| Activos objetos de inversión gubernamentales en UDIS. | | 10% |
| Reportos. | | 40% |
| Valores de fácil realización y/o valores con vencimiento menor a 3 meses. | 20% | 100% |
| Valores Gubernamentales. | | 100% |
- c) Política de inversión: El Fondo podrá invertir en valores gubernamentales en el mercado nacional o en mercados internacionales.
- d) La base de referencia del Fondo será la curva de CETES y la de BONOS tomando como referencia el índice formado por 10% S&P/BMV Sovereign CETES 7+ Day Bond Index / 70% S&P/BMV Sovereign MBONOS 1-3 Year Bond Index / 20% S&P/BMV Sovereign MBONOS 3-5 Year Bond Index, puede consultar la integración del índice de referencia del Fondo en [http://www.banorte.com/Indices de Referencia](http://www.banorte.com/Indices_de Referencia) y/o en [http://www.valmer.com.mx/es/valmer/Bench SP Info](http://www.valmer.com.mx/es/valmer/Bench_SP_Info).
- e) NTEMPG no invertirá en activos emitidos, avalados o aceptados por instituciones de crédito del mismo Consorcio o Grupo empresarial al que pertenezca su Sociedad Operadora.
- f) NTEMPG podrá realizar operaciones de préstamo de valores con un plazo máximo de 1 año, con prórrogas por igual periodo.
- g) NTEMPG no invertirá en instrumentos financieros derivados, valores estructurados, certificados bursátiles fiduciarios ni en valores respaldados por activos.

Composición de la Cartera de Inversión

Principales inversiones al mes de abril 2026

Clave de Pizarra	Activo Objeto de Inversión			Monto Miles de \$	%
	Emisora	Nombre/Subyacente	Tipo		
1BONOS 290301	BONOS Gobierno TF	N/A	DEUDA	1,812,657	29.36%
2BONOS 280302	BONOS Gobierno TF	N/A	DEUDA	1,320,728	21.39%
3BONOS 270603	BONOS Gobierno TF	N/A	DEUDA	1,225,137	19.84%
4BONOS 290531	BONOS Gobierno TF	N/A	DEUDA	686,357	11.12%
5BONOS 300228	BONOS Gobierno TF	N/A	DEUDA	578,332	9.37%
6CETES 261001	CETES	N/A	DEUDA	43,763	0.71%
7CETES 270513	CETES	N/A	DEUDA	41,874	0.68%
8CETES 270318	CETES	N/A	DEUDA	37,660	0.61%
9CETES 270121	CETES	N/A	DEUDA	37,125	0.60%
10CETES 260611	CETES	N/A	DEUDA	36,741	0.60%
Cartera Total				6,174,771	100%

Por Sector de Actividad Económica



Comisiones y Remuneraciones por la Prestación de Servicios
Pagadas por el cliente

Concepto	Serie E4		Serie más representativa (F7)	
	%	\$	%	\$
INCUMPLIMIENTO PLAZO MÍNIMO DE PERMANENCIA	n/a	n/a	n/a	n/a
INCUMPLIMIENTO SALDO MÍNIMO DE INVERSIÓN	n/a	n/a	n/a	n/a
COMPRA DE ACCIONES	n/a	n/a	n/a	n/a
VENTA DE ACCIONES	n/a	n/a	n/a	n/a
SERVICIOS POR ASESORÍA	n/a	n/a	n/a	n/a
SERVICIO ADMINISTRACIÓN DE ACCIONES	n/a	n/a	n/a	n/a
OTRAS	n/a	n/a	n/a	n/a
Total	n/a	n/a	n/a	n/a

No aplica para ninguna serie accionaria.

Información sobre comisiones y remuneraciones

Las comisiones por compra y venta de acciones pueden disminuir el monto total de su inversión. Esto implica que usted recibiría un monto menor después de una operación. Lo anterior, junto con las comisiones pagadas por el Fondo, representa una reducción del rendimiento total que recibiría por su inversión en el Fondo de Inversión.

Algunos prestadores de servicios pueden establecer acuerdos con el Fondo de Inversión y ofrecerle descuentos por sus servicios. Para conocer de su existencia y el posible beneficio para usted, pregunte con su distribuidor.

El Prospecto de Información al Público Inversionista contiene un mayor detalle de los conflictos de interés a los que pudiera estar sujeto cualquier prestador de servicios del Fondo de Inversión.

Pagadas por el Fondo de Inversión

(cifras correspondientes al mes de abril 2026)

Concepto	Serie E4		Serie más representativa (F7)	
	%	\$	%	\$
ADMINISTRACIÓN DE ACTIVOS	0.150	1.50	0.660	6.60
ADMINISTRACIÓN ACTIVOS / SOBRE DESEMPEÑO	n/a	n/a	n/a	n/a
DISTRIBUCIÓN DE ACCIONES	0.350	3.50	1.540	15.40
VALUACIÓN DE ACCIONES	0.001	0.01	0.001	0.01
DEPÓSITO DE ACCIONES DEL FI	0.000	0.00	0.000	0.00
DEPÓSITO DE ACTIVOS OBJETO DE INVERSIÓN	0.000	0.00	0.000	0.00
CONTABILIDAD	0.003	0.03	0.003	0.03
OTRAS	0.008	0.08	0.008	0.08
Total	0.512	5.12	2.212	22.12

*Porcentajes y cifras en pesos anualizados. Monto por cada \$1,000 pesos invertidos.

Otros incluye: proveedor de precios, calificadora, otros servicios administrativos, custodia, cuotas de CNBV, Bolsas de Valores y Auditoría Externa.

Políticas para la compraventa de acciones

Plazo mínimo de permanencia:	No tiene.	Liquidez:	Diaria (solicitar con 2 días hábiles de anticipación).
Recepción de órdenes:	Todos los días hábiles.	Horario:	Apertura: 08:00 horas, tiempo del centro de México. Cierre: 13:30 horas, tiempo del centro de México.
Ejecución de operaciones:	2 días hábiles después de recepción.	Límites de recompra:	Hasta el 10% del activo neto del Fondo.
Liquidación de operaciones:	Mismo día.	Diferencial*:	El Fondo no ha aplicado diferencial alguno en el precio de sus acciones.

*El Fondo de Inversión, ante condiciones desordenadas de mercado u operaciones inusuales, podrá aplicar a las operaciones de compraventa de sus acciones, un diferencial sobre el precio actualizado de valuación de dichas acciones, que haya determinado previamente, y conservarlo a favor de los inversionistas que permanezcan en el Fondo de Inversión.

Prestadores de Servicios

Operadora:	Operadora de Fondos Banorte, S.A. de C.V., Sociedad Operadora de Fondos de Inversión, Grupo Financiero Banorte.
Distribuidora:	Consultar Punto 2, inciso f) del Prospecto de Información.
Valuadora:	GAF Operadora, S.A. de C.V., Sociedad Operadora Limitada de Fondos de Inversión.
Institución Calificadora de Valores:	Fitch México, S.A. de C.V.
Proveedor de Precios:	Valuación Operativa y Referencias de Mercado, S.A. de C.V.

Advertencias

El Fondo de Inversión no cuenta con garantía alguna del Gobierno Federal, las entidades de la administración pública paraestatal, ni de la Sociedad Operadora ni del Grupo Financiero al que pertenece. La inversión en el Fondo de Inversión se encuentra respaldada hasta por el monto de su patrimonio.

La autorización de los Prospectos de Información al Público Inversionista no implica certificación sobre la bondad de las acciones que emitan o sobre la solvencia, liquidez, calidad crediticia o desempeño futuro de los Fondos, ni de los activos objeto de inversión que conforman su cartera.

Ningún intermediario financiero, apoderado para celebrar operaciones con el público, o cualquier otra persona, está autorizado para proporcionar información o hacer declaración alguna adicional al contenido del presente documento o el Prospecto de Información al Público Inversionista, por lo que deberán entenderse como no autorizados por el Fondo de Inversión.

Para más información, visite la página de internet de nuestra Sociedad Operadora y/o Distribuidoras, en donde podrá consultar el Prospecto de Información al Público Inversionista, así como la información actualizada sobre la cartera de inversiones del Fondo de Inversión.

El presente documento y el Prospecto de Información al Público Inversionista son los únicos documentos de venta que reconoce el Fondo de Inversión como válidos.

Centro de Atención al Inversionista

Contacto:	Centro de Contacto.
Teléfono:	800 493 2000
Horario:	08:30 a 18:00 horas, tiempo del centro de México.

Página(s) electrónica(s)

Operadora:	www.banorte.com/fondosdeinversion
Distribuidora:	www.banorte.com/fondosdeinversion

DOCUMENTO CON INFORMACIÓN CLAVE PARA LA INVERSIÓN

Fondo Banorte 12, S.A. de C.V. F.I.I.D. administrado por Operadora de Fondos Banorte, S.A. de C.V., Sociedad Operadora de Fondos de Inversión, GFB

Tipo:	INSTRUMENTOS DE DEUDA	Serie B, Clase Accionaria E3	Posibles Adquirentes PERSONAS NO SUJETAS A RETENCIÓN	Monto Mínimo de Inversión (\$) \$125,000,000.00
Categoría:	MEDIANO PLAZO GUBERNAMENTAL (IDMPGUB)			
Clave de Pizarra:	NTEMPG			
Calificación:	AAAf/S4(mex) Escala de calificación de Calificadora y homogénea			
Fecha de Autorización:	05 agosto 2024 No. Oficio 157/654/2024			

Importante: El valor de un Fondo de Inversión, cualquiera que sea su política de inversión, está sujeta a la fluctuación de los mercados, por lo que el inversionista puede obtener ganancias y pérdidas.

Objetivo de Inversión

El objetivo fundamental de NTEMPG será ofrecer un portafolio exclusivamente con valores gubernamentales principalmente de mediano plazo y en menor proporción de corto y largo plazo emitidos en el mercado local o en mercados internacionales. Los valores estarán denominados primordialmente en moneda nacional y en UDIS en menor medida.

NTEMPG está orientado a pequeños, medianos y grandes inversionistas, personas físicas, personas morales, personas no sujetas a retención y/o Fondos de Inversión (conforme a los montos mínimos de inversión de cada clase y a su nivel de complejidad o sofisticación), que busquen un nivel moderado de riesgo y mediana liquidez en función del objetivo, estrategia y calificación del Fondo.

El horizonte de inversión para el inversionista que compra acciones de NTEMPG es de mediano plazo, por lo que se sugiere permanecer en el Fondo entre uno y tres años para obtener los beneficios de la estrategia.

Información Relevante

Los Fondos de Inversión no cuentan con Asamblea de Accionistas, Consejo de Administración o Comisario:

- Las funciones de la Asamblea de Accionistas, así como las actividades del Consejo de Administración están encomendadas a Operadora de Fondos Banorte, S.A. de C.V., Sociedad Operadora de Fondos de Inversión, Grupo Financiero Banorte.
- La vigilancia del Fondo está asignada al Contralor Normativo de la Sociedad Operadora.

Valor en riesgo (VaR) de la cartera de inversión respecto de sus activos netos: 0.33%, con un nivel de confianza del 95% a dos colas.

La pérdida máxima que en un escenario pesimista (5 en 100 veces) puede enfrentar el Fondo en un lapso de 1 día es de \$3.30 pesos por cada \$1,000 pesos invertidos. (Este dato es solo una estimación, y es válida únicamente en condiciones normales de mercado, las expectativas de pérdida podrían ser mayores, incluso por el monto total de la inversión realizada).

Se entiende por VaR a la pérdida máxima potencial en condiciones normales de mercado que pueden tener los activos netos de un Fondo de Inversión, calculada con un horizonte de tiempo de 1 día y con nivel de confianza al 95% a dos colas basada en una simulación histórica no paramétrica de 501 observaciones históricas en los factores de riesgo.

Desempeño Histórico

Serie E3	Índice de Referencia: 10% S&P/BMV Sovereign CETES 7+ Day Bond Index / 70% S&P/BMV Sovereign MBONOS 1-3 Year Bond Index / 20% S&P/BMV Sovereign MBONOS 3-5 Year Bond Index.
-----------------	---

Tabla de Rendimientos nominales anualizados

	Último Mes	Últimos 3 Meses	Últimos 12 Meses	2025	2024	2023
RENDIMIENTO BRUTO	14.38 %	7.79 %	9.71 %	12.73 %	8.75 %	9.51 %
RENDIMIENTO NETO	13.98 %	7.41 %	9.32 %	12.32 %	8.35 %	9.11 %
TASA LIBRE DE RIESGO (CETES 28 DÍAS)	6.65 %	6.92 %	7.55 %	8.47 %	11.21 %	11.53 %
ÍNDICE DE REFERENCIA	14.38 %	7.73 %	9.64 %	12.67 %	9.02 %	9.49 %

-El rendimiento neto es después de comisiones y el que obtuvo el inversionista en el periodo.
 -La tasa libre de riesgo es una tasa que no incluye descuentos por comisiones o cualquier otro gasto.
 -El desempeño del Fondo de Inversión en el pasado, no necesariamente es indicativo del desempeño que tendrá la inversión en el futuro.

Régimen y Política de Inversión

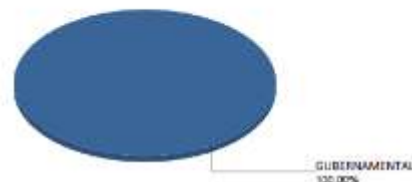
- a) Estrategia de Inversión: Activa.
- b) Montos máximos o mínimos de inversión de los principales activos objeto de inversión del Fondo:
- | | Mín | Máx |
|---|-----|------|
| Activos objeto de inversión gubernamentales denominados en moneda nacional. | 90% | |
| Activos objetos de inversión gubernamentales en UDIS. | | 10% |
| Reportos. | | 40% |
| Valores de fácil realización y/o valores con vencimiento menor a 3 meses. | 20% | 100% |
| Valores Gubernamentales. | | 100% |
- c) Política de inversión: El Fondo podrá invertir en valores gubernamentales en el mercado nacional o en mercados internacionales.
- d) La base de referencia del Fondo será la curva de CETES y la de BONOS tomando como referencia el índice formado por 10% S&P/BMV Sovereign CETES 7+ Day Bond Index / 70% S&P/BMV Sovereign MBONOS 1-3 Year Bond Index / 20% S&P/BMV Sovereign MBONOS 3-5 Year Bond Index, puede consultar la integración del índice de referencia del Fondo en [http://www.banorte.com/Indices de Referencia](http://www.banorte.com/Indices_de Referencia) y/o en [http://www.valmer.com.mx/es/valmer/Bench SP Info](http://www.valmer.com.mx/es/valmer/Bench_SP_Info).
- e) NTEMPG no invertirá en activos emitidos, avalados o aceptados por instituciones de crédito del mismo Consorcio o Grupo empresarial al que pertenezca su Sociedad Operadora.
- f) NTEMPG podrá realizar operaciones de préstamo de valores con un plazo máximo de 1 año, con prórrogas por igual periodo.
- g) NTEMPG no invertirá en instrumentos financieros derivados, valores estructurados, certificados bursátiles fiduciarios ni en valores respaldados por activos.

Composición de la Cartera de Inversión

Principales inversiones al mes de abril 2026

Clave de Pizarra	Activo Objeto de Inversión			Monto Miles de \$	%
	Emisora	Nombre/Subyacente	Tipo		
1BONOS 290301	BONOS Gobierno TF	N/A	DEUDA	1,812,657	29.36%
2BONOS 280302	BONOS Gobierno TF	N/A	DEUDA	1,320,728	21.39%
3BONOS 270603	BONOS Gobierno TF	N/A	DEUDA	1,225,137	19.84%
4BONOS 290531	BONOS Gobierno TF	N/A	DEUDA	686,357	11.12%
5BONOS 300228	BONOS Gobierno TF	N/A	DEUDA	578,332	9.37%
6CETES 261001	CETES	N/A	DEUDA	43,763	0.71%
7CETES 270513	CETES	N/A	DEUDA	41,874	0.68%
8CETES 270318	CETES	N/A	DEUDA	37,660	0.61%
9CETES 270121	CETES	N/A	DEUDA	37,125	0.60%
10CETES 260611	CETES	N/A	DEUDA	36,741	0.60%
Cartera Total				6,174,771	100%

Por Sector de Actividad Económica



Comisiones y Remuneraciones por la Prestación de Servicios
Pagadas por el cliente

Concepto	Serie E3		Serie más representativa (F7)	
	%	\$	%	\$
INCUMPLIMIENTO PLAZO MÍNIMO DE PERMANENCIA	n/a	n/a	n/a	n/a
INCUMPLIMIENTO SALDO MÍNIMO DE INVERSIÓN	n/a	n/a	n/a	n/a
COMPRA DE ACCIONES	n/a	n/a	n/a	n/a
VENTA DE ACCIONES	n/a	n/a	n/a	n/a
SERVICIOS POR ASESORÍA	n/a	n/a	n/a	n/a
SERVICIO ADMINISTRACIÓN DE ACCIONES	n/a	n/a	n/a	n/a
OTRAS	n/a	n/a	n/a	n/a
Total	n/a	n/a	n/a	n/a

No aplica para ninguna serie accionaria.

Información sobre comisiones y remuneraciones

Las comisiones por compra y venta de acciones pueden disminuir el monto total de su inversión. Esto implica que usted recibiría un monto menor después de una operación. Lo anterior, junto con las comisiones pagadas por el Fondo, representa una reducción del rendimiento total que recibiría por su inversión en el Fondo de Inversión.

Algunos prestadores de servicios pueden establecer acuerdos con el Fondo de Inversión y ofrecerle descuentos por sus servicios. Para conocer de su existencia y el posible beneficio para usted, pregunte con su distribuidor.

El Prospecto de Información al Público Inversionista contiene un mayor detalle de los conflictos de interés a los que pudiera estar sujeto cualquier prestador de servicios del Fondo de Inversión.

Pagadas por el Fondo de Inversión

(cifras correspondientes al mes de abril 2026)

Concepto	Serie E3		Serie más representativa (F7)	
	%	\$	%	\$
ADMINISTRACIÓN DE ACTIVOS	0.090	0.90	0.660	6.60
ADMINISTRACIÓN ACTIVOS / SOBRE DESEMPEÑO	n/a	n/a	n/a	n/a
DISTRIBUCIÓN DE ACCIONES	0.210	2.10	1.540	15.40
VALUACIÓN DE ACCIONES	0.001	0.01	0.001	0.01
DEPÓSITO DE ACCIONES DEL FI	0.000	0.00	0.000	0.00
DEPÓSITO DE ACTIVOS OBJETO DE INVERSIÓN	0.000	0.00	0.000	0.00
CONTABILIDAD	0.003	0.03	0.003	0.03
OTRAS	0.008	0.08	0.008	0.08
Total	0.312	3.12	2.212	22.12

*Porcentajes y cifras en pesos anualizados. Monto por cada \$1,000 pesos invertidos.

Otros incluye: proveedor de precios, calificadora, otros servicios administrativos, custodia, cuotas de CNBV, Bolsas de Valores y Auditoría Externa.

Políticas para la compraventa de acciones

Plazo mínimo de permanencia:	No tiene.	Liquidez:	Diaria (solicitar con 2 días hábiles de anticipación).
Recepción de órdenes:	Todos los días hábiles.	Horario:	Apertura: 08:00 horas, tiempo del centro de México. Cierre: 13:30 horas, tiempo del centro de México.
Ejecución de operaciones:	2 días hábiles después de recepción.	Límites de recompra:	Hasta el 10% del activo neto del Fondo.
Liquidación de operaciones:	Mismo día.	Diferencial*:	El Fondo no ha aplicado diferencial alguno en el precio de sus acciones.

*El Fondo de Inversión, ante condiciones desordenadas de mercado u operaciones inusuales, podrá aplicar a las operaciones de compraventa de sus acciones, un diferencial sobre el precio actualizado de valuación de dichas acciones, que haya determinado previamente, y conservarlo a favor de los inversionistas que permanezcan en el Fondo de Inversión.

Prestadores de Servicios

Operadora:	Operadora de Fondos Banorte, S.A. de C.V., Sociedad Operadora de Fondos de Inversión, Grupo Financiero Banorte.
Distribuidora:	Consultar Punto 2, inciso f) del Prospecto de Información.
Valuadora:	GAF Operadora, S.A. de C.V., Sociedad Operadora Limitada de Fondos de Inversión.
Institución Calificadora de Valores:	Fitch México, S.A. de C.V.
Proveedor de Precios:	Valuación Operativa y Referencias de Mercado, S.A. de C.V.

Advertencias

El Fondo de Inversión no cuenta con garantía alguna del Gobierno Federal, las entidades de la administración pública paraestatal, ni de la Sociedad Operadora ni del Grupo Financiero al que pertenece. La inversión en el Fondo de Inversión se encuentra respaldada hasta por el monto de su patrimonio.

La autorización de los Prospectos de Información al Público Inversionista no implica certificación sobre la bondad de las acciones que emitan o sobre la solvencia, liquidez, calidad crediticia o desempeño futuro de los Fondos, ni de los activos objeto de inversión que conforman su cartera.

Ningún intermediario financiero, apoderado para celebrar operaciones con el público, o cualquier otra persona, está autorizado para proporcionar información o hacer declaración alguna adicional al contenido del presente documento o el Prospecto de Información al Público Inversionista, por lo que deberán entenderse como no autorizados por el Fondo de Inversión.

Para más información, visite la página de internet de nuestra Sociedad Operadora y/o Distribuidoras, en donde podrá consultar el Prospecto de Información al Público Inversionista, así como la información actualizada sobre la cartera de inversiones del Fondo de Inversión.

El presente documento y el Prospecto de Información al Público Inversionista son los únicos documentos de venta que reconoce el Fondo de Inversión como válidos.

Centro de Atención al Inversionista

Contacto:	Centro de Contacto.
Teléfono:	800 493 2000
Horario:	08:30 a 18:00 horas, tiempo del centro de México.

Página(s) electrónica(s)

Operadora:	www.banorte.com/fondosdeinversion
Distribuidora:	www.banorte.com/fondosdeinversion

DOCUMENTO CON INFORMACIÓN CLAVE PARA LA INVERSIÓN

Fondo Banorte 12, S.A. de C.V. F.I.I.D. administrado por Operadora de Fondos Banorte, S.A. de C.V., Sociedad Operadora de Fondos de Inversión, GFB

Tipo:	INSTRUMENTOS DE DEUDA	Serie B, Clase Accionaria E2	Posibles Adquirentes PERSONAS NO SUJETAS A RETENCIÓN	Monto Mínimo de Inversión (\$) \$250,000,000.00
Categoría:	MEDIANO PLAZO GUBERNAMENTAL (IDMPGUB)			
Clave de Pizarra:	NTEMPG			
Calificación:	AAAf/S4(mex) Escala de calificación de Calificadora y homogénea			
Fecha de Autorización:	05 agosto 2024 No. Oficio 157/654/2024			

Importante: El valor de un Fondo de Inversión, cualquiera que sea su política de inversión, está sujeta a la fluctuación de los mercados, por lo que el inversionista puede obtener ganancias y pérdidas.

Objetivo de Inversión

El objetivo fundamental de NTEMPG será ofrecer un portafolio exclusivamente con valores gubernamentales principalmente de mediano plazo y en menor proporción de corto y largo plazo emitidos en el mercado local o en mercados internacionales. Los valores estarán denominados primordialmente en moneda nacional y en UDIS en menor medida.

NTEMPG está orientado a pequeños, medianos y grandes inversionistas, personas físicas, personas morales, personas no sujetas a retención y/o Fondos de Inversión (conforme a los montos mínimos de inversión de cada clase y a su nivel de complejidad o sofisticación), que busquen un nivel moderado de riesgo y mediana liquidez en función del objetivo, estrategia y calificación del Fondo.

El horizonte de inversión para el inversionista que compra acciones de NTEMPG es de mediano plazo, por lo que se sugiere permanecer en el Fondo entre uno y tres años para obtener los beneficios de la estrategia.

Información Relevante

Los Fondos de Inversión no cuentan con Asamblea de Accionistas, Consejo de Administración o Comisario:

- Las funciones de la Asamblea de Accionistas, así como las actividades del Consejo de Administración están encomendadas a Operadora de Fondos Banorte, S.A. de C.V., Sociedad Operadora de Fondos de Inversión, Grupo Financiero Banorte.
- La vigilancia del Fondo está asignada al Contralor Normativo de la Sociedad Operadora.

Valor en riesgo (VaR) de la cartera de inversión respecto de sus activos netos: 0.33%, con un nivel de confianza del 95% a dos colas.

La pérdida máxima que en un escenario pesimista (5 en 100 veces) puede enfrentar el Fondo en un lapso de 1 día es de \$3.30 pesos por cada \$1,000 pesos invertidos. (Este dato es solo una estimación, y es válida únicamente en condiciones normales de mercado, las expectativas de pérdida podrían ser mayores, incluso por el monto total de la inversión realizada).

Se entiende por VaR a la pérdida máxima potencial en condiciones normales de mercado que pueden tener los activos netos de un Fondo de Inversión, calculada con un horizonte de tiempo de 1 día y con nivel de confianza al 95% a dos colas basada en una simulación histórica no paramétrica de 501 observaciones históricas en los factores de riesgo.

Desempeño Histórico

Serie E2	Índice de Referencia: 10% S&P/BMV Sovereign CETES 7+ Day Bond Index / 70% S&P/BMV Sovereign MBONOS 1-3 Year Bond Index / 20% S&P/BMV Sovereign MBONOS 3-5 Year Bond Index.
-----------------	---

Tabla de Rendimientos nominales anualizados

	Último Mes	Últimos 3 Meses	Últimos 12 Meses	2025	2024	2023
RENDIMIENTO BRUTO	14.38 %	7.79 %	9.71 %	12.66 %	8.47 %	9.58 %
RENDIMIENTO NETO	14.11 %	7.53 %	9.45 %	12.44 %	8.47 %	9.58 %
TASA LIBRE DE RIESGO (CETES 28 DÍAS)	6.65 %	6.92 %	7.55 %	8.47 %	11.21 %	11.53 %
ÍNDICE DE REFERENCIA	14.38 %	7.73 %	9.64 %	12.67 %	9.02 %	9.49 %

-El rendimiento neto es después de comisiones y el que obtuvo el inversionista en el periodo.
 -La tasa libre de riesgo es una tasa que no incluye descuentos por comisiones o cualquier otro gasto.
 -El desempeño del Fondo de Inversión en el pasado, no necesariamente es indicativo del desempeño que tendrá la inversión en el futuro.

Régimen y Política de Inversión

- a) Estrategia de Inversión: Activa.
- b) Montos máximos o mínimos de inversión de los principales activos objeto de inversión del Fondo:
- | | Mín | Máx |
|---|-----|------|
| Activos objeto de inversión gubernamentales denominados en moneda nacional. | 90% | |
| Activos objetos de inversión gubernamentales en UDIS. | | 10% |
| Reportos. | | 40% |
| Valores de fácil realización y/o valores con vencimiento menor a 3 meses. | 20% | 100% |
| Valores Gubernamentales. | | 100% |
- c) Política de inversión: El Fondo podrá invertir en valores gubernamentales en el mercado nacional o en mercados internacionales.
- d) La base de referencia del Fondo será la curva de CETES y la de BONOS tomando como referencia el índice formado por 10% S&P/BMV Sovereign CETES 7+ Day Bond Index / 70% S&P/BMV Sovereign MBONOS 1-3 Year Bond Index / 20% S&P/BMV Sovereign MBONOS 3-5 Year Bond Index, puede consultar la integración del índice de referencia del Fondo en [http://www.banorte.com/Indices de Referencia](http://www.banorte.com/Indices_de Referencia) y/o en [http://www.valmer.com.mx/es/valmer/Bench SP Info](http://www.valmer.com.mx/es/valmer/Bench_SP_Info).
- e) NTEMPG no invertirá en activos emitidos, avalados o aceptados por instituciones de crédito del mismo Consorcio o Grupo empresarial al que pertenezca su Sociedad Operadora.
- f) NTEMPG podrá realizar operaciones de préstamo de valores con un plazo máximo de 1 año, con prórrogas por igual periodo.
- g) NTEMPG no invertirá en instrumentos financieros derivados, valores estructurados, certificados bursátiles fiduciarios ni en valores respaldados por activos.

Composición de la Cartera de Inversión

Principales inversiones al mes de abril 2026

Clave de Pizarra	Activo Objeto de Inversión			Monto Miles de \$	%
	Emisora	Nombre/Subyacente	Tipo		
1BONOS 290301	BONOS Gobierno TF	N/A	DEUDA	1,812,657	29.36%
2BONOS 280302	BONOS Gobierno TF	N/A	DEUDA	1,320,728	21.39%
3BONOS 270603	BONOS Gobierno TF	N/A	DEUDA	1,225,137	19.84%
4BONOS 290531	BONOS Gobierno TF	N/A	DEUDA	686,357	11.12%
5BONOS 300228	BONOS Gobierno TF	N/A	DEUDA	578,332	9.37%
6CETES 261001	CETES	N/A	DEUDA	43,763	0.71%
7CETES 270513	CETES	N/A	DEUDA	41,874	0.68%
8CETES 270318	CETES	N/A	DEUDA	37,660	0.61%
9CETES 270121	CETES	N/A	DEUDA	37,125	0.60%
10CETES 260611	CETES	N/A	DEUDA	36,741	0.60%
Cartera Total				6,174,771	100%

Por Sector de Actividad Económica



GUBERNAMENTAL
100.00%

Comisiones y Remuneraciones por la Prestación de Servicios
Pagadas por el cliente

Concepto	Serie E2		Serie más representativa (F7)	
	%	\$	%	\$
INCUMPLIMIENTO PLAZO MÍNIMO DE PERMANENCIA	n/a	n/a	n/a	n/a
INCUMPLIMIENTO SALDO MÍNIMO DE INVERSIÓN	n/a	n/a	n/a	n/a
COMPRA DE ACCIONES	n/a	n/a	n/a	n/a
VENTA DE ACCIONES	n/a	n/a	n/a	n/a
SERVICIOS POR ASESORÍA	n/a	n/a	n/a	n/a
SERVICIO ADMINISTRACIÓN DE ACCIONES	n/a	n/a	n/a	n/a
OTRAS	n/a	n/a	n/a	n/a
Total	n/a	n/a	n/a	n/a

No aplica para ninguna serie accionaria.

Información sobre comisiones y remuneraciones

Las comisiones por compra y venta de acciones pueden disminuir el monto total de su inversión. Esto implica que usted recibiría un monto menor después de una operación. Lo anterior, junto con las comisiones pagadas por el Fondo, representa una reducción del rendimiento total que recibiría por su inversión en el Fondo de Inversión.

Algunos prestadores de servicios pueden establecer acuerdos con el Fondo de Inversión y ofrecerle descuentos por sus servicios. Para conocer de su existencia y el posible beneficio para usted, pregunte con su distribuidor.

El Prospecto de Información al Público Inversionista contiene un mayor detalle de los conflictos de interés a los que pudiera estar sujeto cualquier prestador de servicios del Fondo de Inversión.

Pagadas por el Fondo de Inversión

(cifras correspondientes al mes de abril 2026)

Concepto	Serie E2		Serie más representativa (F7)	
	%	\$	%	\$
ADMINISTRACIÓN DE ACTIVOS	0.060	0.60	0.660	6.60
ADMINISTRACIÓN ACTIVOS / SOBRE DESEMPEÑO	n/a	n/a	n/a	n/a
DISTRIBUCIÓN DE ACCIONES	0.140	1.40	1.540	15.40
VALUACIÓN DE ACCIONES	0.001	0.01	0.001	0.01
DEPÓSITO DE ACCIONES DEL FI	0.000	0.00	0.000	0.00
DEPÓSITO DE ACTIVOS OBJETO DE INVERSIÓN	0.000	0.00	0.000	0.00
CONTABILIDAD	0.003	0.03	0.003	0.03
OTRAS	0.008	0.08	0.008	0.08
Total	0.212	2.12	2.212	22.12

*Porcentajes y cifras en pesos anualizados. Monto por cada \$1,000 pesos invertidos.

Otros incluye: proveedor de precios, calificadora, otros servicios administrativos, custodia, cuotas de CNBV, Bolsas de Valores y Auditoría Externa.

Políticas para la compraventa de acciones

Plazo mínimo de permanencia:	No tiene.	Liquidez:	Diaria (solicitar con 2 días hábiles de anticipación).
Recepción de órdenes:	Todos los días hábiles.	Horario:	Apertura: 08:00 horas, tiempo del centro de México. Cierre: 13:30 horas, tiempo del centro de México.
Ejecución de operaciones:	2 días hábiles después de recepción.	Límites de recompra:	Hasta el 10% del activo neto del Fondo.
Liquidación de operaciones:	Mismo día.	Diferencial*:	El Fondo no ha aplicado diferencial alguno en el precio de sus acciones.

*El Fondo de Inversión, ante condiciones desordenadas de mercado u operaciones inusuales, podrá aplicar a las operaciones de compraventa de sus acciones, un diferencial sobre el precio actualizado de valuación de dichas acciones, que haya determinado previamente, y conservarlo a favor de los inversionistas que permanezcan en el Fondo de Inversión.

Prestadores de Servicios

Operadora:	Operadora de Fondos Banorte, S.A. de C.V., Sociedad Operadora de Fondos de Inversión, Grupo Financiero Banorte.
Distribuidora:	Consultar Punto 2, inciso f) del Prospecto de Información.
Valuadora:	GAF Operadora, S.A. de C.V., Sociedad Operadora Limitada de Fondos de Inversión.
Institución Calificadora de Valores:	Fitch México, S.A. de C.V.
Proveedor de Precios:	Valuación Operativa y Referencias de Mercado, S.A. de C.V.

Advertencias

El Fondo de Inversión no cuenta con garantía alguna del Gobierno Federal, las entidades de la administración pública paraestatal, ni de la Sociedad Operadora ni del Grupo Financiero al que pertenece. La inversión en el Fondo de Inversión se encuentra respaldada hasta por el monto de su patrimonio.

La autorización de los Prospectos de Información al Público Inversionista no implica certificación sobre la bondad de las acciones que emitan o sobre la solvencia, liquidez, calidad crediticia o desempeño futuro de los Fondos, ni de los activos objeto de inversión que conforman su cartera.

Ningún intermediario financiero, apoderado para celebrar operaciones con el público, o cualquier otra persona, está autorizado para proporcionar información o hacer declaración alguna adicional al contenido del presente documento o el Prospecto de Información al Público Inversionista, por lo que deberán entenderse como no autorizados por el Fondo de Inversión.

Para más información, visite la página de internet de nuestra Sociedad Operadora y/o Distribuidoras, en donde podrá consultar el Prospecto de Información al Público Inversionista, así como la información actualizada sobre la cartera de inversiones del Fondo de Inversión.

El presente documento y el Prospecto de Información al Público Inversionista son los únicos documentos de venta que reconoce el Fondo de Inversión como válidos.

Centro de Atención al Inversionista

Contacto:	Centro de Contacto.
Teléfono:	800 493 2000
Horario:	08:30 a 18:00 horas, tiempo del centro de México.

Página(s) electrónica(s)

Operadora:	www.banorte.com/fondosdeinversion
Distribuidora:	www.banorte.com/fondosdeinversion

DOCUMENTO CON INFORMACIÓN CLAVE PARA LA INVERSIÓN

Fondo Banorte 12, S.A. de C.V. F.I.I.D. administrado por Operadora de Fondos Banorte, S.A. de C.V., Sociedad Operadora de Fondos de Inversión, GFB

Tipo:	INSTRUMENTOS DE DEUDA	Serie B, Clase Accionaria E1	Posibles Adquirentes PERSONAS NO SUJETAS A RETENCIÓN	Monto Mínimo de Inversión (\$) \$500,000,000.00
Categoría:	MEDIANO PLAZO GUBERNAMENTAL (IDMPGUB)			
Clave de Pizarra:	NTEMPG			
Calificación:	AAAf/S4(mex) Escala de calificación de Calificadora y homogénea			
Fecha de Autorización:	05 agosto 2024 No. Oficio 157/654/2024			

Importante: El valor de un Fondo de Inversión, cualquiera que sea su política de inversión, está sujeta a la fluctuación de los mercados, por lo que el inversionista puede obtener ganancias y pérdidas.

Objetivo de Inversión

El objetivo fundamental de NTEMPG será ofrecer un portafolio exclusivamente con valores gubernamentales principalmente de mediano plazo y en menor proporción de corto y largo plazo emitidos en el mercado local o en mercados internacionales. Los valores estarán denominados primordialmente en moneda nacional y en UDIS en menor medida.

NTEMPG está orientado a pequeños, medianos y grandes inversionistas, personas físicas, personas morales, personas no sujetas a retención y/o Fondos de Inversión (conforme a los montos mínimos de inversión de cada clase y a su nivel de complejidad o sofisticación), que busquen un nivel moderado de riesgo y mediana liquidez en función del objetivo, estrategia y calificación del Fondo.

El horizonte de inversión para el inversionista que compra acciones de NTEMPG es de mediano plazo, por lo que se sugiere permanecer en el Fondo entre uno y tres años para obtener los beneficios de la estrategia.

Información Relevante

Los Fondos de Inversión no cuentan con Asamblea de Accionistas, Consejo de Administración o Comisario:

- Las funciones de la Asamblea de Accionistas, así como las actividades del Consejo de Administración están encomendadas a Operadora de Fondos Banorte, S.A. de C.V., Sociedad Operadora de Fondos de Inversión, Grupo Financiero Banorte.
- La vigilancia del Fondo está asignada al Contralor Normativo de la Sociedad Operadora.

Valor en riesgo (VaR) de la cartera de inversión respecto de sus activos netos: 0.33%, con un nivel de confianza del 95% a dos colas.

La pérdida máxima que en un escenario pesimista (5 en 100 veces) puede enfrentar el Fondo en un lapso de 1 día es de \$3.30 pesos por cada \$1,000 pesos invertidos. (Este dato es solo una estimación, y es válida únicamente en condiciones normales de mercado, las expectativas de pérdida podrían ser mayores, incluso por el monto total de la inversión realizada).

Se entiende por VaR a la pérdida máxima potencial en condiciones normales de mercado que pueden tener los activos netos de un Fondo de Inversión, calculada con un horizonte de tiempo de 1 día y con nivel de confianza al 95% a dos colas basada en una simulación histórica no paramétrica de 501 observaciones históricas en los factores de riesgo.

Desempeño Histórico

Serie E1	Índice de Referencia: 10% S&P/BMV Sovereign CETES 7+ Day Bond Index / 70% S&P/BMV Sovereign MBONOS 1-3 Year Bond Index / 20% S&P/BMV Sovereign MBONOS 3-5 Year Bond Index.
-----------------	---

Tabla de Rendimientos nominales anualizados

	Último Mes	Últimos 3 Meses	Últimos 12 Meses	2025	2024	2023
RENDIMIENTO BRUTO	14.38 %	7.79 %	9.72 %	12.80 %	8.98 %	9.08 %
RENDIMIENTO NETO	14.24 %	7.65 %	9.57 %	12.68 %	8.98 %	9.08 %
TASA LIBRE DE RIESGO (CETES 28 DÍAS)	6.65 %	6.92 %	7.55 %	8.47 %	11.21 %	11.53 %
ÍNDICE DE REFERENCIA	14.38 %	7.73 %	9.64 %	12.67 %	9.02 %	9.49 %

- El rendimiento neto es después de comisiones y el que obtuvo el inversionista en el periodo.
- La tasa libre de riesgo es una tasa que no incluye descuentos por comisiones o cualquier otro gasto.
- El desempeño del Fondo de Inversión en el pasado, no necesariamente es indicativo del desempeño que tendrá la inversión en el futuro.

Régimen y Política de Inversión

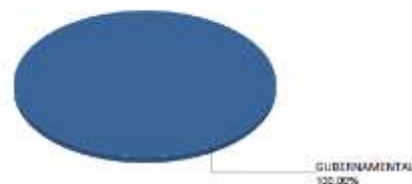
- a) Estrategia de Inversión: Activa.
- b) Montos máximos o mínimos de inversión de los principales activos objeto de inversión del Fondo:
- | | Mín | Máx |
|---|-----|------|
| Activos objeto de inversión gubernamentales denominados en moneda nacional. | 90% | |
| Activos objetos de inversión gubernamentales en UDIS. | | 10% |
| Reportos. | | 40% |
| Valores de fácil realización y/o valores con vencimiento menor a 3 meses. | 20% | 100% |
| Valores Gubernamentales. | | 100% |
- c) Política de inversión: El Fondo podrá invertir en valores gubernamentales en el mercado nacional o en mercados internacionales.
- d) La base de referencia del Fondo será la curva de CETES y la de BONOS tomando como referencia el índice formado por 10% S&P/BMV Sovereign CETES 7+ Day Bond Index / 70% S&P/BMV Sovereign MBONOS 1-3 Year Bond Index / 20% S&P/BMV Sovereign MBONOS 3-5 Year Bond Index, puede consultar la integración del índice de referencia del Fondo en [http://www.banorte.com/Indices de Referencia](http://www.banorte.com/Indices_de Referencia) y/o en [http://www.valmer.com.mx/es/valmer/Bench SP Info](http://www.valmer.com.mx/es/valmer/Bench_SP Info).
- e) NTEMPG no invertirá en activos emitidos, avalados o aceptados por instituciones de crédito del mismo Consorcio o Grupo empresarial al que pertenezca su Sociedad Operadora.
- f) NTEMPG podrá realizar operaciones de préstamo de valores con un plazo máximo de 1 año, con prórrogas por igual periodo.
- g) NTEMPG no invertirá en instrumentos financieros derivados, valores estructurados, certificados bursátiles fiduciarios ni en valores respaldados por activos.

Composición de la Cartera de Inversión

Principales inversiones al mes de abril 2026

Clave de Pizarra	Activo Objeto de Inversión			Monto Miles de \$	%
	Emisora	Nombre/Subyacente	Tipo		
1BONOS 290301	BONOS Gobierno TF	N/A	DEUDA	1,812,657	29.36%
2BONOS 280302	BONOS Gobierno TF	N/A	DEUDA	1,320,728	21.39%
3BONOS 270603	BONOS Gobierno TF	N/A	DEUDA	1,225,137	19.84%
4BONOS 290531	BONOS Gobierno TF	N/A	DEUDA	686,357	11.12%
5BONOS 300228	BONOS Gobierno TF	N/A	DEUDA	578,332	9.37%
6CETES 261001	CETES	N/A	DEUDA	43,763	0.71%
7CETES 270513	CETES	N/A	DEUDA	41,874	0.68%
8CETES 270318	CETES	N/A	DEUDA	37,660	0.61%
9CETES 270121	CETES	N/A	DEUDA	37,125	0.60%
10CETES 260611	CETES	N/A	DEUDA	36,741	0.60%
Cartera Total				6,174,771	100%

Por Sector de Actividad Económica



Comisiones y Remuneraciones por la Prestación de Servicios
Pagadas por el cliente

Concepto	Serie E1		Serie más representativa (F7)	
	%	\$	%	\$
INCUMPLIMIENTO PLAZO MÍNIMO DE PERMANENCIA	n/a	n/a	n/a	n/a
INCUMPLIMIENTO SALDO MÍNIMO DE INVERSIÓN	n/a	n/a	n/a	n/a
COMPRA DE ACCIONES	n/a	n/a	n/a	n/a
VENTA DE ACCIONES	n/a	n/a	n/a	n/a
SERVICIOS POR ASESORÍA	n/a	n/a	n/a	n/a
SERVICIO ADMINISTRACIÓN DE ACCIONES	n/a	n/a	n/a	n/a
OTRAS	n/a	n/a	n/a	n/a
Total	n/a	n/a	n/a	n/a

No aplica para ninguna serie accionaria.

Información sobre comisiones y remuneraciones

Las comisiones por compra y venta de acciones pueden disminuir el monto total de su inversión. Esto implica que usted recibiría un monto menor después de una operación. Lo anterior, junto con las comisiones pagadas por el Fondo, representa una reducción del rendimiento total que recibiría por su inversión en el Fondo de Inversión.

Algunos prestadores de servicios pueden establecer acuerdos con el Fondo de Inversión y ofrecerle descuentos por sus servicios. Para conocer de su existencia y el posible beneficio para usted, pregunte con su distribuidor.

El Prospecto de Información al Público Inversionista contiene un mayor detalle de los conflictos de interés a los que pudiera estar sujeto cualquier prestador de servicios del Fondo de Inversión.

Pagadas por el Fondo de Inversión

(cifras correspondientes al mes de abril 2026)

Concepto	Serie E1		Serie más representativa (F7)	
	%	\$	%	\$
ADMINISTRACIÓN DE ACTIVOS	0.030	0.30	0.660	6.60
ADMINISTRACIÓN ACTIVOS / SOBRE DESEMPEÑO	n/a	n/a	n/a	n/a
DISTRIBUCIÓN DE ACCIONES	0.070	0.70	1.540	15.40
VALUACIÓN DE ACCIONES	0.002	0.02	0.001	0.01
DEPÓSITO DE ACCIONES DEL FI	0.000	0.00	0.000	0.00
DEPÓSITO DE ACTIVOS OBJETO DE INVERSIÓN	0.000	0.00	0.000	0.00
CONTABILIDAD	0.003	0.03	0.003	0.03
OTRAS	0.008	0.08	0.008	0.08
Total	0.113	1.13	2.212	22.12

*Porcentajes y cifras en pesos anualizados. Monto por cada \$1,000 pesos invertidos.

Otros incluye: proveedor de precios, calificadora, otros servicios administrativos, custodia, cuotas de CNBV, Bolsas de Valores y Auditoría Externa.

Políticas para la compraventa de acciones

Plazo mínimo de permanencia:	No tiene.	Liquidez:	Diaria (solicitar con 2 días hábiles de anticipación).
Recepción de órdenes:	Todos los días hábiles.	Horario:	Apertura: 08:00 horas, tiempo del centro de México. Cierre: 13:30 horas, tiempo del centro de México.
Ejecución de operaciones:	2 días hábiles después de recepción.	Límites de recompra:	Hasta el 10% del activo neto del Fondo.
Liquidación de operaciones:	Mismo día.	Diferencial*:	El Fondo no ha aplicado diferencial alguno en el precio de sus acciones.

*El Fondo de Inversión, ante condiciones desordenadas de mercado u operaciones inusuales, podrá aplicar a las operaciones de compraventa de sus acciones, un diferencial sobre el precio actualizado de valuación de dichas acciones, que haya determinado previamente, y conservarlo a favor de los inversionistas que permanezcan en el Fondo de Inversión.

Prestadores de Servicios

Operadora:	Operadora de Fondos Banorte, S.A. de C.V., Sociedad Operadora de Fondos de Inversión, Grupo Financiero Banorte.
Distribuidora:	Consultar Punto 2, inciso f) del Prospecto de Información.
Valuadora:	GAF Operadora, S.A. de C.V., Sociedad Operadora Limitada de Fondos de Inversión.
Institución Calificadora de Valores:	Fitch México, S.A. de C.V.
Proveedor de Precios:	Valuación Operativa y Referencias de Mercado, S.A. de C.V.

Advertencias

El Fondo de Inversión no cuenta con garantía alguna del Gobierno Federal, las entidades de la administración pública paraestatal, ni de la Sociedad Operadora ni del Grupo Financiero al que pertenece. La inversión en el Fondo de Inversión se encuentra respaldada hasta por el monto de su patrimonio.

La autorización de los Prospectos de Información al Público Inversionista no implica certificación sobre la bondad de las acciones que emitan o sobre la solvencia, liquidez, calidad crediticia o desempeño futuro de los Fondos, ni de los activos objeto de inversión que conforman su cartera.

Ningún intermediario financiero, apoderado para celebrar operaciones con el público, o cualquier otra persona, está autorizado para proporcionar información o hacer declaración alguna adicional al contenido del presente documento o el Prospecto de Información al Público Inversionista, por lo que deberán entenderse como no autorizados por el Fondo de Inversión.

Para más información, visite la página de internet de nuestra Sociedad Operadora y/o Distribuidoras, en donde podrá consultar el Prospecto de Información al Público Inversionista, así como la información actualizada sobre la cartera de inversiones del Fondo de Inversión.

El presente documento y el Prospecto de Información al Público Inversionista son los únicos documentos de venta que reconoce el Fondo de Inversión como válidos.

Centro de Atención al Inversionista

Contacto:	Centro de Contacto.
Teléfono:	800 493 2000
Horario:	08:30 a 18:00 horas, tiempo del centro de México.

Página(s) electrónica(s)

Operadora:	www.banorte.com/fondosdeinversion
Distribuidora:	www.banorte.com/fondosdeinversion

DOCUMENTO CON INFORMACIÓN CLAVE PARA LA INVERSIÓN

Fondo Banorte 12, S.A. de C.V. F.I.I.D. administrado por Operadora de Fondos Banorte, S.A. de C.V., Sociedad Operadora de Fondos de Inversión, GFB

Tipo:	INSTRUMENTOS DE DEUDA	Serie B, Clase Accionaria	Posibles Adquirentes	Monto Mínimo de Inversión (\$)
Categoría:	MEDIANO PLAZO GUBERNAMENTAL (IDMPGUB)			
Clave de Pizarra:	NTEMPG			
Calificación:	AAAf/S4(mex) Escala de calificación de Calificadora y homogénea			
Fecha de Autorización:	05 agosto 2024 No. Oficio 157/654/2024			

Importante: El valor de un Fondo de Inversión, cualquiera que sea su política de inversión, está sujeta a la fluctuación de los mercados, por lo que el inversionista puede obtener ganancias y pérdidas.

Objetivo de Inversión

El objetivo fundamental de NTEMPG será ofrecer un portafolio exclusivamente con valores gubernamentales principalmente de mediano plazo y en menor proporción de corto y largo plazo emitidos en el mercado local o en mercados internacionales. Los valores estarán denominados primordialmente en moneda nacional y en UDIS en menor medida.

NTEMPG está orientado a pequeños, medianos y grandes inversionistas, personas físicas, personas morales, personas no sujetas a retención y/o Fondos de Inversión (conforme a los montos mínimos de inversión de cada clase y a su nivel de complejidad o sofisticación), que busquen un nivel moderado de riesgo y mediana liquidez en función del objetivo, estrategia y calificación del Fondo.

El horizonte de inversión para el inversionista que compra acciones de NTEMPG es de mediano plazo, por lo que se sugiere permanecer en el Fondo entre uno y tres años para obtener los beneficios de la estrategia.

Información Relevante

Los Fondos de Inversión no cuentan con Asamblea de Accionistas, Consejo de Administración o Comisario:

- Las funciones de la Asamblea de Accionistas, así como las actividades del Consejo de Administración están encomendadas a Operadora de Fondos Banorte, S.A. de C.V., Sociedad Operadora de Fondos de Inversión, Grupo Financiero Banorte.
- La vigilancia del Fondo está asignada al Contralor Normativo de la Sociedad Operadora.

Valor en riesgo (VaR) de la cartera de inversión respecto de sus activos netos: 0.33%, con un nivel de confianza del 95% a dos colas.

La pérdida máxima que en un escenario pesimista (5 en 100 veces) puede enfrentar el Fondo en un lapso de 1 día es de \$3.30 pesos por cada \$1,000 pesos invertidos. (Este dato es solo una estimación, y es válida únicamente en condiciones normales de mercado, las expectativas de pérdida podrían ser mayores, incluso por el monto total de la inversión realizada).

Se entiende por VaR a la pérdida máxima potencial en condiciones normales de mercado que pueden tener los activos netos de un Fondo de Inversión, calculada con un horizonte de tiempo de 1 día y con nivel de confianza al 95% a dos colas basada en una simulación histórica no paramétrica de 501 observaciones históricas en los factores de riesgo.

Desempeño Histórico

Serie APIE	Índice de Referencia: 10% S&P/BMV Sovereign CETES 7+ Day Bond Index / 70% S&P/BMV Sovereign MBONOS 1-3 Year Bond Index / 20% S&P/BMV Sovereign MBONOS 3-5 Year Bond Index.
-------------------	---

Tabla de Rendimientos nominales anualizados

	Último Mes	Últimos 3 Meses	Últimos 12 Meses	2025	2024	2023
RENDIMIENTO BRUTO	N/A	N/A	N/A	N/A	8.47 %	9.58 %
RENDIMIENTO NETO	N/A	N/A	N/A	N/A	8.47 %	9.58 %
TASA LIBRE DE RIESGO (CETES 28 DÍAS)	N/A	N/A	N/A	N/A	11.21 %	11.53 %
ÍNDICE DE REFERENCIA	N/A	N/A	N/A	N/A	9.02 %	9.49 %

-El rendimiento neto es después de comisiones y el que obtuvo el inversionista en el periodo.
 -La tasa libre de riesgo es una tasa que no incluye descuentos por comisiones o cualquier otro gasto.
 -El desempeño del Fondo de Inversión en el pasado, no necesariamente es indicativo del desempeño que tendrá la inversión en el futuro.

Régimen y Política de Inversión

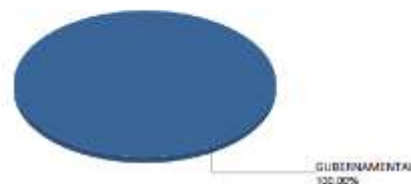
- a) Estrategia de Inversión: Activa.
- b) Montos máximos o mínimos de inversión de los principales activos objeto de inversión del Fondo:
- | | Mín | Máx |
|---|-----|------|
| Activos objeto de inversión gubernamentales denominados en moneda nacional. | 90% | |
| Activos objetos de inversión gubernamentales en UDIS. | | 10% |
| Reportos. | | 40% |
| Valores de fácil realización y/o valores con vencimiento menor a 3 meses. | 20% | 100% |
| Valores Gubernamentales. | | 100% |
- c) Política de inversión: El Fondo podrá invertir en valores gubernamentales en el mercado nacional o en mercados internacionales.
- d) La base de referencia del Fondo será la curva de CETES y la de BONOS tomando como referencia el índice formado por 10% S&P/BMV Sovereign CETES 7+ Day Bond Index / 70% S&P/BMV Sovereign MBONOS 1-3 Year Bond Index / 20% S&P/BMV Sovereign MBONOS 3-5 Year Bond Index, puede consultar la integración del índice de referencia del Fondo en [http://www.banorte.com/Indices de Referencia](http://www.banorte.com/Indices_de Referencia) y/o en [http://www.valmer.com.mx/es/valmer/Bench SP Info](http://www.valmer.com.mx/es/valmer/Bench_SP_Info).
- e) NTEMPG no invertirá en activos emitidos, avalados o aceptados por instituciones de crédito del mismo Consorcio o Grupo empresarial al que pertenezca su Sociedad Operadora.
- f) NTEMPG podrá realizar operaciones de préstamo de valores con un plazo máximo de 1 año, con prórrogas por igual periodo.
- g) NTEMPG no invertirá en instrumentos financieros derivados, valores estructurados, certificados bursátiles fiduciarios ni en valores respaldados por activos.

Composición de la Cartera de Inversión

Principales inversiones al mes de abril 2026

Clave de Pizarra	Activo Objeto de Inversión			Monto Miles de \$	%
	Emisora	Nombre/Subyacente	Tipo		
1BONOS 290301	BONOS Gobierno TF	N/A	DEUDA	1,812,657	29.36%
2BONOS 280302	BONOS Gobierno TF	N/A	DEUDA	1,320,728	21.39%
3BONOS 270603	BONOS Gobierno TF	N/A	DEUDA	1,225,137	19.84%
4BONOS 290531	BONOS Gobierno TF	N/A	DEUDA	686,357	11.12%
5BONOS 300228	BONOS Gobierno TF	N/A	DEUDA	578,332	9.37%
6CETES 261001	CETES	N/A	DEUDA	43,763	0.71%
7CETES 270513	CETES	N/A	DEUDA	41,874	0.68%
8CETES 270318	CETES	N/A	DEUDA	37,660	0.61%
9CETES 270121	CETES	N/A	DEUDA	37,125	0.60%
10CETES 260611	CETES	N/A	DEUDA	36,741	0.60%
Cartera Total				6,174,771	100%

Por Sector de Actividad Económica



Comisiones y Remuneraciones por la Prestación de Servicios
Pagadas por el cliente

Concepto	Serie APIE		Serie más representativa (F7)	
	%	\$	%	\$
INCUMPLIMIENTO PLAZO MÍNIMO DE PERMANENCIA	n/a	n/a	n/a	n/a
INCUMPLIMIENTO SALDO MÍNIMO DE INVERSIÓN	n/a	n/a	n/a	n/a
COMPRA DE ACCIONES	n/a	n/a	n/a	n/a
VENTA DE ACCIONES	n/a	n/a	n/a	n/a
SERVICIOS POR ASESORÍA	n/a	n/a	n/a	n/a
SERVICIO ADMINISTRACIÓN DE ACCIONES	n/a	n/a	n/a	n/a
OTRAS	n/a	n/a	n/a	n/a
Total	n/a	n/a	n/a	n/a

No aplica para ninguna serie accionaria.

Información sobre comisiones y remuneraciones

Las comisiones por compra y venta de acciones pueden disminuir el monto total de su inversión. Esto implica que usted recibiría un monto menor después de una operación. Lo anterior, junto con las comisiones pagadas por el Fondo, representa una reducción del rendimiento total que recibiría por su inversión en el Fondo de Inversión.

Algunos prestadores de servicios pueden establecer acuerdos con el Fondo de Inversión y ofrecerle descuentos por sus servicios. Para conocer de su existencia y el posible beneficio para usted, pregunte con su distribuidor.

El Prospecto de Información al Público Inversionista contiene un mayor detalle de los conflictos de interés a los que pudiera estar sujeto cualquier prestador de servicios del Fondo de Inversión.

Pagadas por el Fondo de Inversión

(cifras correspondientes al mes de abril 2026)

Concepto	Serie APIE		Serie más representativa (F7)	
	%	\$	%	\$
ADMINISTRACIÓN DE ACTIVOS	0.465	4.65	0.660	6.60
ADMINISTRACIÓN ACTIVOS / SOBRE DESEMPEÑO	n/a	n/a	n/a	n/a
DISTRIBUCIÓN DE ACCIONES	1.085	10.85	1.540	15.40
VALUACIÓN DE ACCIONES	0.000	0.00	0.001	0.01
DEPÓSITO DE ACCIONES DEL FI	0.000	0.00	0.000	0.00
DEPÓSITO DE ACTIVOS OBJETO DE INVERSIÓN	0.000	0.00	0.000	0.00
CONTABILIDAD	0.000	0.00	0.003	0.03
OTRAS	0.000	0.00	0.008	0.08
Total	1.550	15.50	2.212	22.12

*Porcentajes y cifras en pesos anualizados. Monto por cada \$1,000 pesos invertidos.

Otros incluye: proveedor de precios, calificadora, otros servicios administrativos, custodia, cuotas de CNBV, Bolsas de Valores y Auditoría Externa.

Políticas para la compraventa de acciones

Plazo mínimo de permanencia:	No tiene.	Liquidez:	Diaria (solicitar con 2 días hábiles de anticipación).
Recepción de órdenes:	Todos los días hábiles.	Horario:	Apertura: 08:00 horas, tiempo del centro de México. Cierre: 13:30 horas, tiempo del centro de México.
Ejecución de operaciones:	2 días hábiles después de recepción.	Límites de recompra:	Hasta el 10% del activo neto del Fondo.
Liquidación de operaciones:	Mismo día.	Diferencial*:	El Fondo no ha aplicado diferencial alguno en el precio de sus acciones.

*El Fondo de Inversión, ante condiciones desordenadas de mercado u operaciones inusuales, podrá aplicar a las operaciones de compraventa de sus acciones, un diferencial sobre el precio actualizado de valuación de dichas acciones, que haya determinado previamente, y conservarlo a favor de los inversionistas que permanezcan en el Fondo de Inversión.

Prestadores de Servicios

Operadora:	Operadora de Fondos Banorte, S.A. de C.V., Sociedad Operadora de Fondos de Inversión, Grupo Financiero Banorte.
Distribuidora:	Consultar Punto 2, inciso f) del Prospecto de Información.
Valuadora:	GAF Operadora, S.A. de C.V., Sociedad Operadora Limitada de Fondos de Inversión.
Institución Calificadora de Valores:	Fitch México, S.A. de C.V.
Proveedor de Precios:	Valuación Operativa y Referencias de Mercado, S.A. de C.V.

Advertencias

El Fondo de Inversión no cuenta con garantía alguna del Gobierno Federal, las entidades de la administración pública paraestatal, ni de la Sociedad Operadora ni del Grupo Financiero al que pertenece. La inversión en el Fondo de Inversión se encuentra respaldada hasta por el monto de su patrimonio.

La autorización de los Prospectos de Información al Público Inversionista no implica certificación sobre la bondad de las acciones que emitan o sobre la solvencia, liquidez, calidad crediticia o desempeño futuro de los Fondos, ni de los activos objeto de inversión que conforman su cartera.

Ningún intermediario financiero, apoderado para celebrar operaciones con el público, o cualquier otra persona, está autorizado para proporcionar información o hacer declaración alguna adicional al contenido del presente documento o el Prospecto de Información al Público Inversionista, por lo que deberán entenderse como no autorizados por el Fondo de Inversión.

Para más información, visite la página de internet de nuestra Sociedad Operadora y/o Distribuidoras, en donde podrá consultar el Prospecto de Información al Público Inversionista, así como la información actualizada sobre la cartera de inversiones del Fondo de Inversión.

El presente documento y el Prospecto de Información al Público Inversionista son los únicos documentos de venta que reconoce el Fondo de Inversión como válidos.

Centro de Atención al Inversionista

Contacto:	Centro de Contacto.
Teléfono:	800 493 2000
Horario:	08:30 a 18:00 horas, tiempo del centro de México.

Página(s) electrónica(s)

Operadora:	www.banorte.com/fondosdeinversion
Distribuidora:	www.banorte.com/fondosdeinversion