

Empleo formal – Menor creación de empleos formales en marzo explicada por la semana santa

13 de abril 2016

- Empleo formal (marzo): 59,412 nuevos empleos formales; febrero: 142,291 empleos
- Cabe destacar que ésta ha sido la menor creación de empleos formales para un mismo mes de marzo desde 2013
- En nuestra opinión, la menor creación de empleos se explicó por un efecto calendario, debido a que la semana santa se celebró en la última semana de marzo
- Sin embargo, en el primer trimestre del año se han creado 270,873 empleos formales
- Por sectores, los servicios generaron 34,512 empleos durante marzo, mientras que el sector industrial añadió 11,773 empleos formales
- Consideramos que el empleo formal mantendrá un desempeño favorable durante los próximos meses
- El crecimiento anual de asegurados en Quintana Roo continúa siendo el mayor del país

www.banorte.com
www.ixe.com.mx
@analisis_fundam

Saúl Torres
Analista, Economía Nacional
saul.torres@banorte.com

Economía Regional y Sectorial

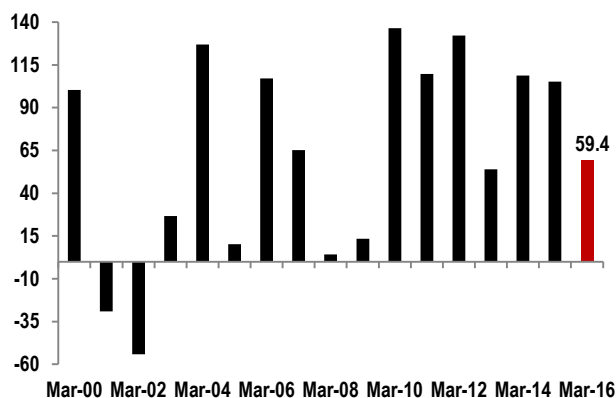
Miguel Calvo
Economista Regional y Sectorial
miguel.calvo@banorte.com

De acuerdo a las cifras dadas a conocer por el Instituto Mexicano del Seguro Social (IMSS), se crearon 59,412 nuevos empleos formales en marzo. Cabe destacar que ésta ha sido la menor creación de empleos formales para un mismo mes de marzo desde 2013. En nuestra opinión, la menor creación de empleos se explicó por un efecto calendario, debido a que la semana santa se celebró en la última semana de marzo. Sin embargo en el primer trimestre del año se han generado 270,873 nuevos empleos, cifra superior a lo observado en 2013 y 2014 para un mismo trimestre, como se observa en las siguientes gráficas. A su interior, se observó una creación de 41,289 empleos permanentes, mientras que se generaron 18,123 empleos temporales en marzo. Del mismo modo, en lo que va del 2016, el 56.1% de los empleos creados han sido de carácter permanente, mientras que el 43.9% han sido trabajos temporales.

Documento destinado al público en general

Creación de empleos formales para un mes de febrero

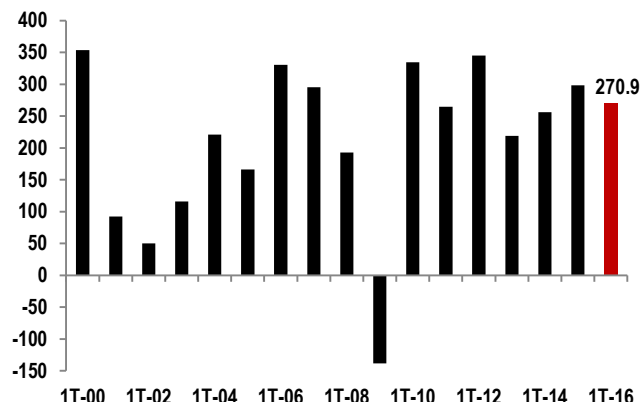
Miles de empleos



Fuente: STPS

Creación de empleos formales para un primer trimestre del año

Miles de empleos



Fuente: STPS

Por sectores, los servicios generaron 34,512 empleos en marzo, mientras que el sector industrial añadió 11,773 empleos. A su interior, el sector manufacturero logró una creación de 18,524 nuevos empleos, siendo el subsector que más aportó al total en el mes de marzo, como se observa en la tabla de abajo; mientras que el sector de la construcción restó 7,110 empleos. Por su parte, se perdieron 1,490 empleos en el sector minero. Por su parte, los servicios para empresas, personas y hogar lograron una creación de 13,176 empleos; mientras que el comercio sumó 12,377 empleos. Mientras tanto, las actividades primarias lograron una creación de 13,127 empleos en marzo. Es importante destacar que durante este año, la mayor creación de empleos se ha dado en el sector industrial (49.8% del total) y en los servicios (34.8% del total), mientras que las actividades primarias han sumado 15.3% del total de empleos, como se puede también apreciar en la tabla inferior.

Empleo formal por sectores: Marzo 2016

	mar-16	mar-15	ene-mar, '16	ene-mar, '15	% total de acumulado
Total	59,412	105,136	270,873	298,611	
Permanentes	41,289	83,576	151,844	185,881	56.1
Eventuales	18,123	21,560	119,029	112,730	43.9
Urbanos	6,433	23,184	90,351	90,173	33.4
Campo	11,690	-1,624	28,678	22,557	10.6

Creación mensual formal de empleo por actividad económica

	mar-16	mar-15	ene-mar, '16	ene-mar, '15	% total de acumulado
Actividades primarias	13,127	-2,616	41,556	28,106	15.3
Actividad industrial	11,773	45,286	135,014	193,269	49.8
Minería	-1,490	324	-77	866	0.0
Manufacturas	18,524	34,170	88,445	133,912	32.7
Construcción	-7,110	9,627	45,733	59,811	16.9
Industria eléctrica y suministro de agua potable	1,849	1,165	913	-1,320	0.3
Servicios	34,512	62,466	94,303	77,236	34.8
Comercio	12,377	18,357	-20,318	-13,649	-7.5
Transportes y comunicaciones	-2,294	6,925	14,432	11,763	5.3
Servicios para empresas, personas y hogar	13,176	25,664	40,795	30,451	15.1
Servicios sociales y comunales	11,253	11,520	59,394	48,671	21.9

Fuente: STPS

Consideramos que el empleo formal mantendrá un desempeño favorable en 2016. El empleo en el sector manufacturero continúa con su tendencia de crecimiento, logrando una creación en marzo de 18,524 empleos. Cabe recordar que en 2015 se crearon 227,247 empleos en dicho sector vs. 212,318 en 2014, siendo el sector con el mayor dinamismo dentro del mercado laboral. Por otra parte, el empleo en los servicios ha mostrado un buen desempeño; prueba de ello es la creación de 34,512 empleos en marzo (345,182 empleos en 2015). Ello implica que el ritmo de crecimiento de la demanda interna se ha mantenido relativamente estable. Con ello, consideramos que el dinamismo que ha presentado el mercado laboral se traducirá en un mejor desempeño de la economía mexicana durante el año, el cual se verá reflejado en una mayor dinámica de crecimiento para el consumo privado.

De nuestro equipo de economía regional

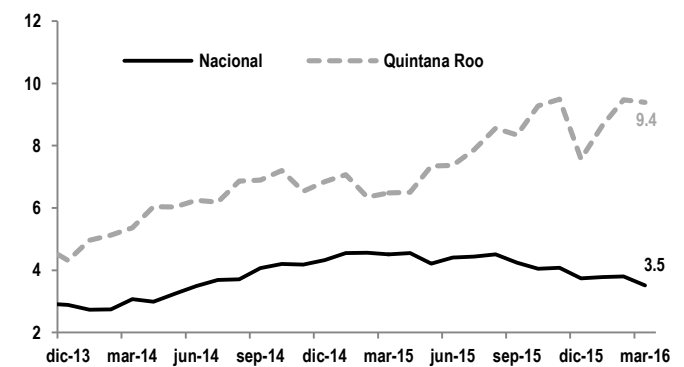
El crecimiento anual de asegurados en Quintana Roo continúa siendo el mayor del país. En el mes de marzo, destacamos el aumento de personas aseguradas en el estado de Quintana Roo, entidad que alcanzó una tasa anual de 9.4%, cifra 5.9 puntos porcentuales mayor a la observada por todo el país y de las mayores registradas por la entidad desde noviembre de 2015. En este sentido, cabe señalar que la entidad logró la creación de 3,950 puestos formales laborales. Asimismo, otros estados que alcanzaron una tasa de crecimiento muy superior al promedio nacional fueron Querétaro (7.1%), Aguascalientes (6.7%), Sinaloa (6.6%) y Chihuahua con 5.8%. Por su parte, cabe señalar que al 1T16, se han creado 16,293 nuevos empleos formales en Quintana Roo.

Entidades con mayor creación de empleo formal: marzo 2016

	mar-16	% anual	ene-mar, '16
Total nacional	59,412	3.5	270,873
Quintana Roo	3,950	9.4	16,293
Querétaro	2,994	7.1	17,813
Aguascalientes	2,246	6.7	8,786
Sinaloa	7,280	6.6	14,380
Chihuahua	337	5.8	11,917

Fuente: Banorte-Ixe; STPS

Número de asegurados: Nacional vs. Quintana Roo
% anual



Fuente: Banorte-Ixe; STPS

En el caso de Quintana Roo, observamos que de los 3,950 puestos laborales formales creados, el 44% fueron de carácter permanente y el 56% eventuales en su mayoría de tipo urbano. En este sentido, el sector turístico continúa siendo el motor principal de generación de empleo. Asimismo, las múltiples “Ferias del Empleo” realizadas por el Gobierno Estatal en sedes como Cancún, Playa del Carmen y Chetumal, han logrado incrementar los niveles de creación de empleo formal dentro de la entidad.

Certificación de los Analistas.

Nosotros, Gabriel Casillas Olivera, Delia María Paredes Mier, Alejandro Padilla Santana, Manuel Jiménez Zaldívar, Tania Abdul Massih Jacobo, Alejandro Cervantes Llamas, Katia Celina Goya Ostos, Juan Carlos Alderete Macal, Víctor Hugo Cortes Castro, Marissa Garza Ostos, Marisol Huerta Mondragón; Miguel Alejandro Calvo Domínguez, Juan Carlos García Viejo, Hugo Armando Gómez Solís, Idalia Yanira Céspedes Jaén, José Itzamna Espitia Hernández; Valentín III Mendoza Balderas, Rey Saúl Torres Olivares, Santiago Leal Singer, María de la Paz Orozco, certificamos que los puntos de vista que se expresan en este documento son reflejo fiel de nuestra opinión personal sobre la(s) compañía(s) o empresa(s) objeto de este reporte, de sus afiliadas y/o de los valores que ha emitido. Asimismo declaramos que no hemos recibido, no recibimos, ni recibiremos compensación distinta a la de Grupo Financiero Banorte S.A.B. de C.V por la prestación de nuestros servicios.

Declaraciones relevantes.

Conforme a las leyes vigentes y los manuales internos de procedimientos, los Analistas tienen permitido mantener posiciones largas o cortas en acciones o valores emitidos por empresas que cotizan en la Bolsa Mexicana de Valores y que pueden ser el objeto del presente reporte, sin embargo, los Analistas Bursátiles tienen que observar ciertas reglas que regulan su participación en el mercado con el fin de prevenir, entre otras cosas, la utilización de información privada en su beneficio y evitar conflictos de interés. Los Analistas se abstendrán de invertir y de celebrar operaciones con valores o instrumentos derivados directa o a través de interpósita persona, con Valores objeto del Reporte de análisis, desde 30 días naturales anteriores a la fecha de emisión del Reporte de que se trate, y hasta 10 días naturales posteriores a su fecha de distribución.

Remuneración de los Analistas.

La remuneración de los Analistas se basa en actividades y servicios que van dirigidos a beneficiar a los clientes inversionistas de Casa de Bolsa Banorte Ixe y de sus filiales. Dicha remuneración se determina con base en la rentabilidad general de la Casa de Bolsa y del Grupo Financiero y en el desempeño individual de los Analistas. Sin embargo, los inversionistas deberán advertir que los Analistas no reciben pago directo o compensación por transacción específica alguna en banca de inversión o en las demás áreas de negocio. Actividades de las áreas de negocio durante los últimos doce meses.

Actividades de las áreas de negocio durante los últimos doce meses.

Grupo Financiero Banorte S.A.B. de C.V., a través de sus áreas de negocio, brindan servicios que incluyen, entre otros, los correspondientes a banca de inversión y banca corporativa, a un gran número empresas en México y en el extranjero. Es posible que hayan prestado, estén prestando o en el futuro brinden algún servicio como los mencionados a las compañías o empresas objeto de este reporte. Casa de Bolsa Banorte o sus filiales reciben una remuneración por parte de dichas corporaciones en contraprestación de los servicios antes mencionados.

En el transcurso de los últimos doce meses, Grupo Financiero Banorte S.A.B. de C.V., no ha obtenido compensaciones por los servicios prestados por parte de la banca de inversión o por alguna de sus otras áreas de negocio de las siguientes empresas o sus filiales, alguna de las cuales podría ser objeto de análisis en el presente reporte.

Actividades de las áreas de negocio durante los próximos tres meses.

Casa de Bolsa Banorte Ixe, Grupo Financiero Banorte o sus filiales esperan recibir o pretenden obtener ingresos por los servicios que presta banca de inversión o de cualquier otra de sus áreas de negocio, por parte de compañías emisoras o sus filiales, alguna de las cuales podría ser objeto de análisis en el presente reporte.

Tenencia de valores y otras revelaciones.

Grupo Financiero Banorte S.A.B. de C.V. no mantiene inversiones, al cierre del último trimestre, directa o indirectamente, en valores o instrumentos financieros derivados, cuyo subyacente sean valores, objeto de recomendaciones, que representen el 1% o más de su cartera de inversión de los valores en circulación o el 1% de la emisión o subyacente de los valores emitidos.

Ninguno de los miembros del Consejo, directores generales y directivos del nivel inmediato inferior a éste de Casa de Bolsa Banorte Ixe, Grupo Financiero Banorte, funge con algún cargo en las emisoras que pueden ser objeto de análisis en el presente documento.

Los Analistas de Grupo Financiero Banorte S.A.B. de C.V. no mantienen inversiones directas o a través de interpósita persona, en los valores o instrumentos derivados objeto del reporte de análisis.

Guía para las recomendaciones de inversión.

	Referencia
COMPRA	Cuando el rendimiento esperado de la acción sea mayor al rendimiento estimado del IPC.
MANTENER	Cuando el rendimiento esperado de la acción sea similar al rendimiento estimado del IPC.
VENTA	Cuando el rendimiento esperado de la acción sea menor al rendimiento estimado del IPC.

Aunque este documento ofrece un criterio general de inversión, exhortamos al lector a que busque asesorarse con sus propios Consultores o Asesores Financieros, con el fin de considerar si algún valor de los mencionados en el presente reporte se ajusta a sus metas de inversión, perfil de riesgo y posición financiera.

Determinación de precios objetivo

Para el cálculo de los precios objetivo estimado para los valores, los analistas utilizan una combinación de metodologías generalmente aceptadas entre los analistas financieros, incluyendo de manera enunciativa, más no limitativa, el análisis de múltiplos, flujos descontados, suma de las partes o cualquier otro método que pudiese ser aplicable en cada caso específico conforme a la regulación vigente. No se puede dar garantía alguna de que se vayan a lograr los precios objetivo calculados para los valores por los analistas de Grupo Financiero Banorte S.A.B. de C.V., ya que esto depende de una gran cantidad de diversos factores endógenos y exógenos que afectan el desempeño de la empresa emisora, el entorno en el que se desempeña e influyen en las tendencias del mercado de valores en el que cotiza. Es más, el inversionista debe considerar que el precio de los valores o instrumentos puede fluctuar en contra de su interés y ocasionarle la pérdida parcial y hasta total del capital invertido.

La información contenida en el presente reporte ha sido obtenida de fuentes que consideramos como fidedignas, pero no hacemos declaración alguna respecto de su precisión o integridad. La información, estimaciones y recomendaciones que se incluyen en este documento son vigentes a la fecha de su emisión, pero están sujetas a modificaciones y cambios sin previo aviso; Grupo Financiero Banorte S.A.B. de C.V. no se compromete a comunicar los cambios y tampoco a mantener actualizado el contenido de este documento. Grupo Financiero Banorte S.A.B. de C.V. no acepta responsabilidad alguna por cualquier pérdida que se derive del uso de este reporte o de su contenido. Este documento no podrá ser fotocopiado, citado, divulgado, utilizado, ni reproducido total o parcialmente sin previa autorización escrita por parte de, Grupo Financiero Banorte S.A.B. de C.V.

GRUPO FINANCIERO BANORTE S.A.B. de C.V.
Directorio de Análisis

Gabriel Casillas Olvera	Director General Adjunto Análisis Económico y Bursátil	gabriel.casillas@banorte.com	(55) 4433 - 4695
Raquel Vázquez Godínez	Asistente Dir. General Adjunta Análisis Económico y Bursátil	raquel.vazquez@banorte.com	(55) 1670 - 2967

Análisis Económico

Delia María Paredes Mier	Directora Ejecutiva Análisis y Estrategia	delia.paredes@banorte.com	(55) 5268 - 1694
Alejandro Cervantes Llamas	Subdirector Economía Nacional	alejandro.cervantes@banorte.com	(55) 1670 - 2972
Katia Celina Goya Ostos	Subdirector Economía Internacional	katia.goya@banorte.com	(55) 1670 - 1821
Miguel Alejandro Calvo Domínguez	Gerente Economía Regional y Sectorial	miguel.calvo@banorte.com	(55) 1670 - 2220
Juan Carlos García Viejo	Gerente Economía Internacional	juan.garcia.viejo@banorte.com	(55) 1670 - 2252
Rey Saúl Torres Olivares	Analista Economía Nacional	saul.torres@banorte.com	(55) 1670 - 2957
Lourdes Calvo Fernández	Analista (Edición)	lourdes.calvo@banorte.com	(55) 1103 - 4000 x 2611

Estrategia de Renta Fija y Tipo de Cambio

Alejandro Padilla Santana	Director Estrategia de Renta Fija y Tipo de Cambio	alejandro.padilla@banorte.com	(55) 1103 - 4043
Juan Carlos Alderete Macal, CFA	Subdirector de Estrategia de Tipo de Cambio	juan.alderete.macal@banorte.com	(55) 1103 - 4046
Santiago Leal Singer	Analista Estrategia de Renta Fija y Tipo de Cambio	santiago.leal@banorte.com	(55) 1670 - 2144

Análisis Bursátil

Manuel Jiménez Zaldivar	Director Análisis Bursátil	manuel.jimenez@banorte.com	(55) 5268 - 1671
Víctor Hugo Cortes Castro	Análisis Técnico	victorh.cortes@banorte.com	(55) 1670 - 1800
Marissa Garza Ostos	Conglomerados / Financiero / Minería / Químico	marissa.garza@banorte.com	(55) 1670 - 1719
Marisol Huerta Mondragón	Alimentos / Bebidas/Comerciales	marisol.huerta.mondragon@banorte.com	(55) 1670 - 1746
José Itzamna Espitia Hernández	Aeropuertos / Cemento / Fibras / Infraestructura	jose.espitia@banorte.com	(55) 1670 - 2249
Valentín III Mendoza Balderas	Autopartes	valentin.mendoza@banorte.com	(55) 1670 - 2250
María de la Paz Orozco García	Analista	maripaz.orozco@banorte.com	(55) 1670 - 2251

Análisis Deuda Corporativa

Tania Abdul Massih Jacobo	Directora Deuda Corporativa	tania.abdul@banorte.com	(55) 5268 - 1672
Hugo Armando Gómez Solís	Gerente Deuda Corporativa	hugoa.gomez@banorte.com	(55) 1670 - 2247
Idalia Yanira Céspedes Jaén	Gerente Deuda Corporativa	idalia.cespedes@banorte.com	(55) 1670 - 2248

Banca Mayorista

Armando Rodal Espinosa	Director General Banca Mayorista	armando.rodal@banorte.com	(81) 8319 - 6895
Alejandro Eric Faesi Puente	Director General Adjunto de Mercados y Ventas Institucionales	alejandro.faesi@banorte.com	(55) 5268 - 1640
Alejandro Aguilar Ceballos	Director General Adjunto de Administración de Activos	alejandro.aguilar.cebaldos@banorte.com	(55) 5268 - 9996
Arturo Monroy Ballesteros	Director General Adjunto Banca Inversión Financ. Estruct.	arturo.monroy.ballesteros@banorte.com	(55) 5004 - 1002
Gerardo Zamora Nanez	Director General Adjunto Banca Transaccional y Arrendadora y Factor	gerardo.zamora@banorte.com	(81) 8318 - 5071
Jorge de la Vega Grajales	Director General Adjunto Gobierno Federal	jorge.delavega@banorte.com	(55) 5004 - 5121
Luis Pietrini Sheridan	Director General Adjunto Banca Patrimonial y Privada	luis.pietrini@banorte.com	(55) 5004 - 1453
René Gerardo Pimentel Ibarrola	Director General Adjunto Banca Corporativa e Instituciones Financieras	pimentelr@banorte.com	(55) 5268 - 9004
Ricardo Velázquez Rodríguez	Director General Adjunto Banca Internacional	rvelazquez@banorte.com	(55) 5004 - 5279
Víctor Antonio Roldan Ferrer	Director General Adjunto Banca Empresarial	victor.rolan.ferrer@banorte.com	(55) 5004 - 1454