

DOCUMENTO CON INFORMACIÓN CLAVE PARA LA INVERSIÓN

Fondo Banorte 13, S.A. de C.V. F.I.I.D. administrado por Operadora de Fondos Banorte, S.A. de C.V., Sociedad Operadora de Fondos de Inversión, GFB

Tipo:	INSTRUMENTOS DE DEUDA	Serie B, Clase Accionaria	Posibles Adquirentes	Monto Mínimo de Inversión (\$)
Categoría:	LARGO PLAZO (IDLPL)	F7	PERSONAS FÍSICAS	\$1.00
Clave de Pizarra:	NTELP			
Calificación:	AAAf/S5(mex) Escala de calificación de Calificadora y homogénea			
Fecha de Autorización:	02 agosto 2024 <i>No. Oficio 157/642/2024</i>			

Importante: El valor de un Fondo de Inversión, cualquiera que sea su política de inversión, está sujeta a la fluctuación de los mercados, por lo que el inversionista puede obtener ganancias y pérdidas.

Objetivo de Inversión

El objetivo fundamental de NTELP será ofrecer un portafolio con una mezcla de valores de deuda gubernamental, bancarios y/o corporativos, principalmente de largo plazo y en menor proporción de corto y/o mediano plazo. Los valores podrán emitirse en el mercado local o en mercados internacionales, denominados en moneda nacional primordialmente y en menor medida en UDIS. De forma complementaria se podrá invertir en valores respaldados por activos y/o en depósitos bancarios de dinero a la vista en entidades financieras, inclusive del exterior.

NTELP está orientado a pequeños, medianos y grandes inversionistas, personas físicas, personas morales, personas no sujetas a retención y/o Fondos de Inversión (conforme a los montos mínimos de inversión establecidos para cada clase y a su nivel de complejidad o sofisticación), que busquen un nivel alto de riesgo y baja liquidez en función de la estrategia, calificación y horizonte de inversión del Fondo.

El horizonte de inversión para el inversionista que compra acciones de NTELP es de largo plazo, por lo que se sugiere permanecer en el Fondo más de tres años para obtener los beneficios de la estrategia.

Información Relevante

Los Fondos de Inversión no cuentan con Asamblea de Accionistas, Consejo de Administración o Comisario:

- Las funciones de la Asamblea de Accionistas, así como las actividades del Consejo de Administración están encomendadas a Operadora de Fondos Banorte, S.A. de C.V., Sociedad Operadora de Fondos de Inversión, Grupo Financiero Banorte.

- La vigilancia del Fondo está asignada al Contralor Normativo de la Sociedad Operadora.

Valor en riesgo (VaR) de la cartera de inversión respecto de sus activos netos: 1.01%, con un nivel de confianza del 95% a dos colas.

La pérdida máxima que en un escenario pesimista (5 en 100 veces) puede enfrentar el Fondo en un lapso de 1 día es de \$10.10 pesos por cada \$1,000 pesos invertidos. (Este dato es solo una estimación, y es válida únicamente en condiciones normales de mercado, las expectativas de pérdida podrían ser mayores, incluso por el monto total de la inversión realizada).

Se entiende por VaR a la pérdida máxima potencial en condiciones normales de mercado que pueden tener los activos netos de un Fondo de Inversión, calculada con un horizonte de tiempo de 1 día y con nivel de confianza al 95% a dos colas basada en una simulación histórica no paramétrica de 501 observaciones históricas en los factores de riesgo.

Desempeño Histórico

Serie F7	Índice de Referencia: 30% S&P/BMV Sovereign CETES 7+ Day Bond Index/ 35% S&P/BMV Sovereign MBONOS 3-5 Year Bond Index/ 25% S&P/BMV Sovereign MBONOS 5-10 Year Bond Index/ 10% S&P/BMV Sovereign MBONOS 10-20 Year Bond Index.
-----------------	--

Tabla de Rendimientos nominales anualizados

	Último Mes	Últimos 3 Meses	Últimos 12 Meses	2025	2024	2023
RENDIMIENTO BRUTO	12.73 %	1.55 %	10.08 %	14.93 %	6.18 %	9.68 %
RENDIMIENTO NETO	8.45 %	-2.31 %	6.15 %	10.99 %	2.52 %	6.34 %
TASA LIBRE DE RIESGO (CETES 28 DÍAS)	6.73 %	6.82 %	7.41 %	8.47 %	11.21 %	11.53 %
ÍNDICE DE REFERENCIA	12.53 %	1.84 %	10.08 %	14.96 %	6.56 %	9.55 %

-El rendimiento neto es después de comisiones y el que obtuvo el inversionista en el periodo.
 -La tasa libre de riesgo es una tasa que no incluye descuentos por comisiones o cualquier otro gasto.
 -El desempeño del Fondo de Inversión en el pasado, no necesariamente es indicativo del desempeño que tendrá la inversión en el futuro.

Régimen y Política de Inversión

a) Estrategia de Administración: Activa.

b) Montos máximos o mínimos de inversión de los principales activos objeto de inversión del Fondo:

	Mín	Máx
Activos objeto de inversión denominados en moneda nacional.	80%	
Activos objeto de inversión en UDIS.		20%
Valores de fácil realización y/o valores con vencimiento menor a 3 meses.	10%	100%
Valores gubernamentales.	70%	100%
Valores respaldados por activos.		20%

c) Política de inversión: El Fondo podrá invertir en el mercado nacional o en mercados internacionales.

d) La base de referencia del Fondo será la curva de bonos gubernamentales y Cetes. Puede consultar la integración del índice de referencia del Fondo en <http://www.banorte.com/Indices de Referencia> y/o en http://www.valmer.com.mx/es/valmer/Bench_SP_Inf.

e) NTELP podrá invertir hasta un 30% de su activo neto en activos emitidos, avalados o aceptados por Instituciones de Crédito que formen parte del mismo Consorcio o Grupo empresarial al que pertenezca su Sociedad Operadora.

f) NTELP podrá realizar operaciones de préstamo de valores con un plazo máximo de 1 año, con prórrogas por igual periodo.

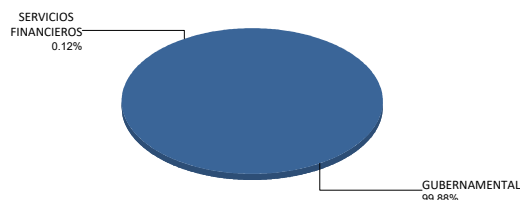
g) NTELP no invertirá en instrumentos financieros derivados, valores estructurados, certificados bursátiles fiduciarios indizados, FIBRAS ni en CKD's. NTELP podrá invertir en valores respaldados por activos.

Composición de la Cartera de Inversión

Principales inversiones al mes de mayo 2026

Clave de Pizarra	Activo Objeto de Inversión			Monto Miles de \$	%
	Emisora	Nombre/Subyacente	Tipo		
1BONOS 290531	BONOS Gobierno TF	N/A	DEUDA	232,446	19.05%
2BONOS 300228	BONOS Gobierno TF	N/A	DEUDA	204,046	16.73%
3BONOS 310529	BONOS Gobierno TF	N/A	DEUDA	89,587	7.34%
4BONOS 341123	BONOS Gobierno TF	N/A	DEUDA	69,939	5.73%
5BONOS 330526	BONOS Gobierno TF	N/A	DEUDA	67,814	5.56%
6BONOS 421113	BONOS Gobierno TF	N/A	DEUDA	67,345	5.52%
7BONOS 381118	BONOS Gobierno TF	N/A	DEUDA	43,879	3.60%
8BONOS 320415	BONOS Gobierno TF	N/A	DEUDA	42,789	3.51%
9BONOS 360221	BONOS Gobierno TF	N/A	DEUDA	38,696	3.17%
10BPA182 300328	BONOS Prot Ahorro	N/A	REPORTO	33,753	2.77%
Cartera Total				1,219,934	100%

Por Sector de Actividad Económica



Comisiones y Remuneraciones por la Prestación de Servicios
Pagadas por el cliente

Concepto	Serie F7		Serie más representativa (F7)	
	%	\$	%	\$
INCUMPLIMIENTO PLAZO MÍNIMO DE PERMANENCIA	n/a	n/a	n/a	n/a
INCUMPLIMIENTO SALDO MÍNIMO DE INVERSIÓN	n/a	n/a	n/a	n/a
COMPRA DE ACCIONES	n/a	n/a	n/a	n/a
VENTA DE ACCIONES	n/a	n/a	n/a	n/a
SERVICIOS POR ASESORÍA	n/a	n/a	n/a	n/a
SERVICIO ADMINISTRACIÓN DE ACCIONES	n/a	n/a	n/a	n/a
OTRAS	n/a	n/a	n/a	n/a
Total	n/a	n/a	n/a	n/a

No aplica para ninguna serie accionaria.

Pagadas por el Fondo de Inversión

(cifras correspondientes al mes de mayo 2026)

Concepto	Serie F7		Serie más representativa (F7)	
	%	\$	%	\$
ADMINISTRACIÓN DE ACTIVOS	0.735	7.35	0.735	7.35
ADMINISTRACIÓN ACTIVOS / SOBRE DESEMPEÑO	n/a	n/a	n/a	n/a
DISTRIBUCIÓN DE ACCIONES	1.715	17.15	1.715	17.15
VALUACIÓN DE ACCIONES	0.007	0.07	0.007	0.07
DEPÓSITO DE ACCIONES DEL FI	0.000	0.00	0.000	0.00
DEPÓSITO DE ACTIVOS OBJETO DE INVERSIÓN	0.000	0.00	0.000	0.00
CONTABILIDAD	0.011	0.11	0.011	0.11
OTRAS	0.014	0.14	0.014	0.14
Total	2.482	24.82	2.482	24.82

*Porcentajes y cifras en pesos anualizados. Monto por cada \$1,000 pesos invertidos.

Otros incluye: proveedor de precios, calificadora, otros servicios administrativos, custodia, cuotas de CNBV, Bolsas de Valores y Auditoría Externa.

Información sobre comisiones y remuneraciones

Las comisiones por compra y venta de acciones pueden disminuir el monto total de su inversión. Esto implica que usted recibiría un monto menor después de una operación. Lo anterior, junto con las comisiones pagadas por el Fondo, representa una reducción del rendimiento total que recibiría por su inversión en el Fondo de Inversión.

Algunos prestadores de servicios pueden establecer acuerdos con el Fondo de Inversión y ofrecerle descuentos por sus servicios. Para conocer de su existencia y el posible beneficio para usted, pregunte con su distribuidor.

El Prospecto de Información al Público Inversionista contiene un mayor detalle de los conflictos de interés a los que pudiera estar sujeto cualquier prestador de servicios del Fondo de Inversión.

Políticas para la compraventa de acciones

Plazo mínimo de permanencia:	No tiene.	Liquidez:	Diaria (solicitar con 2 días hábiles de anticipación).
Recepción de órdenes:	Todos los días hábiles.	Horario:	Apertura: 08:00 horas, tiempo del centro de México. Cierre: 13:30 horas, tiempo del centro de México.
Ejecución de operaciones:	2 días hábiles después de recepción.	Límites de recompra:	Hasta el 10% del activo neto del Fondo.
Liquidación de operaciones:	Mismo día.	Diferencial*:	El Fondo no ha aplicado diferencial alguno en el precio de sus acciones.

*El Fondo de Inversión, ante condiciones desordenadas de mercado u operaciones inusuales, podrá aplicar a las operaciones de compraventa de sus acciones, un diferencial sobre el precio actualizado de valuación de dichas acciones, que haya determinado previamente, y conservarlo a favor de los inversionistas que permanezcan en el Fondo de Inversión.

Prestadores de Servicios

Operadora:	Operadora de Fondos Banorte, S.A. de C.V., Sociedad Operadora de Fondos de Inversión, Grupo Financiero Banorte.
Distribuidora:	Consultar Punto 2, inciso f) del Prospecto de Información.
Valuadora:	GAF Operadora, S.A. de C.V., Sociedad Operadora Limitada de Fondos de Inversión.
Institución Calificadora de Valores:	Fitch México, S.A. de C.V.
Proveedor de Precios:	Valuación Operativa y Referencias de Mercado, S.A. de C.V.

Advertencias

El Fondo de Inversión no cuenta con garantía alguna del Gobierno Federal, las entidades de la administración pública paraestatal, ni de la Sociedad Operadora ni del Grupo Financiero al que pertenece. La inversión en el Fondo de Inversión se encuentra respaldada hasta por el monto de su patrimonio.

La autorización de los Prospectos de Información al Público Inversionista no implica certificación sobre la bondad de las acciones que emitan o sobre la solvencia, liquidez, calidad crediticia o desempeño futuro de los Fondos, ni de los activos objeto de inversión que conforman su cartera.

Ningún intermediario financiero, apoderado para celebrar operaciones con el público, o cualquier otra persona, está autorizado para proporcionar información o hacer declaración alguna adicional al contenido del presente documento o el Prospecto de Información al Público Inversionista, por lo que deberán entenderse como no autorizados por el Fondo de Inversión.

Para más información, visite la página de internet de nuestra Sociedad Operadora y/o Distribuidoras, en donde podrá consultar el Prospecto de Información al Público Inversionista, así como la información actualizada sobre la cartera de inversiones del Fondo de Inversión.

El presente documento y el Prospecto de Información al Público Inversionista son los únicos documentos de venta que reconoce el Fondo de Inversión como válidos.

Centro de Atención al Inversionista

Contacto:	Centro de Contacto.
Teléfono:	800 493 2000
Horario:	08:30 a 18:00 horas, tiempo del centro de México.

Página(s) electrónica(s)

Operadora:	www.banorte.com/fondosdeinversion
Distribuidora:	www.banorte.com/fondosdeinversion

DOCUMENTO CON INFORMACIÓN CLAVE PARA LA INVERSIÓN

Fondo Banorte 13, S.A. de C.V. F.I.I.D. administrado por Operadora de Fondos Banorte, S.A. de C.V., Sociedad Operadora de Fondos de Inversión, GFB

Tipo:	INSTRUMENTOS DE DEUDA	Serie B, Clase Accionaria	Posibles Adquirentes	Monto Mínimo de Inversión (\$)
Categoría:	LARGO PLAZO (IDLPL)	F6	PERSONAS FÍSICAS	\$150,000.00
Clave de Pizarra:	NTELP			
Calificación:	AAAf/S5(mex) Escala de calificación de Calificadora y homogénea			
Fecha de Autorización:	02 agosto 2024 <i>No. Oficio 157/642/2024</i>			

Importante: El valor de un Fondo de Inversión, cualquiera que sea su política de inversión, está sujeta a la fluctuación de los mercados, por lo que el inversionista puede obtener ganancias y pérdidas.

Objetivo de Inversión

El objetivo fundamental de NTELP será ofrecer un portafolio con una mezcla de valores de deuda gubernamental, bancarios y/o corporativos, principalmente de largo plazo y en menor proporción de corto y/o mediano plazo. Los valores podrán emitirse en el mercado local o en mercados internacionales, denominados en moneda nacional primordialmente y en menor medida en UDIS. De forma complementaria se podrá invertir en valores respaldados por activos y/o en depósitos bancarios de dinero a la vista en entidades financieras, inclusive del exterior.

NTELP está orientado a pequeños, medianos y grandes inversionistas, personas físicas, personas morales, personas no sujetas a retención y/o Fondos de Inversión (conforme a los montos mínimos de inversión establecidos para cada clase y a su nivel de complejidad o sofisticación), que busquen un nivel alto de riesgo y baja liquidez en función de la estrategia, calificación y horizonte de inversión del Fondo.

El horizonte de inversión para el inversionista que compra acciones de NTELP es de largo plazo, por lo que se sugiere permanecer en el Fondo más de tres años para obtener los beneficios de la estrategia.

Información Relevante

Los Fondos de Inversión no cuentan con Asamblea de Accionistas, Consejo de Administración o Comisario:

- Las funciones de la Asamblea de Accionistas, así como las actividades del Consejo de Administración están encomendadas a Operadora de Fondos Banorte, S.A. de C.V., Sociedad Operadora de Fondos de Inversión, Grupo Financiero Banorte.

- La vigilancia del Fondo está asignada al Contralor Normativo de la Sociedad Operadora.

Valor en riesgo (VaR) de la cartera de inversión respecto de sus activos netos: 1.01%, con un nivel de confianza del 95% a dos colas.

La pérdida máxima que en un escenario pesimista (5 en 100 veces) puede enfrentar el Fondo en un lapso de 1 día es de \$10.10 pesos por cada \$1,000 pesos invertidos. (Este dato es solo una estimación, y es válida únicamente en condiciones normales de mercado, las expectativas de pérdida podrían ser mayores, incluso por el monto total de la inversión realizada).

Se entiende por VaR a la pérdida máxima potencial en condiciones normales de mercado que pueden tener los activos netos de un Fondo de Inversión, calculada con un horizonte de tiempo de 1 día y con nivel de confianza al 95% a dos colas basada en una simulación histórica no paramétrica de 501 observaciones históricas en los factores de riesgo.

Desempeño Histórico

Serie F6	Índice de Referencia: 30% S&P/BMV Sovereign CETES 7+ Day Bond Index/ 35% S&P/BMV Sovereign MBONOS 3-5 Year Bond Index/ 25% S&P/BMV Sovereign MBONOS 5-10 Year Bond Index/ 10% S&P/BMV Sovereign MBONOS 10-20 Year Bond Index.
-----------------	--

Tabla de Rendimientos nominales anualizados

	Último Mes	Últimos 3 Meses	Últimos 12 Meses	2025	2024	2023
RENDIMIENTO BRUTO	12.73 %	1.55 %	10.08 %	14.94 %	6.18 %	9.68 %
RENDIMIENTO NETO	8.72 %	-2.06 %	6.45 %	11.32 %	2.82 %	6.65 %
TASA LIBRE DE RIESGO (CETES 28 DÍAS)	6.73 %	6.82 %	7.41 %	8.47 %	11.21 %	11.53 %
ÍNDICE DE REFERENCIA	12.53 %	1.84 %	10.08 %	14.96 %	6.56 %	9.55 %

-El rendimiento neto es después de comisiones y el que obtuvo el inversionista en el periodo.
 -La tasa libre de riesgo es una tasa que no incluye descuentos por comisiones o cualquier otro gasto.
 -El desempeño del Fondo de Inversión en el pasado, no necesariamente es indicativo del desempeño que tendrá la inversión en el futuro.

Régimen y Política de Inversión

a) Estrategia de Administración: Activa.

b) Montos máximos o mínimos de inversión de los principales activos objeto de inversión del Fondo:

	Mín	Máx
Activos objeto de inversión denominados en moneda nacional.	80%	
Activos objeto de inversión en UDIS.		20%
Valores de fácil realización y/o valores con vencimiento menor a 3 meses.	10%	100%
Valores gubernamentales.	70%	100%
Valores respaldados por activos.		20%

c) Política de inversión: El Fondo podrá invertir en el mercado nacional o en mercados internacionales.

d) La base de referencia del Fondo será la curva de bonos gubernamentales y Cetes. Puede consultar la integración del índice de referencia del Fondo en <http://www.banorte.com/Indices de Referencia> y/o en http://www.valmer.com.mx/es/valmer/Bench_SP_Inf.

e) NTELP podrá invertir hasta un 30% de su activo neto en activos emitidos, avalados o aceptados por Instituciones de Crédito que formen parte del mismo Consorcio o Grupo empresarial al que pertenezca su Sociedad Operadora.

f) NTELP podrá realizar operaciones de préstamo de valores con un plazo máximo de 1 año, con prórrogas por igual periodo.

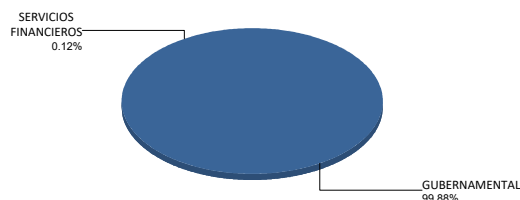
g) NTELP no invertirá en instrumentos financieros derivados, valores estructurados, certificados bursátiles fiduciarios indizados, FIBRAS ni en CKD's. NTELP podrá invertir en valores respaldados por activos.

Composición de la Cartera de Inversión

Principales inversiones al mes de mayo 2026

Clave de Pizarra	Activo Objeto de Inversión			Monto Miles de \$	%
	Emisora	Nombre/Subyacente	Tipo		
1 BONUS 290531	BONOS Gobierno TF	N/A	DEUDA	232,446	19.05%
2 BONUS 300228	BONOS Gobierno TF	N/A	DEUDA	204,046	16.73%
3 BONUS 310529	BONOS Gobierno TF	N/A	DEUDA	89,587	7.34%
4 BONUS 341123	BONOS Gobierno TF	N/A	DEUDA	69,939	5.73%
5 BONUS 330526	BONOS Gobierno TF	N/A	DEUDA	67,814	5.56%
6 BONUS 421113	BONOS Gobierno TF	N/A	DEUDA	67,345	5.52%
7 BONUS 381118	BONOS Gobierno TF	N/A	DEUDA	43,879	3.60%
8 BONUS 320415	BONOS Gobierno TF	N/A	DEUDA	42,789	3.51%
9 BONUS 360221	BONOS Gobierno TF	N/A	DEUDA	38,696	3.17%
10 BPA182 300328	BONOS Prot Ahorro	N/A	REPORTO	33,753	2.77%
Cartera Total				1,219,934	100%

Por Sector de Actividad Económica



Comisiones y Remuneraciones por la Prestación de Servicios
Pagadas por el cliente

Concepto	Serie F6		Serie más representativa (F7)	
	%	\$	%	\$
INCUMPLIMIENTO PLAZO MÍNIMO DE PERMANENCIA	n/a	n/a	n/a	n/a
INCUMPLIMIENTO SALDO MÍNIMO DE INVERSIÓN	n/a	n/a	n/a	n/a
COMPRA DE ACCIONES	n/a	n/a	n/a	n/a
VENTA DE ACCIONES	n/a	n/a	n/a	n/a
SERVICIOS POR ASESORÍA	n/a	n/a	n/a	n/a
SERVICIO ADMINISTRACIÓN DE ACCIONES	n/a	n/a	n/a	n/a
OTRAS	n/a	n/a	n/a	n/a
Total	n/a	n/a	n/a	n/a

No aplica para ninguna serie accionaria.

Pagadas por el Fondo de Inversión

(cifras correspondientes al mes de mayo 2026)

Concepto	Serie F6		Serie más representativa (F7)	
	%	\$	%	\$
ADMINISTRACIÓN DE ACTIVOS	0.675	6.75	0.735	7.35
ADMINISTRACIÓN ACTIVOS / SOBRE DESEMPEÑO	n/a	n/a	n/a	n/a
DISTRIBUCIÓN DE ACCIONES	1.575	15.75	1.715	17.15
VALUACIÓN DE ACCIONES	0.007	0.07	0.007	0.07
DEPÓSITO DE ACCIONES DEL FI	0.000	0.00	0.000	0.00
DEPÓSITO DE ACTIVOS OBJETO DE INVERSIÓN	0.000	0.00	0.000	0.00
CONTABILIDAD	0.011	0.11	0.011	0.11
OTRAS	0.014	0.14	0.014	0.14
Total	2.282	22.82	2.482	24.82

*Porcentajes y cifras en pesos anualizados. Monto por cada \$1,000 pesos invertidos.

Otros incluye: proveedor de precios, calificadora, otros servicios administrativos, custodia, cuotas de CNBV, Bolsas de Valores y Auditoría Externa.

Información sobre comisiones y remuneraciones

Las comisiones por compra y venta de acciones pueden disminuir el monto total de su inversión. Esto implica que usted recibiría un monto menor después de una operación. Lo anterior, junto con las comisiones pagadas por el Fondo, representa una reducción del rendimiento total que recibiría por su inversión en el Fondo de Inversión.

Algunos prestadores de servicios pueden establecer acuerdos con el Fondo de Inversión y ofrecerle descuentos por sus servicios. Para conocer de su existencia y el posible beneficio para usted, pregunte con su distribuidor.

El Prospecto de Información al Público Inversionista contiene un mayor detalle de los conflictos de interés a los que pudiera estar sujeto cualquier prestador de servicios del Fondo de Inversión.

Políticas para la compraventa de acciones

Plazo mínimo de permanencia:	No tiene.	Liquidez:	Diaria (solicitar con 2 días hábiles de anticipación).
Recepción de órdenes:	Todos los días hábiles.	Horario:	Apertura: 08:00 horas, tiempo del centro de México. Cierre: 13:30 horas, tiempo del centro de México.
Ejecución de operaciones:	2 días hábiles después de recepción.	Límites de recompra:	Hasta el 10% del activo neto del Fondo.
Liquidación de operaciones:	Mismo día.	Diferencial*:	El Fondo no ha aplicado diferencial alguno en el precio de sus acciones.

*El Fondo de Inversión, ante condiciones desordenadas de mercado u operaciones inusuales, podrá aplicar a las operaciones de compraventa de sus acciones, un diferencial sobre el precio actualizado de valuación de dichas acciones, que haya determinado previamente, y conservarlo a favor de los inversionistas que permanezcan en el Fondo de Inversión.

Prestadores de Servicios

Operadora:	Operadora de Fondos Banorte, S.A. de C.V., Sociedad Operadora de Fondos de Inversión, Grupo Financiero Banorte.
Distribuidora:	Consultar Punto 2, inciso f) del Prospecto de Información.
Valuadora:	GAF Operadora, S.A. de C.V., Sociedad Operadora Limitada de Fondos de Inversión.
Institución Calificadora de Valores:	Fitch México, S.A. de C.V.
Proveedor de Precios:	Valuación Operativa y Referencias de Mercado, S.A. de C.V.

Advertencias

El Fondo de Inversión no cuenta con garantía alguna del Gobierno Federal, las entidades de la administración pública paraestatal, ni de la Sociedad Operadora ni del Grupo Financiero al que pertenece. La inversión en el Fondo de Inversión se encuentra respaldada hasta por el monto de su patrimonio.

La autorización de los Prospectos de Información al Público Inversionista no implica certificación sobre la bondad de las acciones que emitan o sobre la solvencia, liquidez, calidad crediticia o desempeño futuro de los Fondos, ni de los activos objeto de inversión que conforman su cartera.

Ningún intermediario financiero, apoderado para celebrar operaciones con el público, o cualquier otra persona, está autorizado para proporcionar información o hacer declaración alguna adicional al contenido del presente documento o el Prospecto de Información al Público Inversionista, por lo que deberán entenderse como no autorizados por el Fondo de Inversión.

Para más información, visite la página de internet de nuestra Sociedad Operadora y/o Distribuidoras, en donde podrá consultar el Prospecto de Información al Público Inversionista, así como la información actualizada sobre la cartera de inversiones del Fondo de Inversión.

El presente documento y el Prospecto de Información al Público Inversionista son los únicos documentos de venta que reconoce el Fondo de Inversión como válidos.

Centro de Atención al Inversionista

Contacto:	Centro de Contacto.
Teléfono:	800 493 2000
Horario:	08:30 a 18:00 horas, tiempo del centro de México.

Página(s) electrónica(s)

Operadora:	www.banorte.com/fondosdeinversion
Distribuidora:	www.banorte.com/fondosdeinversion

DOCUMENTO CON INFORMACIÓN CLAVE PARA LA INVERSIÓN

Fondo Banorte 13, S.A. de C.V. F.I.I.D. administrado por Operadora de Fondos Banorte, S.A. de C.V., Sociedad Operadora de Fondos de Inversión, GFB

Tipo:	INSTRUMENTOS DE DEUDA	Serie B, Clase Accionaria	Posibles Adquirentes	Monto Mínimo de Inversión (\$)
Categoría:	LARGO PLAZO (IDLPL)	F5	PERSONAS FÍSICAS	\$300,000.00
Clave de Pizarra:	NTELP			
Calificación:	AAAf/S5(mex) Escala de calificación de Calificadora y homogénea			
Fecha de Autorización:	02 agosto 2024 <i>No. Oficio 157/642/2024</i>			

Importante: El valor de un Fondo de Inversión, cualquiera que sea su política de inversión, está sujeta a la fluctuación de los mercados, por lo que el inversionista puede obtener ganancias y pérdidas.

Objetivo de Inversión

El objetivo fundamental de NTELP será ofrecer un portafolio con una mezcla de valores de deuda gubernamental, bancarios y/o corporativos, principalmente de largo plazo y en menor proporción de corto y/o mediano plazo. Los valores podrán emitirse en el mercado local o en mercados internacionales, denominados en moneda nacional primordialmente y en menor medida en UDIS. De forma complementaria se podrá invertir en valores respaldados por activos y/o en depósitos bancarios de dinero a la vista en entidades financieras, inclusive del exterior.

NTELP está orientado a pequeños, medianos y grandes inversionistas, personas físicas, personas morales, personas no sujetas a retención y/o Fondos de Inversión (conforme a los montos mínimos de inversión establecidos para cada clase y a su nivel de complejidad o sofisticación), que busquen un nivel alto de riesgo y baja liquidez en función de la estrategia, calificación y horizonte de inversión del Fondo.

El horizonte de inversión para el inversionista que compra acciones de NTELP es de largo plazo, por lo que se sugiere permanecer en el Fondo más de tres años para obtener los beneficios de la estrategia.

Información Relevante

Los Fondos de Inversión no cuentan con Asamblea de Accionistas, Consejo de Administración o Comisario:

- Las funciones de la Asamblea de Accionistas, así como las actividades del Consejo de Administración están encomendadas a Operadora de Fondos Banorte, S.A. de C.V., Sociedad Operadora de Fondos de Inversión, Grupo Financiero Banorte.

- La vigilancia del Fondo está asignada al Contralor Normativo de la Sociedad Operadora.

Valor en riesgo (VaR) de la cartera de inversión respecto de sus activos netos: 1.01%, con un nivel de confianza del 95% a dos colas.

La pérdida máxima que en un escenario pesimista (5 en 100 veces) puede enfrentar el Fondo en un lapso de 1 día es de \$10.10 pesos por cada \$1,000 pesos invertidos. (Este dato es solo una estimación, y es válida únicamente en condiciones normales de mercado, las expectativas de pérdida podrían ser mayores, incluso por el monto total de la inversión realizada).

Se entiende por VaR a la pérdida máxima potencial en condiciones normales de mercado que pueden tener los activos netos de un Fondo de Inversión, calculada con un horizonte de tiempo de 1 día y con nivel de confianza al 95% a dos colas basada en una simulación histórica no paramétrica de 501 observaciones históricas en los factores de riesgo.

Desempeño Histórico

Serie F5	Índice de Referencia: 30% S&P/BMV Sovereign CETES 7+ Day Bond Index/ 35% S&P/BMV Sovereign MBONOS 3-5 Year Bond Index/ 25% S&P/BMV Sovereign MBONOS 5-10 Year Bond Index/ 10% S&P/BMV Sovereign MBONOS 10-20 Year Bond Index.
-----------------	--

Tabla de Rendimientos nominales anualizados

	Último Mes	Últimos 3 Meses	Últimos 12 Meses	2025	2024	2023
RENDIMIENTO BRUTO	12.73 %	1.55 %	10.08 %	14.94 %	6.18 %	9.68 %
RENDIMIENTO NETO	9.40 %	-1.46 %	7.09 %	11.99 %	3.43 %	7.27 %
TASA LIBRE DE RIESGO (CETES 28 DÍAS)	6.73 %	6.82 %	7.41 %	8.47 %	11.21 %	11.53 %
ÍNDICE DE REFERENCIA	12.53 %	1.84 %	10.08 %	14.96 %	6.56 %	9.55 %

-El rendimiento neto es después de comisiones y el que obtuvo el inversionista en el periodo.
 -La tasa libre de riesgo es una tasa que no incluye descuentos por comisiones o cualquier otro gasto.
 -El desempeño del Fondo de Inversión en el pasado, no necesariamente es indicativo del desempeño que tendrá la inversión en el futuro.

Régimen y Política de Inversión

a) Estrategia de Administración: Activa.

b) Montos máximos o mínimos de inversión de los principales activos objeto de inversión del Fondo:

	Mín	Máx
Activos objeto de inversión denominados en moneda nacional.	80%	
Activos objeto de inversión en UDIS.		20%
Valores de fácil realización y/o valores con vencimiento menor a 3 meses.	10%	100%
Valores gubernamentales.	70%	100%
Valores respaldados por activos.		20%

c) Política de inversión: El Fondo podrá invertir en el mercado nacional o en mercados internacionales.

d) La base de referencia del Fondo será la curva de bonos gubernamentales y Cetes. Puede consultar la integración del índice de referencia del Fondo en <http://www.banorte.com/Indices de Referencia> y/o en http://www.valmer.com.mx/es/valmer/Bench_SP_Inf.

e) NTELP podrá invertir hasta un 30% de su activo neto en activos emitidos, avalados o aceptados por Instituciones de Crédito que formen parte del mismo Consorcio o Grupo empresarial al que pertenezca su Sociedad Operadora.

f) NTELP podrá realizar operaciones de préstamo de valores con un plazo máximo de 1 año, con prórrogas por igual periodo.

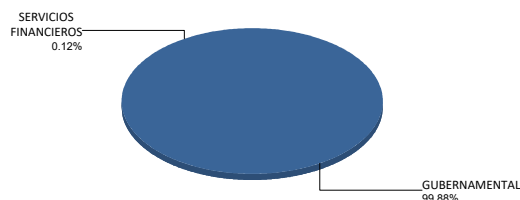
g) NTELP no invertirá en instrumentos financieros derivados, valores estructurados, certificados bursátiles fiduciarios indizados, FIBRAS ni en CKD's. NTELP podrá invertir en valores respaldados por activos.

Composición de la Cartera de Inversión

Principales inversiones al mes de mayo 2026

Clave de Pizarra	Activo Objeto de Inversión			Monto Miles de \$	%
	Emisora	Nombre/Subyacente	Tipo		
1BONOS 290531	BONOS Gobierno TF	N/A	DEUDA	232,446	19.05%
2BONOS 300228	BONOS Gobierno TF	N/A	DEUDA	204,046	16.73%
3BONOS 310529	BONOS Gobierno TF	N/A	DEUDA	89,587	7.34%
4BONOS 341123	BONOS Gobierno TF	N/A	DEUDA	69,939	5.73%
5BONOS 330526	BONOS Gobierno TF	N/A	DEUDA	67,814	5.56%
6BONOS 421113	BONOS Gobierno TF	N/A	DEUDA	67,345	5.52%
7BONOS 381118	BONOS Gobierno TF	N/A	DEUDA	43,879	3.60%
8BONOS 320415	BONOS Gobierno TF	N/A	DEUDA	42,789	3.51%
9BONOS 360221	BONOS Gobierno TF	N/A	DEUDA	38,696	3.17%
10BPA182 300328	BONOS Prot Ahorro	N/A	REPORTO	33,753	2.77%
Cartera Total				1,219,934	100%

Por Sector de Actividad Económica



Comisiones y Remuneraciones por la Prestación de Servicios
Pagadas por el cliente

Concepto	Serie F5		Serie más representativa (F7)	
	%	\$	%	\$
INCUMPLIMIENTO PLAZO MÍNIMO DE PERMANENCIA	n/a	n/a	n/a	n/a
INCUMPLIMIENTO SALDO MÍNIMO DE INVERSIÓN	n/a	n/a	n/a	n/a
COMPRA DE ACCIONES	n/a	n/a	n/a	n/a
VENTA DE ACCIONES	n/a	n/a	n/a	n/a
SERVICIOS POR ASESORÍA	n/a	n/a	n/a	n/a
SERVICIO ADMINISTRACIÓN DE ACCIONES	n/a	n/a	n/a	n/a
OTRAS	n/a	n/a	n/a	n/a
Total	n/a	n/a	n/a	n/a

No aplica para ninguna serie accionaria.

Pagadas por el Fondo de Inversión

(cifras correspondientes al mes de mayo 2026)

Concepto	Serie F5		Serie más representativa (F7)	
	%	\$	%	\$
ADMINISTRACIÓN DE ACTIVOS	0.525	5.25	0.735	7.35
ADMINISTRACIÓN ACTIVOS / SOBRE DESEMPEÑO	n/a	n/a	n/a	n/a
DISTRIBUCIÓN DE ACCIONES	1.225	12.25	1.715	17.15
VALUACIÓN DE ACCIONES	0.007	0.07	0.007	0.07
DEPÓSITO DE ACCIONES DEL FI	0.000	0.00	0.000	0.00
DEPÓSITO DE ACTIVOS OBJETO DE INVERSIÓN	0.000	0.00	0.000	0.00
CONTABILIDAD	0.011	0.11	0.011	0.11
OTRAS	0.014	0.14	0.014	0.14
Total	1.782	17.82	2.482	24.82

*Porcentajes y cifras en pesos anualizados. Monto por cada \$1,000 pesos invertidos.

Otros incluye: proveedor de precios, calificadora, otros servicios administrativos, custodia, cuotas de CNBV, Bolsas de Valores y Auditoría Externa.

Información sobre comisiones y remuneraciones

Las comisiones por compra y venta de acciones pueden disminuir el monto total de su inversión. Esto implica que usted recibiría un monto menor después de una operación. Lo anterior, junto con las comisiones pagadas por el Fondo, representa una reducción del rendimiento total que recibiría por su inversión en el Fondo de Inversión.

Algunos prestadores de servicios pueden establecer acuerdos con el Fondo de Inversión y ofrecerle descuentos por sus servicios. Para conocer de su existencia y el posible beneficio para usted, pregunte con su distribuidor.

El Prospecto de Información al Público Inversionista contiene un mayor detalle de los conflictos de interés a los que pudiera estar sujeto cualquier prestador de servicios del Fondo de Inversión.

Políticas para la compraventa de acciones

Plazo mínimo de permanencia:	No tiene.	Liquidez:	Diaria (solicitar con 2 días hábiles de anticipación).
Recepción de órdenes:	Todos los días hábiles.	Horario:	Apertura: 08:00 horas, tiempo del centro de México. Cierre: 13:30 horas, tiempo del centro de México.
Ejecución de operaciones:	2 días hábiles después de recepción.	Límites de recompra:	Hasta el 10% del activo neto del Fondo.
Liquidación de operaciones:	Mismo día.	Diferencial*:	El Fondo no ha aplicado diferencial alguno en el precio de sus acciones.

*El Fondo de Inversión, ante condiciones desordenadas de mercado u operaciones inusuales, podrá aplicar a las operaciones de compraventa de sus acciones, un diferencial sobre el precio actualizado de valuación de dichas acciones, que haya determinado previamente, y conservarlo a favor de los inversionistas que permanezcan en el Fondo de Inversión.

Prestadores de Servicios

Operadora:	Operadora de Fondos Banorte, S.A. de C.V., Sociedad Operadora de Fondos de Inversión, Grupo Financiero Banorte.
Distribuidora:	Consultar Punto 2, inciso f) del Prospecto de Información.
Valuadora:	GAF Operadora, S.A. de C.V., Sociedad Operadora Limitada de Fondos de Inversión.
Institución Calificadora de Valores:	Fitch México, S.A. de C.V.
Proveedor de Precios:	Valuación Operativa y Referencias de Mercado, S.A. de C.V.

Advertencias

El Fondo de Inversión no cuenta con garantía alguna del Gobierno Federal, las entidades de la administración pública paraestatal, ni de la Sociedad Operadora ni del Grupo Financiero al que pertenece. La inversión en el Fondo de Inversión se encuentra respaldada hasta por el monto de su patrimonio.

La autorización de los Prospectos de Información al Público Inversionista no implica certificación sobre la bondad de las acciones que emitan o sobre la solvencia, liquidez, calidad crediticia o desempeño futuro de los Fondos, ni de los activos objeto de inversión que conforman su cartera.

Ningún intermediario financiero, apoderado para celebrar operaciones con el público, o cualquier otra persona, está autorizado para proporcionar información o hacer declaración alguna adicional al contenido del presente documento o el Prospecto de Información al Público Inversionista, por lo que deberán entenderse como no autorizados por el Fondo de Inversión.

Para más información, visite la página de internet de nuestra Sociedad Operadora y/o Distribuidoras, en donde podrá consultar el Prospecto de Información al Público Inversionista, así como la información actualizada sobre la cartera de inversiones del Fondo de Inversión.

El presente documento y el Prospecto de Información al Público Inversionista son los únicos documentos de venta que reconoce el Fondo de Inversión como válidos.

Centro de Atención al Inversionista

Contacto:	Centro de Contacto.
Teléfono:	800 493 2000
Horario:	08:30 a 18:00 horas, tiempo del centro de México.

Página(s) electrónica(s)

Operadora:	www.banorte.com/fondosdeinversion
Distribuidora:	www.banorte.com/fondosdeinversion

DOCUMENTO CON INFORMACIÓN CLAVE PARA LA INVERSIÓN

Fondo Banorte 13, S.A. de C.V. F.I.I.D. administrado por Operadora de Fondos Banorte, S.A. de C.V., Sociedad Operadora de Fondos de Inversión, GFB

Tipo:	INSTRUMENTOS DE DEUDA	Serie B, Clase Accionaria	Posibles Adquirentes	Monto Mínimo de Inversión (\$)
Categoría:	LARGO PLAZO (IDLPL)	F4	PERSONAS FÍSICAS	\$1,000,000.00
Clave de Pizarra:	NTELP			
Calificación:	AAAf/S5(mex) Escala de calificación de Calificadora y homogénea			
Fecha de Autorización:	02 agosto 2024 <i>No. Oficio 157/642/2024</i>			

Importante: El valor de un Fondo de Inversión, cualquiera que sea su política de inversión, está sujeta a la fluctuación de los mercados, por lo que el inversionista puede obtener ganancias y pérdidas.

Objetivo de Inversión

El objetivo fundamental de NTELP será ofrecer un portafolio con una mezcla de valores de deuda gubernamental, bancarios y/o corporativos, principalmente de largo plazo y en menor proporción de corto y/o mediano plazo. Los valores podrán emitirse en el mercado local o en mercados internacionales, denominados en moneda nacional primordialmente y en menor medida en UDIS. De forma complementaria se podrá invertir en valores respaldados por activos y/o en depósitos bancarios de dinero a la vista en entidades financieras, inclusive del exterior.

NTELP está orientado a pequeños, medianos y grandes inversionistas, personas físicas, personas morales, personas no sujetas a retención y/o Fondos de Inversión (conforme a los montos mínimos de inversión establecidos para cada clase y a su nivel de complejidad o sofisticación), que busquen un nivel alto de riesgo y baja liquidez en función de la estrategia, calificación y horizonte de inversión del Fondo.

El horizonte de inversión para el inversionista que compra acciones de NTELP es de largo plazo, por lo que se sugiere permanecer en el Fondo más de tres años para obtener los beneficios de la estrategia.

Información Relevante

Los Fondos de Inversión no cuentan con Asamblea de Accionistas, Consejo de Administración o Comisario:

- Las funciones de la Asamblea de Accionistas, así como las actividades del Consejo de Administración están encomendadas a Operadora de Fondos Banorte, S.A. de C.V., Sociedad Operadora de Fondos de Inversión, Grupo Financiero Banorte.

- La vigilancia del Fondo está asignada al Contralor Normativo de la Sociedad Operadora.

Valor en riesgo (VaR) de la cartera de inversión respecto de sus activos netos: 1.01%, con un nivel de confianza del 95% a dos colas.

La pérdida máxima que en un escenario pesimista (5 en 100 veces) puede enfrentar el Fondo en un lapso de 1 día es de \$10.10 pesos por cada \$1,000 pesos invertidos. (Este dato es solo una estimación, y es válida únicamente en condiciones normales de mercado, las expectativas de pérdida podrían ser mayores, incluso por el monto total de la inversión realizada).

Se entiende por VaR a la pérdida máxima potencial en condiciones normales de mercado que pueden tener los activos netos de un Fondo de Inversión, calculada con un horizonte de tiempo de 1 día y con nivel de confianza al 95% a dos colas basada en una simulación histórica no paramétrica de 501 observaciones históricas en los factores de riesgo.

Desempeño Histórico

Serie F4	Índice de Referencia: 30% S&P/BMV Sovereign CETES 7+ Day Bond Index/ 35% S&P/BMV Sovereign MBONOS 3-5 Year Bond Index/ 25% S&P/BMV Sovereign MBONOS 5-10 Year Bond Index/ 10% S&P/BMV Sovereign MBONOS 10-20 Year Bond Index.
-----------------	--

Tabla de Rendimientos nominales anualizados

	Último Mes	Últimos 3 Meses	Últimos 12 Meses	2025	2024	2023
RENDIMIENTO BRUTO	12.73 %	1.55 %	10.08 %	14.94 %	6.18 %	9.68 %
RENDIMIENTO NETO	9.71 %	-1.18 %	7.40 %	12.31 %	3.72 %	7.57 %
TASA LIBRE DE RIESGO (CETES 28 DÍAS)	6.73 %	6.82 %	7.41 %	8.47 %	11.21 %	11.53 %
ÍNDICE DE REFERENCIA	12.53 %	1.84 %	10.08 %	14.96 %	6.56 %	9.55 %

-El rendimiento neto es después de comisiones y el que obtuvo el inversionista en el periodo.
 -La tasa libre de riesgo es una tasa que no incluye descuentos por comisiones o cualquier otro gasto.
 -El desempeño del Fondo de Inversión en el pasado, no necesariamente es indicativo del desempeño que tendrá la inversión en el futuro.

Régimen y Política de Inversión

a) Estrategia de Administración: Activa.

b) Montos máximos o mínimos de inversión de los principales activos objeto de inversión del Fondo:

	Mín	Máx
Activos objeto de inversión denominados en moneda nacional.	80%	
Activos objeto de inversión en UDIS.		20%
Valores de fácil realización y/o valores con vencimiento menor a 3 meses.	10%	100%
Valores gubernamentales.	70%	100%
Valores respaldados por activos.		20%

c) Política de inversión: El Fondo podrá invertir en el mercado nacional o en mercados internacionales.

d) La base de referencia del Fondo será la curva de bonos gubernamentales y Cetes. Puede consultar la integración del índice de referencia del Fondo en <http://www.banorte.com/Indices de Referencia> y/o en http://www.valmer.com.mx/es/valmer/Bench_SP_Inf.

e) NTELP podrá invertir hasta un 30% de su activo neto en activos emitidos, avalados o aceptados por Instituciones de Crédito que formen parte del mismo Consorcio o Grupo empresarial al que pertenezca su Sociedad Operadora.

f) NTELP podrá realizar operaciones de préstamo de valores con un plazo máximo de 1 año, con prórrogas por igual periodo.

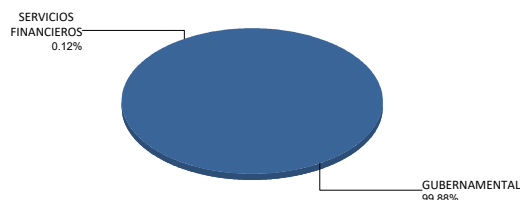
g) NTELP no invertirá en instrumentos financieros derivados, valores estructurados, certificados bursátiles fiduciarios indizados, FIBRAS ni en CKD's. NTELP podrá invertir en valores respaldados por activos.

Composición de la Cartera de Inversión

Principales inversiones al mes de mayo 2026

Clave de Pizarra	Activo Objeto de Inversión			Monto Miles de \$	%
	Emisora	Nombre/Subyacente	Tipo		
1BONOS 290531	BONOS Gobierno TF	N/A	DEUDA	232,446	19.05%
2BONOS 300228	BONOS Gobierno TF	N/A	DEUDA	204,046	16.73%
3BONOS 310529	BONOS Gobierno TF	N/A	DEUDA	89,587	7.34%
4BONOS 341123	BONOS Gobierno TF	N/A	DEUDA	69,939	5.73%
5BONOS 330526	BONOS Gobierno TF	N/A	DEUDA	67,814	5.56%
6BONOS 421113	BONOS Gobierno TF	N/A	DEUDA	67,345	5.52%
7BONOS 381118	BONOS Gobierno TF	N/A	DEUDA	43,879	3.60%
8BONOS 320415	BONOS Gobierno TF	N/A	DEUDA	42,789	3.51%
9BONOS 360221	BONOS Gobierno TF	N/A	DEUDA	38,696	3.17%
10BPA182 300328	BONOS Prot Ahorro	N/A	REPORTO	33,753	2.77%
Cartera Total				1,219,934	100%

Por Sector de Actividad Económica



Comisiones y Remuneraciones por la Prestación de Servicios
Pagadas por el cliente

Concepto	Serie F4		Serie más representativa (F7)	
	%	\$	%	\$
INCUMPLIMIENTO PLAZO MÍNIMO DE PERMANENCIA	n/a	n/a	n/a	n/a
INCUMPLIMIENTO SALDO MÍNIMO DE INVERSIÓN	n/a	n/a	n/a	n/a
COMPRA DE ACCIONES	n/a	n/a	n/a	n/a
VENTA DE ACCIONES	n/a	n/a	n/a	n/a
SERVICIOS POR ASESORÍA	n/a	n/a	n/a	n/a
SERVICIO ADMINISTRACIÓN DE ACCIONES	n/a	n/a	n/a	n/a
OTRAS	n/a	n/a	n/a	n/a
Total	n/a	n/a	n/a	n/a

No aplica para ninguna serie accionaria.

Pagadas por el Fondo de Inversión

(cifras correspondientes al mes de mayo 2026)

Concepto	Serie F4		Serie más representativa (F7)	
	%	\$	%	\$
ADMINISTRACIÓN DE ACTIVOS	0.450	4.50	0.735	7.35
ADMINISTRACIÓN ACTIVOS / SOBRE DESEMPEÑO	n/a	n/a	n/a	n/a
DISTRIBUCIÓN DE ACCIONES	1.050	10.50	1.715	17.15
VALUACIÓN DE ACCIONES	0.007	0.07	0.007	0.07
DEPÓSITO DE ACCIONES DEL FI	0.000	0.00	0.000	0.00
DEPÓSITO DE ACTIVOS OBJETO DE INVERSIÓN	0.000	0.00	0.000	0.00
CONTABILIDAD	0.011	0.11	0.011	0.11
OTRAS	0.014	0.14	0.014	0.14
Total	1.532	15.32	2.482	24.82

*Porcentajes y cifras en pesos anualizados. Monto por cada \$1,000 pesos invertidos.

Otros incluye: proveedor de precios, calificadora, otros servicios administrativos, custodia, cuotas de CNBV, Bolsas de Valores y Auditoría Externa.

Información sobre comisiones y remuneraciones

Las comisiones por compra y venta de acciones pueden disminuir el monto total de su inversión. Esto implica que usted recibiría un monto menor después de una operación. Lo anterior, junto con las comisiones pagadas por el Fondo, representa una reducción del rendimiento total que recibiría por su inversión en el Fondo de Inversión.

Algunos prestadores de servicios pueden establecer acuerdos con el Fondo de Inversión y ofrecerle descuentos por sus servicios. Para conocer de su existencia y el posible beneficio para usted, pregunte con su distribuidor.

El Prospecto de Información al Público Inversionista contiene un mayor detalle de los conflictos de interés a los que pudiera estar sujeto cualquier prestador de servicios del Fondo de Inversión.

Políticas para la compraventa de acciones

Plazo mínimo de permanencia:	No tiene.	Liquidez:	Diaria (solicitar con 2 días hábiles de anticipación).
Recepción de órdenes:	Todos los días hábiles.	Horario:	Apertura: 08:00 horas, tiempo del centro de México. Cierre: 13:30 horas, tiempo del centro de México.
Ejecución de operaciones:	2 días hábiles después de recepción.	Límites de recompra:	Hasta el 10% del activo neto del Fondo.
Liquidación de operaciones:	Mismo día.	Diferencial*:	El Fondo no ha aplicado diferencial alguno en el precio de sus acciones.

*El Fondo de Inversión, ante condiciones desordenadas de mercado u operaciones inusuales, podrá aplicar a las operaciones de compraventa de sus acciones, un diferencial sobre el precio actualizado de valuación de dichas acciones, que haya determinado previamente, y conservarlo a favor de los inversionistas que permanezcan en el Fondo de Inversión.

Prestadores de Servicios

Operadora:	Operadora de Fondos Banorte, S.A. de C.V., Sociedad Operadora de Fondos de Inversión, Grupo Financiero Banorte.
Distribuidora:	Consultar Punto 2, inciso f) del Prospecto de Información.
Valuadora:	GAF Operadora, S.A. de C.V., Sociedad Operadora Limitada de Fondos de Inversión.
Institución Calificadora de Valores:	Fitch México, S.A. de C.V.
Proveedor de Precios:	Valuación Operativa y Referencias de Mercado, S.A. de C.V.

Advertencias

El Fondo de Inversión no cuenta con garantía alguna del Gobierno Federal, las entidades de la administración pública paraestatal, ni de la Sociedad Operadora ni del Grupo Financiero al que pertenece. La inversión en el Fondo de Inversión se encuentra respaldada hasta por el monto de su patrimonio.

La autorización de los Prospectos de Información al Público Inversionista no implica certificación sobre la bondad de las acciones que emitan o sobre la solvencia, liquidez, calidad crediticia o desempeño futuro de los Fondos, ni de los activos objeto de inversión que conforman su cartera.

Ningún intermediario financiero, apoderado para celebrar operaciones con el público, o cualquier otra persona, está autorizado para proporcionar información o hacer declaración alguna adicional al contenido del presente documento o el Prospecto de Información al Público Inversionista, por lo que deberán entenderse como no autorizados por el Fondo de Inversión.

Para más información, visite la página de internet de nuestra Sociedad Operadora y/o Distribuidoras, en donde podrá consultar el Prospecto de Información al Público Inversionista, así como la información actualizada sobre la cartera de inversiones del Fondo de Inversión.

El presente documento y el Prospecto de Información al Público Inversionista son los únicos documentos de venta que reconoce el Fondo de Inversión como válidos.

Centro de Atención al Inversionista

Contacto:	Centro de Contacto.
Teléfono:	800 493 2000
Horario:	08:30 a 18:00 horas, tiempo del centro de México.

Página(s) electrónica(s)

Operadora:	www.banorte.com/fondosdeinversion
Distribuidora:	www.banorte.com/fondosdeinversion

DOCUMENTO CON INFORMACIÓN CLAVE PARA LA INVERSIÓN

Fondo Banorte 13, S.A. de C.V. F.I.I.D. administrado por Operadora de Fondos Banorte, S.A. de C.V., Sociedad Operadora de Fondos de Inversión, GFB

Tipo:	INSTRUMENTOS DE DEUDA	Serie B, Clase Accionaria	Posibles Adquirentes	Monto Mínimo de Inversión (\$)
Categoría:	LARGO PLAZO (IDLPL)	F3	PERSONAS FÍSICAS	\$5,000,000.00
Clave de Pizarra:	NTELP			
Calificación:	AAAf/S5(mex) Escala de calificación de Calificadora y homogénea			
Fecha de Autorización:	02 agosto 2024 <i>No. Oficio 157/642/2024</i>			

Importante: El valor de un Fondo de Inversión, cualquiera que sea su política de inversión, está sujeta a la fluctuación de los mercados, por lo que el inversionista puede obtener ganancias y pérdidas.

Objetivo de Inversión

El objetivo fundamental de NTELP será ofrecer un portafolio con una mezcla de valores de deuda gubernamental, bancarios y/o corporativos, principalmente de largo plazo y en menor proporción de corto y/o mediano plazo. Los valores podrán emitirse en el mercado local o en mercados internacionales, denominados en moneda nacional primordialmente y en menor medida en UDIS. De forma complementaria se podrá invertir en valores respaldados por activos y/o en depósitos bancarios de dinero a la vista en entidades financieras, inclusive del exterior.

NTELP está orientado a pequeños, medianos y grandes inversionistas, personas físicas, personas morales, personas no sujetas a retención y/o Fondos de Inversión (conforme a los montos mínimos de inversión establecidos para cada clase y a su nivel de complejidad o sofisticación), que busquen un nivel alto de riesgo y baja liquidez en función de la estrategia, calificación y horizonte de inversión del Fondo.

El horizonte de inversión para el inversionista que compra acciones de NTELP es de largo plazo, por lo que se sugiere permanecer en el Fondo más de tres años para obtener los beneficios de la estrategia.

Información Relevante

Los Fondos de Inversión no cuentan con Asamblea de Accionistas, Consejo de Administración o Comisario:

- Las funciones de la Asamblea de Accionistas, así como las actividades del Consejo de Administración están encomendadas a Operadora de Fondos Banorte, S.A. de C.V., Sociedad Operadora de Fondos de Inversión, Grupo Financiero Banorte.

- La vigilancia del Fondo está asignada al Contralor Normativo de la Sociedad Operadora.

Valor en riesgo (VaR) de la cartera de inversión respecto de sus activos netos: 1.01%, con un nivel de confianza del 95% a dos colas.

La pérdida máxima que en un escenario pesimista (5 en 100 veces) puede enfrentar el Fondo en un lapso de 1 día es de \$10.10 pesos por cada \$1,000 pesos invertidos. (Este dato es solo una estimación, y es válida únicamente en condiciones normales de mercado, las expectativas de pérdida podrían ser mayores, incluso por el monto total de la inversión realizada).

Se entiende por VaR a la pérdida máxima potencial en condiciones normales de mercado que pueden tener los activos netos de un Fondo de Inversión, calculada con un horizonte de tiempo de 1 día y con nivel de confianza al 95% a dos colas basada en una simulación histórica no paramétrica de 501 observaciones históricas en los factores de riesgo.

Desempeño Histórico

Serie	Índice de Referencia: 30% S&P/BMV Sovereign CETES 7+ Day Bond Index/ 35% S&P/BMV Sovereign MBONOS 3-5 Year Bond Index/ 25% S&P/BMV Sovereign MBONOS 5-10 Year Bond Index/ 10% S&P/BMV Sovereign MBONOS 10-20 Year Bond Index.
F3	

Tabla de Rendimientos nominales anualizados

	Último Mes	Últimos 3 Meses	Últimos 12 Meses	2025	2024	2023
RENDIMIENTO BRUTO	12.73 %	1.55 %	10.08 %	14.94 %	6.18 %	9.68 %
RENDIMIENTO NETO	10.07 %	-0.85 %	7.74 %	12.65 %	4.04 %	7.89 %
TASA LIBRE DE RIESGO (CETES 28 DÍAS)	6.73 %	6.82 %	7.41 %	8.47 %	11.21 %	11.53 %
ÍNDICE DE REFERENCIA	12.53 %	1.84 %	10.08 %	14.96 %	6.56 %	9.55 %

-El rendimiento neto es después de comisiones y el que obtuvo el inversionista en el periodo.
 -La tasa libre de riesgo es una tasa que no incluye descuentos por comisiones o cualquier otro gasto.
 -El desempeño del Fondo de Inversión en el pasado, no necesariamente es indicativo del desempeño que tendrá la inversión en el futuro.

Régimen y Política de Inversión

a) Estrategia de Administración: Activa.

b) Montos máximos o mínimos de inversión de los principales activos objeto de inversión del Fondo:

	Mín	Máx
Activos objeto de inversión denominados en moneda nacional.	80%	
Activos objeto de inversión en UDIS.		20%
Valores de fácil realización y/o valores con vencimiento menor a 3 meses.	10%	100%
Valores gubernamentales.	70%	100%
Valores respaldados por activos.		20%

c) Política de inversión: El Fondo podrá invertir en el mercado nacional o en mercados internacionales.

d) La base de referencia del Fondo será la curva de bonos gubernamentales y Cetes. Puede consultar la integración del índice de referencia del Fondo en <http://www.banorte.com/Indices de Referencia> y/o en http://www.valmer.com.mx/es/valmer/Bench_SP_Inf.

e) NTELP podrá invertir hasta un 30% de su activo neto en activos emitidos, avalados o aceptados por Instituciones de Crédito que formen parte del mismo Consorcio o Grupo empresarial al que pertenezca su Sociedad Operadora.

f) NTELP podrá realizar operaciones de préstamo de valores con un plazo máximo de 1 año, con prórrogas por igual periodo.

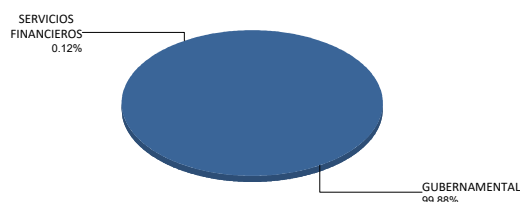
g) NTELP no invertirá en instrumentos financieros derivados, valores estructurados, certificados bursátiles fiduciarios indizados, FIBRAS ni en CKD's. NTELP podrá invertir en valores respaldados por activos.

Composición de la Cartera de Inversión

Principales inversiones al mes de mayo 2026

Clave de Pizarra	Activo Objeto de Inversión			Monto Miles de \$	%
	Emisora	Nombre/Subyacente	Tipo		
1BONOS 290531	BONOS Gobierno TF	N/A	DEUDA	232,446	19.05%
2BONOS 300228	BONOS Gobierno TF	N/A	DEUDA	204,046	16.73%
3BONOS 310529	BONOS Gobierno TF	N/A	DEUDA	89,587	7.34%
4BONOS 341123	BONOS Gobierno TF	N/A	DEUDA	69,939	5.73%
5BONOS 330526	BONOS Gobierno TF	N/A	DEUDA	67,814	5.56%
6BONOS 421113	BONOS Gobierno TF	N/A	DEUDA	67,345	5.52%
7BONOS 381118	BONOS Gobierno TF	N/A	DEUDA	43,879	3.60%
8BONOS 320415	BONOS Gobierno TF	N/A	DEUDA	42,789	3.51%
9BONOS 360221	BONOS Gobierno TF	N/A	DEUDA	38,696	3.17%
10BPA182 300328	BONOS Prot Ahorro	N/A	REPORTO	33,753	2.77%
Cartera Total				1,219,934	100%

Por Sector de Actividad Económica



Comisiones y Remuneraciones por la Prestación de Servicios
Pagadas por el cliente

Concepto	Serie F3		Serie más representativa (F7)	
	%	\$	%	\$
INCUMPLIMIENTO PLAZO MÍNIMO DE PERMANENCIA	n/a	n/a	n/a	n/a
INCUMPLIMIENTO SALDO MÍNIMO DE INVERSIÓN	n/a	n/a	n/a	n/a
COMPRA DE ACCIONES	n/a	n/a	n/a	n/a
VENTA DE ACCIONES	n/a	n/a	n/a	n/a
SERVICIOS POR ASESORÍA	n/a	n/a	n/a	n/a
SERVICIO ADMINISTRACIÓN DE ACCIONES	n/a	n/a	n/a	n/a
OTRAS	n/a	n/a	n/a	n/a
Total	n/a	n/a	n/a	n/a

No aplica para ninguna serie accionaria.

Pagadas por el Fondo de Inversión

(cifras correspondientes al mes de mayo 2026)

Concepto	Serie F3		Serie más representativa (F7)	
	%	\$	%	\$
ADMINISTRACIÓN DE ACTIVOS	0.375	3.75	0.735	7.35
ADMINISTRACIÓN ACTIVOS / SOBRE DESEMPEÑO	n/a	n/a	n/a	n/a
DISTRIBUCIÓN DE ACCIONES	0.875	8.75	1.715	17.15
VALUACIÓN DE ACCIONES	0.007	0.07	0.007	0.07
DEPÓSITO DE ACCIONES DEL FI	0.000	0.00	0.000	0.00
DEPÓSITO DE ACTIVOS OBJETO DE INVERSIÓN	0.000	0.00	0.000	0.00
CONTABILIDAD	0.011	0.11	0.011	0.11
OTRAS	0.014	0.14	0.014	0.14
Total	1.282	12.82	2.482	24.82

*Porcentajes y cifras en pesos anualizados. Monto por cada \$1,000 pesos invertidos.

Otros incluye: proveedor de precios, calificadora, otros servicios administrativos, custodia, cuotas de CNBV, Bolsas de Valores y Auditoría Externa.

Información sobre comisiones y remuneraciones

Las comisiones por compra y venta de acciones pueden disminuir el monto total de su inversión. Esto implica que usted recibiría un monto menor después de una operación. Lo anterior, junto con las comisiones pagadas por el Fondo, representa una reducción del rendimiento total que recibiría por su inversión en el Fondo de Inversión.

Algunos prestadores de servicios pueden establecer acuerdos con el Fondo de Inversión y ofrecerle descuentos por sus servicios. Para conocer de su existencia y el posible beneficio para usted, pregunte con su distribuidor.

El Prospecto de Información al Público Inversionista contiene un mayor detalle de los conflictos de interés a los que pudiera estar sujeto cualquier prestador de servicios del Fondo de Inversión.

Políticas para la compraventa de acciones

Plazo mínimo de permanencia:	No tiene.	Liquidez:	Diaria (solicitar con 2 días hábiles de anticipación).
Recepción de órdenes:	Todos los días hábiles.	Horario:	Apertura: 08:00 horas, tiempo del centro de México. Cierre: 13:30 horas, tiempo del centro de México.
Ejecución de operaciones:	2 días hábiles después de recepción.	Límites de recompra:	Hasta el 10% del activo neto del Fondo.
Liquidación de operaciones:	Mismo día.	Diferencial*:	El Fondo no ha aplicado diferencial alguno en el precio de sus acciones.

*El Fondo de Inversión, ante condiciones desordenadas de mercado u operaciones inusuales, podrá aplicar a las operaciones de compraventa de sus acciones, un diferencial sobre el precio actualizado de valuación de dichas acciones, que haya determinado previamente, y conservarlo a favor de los inversionistas que permanezcan en el Fondo de Inversión.

Prestadores de Servicios

Operadora:	Operadora de Fondos Banorte, S.A. de C.V., Sociedad Operadora de Fondos de Inversión, Grupo Financiero Banorte.
Distribuidora:	Consultar Punto 2, inciso f) del Prospecto de Información.
Valuadora:	GAF Operadora, S.A. de C.V., Sociedad Operadora Limitada de Fondos de Inversión.
Institución Calificadora de Valores:	Fitch México, S.A. de C.V.
Proveedor de Precios:	Valuación Operativa y Referencias de Mercado, S.A. de C.V.

Advertencias

El Fondo de Inversión no cuenta con garantía alguna del Gobierno Federal, las entidades de la administración pública paraestatal, ni de la Sociedad Operadora ni del Grupo Financiero al que pertenece. La inversión en el Fondo de Inversión se encuentra respaldada hasta por el monto de su patrimonio.

La autorización de los Prospectos de Información al Público Inversionista no implica certificación sobre la bondad de las acciones que emitan o sobre la solvencia, liquidez, calidad crediticia o desempeño futuro de los Fondos, ni de los activos objeto de inversión que conforman su cartera.

Ningún intermediario financiero, apoderado para celebrar operaciones con el público, o cualquier otra persona, está autorizado para proporcionar información o hacer declaración alguna adicional al contenido del presente documento o el Prospecto de Información al Público Inversionista, por lo que deberán entenderse como no autorizados por el Fondo de Inversión.

Para más información, visite la página de internet de nuestra Sociedad Operadora y/o Distribuidoras, en donde podrá consultar el Prospecto de Información al Público Inversionista, así como la información actualizada sobre la cartera de inversiones del Fondo de Inversión.

El presente documento y el Prospecto de Información al Público Inversionista son los únicos documentos de venta que reconoce el Fondo de Inversión como válidos.

Centro de Atención al Inversionista

Contacto:	Centro de Contacto.
Teléfono:	800 493 2000
Horario:	08:30 a 18:00 horas, tiempo del centro de México.

Página(s) electrónica(s)

Operadora:	www.banorte.com/fondosdeinversion
Distribuidora:	www.banorte.com/fondosdeinversion

DOCUMENTO CON INFORMACIÓN CLAVE PARA LA INVERSIÓN

Fondo Banorte 13, S.A. de C.V. F.I.I.D. administrado por Operadora de Fondos Banorte, S.A. de C.V., Sociedad Operadora de Fondos de Inversión, GFB

Tipo:	INSTRUMENTOS DE DEUDA	Serie B, Clase Accionaria	Posibles Adquirentes	Monto Mínimo de Inversión (\$)
Categoría:	LARGO PLAZO (IDLPL)	F2	PERSONAS FÍSICAS	\$10,000,000.00
Clave de Pizarra:	NTELP			
Calificación:	AAAf/S5(mex) Escala de calificación de Calificadora y homogénea			
Fecha de Autorización:	02 agosto 2024 <i>No. Oficio 157/642/2024</i>			

Importante: El valor de un Fondo de Inversión, cualquiera que sea su política de inversión, está sujeta a la fluctuación de los mercados, por lo que el inversionista puede obtener ganancias y pérdidas.

Objetivo de Inversión

El objetivo fundamental de NTELP será ofrecer un portafolio con una mezcla de valores de deuda gubernamental, bancarios y/o corporativos, principalmente de largo plazo y en menor proporción de corto y/o mediano plazo. Los valores podrán emitirse en el mercado local o en mercados internacionales, denominados en moneda nacional primordialmente y en menor medida en UDIS. De forma complementaria se podrá invertir en valores respaldados por activos y/o en depósitos bancarios de dinero a la vista en entidades financieras, inclusive del exterior.

NTELP está orientado a pequeños, medianos y grandes inversionistas, personas físicas, personas morales, personas no sujetas a retención y/o Fondos de Inversión (conforme a los montos mínimos de inversión establecidos para cada clase y a su nivel de complejidad o sofisticación), que busquen un nivel alto de riesgo y baja liquidez en función de la estrategia, calificación y horizonte de inversión del Fondo.

El horizonte de inversión para el inversionista que compra acciones de NTELP es de largo plazo, por lo que se sugiere permanecer en el Fondo más de tres años para obtener los beneficios de la estrategia.

Información Relevante

Los Fondos de Inversión no cuentan con Asamblea de Accionistas, Consejo de Administración o Comisario:

- Las funciones de la Asamblea de Accionistas, así como las actividades del Consejo de Administración están encomendadas a Operadora de Fondos Banorte, S.A. de C.V., Sociedad Operadora de Fondos de Inversión, Grupo Financiero Banorte.

- La vigilancia del Fondo está asignada al Contralor Normativo de la Sociedad Operadora.

Valor en riesgo (VaR) de la cartera de inversión respecto de sus activos netos: 1.01%, con un nivel de confianza del 95% a dos colas.

La pérdida máxima que en un escenario pesimista (5 en 100 veces) puede enfrentar el Fondo en un lapso de 1 día es de \$10.10 pesos por cada \$1,000 pesos invertidos. (Este dato es solo una estimación, y es válida únicamente en condiciones normales de mercado, las expectativas de pérdida podrían ser mayores, incluso por el monto total de la inversión realizada).

Se entiende por VaR a la pérdida máxima potencial en condiciones normales de mercado que pueden tener los activos netos de un Fondo de Inversión, calculada con un horizonte de tiempo de 1 día y con nivel de confianza al 95% a dos colas basada en una simulación histórica no paramétrica de 501 observaciones históricas en los factores de riesgo.

Desempeño Histórico

Serie F2	Índice de Referencia: 30% S&P/BMV Sovereign CETES 7+ Day Bond Index/ 35% S&P/BMV Sovereign MBONOS 3-5 Year Bond Index/ 25% S&P/BMV Sovereign MBONOS 5-10 Year Bond Index/ 10% S&P/BMV Sovereign MBONOS 10-20 Year Bond Index.
-----------------	--

Tabla de Rendimientos nominales anualizados

	Último Mes	Últimos 3 Meses	Últimos 12 Meses	2025	2024	2023
RENDIMIENTO BRUTO	12.73 %	1.55 %	10.08 %	14.93 %	6.18 %	9.68 %
RENDIMIENTO NETO	10.45 %	-0.51 %	8.09 %	13.01 %	4.37 %	8.21 %
TASA LIBRE DE RIESGO (CETES 28 DÍAS)	6.73 %	6.82 %	7.41 %	8.47 %	11.21 %	11.53 %
ÍNDICE DE REFERENCIA	12.53 %	1.84 %	10.08 %	14.96 %	6.56 %	9.55 %

-El rendimiento neto es después de comisiones y el que obtuvo el inversionista en el periodo.
 -La tasa libre de riesgo es una tasa que no incluye descuentos por comisiones o cualquier otro gasto.
 -El desempeño del Fondo de Inversión en el pasado, no necesariamente es indicativo del desempeño que tendrá la inversión en el futuro.

Régimen y Política de Inversión

a) Estrategia de Administración: Activa.

b) Montos máximos o mínimos de inversión de los principales activos objeto de inversión del Fondo:

	Mín	Máx
Activos objeto de inversión denominados en moneda nacional.	80%	
Activos objeto de inversión en UDIS.		20%
Valores de fácil realización y/o valores con vencimiento menor a 3 meses.	10%	100%
Valores gubernamentales.	70%	100%
Valores respaldados por activos.		20%

c) Política de inversión: El Fondo podrá invertir en el mercado nacional o en mercados internacionales.

d) La base de referencia del Fondo será la curva de bonos gubernamentales y Cetes. Puede consultar la integración del índice de referencia del Fondo en <http://www.banorte.com/Indices de Referencia> y/o en http://www.valmer.com.mx/es/valmer/Bench_SP_Inf.

e) NTELP podrá invertir hasta un 30% de su activo neto en activos emitidos, avalados o aceptados por Instituciones de Crédito que formen parte del mismo Consorcio o Grupo empresarial al que pertenezca su Sociedad Operadora.

f) NTELP podrá realizar operaciones de préstamo de valores con un plazo máximo de 1 año, con prórrogas por igual periodo.

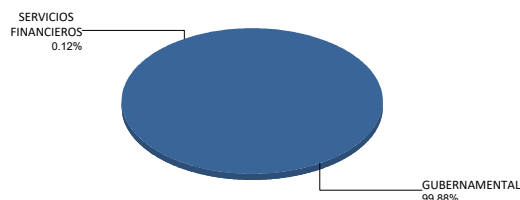
g) NTELP no invertirá en instrumentos financieros derivados, valores estructurados, certificados bursátiles fiduciarios indizados, FIBRAS ni en CKD's. NTELP podrá invertir en valores respaldados por activos.

Composición de la Cartera de Inversión

Principales inversiones al mes de mayo 2026

Clave de Pizarra	Activo Objeto de Inversión			Monto Miles de \$	%
	Emisora	Nombre/Subyacente	Tipo		
1 BONUS 290531	BONOS Gobierno TF	N/A	DEUDA	232,446	19.05%
2 BONUS 300228	BONOS Gobierno TF	N/A	DEUDA	204,046	16.73%
3 BONUS 310529	BONOS Gobierno TF	N/A	DEUDA	89,587	7.34%
4 BONUS 341123	BONOS Gobierno TF	N/A	DEUDA	69,939	5.73%
5 BONUS 330526	BONOS Gobierno TF	N/A	DEUDA	67,814	5.56%
6 BONUS 421113	BONOS Gobierno TF	N/A	DEUDA	67,345	5.52%
7 BONUS 381118	BONOS Gobierno TF	N/A	DEUDA	43,879	3.60%
8 BONUS 320415	BONOS Gobierno TF	N/A	DEUDA	42,789	3.51%
9 BONUS 360221	BONOS Gobierno TF	N/A	DEUDA	38,696	3.17%
10 BPA182 300328	BONOS Prot Ahorro	N/A	REPORTO	33,753	2.77%
Cartera Total				1,219,934	100%

Por Sector de Actividad Económica



Comisiones y Remuneraciones por la Prestación de Servicios
Pagadas por el cliente

Concepto	Serie F2		Serie más representativa (F7)	
	%	\$	%	\$
INCUMPLIMIENTO PLAZO MÍNIMO DE PERMANENCIA	n/a	n/a	n/a	n/a
INCUMPLIMIENTO SALDO MÍNIMO DE INVERSIÓN	n/a	n/a	n/a	n/a
COMPRA DE ACCIONES	n/a	n/a	n/a	n/a
VENTA DE ACCIONES	n/a	n/a	n/a	n/a
SERVICIOS POR ASESORÍA	n/a	n/a	n/a	n/a
SERVICIO ADMINISTRACIÓN DE ACCIONES	n/a	n/a	n/a	n/a
OTRAS	n/a	n/a	n/a	n/a
Total	n/a	n/a	n/a	n/a

No aplica para ninguna serie accionaria.

Pagadas por el Fondo de Inversión

(cifras correspondientes al mes de mayo 2026)

Concepto	Serie F2		Serie más representativa (F7)	
	%	\$	%	\$
ADMINISTRACIÓN DE ACTIVOS	0.300	3.00	0.735	7.35
ADMINISTRACIÓN ACTIVOS / SOBRE DESEMPEÑO	n/a	n/a	n/a	n/a
DISTRIBUCIÓN DE ACCIONES	0.700	7.00	1.715	17.15
VALUACIÓN DE ACCIONES	0.007	0.07	0.007	0.07
DEPÓSITO DE ACCIONES DEL FI	0.000	0.00	0.000	0.00
DEPÓSITO DE ACTIVOS OBJETO DE INVERSIÓN	0.000	0.00	0.000	0.00
CONTABILIDAD	0.011	0.11	0.011	0.11
OTRAS	0.014	0.14	0.014	0.14
Total	1.032	10.32	2.482	24.82

*Porcentajes y cifras en pesos anualizados. Monto por cada \$1,000 pesos invertidos.

Otros incluye: proveedor de precios, calificadora, otros servicios administrativos, custodia, cuotas de CNBV, Bolsas de Valores y Auditoría Externa.

Información sobre comisiones y remuneraciones

Las comisiones por compra y venta de acciones pueden disminuir el monto total de su inversión. Esto implica que usted recibiría un monto menor después de una operación. Lo anterior, junto con las comisiones pagadas por el Fondo, representa una reducción del rendimiento total que recibiría por su inversión en el Fondo de Inversión.

Algunos prestadores de servicios pueden establecer acuerdos con el Fondo de Inversión y ofrecerle descuentos por sus servicios. Para conocer de su existencia y el posible beneficio para usted, pregunte con su distribuidor.

El Prospecto de Información al Público Inversionista contiene un mayor detalle de los conflictos de interés a los que pudiera estar sujeto cualquier prestador de servicios del Fondo de Inversión.

Políticas para la compraventa de acciones

Plazo mínimo de permanencia:	No tiene.	Liquidez:	Diaria (solicitar con 2 días hábiles de anticipación).
Recepción de órdenes:	Todos los días hábiles.	Horario:	Apertura: 08:00 horas, tiempo del centro de México. Cierre: 13:30 horas, tiempo del centro de México.
Ejecución de operaciones:	2 días hábiles después de recepción.	Límites de recompra:	Hasta el 10% del activo neto del Fondo.
Liquidación de operaciones:	Mismo día.	Diferencial*:	El Fondo no ha aplicado diferencial alguno en el precio de sus acciones.

*El Fondo de Inversión, ante condiciones desordenadas de mercado u operaciones inusuales, podrá aplicar a las operaciones de compraventa de sus acciones, un diferencial sobre el precio actualizado de valuación de dichas acciones, que haya determinado previamente, y conservarlo a favor de los inversionistas que permanezcan en el Fondo de Inversión.

Prestadores de Servicios

Operadora:	Operadora de Fondos Banorte, S.A. de C.V., Sociedad Operadora de Fondos de Inversión, Grupo Financiero Banorte.
Distribuidora:	Consultar Punto 2, inciso f) del Prospecto de Información.
Valuadora:	GAF Operadora, S.A. de C.V., Sociedad Operadora Limitada de Fondos de Inversión.
Institución Calificadora de Valores:	Fitch México, S.A. de C.V.
Proveedor de Precios:	Valuación Operativa y Referencias de Mercado, S.A. de C.V.

Advertencias

El Fondo de Inversión no cuenta con garantía alguna del Gobierno Federal, las entidades de la administración pública paraestatal, ni de la Sociedad Operadora ni del Grupo Financiero al que pertenece. La inversión en el Fondo de Inversión se encuentra respaldada hasta por el monto de su patrimonio.

La autorización de los Prospectos de Información al Público Inversionista no implica certificación sobre la bondad de las acciones que emitan o sobre la solvencia, liquidez, calidad crediticia o desempeño futuro de los Fondos, ni de los activos objeto de inversión que conforman su cartera.

Ningún intermediario financiero, apoderado para celebrar operaciones con el público, o cualquier otra persona, está autorizado para proporcionar información o hacer declaración alguna adicional al contenido del presente documento o el Prospecto de Información al Público Inversionista, por lo que deberán entenderse como no autorizados por el Fondo de Inversión.

Para más información, visite la página de internet de nuestra Sociedad Operadora y/o Distribuidoras, en donde podrá consultar el Prospecto de Información al Público Inversionista, así como la información actualizada sobre la cartera de inversiones del Fondo de Inversión.

El presente documento y el Prospecto de Información al Público Inversionista son los únicos documentos de venta que reconoce el Fondo de Inversión como válidos.

Centro de Atención al Inversionista

Contacto:	Centro de Contacto.
Teléfono:	800 493 2000
Horario:	08:30 a 18:00 horas, tiempo del centro de México.

Página(s) electrónica(s)

Operadora:	www.banorte.com/fondosdeinversion
Distribuidora:	www.banorte.com/fondosdeinversion

DOCUMENTO CON INFORMACIÓN CLAVE PARA LA INVERSIÓN

Fondo Banorte 13, S.A. de C.V. F.I.I.D. administrado por Operadora de Fondos Banorte, S.A. de C.V., Sociedad Operadora de Fondos de Inversión, GFB

Tipo:	INSTRUMENTOS DE DEUDA	Serie B, Clase Accionaria	Posibles Adquirentes	Monto Mínimo de Inversión (\$)
Categoría:	LARGO PLAZO (IDLPL)	F1	PERSONAS FÍSICAS	\$50,000,000.00
Clave de Pizarra:	NTELP			
Calificación:	AAAf/S5(mex) Escala de calificación de Calificadora y homogénea			
Fecha de Autorización:	02 agosto 2024 No. Oficio 157/642/2024			

Importante: El valor de un Fondo de Inversión, cualquiera que sea su política de inversión, está sujeta a la fluctuación de los mercados, por lo que el inversionista puede obtener ganancias y pérdidas.

Objetivo de Inversión

El objetivo fundamental de NTELP será ofrecer un portafolio con una mezcla de valores de deuda gubernamental, bancarios y/o corporativos, principalmente de largo plazo y en menor proporción de corto y/o mediano plazo. Los valores podrán emitirse en el mercado local o en mercados internacionales, denominados en moneda nacional primordialmente y en menor medida en UDIS. De forma complementaria se podrá invertir en valores respaldados por activos y/o en depósitos bancarios de dinero a la vista en entidades financieras, inclusive del exterior.

NTELP está orientado a pequeños, medianos y grandes inversionistas, personas físicas, personas morales, personas no sujetas a retención y/o Fondos de Inversión (conforme a los montos mínimos de inversión establecidos para cada clase y a su nivel de complejidad o sofisticación), que busquen un nivel alto de riesgo y baja liquidez en función de la estrategia, calificación y horizonte de inversión del Fondo.

El horizonte de inversión para el inversionista que compra acciones de NTELP es de largo plazo, por lo que se sugiere permanecer en el Fondo más de tres años para obtener los beneficios de la estrategia.

Información Relevante

Los Fondos de Inversión no cuentan con Asamblea de Accionistas, Consejo de Administración o Comisario:

- Las funciones de la Asamblea de Accionistas, así como las actividades del Consejo de Administración están encomendadas a Operadora de Fondos Banorte, S.A. de C.V., Sociedad Operadora de Fondos de Inversión, Grupo Financiero Banorte.

- La vigilancia del Fondo está asignada al Contralor Normativo de la Sociedad Operadora.

Valor en riesgo (VaR) de la cartera de inversión respecto de sus activos netos: 1.01%, con un nivel de confianza del 95% a dos colas.

La pérdida máxima que en un escenario pesimista (5 en 100 veces) puede enfrentar el Fondo en un lapso de 1 día es de \$10.10 pesos por cada \$1,000 pesos invertidos. (Este dato es solo una estimación, y es válida únicamente en condiciones normales de mercado, las expectativas de pérdida podrían ser mayores, incluso por el monto total de la inversión realizada).

Se entiende por VaR a la pérdida máxima potencial en condiciones normales de mercado que pueden tener los activos netos de un Fondo de Inversión, calculada con un horizonte de tiempo de 1 día y con nivel de confianza al 95% a dos colas basada en una simulación histórica no paramétrica de 501 observaciones históricas en los factores de riesgo.

Desempeño Histórico

Serie F1	Índice de Referencia: 30% S&P/BMV Sovereign CETES 7+ Day Bond Index/ 35% S&P/BMV Sovereign MBONOS 3-5 Year Bond Index/ 25% S&P/BMV Sovereign MBONOS 5-10 Year Bond Index/ 10% S&P/BMV Sovereign MBONOS 10-20 Year Bond Index.
----------	---

Tabla de Rendimientos nominales anualizados

	Último Mes	Últimos 3 Meses	Últimos 12 Meses	2025	2024	2023
RENDIMIENTO BRUTO	12.73 %	1.55 %	10.08 %	14.93 %	6.18 %	9.68 %
RENDIMIENTO NETO	10.82 %	-0.18 %	8.44 %	13.36 %	4.70 %	8.52 %
TASA LIBRE DE RIESGO (CETES 28 DÍAS)	6.73 %	6.82 %	7.41 %	8.47 %	11.21 %	11.53 %
ÍNDICE DE REFERENCIA	12.53 %	1.84 %	10.08 %	14.96 %	6.56 %	9.55 %

-El rendimiento neto es después de comisiones y el que obtuvo el inversionista en el periodo.
 -La tasa libre de riesgo es una tasa que no incluye descuentos por comisiones o cualquier otro gasto.
 -El desempeño del Fondo de Inversión en el pasado, no necesariamente es indicativo del desempeño que tendrá la inversión en el futuro.

Régimen y Política de Inversión

a) Estrategia de Administración: Activa.

b) Montos máximos o mínimos de inversión de los principales activos objeto de inversión del Fondo:

	Mín	Máx
Activos objeto de inversión denominados en moneda nacional.	80%	
Activos objeto de inversión en UDIS.		20%
Valores de fácil realización y/o valores con vencimiento menor a 3 meses.	10%	100%
Valores gubernamentales.	70%	100%
Valores respaldados por activos.		20%

c) Política de inversión: El Fondo podrá invertir en el mercado nacional o en mercados internacionales.

d) La base de referencia del Fondo será la curva de bonos gubernamentales y Cetes. Puede consultar la integración del índice de referencia del Fondo en <http://www.banorte.com/Indices de Referencia> y/o en http://www.valmer.com.mx/es/valmer/Bench_SP_Inf.

e) NTELP podrá invertir hasta un 30% de su activo neto en activos emitidos, avalados o aceptados por Instituciones de Crédito que formen parte del mismo Consorcio o Grupo empresarial al que pertenezca su Sociedad Operadora.

f) NTELP podrá realizar operaciones de préstamo de valores con un plazo máximo de 1 año, con prórrogas por igual periodo.

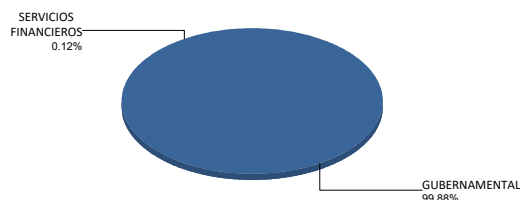
g) NTELP no invertirá en instrumentos financieros derivados, valores estructurados, certificados bursátiles fiduciarios indizados, FIBRAS ni en CKD's. NTELP podrá invertir en valores respaldados por activos.

Composición de la Cartera de Inversión

Principales inversiones al mes de mayo 2026

Clave de Pizarra	Activo Objeto de Inversión			Monto Miles de \$	%
	Emisora	Nombre/Subyacente	Tipo		
1 BONUS 290531	BONOS Gobierno TF	N/A	DEUDA	232,446	19.05%
2 BONUS 300228	BONOS Gobierno TF	N/A	DEUDA	204,046	16.73%
3 BONUS 310529	BONOS Gobierno TF	N/A	DEUDA	89,587	7.34%
4 BONUS 341123	BONOS Gobierno TF	N/A	DEUDA	69,939	5.73%
5 BONUS 330526	BONOS Gobierno TF	N/A	DEUDA	67,814	5.56%
6 BONUS 421113	BONOS Gobierno TF	N/A	DEUDA	67,345	5.52%
7 BONUS 381118	BONOS Gobierno TF	N/A	DEUDA	43,879	3.60%
8 BONUS 320415	BONOS Gobierno TF	N/A	DEUDA	42,789	3.51%
9 BONUS 360221	BONOS Gobierno TF	N/A	DEUDA	38,696	3.17%
10 BPA182 300328	BONOS Prot Ahorro	N/A	REPORTO	33,753	2.77%
Cartera Total				1,219,934	100%

Por Sector de Actividad Económica



Comisiones y Remuneraciones por la Prestación de Servicios
Pagadas por el cliente

Concepto	Serie F1		Serie más representativa (F7)	
	%	\$	%	\$
INCUMPLIMIENTO PLAZO MÍNIMO DE PERMANENCIA	n/a	n/a	n/a	n/a
INCUMPLIMIENTO SALDO MÍNIMO DE INVERSIÓN	n/a	n/a	n/a	n/a
COMPRA DE ACCIONES	n/a	n/a	n/a	n/a
VENTA DE ACCIONES	n/a	n/a	n/a	n/a
SERVICIOS POR ASESORÍA	n/a	n/a	n/a	n/a
SERVICIO ADMINISTRACIÓN DE ACCIONES	n/a	n/a	n/a	n/a
OTRAS	n/a	n/a	n/a	n/a
Total	n/a	n/a	n/a	n/a

No aplica para ninguna serie accionaria.

Pagadas por el Fondo de Inversión

(cifras correspondientes al mes de mayo 2026)

Concepto	Serie F1		Serie más representativa (F7)	
	%	\$	%	\$
ADMINISTRACIÓN DE ACTIVOS	0.225	2.25	0.735	7.35
ADMINISTRACIÓN ACTIVOS / SOBRE DESEMPEÑO	n/a	n/a	n/a	n/a
DISTRIBUCIÓN DE ACCIONES	0.525	5.25	1.715	17.15
VALUACIÓN DE ACCIONES	0.007	0.07	0.007	0.07
DEPÓSITO DE ACCIONES DEL FI	0.000	0.00	0.000	0.00
DEPÓSITO DE ACTIVOS OBJETO DE INVERSIÓN	0.000	0.00	0.000	0.00
CONTABILIDAD	0.011	0.11	0.011	0.11
OTRAS	0.014	0.14	0.014	0.14
Total	0.782	7.82	2.482	24.82

*Porcentajes y cifras en pesos anualizados. Monto por cada \$1,000 pesos invertidos.

Otros incluye: proveedor de precios, calificadora, otros servicios administrativos, custodia, cuotas de CNBV, Bolsas de Valores y Auditoría Externa.

Información sobre comisiones y remuneraciones

Las comisiones por compra y venta de acciones pueden disminuir el monto total de su inversión. Esto implica que usted recibiría un monto menor después de una operación. Lo anterior, junto con las comisiones pagadas por el Fondo, representa una reducción del rendimiento total que recibiría por su inversión en el Fondo de Inversión.

Algunos prestadores de servicios pueden establecer acuerdos con el Fondo de Inversión y ofrecerle descuentos por sus servicios. Para conocer de su existencia y el posible beneficio para usted, pregunte con su distribuidor.

El Prospecto de Información al Público Inversionista contiene un mayor detalle de los conflictos de interés a los que pudiera estar sujeto cualquier prestador de servicios del Fondo de Inversión.

Políticas para la compraventa de acciones

Plazo mínimo de permanencia:	No tiene.	Liquidez:	Diaria (solicitar con 2 días hábiles de anticipación).
Recepción de órdenes:	Todos los días hábiles.	Horario:	Apertura: 08:00 horas, tiempo del centro de México. Cierre: 13:30 horas, tiempo del centro de México.
Ejecución de operaciones:	2 días hábiles después de recepción.	Límites de recompra:	Hasta el 10% del activo neto del Fondo.
Liquidación de operaciones:	Mismo día.	Diferencial*:	El Fondo no ha aplicado diferencial alguno en el precio de sus acciones.

*El Fondo de Inversión, ante condiciones desordenadas de mercado u operaciones inusuales, podrá aplicar a las operaciones de compraventa de sus acciones, un diferencial sobre el precio actualizado de valuación de dichas acciones, que haya determinado previamente, y conservarlo a favor de los inversionistas que permanezcan en el Fondo de Inversión.

Prestadores de Servicios

Operadora:	Operadora de Fondos Banorte, S.A. de C.V., Sociedad Operadora de Fondos de Inversión, Grupo Financiero Banorte.
Distribuidora:	Consultar Punto 2, inciso f) del Prospecto de Información.
Valuadora:	GAF Operadora, S.A. de C.V., Sociedad Operadora Limitada de Fondos de Inversión.
Institución Calificadora de Valores:	Fitch México, S.A. de C.V.
Proveedor de Precios:	Valuación Operativa y Referencias de Mercado, S.A. de C.V.

Advertencias

El Fondo de Inversión no cuenta con garantía alguna del Gobierno Federal, las entidades de la administración pública paraestatal, ni de la Sociedad Operadora ni del Grupo Financiero al que pertenece. La inversión en el Fondo de Inversión se encuentra respaldada hasta por el monto de su patrimonio.

La autorización de los Prospectos de Información al Público Inversionista no implica certificación sobre la bondad de las acciones que emitan o sobre la solvencia, liquidez, calidad crediticia o desempeño futuro de los Fondos, ni de los activos objeto de inversión que conforman su cartera.

Ningún intermediario financiero, apoderado para celebrar operaciones con el público, o cualquier otra persona, está autorizado para proporcionar información o hacer declaración alguna adicional al contenido del presente documento o el Prospecto de Información al Público Inversionista, por lo que deberán entenderse como no autorizados por el Fondo de Inversión.

Para más información, visite la página de internet de nuestra Sociedad Operadora y/o Distribuidoras, en donde podrá consultar el Prospecto de Información al Público Inversionista, así como la información actualizada sobre la cartera de inversiones del Fondo de Inversión.

El presente documento y el Prospecto de Información al Público Inversionista son los únicos documentos de venta que reconoce el Fondo de Inversión como válidos.

Centro de Atención al Inversionista

Contacto:	Centro de Contacto.
Teléfono:	800 493 2000
Horario:	08:30 a 18:00 horas, tiempo del centro de México.

Página(s) electrónica(s)

Operadora:	www.banorte.com/fondosdeinversion
Distribuidora:	www.banorte.com/fondosdeinversion

DOCUMENTO CON INFORMACIÓN CLAVE PARA LA INVERSIÓN

Fondo Banorte 13, S.A. de C.V. F.I.I.D. administrado por Operadora de Fondos Banorte, S.A. de C.V., Sociedad Operadora de Fondos de Inversión, GFB

Tipo:	INSTRUMENTOS DE DEUDA	Serie B, Clase Accionaria	Posibles Adquirentes	Monto Mínimo de Inversión (\$)
Categoría:	LARGO PLAZO (IDLPL)	BPPF	PERSONAS FÍSICAS (artículo 106 fracción IV, inciso b) de CUFI)	Sin monto mínimo de inversión
Clave de Pizarra:	NTELP			
Calificación:	AAAf/S5(mex) Escala de calificación de Calificadora y homogénea			
Fecha de Autorización:	02 agosto 2024 <i>No. Oficio 157/642/2024</i>			

Importante: El valor de un Fondo de Inversión, cualquiera que sea su política de inversión, está sujeta a la fluctuación de los mercados, por lo que el inversionista puede obtener ganancias y pérdidas.

Objetivo de Inversión

El objetivo fundamental de NTELP será ofrecer un portafolio con una mezcla de valores de deuda gubernamental, bancarios y/o corporativos, principalmente de largo plazo y en menor proporción de corto y/o mediano plazo. Los valores podrán emitirse en el mercado local o en mercados internacionales, denominados en moneda nacional primordialmente y en menor medida en UDIS. De forma complementaria se podrá invertir en valores respaldados por activos y/o en depósitos bancarios de dinero a la vista en entidades financieras, inclusive del exterior.

NTELP está orientado a pequeños, medianos y grandes inversionistas, personas físicas, personas morales, personas no sujetas a retención y/o Fondos de Inversión (conforme a los montos mínimos de inversión establecidos para cada clase y a su nivel de complejidad o sofisticación), que busquen un nivel alto de riesgo y baja liquidez en función de la estrategia, calificación y horizonte de inversión del Fondo.

El horizonte de inversión para el inversionista que compra acciones de NTELP es de largo plazo, por lo que se sugiere permanecer en el Fondo más de tres años para obtener los beneficios de la estrategia.

Información Relevante

Los Fondos de Inversión no cuentan con Asamblea de Accionistas, Consejo de Administración o Comisario:

- Las funciones de la Asamblea de Accionistas, así como las actividades del Consejo de Administración están encomendadas a Operadora de Fondos Banorte, S.A. de C.V., Sociedad Operadora de Fondos de Inversión, Grupo Financiero Banorte.

- La vigilancia del Fondo está asignada al Contralor Normativo de la Sociedad Operadora.

Valor en riesgo (VaR) de la cartera de inversión respecto de sus activos netos: 1.01%, con un nivel de confianza del 95% a dos colas.

La pérdida máxima que en un escenario pesimista (5 en 100 veces) puede enfrentar el Fondo en un lapso de 1 día es de \$10.10 pesos por cada \$1,000 pesos invertidos. (Este dato es solo una estimación, y es válida únicamente en condiciones normales de mercado, las expectativas de pérdida podrían ser mayores, incluso por el monto total de la inversión realizada).

Se entiende por VaR a la pérdida máxima potencial en condiciones normales de mercado que pueden tener los activos netos de un Fondo de Inversión, calculada con un horizonte de tiempo de 1 día y con nivel de confianza al 95% a dos colas basada en una simulación histórica no paramétrica de 501 observaciones históricas en los factores de riesgo.

Desempeño Histórico

Serie BPPF	Índice de Referencia: 30% S&P/BMV Sovereign CETES 7+ Day Bond Index/ 35% S&P/BMV Sovereign MBONOS 3-5 Year Bond Index/ 25% S&P/BMV Sovereign MBONOS 5-10 Year Bond Index/ 10% S&P/BMV Sovereign MBONOS 10-20 Year Bond Index.
-------------------	--

Tabla de Rendimientos nominales anualizados

	Último Mes	Últimos 3 Meses	Últimos 12 Meses	2025	2024	2023
RENDIMIENTO BRUTO	N/A	N/A	N/A	N/A	N/A	N/A
RENDIMIENTO NETO	N/A	N/A	N/A	N/A	N/A	N/A
TASA LIBRE DE RIESGO (CETES 28 DÍAS)	N/A	N/A	N/A	N/A	N/A	N/A
ÍNDICE DE REFERENCIA	N/A	N/A	N/A	N/A	N/A	N/A

-El rendimiento neto es después de comisiones y el que obtuvo el inversionista en el periodo.
 -La tasa libre de riesgo es una tasa que no incluye descuentos por comisiones o cualquier otro gasto.
 -El desempeño del Fondo de Inversión en el pasado, no necesariamente es indicativo del desempeño que tendrá la inversión en el futuro.

Régimen y Política de Inversión

a) Estrategia de Administración: Activa.

b) Montos máximos o mínimos de inversión de los principales activos objeto de inversión del Fondo:

	Mín	Máx
Activos objeto de inversión denominados en moneda nacional.	80%	
Activos objeto de inversión en UDIS.		20%
Valores de fácil realización y/o valores con vencimiento menor a 3 meses.	10%	100%
Valores gubernamentales.	70%	100%
Valores respaldados por activos.		20%

c) Política de inversión: El Fondo podrá invertir en el mercado nacional o en mercados internacionales.

d) La base de referencia del Fondo será la curva de bonos gubernamentales y Cetes. Puede consultar la integración del índice de referencia del Fondo en <http://www.banorte.com/Indices de Referencia> y/o en http://www.valmer.com.mx/es/valmer/Bench_SP_Inf.

e) NTELP podrá invertir hasta un 30% de su activo neto en activos emitidos, avalados o aceptados por Instituciones de Crédito que formen parte del mismo Consorcio o Grupo empresarial al que pertenezca su Sociedad Operadora.

f) NTELP podrá realizar operaciones de préstamo de valores con un plazo máximo de 1 año, con prórrogas por igual periodo.

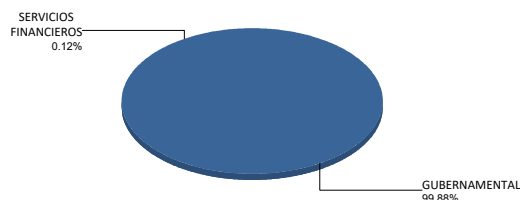
g) NTELP no invertirá en instrumentos financieros derivados, valores estructurados, certificados bursátiles fiduciarios indizados, FIBRAS ni en CKD's. NTELP podrá invertir en valores respaldados por activos.

Composición de la Cartera de Inversión

Principales inversiones al mes de mayo 2026

Clave de Pizarra	Activo Objeto de Inversión			Monto Miles de \$	%
	Emisora	Nombre/Subyacente	Tipo		
1 BONUS 290531	BONOS Gobierno TF	N/A	DEUDA	232,446	19.05%
2 BONUS 300228	BONOS Gobierno TF	N/A	DEUDA	204,046	16.73%
3 BONUS 310529	BONOS Gobierno TF	N/A	DEUDA	89,587	7.34%
4 BONUS 341123	BONOS Gobierno TF	N/A	DEUDA	69,939	5.73%
5 BONUS 330526	BONOS Gobierno TF	N/A	DEUDA	67,814	5.56%
6 BONUS 421113	BONOS Gobierno TF	N/A	DEUDA	67,345	5.52%
7 BONUS 381118	BONOS Gobierno TF	N/A	DEUDA	43,879	3.60%
8 BONUS 320415	BONOS Gobierno TF	N/A	DEUDA	42,789	3.51%
9 BONUS 360221	BONOS Gobierno TF	N/A	DEUDA	38,696	3.17%
10 BPA182 300328	BONOS Prot Ahorro	N/A	REPORTO	33,753	2.77%
Cartera Total				1,219,934	100%

Por Sector de Actividad Económica



Comisiones y Remuneraciones por la Prestación de Servicios
Pagadas por el cliente

Concepto	Serie BPPF		Serie más representativa (F7)	
	%	\$	%	\$
INCUMPLIMIENTO PLAZO MÍNIMO DE PERMANENCIA	n/a	n/a	n/a	n/a
INCUMPLIMIENTO SALDO MÍNIMO DE INVERSIÓN	n/a	n/a	n/a	n/a
COMPRA DE ACCIONES	n/a	n/a	n/a	n/a
VENTA DE ACCIONES	n/a	n/a	n/a	n/a
SERVICIOS POR ASESORÍA	n/a	n/a	n/a	n/a
SERVICIO ADMINISTRACIÓN DE ACCIONES	n/a	n/a	n/a	n/a
OTRAS	n/a	n/a	n/a	n/a
Total	n/a	n/a	n/a	n/a

No aplica para ninguna serie accionaria.

Pagadas por el Fondo de Inversión

(cifras correspondientes al mes de mayo 2026)

Concepto	Serie BPPF		Serie más representativa (F7)	
	%	\$	%	\$
ADMINISTRACIÓN DE ACTIVOS	0.000	0.00	0.735	7.35
ADMINISTRACIÓN ACTIVOS / SOBRE DESEMPEÑO	n/a	n/a	n/a	n/a
DISTRIBUCIÓN DE ACCIONES	0.000	0.00	1.715	17.15
VALUACIÓN DE ACCIONES	0.000	0.00	0.007	0.07
DEPÓSITO DE ACCIONES DEL FI	0.000	0.00	0.000	0.00
DEPÓSITO DE ACTIVOS OBJETO DE INVERSIÓN	0.000	0.00	0.000	0.00
CONTABILIDAD	0.000	0.00	0.011	0.11
OTRAS	0.000	0.00	0.014	0.14
Total	0.000	0.00	2.482	24.82

*Porcentajes y cifras en pesos anualizados. Monto por cada \$1,000 pesos invertidos.

Otros incluye: proveedor de precios, calificadora, otros servicios administrativos, custodia, cuotas de CNBV, Bolsas de Valores y Auditoría Externa.

Información sobre comisiones y remuneraciones

Las comisiones por compra y venta de acciones pueden disminuir el monto total de su inversión. Esto implica que usted recibiría un monto menor después de una operación. Lo anterior, junto con las comisiones pagadas por el Fondo, representa una reducción del rendimiento total que recibiría por su inversión en el Fondo de Inversión.

Algunos prestadores de servicios pueden establecer acuerdos con el Fondo de Inversión y ofrecerle descuentos por sus servicios. Para conocer de su existencia y el posible beneficio para usted, pregunte con su distribuidor.

El Prospecto de Información al Público Inversionista contiene un mayor detalle de los conflictos de interés a los que pudiera estar sujeto cualquier prestador de servicios del Fondo de Inversión.

Políticas para la compraventa de acciones

Plazo mínimo de permanencia:	No tiene.	Liquidez:	Diaria (solicitar con 2 días hábiles de anticipación).
Recepción de órdenes:	Todos los días hábiles.	Horario:	Apertura: 08:00 horas, tiempo del centro de México. Cierre: 13:30 horas, tiempo del centro de México.
Ejecución de operaciones:	2 días hábiles después de recepción.	Límites de recompra:	Hasta el 10% del activo neto del Fondo.
Liquidación de operaciones:	Mismo día.	Diferencial*:	El Fondo no ha aplicado diferencial alguno en el precio de sus acciones.

*El Fondo de Inversión, ante condiciones desordenadas de mercado u operaciones inusuales, podrá aplicar a las operaciones de compraventa de sus acciones, un diferencial sobre el precio actualizado de valuación de dichas acciones, que haya determinado previamente, y conservarlo a favor de los inversionistas que permanezcan en el Fondo de Inversión.

Proveedores de Servicios

Operadora:	Operadora de Fondos Banorte, S.A. de C.V., Sociedad Operadora de Fondos de Inversión, Grupo Financiero Banorte.
Distribuidora:	Consultar Punto 2, inciso f) del Prospecto de Información.
Valuadora:	GAF Operadora, S.A. de C.V., Sociedad Operadora Limitada de Fondos de Inversión.
Institución Calificadora de Valores:	Fitch México, S.A. de C.V.
Proveedor de Precios:	Valuación Operativa y Referencias de Mercado, S.A. de C.V.

Advertencias

El Fondo de Inversión no cuenta con garantía alguna del Gobierno Federal, las entidades de la administración pública paraestatal, ni de la Sociedad Operadora ni del Grupo Financiero al que pertenece. La inversión en el Fondo de Inversión se encuentra respaldada hasta por el monto de su patrimonio.

La autorización de los Prospectos de Información al Público Inversionista no implica certificación sobre la bondad de las acciones que emitan o sobre la solvencia, liquidez, calidad crediticia o desempeño futuro de los Fondos, ni de los activos objeto de inversión que conforman su cartera.

Ningún intermediario financiero, apoderado para celebrar operaciones con el público, o cualquier otra persona, está autorizado para proporcionar información o hacer declaración alguna adicional al contenido del presente documento o el Prospecto de Información al Público Inversionista, por lo que deberán entenderse como no autorizados por el Fondo de Inversión.

Para más información, visite la página de internet de nuestra Sociedad Operadora y/o Distribuidoras, en donde podrá consultar el Prospecto de Información al Público Inversionista, así como la información actualizada sobre la cartera de inversiones del Fondo de Inversión.

El presente documento y el Prospecto de Información al Público Inversionista son los únicos documentos de venta que reconoce el Fondo de Inversión como válidos.

Centro de Atención al Inversionista

Contacto:	Centro de Contacto.
Teléfono:	800 493 2000
Horario:	08:30 a 18:00 horas, tiempo del centro de México.

Página(s) electrónica(s)

Operadora:	www.banorte.com/fondosdeinversion
Distribuidora:	www.banorte.com/fondosdeinversion

DOCUMENTO CON INFORMACIÓN CLAVE PARA LA INVERSIÓN

Fondo Banorte 13, S.A. de C.V. F.I.I.D. administrado por Operadora de Fondos Banorte, S.A. de C.V., Sociedad Operadora de Fondos de Inversión, GFB

Tipo:	INSTRUMENTOS DE DEUDA	Serie B, Clase Accionaria	Posibles Adquirentes	Monto Mínimo de Inversión (\$)
Categoría:	LARGO PLAZO (IDLPL)	M7	PERSONAS MORALES	\$1.00
Clave de Pizarra:	NTELP			
Calificación:	AAAf/S5(mex) Escala de calificación de Calificadora y homogénea			
Fecha de Autorización:	02 agosto 2024 <i>No. Oficio 157/642/2024</i>			

Importante: El valor de un Fondo de Inversión, cualquiera que sea su política de inversión, está sujeta a la fluctuación de los mercados, por lo que el inversionista puede obtener ganancias y pérdidas.

Objetivo de Inversión

El objetivo fundamental de NTELP será ofrecer un portafolio con una mezcla de valores de deuda gubernamental, bancarios y/o corporativos, principalmente de largo plazo y en menor proporción de corto y/o mediano plazo. Los valores podrán emitirse en el mercado local o en mercados internacionales, denominados en moneda nacional primordialmente y en menor medida en UDIS. De forma complementaria se podrá invertir en valores respaldados por activos y/o en depósitos bancarios de dinero a la vista en entidades financieras, inclusive del exterior.

NTELP está orientado a pequeños, medianos y grandes inversionistas, personas físicas, personas morales, personas no sujetas a retención y/o Fondos de Inversión (conforme a los montos mínimos de inversión establecidos para cada clase y a su nivel de complejidad o sofisticación), que busquen un nivel alto de riesgo y baja liquidez en función de la estrategia, calificación y horizonte de inversión del Fondo.

El horizonte de inversión para el inversionista que compra acciones de NTELP es de largo plazo, por lo que se sugiere permanecer en el Fondo más de tres años para obtener los beneficios de la estrategia.

Información Relevante

Los Fondos de Inversión no cuentan con Asamblea de Accionistas, Consejo de Administración o Comisario:

- Las funciones de la Asamblea de Accionistas, así como las actividades del Consejo de Administración están encomendadas a Operadora de Fondos Banorte, S.A. de C.V., Sociedad Operadora de Fondos de Inversión, Grupo Financiero Banorte.

- La vigilancia del Fondo está asignada al Contralor Normativo de la Sociedad Operadora.

Valor en riesgo (VaR) de la cartera de inversión respecto de sus activos netos: 1.01%, con un nivel de confianza del 95% a dos colas.

La pérdida máxima que en un escenario pesimista (5 en 100 veces) puede enfrentar el Fondo en un lapso de 1 día es de \$10.10 pesos por cada \$1,000 pesos invertidos. (Este dato es solo una estimación, y es válida únicamente en condiciones normales de mercado, las expectativas de pérdida podrían ser mayores, incluso por el monto total de la inversión realizada).

Se entiende por VaR a la pérdida máxima potencial en condiciones normales de mercado que pueden tener los activos netos de un Fondo de Inversión, calculada con un horizonte de tiempo de 1 día y con nivel de confianza al 95% a dos colas basada en una simulación histórica no paramétrica de 501 observaciones históricas en los factores de riesgo.

Desempeño Histórico

Serie M7	Índice de Referencia: 30% S&P/BMV Sovereign CETES 7+ Day Bond Index/ 35% S&P/BMV Sovereign MBONOS 3-5 Year Bond Index/ 25% S&P/BMV Sovereign MBONOS 5-10 Year Bond Index/ 10% S&P/BMV Sovereign MBONOS 10-20 Year Bond Index.
-----------------	--

Tabla de Rendimientos nominales anualizados

	Último Mes	Últimos 3 Meses	Últimos 12 Meses	2025	2024	2023
RENDIMIENTO BRUTO	12.73 %	1.55 %	10.08 %	14.94 %	6.18 %	9.68 %
RENDIMIENTO NETO	9.80 %	-1.10 %	7.46 %	12.36 %	3.77 %	7.59 %
TASA LIBRE DE RIESGO (CETES 28 DÍAS)	6.73 %	6.82 %	7.41 %	8.47 %	11.21 %	11.53 %
ÍNDICE DE REFERENCIA	12.53 %	1.84 %	10.08 %	14.96 %	6.56 %	9.55 %

-El rendimiento neto es después de comisiones y el que obtuvo el inversionista en el periodo.
 -La tasa libre de riesgo es una tasa que no incluye descuentos por comisiones o cualquier otro gasto.
 -El desempeño del Fondo de Inversión en el pasado, no necesariamente es indicativo del desempeño que tendrá la inversión en el futuro.

Régimen y Política de Inversión

a) Estrategia de Administración: Activa.

b) Montos máximos o mínimos de inversión de los principales activos objeto de inversión del Fondo:

	Mín	Máx
Activos objeto de inversión denominados en moneda nacional.	80%	
Activos objeto de inversión en UDIS.		20%
Valores de fácil realización y/o valores con vencimiento menor a 3 meses.	10%	100%
Valores gubernamentales.	70%	100%
Valores respaldados por activos.		20%

c) Política de inversión: El Fondo podrá invertir en el mercado nacional o en mercados internacionales.

d) La base de referencia del Fondo será la curva de bonos gubernamentales y Cetes. Puede consultar la integración del índice de referencia del Fondo en <http://www.banorte.com/Indices de Referencia> y/o en http://www.valmer.com.mx/es/valmer/Bench_SP_Inf.

e) NTELP podrá invertir hasta un 30% de su activo neto en activos emitidos, avalados o aceptados por Instituciones de Crédito que formen parte del mismo Consorcio o Grupo empresarial al que pertenezca su Sociedad Operadora.

f) NTELP podrá realizar operaciones de préstamo de valores con un plazo máximo de 1 año, con prórrogas por igual periodo.

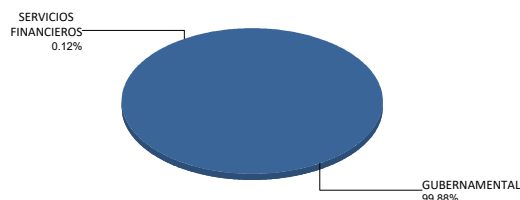
g) NTELP no invertirá en instrumentos financieros derivados, valores estructurados, certificados bursátiles fiduciarios indizados, FIBRAS ni en CKD's. NTELP podrá invertir en valores respaldados por activos.

Composición de la Cartera de Inversión

Principales inversiones al mes de mayo 2026

Clave de Pizarra	Activo Objeto de Inversión			Monto Miles de \$	%
	Emisora	Nombre/Subyacente	Tipo		
1BONOS 290531	BONOS Gobierno TF	N/A	DEUDA	232,446	19.05%
2BONOS 300228	BONOS Gobierno TF	N/A	DEUDA	204,046	16.73%
3BONOS 310529	BONOS Gobierno TF	N/A	DEUDA	89,587	7.34%
4BONOS 341123	BONOS Gobierno TF	N/A	DEUDA	69,939	5.73%
5BONOS 330526	BONOS Gobierno TF	N/A	DEUDA	67,814	5.56%
6BONOS 421113	BONOS Gobierno TF	N/A	DEUDA	67,345	5.52%
7BONOS 381118	BONOS Gobierno TF	N/A	DEUDA	43,879	3.60%
8BONOS 320415	BONOS Gobierno TF	N/A	DEUDA	42,789	3.51%
9BONOS 360221	BONOS Gobierno TF	N/A	DEUDA	38,696	3.17%
10BPA182 300328	BONOS Prot Ahorro	N/A	REPORTO	33,753	2.77%
Cartera Total				1,219,934	100%

Por Sector de Actividad Económica



Comisiones y Remuneraciones por la Prestación de Servicios
Pagadas por el cliente

Concepto	Serie M7		Serie más representativa (F7)	
	%	\$	%	\$
INCUMPLIMIENTO PLAZO MÍNIMO DE PERMANENCIA	n/a	n/a	n/a	n/a
INCUMPLIMIENTO SALDO MÍNIMO DE INVERSIÓN	n/a	n/a	n/a	n/a
COMPRA DE ACCIONES	n/a	n/a	n/a	n/a
VENTA DE ACCIONES	n/a	n/a	n/a	n/a
SERVICIOS POR ASESORÍA	n/a	n/a	n/a	n/a
SERVICIO ADMINISTRACIÓN DE ACCIONES	n/a	n/a	n/a	n/a
OTRAS	n/a	n/a	n/a	n/a
Total	n/a	n/a	n/a	n/a

No aplica para ninguna serie accionaria.

Pagadas por el Fondo de Inversión

(cifras correspondientes al mes de mayo 2026)

Concepto	Serie M7		Serie más representativa (F7)	
	%	\$	%	\$
ADMINISTRACIÓN DE ACTIVOS	0.450	4.50	0.735	7.35
ADMINISTRACIÓN ACTIVOS / SOBRE DESEMPEÑO	n/a	n/a	n/a	n/a
DISTRIBUCIÓN DE ACCIONES	1.050	10.50	1.715	17.15
VALUACIÓN DE ACCIONES	0.007	0.07	0.007	0.07
DEPÓSITO DE ACCIONES DEL FI	0.000	0.00	0.000	0.00
DEPÓSITO DE ACTIVOS OBJETO DE INVERSIÓN	0.000	0.00	0.000	0.00
CONTABILIDAD	0.011	0.11	0.011	0.11
OTRAS	0.014	0.14	0.014	0.14
Total	1.532	15.32	2.482	24.82

*Porcentajes y cifras en pesos anualizados. Monto por cada \$1,000 pesos invertidos.

Otros incluye: proveedor de precios, calificadora, otros servicios administrativos, custodia, cuotas de CNBV, Bolsas de Valores y Auditoría Externa.

Información sobre comisiones y remuneraciones

Las comisiones por compra y venta de acciones pueden disminuir el monto total de su inversión. Esto implica que usted recibiría un monto menor después de una operación. Lo anterior, junto con las comisiones pagadas por el Fondo, representa una reducción del rendimiento total que recibiría por su inversión en el Fondo de Inversión.

Algunos prestadores de servicios pueden establecer acuerdos con el Fondo de Inversión y ofrecerle descuentos por sus servicios. Para conocer de su existencia y el posible beneficio para usted, pregunte con su distribuidor.

El Prospecto de Información al Público Inversionista contiene un mayor detalle de los conflictos de interés a los que pudiera estar sujeto cualquier prestador de servicios del Fondo de Inversión.

Políticas para la compraventa de acciones

Plazo mínimo de permanencia:	No tiene.	Liquidez:	Diaria (solicitar con 2 días hábiles de anticipación).
Recepción de órdenes:	Todos los días hábiles.	Horario:	Apertura: 08:00 horas, tiempo del centro de México. Cierre: 13:30 horas, tiempo del centro de México.
Ejecución de operaciones:	2 días hábiles después de recepción.	Límites de recompra:	Hasta el 10% del activo neto del Fondo.
Liquidación de operaciones:	Mismo día.	Diferencial*:	El Fondo no ha aplicado diferencial alguno en el precio de sus acciones.

*El Fondo de Inversión, ante condiciones desordenadas de mercado u operaciones inusuales, podrá aplicar a las operaciones de compraventa de sus acciones, un diferencial sobre el precio actualizado de valuación de dichas acciones, que haya determinado previamente, y conservarlo a favor de los inversionistas que permanezcan en el Fondo de Inversión.

Prestadores de Servicios

Operadora:	Operadora de Fondos Banorte, S.A. de C.V., Sociedad Operadora de Fondos de Inversión, Grupo Financiero Banorte.
Distribuidora:	Consultar Punto 2, inciso f) del Prospecto de Información.
Valuadora:	GAF Operadora, S.A. de C.V., Sociedad Operadora Limitada de Fondos de Inversión.
Institución Calificadora de Valores:	Fitch México, S.A. de C.V.
Proveedor de Precios:	Valuación Operativa y Referencias de Mercado, S.A. de C.V.

Advertencias

El Fondo de Inversión no cuenta con garantía alguna del Gobierno Federal, las entidades de la administración pública paraestatal, ni de la Sociedad Operadora ni del Grupo Financiero al que pertenece. La inversión en el Fondo de Inversión se encuentra respaldada hasta por el monto de su patrimonio.

La autorización de los Prospectos de Información al Público Inversionista no implica certificación sobre la bondad de las acciones que emitan o sobre la solvencia, liquidez, calidad crediticia o desempeño futuro de los Fondos, ni de los activos objeto de inversión que conforman su cartera.

Ningún intermediario financiero, apoderado para celebrar operaciones con el público, o cualquier otra persona, está autorizado para proporcionar información o hacer declaración alguna adicional al contenido del presente documento o el Prospecto de Información al Público Inversionista, por lo que deberán entenderse como no autorizados por el Fondo de Inversión.

Para más información, visite la página de internet de nuestra Sociedad Operadora y/o Distribuidoras, en donde podrá consultar el Prospecto de Información al Público Inversionista, así como la información actualizada sobre la cartera de inversiones del Fondo de Inversión.

El presente documento y el Prospecto de Información al Público Inversionista son los únicos documentos de venta que reconoce el Fondo de Inversión como válidos.

Centro de Atención al Inversionista

Contacto:	Centro de Contacto.
Teléfono:	800 493 2000
Horario:	08:30 a 18:00 horas, tiempo del centro de México.

Página(s) electrónica(s)

Operadora:	www.banorte.com/fondosdeinversion
Distribuidora:	www.banorte.com/fondosdeinversion

DOCUMENTO CON INFORMACIÓN CLAVE PARA LA INVERSIÓN

Fondo Banorte 13, S.A. de C.V. F.I.I.D. administrado por Operadora de Fondos Banorte, S.A. de C.V., Sociedad Operadora de Fondos de Inversión, GFB

Tipo:	INSTRUMENTOS DE DEUDA	Serie B, Clase Accionaria	Posibles Adquirentes	Monto Mínimo de Inversión (\$)
Categoría:	LARGO PLAZO (IDLPL)	M6	PERSONAS MORALES	\$15,000,000.00
Clave de Pizarra:	NTELP			
Calificación:	AAAf/S5(mex) Escala de calificación de Calificadora y homogénea			
Fecha de Autorización:	02 agosto 2024 No. Oficio 157/642/2024			

Importante: El valor de un Fondo de Inversión, cualquiera que sea su política de inversión, está sujeta a la fluctuación de los mercados, por lo que el inversionista puede obtener ganancias y pérdidas.

Objetivo de Inversión

El objetivo fundamental de NTELP será ofrecer un portafolio con una mezcla de valores de deuda gubernamental, bancarios y/o corporativos, principalmente de largo plazo y en menor proporción de corto y/o mediano plazo. Los valores podrán emitirse en el mercado local o en mercados internacionales, denominados en moneda nacional primordialmente y en menor medida en UDIS. De forma complementaria se podrá invertir en valores respaldados por activos y/o en depósitos bancarios de dinero a la vista en entidades financieras, inclusive del exterior.

NTELP está orientado a pequeños, medianos y grandes inversionistas, personas físicas, personas morales, personas no sujetas a retención y/o Fondos de Inversión (conforme a los montos mínimos de inversión establecidos para cada clase y a su nivel de complejidad o sofisticación), que busquen un nivel alto de riesgo y baja liquidez en función de la estrategia, calificación y horizonte de inversión del Fondo.

El horizonte de inversión para el inversionista que compra acciones de NTELP es de largo plazo, por lo que se sugiere permanecer en el Fondo más de tres años para obtener los beneficios de la estrategia.

Información Relevante

Los Fondos de Inversión no cuentan con Asamblea de Accionistas, Consejo de Administración o Comisario:

- Las funciones de la Asamblea de Accionistas, así como las actividades del Consejo de Administración están encomendadas a Operadora de Fondos Banorte, S.A. de C.V., Sociedad Operadora de Fondos de Inversión, Grupo Financiero Banorte.

- La vigilancia del Fondo está asignada al Contralor Normativo de la Sociedad Operadora.

Valor en riesgo (VaR) de la cartera de inversión respecto de sus activos netos: 1.01%, con un nivel de confianza del 95% a dos colas.

La pérdida máxima que en un escenario pesimista (5 en 100 veces) puede enfrentar el Fondo en un lapso de 1 día es de \$10.10 pesos por cada \$1,000 pesos invertidos. (Este dato es solo una estimación, y es válida únicamente en condiciones normales de mercado, las expectativas de pérdida podrían ser mayores, incluso por el monto total de la inversión realizada).

Se entiende por VaR a la pérdida máxima potencial en condiciones normales de mercado que pueden tener los activos netos de un Fondo de Inversión, calculada con un horizonte de tiempo de 1 día y con nivel de confianza al 95% a dos colas basada en una simulación histórica no paramétrica de 501 observaciones históricas en los factores de riesgo.

Desempeño Histórico

Serie M6	Índice de Referencia: 30% S&P/BMV Sovereign CETES 7+ Day Bond Index/ 35% S&P/BMV Sovereign MBONOS 3-5 Year Bond Index/ 25% S&P/BMV Sovereign MBONOS 5-10 Year Bond Index/ 10% S&P/BMV Sovereign MBONOS 10-20 Year Bond Index.
----------	---

Tabla de Rendimientos nominales anualizados

	Último Mes	Últimos 3 Meses	Últimos 12 Meses	2025	2024	2023
RENDIMIENTO BRUTO	12.73 %	1.55 %	10.08 %	14.93 %	6.18 %	9.68 %
RENDIMIENTO NETO	10.07 %	-0.85 %	7.74 %	12.65 %	4.04 %	7.89 %
TASA LIBRE DE RIESGO (CETES 28 DÍAS)	6.73 %	6.82 %	7.41 %	8.47 %	11.21 %	11.53 %
ÍNDICE DE REFERENCIA	12.53 %	1.84 %	10.08 %	14.96 %	6.56 %	9.55 %

-El rendimiento neto es después de comisiones y el que obtuvo el inversionista en el periodo.
 -La tasa libre de riesgo es una tasa que no incluye descuentos por comisiones o cualquier otro gasto.
 -El desempeño del Fondo de Inversión en el pasado, no necesariamente es indicativo del desempeño que tendrá la inversión en el futuro.

Régimen y Política de Inversión

a) Estrategia de Administración: Activa.

b) Montos máximos o mínimos de inversión de los principales activos objeto de inversión del Fondo:

	Mín	Máx
Activos objeto de inversión denominados en moneda nacional.	80%	
Activos objeto de inversión en UDIS.		20%
Valores de fácil realización y/o valores con vencimiento menor a 3 meses.	10%	100%
Valores gubernamentales.	70%	100%
Valores respaldados por activos.		20%

c) Política de inversión: El Fondo podrá invertir en el mercado nacional o en mercados internacionales.

d) La base de referencia del Fondo será la curva de bonos gubernamentales y Cetes. Puede consultar la integración del índice de referencia del Fondo en <http://www.banorte.com/Indices de Referencia> y/o en http://www.valmer.com.mx/es/valmer/Bench_SP_Inf.

e) NTELP podrá invertir hasta un 30% de su activo neto en activos emitidos, avalados o aceptados por Instituciones de Crédito que formen parte del mismo Consorcio o Grupo empresarial al que pertenezca su Sociedad Operadora.

f) NTELP podrá realizar operaciones de préstamo de valores con un plazo máximo de 1 año, con prórrogas por igual periodo.

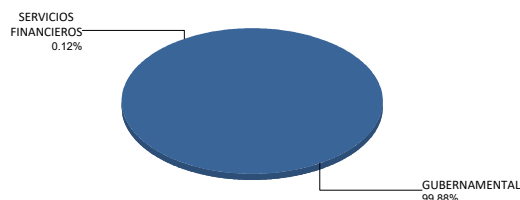
g) NTELP no invertirá en instrumentos financieros derivados, valores estructurados, certificados bursátiles fiduciarios indizados, FIBRAS ni en CKD's. NTELP podrá invertir en valores respaldados por activos.

Composición de la Cartera de Inversión

Principales inversiones al mes de mayo 2026

Clave de Pizarra	Activo Objeto de Inversión			Monto Miles de \$	%
	Emisora	Nombre/Subyacente	Tipo		
1 BONUS 290531	BONOS Gobierno TF	N/A	DEUDA	232,446	19.05%
2 BONUS 300228	BONOS Gobierno TF	N/A	DEUDA	204,046	16.73%
3 BONUS 310529	BONOS Gobierno TF	N/A	DEUDA	89,587	7.34%
4 BONUS 341123	BONOS Gobierno TF	N/A	DEUDA	69,939	5.73%
5 BONUS 330526	BONOS Gobierno TF	N/A	DEUDA	67,814	5.56%
6 BONUS 421113	BONOS Gobierno TF	N/A	DEUDA	67,345	5.52%
7 BONUS 381118	BONOS Gobierno TF	N/A	DEUDA	43,879	3.60%
8 BONUS 320415	BONOS Gobierno TF	N/A	DEUDA	42,789	3.51%
9 BONUS 360221	BONOS Gobierno TF	N/A	DEUDA	38,696	3.17%
10 BPA182 300328	BONOS Prot Ahorro	N/A	REPORTO	33,753	2.77%
Cartera Total				1,219,934	100%

Por Sector de Actividad Económica



Comisiones y Remuneraciones por la Prestación de Servicios
Pagadas por el cliente

Concepto	Serie M6		Serie más representativa (F7)	
	%	\$	%	\$
INCUMPLIMIENTO PLAZO MÍNIMO DE PERMANENCIA	n/a	n/a	n/a	n/a
INCUMPLIMIENTO SALDO MÍNIMO DE INVERSIÓN	n/a	n/a	n/a	n/a
COMPRA DE ACCIONES	n/a	n/a	n/a	n/a
VENTA DE ACCIONES	n/a	n/a	n/a	n/a
SERVICIOS POR ASESORÍA	n/a	n/a	n/a	n/a
SERVICIO ADMINISTRACIÓN DE ACCIONES	n/a	n/a	n/a	n/a
OTRAS	n/a	n/a	n/a	n/a
Total	n/a	n/a	n/a	n/a

No aplica para ninguna serie accionaria.

Pagadas por el Fondo de Inversión

(cifras correspondientes al mes de mayo 2026)

Concepto	Serie M6		Serie más representativa (F7)	
	%	\$	%	\$
ADMINISTRACIÓN DE ACTIVOS	0.375	3.75	0.735	7.35
ADMINISTRACIÓN ACTIVOS / SOBRE DESEMPEÑO	n/a	n/a	n/a	n/a
DISTRIBUCIÓN DE ACCIONES	0.875	8.75	1.715	17.15
VALUACIÓN DE ACCIONES	0.007	0.07	0.007	0.07
DEPÓSITO DE ACCIONES DEL FI	0.000	0.00	0.000	0.00
DEPÓSITO DE ACTIVOS OBJETO DE INVERSIÓN	0.000	0.00	0.000	0.00
CONTABILIDAD	0.011	0.11	0.011	0.11
OTRAS	0.014	0.14	0.014	0.14
Total	1.282	12.82	2.482	24.82

*Porcentajes y cifras en pesos anualizados. Monto por cada \$1,000 pesos invertidos.

Otros incluye: proveedor de precios, calificadora, otros servicios administrativos, custodia, cuotas de CNBV, Bolsas de Valores y Auditoría Externa.

Información sobre comisiones y remuneraciones

Las comisiones por compra y venta de acciones pueden disminuir el monto total de su inversión. Esto implica que usted recibiría un monto menor después de una operación. Lo anterior, junto con las comisiones pagadas por el Fondo, representa una reducción del rendimiento total que recibiría por su inversión en el Fondo de Inversión.

Algunos prestadores de servicios pueden establecer acuerdos con el Fondo de Inversión y ofrecerle descuentos por sus servicios. Para conocer de su existencia y el posible beneficio para usted, pregunte con su distribuidor.

El Prospecto de Información al Público Inversionista contiene un mayor detalle de los conflictos de interés a los que pudiera estar sujeto cualquier prestador de servicios del Fondo de Inversión.

Políticas para la compraventa de acciones

Plazo mínimo de permanencia:	No tiene.	Liquidez:	Diaria (solicitar con 2 días hábiles de anticipación).
Recepción de órdenes:	Todos los días hábiles.	Horario:	Apertura: 08:00 horas, tiempo del centro de México. Cierre: 13:30 horas, tiempo del centro de México.
Ejecución de operaciones:	2 días hábiles después de recepción.	Límites de recompra:	Hasta el 10% del activo neto del Fondo.
Liquidación de operaciones:	Mismo día.	Diferencial*:	El Fondo no ha aplicado diferencial alguno en el precio de sus acciones.

*El Fondo de Inversión, ante condiciones desordenadas de mercado u operaciones inusuales, podrá aplicar a las operaciones de compraventa de sus acciones, un diferencial sobre el precio actualizado de valuación de dichas acciones, que haya determinado previamente, y conservarlo a favor de los inversionistas que permanezcan en el Fondo de Inversión.

Prestadores de Servicios

Operadora:	Operadora de Fondos Banorte, S.A. de C.V., Sociedad Operadora de Fondos de Inversión, Grupo Financiero Banorte.
Distribuidora:	Consultar Punto 2, inciso f) del Prospecto de Información.
Valuadora:	GAF Operadora, S.A. de C.V., Sociedad Operadora Limitada de Fondos de Inversión.
Institución Calificadora de Valores:	Fitch México, S.A. de C.V.
Proveedor de Precios:	Valuación Operativa y Referencias de Mercado, S.A. de C.V.

Advertencias

El Fondo de Inversión no cuenta con garantía alguna del Gobierno Federal, las entidades de la administración pública paraestatal, ni de la Sociedad Operadora ni del Grupo Financiero al que pertenece. La inversión en el Fondo de Inversión se encuentra respaldada hasta por el monto de su patrimonio.

La autorización de los Prospectos de Información al Público Inversionista no implica certificación sobre la bondad de las acciones que emitan o sobre la solvencia, liquidez, calidad crediticia o desempeño futuro de los Fondos, ni de los activos objeto de inversión que conforman su cartera.

Ningún intermediario financiero, apoderado para celebrar operaciones con el público, o cualquier otra persona, está autorizado para proporcionar información o hacer declaración alguna adicional al contenido del presente documento o el Prospecto de Información al Público Inversionista, por lo que deberán entenderse como no autorizados por el Fondo de Inversión.

Para más información, visite la página de internet de nuestra Sociedad Operadora y/o Distribuidoras, en donde podrá consultar el Prospecto de Información al Público Inversionista, así como la información actualizada sobre la cartera de inversiones del Fondo de Inversión.

El presente documento y el Prospecto de Información al Público Inversionista son los únicos documentos de venta que reconoce el Fondo de Inversión como válidos.

Centro de Atención al Inversionista

Contacto:	Centro de Contacto.
Teléfono:	800 493 2000
Horario:	08:30 a 18:00 horas, tiempo del centro de México.

Página(s) electrónica(s)

Operadora:	www.banorte.com/fondosdeinversion
Distribuidora:	www.banorte.com/fondosdeinversion

DOCUMENTO CON INFORMACIÓN CLAVE PARA LA INVERSIÓN

Fondo Banorte 13, S.A. de C.V. F.I.I.D. administrado por Operadora de Fondos Banorte, S.A. de C.V., Sociedad Operadora de Fondos de Inversión, GFB

Tipo:	INSTRUMENTOS DE DEUDA	Serie B, Clase Accionaria	Posibles Adquirentes	Monto Mínimo de Inversión (\$)
Categoría:	LARGO PLAZO (IDLPL)	M5	PERSONAS MORALES	\$30,000,000.00
Clave de Pizarra:	NTELP			
Calificación:	AAAf/S5(mex) Escala de calificación de Calificadora y homogénea			
Fecha de Autorización:	02 agosto 2024 <i>No. Oficio 157/642/2024</i>			

Importante: El valor de un Fondo de Inversión, cualquiera que sea su política de inversión, está sujeta a la fluctuación de los mercados, por lo que el inversionista puede obtener ganancias y pérdidas.

Objetivo de Inversión

El objetivo fundamental de NTELP será ofrecer un portafolio con una mezcla de valores de deuda gubernamental, bancarios y/o corporativos, principalmente de largo plazo y en menor proporción de corto y/o mediano plazo. Los valores podrán emitirse en el mercado local o en mercados internacionales, denominados en moneda nacional primordialmente y en menor medida en UDIS. De forma complementaria se podrá invertir en valores respaldados por activos y/o en depósitos bancarios de dinero a la vista en entidades financieras, inclusive del exterior.

NTELP está orientado a pequeños, medianos y grandes inversionistas, personas físicas, personas morales, personas no sujetas a retención y/o Fondos de Inversión (conforme a los montos mínimos de inversión establecidos para cada clase y a su nivel de complejidad o sofisticación), que busquen un nivel alto de riesgo y baja liquidez en función de la estrategia, calificación y horizonte de inversión del Fondo.

El horizonte de inversión para el inversionista que compra acciones de NTELP es de largo plazo, por lo que se sugiere permanecer en el Fondo más de tres años para obtener los beneficios de la estrategia.

Información Relevante

Los Fondos de Inversión no cuentan con Asamblea de Accionistas, Consejo de Administración o Comisario:

- Las funciones de la Asamblea de Accionistas, así como las actividades del Consejo de Administración están encomendadas a Operadora de Fondos Banorte, S.A. de C.V., Sociedad Operadora de Fondos de Inversión, Grupo Financiero Banorte.

- La vigilancia del Fondo está asignada al Contralor Normativo de la Sociedad Operadora.

Valor en riesgo (VaR) de la cartera de inversión respecto de sus activos netos: 1.01%, con un nivel de confianza del 95% a dos colas.

La pérdida máxima que en un escenario pesimista (5 en 100 veces) puede enfrentar el Fondo en un lapso de 1 día es de \$10.10 pesos por cada \$1,000 pesos invertidos. (Este dato es solo una estimación, y es válida únicamente en condiciones normales de mercado, las expectativas de pérdida podrían ser mayores, incluso por el monto total de la inversión realizada).

Se entiende por VaR a la pérdida máxima potencial en condiciones normales de mercado que pueden tener los activos netos de un Fondo de Inversión, calculada con un horizonte de tiempo de 1 día y con nivel de confianza al 95% a dos colas basada en una simulación histórica no paramétrica de 501 observaciones históricas en los factores de riesgo.

Desempeño Histórico

Serie M5	Índice de Referencia: 30% S&P/BMV Sovereign CETES 7+ Day Bond Index/ 35% S&P/BMV Sovereign MBONOS 3-5 Year Bond Index/ 25% S&P/BMV Sovereign MBONOS 5-10 Year Bond Index/ 10% S&P/BMV Sovereign MBONOS 10-20 Year Bond Index.
-----------------	--

Tabla de Rendimientos nominales anualizados

	Último Mes	Últimos 3 Meses	Últimos 12 Meses	2025	2024	2023
RENDIMIENTO BRUTO	12.73 %	1.55 %	N/A	N/A	N/A	N/A
RENDIMIENTO NETO	10.43 %	-0.53 %	N/A	N/A	N/A	N/A
TASA LIBRE DE RIESGO (CETES 28 DÍAS)	6.73 %	6.82 %	N/A	N/A	N/A	N/A
ÍNDICE DE REFERENCIA	12.53 %	1.84 %	N/A	N/A	N/A	N/A

-El rendimiento neto es después de comisiones y el que obtuvo el inversionista en el periodo.
 -La tasa libre de riesgo es una tasa que no incluye descuentos por comisiones o cualquier otro gasto.
 -El desempeño del Fondo de Inversión en el pasado, no necesariamente es indicativo del desempeño que tendrá la inversión en el futuro.

Régimen y Política de Inversión

a) Estrategia de Administración: Activa.

b) Montos máximos o mínimos de inversión de los principales activos objeto de inversión del Fondo:

	Mín	Máx
Activos objeto de inversión denominados en moneda nacional.	80%	
Activos objeto de inversión en UDIS.		20%
Valores de fácil realización y/o valores con vencimiento menor a 3 meses.	10%	100%
Valores gubernamentales.	70%	100%
Valores respaldados por activos.		20%

c) Política de inversión: El Fondo podrá invertir en el mercado nacional o en mercados internacionales.

d) La base de referencia del Fondo será la curva de bonos gubernamentales y Cetes. Puede consultar la integración del índice de referencia del Fondo en <http://www.banorte.com/Indices de Referencia> y/o en http://www.valmer.com.mx/es/valmer/Bench_SP_Inf.

e) NTELP podrá invertir hasta un 30% de su activo neto en activos emitidos, avalados o aceptados por Instituciones de Crédito que formen parte del mismo Consorcio o Grupo empresarial al que pertenezca su Sociedad Operadora.

f) NTELP podrá realizar operaciones de préstamo de valores con un plazo máximo de 1 año, con prórrogas por igual periodo.

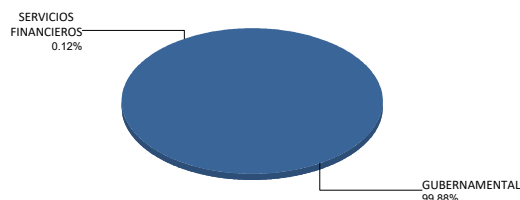
g) NTELP no invertirá en instrumentos financieros derivados, valores estructurados, certificados bursátiles fiduciarios indizados, FIBRAS ni en CKD's. NTELP podrá invertir en valores respaldados por activos.

Composición de la Cartera de Inversión

Principales inversiones al mes de mayo 2026

Clave de Pizarra	Activo Objeto de Inversión			Monto Miles de \$	%
	Emisora	Nombre/Subyacente	Tipo		
1BONOS 290531	BONOS Gobierno TF	N/A	DEUDA	232,446	19.05%
2BONOS 300228	BONOS Gobierno TF	N/A	DEUDA	204,046	16.73%
3BONOS 310529	BONOS Gobierno TF	N/A	DEUDA	89,587	7.34%
4BONOS 341123	BONOS Gobierno TF	N/A	DEUDA	69,939	5.73%
5BONOS 330526	BONOS Gobierno TF	N/A	DEUDA	67,814	5.56%
6BONOS 421113	BONOS Gobierno TF	N/A	DEUDA	67,345	5.52%
7BONOS 381118	BONOS Gobierno TF	N/A	DEUDA	43,879	3.60%
8BONOS 320415	BONOS Gobierno TF	N/A	DEUDA	42,789	3.51%
9BONOS 360221	BONOS Gobierno TF	N/A	DEUDA	38,696	3.17%
10BPA182 300328	BONOS Prot Ahorro	N/A	REPORTO	33,753	2.77%
Cartera Total				1,219,934	100%

Por Sector de Actividad Económica



A partir de la fecha 30/09/2025, se reactivó esta serie

Comisiones y Remuneraciones por la Prestación de Servicios
Pagadas por el cliente

Concepto	Serie M5		Serie más representativa (F7)	
	%	\$	%	\$
INCUMPLIMIENTO PLAZO MÍNIMO DE PERMANENCIA	n/a	n/a	n/a	n/a
INCUMPLIMIENTO SALDO MÍNIMO DE INVERSIÓN	n/a	n/a	n/a	n/a
COMPRA DE ACCIONES	n/a	n/a	n/a	n/a
VENTA DE ACCIONES	n/a	n/a	n/a	n/a
SERVICIOS POR ASESORÍA	n/a	n/a	n/a	n/a
SERVICIO ADMINISTRACIÓN DE ACCIONES	n/a	n/a	n/a	n/a
OTRAS	n/a	n/a	n/a	n/a
Total	n/a	n/a	n/a	n/a

No aplica para ninguna serie accionaria.

Pagadas por el Fondo de Inversión

(cifras correspondientes al mes de mayo 2026)

Concepto	Serie M5		Serie más representativa (F7)	
	%	\$	%	\$
ADMINISTRACIÓN DE ACTIVOS	0.300	3.00	0.735	7.35
ADMINISTRACIÓN ACTIVOS / SOBRE DESEMPEÑO	n/a	n/a	n/a	n/a
DISTRIBUCIÓN DE ACCIONES	0.700	7.00	1.715	17.15
VALUACIÓN DE ACCIONES	0.007	0.07	0.007	0.07
DEPÓSITO DE ACCIONES DEL FI	0.000	0.00	0.000	0.00
DEPÓSITO DE ACTIVOS OBJETO DE INVERSIÓN	0.000	0.00	0.000	0.00
CONTABILIDAD	0.011	0.11	0.011	0.11
OTRAS	0.014	0.14	0.014	0.14
Total	1.032	10.32	2.482	24.82

*Porcentajes y cifras en pesos anualizados. Monto por cada \$1,000 pesos invertidos.

Otros incluye: proveedor de precios, calificadora, otros servicios administrativos, custodia, cuotas de CNBV, Bolsas de Valores y Auditoría Externa.

Información sobre comisiones y remuneraciones

Las comisiones por compra y venta de acciones pueden disminuir el monto total de su inversión. Esto implica que usted recibiría un monto menor después de una operación. Lo anterior, junto con las comisiones pagadas por el Fondo, representa una reducción del rendimiento total que recibiría por su inversión en el Fondo de Inversión.

Algunos prestadores de servicios pueden establecer acuerdos con el Fondo de Inversión y ofrecerle descuentos por sus servicios. Para conocer de su existencia y el posible beneficio para usted, pregunte con su distribuidor.

El Prospecto de Información al Público Inversionista contiene un mayor detalle de los conflictos de interés a los que pudiera estar sujeto cualquier prestador de servicios del Fondo de Inversión.

Políticas para la compraventa de acciones

Plazo mínimo de permanencia:	No tiene.	Liquidez:	Diaria (solicitar con 2 días hábiles de anticipación).
Recepción de órdenes:	Todos los días hábiles.	Horario:	Apertura: 08:00 horas, tiempo del centro de México. Cierre: 13:30 horas, tiempo del centro de México.
Ejecución de operaciones:	2 días hábiles después de recepción.	Límites de recompra:	Hasta el 10% del activo neto del Fondo.
Liquidación de operaciones:	Mismo día.	Diferencial*:	El Fondo no ha aplicado diferencial alguno en el precio de sus acciones.

*El Fondo de Inversión, ante condiciones desordenadas de mercado u operaciones inusuales, podrá aplicar a las operaciones de compraventa de sus acciones, un diferencial sobre el precio actualizado de valuación de dichas acciones, que haya determinado previamente, y conservarlo a favor de los inversionistas que permanezcan en el Fondo de Inversión.

Prestadores de Servicios

Operadora:	Operadora de Fondos Banorte, S.A. de C.V., Sociedad Operadora de Fondos de Inversión, Grupo Financiero Banorte.
Distribuidora:	Consultar Punto 2, inciso f) del Prospecto de Información.
Valuadora:	GAF Operadora, S.A. de C.V., Sociedad Operadora Limitada de Fondos de Inversión.
Institución Calificadora de Valores:	Fitch México, S.A. de C.V.
Proveedor de Precios:	Valuación Operativa y Referencias de Mercado, S.A. de C.V.

Advertencias

El Fondo de Inversión no cuenta con garantía alguna del Gobierno Federal, las entidades de la administración pública paraestatal, ni de la Sociedad Operadora ni del Grupo Financiero al que pertenece. La inversión en el Fondo de Inversión se encuentra respaldada hasta por el monto de su patrimonio.

La autorización de los Prospectos de Información al Público Inversionista no implica certificación sobre la bondad de las acciones que emitan o sobre la solvencia, liquidez, calidad crediticia o desempeño futuro de los Fondos, ni de los activos objeto de inversión que conforman su cartera.

Ningún intermediario financiero, apoderado para celebrar operaciones con el público, o cualquier otra persona, está autorizado para proporcionar información o hacer declaración alguna adicional al contenido del presente documento o el Prospecto de Información al Público Inversionista, por lo que deberán entenderse como no autorizados por el Fondo de Inversión.

Para más información, visite la página de internet de nuestra Sociedad Operadora y/o Distribuidoras, en donde podrá consultar el Prospecto de Información al Público Inversionista, así como la información actualizada sobre la cartera de inversiones del Fondo de Inversión.

El presente documento y el Prospecto de Información al Público Inversionista son los únicos documentos de venta que reconoce el Fondo de Inversión como válidos.

Centro de Atención al Inversionista

Contacto:	Centro de Contacto.
Teléfono:	800 493 2000
Horario:	08:30 a 18:00 horas, tiempo del centro de México.

Página(s) electrónica(s)

Operadora:	www.banorte.com/fondosdeinversion
Distribuidora:	www.banorte.com/fondosdeinversion

DOCUMENTO CON INFORMACIÓN CLAVE PARA LA INVERSIÓN

Fondo Banorte 13, S.A. de C.V. F.I.I.D. administrado por Operadora de Fondos Banorte, S.A. de C.V., Sociedad Operadora de Fondos de Inversión, GFB

Tipo:	INSTRUMENTOS DE DEUDA	Serie B, Clase Accionaria	Posibles Adquirentes	Monto Mínimo de Inversión (\$)
Categoría:	LARGO PLAZO (IDLPL)	M4	PERSONAS MORALES	\$60,000,000.00
Clave de Pizarra:	NTELP			
Calificación:	AAAf/S5(mex) Escala de calificación de Calificadora y homogénea			
Fecha de Autorización:	02 agosto 2024 No. Oficio 157/642/2024			

Importante: El valor de un Fondo de Inversión, cualquiera que sea su política de inversión, está sujeta a la fluctuación de los mercados, por lo que el inversionista puede obtener ganancias y pérdidas.

Objetivo de Inversión

El objetivo fundamental de NTELP será ofrecer un portafolio con una mezcla de valores de deuda gubernamental, bancarios y/o corporativos, principalmente de largo plazo y en menor proporción de corto y/o mediano plazo. Los valores podrán emitirse en el mercado local o en mercados internacionales, denominados en moneda nacional primordialmente y en menor medida en UDIS. De forma complementaria se podrá invertir en valores respaldados por activos y/o en depósitos bancarios de dinero a la vista en entidades financieras, inclusive del exterior.

NTELP está orientado a pequeños, medianos y grandes inversionistas, personas físicas, personas morales, personas no sujetas a retención y/o Fondos de Inversión (conforme a los montos mínimos de inversión establecidos para cada clase y a su nivel de complejidad o sofisticación), que busquen un nivel alto de riesgo y baja liquidez en función de la estrategia, calificación y horizonte de inversión del Fondo.

El horizonte de inversión para el inversionista que compra acciones de NTELP es de largo plazo, por lo que se sugiere permanecer en el Fondo más de tres años para obtener los beneficios de la estrategia.

Información Relevante

Los Fondos de Inversión no cuentan con Asamblea de Accionistas, Consejo de Administración o Comisario:

- Las funciones de la Asamblea de Accionistas, así como las actividades del Consejo de Administración están encomendadas a Operadora de Fondos Banorte, S.A. de C.V., Sociedad Operadora de Fondos de Inversión, Grupo Financiero Banorte.

- La vigilancia del Fondo está asignada al Contralor Normativo de la Sociedad Operadora.

Valor en riesgo (VaR) de la cartera de inversión respecto de sus activos netos: 1.01%, con un nivel de confianza del 95% a dos colas.

La pérdida máxima que en un escenario pesimista (5 en 100 veces) puede enfrentar el Fondo en un lapso de 1 día es de \$10.10 pesos por cada \$1,000 pesos invertidos. (Este dato es solo una estimación, y es válida únicamente en condiciones normales de mercado, las expectativas de pérdida podrían ser mayores, incluso por el monto total de la inversión realizada).

Se entiende por VaR a la pérdida máxima potencial en condiciones normales de mercado que pueden tener los activos netos de un Fondo de Inversión, calculada con un horizonte de tiempo de 1 día y con nivel de confianza al 95% a dos colas basada en una simulación histórica no paramétrica de 501 observaciones históricas en los factores de riesgo.

Desempeño Histórico

Serie M4	Índice de Referencia: 30% S&P/BMV Sovereign CETES 7+ Day Bond Index/ 35% S&P/BMV Sovereign MBONOS 3-5 Year Bond Index/ 25% S&P/BMV Sovereign MBONOS 5-10 Year Bond Index/ 10% S&P/BMV Sovereign MBONOS 10-20 Year Bond Index.
----------	---

Tabla de Rendimientos nominales anualizados

	Último Mes	Últimos 3 Meses	Últimos 12 Meses	2025	2024	2023
RENDIMIENTO BRUTO	12.73 %	1.55 %	10.08 %	14.93 %	N/A	N/A
RENDIMIENTO NETO	10.75 %	-0.23 %	8.39 %	13.33 %	N/A	N/A
TASA LIBRE DE RIESGO (CETES 28 DÍAS)	6.73 %	6.82 %	7.41 %	8.47 %	N/A	N/A
ÍNDICE DE REFERENCIA	12.53 %	1.84 %	10.08 %	14.96 %	N/A	N/A

-El rendimiento neto es después de comisiones y el que obtuvo el inversionista en el periodo.
 -La tasa libre de riesgo es una tasa que no incluye descuentos por comisiones o cualquier otro gasto.
 -El desempeño del Fondo de Inversión en el pasado, no necesariamente es indicativo del desempeño que tendrá la inversión en el futuro.

Régimen y Política de Inversión

a) Estrategia de Administración: Activa.

b) Montos máximos o mínimos de inversión de los principales activos objeto de inversión del Fondo:

	Mín	Máx
Activos objeto de inversión denominados en moneda nacional.	80%	
Activos objeto de inversión en UDIS.		20%
Valores de fácil realización y/o valores con vencimiento menor a 3 meses.	10%	100%
Valores gubernamentales.	70%	100%
Valores respaldados por activos.		20%

c) Política de inversión: El Fondo podrá invertir en el mercado nacional o en mercados internacionales.

d) La base de referencia del Fondo será la curva de bonos gubernamentales y Cetes. Puede consultar la integración del índice de referencia del Fondo en <http://www.banorte.com/Indices de Referencia> y/o en http://www.valmer.com.mx/es/valmer/Bench_SP_Inf.

e) NTELP podrá invertir hasta un 30% de su activo neto en activos emitidos, avalados o aceptados por Instituciones de Crédito que formen parte del mismo Consorcio o Grupo empresarial al que pertenezca su Sociedad Operadora.

f) NTELP podrá realizar operaciones de préstamo de valores con un plazo máximo de 1 año, con prórrogas por igual periodo.

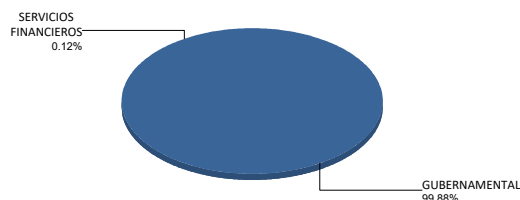
g) NTELP no invertirá en instrumentos financieros derivados, valores estructurados, certificados bursátiles fiduciarios indizados, FIBRAS ni en CKD's. NTELP podrá invertir en valores respaldados por activos.

Composición de la Cartera de Inversión

Principales inversiones al mes de mayo 2026

Clave de Pizarra	Activo Objeto de Inversión			Monto Miles de \$	%
	Emisora	Nombre/Subyacente	Tipo		
1 BONUS 290531	BONOS Gobierno TF	N/A	DEUDA	232,446	19.05%
2 BONUS 300228	BONOS Gobierno TF	N/A	DEUDA	204,046	16.73%
3 BONUS 310529	BONOS Gobierno TF	N/A	DEUDA	89,587	7.34%
4 BONUS 341123	BONOS Gobierno TF	N/A	DEUDA	69,939	5.73%
5 BONUS 330526	BONOS Gobierno TF	N/A	DEUDA	67,814	5.56%
6 BONUS 421113	BONOS Gobierno TF	N/A	DEUDA	67,345	5.52%
7 BONUS 381118	BONOS Gobierno TF	N/A	DEUDA	43,879	3.60%
8 BONUS 320415	BONOS Gobierno TF	N/A	DEUDA	42,789	3.51%
9 BONUS 360221	BONOS Gobierno TF	N/A	DEUDA	38,696	3.17%
10 BPA182 300328	BONOS Prot Ahorro	N/A	REPORTO	33,753	2.77%
Cartera Total				1,219,934	100%

Por Sector de Actividad Económica



Comisiones y Remuneraciones por la Prestación de Servicios
Pagadas por el cliente

Concepto	Serie M4		Serie más representativa (F7)	
	%	\$	%	\$
INCUMPLIMIENTO PLAZO MÍNIMO DE PERMANENCIA	n/a	n/a	n/a	n/a
INCUMPLIMIENTO SALDO MÍNIMO DE INVERSIÓN	n/a	n/a	n/a	n/a
COMPRA DE ACCIONES	n/a	n/a	n/a	n/a
VENTA DE ACCIONES	n/a	n/a	n/a	n/a
SERVICIOS POR ASESORÍA	n/a	n/a	n/a	n/a
SERVICIO ADMINISTRACIÓN DE ACCIONES	n/a	n/a	n/a	n/a
OTRAS	n/a	n/a	n/a	n/a
Total	n/a	n/a	n/a	n/a

No aplica para ninguna serie accionaria.

Pagadas por el Fondo de Inversión

(cifras correspondientes al mes de mayo 2026)

Concepto	Serie M4		Serie más representativa (F7)	
	%	\$	%	\$
ADMINISTRACIÓN DE ACTIVOS	0.225	2.25	0.735	7.35
ADMINISTRACIÓN ACTIVOS / SOBRE DESEMPEÑO	n/a	n/a	n/a	n/a
DISTRIBUCIÓN DE ACCIONES	0.525	5.25	1.715	17.15
VALUACIÓN DE ACCIONES	0.007	0.07	0.007	0.07
DEPÓSITO DE ACCIONES DEL FI	0.000	0.00	0.000	0.00
DEPÓSITO DE ACTIVOS OBJETO DE INVERSIÓN	0.000	0.00	0.000	0.00
CONTABILIDAD	0.011	0.11	0.011	0.11
OTRAS	0.014	0.14	0.014	0.14
Total	0.782	7.82	2.482	24.82

*Porcentajes y cifras en pesos anualizados. Monto por cada \$1,000 pesos invertidos.

Otros incluye: proveedor de precios, calificadora, otros servicios administrativos, custodia, cuotas de CNBV, Bolsas de Valores y Auditoría Externa.

Información sobre comisiones y remuneraciones

Las comisiones por compra y venta de acciones pueden disminuir el monto total de su inversión. Esto implica que usted recibiría un monto menor después de una operación. Lo anterior, junto con las comisiones pagadas por el Fondo, representa una reducción del rendimiento total que recibiría por su inversión en el Fondo de Inversión.

Algunos prestadores de servicios pueden establecer acuerdos con el Fondo de Inversión y ofrecerle descuentos por sus servicios. Para conocer de su existencia y el posible beneficio para usted, pregunte con su distribuidor.

El Prospecto de Información al Público Inversionista contiene un mayor detalle de los conflictos de interés a los que pudiera estar sujeto cualquier prestador de servicios del Fondo de Inversión.

Políticas para la compraventa de acciones

Plazo mínimo de permanencia:	No tiene.	Liquidez:	Diaria (solicitar con 2 días hábiles de anticipación).
Recepción de órdenes:	Todos los días hábiles.	Horario:	Apertura: 08:00 horas, tiempo del centro de México. Cierre: 13:30 horas, tiempo del centro de México.
Ejecución de operaciones:	2 días hábiles después de recepción.	Límites de recompra:	Hasta el 10% del activo neto del Fondo.
Liquidación de operaciones:	Mismo día.	Diferencial*:	El Fondo no ha aplicado diferencial alguno en el precio de sus acciones.

*El Fondo de Inversión, ante condiciones desordenadas de mercado u operaciones inusuales, podrá aplicar a las operaciones de compraventa de sus acciones, un diferencial sobre el precio actualizado de valuación de dichas acciones, que haya determinado previamente, y conservarlo a favor de los inversionistas que permanezcan en el Fondo de Inversión.

Prestadores de Servicios

Operadora:	Operadora de Fondos Banorte, S.A. de C.V., Sociedad Operadora de Fondos de Inversión, Grupo Financiero Banorte.
Distribuidora:	Consultar Punto 2, inciso f) del Prospecto de Información.
Valuadora:	GAF Operadora, S.A. de C.V., Sociedad Operadora Limitada de Fondos de Inversión.
Institución Calificadora de Valores:	Fitch México, S.A. de C.V.
Proveedor de Precios:	Valuación Operativa y Referencias de Mercado, S.A. de C.V.

Advertencias

El Fondo de Inversión no cuenta con garantía alguna del Gobierno Federal, las entidades de la administración pública paraestatal, ni de la Sociedad Operadora ni del Grupo Financiero al que pertenece. La inversión en el Fondo de Inversión se encuentra respaldada hasta por el monto de su patrimonio.

La autorización de los Prospectos de Información al Público Inversionista no implica certificación sobre la bondad de las acciones que emitan o sobre la solvencia, liquidez, calidad crediticia o desempeño futuro de los Fondos, ni de los activos objeto de inversión que conforman su cartera.

Ningún intermediario financiero, apoderado para celebrar operaciones con el público, o cualquier otra persona, está autorizado para proporcionar información o hacer declaración alguna adicional al contenido del presente documento o el Prospecto de Información al Público Inversionista, por lo que deberán entenderse como no autorizados por el Fondo de Inversión.

Para más información, visite la página de internet de nuestra Sociedad Operadora y/o Distribuidoras, en donde podrá consultar el Prospecto de Información al Público Inversionista, así como la información actualizada sobre la cartera de inversiones del Fondo de Inversión.

El presente documento y el Prospecto de Información al Público Inversionista son los únicos documentos de venta que reconoce el Fondo de Inversión como válidos.

Centro de Atención al Inversionista

Contacto:	Centro de Contacto.
Teléfono:	800 493 2000
Horario:	08:30 a 18:00 horas, tiempo del centro de México.

Página(s) electrónica(s)

Operadora:	www.banorte.com/fondosdeinversion
Distribuidora:	www.banorte.com/fondosdeinversion

DOCUMENTO CON INFORMACIÓN CLAVE PARA LA INVERSIÓN

Fondo Banorte 13, S.A. de C.V. F.I.I.D. administrado por Operadora de Fondos Banorte, S.A. de C.V., Sociedad Operadora de Fondos de Inversión, GFB

Tipo:	INSTRUMENTOS DE DEUDA	Serie B, Clase Accionaria	Posibles Adquirentes	Monto Mínimo de Inversión (\$)
Categoría:	LARGO PLAZO (IDLPL)	M3	PERSONAS MORALES	\$125,000,000.00
Clave de Pizarra:	NTELP			
Calificación:	AAAf/S5(mex) Escala de calificación de Calificadora y homogénea			
Fecha de Autorización:	02 agosto 2024 No. Oficio 157/642/2024			

Importante: El valor de un Fondo de Inversión, cualquiera que sea su política de inversión, está sujeta a la fluctuación de los mercados, por lo que el inversionista puede obtener ganancias y pérdidas.

Objetivo de Inversión

El objetivo fundamental de NTELP será ofrecer un portafolio con una mezcla de valores de deuda gubernamental, bancarios y/o corporativos, principalmente de largo plazo y en menor proporción de corto y/o mediano plazo. Los valores podrán emitirse en el mercado local o en mercados internacionales, denominados en moneda nacional primordialmente y en menor medida en UDIS. De forma complementaria se podrá invertir en valores respaldados por activos y/o en depósitos bancarios de dinero a la vista en entidades financieras, inclusive del exterior.

NTELP está orientado a pequeños, medianos y grandes inversionistas, personas físicas, personas morales, personas no sujetas a retención y/o Fondos de Inversión (conforme a los montos mínimos de inversión establecidos para cada clase y a su nivel de complejidad o sofisticación), que busquen un nivel alto de riesgo y baja liquidez en función de la estrategia, calificación y horizonte de inversión del Fondo.

El horizonte de inversión para el inversionista que compra acciones de NTELP es de largo plazo, por lo que se sugiere permanecer en el Fondo más de tres años para obtener los beneficios de la estrategia.

Información Relevante

Los Fondos de Inversión no cuentan con Asamblea de Accionistas, Consejo de Administración o Comisario:

- Las funciones de la Asamblea de Accionistas, así como las actividades del Consejo de Administración están encomendadas a Operadora de Fondos Banorte, S.A. de C.V., Sociedad Operadora de Fondos de Inversión, Grupo Financiero Banorte.

- La vigilancia del Fondo está asignada al Contralor Normativo de la Sociedad Operadora.

Valor en riesgo (VaR) de la cartera de inversión respecto de sus activos netos: 1.01%, con un nivel de confianza del 95% a dos colas.

La pérdida máxima que en un escenario pesimista (5 en 100 veces) puede enfrentar el Fondo en un lapso de 1 día es de \$10.10 pesos por cada \$1,000 pesos invertidos. (Este dato es solo una estimación, y es válida únicamente en condiciones normales de mercado, las expectativas de pérdida podrían ser mayores, incluso por el monto total de la inversión realizada).

Se entiende por VaR a la pérdida máxima potencial en condiciones normales de mercado que pueden tener los activos netos de un Fondo de Inversión, calculada con un horizonte de tiempo de 1 día y con nivel de confianza al 95% a dos colas basada en una simulación histórica no paramétrica de 501 observaciones históricas en los factores de riesgo.

Desempeño Histórico

Serie M3	Índice de Referencia: 30% S&P/BMV Sovereign CETES 7+ Day Bond Index/ 35% S&P/BMV Sovereign MBONOS 3-5 Year Bond Index/ 25% S&P/BMV Sovereign MBONOS 5-10 Year Bond Index/ 10% S&P/BMV Sovereign MBONOS 10-20 Year Bond Index.
----------	---

Tabla de Rendimientos nominales anualizados

	Último Mes	Últimos 3 Meses	Últimos 12 Meses	2025	2024	2023
RENDIMIENTO BRUTO	12.73 %	1.55 %	10.08 %	14.93 %	6.18 %	9.68 %
RENDIMIENTO NETO	11.03 %	0.01 %	8.65 %	13.60 %	4.91 %	8.76 %
TASA LIBRE DE RIESGO (CETES 28 DÍAS)	6.73 %	6.82 %	7.41 %	8.47 %	11.21 %	11.53 %
ÍNDICE DE REFERENCIA	12.53 %	1.84 %	10.08 %	14.96 %	6.56 %	9.55 %

-El rendimiento neto es después de comisiones y el que obtuvo el inversionista en el periodo.
 -La tasa libre de riesgo es una tasa que no incluye descuentos por comisiones o cualquier otro gasto.
 -El desempeño del Fondo de Inversión en el pasado, no necesariamente es indicativo del desempeño que tendrá la inversión en el futuro.

Régimen y Política de Inversión

a) Estrategia de Administración: Activa.

b) Montos máximos o mínimos de inversión de los principales activos objeto de inversión del Fondo:

	Mín	Máx
Activos objeto de inversión denominados en moneda nacional.	80%	
Activos objeto de inversión en UDIS.		20%
Valores de fácil realización y/o valores con vencimiento menor a 3 meses.	10%	100%
Valores gubernamentales.	70%	100%
Valores respaldados por activos.		20%

c) Política de inversión: El Fondo podrá invertir en el mercado nacional o en mercados internacionales.

d) La base de referencia del Fondo será la curva de bonos gubernamentales y Cetes. Puede consultar la integración del índice de referencia del Fondo en <http://www.banorte.com/Indices de Referencia> y/o en http://www.valmer.com.mx/es/valmer/Bench_SP_Inf.

e) NTELP podrá invertir hasta un 30% de su activo neto en activos emitidos, avalados o aceptados por Instituciones de Crédito que formen parte del mismo Consorcio o Grupo empresarial al que pertenezca su Sociedad Operadora.

f) NTELP podrá realizar operaciones de préstamo de valores con un plazo máximo de 1 año, con prórrogas por igual periodo.

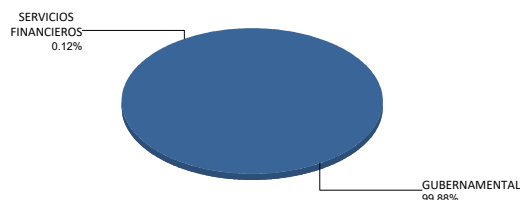
g) NTELP no invertirá en instrumentos financieros derivados, valores estructurados, certificados bursátiles fiduciarios indizados, FIBRAS ni en CKD's. NTELP podrá invertir en valores respaldados por activos.

Composición de la Cartera de Inversión

Principales inversiones al mes de mayo 2026

Clave de Pizarra	Activo Objeto de Inversión			Monto Miles de \$	%
	Emisora	Nombre/Subyacente	Tipo		
1BONOS 290531	BONOS Gobierno TF	N/A	DEUDA	232,446	19.05%
2BONOS 300228	BONOS Gobierno TF	N/A	DEUDA	204,046	16.73%
3BONOS 310529	BONOS Gobierno TF	N/A	DEUDA	89,587	7.34%
4BONOS 341123	BONOS Gobierno TF	N/A	DEUDA	69,939	5.73%
5BONOS 330526	BONOS Gobierno TF	N/A	DEUDA	67,814	5.56%
6BONOS 421113	BONOS Gobierno TF	N/A	DEUDA	67,345	5.52%
7BONOS 381118	BONOS Gobierno TF	N/A	DEUDA	43,879	3.60%
8BONOS 320415	BONOS Gobierno TF	N/A	DEUDA	42,789	3.51%
9BONOS 360221	BONOS Gobierno TF	N/A	DEUDA	38,696	3.17%
10BPA182 300328	BONOS Prot Ahorro	N/A	REPORTO	33,753	2.77%
Cartera Total				1,219,934	100%

Por Sector de Actividad Económica



Comisiones y Remuneraciones por la Prestación de Servicios
Pagadas por el cliente

Concepto	Serie M3		Serie más representativa (F7)	
	%	\$	%	\$
INCUMPLIMIENTO PLAZO MÍNIMO DE PERMANENCIA	n/a	n/a	n/a	n/a
INCUMPLIMIENTO SALDO MÍNIMO DE INVERSIÓN	n/a	n/a	n/a	n/a
COMPRA DE ACCIONES	n/a	n/a	n/a	n/a
VENTA DE ACCIONES	n/a	n/a	n/a	n/a
SERVICIOS POR ASESORÍA	n/a	n/a	n/a	n/a
SERVICIO ADMINISTRACIÓN DE ACCIONES	n/a	n/a	n/a	n/a
OTRAS	n/a	n/a	n/a	n/a
Total	n/a	n/a	n/a	n/a

No aplica para ninguna serie accionaria.

Pagadas por el Fondo de Inversión

(cifras correspondientes al mes de mayo 2026)

Concepto	Serie M3		Serie más representativa (F7)	
	%	\$	%	\$
ADMINISTRACIÓN DE ACTIVOS	0.165	1.65	0.735	7.35
ADMINISTRACIÓN ACTIVOS / SOBRE DESEMPEÑO	n/a	n/a	n/a	n/a
DISTRIBUCIÓN DE ACCIONES	0.385	3.85	1.715	17.15
VALUACIÓN DE ACCIONES	0.007	0.07	0.007	0.07
DEPÓSITO DE ACCIONES DEL FI	0.000	0.00	0.000	0.00
DEPÓSITO DE ACTIVOS OBJETO DE INVERSIÓN	0.000	0.00	0.000	0.00
CONTABILIDAD	0.011	0.11	0.011	0.11
OTRAS	0.014	0.14	0.014	0.14
Total	0.582	5.82	2.482	24.82

*Porcentajes y cifras en pesos anualizados. Monto por cada \$1,000 pesos invertidos.

Otros incluye: proveedor de precios, calificadora, otros servicios administrativos, custodia, cuotas de CNBV, Bolsas de Valores y Auditoría Externa.

Información sobre comisiones y remuneraciones

Las comisiones por compra y venta de acciones pueden disminuir el monto total de su inversión. Esto implica que usted recibiría un monto menor después de una operación. Lo anterior, junto con las comisiones pagadas por el Fondo, representa una reducción del rendimiento total que recibiría por su inversión en el Fondo de Inversión.

Algunos prestadores de servicios pueden establecer acuerdos con el Fondo de Inversión y ofrecerle descuentos por sus servicios. Para conocer de su existencia y el posible beneficio para usted, pregunte con su distribuidor.

El Prospecto de Información al Público Inversionista contiene un mayor detalle de los conflictos de interés a los que pudiera estar sujeto cualquier prestador de servicios del Fondo de Inversión.

Políticas para la compraventa de acciones

Plazo mínimo de permanencia:	No tiene.	Liquidez:	Diaria (solicitar con 2 días hábiles de anticipación).
Recepción de órdenes:	Todos los días hábiles.	Horario:	Apertura: 08:00 horas, tiempo del centro de México. Cierre: 13:30 horas, tiempo del centro de México.
Ejecución de operaciones:	2 días hábiles después de recepción.	Límites de recompra:	Hasta el 10% del activo neto del Fondo.
Liquidación de operaciones:	Mismo día.	Diferencial*:	El Fondo no ha aplicado diferencial alguno en el precio de sus acciones.

*El Fondo de Inversión, ante condiciones desordenadas de mercado u operaciones inusuales, podrá aplicar a las operaciones de compraventa de sus acciones, un diferencial sobre el precio actualizado de valuación de dichas acciones, que haya determinado previamente, y conservarlo a favor de los inversionistas que permanezcan en el Fondo de Inversión.

Prestadores de Servicios

Operadora:	Operadora de Fondos Banorte, S.A. de C.V., Sociedad Operadora de Fondos de Inversión, Grupo Financiero Banorte.
Distribuidora:	Consultar Punto 2, inciso f) del Prospecto de Información.
Valuadora:	GAF Operadora, S.A. de C.V., Sociedad Operadora Limitada de Fondos de Inversión.
Institución Calificadora de Valores:	Fitch México, S.A. de C.V.
Proveedor de Precios:	Valuación Operativa y Referencias de Mercado, S.A. de C.V.

Advertencias

El Fondo de Inversión no cuenta con garantía alguna del Gobierno Federal, las entidades de la administración pública paraestatal, ni de la Sociedad Operadora ni del Grupo Financiero al que pertenece. La inversión en el Fondo de Inversión se encuentra respaldada hasta por el monto de su patrimonio.

La autorización de los Prospectos de Información al Público Inversionista no implica certificación sobre la bondad de las acciones que emitan o sobre la solvencia, liquidez, calidad crediticia o desempeño futuro de los Fondos, ni de los activos objeto de inversión que conforman su cartera.

Ningún intermediario financiero, apoderado para celebrar operaciones con el público, o cualquier otra persona, está autorizado para proporcionar información o hacer declaración alguna adicional al contenido del presente documento o el Prospecto de Información al Público Inversionista, por lo que deberán entenderse como no autorizados por el Fondo de Inversión.

Para más información, visite la página de internet de nuestra Sociedad Operadora y/o Distribuidoras, en donde podrá consultar el Prospecto de Información al Público Inversionista, así como la información actualizada sobre la cartera de inversiones del Fondo de Inversión.

El presente documento y el Prospecto de Información al Público Inversionista son los únicos documentos de venta que reconoce el Fondo de Inversión como válidos.

Centro de Atención al Inversionista

Contacto:	Centro de Contacto.
Teléfono:	800 493 2000
Horario:	08:30 a 18:00 horas, tiempo del centro de México.

Página(s) electrónica(s)

Operadora:	www.banorte.com/fondosdeinversion
Distribuidora:	www.banorte.com/fondosdeinversion

DOCUMENTO CON INFORMACIÓN CLAVE PARA LA INVERSIÓN

Fondo Banorte 13, S.A. de C.V. F.I.I.D. administrado por Operadora de Fondos Banorte, S.A. de C.V., Sociedad Operadora de Fondos de Inversión, GFB

Tipo:	INSTRUMENTOS DE DEUDA	Serie B, Clase Accionaria	Posibles Adquirentes	Monto Mínimo de Inversión (\$)
Categoría:	LARGO PLAZO (IDLPL)	M2	PERSONAS MORALES	\$250,000,000.00
Clave de Pizarra:	NTELP			
Calificación:	AAAf/S5(mex) Escala de calificación de Calificadora y homogénea			
Fecha de Autorización:	02 agosto 2024 <i>No. Oficio 157/642/2024</i>			

Importante: El valor de un Fondo de Inversión, cualquiera que sea su política de inversión, está sujeta a la fluctuación de los mercados, por lo que el inversionista puede obtener ganancias y pérdidas.

Objetivo de Inversión

El objetivo fundamental de NTELP será ofrecer un portafolio con una mezcla de valores de deuda gubernamental, bancarios y/o corporativos, principalmente de largo plazo y en menor proporción de corto y/o mediano plazo. Los valores podrán emitirse en el mercado local o en mercados internacionales, denominados en moneda nacional primordialmente y en menor medida en UDIS. De forma complementaria se podrá invertir en valores respaldados por activos y/o en depósitos bancarios de dinero a la vista en entidades financieras, inclusive del exterior.

NTELP está orientado a pequeños, medianos y grandes inversionistas, personas físicas, personas morales, personas no sujetas a retención y/o Fondos de Inversión (conforme a los montos mínimos de inversión establecidos para cada clase y a su nivel de complejidad o sofisticación), que busquen un nivel alto de riesgo y baja liquidez en función de la estrategia, calificación y horizonte de inversión del Fondo.

El horizonte de inversión para el inversionista que compra acciones de NTELP es de largo plazo, por lo que se sugiere permanecer en el Fondo más de tres años para obtener los beneficios de la estrategia.

Información Relevante

Los Fondos de Inversión no cuentan con Asamblea de Accionistas, Consejo de Administración o Comisario:

- Las funciones de la Asamblea de Accionistas, así como las actividades del Consejo de Administración están encomendadas a Operadora de Fondos Banorte, S.A. de C.V., Sociedad Operadora de Fondos de Inversión, Grupo Financiero Banorte.

- La vigilancia del Fondo está asignada al Contralor Normativo de la Sociedad Operadora.

Valor en riesgo (VaR) de la cartera de inversión respecto de sus activos netos: 1.01%, con un nivel de confianza del 95% a dos colas.

La pérdida máxima que en un escenario pesimista (5 en 100 veces) puede enfrentar el Fondo en un lapso de 1 día es de \$10.10 pesos por cada \$1,000 pesos invertidos. (Este dato es solo una estimación, y es válida únicamente en condiciones normales de mercado, las expectativas de pérdida podrían ser mayores, incluso por el monto total de la inversión realizada).

Se entiende por VaR a la pérdida máxima potencial en condiciones normales de mercado que pueden tener los activos netos de un Fondo de Inversión, calculada con un horizonte de tiempo de 1 día y con nivel de confianza al 95% a dos colas basada en una simulación histórica no paramétrica de 501 observaciones históricas en los factores de riesgo.

Desempeño Histórico

Serie M2	Índice de Referencia: 30% S&P/BMV Sovereign CETES 7+ Day Bond Index/ 35% S&P/BMV Sovereign MBONOS 3-5 Year Bond Index/ 25% S&P/BMV Sovereign MBONOS 5-10 Year Bond Index/ 10% S&P/BMV Sovereign MBONOS 10-20 Year Bond Index.
-----------------	--

Tabla de Rendimientos nominales anualizados

	Último Mes	Últimos 3 Meses	Últimos 12 Meses	2025	2024	2023
RENDIMIENTO BRUTO	12.73 %	1.55 %	N/A	N/A	N/A	N/A
RENDIMIENTO NETO	11.13 %	0.11 %	N/A	N/A	N/A	N/A
TASA LIBRE DE RIESGO (CETES 28 DÍAS)	6.73 %	6.82 %	N/A	N/A	N/A	N/A
ÍNDICE DE REFERENCIA	12.53 %	1.84 %	N/A	N/A	N/A	N/A

-El rendimiento neto es después de comisiones y el que obtuvo el inversionista en el periodo.
 -La tasa libre de riesgo es una tasa que no incluye descuentos por comisiones o cualquier otro gasto.
 -El desempeño del Fondo de Inversión en el pasado, no necesariamente es indicativo del desempeño que tendrá la inversión en el futuro.

Régimen y Política de Inversión

a) Estrategia de Administración: Activa.

b) Montos máximos o mínimos de inversión de los principales activos objeto de inversión del Fondo:

	Mín	Máx
Activos objeto de inversión denominados en moneda nacional.	80%	
Activos objeto de inversión en UDIS.		20%
Valores de fácil realización y/o valores con vencimiento menor a 3 meses.	10%	100%
Valores gubernamentales.	70%	100%
Valores respaldados por activos.		20%

c) Política de inversión: El Fondo podrá invertir en el mercado nacional o en mercados internacionales.

d) La base de referencia del Fondo será la curva de bonos gubernamentales y Cetes. Puede consultar la integración del índice de referencia del Fondo en <http://www.banorte.com/Indices de Referencia> y/o en http://www.valmer.com.mx/es/valmer/Bench_SP_Inf.

e) NTELP podrá invertir hasta un 30% de su activo neto en activos emitidos, avalados o aceptados por Instituciones de Crédito que formen parte del mismo Consorcio o Grupo empresarial al que pertenezca su Sociedad Operadora.

f) NTELP podrá realizar operaciones de préstamo de valores con un plazo máximo de 1 año, con prórrogas por igual periodo.

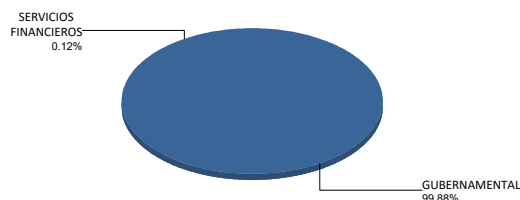
g) NTELP no invertirá en instrumentos financieros derivados, valores estructurados, certificados bursátiles fiduciarios indizados, FIBRAS ni en CKD's. NTELP podrá invertir en valores respaldados por activos.

Composición de la Cartera de Inversión

Principales inversiones al mes de mayo 2026

Clave de Pizarra	Activo Objeto de Inversión			Monto Miles de \$	%
	Emisora	Nombre/Subyacente	Tipo		
1BONOS 290531	BONOS Gobierno TF	N/A	DEUDA	232,446	19.05%
2BONOS 300228	BONOS Gobierno TF	N/A	DEUDA	204,046	16.73%
3BONOS 310529	BONOS Gobierno TF	N/A	DEUDA	89,587	7.34%
4BONOS 341123	BONOS Gobierno TF	N/A	DEUDA	69,939	5.73%
5BONOS 330526	BONOS Gobierno TF	N/A	DEUDA	67,814	5.56%
6BONOS 421113	BONOS Gobierno TF	N/A	DEUDA	67,345	5.52%
7BONOS 381118	BONOS Gobierno TF	N/A	DEUDA	43,879	3.60%
8BONOS 320415	BONOS Gobierno TF	N/A	DEUDA	42,789	3.51%
9BONOS 360221	BONOS Gobierno TF	N/A	DEUDA	38,696	3.17%
10BPA182 300328	BONOS Prot Ahorro	N/A	REPORTO	33,753	2.77%
Cartera Total				1,219,934	100%

Por Sector de Actividad Económica



A partir de la fecha 11/06/2025, se reactivó esta serie

Comisiones y Remuneraciones por la Prestación de Servicios
Pagadas por el cliente

Concepto	Serie M2		Serie más representativa (F7)	
	%	\$	%	\$
INCUMPLIMIENTO PLAZO MÍNIMO DE PERMANENCIA	n/a	n/a	n/a	n/a
INCUMPLIMIENTO SALDO MÍNIMO DE INVERSIÓN	n/a	n/a	n/a	n/a
COMPRA DE ACCIONES	n/a	n/a	n/a	n/a
VENTA DE ACCIONES	n/a	n/a	n/a	n/a
SERVICIOS POR ASESORÍA	n/a	n/a	n/a	n/a
SERVICIO ADMINISTRACIÓN DE ACCIONES	n/a	n/a	n/a	n/a
OTRAS	n/a	n/a	n/a	n/a
Total	n/a	n/a	n/a	n/a

No aplica para ninguna serie accionaria.

Pagadas por el Fondo de Inversión

(cifras correspondientes al mes de mayo 2026)

Concepto	Serie M2		Serie más representativa (F7)	
	%	\$	%	\$
ADMINISTRACIÓN DE ACTIVOS	0.135	1.35	0.735	7.35
ADMINISTRACIÓN ACTIVOS / SOBRE DESEMPEÑO	n/a	n/a	n/a	n/a
DISTRIBUCIÓN DE ACCIONES	0.315	3.15	1.715	17.15
VALUACIÓN DE ACCIONES	0.007	0.07	0.007	0.07
DEPÓSITO DE ACCIONES DEL FI	0.000	0.00	0.000	0.00
DEPÓSITO DE ACTIVOS OBJETO DE INVERSIÓN	0.000	0.00	0.000	0.00
CONTABILIDAD	0.011	0.11	0.011	0.11
OTRAS	0.014	0.14	0.014	0.14
Total	0.482	4.82	2.482	24.82

*Porcentajes y cifras en pesos anualizados. Monto por cada \$1,000 pesos invertidos.

Otros incluye: proveedor de precios, calificadora, otros servicios administrativos, custodia, cuotas de CNBV, Bolsas de Valores y Auditoría Externa.

Información sobre comisiones y remuneraciones

Las comisiones por compra y venta de acciones pueden disminuir el monto total de su inversión. Esto implica que usted recibiría un monto menor después de una operación. Lo anterior, junto con las comisiones pagadas por el Fondo, representa una reducción del rendimiento total que recibiría por su inversión en el Fondo de Inversión.

Algunos prestadores de servicios pueden establecer acuerdos con el Fondo de Inversión y ofrecerle descuentos por sus servicios. Para conocer de su existencia y el posible beneficio para usted, pregunte con su distribuidor.

El Prospecto de Información al Público Inversionista contiene un mayor detalle de los conflictos de interés a los que pudiera estar sujeto cualquier prestador de servicios del Fondo de Inversión.

Políticas para la compraventa de acciones

Plazo mínimo de permanencia:	No tiene.	Liquidez:	Diaria (solicitar con 2 días hábiles de anticipación).
Recepción de órdenes:	Todos los días hábiles.	Horario:	Apertura: 08:00 horas, tiempo del centro de México. Cierre: 13:30 horas, tiempo del centro de México.
Ejecución de operaciones:	2 días hábiles después de recepción.	Límites de recompra:	Hasta el 10% del activo neto del Fondo.
Liquidación de operaciones:	Mismo día.	Diferencial*:	El Fondo no ha aplicado diferencial alguno en el precio de sus acciones.

*El Fondo de Inversión, ante condiciones desordenadas de mercado u operaciones inusuales, podrá aplicar a las operaciones de compraventa de sus acciones, un diferencial sobre el precio actualizado de valuación de dichas acciones, que haya determinado previamente, y conservarlo a favor de los inversionistas que permanezcan en el Fondo de Inversión.

Prestadores de Servicios

Operadora:	Operadora de Fondos Banorte, S.A. de C.V., Sociedad Operadora de Fondos de Inversión, Grupo Financiero Banorte.
Distribuidora:	Consultar Punto 2, inciso f) del Prospecto de Información.
Valuadora:	GAF Operadora, S.A. de C.V., Sociedad Operadora Limitada de Fondos de Inversión.
Institución Calificadora de Valores:	Fitch México, S.A. de C.V.
Proveedor de Precios:	Valuación Operativa y Referencias de Mercado, S.A. de C.V.

Advertencias

El Fondo de Inversión no cuenta con garantía alguna del Gobierno Federal, las entidades de la administración pública paraestatal, ni de la Sociedad Operadora ni del Grupo Financiero al que pertenece. La inversión en el Fondo de Inversión se encuentra respaldada hasta por el monto de su patrimonio.

La autorización de los Prospectos de Información al Público Inversionista no implica certificación sobre la bondad de las acciones que emitan o sobre la solvencia, liquidez, calidad crediticia o desempeño futuro de los Fondos, ni de los activos objeto de inversión que conforman su cartera.

Ningún intermediario financiero, apoderado para celebrar operaciones con el público, o cualquier otra persona, está autorizado para proporcionar información o hacer declaración alguna adicional al contenido del presente documento o el Prospecto de Información al Público Inversionista, por lo que deberán entenderse como no autorizados por el Fondo de Inversión.

Para más información, visite la página de internet de nuestra Sociedad Operadora y/o Distribuidoras, en donde podrá consultar el Prospecto de Información al Público Inversionista, así como la información actualizada sobre la cartera de inversiones del Fondo de Inversión.

El presente documento y el Prospecto de Información al Público Inversionista son los únicos documentos de venta que reconoce el Fondo de Inversión como válidos.

Centro de Atención al Inversionista

Contacto:	Centro de Contacto.
Teléfono:	800 493 2000
Horario:	08:30 a 18:00 horas, tiempo del centro de México.

Página(s) electrónica(s)

Operadora:	www.banorte.com/fondosdeinversion
Distribuidora:	www.banorte.com/fondosdeinversion

DOCUMENTO CON INFORMACIÓN CLAVE PARA LA INVERSIÓN

Fondo Banorte 13, S.A. de C.V. F.I.I.D. administrado por Operadora de Fondos Banorte, S.A. de C.V., Sociedad Operadora de Fondos de Inversión, GFB

Tipo:	INSTRUMENTOS DE DEUDA	Serie B, Clase Accionaria	Posibles Adquirentes	Monto Mínimo de Inversión (\$)
Categoría:	LARGO PLAZO (IDLPL)	M1	PERSONAS MORALES	\$500,000,000.00
Clave de Pizarra:	NTELP			
Calificación:	AAAf/S5(mex) Escala de calificación de Calificadora y homogénea			
Fecha de Autorización:	02 agosto 2024 No. Oficio 157/642/2024			

Importante: El valor de un Fondo de Inversión, cualquiera que sea su política de inversión, está sujeta a la fluctuación de los mercados, por lo que el inversionista puede obtener ganancias y pérdidas.

Objetivo de Inversión

El objetivo fundamental de NTELP será ofrecer un portafolio con una mezcla de valores de deuda gubernamental, bancarios y/o corporativos, principalmente de largo plazo y en menor proporción de corto y/o mediano plazo. Los valores podrán emitirse en el mercado local o en mercados internacionales, denominados en moneda nacional primordialmente y en menor medida en UDIS. De forma complementaria se podrá invertir en valores respaldados por activos y/o en depósitos bancarios de dinero a la vista en entidades financieras, inclusive del exterior.

NTELP está orientado a pequeños, medianos y grandes inversionistas, personas físicas, personas morales, personas no sujetas a retención y/o Fondos de Inversión (conforme a los montos mínimos de inversión establecidos para cada clase y a su nivel de complejidad o sofisticación), que busquen un nivel alto de riesgo y baja liquidez en función de la estrategia, calificación y horizonte de inversión del Fondo.

El horizonte de inversión para el inversionista que compra acciones de NTELP es de largo plazo, por lo que se sugiere permanecer en el Fondo más de tres años para obtener los beneficios de la estrategia.

Información Relevante

Los Fondos de Inversión no cuentan con Asamblea de Accionistas, Consejo de Administración o Comisario:

- Las funciones de la Asamblea de Accionistas, así como las actividades del Consejo de Administración están encomendadas a Operadora de Fondos Banorte, S.A. de C.V., Sociedad Operadora de Fondos de Inversión, Grupo Financiero Banorte.

- La vigilancia del Fondo está asignada al Contralor Normativo de la Sociedad Operadora.

Valor en riesgo (VaR) de la cartera de inversión respecto de sus activos netos: 1.01%, con un nivel de confianza del 95% a dos colas.

La pérdida máxima que en un escenario pesimista (5 en 100 veces) puede enfrentar el Fondo en un lapso de 1 día es de \$10.10 pesos por cada \$1,000 pesos invertidos. (Este dato es solo una estimación, y es válida únicamente en condiciones normales de mercado, las expectativas de pérdida podrían ser mayores, incluso por el monto total de la inversión realizada).

Se entiende por VaR a la pérdida máxima potencial en condiciones normales de mercado que pueden tener los activos netos de un Fondo de Inversión, calculada con un horizonte de tiempo de 1 día y con nivel de confianza al 95% a dos colas basada en una simulación histórica no paramétrica de 501 observaciones históricas en los factores de riesgo.

Desempeño Histórico

Serie M1	Índice de Referencia: 30% S&P/BMV Sovereign CETES 7+ Day Bond Index/ 35% S&P/BMV Sovereign MBONOS 3-5 Year Bond Index/ 25% S&P/BMV Sovereign MBONOS 5-10 Year Bond Index/ 10% S&P/BMV Sovereign MBONOS 10-20 Year Bond Index.
----------	---

Tabla de Rendimientos nominales anualizados

	Último Mes	Últimos 3 Meses	Últimos 12 Meses	2025	2024	2023
RENDIMIENTO BRUTO	N/A	N/A	N/A	N/A	N/A	N/A
RENDIMIENTO NETO	N/A	N/A	N/A	N/A	N/A	N/A
TASA LIBRE DE RIESGO (CETES 28 DÍAS)	N/A	N/A	N/A	N/A	N/A	N/A
ÍNDICE DE REFERENCIA	N/A	N/A	N/A	N/A	N/A	N/A

-El rendimiento neto es después de comisiones y el que obtuvo el inversionista en el periodo.
 -La tasa libre de riesgo es una tasa que no incluye descuentos por comisiones o cualquier otro gasto.
 -El desempeño del Fondo de Inversión en el pasado, no necesariamente es indicativo del desempeño que tendrá la inversión en el futuro.

Régimen y Política de Inversión

a) Estrategia de Administración: Activa.

b) Montos máximos o mínimos de inversión de los principales activos objeto de inversión del Fondo:

	Mín	Máx
Activos objeto de inversión denominados en moneda nacional.	80%	
Activos objeto de inversión en UDIS.		20%
Valores de fácil realización y/o valores con vencimiento menor a 3 meses.	10%	100%
Valores gubernamentales.	70%	100%
Valores respaldados por activos.		20%

c) Política de inversión: El Fondo podrá invertir en el mercado nacional o en mercados internacionales.

d) La base de referencia del Fondo será la curva de bonos gubernamentales y Cetes. Puede consultar la integración del índice de referencia del Fondo en <http://www.banorte.com/Indices de Referencia> y/o en http://www.valmer.com.mx/es/valmer/Bench_SP_Info.

e) NTELP podrá invertir hasta un 30% de su activo neto en activos emitidos, avalados o aceptados por Instituciones de Crédito que formen parte del mismo Consorcio o Grupo empresarial al que pertenezca su Sociedad Operadora.

f) NTELP podrá realizar operaciones de préstamo de valores con un plazo máximo de 1 año, con prórrogas por igual periodo.

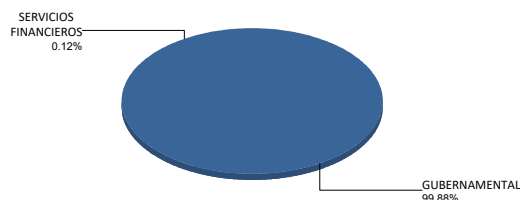
g) NTELP no invertirá en instrumentos financieros derivados, valores estructurados, certificados bursátiles fiduciarios indizados, FIBRAS ni en CKD's. NTELP podrá invertir en valores respaldados por activos.

Composición de la Cartera de Inversión

Principales inversiones al mes de mayo 2026

Clave de Pizarra	Activo Objeto de Inversión			Monto Miles de \$	%
	Emisora	Nombre/Subyacente	Tipo		
1BONOS 290531	BONOS Gobierno TF	N/A	DEUDA	232,446	19.05%
2BONOS 300228	BONOS Gobierno TF	N/A	DEUDA	204,046	16.73%
3BONOS 310529	BONOS Gobierno TF	N/A	DEUDA	89,587	7.34%
4BONOS 341123	BONOS Gobierno TF	N/A	DEUDA	69,939	5.73%
5BONOS 330526	BONOS Gobierno TF	N/A	DEUDA	67,814	5.56%
6BONOS 421113	BONOS Gobierno TF	N/A	DEUDA	67,345	5.52%
7BONOS 381118	BONOS Gobierno TF	N/A	DEUDA	43,879	3.60%
8BONOS 320415	BONOS Gobierno TF	N/A	DEUDA	42,789	3.51%
9BONOS 360221	BONOS Gobierno TF	N/A	DEUDA	38,696	3.17%
10BPA182 300328	BONOS Prot Ahorro	N/A	REPORTO	33,753	2.77%
Cartera Total				1,219,934	100%

Por Sector de Actividad Económica



Comisiones y Remuneraciones por la Prestación de Servicios
Pagadas por el cliente

Concepto	Serie M1		Serie más representativa (F7)	
	%	\$	%	\$
INCUMPLIMIENTO PLAZO MÍNIMO DE PERMANENCIA	n/a	n/a	n/a	n/a
INCUMPLIMIENTO SALDO MÍNIMO DE INVERSIÓN	n/a	n/a	n/a	n/a
COMPRA DE ACCIONES	n/a	n/a	n/a	n/a
VENTA DE ACCIONES	n/a	n/a	n/a	n/a
SERVICIOS POR ASESORÍA	n/a	n/a	n/a	n/a
SERVICIO ADMINISTRACIÓN DE ACCIONES	n/a	n/a	n/a	n/a
OTRAS	n/a	n/a	n/a	n/a
Total	n/a	n/a	n/a	n/a

No aplica para ninguna serie accionaria.

Pagadas por el Fondo de Inversión

(cifras correspondientes al mes de mayo 2026)

Concepto	Serie M1		Serie más representativa (F7)	
	%	\$	%	\$
ADMINISTRACIÓN DE ACTIVOS	0.105	1.05	0.735	7.35
ADMINISTRACIÓN ACTIVOS / SOBRE DESEMPEÑO	n/a	n/a	n/a	n/a
DISTRIBUCIÓN DE ACCIONES	0.245	2.45	1.715	17.15
VALUACIÓN DE ACCIONES	0.000	0.00	0.007	0.07
DEPÓSITO DE ACCIONES DEL FI	0.000	0.00	0.000	0.00
DEPÓSITO DE ACTIVOS OBJETO DE INVERSIÓN	0.000	0.00	0.000	0.00
CONTABILIDAD	0.000	0.00	0.011	0.11
OTRAS	0.000	0.00	0.014	0.14
Total	0.350	3.50	2.482	24.82

*Porcentajes y cifras en pesos anualizados. Monto por cada \$1,000 pesos invertidos.

Otros incluye: proveedor de precios, calificadora, otros servicios administrativos, custodia, cuotas de CNBV, Bolsas de Valores y Auditoría Externa.

Información sobre comisiones y remuneraciones

Las comisiones por compra y venta de acciones pueden disminuir el monto total de su inversión. Esto implica que usted recibiría un monto menor después de una operación. Lo anterior, junto con las comisiones pagadas por el Fondo, representa una reducción del rendimiento total que recibiría por su inversión en el Fondo de Inversión.

Algunos prestadores de servicios pueden establecer acuerdos con el Fondo de Inversión y ofrecerle descuentos por sus servicios. Para conocer de su existencia y el posible beneficio para usted, pregunte con su distribuidor.

El Prospecto de Información al Público Inversionista contiene un mayor detalle de los conflictos de interés a los que pudiera estar sujeto cualquier prestador de servicios del Fondo de Inversión.

Políticas para la compraventa de acciones

Plazo mínimo de permanencia:	No tiene.	Liquidez:	Diaria (solicitar con 2 días hábiles de anticipación).
Recepción de órdenes:	Todos los días hábiles.	Horario:	Apertura: 08:00 horas, tiempo del centro de México. Cierre: 13:30 horas, tiempo del centro de México.
Ejecución de operaciones:	2 días hábiles después de recepción.	Límites de recompra:	Hasta el 10% del activo neto del Fondo.
Liquidación de operaciones:	Mismo día.	Diferencial*:	El Fondo no ha aplicado diferencial alguno en el precio de sus acciones.

*El Fondo de Inversión, ante condiciones desordenadas de mercado u operaciones inusuales, podrá aplicar a las operaciones de compraventa de sus acciones, un diferencial sobre el precio actualizado de valuación de dichas acciones, que haya determinado previamente, y conservarlo a favor de los inversionistas que permanezcan en el Fondo de Inversión.

Prestadores de Servicios

Operadora:	Operadora de Fondos Banorte, S.A. de C.V., Sociedad Operadora de Fondos de Inversión, Grupo Financiero Banorte.
Distribuidora:	Consultar Punto 2, inciso f) del Prospecto de Información.
Valuadora:	GAF Operadora, S.A. de C.V., Sociedad Operadora Limitada de Fondos de Inversión.
Institución Calificadora de Valores:	Fitch México, S.A. de C.V.
Proveedor de Precios:	Valuación Operativa y Referencias de Mercado, S.A. de C.V.

Advertencias

El Fondo de Inversión no cuenta con garantía alguna del Gobierno Federal, las entidades de la administración pública paraestatal, ni de la Sociedad Operadora ni del Grupo Financiero al que pertenece. La inversión en el Fondo de Inversión se encuentra respaldada hasta por el monto de su patrimonio.

La autorización de los Prospectos de Información al Público Inversionista no implica certificación sobre la bondad de las acciones que emitan o sobre la solvencia, liquidez, calidad crediticia o desempeño futuro de los Fondos, ni de los activos objeto de inversión que conforman su cartera.

Ningún intermediario financiero, apoderado para celebrar operaciones con el público, o cualquier otra persona, está autorizado para proporcionar información o hacer declaración alguna adicional al contenido del presente documento o el Prospecto de Información al Público Inversionista, por lo que deberán entenderse como no autorizados por el Fondo de Inversión.

Para más información, visite la página de internet de nuestra Sociedad Operadora y/o Distribuidoras, en donde podrá consultar el Prospecto de Información al Público Inversionista, así como la información actualizada sobre la cartera de inversiones del Fondo de Inversión.

El presente documento y el Prospecto de Información al Público Inversionista son los únicos documentos de venta que reconoce el Fondo de Inversión como válidos.

Centro de Atención al Inversionista

Contacto:	Centro de Contacto.
Teléfono:	800 493 2000
Horario:	08:30 a 18:00 horas, tiempo del centro de México.

Página(s) electrónica(s)

Operadora:	www.banorte.com/fondosdeinversion
Distribuidora:	www.banorte.com/fondosdeinversion

DOCUMENTO CON INFORMACIÓN CLAVE PARA LA INVERSIÓN

Fondo Banorte 13, S.A. de C.V. F.I.I.D. administrado por Operadora de Fondos Banorte, S.A. de C.V., Sociedad Operadora de Fondos de Inversión, GFB

Tipo:	INSTRUMENTOS DE DEUDA	Serie B, Clase Accionaria	Posibles Adquirentes	Monto Mínimo de Inversión (\$)
Categoría:	LARGO PLAZO (IDLPL)	APIM	PERSONAS MORALES (artículo 106 fracción IV, inciso b) de CUFI)	Sin monto mínimo de inversión
Clave de Pizarra:	NTELP			
Calificación:	AAAf/S5(mex) Escala de calificación de Calificadora y homogénea			
Fecha de Autorización:	02 agosto 2024 No. Oficio 157/642/2024			

Importante: El valor de un Fondo de Inversión, cualquiera que sea su política de inversión, está sujeta a la fluctuación de los mercados, por lo que el inversionista puede obtener ganancias y pérdidas.

Objetivo de Inversión

El objetivo fundamental de NTELP será ofrecer un portafolio con una mezcla de valores de deuda gubernamental, bancarios y/o corporativos, principalmente de largo plazo y en menor proporción de corto y/o mediano plazo. Los valores podrán emitirse en el mercado local o en mercados internacionales, denominados en moneda nacional primordialmente y en menor medida en UDIS. De forma complementaria se podrá invertir en valores respaldados por activos y/o en depósitos bancarios de dinero a la vista en entidades financieras, inclusive del exterior.

NTELP está orientado a pequeños, medianos y grandes inversionistas, personas físicas, personas morales, personas no sujetas a retención y/o Fondos de Inversión (conforme a los montos mínimos de inversión establecidos para cada clase y a su nivel de complejidad o sofisticación), que busquen un nivel alto de riesgo y baja liquidez en función de la estrategia, calificación y horizonte de inversión del Fondo.

El horizonte de inversión para el inversionista que compra acciones de NTELP es de largo plazo, por lo que se sugiere permanecer en el Fondo más de tres años para obtener los beneficios de la estrategia.

Información Relevante

Los Fondos de Inversión no cuentan con Asamblea de Accionistas, Consejo de Administración o Comisario:

- Las funciones de la Asamblea de Accionistas, así como las actividades del Consejo de Administración están encomendadas a Operadora de Fondos Banorte, S.A. de C.V., Sociedad Operadora de Fondos de Inversión, Grupo Financiero Banorte.

- La vigilancia del Fondo está asignada al Contralor Normativo de la Sociedad Operadora.

Valor en riesgo (VaR) de la cartera de inversión respecto de sus activos netos: 1.01%, con un nivel de confianza del 95% a dos colas.

La pérdida máxima que en un escenario pesimista (5 en 100 veces) puede enfrentar el Fondo en un lapso de 1 día es de \$10.10 pesos por cada \$1,000 pesos invertidos. (Este dato es solo una estimación, y es válida únicamente en condiciones normales de mercado, las expectativas de pérdida podrían ser mayores, incluso por el monto total de la inversión realizada).

Se entiende por VaR a la pérdida máxima potencial en condiciones normales de mercado que pueden tener los activos netos de un Fondo de Inversión, calculada con un horizonte de tiempo de 1 día y con nivel de confianza al 95% a dos colas basada en una simulación histórica no paramétrica de 501 observaciones históricas en los factores de riesgo.

Desempeño Histórico

Serie APIM	Índice de Referencia: 30% S&P/BMV Sovereign CETES 7+ Day Bond Index/ 35% S&P/BMV Sovereign MBONOS 3-5 Year Bond Index/ 25% S&P/BMV Sovereign MBONOS 5-10 Year Bond Index/ 10% S&P/BMV Sovereign MBONOS 10-20 Year Bond Index.
-------------------	--

Tabla de Rendimientos nominales anualizados

	Último Mes	Últimos 3 Meses	Últimos 12 Meses	2025	2024	2023
RENDIMIENTO BRUTO	N/A	N/A	N/A	N/A	N/A	N/A
RENDIMIENTO NETO	N/A	N/A	N/A	N/A	N/A	N/A
TASA LIBRE DE RIESGO (CETES 28 DÍAS)	N/A	N/A	N/A	N/A	N/A	N/A
ÍNDICE DE REFERENCIA	N/A	N/A	N/A	N/A	N/A	N/A

-El rendimiento neto es después de comisiones y el que obtuvo el inversionista en el periodo.
 -La tasa libre de riesgo es una tasa que no incluye descuentos por comisiones o cualquier otro gasto.
 -El desempeño del Fondo de Inversión en el pasado, no necesariamente es indicativo del desempeño que tendrá la inversión en el futuro.

Régimen y Política de Inversión

a) Estrategia de Administración: Activa.

b) Montos máximos o mínimos de inversión de los principales activos objeto de inversión del Fondo:

	Mín	Máx
Activos objeto de inversión denominados en moneda nacional.	80%	
Activos objeto de inversión en UDIS.		20%
Valores de fácil realización y/o valores con vencimiento menor a 3 meses.	10%	100%
Valores gubernamentales.	70%	100%
Valores respaldados por activos.		20%

c) Política de inversión: El Fondo podrá invertir en el mercado nacional o en mercados internacionales.

d) La base de referencia del Fondo será la curva de bonos gubernamentales y Cetes. Puede consultar la integración del índice de referencia del Fondo en <http://www.banorte.com/Indices de Referencia> y/o en http://www.valmer.com.mx/es/valmer/Bench_SP_Inf.

e) NTELP podrá invertir hasta un 30% de su activo neto en activos emitidos, avalados o aceptados por Instituciones de Crédito que formen parte del mismo Consorcio o Grupo empresarial al que pertenezca su Sociedad Operadora.

f) NTELP podrá realizar operaciones de préstamo de valores con un plazo máximo de 1 año, con prórrogas por igual periodo.

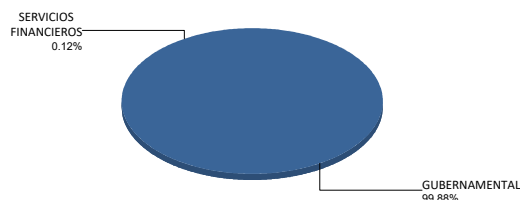
g) NTELP no invertirá en instrumentos financieros derivados, valores estructurados, certificados bursátiles fiduciarios indizados, FIBRAS ni en CKD's. NTELP podrá invertir en valores respaldados por activos.

Composición de la Cartera de Inversión

Principales inversiones al mes de mayo 2026

Clave de Pizarra	Activo Objeto de Inversión			Monto Miles de \$	%
	Emisora	Nombre/Subyacente	Tipo		
1BONOS 290531	BONOS Gobierno TF	N/A	DEUDA	232,446	19.05%
2BONOS 300228	BONOS Gobierno TF	N/A	DEUDA	204,046	16.73%
3BONOS 310529	BONOS Gobierno TF	N/A	DEUDA	89,587	7.34%
4BONOS 341123	BONOS Gobierno TF	N/A	DEUDA	69,939	5.73%
5BONOS 330526	BONOS Gobierno TF	N/A	DEUDA	67,814	5.56%
6BONOS 421113	BONOS Gobierno TF	N/A	DEUDA	67,345	5.52%
7BONOS 381118	BONOS Gobierno TF	N/A	DEUDA	43,879	3.60%
8BONOS 320415	BONOS Gobierno TF	N/A	DEUDA	42,789	3.51%
9BONOS 360221	BONOS Gobierno TF	N/A	DEUDA	38,696	3.17%
10BPA182 300328	BONOS Prot Ahorro	N/A	REPORTO	33,753	2.77%
Cartera Total				1,219,934	100%

Por Sector de Actividad Económica



Comisiones y Remuneraciones por la Prestación de Servicios
Pagadas por el cliente

Concepto	Serie APIM		Serie más representativa (F7)	
	%	\$	%	\$
INCUMPLIMIENTO PLAZO MÍNIMO DE PERMANENCIA	n/a	n/a	n/a	n/a
INCUMPLIMIENTO SALDO MÍNIMO DE INVERSIÓN	n/a	n/a	n/a	n/a
COMPRA DE ACCIONES	n/a	n/a	n/a	n/a
VENTA DE ACCIONES	n/a	n/a	n/a	n/a
SERVICIOS POR ASESORÍA	n/a	n/a	n/a	n/a
SERVICIO ADMINISTRACIÓN DE ACCIONES	n/a	n/a	n/a	n/a
OTRAS	n/a	n/a	n/a	n/a
Total	n/a	n/a	n/a	n/a

No aplica para ninguna serie accionaria.

Pagadas por el Fondo de Inversión

(cifras correspondientes al mes de mayo 2026)

Concepto	Serie APIM		Serie más representativa (F7)	
	%	\$	%	\$
ADMINISTRACIÓN DE ACTIVOS	0.000	0.00	0.735	7.35
ADMINISTRACIÓN ACTIVOS / SOBRE DESEMPEÑO	n/a	n/a	n/a	n/a
DISTRIBUCIÓN DE ACCIONES	0.000	0.00	1.715	17.15
VALUACIÓN DE ACCIONES	0.000	0.00	0.007	0.07
DEPÓSITO DE ACCIONES DEL FI	0.000	0.00	0.000	0.00
DEPÓSITO DE ACTIVOS OBJETO DE INVERSIÓN	0.000	0.00	0.000	0.00
CONTABILIDAD	0.000	0.00	0.011	0.11
OTRAS	0.000	0.00	0.014	0.14
Total	0.000	0.00	2.482	24.82

*Porcentajes y cifras en pesos anualizados. Monto por cada \$1,000 pesos invertidos.

Otros incluye: proveedor de precios, calificadora, otros servicios administrativos, custodia, cuotas de CNBV, Bolsas de Valores y Auditoría Externa.

Información sobre comisiones y remuneraciones

Las comisiones por compra y venta de acciones pueden disminuir el monto total de su inversión. Esto implica que usted recibiría un monto menor después de una operación. Lo anterior, junto con las comisiones pagadas por el Fondo, representa una reducción del rendimiento total que recibiría por su inversión en el Fondo de Inversión.

Algunos prestadores de servicios pueden establecer acuerdos con el Fondo de Inversión y ofrecerle descuentos por sus servicios. Para conocer de su existencia y el posible beneficio para usted, pregunte con su distribuidor.

El Prospecto de Información al Público Inversionista contiene un mayor detalle de los conflictos de interés a los que pudiera estar sujeto cualquier prestador de servicios del Fondo de Inversión.

Políticas para la compraventa de acciones

Plazo mínimo de permanencia:	No tiene.	Liquidez:	Diaria (solicitar con 2 días hábiles de anticipación).
Recepción de órdenes:	Todos los días hábiles.	Horario:	Apertura: 08:00 horas, tiempo del centro de México. Cierre: 13:30 horas, tiempo del centro de México.
Ejecución de operaciones:	2 días hábiles después de recepción.	Límites de recompra:	Hasta el 10% del activo neto del Fondo.
Liquidación de operaciones:	Mismo día.	Diferencial*:	El Fondo no ha aplicado diferencial alguno en el precio de sus acciones.

*El Fondo de Inversión, ante condiciones desordenadas de mercado u operaciones inusuales, podrá aplicar a las operaciones de compraventa de sus acciones, un diferencial sobre el precio actualizado de valuación de dichas acciones, que haya determinado previamente, y conservarlo a favor de los inversionistas que permanezcan en el Fondo de Inversión.

Prestadores de Servicios

Operadora:	Operadora de Fondos Banorte, S.A. de C.V., Sociedad Operadora de Fondos de Inversión, Grupo Financiero Banorte.
Distribuidora:	Consultar Punto 2, inciso f) del Prospecto de Información.
Valuadora:	GAF Operadora, S.A. de C.V., Sociedad Operadora Limitada de Fondos de Inversión.
Institución Calificadora de Valores:	Fitch México, S.A. de C.V.
Proveedor de Precios:	Valuación Operativa y Referencias de Mercado, S.A. de C.V.

Advertencias

El Fondo de Inversión no cuenta con garantía alguna del Gobierno Federal, las entidades de la administración pública paraestatal, ni de la Sociedad Operadora ni del Grupo Financiero al que pertenece. La inversión en el Fondo de Inversión se encuentra respaldada hasta por el monto de su patrimonio.

La autorización de los Prospectos de Información al Público Inversionista no implica certificación sobre la bondad de las acciones que emitan o sobre la solvencia, liquidez, calidad crediticia o desempeño futuro de los Fondos, ni de los activos objeto de inversión que conforman su cartera.

Ningún intermediario financiero, apoderado para celebrar operaciones con el público, o cualquier otra persona, está autorizado para proporcionar información o hacer declaración alguna adicional al contenido del presente documento o el Prospecto de Información al Público Inversionista, por lo que deberán entenderse como no autorizados por el Fondo de Inversión.

Para más información, visite la página de internet de nuestra Sociedad Operadora y/o Distribuidoras, en donde podrá consultar el Prospecto de Información al Público Inversionista, así como la información actualizada sobre la cartera de inversiones del Fondo de Inversión.

El presente documento y el Prospecto de Información al Público Inversionista son los únicos documentos de venta que reconoce el Fondo de Inversión como válidos.

Centro de Atención al Inversionista

Contacto:	Centro de Contacto.
Teléfono:	800 493 2000
Horario:	08:30 a 18:00 horas, tiempo del centro de México.

Página(s) electrónica(s)

Operadora:	www.banorte.com/fondosdeinversion
Distribuidora:	www.banorte.com/fondosdeinversion

DOCUMENTO CON INFORMACIÓN CLAVE PARA LA INVERSIÓN

Fondo Banorte 13, S.A. de C.V. F.I.I.D. administrado por Operadora de Fondos Banorte, S.A. de C.V., Sociedad Operadora de Fondos de Inversión, GFB

Tipo:	INSTRUMENTOS DE DEUDA	Serie B, Clase Accionaria	Posibles Adquirentes	Monto Mínimo de Inversión (\$)
Categoría:	LARGO PLAZO (IDLPL)	FF	FONDOS DE INVERSIÓN ADMINISTRADOS POR OPERADORA DE FONDOS BANORTE	Sin monto mínimo de inversión
Clave de Pizarra:	NTELP			
Calificación:	AAAf/S5(mex) Escala de calificación de Calificadora y homogénea			
Fecha de Autorización:	02 agosto 2024 No. Oficio 157/642/2024			

Importante: El valor de un Fondo de Inversión, cualquiera que sea su política de inversión, está sujeta a la fluctuación de los mercados, por lo que el inversionista puede obtener ganancias y pérdidas.

Objetivo de Inversión

El objetivo fundamental de NTELP será ofrecer un portafolio con una mezcla de valores de deuda gubernamental, bancarios y/o corporativos, principalmente de largo plazo y en menor proporción de corto y/o mediano plazo. Los valores podrán emitirse en el mercado local o en mercados internacionales, denominados en moneda nacional primordialmente y en menor medida en UDIS. De forma complementaria se podrá invertir en valores respaldados por activos y/o en depósitos bancarios de dinero a la vista en entidades financieras, inclusive del exterior.

NTELP está orientado a pequeños, medianos y grandes inversionistas, personas físicas, personas morales, personas no sujetas a retención y/o Fondos de Inversión (conforme a los montos mínimos de inversión establecidos para cada clase y a su nivel de complejidad o sofisticación), que busquen un nivel alto de riesgo y baja liquidez en función de la estrategia, calificación y horizonte de inversión del Fondo.

El horizonte de inversión para el inversionista que compra acciones de NTELP es de largo plazo, por lo que se sugiere permanecer en el Fondo más de tres años para obtener los beneficios de la estrategia.

Información Relevante

Los Fondos de Inversión no cuentan con Asamblea de Accionistas, Consejo de Administración o Comisario:

- Las funciones de la Asamblea de Accionistas, así como las actividades del Consejo de Administración están encomendadas a Operadora de Fondos Banorte, S.A. de C.V., Sociedad Operadora de Fondos de Inversión, Grupo Financiero Banorte.

- La vigilancia del Fondo está asignada al Contralor Normativo de la Sociedad Operadora.

Valor en riesgo (VaR) de la cartera de inversión respecto de sus activos netos: 1.01%, con un nivel de confianza del 95% a dos colas.

La pérdida máxima que en un escenario pesimista (5 en 100 veces) puede enfrentar el Fondo en un lapso de 1 día es de \$10.10 pesos por cada \$1,000 pesos invertidos. (Este dato es solo una estimación, y es válida únicamente en condiciones normales de mercado, las expectativas de pérdida podrían ser mayores, incluso por el monto total de la inversión realizada).

Se entiende por VaR a la pérdida máxima potencial en condiciones normales de mercado que pueden tener los activos netos de un Fondo de Inversión, calculada con un horizonte de tiempo de 1 día y con nivel de confianza al 95% a dos colas basada en una simulación histórica no paramétrica de 501 observaciones históricas en los factores de riesgo.

Desempeño Histórico

Serie FF	Índice de Referencia: 30% S&P/BMV Sovereign CETES 7+ Day Bond Index/ 35% S&P/BMV Sovereign MBONOS 3-5 Year Bond Index/ 25% S&P/BMV Sovereign MBONOS 5-10 Year Bond Index/ 10% S&P/BMV Sovereign MBONOS 10-20 Year Bond Index.
-------------	---

Tabla de Rendimientos nominales anualizados

	Último Mes	Últimos 3 Meses	Últimos 12 Meses	2025	2024	2023
RENDIMIENTO BRUTO	12.73 %	1.55 %	10.08 %	14.93 %	6.18 %	9.67 %
RENDIMIENTO NETO	12.57 %	1.40 %	9.92 %	14.74 %	5.99 %	9.50 %
TASA LIBRE DE RIESGO (CETES 28 DÍAS)	6.73 %	6.82 %	7.41 %	8.47 %	11.21 %	11.53 %
ÍNDICE DE REFERENCIA	12.53 %	1.84 %	10.08 %	14.96 %	6.56 %	9.55 %

-El rendimiento neto es después de comisiones y el que obtuvo el inversionista en el periodo.
 -La tasa libre de riesgo es una tasa que no incluye descuentos por comisiones o cualquier otro gasto.
 -El desempeño del Fondo de Inversión en el pasado, no necesariamente es indicativo del desempeño que tendrá la inversión en el futuro.

Régimen y Política de Inversión

a) Estrategia de Administración: Activa.

b) Montos máximos o mínimos de inversión de los principales activos objeto de inversión del Fondo:

	Mín	Máx
Activos objeto de inversión denominados en moneda nacional.	80%	
Activos objeto de inversión en UDIS.		20%
Valores de fácil realización y/o valores con vencimiento menor a 3 meses.	10%	100%
Valores gubernamentales.	70%	100%
Valores respaldados por activos.		20%

c) Política de inversión: El Fondo podrá invertir en el mercado nacional o en mercados internacionales.

d) La base de referencia del Fondo será la curva de bonos gubernamentales y Cetes. Puede consultar la integración del índice de referencia del Fondo en <http://www.banorte.com/Indices de Referencia> y/o en http://www.valmer.com.mx/es/valmer/Bench_SP_Inf.

e) NTELP podrá invertir hasta un 30% de su activo neto en activos emitidos, avalados o aceptados por Instituciones de Crédito que formen parte del mismo Consorcio o Grupo empresarial al que pertenezca su Sociedad Operadora.

f) NTELP podrá realizar operaciones de préstamo de valores con un plazo máximo de 1 año, con prórrogas por igual periodo.

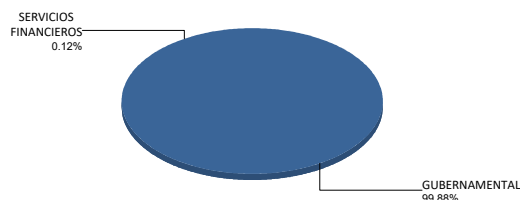
g) NTELP no invertirá en instrumentos financieros derivados, valores estructurados, certificados bursátiles fiduciarios indizados, FIBRAS ni en CKD's. NTELP podrá invertir en valores respaldados por activos.

Composición de la Cartera de Inversión

Principales inversiones al mes de mayo 2026

Clave de Pizarra	Activo Objeto de Inversión			Monto Miles de \$	%
	Emisora	Nombre/Subyacente	Tipo		
1 BONUS 290531	BONOS Gobierno TF	N/A	DEUDA	232,446	19.05%
2 BONUS 300228	BONOS Gobierno TF	N/A	DEUDA	204,046	16.73%
3 BONUS 310529	BONOS Gobierno TF	N/A	DEUDA	89,587	7.34%
4 BONUS 341123	BONOS Gobierno TF	N/A	DEUDA	69,939	5.73%
5 BONUS 330526	BONOS Gobierno TF	N/A	DEUDA	67,814	5.56%
6 BONUS 421113	BONOS Gobierno TF	N/A	DEUDA	67,345	5.52%
7 BONUS 381118	BONOS Gobierno TF	N/A	DEUDA	43,879	3.60%
8 BONUS 320415	BONOS Gobierno TF	N/A	DEUDA	42,789	3.51%
9 BONUS 360221	BONOS Gobierno TF	N/A	DEUDA	38,696	3.17%
10 BPA182 300328	BONOS Prot Ahorro	N/A	REPORTO	33,753	2.77%
Cartera Total				1,219,934	100%

Por Sector de Actividad Económica



Comisiones y Remuneraciones por la Prestación de Servicios
Pagadas por el cliente

Concepto	Serie FF		Serie más representativa (F7)	
	%	\$	%	\$
INCUMPLIMIENTO PLAZO MÍNIMO DE PERMANENCIA	n/a	n/a	n/a	n/a
INCUMPLIMIENTO SALDO MÍNIMO DE INVERSIÓN	n/a	n/a	n/a	n/a
COMPRA DE ACCIONES	n/a	n/a	n/a	n/a
VENTA DE ACCIONES	n/a	n/a	n/a	n/a
SERVICIOS POR ASESORÍA	n/a	n/a	n/a	n/a
SERVICIO ADMINISTRACIÓN DE ACCIONES	n/a	n/a	n/a	n/a
OTRAS	n/a	n/a	n/a	n/a
Total	n/a	n/a	n/a	n/a

No aplica para ninguna serie accionaria.

Pagadas por el Fondo de Inversión

(cifras correspondientes al mes de mayo 2026)

Concepto	Serie FF		Serie más representativa (F7)	
	%	\$	%	\$
ADMINISTRACIÓN DE ACTIVOS	0.030	0.30	0.735	7.35
ADMINISTRACIÓN ACTIVOS / SOBRE DESEMPEÑO	n/a	n/a	n/a	n/a
DISTRIBUCIÓN DE ACCIONES	0.070	0.70	1.715	17.15
VALUACIÓN DE ACCIONES	0.007	0.07	0.007	0.07
DEPÓSITO DE ACCIONES DEL FI	0.000	0.00	0.000	0.00
DEPÓSITO DE ACTIVOS OBJETO DE INVERSIÓN	0.000	0.00	0.000	0.00
CONTABILIDAD	0.011	0.11	0.011	0.11
OTRAS	0.014	0.14	0.014	0.14
Total	0.132	1.32	2.482	24.82

*Porcentajes y cifras en pesos anualizados. Monto por cada \$1,000 pesos invertidos.

Otros incluye: proveedor de precios, calificadora, otros servicios administrativos, custodia, cuotas de CNBV, Bolsas de Valores y Auditoría Externa.

Información sobre comisiones y remuneraciones

Las comisiones por compra y venta de acciones pueden disminuir el monto total de su inversión. Esto implica que usted recibiría un monto menor después de una operación. Lo anterior, junto con las comisiones pagadas por el Fondo, representa una reducción del rendimiento total que recibiría por su inversión en el Fondo de Inversión.

Algunos prestadores de servicios pueden establecer acuerdos con el Fondo de Inversión y ofrecerle descuentos por sus servicios. Para conocer de su existencia y el posible beneficio para usted, pregunte con su distribuidor.

El Prospecto de Información al Público Inversionista contiene un mayor detalle de los conflictos de interés a los que pudiera estar sujeto cualquier prestador de servicios del Fondo de Inversión.

Políticas para la compraventa de acciones

Plazo mínimo de permanencia:	No tiene	Liquidez:	Diaria
Recepción de órdenes:	Todos los días hábiles.	Horario:	Apertura: 08:00 horas, tiempo del centro de México. Cierre: 13:30 horas, tiempo del centro de México.
Ejecución de operaciones:	Mismo día de la solicitud	Límites de recompra:	Hasta el 10% del activo neto del Fondo.
Liquidación de operaciones:	Mismo día.	Diferencial*:	El Fondo no ha aplicado diferencial alguno en el precio de sus acciones.

*El Fondo de Inversión, ante condiciones desordenadas de mercado u operaciones inusuales, podrá aplicar a las operaciones de compraventa de sus acciones, un diferencial sobre el precio actualizado de valuación de dichas acciones, que haya determinado previamente, y conservarlo a favor de los inversionistas que permanezcan en el Fondo de Inversión.

Proveedores de Servicios

Operadora:	Operadora de Fondos Banorte, S.A. de C.V., Sociedad Operadora de Fondos de Inversión, Grupo Financiero Banorte.
Distribuidora:	Consultar Punto 2, inciso f) del Prospecto de Información.
Valuadora:	GAF Operadora, S.A. de C.V., Sociedad Operadora Limitada de Fondos de Inversión.
Institución Calificadora de Valores:	Fitch México, S.A. de C.V.
Proveedor de Precios:	Valuación Operativa y Referencias de Mercado, S.A. de C.V.

Advertencias

El Fondo de Inversión no cuenta con garantía alguna del Gobierno Federal, las entidades de la administración pública paraestatal, ni de la Sociedad Operadora ni del Grupo Financiero al que pertenece. La inversión en el Fondo de Inversión se encuentra respaldada hasta por el monto de su patrimonio.

La autorización de los Prospectos de Información al Público Inversionista no implica certificación sobre la bondad de las acciones que emitan o sobre la solvencia, liquidez, calidad crediticia o desempeño futuro de los Fondos, ni de los activos objeto de inversión que conforman su cartera.

Ningún intermediario financiero, apoderado para celebrar operaciones con el público, o cualquier otra persona, está autorizado para proporcionar información o hacer declaración alguna adicional al contenido del presente documento o el Prospecto de Información al Público Inversionista, por lo que deberán entenderse como no autorizados por el Fondo de Inversión.

Para más información, visite la página de internet de nuestra Sociedad Operadora y/o Distribuidoras, en donde podrá consultar el Prospecto de Información al Público Inversionista, así como la información actualizada sobre la cartera de inversiones del Fondo de Inversión.

El presente documento y el Prospecto de Información al Público Inversionista son los únicos documentos de venta que reconoce el Fondo de Inversión como válidos.

Centro de Atención al Inversionista

Contacto:	Centro de Contacto.
Teléfono:	800 493 2000
Horario:	08:30 a 18:00 horas, tiempo del centro de México.

Página(s) electrónica(s)

Operadora:	www.banorte.com/fondosdeinversion
Distribuidora:	www.banorte.com/fondosdeinversion

DOCUMENTO CON INFORMACIÓN CLAVE PARA LA INVERSIÓN

Fondo Banorte 13, S.A. de C.V. F.I.I.D. administrado por Operadora de Fondos Banorte, S.A. de C.V., Sociedad Operadora de Fondos de Inversión, GFB

Tipo:	INSTRUMENTOS DE DEUDA	Serie B, Clase Accionaria	Posibles Adquirentes	Monto Mínimo de Inversión (\$)
Categoría:	LARGO PLAZO (IDLPL)	EMP	EMPLEADOS, DIRECTIVOS, CONSEJEROS O JUBILADOS DE GRUPO FINANCIERO BANORTE	Sin monto mínimo de inversión
Clave de Pizarra:	NTELP			
Calificación:	AAAf/S5(mex) Escala de calificación de Calificadora y homogénea			
Fecha de Autorización:	02 agosto 2024 No. Oficio 157/642/2024			

Importante: El valor de un Fondo de Inversión, cualquiera que sea su política de inversión, está sujeta a la fluctuación de los mercados, por lo que el inversionista puede obtener ganancias y pérdidas.

Objetivo de Inversión

El objetivo fundamental de NTELP será ofrecer un portafolio con una mezcla de valores de deuda gubernamental, bancarios y/o corporativos, principalmente de largo plazo y en menor proporción de corto y/o mediano plazo. Los valores podrán emitirse en el mercado local o en mercados internacionales, denominados en moneda nacional primordialmente y en menor medida en UDIS. De forma complementaria se podrá invertir en valores respaldados por activos y/o en depósitos bancarios de dinero a la vista en entidades financieras, inclusive del exterior.

NTELP está orientado a pequeños, medianos y grandes inversionistas, personas físicas, personas morales, personas no sujetas a retención y/o Fondos de Inversión (conforme a los montos mínimos de inversión establecidos para cada clase y a su nivel de complejidad o sofisticación), que busquen un nivel alto de riesgo y baja liquidez en función de la estrategia, calificación y horizonte de inversión del Fondo.

El horizonte de inversión para el inversionista que compra acciones de NTELP es de largo plazo, por lo que se sugiere permanecer en el Fondo más de tres años para obtener los beneficios de la estrategia.

Información Relevante

Los Fondos de Inversión no cuentan con Asamblea de Accionistas, Consejo de Administración o Comisario:

- Las funciones de la Asamblea de Accionistas, así como las actividades del Consejo de Administración están encomendadas a Operadora de Fondos Banorte, S.A. de C.V., Sociedad Operadora de Fondos de Inversión, Grupo Financiero Banorte.

- La vigilancia del Fondo está asignada al Contralor Normativo de la Sociedad Operadora.

Valor en riesgo (VaR) de la cartera de inversión respecto de sus activos netos: 1.01%, con un nivel de confianza del 95% a dos colas.

La pérdida máxima que en un escenario pesimista (5 en 100 veces) puede enfrentar el Fondo en un lapso de 1 día es de \$10.10 pesos por cada \$1,000 pesos invertidos. (Este dato es solo una estimación, y es válida únicamente en condiciones normales de mercado, las expectativas de pérdida podrían ser mayores, incluso por el monto total de la inversión realizada).

Se entiende por VaR a la pérdida máxima potencial en condiciones normales de mercado que pueden tener los activos netos de un Fondo de Inversión, calculada con un horizonte de tiempo de 1 día y con nivel de confianza al 95% a dos colas basada en una simulación histórica no paramétrica de 501 observaciones históricas en los factores de riesgo.

Desempeño Histórico

Serie EMP	Índice de Referencia: 30% S&P/BMV Sovereign CETES 7+ Day Bond Index/ 35% S&P/BMV Sovereign MBONOS 3-5 Year Bond Index/ 25% S&P/BMV Sovereign MBONOS 5-10 Year Bond Index/ 10% S&P/BMV Sovereign MBONOS 10-20 Year Bond Index.
-----------	---

Tabla de Rendimientos nominales anualizados

	Último Mes	Últimos 3 Meses	Últimos 12 Meses	2025	2024	2023
RENDIMIENTO BRUTO	12.73 %	1.55 %	10.08 %	14.93 %	6.18 %	9.68 %
RENDIMIENTO NETO	11.09 %	0.07 %	8.71 %	13.66 %	4.97 %	8.83 %
TASA LIBRE DE RIESGO (CETES 28 DÍAS)	6.73 %	6.82 %	7.41 %	8.47 %	11.21 %	11.53 %
ÍNDICE DE REFERENCIA	12.53 %	1.84 %	10.08 %	14.96 %	6.56 %	9.55 %

-El rendimiento neto es después de comisiones y el que obtuvo el inversionista en el periodo.
 -La tasa libre de riesgo es una tasa que no incluye descuentos por comisiones o cualquier otro gasto.
 -El desempeño del Fondo de Inversión en el pasado, no necesariamente es indicativo del desempeño que tendrá la inversión en el futuro.

Régimen y Política de Inversión

a) Estrategia de Administración: Activa.

b) Montos máximos o mínimos de inversión de los principales activos objeto de inversión del Fondo:

	Mín	Máx
Activos objeto de inversión denominados en moneda nacional.	80%	
Activos objeto de inversión en UDIS.		20%
Valores de fácil realización y/o valores con vencimiento menor a 3 meses.	10%	100%
Valores gubernamentales.	70%	100%
Valores respaldados por activos.		20%

c) Política de inversión: El Fondo podrá invertir en el mercado nacional o en mercados internacionales.

d) La base de referencia del Fondo será la curva de bonos gubernamentales y Cetes. Puede consultar la integración del índice de referencia del Fondo en <http://www.banorte.com/Indices de Referencia> y/o en http://www.valmer.com.mx/es/valmer/Bench_SP_Inf.

e) NTELP podrá invertir hasta un 30% de su activo neto en activos emitidos, avalados o aceptados por Instituciones de Crédito que formen parte del mismo Consorcio o Grupo empresarial al que pertenezca su Sociedad Operadora.

f) NTELP podrá realizar operaciones de préstamo de valores con un plazo máximo de 1 año, con prórrogas por igual periodo.

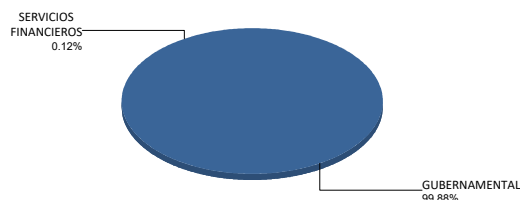
g) NTELP no invertirá en instrumentos financieros derivados, valores estructurados, certificados bursátiles fiduciarios indizados, FIBRAS ni en CKD's. NTELP podrá invertir en valores respaldados por activos.

Composición de la Cartera de Inversión

Principales inversiones al mes de mayo 2026

Clave de Pizarra	Activo Objeto de Inversión			Monto Miles de \$	%
	Emisora	Nombre/Subyacente	Tipo		
1BONOS 290531	BONOS Gobierno TF	N/A	DEUDA	232,446	19.05%
2BONOS 300228	BONOS Gobierno TF	N/A	DEUDA	204,046	16.73%
3BONOS 310529	BONOS Gobierno TF	N/A	DEUDA	89,587	7.34%
4BONOS 341123	BONOS Gobierno TF	N/A	DEUDA	69,939	5.73%
5BONOS 330526	BONOS Gobierno TF	N/A	DEUDA	67,814	5.56%
6BONOS 421113	BONOS Gobierno TF	N/A	DEUDA	67,345	5.52%
7BONOS 381118	BONOS Gobierno TF	N/A	DEUDA	43,879	3.60%
8BONOS 320415	BONOS Gobierno TF	N/A	DEUDA	42,789	3.51%
9BONOS 360221	BONOS Gobierno TF	N/A	DEUDA	38,696	3.17%
10BPA182 300328	BONOS Prot Ahorro	N/A	REPORTO	33,753	2.77%
Cartera Total				1,219,934	100%

Por Sector de Actividad Económica



Comisiones y Remuneraciones por la Prestación de Servicios
Pagadas por el cliente

Concepto	Serie EMP		Serie más representativa (F7)	
	%	\$	%	\$
INCUMPLIMIENTO PLAZO MÍNIMO DE PERMANENCIA	n/a	n/a	n/a	n/a
INCUMPLIMIENTO SALDO MÍNIMO DE INVERSIÓN	n/a	n/a	n/a	n/a
COMPRA DE ACCIONES	n/a	n/a	n/a	n/a
VENTA DE ACCIONES	n/a	n/a	n/a	n/a
SERVICIOS POR ASESORÍA	n/a	n/a	n/a	n/a
SERVICIO ADMINISTRACIÓN DE ACCIONES	n/a	n/a	n/a	n/a
OTRAS	n/a	n/a	n/a	n/a
Total	n/a	n/a	n/a	n/a

No aplica para ninguna serie accionaria.

Pagadas por el Fondo de Inversión

(cifras correspondientes al mes de mayo 2026)

Concepto	Serie EMP		Serie más representativa (F7)	
	%	\$	%	\$
ADMINISTRACIÓN DE ACTIVOS	0.150	1.50	0.735	7.35
ADMINISTRACIÓN ACTIVOS / SOBRE DESEMPEÑO	n/a	n/a	n/a	n/a
DISTRIBUCIÓN DE ACCIONES	0.350	3.50	1.715	17.15
VALUACIÓN DE ACCIONES	0.007	0.07	0.007	0.07
DEPÓSITO DE ACCIONES DEL FI	0.000	0.00	0.000	0.00
DEPÓSITO DE ACTIVOS OBJETO DE INVERSIÓN	0.000	0.00	0.000	0.00
CONTABILIDAD	0.011	0.11	0.011	0.11
OTRAS	0.014	0.14	0.014	0.14
Total	0.532	5.32	2.482	24.82

*Porcentajes y cifras en pesos anualizados. Monto por cada \$1,000 pesos invertidos.

Otros incluye: proveedor de precios, calificadora, otros servicios administrativos, custodia, cuotas de CNBV, Bolsas de Valores y Auditoría Externa.

Información sobre comisiones y remuneraciones

Las comisiones por compra y venta de acciones pueden disminuir el monto total de su inversión. Esto implica que usted recibiría un monto menor después de una operación. Lo anterior, junto con las comisiones pagadas por el Fondo, representa una reducción del rendimiento total que recibiría por su inversión en el Fondo de Inversión.

Algunos prestadores de servicios pueden establecer acuerdos con el Fondo de Inversión y ofrecerle descuentos por sus servicios. Para conocer de su existencia y el posible beneficio para usted, pregunte con su distribuidor.

El Prospecto de Información al Público Inversionista contiene un mayor detalle de los conflictos de interés a los que pudiera estar sujeto cualquier prestador de servicios del Fondo de Inversión.

Políticas para la compraventa de acciones

Plazo mínimo de permanencia:	No tiene.	Liquidez:	Diaria (solicitar con 2 días hábiles de anticipación).
Recepción de órdenes:	Todos los días hábiles.	Horario:	Apertura: 08:00 horas, tiempo del centro de México. Cierre: 13:30 horas, tiempo del centro de México.
Ejecución de operaciones:	2 días hábiles después de recepción.	Límites de recompra:	Hasta el 10% del activo neto del Fondo.
Liquidación de operaciones:	Mismo día.	Diferencial*:	El Fondo no ha aplicado diferencial alguno en el precio de sus acciones.

*El Fondo de Inversión, ante condiciones desordenadas de mercado u operaciones inusuales, podrá aplicar a las operaciones de compraventa de sus acciones, un diferencial sobre el precio actualizado de valuación de dichas acciones, que haya determinado previamente, y conservarlo a favor de los inversionistas que permanezcan en el Fondo de Inversión.

Proveedores de Servicios

Operadora:	Operadora de Fondos Banorte, S.A. de C.V., Sociedad Operadora de Fondos de Inversión, Grupo Financiero Banorte.
Distribuidora:	Consultar Punto 2, inciso f) del Prospecto de Información.
Valuadora:	GAF Operadora, S.A. de C.V., Sociedad Operadora Limitada de Fondos de Inversión.
Institución Calificadora de Valores:	Fitch México, S.A. de C.V.
Proveedor de Precios:	Valuación Operativa y Referencias de Mercado, S.A. de C.V.

Advertencias

El Fondo de Inversión no cuenta con garantía alguna del Gobierno Federal, las entidades de la administración pública paraestatal, ni de la Sociedad Operadora ni del Grupo Financiero al que pertenece. La inversión en el Fondo de Inversión se encuentra respaldada hasta por el monto de su patrimonio.

La autorización de los Prospectos de Información al Público Inversionista no implica certificación sobre la bondad de las acciones que emitan o sobre la solvencia, liquidez, calidad crediticia o desempeño futuro de los Fondos, ni de los activos objeto de inversión que conforman su cartera.

Ningún intermediario financiero, apoderado para celebrar operaciones con el público, o cualquier otra persona, está autorizado para proporcionar información o hacer declaración alguna adicional al contenido del presente documento o el Prospecto de Información al Público Inversionista, por lo que deberán entenderse como no autorizados por el Fondo de Inversión.

Para más información, visite la página de internet de nuestra Sociedad Operadora y/o Distribuidoras, en donde podrá consultar el Prospecto de Información al Público Inversionista, así como la información actualizada sobre la cartera de inversiones del Fondo de Inversión.

El presente documento y el Prospecto de Información al Público Inversionista son los únicos documentos de venta que reconoce el Fondo de Inversión como válidos.

Centro de Atención al Inversionista

Contacto:	Centro de Contacto.
Teléfono:	800 493 2000
Horario:	08:30 a 18:00 horas, tiempo del centro de México.

Página(s) electrónica(s)

Operadora:	www.banorte.com/fondosdeinversion
Distribuidora:	www.banorte.com/fondosdeinversion

DOCUMENTO CON INFORMACIÓN CLAVE PARA LA INVERSIÓN

Fondo Banorte 13, S.A. de C.V. F.I.I.D. administrado por Operadora de Fondos Banorte, S.A. de C.V., Sociedad Operadora de Fondos de Inversión, GFB

Tipo:	INSTRUMENTOS DE DEUDA	Serie B, Clase Accionaria	Posibles Adquirentes	Monto Mínimo de Inversión (\$)
Categoría:	LARGO PLAZO (IDLPL)	E7	PERSONAS NO SUJETAS A RETENCIÓN	\$1.00
Clave de Pizarra:	NTELP			
Calificación:	AAAf/S5(mex) Escala de calificación de Calificadora y homogénea			
Fecha de Autorización:	02 agosto 2024 <i>No. Oficio 157/642/2024</i>			

Importante: El valor de un Fondo de Inversión, cualquiera que sea su política de inversión, está sujeta a la fluctuación de los mercados, por lo que el inversionista puede obtener ganancias y pérdidas.

Objetivo de Inversión

El objetivo fundamental de NTELP será ofrecer un portafolio con una mezcla de valores de deuda gubernamental, bancarios y/o corporativos, principalmente de largo plazo y en menor proporción de corto y/o mediano plazo. Los valores podrán emitirse en el mercado local o en mercados internacionales, denominados en moneda nacional primordialmente y en menor medida en UDIS. De forma complementaria se podrá invertir en valores respaldados por activos y/o en depósitos bancarios de dinero a la vista en entidades financieras, inclusive del exterior.

NTELP está orientado a pequeños, medianos y grandes inversionistas, personas físicas, personas morales, personas no sujetas a retención y/o Fondos de Inversión (conforme a los montos mínimos de inversión establecidos para cada clase y a su nivel de complejidad o sofisticación), que busquen un nivel alto de riesgo y baja liquidez en función de la estrategia, calificación y horizonte de inversión del Fondo.

El horizonte de inversión para el inversionista que compra acciones de NTELP es de largo plazo, por lo que se sugiere permanecer en el Fondo más de tres años para obtener los beneficios de la estrategia.

Información Relevante

Los Fondos de Inversión no cuentan con Asamblea de Accionistas, Consejo de Administración o Comisario:

- Las funciones de la Asamblea de Accionistas, así como las actividades del Consejo de Administración están encomendadas a Operadora de Fondos Banorte, S.A. de C.V., Sociedad Operadora de Fondos de Inversión, Grupo Financiero Banorte.

- La vigilancia del Fondo está asignada al Contralor Normativo de la Sociedad Operadora.

Valor en riesgo (VaR) de la cartera de inversión respecto de sus activos netos: 1.01%, con un nivel de confianza del 95% a dos colas.

La pérdida máxima que en un escenario pesimista (5 en 100 veces) puede enfrentar el Fondo en un lapso de 1 día es de \$10.10 pesos por cada \$1,000 pesos invertidos. (Este dato es solo una estimación, y es válida únicamente en condiciones normales de mercado, las expectativas de pérdida podrían ser mayores, incluso por el monto total de la inversión realizada).

Se entiende por VaR a la pérdida máxima potencial en condiciones normales de mercado que pueden tener los activos netos de un Fondo de Inversión, calculada con un horizonte de tiempo de 1 día y con nivel de confianza al 95% a dos colas basada en una simulación histórica no paramétrica de 501 observaciones históricas en los factores de riesgo.

Desempeño Histórico

Serie E7	Índice de Referencia: 30% S&P/BMV Sovereign CETES 7+ Day Bond Index/ 35% S&P/BMV Sovereign MBONOS 3-5 Year Bond Index/ 25% S&P/BMV Sovereign MBONOS 5-10 Year Bond Index/ 10% S&P/BMV Sovereign MBONOS 10-20 Year Bond Index.
-----------------	--

Tabla de Rendimientos nominales anualizados

	Último Mes	Últimos 3 Meses	Últimos 12 Meses	2025	2024	2023
RENDIMIENTO BRUTO	12.73 %	1.55 %	10.08 %	14.93 %	6.18 %	9.68 %
RENDIMIENTO NETO	10.78 %	-0.21 %	8.17 %	12.92 %	4.31 %	7.76 %
TASA LIBRE DE RIESGO (CETES 28 DÍAS)	6.73 %	6.82 %	7.41 %	8.47 %	11.21 %	11.53 %
ÍNDICE DE REFERENCIA	12.53 %	1.84 %	10.08 %	14.96 %	6.56 %	9.55 %

-El rendimiento neto es después de comisiones y el que obtuvo el inversionista en el periodo.
 -La tasa libre de riesgo es una tasa que no incluye descuentos por comisiones o cualquier otro gasto.
 -El desempeño del Fondo de Inversión en el pasado, no necesariamente es indicativo del desempeño que tendrá la inversión en el futuro.

Régimen y Política de Inversión

a) Estrategia de Administración: Activa.

b) Montos máximos o mínimos de inversión de los principales activos objeto de inversión del Fondo:

	Mín	Máx
Activos objeto de inversión denominados en moneda nacional.	80%	
Activos objeto de inversión en UDIS.		20%
Valores de fácil realización y/o valores con vencimiento menor a 3 meses.	10%	100%
Valores gubernamentales.	70%	100%
Valores respaldados por activos.		20%

c) Política de inversión: El Fondo podrá invertir en el mercado nacional o en mercados internacionales.

d) La base de referencia del Fondo será la curva de bonos gubernamentales y Cetes. Puede consultar la integración del índice de referencia del Fondo en <http://www.banorte.com/Indices de Referencia> y/o en http://www.valmer.com.mx/es/valmer/Bench_SP_Inf.

e) NTELP podrá invertir hasta un 30% de su activo neto en activos emitidos, avalados o aceptados por Instituciones de Crédito que formen parte del mismo Consorcio o Grupo empresarial al que pertenezca su Sociedad Operadora.

f) NTELP podrá realizar operaciones de préstamo de valores con un plazo máximo de 1 año, con prórrogas por igual periodo.

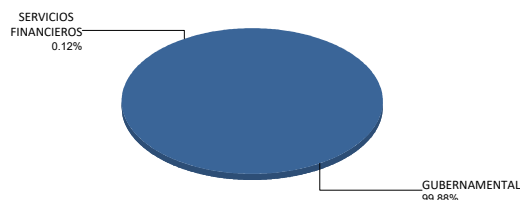
g) NTELP no invertirá en instrumentos financieros derivados, valores estructurados, certificados bursátiles fiduciarios indizados, FIBRAS ni en CKD's. NTELP podrá invertir en valores respaldados por activos.

Composición de la Cartera de Inversión

Principales inversiones al mes de mayo 2026

Clave de Pizarra	Activo Objeto de Inversión			Monto Miles de \$	%
	Emisora	Nombre/Subyacente	Tipo		
1 BONUS 290531	BONOS Gobierno TF	N/A	DEUDA	232,446	19.05%
2 BONUS 300228	BONOS Gobierno TF	N/A	DEUDA	204,046	16.73%
3 BONUS 310529	BONOS Gobierno TF	N/A	DEUDA	89,587	7.34%
4 BONUS 341123	BONOS Gobierno TF	N/A	DEUDA	69,939	5.73%
5 BONUS 330526	BONOS Gobierno TF	N/A	DEUDA	67,814	5.56%
6 BONUS 421113	BONOS Gobierno TF	N/A	DEUDA	67,345	5.52%
7 BONUS 381118	BONOS Gobierno TF	N/A	DEUDA	43,879	3.60%
8 BONUS 320415	BONOS Gobierno TF	N/A	DEUDA	42,789	3.51%
9 BONUS 360221	BONOS Gobierno TF	N/A	DEUDA	38,696	3.17%
10 BPA182 300328	BONOS Prot Ahorro	N/A	REPORTO	33,753	2.77%
Cartera Total				1,219,934	100%

Por Sector de Actividad Económica



Comisiones y Remuneraciones por la Prestación de Servicios
Pagadas por el cliente

Concepto	Serie E7		Serie más representativa (F7)	
	%	\$	%	\$
INCUMPLIMIENTO PLAZO MÍNIMO DE PERMANENCIA	n/a	n/a	n/a	n/a
INCUMPLIMIENTO SALDO MÍNIMO DE INVERSIÓN	n/a	n/a	n/a	n/a
COMPRA DE ACCIONES	n/a	n/a	n/a	n/a
VENTA DE ACCIONES	n/a	n/a	n/a	n/a
SERVICIOS POR ASESORÍA	n/a	n/a	n/a	n/a
SERVICIO ADMINISTRACIÓN DE ACCIONES	n/a	n/a	n/a	n/a
OTRAS	n/a	n/a	n/a	n/a
Total	n/a	n/a	n/a	n/a

No aplica para ninguna serie accionaria.

Pagadas por el Fondo de Inversión

(cifras correspondientes al mes de mayo 2026)

Concepto	Serie E7		Serie más representativa (F7)	
	%	\$	%	\$
ADMINISTRACIÓN DE ACTIVOS	0.450	4.50	0.735	7.35
ADMINISTRACIÓN ACTIVOS / SOBRE DESEMPEÑO	n/a	n/a	n/a	n/a
DISTRIBUCIÓN DE ACCIONES	1.050	10.50	1.715	17.15
VALUACIÓN DE ACCIONES	0.007	0.07	0.007	0.07
DEPÓSITO DE ACCIONES DEL FI	0.000	0.00	0.000	0.00
DEPÓSITO DE ACTIVOS OBJETO DE INVERSIÓN	0.000	0.00	0.000	0.00
CONTABILIDAD	0.011	0.11	0.011	0.11
OTRAS	0.014	0.14	0.014	0.14
Total	1.532	15.32	2.482	24.82

*Porcentajes y cifras en pesos anualizados. Monto por cada \$1,000 pesos invertidos.

Otros incluye: proveedor de precios, calificadora, otros servicios administrativos, custodia, cuotas de CNBV, Bolsas de Valores y Auditoría Externa.

Información sobre comisiones y remuneraciones

Las comisiones por compra y venta de acciones pueden disminuir el monto total de su inversión. Esto implica que usted recibiría un monto menor después de una operación. Lo anterior, junto con las comisiones pagadas por el Fondo, representa una reducción del rendimiento total que recibiría por su inversión en el Fondo de Inversión.

Algunos prestadores de servicios pueden establecer acuerdos con el Fondo de Inversión y ofrecerle descuentos por sus servicios. Para conocer de su existencia y el posible beneficio para usted, pregunte con su distribuidor.

El Prospecto de Información al Público Inversionista contiene un mayor detalle de los conflictos de interés a los que pudiera estar sujeto cualquier prestador de servicios del Fondo de Inversión.

Políticas para la compraventa de acciones

Plazo mínimo de permanencia:	No tiene.	Liquidez:	Diaria (solicitar con 2 días hábiles de anticipación).
Recepción de órdenes:	Todos los días hábiles.	Horario:	Apertura: 08:00 horas, tiempo del centro de México. Cierre: 13:30 horas, tiempo del centro de México.
Ejecución de operaciones:	2 días hábiles después de recepción.	Límites de recompra:	Hasta el 10% del activo neto del Fondo.
Liquidación de operaciones:	Mismo día.	Diferencial*:	El Fondo no ha aplicado diferencial alguno en el precio de sus acciones.

*El Fondo de Inversión, ante condiciones desordenadas de mercado u operaciones inusuales, podrá aplicar a las operaciones de compraventa de sus acciones, un diferencial sobre el precio actualizado de valuación de dichas acciones, que haya determinado previamente, y conservarlo a favor de los inversionistas que permanezcan en el Fondo de Inversión.

Prestadores de Servicios

Operadora:	Operadora de Fondos Banorte, S.A. de C.V., Sociedad Operadora de Fondos de Inversión, Grupo Financiero Banorte.
Distribuidora:	Consultar Punto 2, inciso f) del Prospecto de Información.
Valuadora:	GAF Operadora, S.A. de C.V., Sociedad Operadora Limitada de Fondos de Inversión.
Institución Calificadora de Valores:	Fitch México, S.A. de C.V.
Proveedor de Precios:	Valuación Operativa y Referencias de Mercado, S.A. de C.V.

Advertencias

El Fondo de Inversión no cuenta con garantía alguna del Gobierno Federal, las entidades de la administración pública paraestatal, ni de la Sociedad Operadora ni del Grupo Financiero al que pertenece. La inversión en el Fondo de Inversión se encuentra respaldada hasta por el monto de su patrimonio.

La autorización de los Prospectos de Información al Público Inversionista no implica certificación sobre la bondad de las acciones que emitan o sobre la solvencia, liquidez, calidad crediticia o desempeño futuro de los Fondos, ni de los activos objeto de inversión que conforman su cartera.

Ningún intermediario financiero, apoderado para celebrar operaciones con el público, o cualquier otra persona, está autorizado para proporcionar información o hacer declaración alguna adicional al contenido del presente documento o el Prospecto de Información al Público Inversionista, por lo que deberán entenderse como no autorizados por el Fondo de Inversión.

Para más información, visite la página de internet de nuestra Sociedad Operadora y/o Distribuidoras, en donde podrá consultar el Prospecto de Información al Público Inversionista, así como la información actualizada sobre la cartera de inversiones del Fondo de Inversión.

El presente documento y el Prospecto de Información al Público Inversionista son los únicos documentos de venta que reconoce el Fondo de Inversión como válidos.

Centro de Atención al Inversionista

Contacto:	Centro de Contacto.
Teléfono:	800 493 2000
Horario:	08:30 a 18:00 horas, tiempo del centro de México.

Página(s) electrónica(s)

Operadora:	www.banorte.com/fondosdeinversion
Distribuidora:	www.banorte.com/fondosdeinversion

DOCUMENTO CON INFORMACIÓN CLAVE PARA LA INVERSIÓN

Fondo Banorte 13, S.A. de C.V. F.I.I.D. administrado por Operadora de Fondos Banorte, S.A. de C.V., Sociedad Operadora de Fondos de Inversión, GFB

Tipo:	INSTRUMENTOS DE DEUDA	Serie B, Clase Accionaria	Posibles Adquirentes	Monto Mínimo de Inversión (\$)
Categoría:	LARGO PLAZO (IDLPL)	E6	PERSONAS NO SUJETAS A RETENCIÓN	\$15,000,000.00
Clave de Pizarra:	NTELP			
Calificación:	AAAf/S5(mex) Escala de calificación de Calificadora y homogénea			
Fecha de Autorización:	02 agosto 2024 <i>No. Oficio 157/642/2024</i>			

Importante: El valor de un Fondo de Inversión, cualquiera que sea su política de inversión, está sujeta a la fluctuación de los mercados, por lo que el inversionista puede obtener ganancias y pérdidas.

Objetivo de Inversión

El objetivo fundamental de NTELP será ofrecer un portafolio con una mezcla de valores de deuda gubernamental, bancarios y/o corporativos, principalmente de largo plazo y en menor proporción de corto y/o mediano plazo. Los valores podrán emitirse en el mercado local o en mercados internacionales, denominados en moneda nacional primordialmente y en menor medida en UDIS. De forma complementaria se podrá invertir en valores respaldados por activos y/o en depósitos bancarios de dinero a la vista en entidades financieras, inclusive del exterior.

NTELP está orientado a pequeños, medianos y grandes inversionistas, personas físicas, personas morales, personas no sujetas a retención y/o Fondos de Inversión (conforme a los montos mínimos de inversión establecidos para cada clase y a su nivel de complejidad o sofisticación), que busquen un nivel alto de riesgo y baja liquidez en función de la estrategia, calificación y horizonte de inversión del Fondo.

El horizonte de inversión para el inversionista que compra acciones de NTELP es de largo plazo, por lo que se sugiere permanecer en el Fondo más de tres años para obtener los beneficios de la estrategia.

Información Relevante

Los Fondos de Inversión no cuentan con Asamblea de Accionistas, Consejo de Administración o Comisario:

- Las funciones de la Asamblea de Accionistas, así como las actividades del Consejo de Administración están encomendadas a Operadora de Fondos Banorte, S.A. de C.V., Sociedad Operadora de Fondos de Inversión, Grupo Financiero Banorte.

- La vigilancia del Fondo está asignada al Contralor Normativo de la Sociedad Operadora.

Valor en riesgo (VaR) de la cartera de inversión respecto de sus activos netos: 1.01%, con un nivel de confianza del 95% a dos colas.

La pérdida máxima que en un escenario pesimista (5 en 100 veces) puede enfrentar el Fondo en un lapso de 1 día es de \$10.10 pesos por cada \$1,000 pesos invertidos. (Este dato es solo una estimación, y es válida únicamente en condiciones normales de mercado, las expectativas de pérdida podrían ser mayores, incluso por el monto total de la inversión realizada).

Se entiende por VaR a la pérdida máxima potencial en condiciones normales de mercado que pueden tener los activos netos de un Fondo de Inversión, calculada con un horizonte de tiempo de 1 día y con nivel de confianza al 95% a dos colas basada en una simulación histórica no paramétrica de 501 observaciones históricas en los factores de riesgo.

Desempeño Histórico

Serie E6	Índice de Referencia: 30% S&P/BMV Sovereign CETES 7+ Day Bond Index/ 35% S&P/BMV Sovereign MBONOS 3-5 Year Bond Index/ 25% S&P/BMV Sovereign MBONOS 5-10 Year Bond Index/ 10% S&P/BMV Sovereign MBONOS 10-20 Year Bond Index.
-----------------	--

Tabla de Rendimientos nominales anualizados

	Último Mes	Últimos 3 Meses	Últimos 12 Meses	2025	2024	2023
RENDIMIENTO BRUTO	N/A	N/A	N/A	N/A	22.01 %	11.71 %
RENDIMIENTO NETO	N/A	N/A	N/A	N/A	21.86 %	11.71 %
TASA LIBRE DE RIESGO (CETES 28 DÍAS)	N/A	N/A	N/A	N/A	11.21 %	11.53 %
ÍNDICE DE REFERENCIA	N/A	N/A	N/A	N/A	6.56 %	9.55 %

-El rendimiento neto es después de comisiones y el que obtuvo el inversionista en el periodo.
 -La tasa libre de riesgo es una tasa que no incluye descuentos por comisiones o cualquier otro gasto.
 -El desempeño del Fondo de Inversión en el pasado, no necesariamente es indicativo del desempeño que tendrá la inversión en el futuro.

Régimen y Política de Inversión

a) Estrategia de Administración: Activa.

b) Montos máximos o mínimos de inversión de los principales activos objeto de inversión del Fondo:

	Mín	Máx
Activos objeto de inversión denominados en moneda nacional.	80%	
Activos objeto de inversión en UDIS.		20%
Valores de fácil realización y/o valores con vencimiento menor a 3 meses.	10%	100%
Valores gubernamentales.	70%	100%
Valores respaldados por activos.		20%

c) Política de inversión: El Fondo podrá invertir en el mercado nacional o en mercados internacionales.

d) La base de referencia del Fondo será la curva de bonos gubernamentales y Cetes. Puede consultar la integración del índice de referencia del Fondo en <http://www.banorte.com/Indices de Referencia> y/o en http://www.valmer.com.mx/es/valmer/Bench_SP_Inf.

e) NTELP podrá invertir hasta un 30% de su activo neto en activos emitidos, avalados o aceptados por Instituciones de Crédito que formen parte del mismo Consorcio o Grupo empresarial al que pertenezca su Sociedad Operadora.

f) NTELP podrá realizar operaciones de préstamo de valores con un plazo máximo de 1 año, con prórrogas por igual periodo.

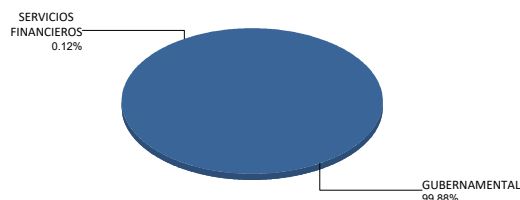
g) NTELP no invertirá en instrumentos financieros derivados, valores estructurados, certificados bursátiles fiduciarios indizados, FIBRAS ni en CKD's. NTELP podrá invertir en valores respaldados por activos.

Composición de la Cartera de Inversión

Principales inversiones al mes de mayo 2026

Clave de Pizarra	Activo Objeto de Inversión			Monto Miles de \$	%
	Emisora	Nombre/Subyacente	Tipo		
1 BONUS 290531	BONOS Gobierno TF	N/A	DEUDA	232,446	19.05%
2 BONUS 300228	BONOS Gobierno TF	N/A	DEUDA	204,046	16.73%
3 BONUS 310529	BONOS Gobierno TF	N/A	DEUDA	89,587	7.34%
4 BONUS 341123	BONOS Gobierno TF	N/A	DEUDA	69,939	5.73%
5 BONUS 330526	BONOS Gobierno TF	N/A	DEUDA	67,814	5.56%
6 BONUS 421113	BONOS Gobierno TF	N/A	DEUDA	67,345	5.52%
7 BONUS 381118	BONOS Gobierno TF	N/A	DEUDA	43,879	3.60%
8 BONUS 320415	BONOS Gobierno TF	N/A	DEUDA	42,789	3.51%
9 BONUS 360221	BONOS Gobierno TF	N/A	DEUDA	38,696	3.17%
10 BPA182 300328	BONOS Prot Ahorro	N/A	REPORTO	33,753	2.77%
Cartera Total				1,219,934	100%

Por Sector de Actividad Económica



Comisiones y Remuneraciones por la Prestación de Servicios
Pagadas por el cliente

Concepto	Serie E6		Serie más representativa (F7)	
	%	\$	%	\$
INCUMPLIMIENTO PLAZO MÍNIMO DE PERMANENCIA	n/a	n/a	n/a	n/a
INCUMPLIMIENTO SALDO MÍNIMO DE INVERSIÓN	n/a	n/a	n/a	n/a
COMPRA DE ACCIONES	n/a	n/a	n/a	n/a
VENTA DE ACCIONES	n/a	n/a	n/a	n/a
SERVICIOS POR ASESORÍA	n/a	n/a	n/a	n/a
SERVICIO ADMINISTRACIÓN DE ACCIONES	n/a	n/a	n/a	n/a
OTRAS	n/a	n/a	n/a	n/a
Total	n/a	n/a	n/a	n/a

No aplica para ninguna serie accionaria.

Pagadas por el Fondo de Inversión

(cifras correspondientes al mes de mayo 2026)

Concepto	Serie E6		Serie más representativa (F7)	
	%	\$	%	\$
ADMINISTRACIÓN DE ACTIVOS	0.375	3.75	0.735	7.35
ADMINISTRACIÓN ACTIVOS / SOBRE DESEMPEÑO	n/a	n/a	n/a	n/a
DISTRIBUCIÓN DE ACCIONES	0.875	8.75	1.715	17.15
VALUACIÓN DE ACCIONES	0.000	0.00	0.007	0.07
DEPÓSITO DE ACCIONES DEL FI	0.000	0.00	0.000	0.00
DEPÓSITO DE ACTIVOS OBJETO DE INVERSIÓN	0.000	0.00	0.000	0.00
CONTABILIDAD	0.000	0.00	0.011	0.11
OTRAS	0.000	0.00	0.014	0.14
Total	1.250	12.50	2.482	24.82

*Porcentajes y cifras en pesos anualizados. Monto por cada \$1,000 pesos invertidos.

Otros incluye: proveedor de precios, calificadora, otros servicios administrativos, custodia, cuotas de CNBV, Bolsas de Valores y Auditoría Externa.

Información sobre comisiones y remuneraciones

Las comisiones por compra y venta de acciones pueden disminuir el monto total de su inversión. Esto implica que usted recibiría un monto menor después de una operación. Lo anterior, junto con las comisiones pagadas por el Fondo, representa una reducción del rendimiento total que recibiría por su inversión en el Fondo de Inversión.

Algunos prestadores de servicios pueden establecer acuerdos con el Fondo de Inversión y ofrecerle descuentos por sus servicios. Para conocer de su existencia y el posible beneficio para usted, pregunte con su distribuidor.

El Prospecto de Información al Público Inversionista contiene un mayor detalle de los conflictos de interés a los que pudiera estar sujeto cualquier prestador de servicios del Fondo de Inversión.

Políticas para la compraventa de acciones

Plazo mínimo de permanencia:	No tiene.	Liquidez:	Diaria (solicitar con 2 días hábiles de anticipación).
Recepción de órdenes:	Todos los días hábiles.	Horario:	Apertura: 08:00 horas, tiempo del centro de México. Cierre: 13:30 horas, tiempo del centro de México.
Ejecución de operaciones:	2 días hábiles después de recepción.	Límites de recompra:	Hasta el 10% del activo neto del Fondo.
Liquidación de operaciones:	Mismo día.	Diferencial*:	El Fondo no ha aplicado diferencial alguno en el precio de sus acciones.

*El Fondo de Inversión, ante condiciones desordenadas de mercado u operaciones inusuales, podrá aplicar a las operaciones de compraventa de sus acciones, un diferencial sobre el precio actualizado de valuación de dichas acciones, que haya determinado previamente, y conservarlo a favor de los inversionistas que permanezcan en el Fondo de Inversión.

Prestadores de Servicios

Operadora:	Operadora de Fondos Banorte, S.A. de C.V., Sociedad Operadora de Fondos de Inversión, Grupo Financiero Banorte.
Distribuidora:	Consultar Punto 2, inciso f) del Prospecto de Información.
Valuadora:	GAF Operadora, S.A. de C.V., Sociedad Operadora Limitada de Fondos de Inversión.
Institución Calificadora de Valores:	Fitch México, S.A. de C.V.
Proveedor de Precios:	Valuación Operativa y Referencias de Mercado, S.A. de C.V.

Advertencias

El Fondo de Inversión no cuenta con garantía alguna del Gobierno Federal, las entidades de la administración pública paraestatal, ni de la Sociedad Operadora ni del Grupo Financiero al que pertenece. La inversión en el Fondo de Inversión se encuentra respaldada hasta por el monto de su patrimonio.

La autorización de los Prospectos de Información al Público Inversionista no implica certificación sobre la bondad de las acciones que emitan o sobre la solvencia, liquidez, calidad crediticia o desempeño futuro de los Fondos, ni de los activos objeto de inversión que conforman su cartera.

Ningún intermediario financiero, apoderado para celebrar operaciones con el público, o cualquier otra persona, está autorizado para proporcionar información o hacer declaración alguna adicional al contenido del presente documento o el Prospecto de Información al Público Inversionista, por lo que deberán entenderse como no autorizados por el Fondo de Inversión.

Para más información, visite la página de internet de nuestra Sociedad Operadora y/o Distribuidoras, en donde podrá consultar el Prospecto de Información al Público Inversionista, así como la información actualizada sobre la cartera de inversiones del Fondo de Inversión.

El presente documento y el Prospecto de Información al Público Inversionista son los únicos documentos de venta que reconoce el Fondo de Inversión como válidos.

Centro de Atención al Inversionista

Contacto:	Centro de Contacto.
Teléfono:	800 493 2000
Horario:	08:30 a 18:00 horas, tiempo del centro de México.

Página(s) electrónica(s)

Operadora:	www.banorte.com/fondosdeinversion
Distribuidora:	www.banorte.com/fondosdeinversion

DOCUMENTO CON INFORMACIÓN CLAVE PARA LA INVERSIÓN

Fondo Banorte 13, S.A. de C.V. F.I.I.D. administrado por Operadora de Fondos Banorte, S.A. de C.V., Sociedad Operadora de Fondos de Inversión, GFB

Tipo:	INSTRUMENTOS DE DEUDA	Serie B, Clase Accionaria	Posibles Adquirentes	Monto Mínimo de Inversión (\$)
Categoría:	LARGO PLAZO (IDLPL)	E5	PERSONAS NO SUJETAS A RETENCIÓN	\$30,000,000.00
Clave de Pizarra:	NTELP			
Calificación:	AAAf/S5(mex) Escala de calificación de Calificadora y homogénea			
Fecha de Autorización:	02 agosto 2024 No. Oficio 157/642/2024			

Importante: El valor de un Fondo de Inversión, cualquiera que sea su política de inversión, está sujeta a la fluctuación de los mercados, por lo que el inversionista puede obtener ganancias y pérdidas.

Objetivo de Inversión

El objetivo fundamental de NTELP será ofrecer un portafolio con una mezcla de valores de deuda gubernamental, bancarios y/o corporativos, principalmente de largo plazo y en menor proporción de corto y/o mediano plazo. Los valores podrán emitirse en el mercado local o en mercados internacionales, denominados en moneda nacional primordialmente y en menor medida en UDIS. De forma complementaria se podrá invertir en valores respaldados por activos y/o en depósitos bancarios de dinero a la vista en entidades financieras, inclusive del exterior.

NTELP está orientado a pequeños, medianos y grandes inversionistas, personas físicas, personas morales, personas no sujetas a retención y/o Fondos de Inversión (conforme a los montos mínimos de inversión establecidos para cada clase y a su nivel de complejidad o sofisticación), que busquen un nivel alto de riesgo y baja liquidez en función de la estrategia, calificación y horizonte de inversión del Fondo.

El horizonte de inversión para el inversionista que compra acciones de NTELP es de largo plazo, por lo que se sugiere permanecer en el Fondo más de tres años para obtener los beneficios de la estrategia.

Información Relevante

Los Fondos de Inversión no cuentan con Asamblea de Accionistas, Consejo de Administración o Comisario:

- Las funciones de la Asamblea de Accionistas, así como las actividades del Consejo de Administración están encomendadas a Operadora de Fondos Banorte, S.A. de C.V., Sociedad Operadora de Fondos de Inversión, Grupo Financiero Banorte.

- La vigilancia del Fondo está asignada al Contralor Normativo de la Sociedad Operadora.

Valor en riesgo (VaR) de la cartera de inversión respecto de sus activos netos: 1.01%, con un nivel de confianza del 95% a dos colas.

La pérdida máxima que en un escenario pesimista (5 en 100 veces) puede enfrentar el Fondo en un lapso de 1 día es de \$10.10 pesos por cada \$1,000 pesos invertidos. (Este dato es solo una estimación, y es válida únicamente en condiciones normales de mercado, las expectativas de pérdida podrían ser mayores, incluso por el monto total de la inversión realizada).

Se entiende por VaR a la pérdida máxima potencial en condiciones normales de mercado que pueden tener los activos netos de un Fondo de Inversión, calculada con un horizonte de tiempo de 1 día y con nivel de confianza al 95% a dos colas basada en una simulación histórica no paramétrica de 501 observaciones históricas en los factores de riesgo.

Desempeño Histórico

Serie E5	Índice de Referencia: 30% S&P/BMV Sovereign CETES 7+ Day Bond Index/ 35% S&P/BMV Sovereign MBONOS 3-5 Year Bond Index/ 25% S&P/BMV Sovereign MBONOS 5-10 Year Bond Index/ 10% S&P/BMV Sovereign MBONOS 10-20 Year Bond Index.
----------	---

Tabla de Rendimientos nominales anualizados

	Último Mes	Últimos 3 Meses	Últimos 12 Meses	2025	2024	2023
RENDIMIENTO BRUTO	N/A	N/A	N/A	N/A	-0.83 %	9.89 %
RENDIMIENTO NETO	N/A	N/A	N/A	N/A	-1.19 %	8.65 %
TASA LIBRE DE RIESGO (CETES 28 DÍAS)	N/A	N/A	N/A	N/A	11.21 %	11.53 %
ÍNDICE DE REFERENCIA	N/A	N/A	N/A	N/A	6.56 %	9.55 %

-El rendimiento neto es después de comisiones y el que obtuvo el inversionista en el periodo.
 -La tasa libre de riesgo es una tasa que no incluye descuentos por comisiones o cualquier otro gasto.
 -El desempeño del Fondo de Inversión en el pasado, no necesariamente es indicativo del desempeño que tendrá la inversión en el futuro.

Régimen y Política de Inversión

a) Estrategia de Administración: Activa.

b) Montos máximos o mínimos de inversión de los principales activos objeto de inversión del Fondo:

	Mín	Máx
Activos objeto de inversión denominados en moneda nacional.	80%	
Activos objeto de inversión en UDIS.		20%
Valores de fácil realización y/o valores con vencimiento menor a 3 meses.	10%	100%
Valores gubernamentales.	70%	100%
Valores respaldados por activos.		20%

c) Política de inversión: El Fondo podrá invertir en el mercado nacional o en mercados internacionales.

d) La base de referencia del Fondo será la curva de bonos gubernamentales y Cetes. Puede consultar la integración del índice de referencia del Fondo en <http://www.banorte.com/Indices de Referencia> y/o en http://www.valmer.com.mx/es/valmer/Bench_SP_Inf.

e) NTELP podrá invertir hasta un 30% de su activo neto en activos emitidos, avalados o aceptados por Instituciones de Crédito que formen parte del mismo Consorcio o Grupo empresarial al que pertenezca su Sociedad Operadora.

f) NTELP podrá realizar operaciones de préstamo de valores con un plazo máximo de 1 año, con prórrogas por igual periodo.

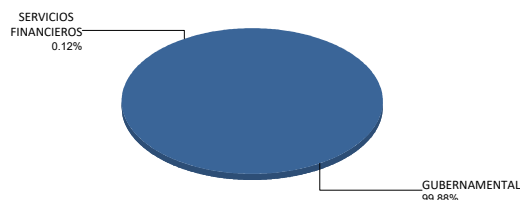
g) NTELP no invertirá en instrumentos financieros derivados, valores estructurados, certificados bursátiles fiduciarios indizados, FIBRAS ni en CKD's. NTELP podrá invertir en valores respaldados por activos.

Composición de la Cartera de Inversión

Principales inversiones al mes de mayo 2026

Clave de Pizarra	Activo Objeto de Inversión			Monto Miles de \$	%
	Emisora	Nombre/Subyacente	Tipo		
1BONOS 290531	BONOS Gobierno TF	N/A	DEUDA	232,446	19.05%
2BONOS 300228	BONOS Gobierno TF	N/A	DEUDA	204,046	16.73%
3BONOS 310529	BONOS Gobierno TF	N/A	DEUDA	89,587	7.34%
4BONOS 341123	BONOS Gobierno TF	N/A	DEUDA	69,939	5.73%
5BONOS 330526	BONOS Gobierno TF	N/A	DEUDA	67,814	5.56%
6BONOS 421113	BONOS Gobierno TF	N/A	DEUDA	67,345	5.52%
7BONOS 381118	BONOS Gobierno TF	N/A	DEUDA	43,879	3.60%
8BONOS 320415	BONOS Gobierno TF	N/A	DEUDA	42,789	3.51%
9BONOS 360221	BONOS Gobierno TF	N/A	DEUDA	38,696	3.17%
10BPA182 300328	BONOS Prot Ahorro	N/A	REPORTO	33,753	2.77%
Cartera Total				1,219,934	100%

Por Sector de Actividad Económica



Comisiones y Remuneraciones por la Prestación de Servicios
Pagadas por el cliente

Concepto	Serie E5		Serie más representativa (F7)	
	%	\$	%	\$
INCUMPLIMIENTO PLAZO MÍNIMO DE PERMANENCIA	n/a	n/a	n/a	n/a
INCUMPLIMIENTO SALDO MÍNIMO DE INVERSIÓN	n/a	n/a	n/a	n/a
COMPRA DE ACCIONES	n/a	n/a	n/a	n/a
VENTA DE ACCIONES	n/a	n/a	n/a	n/a
SERVICIOS POR ASESORÍA	n/a	n/a	n/a	n/a
SERVICIO ADMINISTRACIÓN DE ACCIONES	n/a	n/a	n/a	n/a
OTRAS	n/a	n/a	n/a	n/a
Total	n/a	n/a	n/a	n/a

No aplica para ninguna serie accionaria.

Pagadas por el Fondo de Inversión

(cifras correspondientes al mes de mayo 2026)

Concepto	Serie E5		Serie más representativa (F7)	
	%	\$	%	\$
ADMINISTRACIÓN DE ACTIVOS	0.300	3.00	0.735	7.35
ADMINISTRACIÓN ACTIVOS / SOBRE DESEMPEÑO	n/a	n/a	n/a	n/a
DISTRIBUCIÓN DE ACCIONES	0.700	7.00	1.715	17.15
VALUACIÓN DE ACCIONES	0.000	0.00	0.007	0.07
DEPÓSITO DE ACCIONES DEL FI	0.000	0.00	0.000	0.00
DEPÓSITO DE ACTIVOS OBJETO DE INVERSIÓN	0.000	0.00	0.000	0.00
CONTABILIDAD	0.000	0.00	0.011	0.11
OTRAS	0.000	0.00	0.014	0.14
Total	1.000	10.00	2.482	24.82

*Porcentajes y cifras en pesos anualizados. Monto por cada \$1,000 pesos invertidos.

Otros incluye: proveedor de precios, calificadora, otros servicios administrativos, custodia, cuotas de CNBV, Bolsas de Valores y Auditoría Externa.

Información sobre comisiones y remuneraciones

Las comisiones por compra y venta de acciones pueden disminuir el monto total de su inversión. Esto implica que usted recibiría un monto menor después de una operación. Lo anterior, junto con las comisiones pagadas por el Fondo, representa una reducción del rendimiento total que recibiría por su inversión en el Fondo de Inversión.

Algunos prestadores de servicios pueden establecer acuerdos con el Fondo de Inversión y ofrecerle descuentos por sus servicios. Para conocer de su existencia y el posible beneficio para usted, pregunte con su distribuidor.

El Prospecto de Información al Público Inversionista contiene un mayor detalle de los conflictos de interés a los que pudiera estar sujeto cualquier prestador de servicios del Fondo de Inversión.

Políticas para la compraventa de acciones

Plazo mínimo de permanencia:	No tiene.	Liquidez:	Diaria (solicitar con 2 días hábiles de anticipación).
Recepción de órdenes:	Todos los días hábiles.	Horario:	Apertura: 08:00 horas, tiempo del centro de México. Cierre: 13:30 horas, tiempo del centro de México.
Ejecución de operaciones:	2 días hábiles después de recepción.	Límites de recompra:	Hasta el 10% del activo neto del Fondo.
Liquidación de operaciones:	Mismo día.	Diferencial*:	El Fondo no ha aplicado diferencial alguno en el precio de sus acciones.

*El Fondo de Inversión, ante condiciones desordenadas de mercado u operaciones inusuales, podrá aplicar a las operaciones de compraventa de sus acciones, un diferencial sobre el precio actualizado de valuación de dichas acciones, que haya determinado previamente, y conservarlo a favor de los inversionistas que permanezcan en el Fondo de Inversión.

Prestadores de Servicios

Operadora:	Operadora de Fondos Banorte, S.A. de C.V., Sociedad Operadora de Fondos de Inversión, Grupo Financiero Banorte.
Distribuidora:	Consultar Punto 2, inciso f) del Prospecto de Información.
Valuadora:	GAF Operadora, S.A. de C.V., Sociedad Operadora Limitada de Fondos de Inversión.
Institución Calificadora de Valores:	Fitch México, S.A. de C.V.
Proveedor de Precios:	Valuación Operativa y Referencias de Mercado, S.A. de C.V.

Advertencias

El Fondo de Inversión no cuenta con garantía alguna del Gobierno Federal, las entidades de la administración pública paraestatal, ni de la Sociedad Operadora ni del Grupo Financiero al que pertenece. La inversión en el Fondo de Inversión se encuentra respaldada hasta por el monto de su patrimonio.

La autorización de los Prospectos de Información al Público Inversionista no implica certificación sobre la bondad de las acciones que emitan o sobre la solvencia, liquidez, calidad crediticia o desempeño futuro de los Fondos, ni de los activos objeto de inversión que conforman su cartera.

Ningún intermediario financiero, apoderado para celebrar operaciones con el público, o cualquier otra persona, está autorizado para proporcionar información o hacer declaración alguna adicional al contenido del presente documento o el Prospecto de Información al Público Inversionista, por lo que deberán entenderse como no autorizados por el Fondo de Inversión.

Para más información, visite la página de internet de nuestra Sociedad Operadora y/o Distribuidoras, en donde podrá consultar el Prospecto de Información al Público Inversionista, así como la información actualizada sobre la cartera de inversiones del Fondo de Inversión.

El presente documento y el Prospecto de Información al Público Inversionista son los únicos documentos de venta que reconoce el Fondo de Inversión como válidos.

Centro de Atención al Inversionista

Contacto:	Centro de Contacto.
Teléfono:	800 493 2000
Horario:	08:30 a 18:00 horas, tiempo del centro de México.

Página(s) electrónica(s)

Operadora:	www.banorte.com/fondosdeinversion
Distribuidora:	www.banorte.com/fondosdeinversion

DOCUMENTO CON INFORMACIÓN CLAVE PARA LA INVERSIÓN

Fondo Banorte 13, S.A. de C.V. F.I.I.D. administrado por Operadora de Fondos Banorte, S.A. de C.V., Sociedad Operadora de Fondos de Inversión, GFB

Tipo:	INSTRUMENTOS DE DEUDA	Serie B, Clase Accionaria	Posibles Adquirentes	Monto Mínimo de Inversión (\$)
Categoría:	LARGO PLAZO (IDLPL)	E4	PERSONAS NO SUJETAS A RETENCIÓN	\$60,000,000.00
Clave de Pizarra:	NTELP			
Calificación:	AAAf/S5(mex) Escala de calificación de Calificadora y homogénea			
Fecha de Autorización:	02 agosto 2024 <i>No. Oficio 157/642/2024</i>			

Importante: El valor de un Fondo de Inversión, cualquiera que sea su política de inversión, está sujeta a la fluctuación de los mercados, por lo que el inversionista puede obtener ganancias y pérdidas.

Objetivo de Inversión

El objetivo fundamental de NTELP será ofrecer un portafolio con una mezcla de valores de deuda gubernamental, bancarios y/o corporativos, principalmente de largo plazo y en menor proporción de corto y/o mediano plazo. Los valores podrán emitirse en el mercado local o en mercados internacionales, denominados en moneda nacional primordialmente y en menor medida en UDIS. De forma complementaria se podrá invertir en valores respaldados por activos y/o en depósitos bancarios de dinero a la vista en entidades financieras, inclusive del exterior.

NTELP está orientado a pequeños, medianos y grandes inversionistas, personas físicas, personas morales, personas no sujetas a retención y/o Fondos de Inversión (conforme a los montos mínimos de inversión establecidos para cada clase y a su nivel de complejidad o sofisticación), que busquen un nivel alto de riesgo y baja liquidez en función de la estrategia, calificación y horizonte de inversión del Fondo.

El horizonte de inversión para el inversionista que compra acciones de NTELP es de largo plazo, por lo que se sugiere permanecer en el Fondo más de tres años para obtener los beneficios de la estrategia.

Información Relevante

Los Fondos de Inversión no cuentan con Asamblea de Accionistas, Consejo de Administración o Comisario:

- Las funciones de la Asamblea de Accionistas, así como las actividades del Consejo de Administración están encomendadas a Operadora de Fondos Banorte, S.A. de C.V., Sociedad Operadora de Fondos de Inversión, Grupo Financiero Banorte.

- La vigilancia del Fondo está asignada al Contralor Normativo de la Sociedad Operadora.

Valor en riesgo (VaR) de la cartera de inversión respecto de sus activos netos: 1.01%, con un nivel de confianza del 95% a dos colas.

La pérdida máxima que en un escenario pesimista (5 en 100 veces) puede enfrentar el Fondo en un lapso de 1 día es de \$10.10 pesos por cada \$1,000 pesos invertidos. (Este dato es solo una estimación, y es válida únicamente en condiciones normales de mercado, las expectativas de pérdida podrían ser mayores, incluso por el monto total de la inversión realizada).

Se entiende por VaR a la pérdida máxima potencial en condiciones normales de mercado que pueden tener los activos netos de un Fondo de Inversión, calculada con un horizonte de tiempo de 1 día y con nivel de confianza al 95% a dos colas basada en una simulación histórica no paramétrica de 501 observaciones históricas en los factores de riesgo.

Desempeño Histórico

Serie E4	Índice de Referencia: 30% S&P/BMV Sovereign CETES 7+ Day Bond Index/ 35% S&P/BMV Sovereign MBONOS 3-5 Year Bond Index/ 25% S&P/BMV Sovereign MBONOS 5-10 Year Bond Index/ 10% S&P/BMV Sovereign MBONOS 10-20 Year Bond Index.
-----------------	--

Tabla de Rendimientos nominales anualizados

	Último Mes	Últimos 3 Meses	Últimos 12 Meses	2025	2024	2023
RENDIMIENTO BRUTO	N/A	N/A	N/A	N/A	9.37 %	9.68 %
RENDIMIENTO NETO	N/A	N/A	N/A	N/A	8.75 %	8.69 %
TASA LIBRE DE RIESGO (CETES 28 DÍAS)	N/A	N/A	N/A	N/A	11.21 %	11.53 %
ÍNDICE DE REFERENCIA	N/A	N/A	N/A	N/A	6.56 %	9.55 %

-El rendimiento neto es después de comisiones y el que obtuvo el inversionista en el periodo.
 -La tasa libre de riesgo es una tasa que no incluye descuentos por comisiones o cualquier otro gasto.
 -El desempeño del Fondo de Inversión en el pasado, no necesariamente es indicativo del desempeño que tendrá la inversión en el futuro.

Régimen y Política de Inversión

a) Estrategia de Administración: Activa.

b) Montos máximos o mínimos de inversión de los principales activos objeto de inversión del Fondo:

	Mín	Máx
Activos objeto de inversión denominados en moneda nacional.	80%	
Activos objeto de inversión en UDIS.		20%
Valores de fácil realización y/o valores con vencimiento menor a 3 meses.	10%	100%
Valores gubernamentales.	70%	100%
Valores respaldados por activos.		20%

c) Política de inversión: El Fondo podrá invertir en el mercado nacional o en mercados internacionales.

d) La base de referencia del Fondo será la curva de bonos gubernamentales y Cetes. Puede consultar la integración del índice de referencia del Fondo en <http://www.banorte.com/Indices de Referencia> y/o en http://www.valmer.com.mx/es/valmer/Bench_SP_Inf.

e) NTELP podrá invertir hasta un 30% de su activo neto en activos emitidos, avalados o aceptados por Instituciones de Crédito que formen parte del mismo Consorcio o Grupo empresarial al que pertenezca su Sociedad Operadora.

f) NTELP podrá realizar operaciones de préstamo de valores con un plazo máximo de 1 año, con prórrogas por igual periodo.

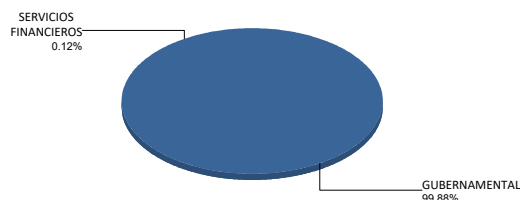
g) NTELP no invertirá en instrumentos financieros derivados, valores estructurados, certificados bursátiles fiduciarios indizados, FIBRAS ni en CKD's. NTELP podrá invertir en valores respaldados por activos.

Composición de la Cartera de Inversión

Principales inversiones al mes de mayo 2026

Clave de Pizarra	Activo Objeto de Inversión			Monto Miles de \$	%
	Emisora	Nombre/Subyacente	Tipo		
1BONOS 290531	BONOS Gobierno TF	N/A	DEUDA	232,446	19.05%
2BONOS 300228	BONOS Gobierno TF	N/A	DEUDA	204,046	16.73%
3BONOS 310529	BONOS Gobierno TF	N/A	DEUDA	89,587	7.34%
4BONOS 341123	BONOS Gobierno TF	N/A	DEUDA	69,939	5.73%
5BONOS 330526	BONOS Gobierno TF	N/A	DEUDA	67,814	5.56%
6BONOS 421113	BONOS Gobierno TF	N/A	DEUDA	67,345	5.52%
7BONOS 381118	BONOS Gobierno TF	N/A	DEUDA	43,879	3.60%
8BONOS 320415	BONOS Gobierno TF	N/A	DEUDA	42,789	3.51%
9BONOS 360221	BONOS Gobierno TF	N/A	DEUDA	38,696	3.17%
10BPA182 300328	BONOS Prot Ahorro	N/A	REPORTO	33,753	2.77%
Cartera Total				1,219,934	100%

Por Sector de Actividad Económica



Comisiones y Remuneraciones por la Prestación de Servicios
Pagadas por el cliente

Concepto	Serie E4		Serie más representativa (F7)	
	%	\$	%	\$
INCUMPLIMIENTO PLAZO MÍNIMO DE PERMANENCIA	n/a	n/a	n/a	n/a
INCUMPLIMIENTO SALDO MÍNIMO DE INVERSIÓN	n/a	n/a	n/a	n/a
COMPRA DE ACCIONES	n/a	n/a	n/a	n/a
VENTA DE ACCIONES	n/a	n/a	n/a	n/a
SERVICIOS POR ASESORÍA	n/a	n/a	n/a	n/a
SERVICIO ADMINISTRACIÓN DE ACCIONES	n/a	n/a	n/a	n/a
OTRAS	n/a	n/a	n/a	n/a
Total	n/a	n/a	n/a	n/a

No aplica para ninguna serie accionaria.

Pagadas por el Fondo de Inversión

(cifras correspondientes al mes de mayo 2026)

Concepto	Serie E4		Serie más representativa (F7)	
	%	\$	%	\$
ADMINISTRACIÓN DE ACTIVOS	0.225	2.25	0.735	7.35
ADMINISTRACIÓN ACTIVOS / SOBRE DESEMPEÑO	n/a	n/a	n/a	n/a
DISTRIBUCIÓN DE ACCIONES	0.525	5.25	1.715	17.15
VALUACIÓN DE ACCIONES	0.000	0.00	0.007	0.07
DEPÓSITO DE ACCIONES DEL FI	0.000	0.00	0.000	0.00
DEPÓSITO DE ACTIVOS OBJETO DE INVERSIÓN	0.000	0.00	0.000	0.00
CONTABILIDAD	0.000	0.00	0.011	0.11
OTRAS	0.000	0.00	0.014	0.14
Total	0.750	7.50	2.482	24.82

*Porcentajes y cifras en pesos anualizados. Monto por cada \$1,000 pesos invertidos.

Otros incluye: proveedor de precios, calificadora, otros servicios administrativos, custodia, cuotas de CNBV, Bolsas de Valores y Auditoría Externa.

Información sobre comisiones y remuneraciones

Las comisiones por compra y venta de acciones pueden disminuir el monto total de su inversión. Esto implica que usted recibiría un monto menor después de una operación. Lo anterior, junto con las comisiones pagadas por el Fondo, representa una reducción del rendimiento total que recibiría por su inversión en el Fondo de Inversión.

Algunos prestadores de servicios pueden establecer acuerdos con el Fondo de Inversión y ofrecerle descuentos por sus servicios. Para conocer de su existencia y el posible beneficio para usted, pregunte con su distribuidor.

El Prospecto de Información al Público Inversionista contiene un mayor detalle de los conflictos de interés a los que pudiera estar sujeto cualquier prestador de servicios del Fondo de Inversión.

Políticas para la compraventa de acciones

Plazo mínimo de permanencia:	No tiene.	Liquidez:	Diaria (solicitar con 2 días hábiles de anticipación).
Recepción de órdenes:	Todos los días hábiles.	Horario:	Apertura: 08:00 horas, tiempo del centro de México. Cierre: 13:30 horas, tiempo del centro de México.
Ejecución de operaciones:	2 días hábiles después de recepción.	Límites de recompra:	Hasta el 10% del activo neto del Fondo.
Liquidación de operaciones:	Mismo día.	Diferencial*:	El Fondo no ha aplicado diferencial alguno en el precio de sus acciones.

*El Fondo de Inversión, ante condiciones desordenadas de mercado u operaciones inusuales, podrá aplicar a las operaciones de compraventa de sus acciones, un diferencial sobre el precio actualizado de valuación de dichas acciones, que haya determinado previamente, y conservarlo a favor de los inversionistas que permanezcan en el Fondo de Inversión.

Prestadores de Servicios

Operadora:	Operadora de Fondos Banorte, S.A. de C.V., Sociedad Operadora de Fondos de Inversión, Grupo Financiero Banorte.
Distribuidora:	Consultar Punto 2, inciso f) del Prospecto de Información.
Valuadora:	GAF Operadora, S.A. de C.V., Sociedad Operadora Limitada de Fondos de Inversión.
Institución Calificadora de Valores:	Fitch México, S.A. de C.V.
Proveedor de Precios:	Valuación Operativa y Referencias de Mercado, S.A. de C.V.

Advertencias

El Fondo de Inversión no cuenta con garantía alguna del Gobierno Federal, las entidades de la administración pública paraestatal, ni de la Sociedad Operadora ni del Grupo Financiero al que pertenece. La inversión en el Fondo de Inversión se encuentra respaldada hasta por el monto de su patrimonio.

La autorización de los Prospectos de Información al Público Inversionista no implica certificación sobre la bondad de las acciones que emitan o sobre la solvencia, liquidez, calidad crediticia o desempeño futuro de los Fondos, ni de los activos objeto de inversión que conforman su cartera.

Ningún intermediario financiero, apoderado para celebrar operaciones con el público, o cualquier otra persona, está autorizado para proporcionar información o hacer declaración alguna adicional al contenido del presente documento o el Prospecto de Información al Público Inversionista, por lo que deberán entenderse como no autorizados por el Fondo de Inversión.

Para más información, visite la página de internet de nuestra Sociedad Operadora y/o Distribuidoras, en donde podrá consultar el Prospecto de Información al Público Inversionista, así como la información actualizada sobre la cartera de inversiones del Fondo de Inversión.

El presente documento y el Prospecto de Información al Público Inversionista son los únicos documentos de venta que reconoce el Fondo de Inversión como válidos.

Centro de Atención al Inversionista

Contacto:	Centro de Contacto.
Teléfono:	800 493 2000
Horario:	08:30 a 18:00 horas, tiempo del centro de México.

Página(s) electrónica(s)

Operadora:	www.banorte.com/fondosdeinversion
Distribuidora:	www.banorte.com/fondosdeinversion

DOCUMENTO CON INFORMACIÓN CLAVE PARA LA INVERSIÓN

Fondo Banorte 13, S.A. de C.V. F.I.I.D. administrado por Operadora de Fondos Banorte, S.A. de C.V., Sociedad Operadora de Fondos de Inversión, GFB

Tipo:	INSTRUMENTOS DE DEUDA	Serie B, Clase Accionaria	Posibles Adquirentes	Monto Mínimo de Inversión (\$)
Categoría:	LARGO PLAZO (IDLPL)	E3	PERSONAS NO SUJETAS A RETENCIÓN	\$125,000,000.00
Clave de Pizarra:	NTELP			
Calificación:	AAAf/S5(mex) Escala de calificación de Calificadora y homogénea			
Fecha de Autorización:	02 agosto 2024 <i>No. Oficio 157/642/2024</i>			

Importante: El valor de un Fondo de Inversión, cualquiera que sea su política de inversión, está sujeta a la fluctuación de los mercados, por lo que el inversionista puede obtener ganancias y pérdidas.

Objetivo de Inversión

El objetivo fundamental de NTELP será ofrecer un portafolio con una mezcla de valores de deuda gubernamental, bancarios y/o corporativos, principalmente de largo plazo y en menor proporción de corto y/o mediano plazo. Los valores podrán emitirse en el mercado local o en mercados internacionales, denominados en moneda nacional primordialmente y en menor medida en UDIS. De forma complementaria se podrá invertir en valores respaldados por activos y/o en depósitos bancarios de dinero a la vista en entidades financieras, inclusive del exterior.

NTELP está orientado a pequeños, medianos y grandes inversionistas, personas físicas, personas morales, personas no sujetas a retención y/o Fondos de Inversión (conforme a los montos mínimos de inversión establecidos para cada clase y a su nivel de complejidad o sofisticación), que busquen un nivel alto de riesgo y baja liquidez en función de la estrategia, calificación y horizonte de inversión del Fondo.

El horizonte de inversión para el inversionista que compra acciones de NTELP es de largo plazo, por lo que se sugiere permanecer en el Fondo más de tres años para obtener los beneficios de la estrategia.

Información Relevante

Los Fondos de Inversión no cuentan con Asamblea de Accionistas, Consejo de Administración o Comisario:

- Las funciones de la Asamblea de Accionistas, así como las actividades del Consejo de Administración están encomendadas a Operadora de Fondos Banorte, S.A. de C.V., Sociedad Operadora de Fondos de Inversión, Grupo Financiero Banorte.

- La vigilancia del Fondo está asignada al Contralor Normativo de la Sociedad Operadora.

Valor en riesgo (VaR) de la cartera de inversión respecto de sus activos netos: 1.01%, con un nivel de confianza del 95% a dos colas.

La pérdida máxima que en un escenario pesimista (5 en 100 veces) puede enfrentar el Fondo en un lapso de 1 día es de \$10.10 pesos por cada \$1,000 pesos invertidos. (Este dato es solo una estimación, y es válida únicamente en condiciones normales de mercado, las expectativas de pérdida podrían ser mayores, incluso por el monto total de la inversión realizada).

Se entiende por VaR a la pérdida máxima potencial en condiciones normales de mercado que pueden tener los activos netos de un Fondo de Inversión, calculada con un horizonte de tiempo de 1 día y con nivel de confianza al 95% a dos colas basada en una simulación histórica no paramétrica de 501 observaciones históricas en los factores de riesgo.

Desempeño Histórico

Serie E3	Índice de Referencia: 30% S&P/BMV Sovereign CETES 7+ Day Bond Index/ 35% S&P/BMV Sovereign MBONOS 3-5 Year Bond Index/ 25% S&P/BMV Sovereign MBONOS 5-10 Year Bond Index/ 10% S&P/BMV Sovereign MBONOS 10-20 Year Bond Index.
-------------	--

Tabla de Rendimientos nominales anualizados

	Último Mes	Últimos 3 Meses	Últimos 12 Meses	2025	2024	2023
RENDIMIENTO BRUTO	N/A	N/A	N/A	N/A	7.48 %	13.17 %
RENDIMIENTO NETO	N/A	N/A	N/A	N/A	7.48 %	13.17 %
TASA LIBRE DE RIESGO (CETES 28 DÍAS)	N/A	N/A	N/A	N/A	11.21 %	11.53 %
ÍNDICE DE REFERENCIA	N/A	N/A	N/A	N/A	6.56 %	9.55 %

-El rendimiento neto es después de comisiones y el que obtuvo el inversionista en el periodo.
 -La tasa libre de riesgo es una tasa que no incluye descuentos por comisiones o cualquier otro gasto.
 -El desempeño del Fondo de Inversión en el pasado, no necesariamente es indicativo del desempeño que tendrá la inversión en el futuro.

Régimen y Política de Inversión

a) Estrategia de Administración: Activa.

b) Montos máximos o mínimos de inversión de los principales activos objeto de inversión del Fondo:

	Mín	Máx
Activos objeto de inversión denominados en moneda nacional.	80%	
Activos objeto de inversión en UDIS.		20%
Valores de fácil realización y/o valores con vencimiento menor a 3 meses.	10%	100%
Valores gubernamentales.	70%	100%
Valores respaldados por activos.		20%

c) Política de inversión: El Fondo podrá invertir en el mercado nacional o en mercados internacionales.

d) La base de referencia del Fondo será la curva de bonos gubernamentales y Cetes. Puede consultar la integración del índice de referencia del Fondo en <http://www.banorte.com/Indices de Referencia> y/o en http://www.valmer.com.mx/es/valmer/Bench_SP_Inf.

e) NTELP podrá invertir hasta un 30% de su activo neto en activos emitidos, avalados o aceptados por Instituciones de Crédito que formen parte del mismo Consorcio o Grupo empresarial al que pertenezca su Sociedad Operadora.

f) NTELP podrá realizar operaciones de préstamo de valores con un plazo máximo de 1 año, con prórrogas por igual periodo.

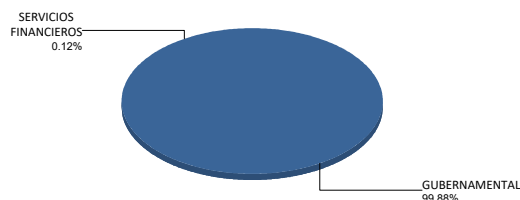
g) NTELP no invertirá en instrumentos financieros derivados, valores estructurados, certificados bursátiles fiduciarios indizados, FIBRAS ni en CKD's. NTELP podrá invertir en valores respaldados por activos.

Composición de la Cartera de Inversión

Principales inversiones al mes de mayo 2026

Clave de Pizarra	Activo Objeto de Inversión			Monto Miles de \$	%
	Emisora	Nombre/Subyacente	Tipo		
1 BONUS 290531	BONOS Gobierno TF	N/A	DEUDA	232,446	19.05%
2 BONUS 300228	BONOS Gobierno TF	N/A	DEUDA	204,046	16.73%
3 BONUS 310529	BONOS Gobierno TF	N/A	DEUDA	89,587	7.34%
4 BONUS 341123	BONOS Gobierno TF	N/A	DEUDA	69,939	5.73%
5 BONUS 330526	BONOS Gobierno TF	N/A	DEUDA	67,814	5.56%
6 BONUS 421113	BONOS Gobierno TF	N/A	DEUDA	67,345	5.52%
7 BONUS 381118	BONOS Gobierno TF	N/A	DEUDA	43,879	3.60%
8 BONUS 320415	BONOS Gobierno TF	N/A	DEUDA	42,789	3.51%
9 BONUS 360221	BONOS Gobierno TF	N/A	DEUDA	38,696	3.17%
10 BPA182 300328	BONOS Prot Ahorro	N/A	REPORTO	33,753	2.77%
Cartera Total				1,219,934	100%

Por Sector de Actividad Económica



Comisiones y Remuneraciones por la Prestación de Servicios
Pagadas por el cliente

Concepto	Serie E3		Serie más representativa (F7)	
	%	\$	%	\$
INCUMPLIMIENTO PLAZO MÍNIMO DE PERMANENCIA	n/a	n/a	n/a	n/a
INCUMPLIMIENTO SALDO MÍNIMO DE INVERSIÓN	n/a	n/a	n/a	n/a
COMPRA DE ACCIONES	n/a	n/a	n/a	n/a
VENTA DE ACCIONES	n/a	n/a	n/a	n/a
SERVICIOS POR ASESORÍA	n/a	n/a	n/a	n/a
SERVICIO ADMINISTRACIÓN DE ACCIONES	n/a	n/a	n/a	n/a
OTRAS	n/a	n/a	n/a	n/a
Total	n/a	n/a	n/a	n/a

No aplica para ninguna serie accionaria.

Pagadas por el Fondo de Inversión

(cifras correspondientes al mes de mayo 2026)

Concepto	Serie E3		Serie más representativa (F7)	
	%	\$	%	\$
ADMINISTRACIÓN DE ACTIVOS	0.165	1.65	0.735	7.35
ADMINISTRACIÓN ACTIVOS / SOBRE DESEMPEÑO	n/a	n/a	n/a	n/a
DISTRIBUCIÓN DE ACCIONES	0.385	3.85	1.715	17.15
VALUACIÓN DE ACCIONES	0.000	0.00	0.007	0.07
DEPÓSITO DE ACCIONES DEL FI	0.000	0.00	0.000	0.00
DEPÓSITO DE ACTIVOS OBJETO DE INVERSIÓN	0.000	0.00	0.000	0.00
CONTABILIDAD	0.000	0.00	0.011	0.11
OTRAS	0.000	0.00	0.014	0.14
Total	0.550	5.50	2.482	24.82

*Porcentajes y cifras en pesos anualizados. Monto por cada \$1,000 pesos invertidos.

Otros incluye: proveedor de precios, calificadora, otros servicios administrativos, custodia, cuotas de CNBV, Bolsas de Valores y Auditoría Externa.

Información sobre comisiones y remuneraciones

Las comisiones por compra y venta de acciones pueden disminuir el monto total de su inversión. Esto implica que usted recibiría un monto menor después de una operación. Lo anterior, junto con las comisiones pagadas por el Fondo, representa una reducción del rendimiento total que recibiría por su inversión en el Fondo de Inversión.

Algunos prestadores de servicios pueden establecer acuerdos con el Fondo de Inversión y ofrecerle descuentos por sus servicios. Para conocer de su existencia y el posible beneficio para usted, pregunte con su distribuidor.

El Prospecto de Información al Público Inversionista contiene un mayor detalle de los conflictos de interés a los que pudiera estar sujeto cualquier prestador de servicios del Fondo de Inversión.

Políticas para la compraventa de acciones

Plazo mínimo de permanencia:	No tiene.	Liquidez:	Diaria (solicitar con 2 días hábiles de anticipación).
Recepción de órdenes:	Todos los días hábiles.	Horario:	Apertura: 08:00 horas, tiempo del centro de México. Cierre: 13:30 horas, tiempo del centro de México.
Ejecución de operaciones:	2 días hábiles después de recepción.	Límites de recompra:	Hasta el 10% del activo neto del Fondo.
Liquidación de operaciones:	Mismo día.	Diferencial*:	El Fondo no ha aplicado diferencial alguno en el precio de sus acciones.

*El Fondo de Inversión, ante condiciones desordenadas de mercado u operaciones inusuales, podrá aplicar a las operaciones de compraventa de sus acciones, un diferencial sobre el precio actualizado de valuación de dichas acciones, que haya determinado previamente, y conservarlo a favor de los inversionistas que permanezcan en el Fondo de Inversión.

Prestadores de Servicios

Operadora:	Operadora de Fondos Banorte, S.A. de C.V., Sociedad Operadora de Fondos de Inversión, Grupo Financiero Banorte.
Distribuidora:	Consultar Punto 2, inciso f) del Prospecto de Información.
Valuadora:	GAF Operadora, S.A. de C.V., Sociedad Operadora Limitada de Fondos de Inversión.
Institución Calificadora de Valores:	Fitch México, S.A. de C.V.
Proveedor de Precios:	Valuación Operativa y Referencias de Mercado, S.A. de C.V.

Advertencias

El Fondo de Inversión no cuenta con garantía alguna del Gobierno Federal, las entidades de la administración pública paraestatal, ni de la Sociedad Operadora ni del Grupo Financiero al que pertenece. La inversión en el Fondo de Inversión se encuentra respaldada hasta por el monto de su patrimonio.

La autorización de los Prospectos de Información al Público Inversionista no implica certificación sobre la bondad de las acciones que emitan o sobre la solvencia, liquidez, calidad crediticia o desempeño futuro de los Fondos, ni de los activos objeto de inversión que conforman su cartera.

Ningún intermediario financiero, apoderado para celebrar operaciones con el público, o cualquier otra persona, está autorizado para proporcionar información o hacer declaración alguna adicional al contenido del presente documento o el Prospecto de Información al Público Inversionista, por lo que deberán entenderse como no autorizados por el Fondo de Inversión.

Para más información, visite la página de internet de nuestra Sociedad Operadora y/o Distribuidoras, en donde podrá consultar el Prospecto de Información al Público Inversionista, así como la información actualizada sobre la cartera de inversiones del Fondo de Inversión.

El presente documento y el Prospecto de Información al Público Inversionista son los únicos documentos de venta que reconoce el Fondo de Inversión como válidos.

Centro de Atención al Inversionista

Contacto:	Centro de Contacto.
Teléfono:	800 493 2000
Horario:	08:30 a 18:00 horas, tiempo del centro de México.

Página(s) electrónica(s)

Operadora:	www.banorte.com/fondosdeinversion
Distribuidora:	www.banorte.com/fondosdeinversion

DOCUMENTO CON INFORMACIÓN CLAVE PARA LA INVERSIÓN

Fondo Banorte 13, S.A. de C.V. F.I.I.D. administrado por Operadora de Fondos Banorte, S.A. de C.V., Sociedad Operadora de Fondos de Inversión, GFB

Tipo:	INSTRUMENTOS DE DEUDA	Serie B, Clase Accionaria	Posibles Adquirentes	Monto Mínimo de Inversión (\$)
Categoría:	LARGO PLAZO (IDLPL)	E2	PERSONAS NO SUJETAS A RETENCIÓN	\$250,000,000.00
Clave de Pizarra:	NTELP			
Calificación:	AAAf/S5(mex) Escala de calificación de Calificadora y homogénea			
Fecha de Autorización:	02 agosto 2024 <i>No. Oficio 157/642/2024</i>			

Importante: El valor de un Fondo de Inversión, cualquiera que sea su política de inversión, está sujeta a la fluctuación de los mercados, por lo que el inversionista puede obtener ganancias y pérdidas.

Objetivo de Inversión

El objetivo fundamental de NTELP será ofrecer un portafolio con una mezcla de valores de deuda gubernamental, bancarios y/o corporativos, principalmente de largo plazo y en menor proporción de corto y/o mediano plazo. Los valores podrán emitirse en el mercado local o en mercados internacionales, denominados en moneda nacional primordialmente y en menor medida en UDIS. De forma complementaria se podrá invertir en valores respaldados por activos y/o en depósitos bancarios de dinero a la vista en entidades financieras, inclusive del exterior.

NTELP está orientado a pequeños, medianos y grandes inversionistas, personas físicas, personas morales, personas no sujetas a retención y/o Fondos de Inversión (conforme a los montos mínimos de inversión establecidos para cada clase y a su nivel de complejidad o sofisticación), que busquen un nivel alto de riesgo y baja liquidez en función de la estrategia, calificación y horizonte de inversión del Fondo.

El horizonte de inversión para el inversionista que compra acciones de NTELP es de largo plazo, por lo que se sugiere permanecer en el Fondo más de tres años para obtener los beneficios de la estrategia.

Información Relevante

Los Fondos de Inversión no cuentan con Asamblea de Accionistas, Consejo de Administración o Comisario:

- Las funciones de la Asamblea de Accionistas, así como las actividades del Consejo de Administración están encomendadas a Operadora de Fondos Banorte, S.A. de C.V., Sociedad Operadora de Fondos de Inversión, Grupo Financiero Banorte.

- La vigilancia del Fondo está asignada al Contralor Normativo de la Sociedad Operadora.

Valor en riesgo (VaR) de la cartera de inversión respecto de sus activos netos: 1.01%, con un nivel de confianza del 95% a dos colas.

La pérdida máxima que en un escenario pesimista (5 en 100 veces) puede enfrentar el Fondo en un lapso de 1 día es de \$10.10 pesos por cada \$1,000 pesos invertidos. (Este dato es solo una estimación, y es válida únicamente en condiciones normales de mercado, las expectativas de pérdida podrían ser mayores, incluso por el monto total de la inversión realizada).

Se entiende por VaR a la pérdida máxima potencial en condiciones normales de mercado que pueden tener los activos netos de un Fondo de Inversión, calculada con un horizonte de tiempo de 1 día y con nivel de confianza al 95% a dos colas basada en una simulación histórica no paramétrica de 501 observaciones históricas en los factores de riesgo.

Desempeño Histórico

Serie	Índice de Referencia: 30% S&P/BMV Sovereign CETES 7+ Day Bond Index/ 35% S&P/BMV Sovereign MBONOS 3-5 Year Bond Index/ 25% S&P/BMV Sovereign MBONOS 5-10 Year Bond Index/ 10% S&P/BMV Sovereign MBONOS 10-20 Year Bond Index.
E2	

Tabla de Rendimientos nominales anualizados

	Último Mes	Últimos 3 Meses	Últimos 12 Meses	2025	2024	2023
RENDIMIENTO BRUTO	12.73 %	1.55 %	10.50 %	16.01 %	-11.99 %	9.64 %
RENDIMIENTO NETO	12.12 %	1.00 %	9.99 %	15.67 %	-12.17 %	9.05 %
TASA LIBRE DE RIESGO (CETES 28 DÍAS)	6.73 %	6.82 %	7.41 %	8.47 %	11.21 %	11.53 %
ÍNDICE DE REFERENCIA	12.53 %	1.84 %	10.08 %	14.96 %	6.56 %	9.55 %

-El rendimiento neto es después de comisiones y el que obtuvo el inversionista en el periodo.
 -La tasa libre de riesgo es una tasa que no incluye descuentos por comisiones o cualquier otro gasto.
 -El desempeño del Fondo de Inversión en el pasado, no necesariamente es indicativo del desempeño que tendrá la inversión en el futuro.

Régimen y Política de Inversión

a) Estrategia de Administración: Activa.

b) Montos máximos o mínimos de inversión de los principales activos objeto de inversión del Fondo:

	Mín	Máx
Activos objeto de inversión denominados en moneda nacional.	80%	
Activos objeto de inversión en UDIS.		20%
Valores de fácil realización y/o valores con vencimiento menor a 3 meses.	10%	100%
Valores gubernamentales.	70%	100%
Valores respaldados por activos.		20%

c) Política de inversión: El Fondo podrá invertir en el mercado nacional o en mercados internacionales.

d) La base de referencia del Fondo será la curva de bonos gubernamentales y Cetes. Puede consultar la integración del índice de referencia del Fondo en <http://www.banorte.com/Indices de Referencia> y/o en http://www.valmer.com.mx/es/valmer/Bench_SP_Inf.

e) NTELP podrá invertir hasta un 30% de su activo neto en activos emitidos, avalados o aceptados por Instituciones de Crédito que formen parte del mismo Consorcio o Grupo empresarial al que pertenezca su Sociedad Operadora.

f) NTELP podrá realizar operaciones de préstamo de valores con un plazo máximo de 1 año, con prórrogas por igual periodo.

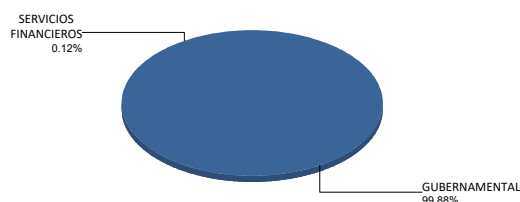
g) NTELP no invertirá en instrumentos financieros derivados, valores estructurados, certificados bursátiles fiduciarios indizados, FIBRAS ni en CKD's. NTELP podrá invertir en valores respaldados por activos.

Composición de la Cartera de Inversión

Principales inversiones al mes de mayo 2026

Clave de Pizarra	Activo Objeto de Inversión			Monto Miles de \$	%
	Emisora	Nombre/Subyacente	Tipo		
1BONOS 290531	BONOS Gobierno TF	N/A	DEUDA	232,446	19.05%
2BONOS 300228	BONOS Gobierno TF	N/A	DEUDA	204,046	16.73%
3BONOS 310529	BONOS Gobierno TF	N/A	DEUDA	89,587	7.34%
4BONOS 341123	BONOS Gobierno TF	N/A	DEUDA	69,939	5.73%
5BONOS 330526	BONOS Gobierno TF	N/A	DEUDA	67,814	5.56%
6BONOS 421113	BONOS Gobierno TF	N/A	DEUDA	67,345	5.52%
7BONOS 381118	BONOS Gobierno TF	N/A	DEUDA	43,879	3.60%
8BONOS 320415	BONOS Gobierno TF	N/A	DEUDA	42,789	3.51%
9BONOS 360221	BONOS Gobierno TF	N/A	DEUDA	38,696	3.17%
10BPA182 300328	BONOS Prot Ahorro	N/A	REPORTO	33,753	2.77%
Cartera Total				1,219,934	100%

Por Sector de Actividad Económica



Comisiones y Remuneraciones por la Prestación de Servicios
Pagadas por el cliente

Concepto	Serie E2		Serie más representativa (F7)	
	%	\$	%	\$
INCUMPLIMIENTO PLAZO MÍNIMO DE PERMANENCIA	n/a	n/a	n/a	n/a
INCUMPLIMIENTO SALDO MÍNIMO DE INVERSIÓN	n/a	n/a	n/a	n/a
COMPRA DE ACCIONES	n/a	n/a	n/a	n/a
VENTA DE ACCIONES	n/a	n/a	n/a	n/a
SERVICIOS POR ASESORÍA	n/a	n/a	n/a	n/a
SERVICIO ADMINISTRACIÓN DE ACCIONES	n/a	n/a	n/a	n/a
OTRAS	n/a	n/a	n/a	n/a
Total	n/a	n/a	n/a	n/a

No aplica para ninguna serie accionaria.

Pagadas por el Fondo de Inversión

(cifras correspondientes al mes de mayo 2026)

Concepto	Serie E2		Serie más representativa (F7)	
	%	\$	%	\$
ADMINISTRACIÓN DE ACTIVOS	0.135	1.35	0.735	7.35
ADMINISTRACIÓN ACTIVOS / SOBRE DESEMPEÑO	n/a	n/a	n/a	n/a
DISTRIBUCIÓN DE ACCIONES	0.315	3.15	1.715	17.15
VALUACIÓN DE ACCIONES	0.007	0.07	0.007	0.07
DEPÓSITO DE ACCIONES DEL FI	0.000	0.00	0.000	0.00
DEPÓSITO DE ACTIVOS OBJETO DE INVERSIÓN	0.000	0.00	0.000	0.00
CONTABILIDAD	0.011	0.11	0.011	0.11
OTRAS	0.014	0.14	0.014	0.14
Total	0.482	4.82	2.482	24.82

*Porcentajes y cifras en pesos anualizados. Monto por cada \$1,000 pesos invertidos.

Otros incluye: proveedor de precios, calificadora, otros servicios administrativos, custodia, cuotas de CNBV, Bolsas de Valores y Auditoría Externa.

Información sobre comisiones y remuneraciones

Las comisiones por compra y venta de acciones pueden disminuir el monto total de su inversión. Esto implica que usted recibiría un monto menor después de una operación. Lo anterior, junto con las comisiones pagadas por el Fondo, representa una reducción del rendimiento total que recibiría por su inversión en el Fondo de Inversión.

Algunos prestadores de servicios pueden establecer acuerdos con el Fondo de Inversión y ofrecerle descuentos por sus servicios. Para conocer de su existencia y el posible beneficio para usted, pregunte con su distribuidor.

El Prospecto de Información al Público Inversionista contiene un mayor detalle de los conflictos de interés a los que pudiera estar sujeto cualquier prestador de servicios del Fondo de Inversión.

Políticas para la compraventa de acciones

Plazo mínimo de permanencia:	No tiene.	Liquidez:	Diaria (solicitar con 2 días hábiles de anticipación).
Recepción de órdenes:	Todos los días hábiles.	Horario:	Apertura: 08:00 horas, tiempo del centro de México. Cierre: 13:30 horas, tiempo del centro de México.
Ejecución de operaciones:	2 días hábiles después de recepción.	Límites de recompra:	Hasta el 10% del activo neto del Fondo.
Liquidación de operaciones:	Mismo día.	Diferencial*:	El Fondo no ha aplicado diferencial alguno en el precio de sus acciones.

*El Fondo de Inversión, ante condiciones desordenadas de mercado u operaciones inusuales, podrá aplicar a las operaciones de compraventa de sus acciones, un diferencial sobre el precio actualizado de valuación de dichas acciones, que haya determinado previamente, y conservarlo a favor de los inversionistas que permanezcan en el Fondo de Inversión.

Prestadores de Servicios

Operadora:	Operadora de Fondos Banorte, S.A. de C.V., Sociedad Operadora de Fondos de Inversión, Grupo Financiero Banorte.
Distribuidora:	Consultar Punto 2, inciso f) del Prospecto de Información.
Valuadora:	GAF Operadora, S.A. de C.V., Sociedad Operadora Limitada de Fondos de Inversión.
Institución Calificadora de Valores:	Fitch México, S.A. de C.V.
Proveedor de Precios:	Valuación Operativa y Referencias de Mercado, S.A. de C.V.

Advertencias

El Fondo de Inversión no cuenta con garantía alguna del Gobierno Federal, las entidades de la administración pública paraestatal, ni de la Sociedad Operadora ni del Grupo Financiero al que pertenece. La inversión en el Fondo de Inversión se encuentra respaldada hasta por el monto de su patrimonio.

La autorización de los Prospectos de Información al Público Inversionista no implica certificación sobre la bondad de las acciones que emitan o sobre la solvencia, liquidez, calidad crediticia o desempeño futuro de los Fondos, ni de los activos objeto de inversión que conforman su cartera.

Ningún intermediario financiero, apoderado para celebrar operaciones con el público, o cualquier otra persona, está autorizado para proporcionar información o hacer declaración alguna adicional al contenido del presente documento o el Prospecto de Información al Público Inversionista, por lo que deberán entenderse como no autorizados por el Fondo de Inversión.

Para más información, visite la página de internet de nuestra Sociedad Operadora y/o Distribuidoras, en donde podrá consultar el Prospecto de Información al Público Inversionista, así como la información actualizada sobre la cartera de inversiones del Fondo de Inversión.

El presente documento y el Prospecto de Información al Público Inversionista son los únicos documentos de venta que reconoce el Fondo de Inversión como válidos.

Centro de Atención al Inversionista

Contacto:	Centro de Contacto.
Teléfono:	800 493 2000
Horario:	08:30 a 18:00 horas, tiempo del centro de México.

Página(s) electrónica(s)

Operadora:	www.banorte.com/fondosdeinversion
Distribuidora:	www.banorte.com/fondosdeinversion

DOCUMENTO CON INFORMACIÓN CLAVE PARA LA INVERSIÓN

Fondo Banorte 13, S.A. de C.V. F.I.I.D. administrado por Operadora de Fondos Banorte, S.A. de C.V., Sociedad Operadora de Fondos de Inversión, GFB

Tipo:	INSTRUMENTOS DE DEUDA	Serie B, Clase Accionaria	Posibles Adquirentes	Monto Mínimo de Inversión (\$)
Categoría:	LARGO PLAZO (IDLPL)	E1	PERSONAS NO SUJETAS A RETENCIÓN	\$500,000,000.00
Clave de Pizarra:	NTELP			
Calificación:	AAAf/S5(mex) Escala de calificación de Calificadora y homogénea			
Fecha de Autorización:	02 agosto 2024 <i>No. Oficio 157/642/2024</i>			

Importante: El valor de un Fondo de Inversión, cualquiera que sea su política de inversión, está sujeta a la fluctuación de los mercados, por lo que el inversionista puede obtener ganancias y pérdidas.

Objetivo de Inversión

El objetivo fundamental de NTELP será ofrecer un portafolio con una mezcla de valores de deuda gubernamental, bancarios y/o corporativos, principalmente de largo plazo y en menor proporción de corto y/o mediano plazo. Los valores podrán emitirse en el mercado local o en mercados internacionales, denominados en moneda nacional primordialmente y en menor medida en UDIS. De forma complementaria se podrá invertir en valores respaldados por activos y/o en depósitos bancarios de dinero a la vista en entidades financieras, inclusive del exterior.

NTELP está orientado a pequeños, medianos y grandes inversionistas, personas físicas, personas morales, personas no sujetas a retención y/o Fondos de Inversión (conforme a los montos mínimos de inversión establecidos para cada clase y a su nivel de complejidad o sofisticación), que busquen un nivel alto de riesgo y baja liquidez en función de la estrategia, calificación y horizonte de inversión del Fondo.

El horizonte de inversión para el inversionista que compra acciones de NTELP es de largo plazo, por lo que se sugiere permanecer en el Fondo más de tres años para obtener los beneficios de la estrategia.

Información Relevante

Los Fondos de Inversión no cuentan con Asamblea de Accionistas, Consejo de Administración o Comisario:

- Las funciones de la Asamblea de Accionistas, así como las actividades del Consejo de Administración están encomendadas a Operadora de Fondos Banorte, S.A. de C.V., Sociedad Operadora de Fondos de Inversión, Grupo Financiero Banorte.

- La vigilancia del Fondo está asignada al Contralor Normativo de la Sociedad Operadora.

Valor en riesgo (VaR) de la cartera de inversión respecto de sus activos netos: 1.01%, con un nivel de confianza del 95% a dos colas.

La pérdida máxima que en un escenario pesimista (5 en 100 veces) puede enfrentar el Fondo en un lapso de 1 día es de \$10.10 pesos por cada \$1,000 pesos invertidos. (Este dato es solo una estimación, y es válida únicamente en condiciones normales de mercado, las expectativas de pérdida podrían ser mayores, incluso por el monto total de la inversión realizada).

Se entiende por VaR a la pérdida máxima potencial en condiciones normales de mercado que pueden tener los activos netos de un Fondo de Inversión, calculada con un horizonte de tiempo de 1 día y con nivel de confianza al 95% a dos colas basada en una simulación histórica no paramétrica de 501 observaciones históricas en los factores de riesgo.

Desempeño Histórico

Serie E1	Índice de Referencia: 30% S&P/BMV Sovereign CETES 7+ Day Bond Index/ 35% S&P/BMV Sovereign MBONOS 3-5 Year Bond Index/ 25% S&P/BMV Sovereign MBONOS 5-10 Year Bond Index/ 10% S&P/BMV Sovereign MBONOS 10-20 Year Bond Index.
-----------------	--

Tabla de Rendimientos nominales anualizados

	Último Mes	Últimos 3 Meses	Últimos 12 Meses	2025	2024	2023
RENDIMIENTO BRUTO	12.72 %	1.53 %	N/A	N/A	N/A	N/A
RENDIMIENTO NETO	12.25 %	1.11 %	N/A	N/A	N/A	N/A
TASA LIBRE DE RIESGO (CETES 28 DÍAS)	6.73 %	6.82 %	N/A	N/A	N/A	N/A
ÍNDICE DE REFERENCIA	12.53 %	1.84 %	N/A	N/A	N/A	N/A

-El rendimiento neto es después de comisiones y el que obtuvo el inversionista en el periodo.
 -La tasa libre de riesgo es una tasa que no incluye descuentos por comisiones o cualquier otro gasto.
 -El desempeño del Fondo de Inversión en el pasado, no necesariamente es indicativo del desempeño que tendrá la inversión en el futuro.

Régimen y Política de Inversión

a) Estrategia de Administración: Activa.

b) Montos máximos o mínimos de inversión de los principales activos objeto de inversión del Fondo:

	Mín	Máx
Activos objeto de inversión denominados en moneda nacional.	80%	
Activos objeto de inversión en UDIS.		20%
Valores de fácil realización y/o valores con vencimiento menor a 3 meses.	10%	100%
Valores gubernamentales.	70%	100%
Valores respaldados por activos.		20%

c) Política de inversión: El Fondo podrá invertir en el mercado nacional o en mercados internacionales.

d) La base de referencia del Fondo será la curva de bonos gubernamentales y Cetes. Puede consultar la integración del índice de referencia del Fondo en <http://www.banorte.com/Indices de Referencia> y/o en http://www.valmer.com.mx/es/valmer/Bench_SP_Info.

e) NTELP podrá invertir hasta un 30% de su activo neto en activos emitidos, avalados o aceptados por Instituciones de Crédito que formen parte del mismo Consorcio o Grupo empresarial al que pertenezca su Sociedad Operadora.

f) NTELP podrá realizar operaciones de préstamo de valores con un plazo máximo de 1 año, con prórrogas por igual periodo.

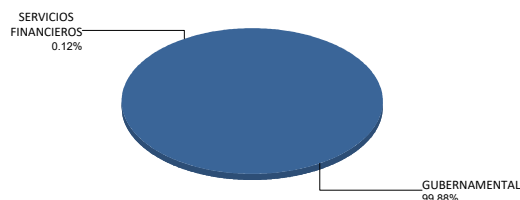
g) NTELP no invertirá en instrumentos financieros derivados, valores estructurados, certificados bursátiles fiduciarios indizados, FIBRAS ni en CKD's. NTELP podrá invertir en valores respaldados por activos.

Composición de la Cartera de Inversión

Principales inversiones al mes de mayo 2026

Clave de Pizarra	Activo Objeto de Inversión			Monto Miles de \$	%
	Emisora	Nombre/Subyacente	Tipo		
1BONOS 290531	BONOS Gobierno TF	N/A	DEUDA	232,446	19.05%
2BONOS 300228	BONOS Gobierno TF	N/A	DEUDA	204,046	16.73%
3BONOS 310529	BONOS Gobierno TF	N/A	DEUDA	89,587	7.34%
4BONOS 341123	BONOS Gobierno TF	N/A	DEUDA	69,939	5.73%
5BONOS 330526	BONOS Gobierno TF	N/A	DEUDA	67,814	5.56%
6BONOS 421113	BONOS Gobierno TF	N/A	DEUDA	67,345	5.52%
7BONOS 381118	BONOS Gobierno TF	N/A	DEUDA	43,879	3.60%
8BONOS 320415	BONOS Gobierno TF	N/A	DEUDA	42,789	3.51%
9BONOS 360221	BONOS Gobierno TF	N/A	DEUDA	38,696	3.17%
10BPA182 300328	BONOS Prot Ahorro	N/A	REPORTO	33,753	2.77%
Cartera Total				1,219,934	100%

Por Sector de Actividad Económica



A partir de la fecha 12/11/2025, se reactivó esta serie

Comisiones y Remuneraciones por la Prestación de Servicios
Pagadas por el cliente

Concepto	Serie E1		Serie más representativa (F7)	
	%	\$	%	\$
INCUMPLIMIENTO PLAZO MÍNIMO DE PERMANENCIA	n/a	n/a	n/a	n/a
INCUMPLIMIENTO SALDO MÍNIMO DE INVERSIÓN	n/a	n/a	n/a	n/a
COMPRA DE ACCIONES	n/a	n/a	n/a	n/a
VENTA DE ACCIONES	n/a	n/a	n/a	n/a
SERVICIOS POR ASESORÍA	n/a	n/a	n/a	n/a
SERVICIO ADMINISTRACIÓN DE ACCIONES	n/a	n/a	n/a	n/a
OTRAS	n/a	n/a	n/a	n/a
Total	n/a	n/a	n/a	n/a

No aplica para ninguna serie accionaria.

Pagadas por el Fondo de Inversión

(cifras correspondientes al mes de mayo 2026)

Concepto	Serie E1		Serie más representativa (F7)	
	%	\$	%	\$
ADMINISTRACIÓN DE ACTIVOS	0.105	1.05	0.735	7.35
ADMINISTRACIÓN ACTIVOS / SOBRE DESEMPEÑO	n/a	n/a	n/a	n/a
DISTRIBUCIÓN DE ACCIONES	0.245	2.45	1.715	17.15
VALUACIÓN DE ACCIONES	0.007	0.07	0.007	0.07
DEPÓSITO DE ACCIONES DEL FI	0.000	0.00	0.000	0.00
DEPÓSITO DE ACTIVOS OBJETO DE INVERSIÓN	0.000	0.00	0.000	0.00
CONTABILIDAD	0.011	0.11	0.011	0.11
OTRAS	0.013	0.13	0.014	0.14
Total	0.381	3.81	2.482	24.82

*Porcentajes y cifras en pesos anualizados. Monto por cada \$1,000 pesos invertidos.

Otros incluye: proveedor de precios, calificadora, otros servicios administrativos, custodia, cuotas de CNBV, Bolsas de Valores y Auditoría Externa.

Información sobre comisiones y remuneraciones

Las comisiones por compra y venta de acciones pueden disminuir el monto total de su inversión. Esto implica que usted recibiría un monto menor después de una operación. Lo anterior, junto con las comisiones pagadas por el Fondo, representa una reducción del rendimiento total que recibiría por su inversión en el Fondo de Inversión.

Algunos prestadores de servicios pueden establecer acuerdos con el Fondo de Inversión y ofrecerle descuentos por sus servicios. Para conocer de su existencia y el posible beneficio para usted, pregunte con su distribuidor.

El Prospecto de Información al Público Inversionista contiene un mayor detalle de los conflictos de interés a los que pudiera estar sujeto cualquier prestador de servicios del Fondo de Inversión.

Políticas para la compraventa de acciones

Plazo mínimo de permanencia:	No tiene.	Liquidez:	Diaria (solicitar con 2 días hábiles de anticipación).
Recepción de órdenes:	Todos los días hábiles.	Horario:	Apertura: 08:00 horas, tiempo del centro de México. Cierre: 13:30 horas, tiempo del centro de México.
Ejecución de operaciones:	2 días hábiles después de recepción.	Límites de recompra:	Hasta el 10% del activo neto del Fondo.
Liquidación de operaciones:	Mismo día.	Diferencial*:	El Fondo no ha aplicado diferencial alguno en el precio de sus acciones.

*El Fondo de Inversión, ante condiciones desordenadas de mercado u operaciones inusuales, podrá aplicar a las operaciones de compraventa de sus acciones, un diferencial sobre el precio actualizado de valuación de dichas acciones, que haya determinado previamente, y conservarlo a favor de los inversionistas que permanezcan en el Fondo de Inversión.

Prestadores de Servicios

Operadora:	Operadora de Fondos Banorte, S.A. de C.V., Sociedad Operadora de Fondos de Inversión, Grupo Financiero Banorte.
Distribuidora:	Consultar Punto 2, inciso f) del Prospecto de Información.
Valuadora:	GAF Operadora, S.A. de C.V., Sociedad Operadora Limitada de Fondos de Inversión.
Institución Calificadora de Valores:	Fitch México, S.A. de C.V.
Proveedor de Precios:	Valuación Operativa y Referencias de Mercado, S.A. de C.V.

Advertencias

El Fondo de Inversión no cuenta con garantía alguna del Gobierno Federal, las entidades de la administración pública paraestatal, ni de la Sociedad Operadora ni del Grupo Financiero al que pertenece. La inversión en el Fondo de Inversión se encuentra respaldada hasta por el monto de su patrimonio.

La autorización de los Prospectos de Información al Público Inversionista no implica certificación sobre la bondad de las acciones que emitan o sobre la solvencia, liquidez, calidad crediticia o desempeño futuro de los Fondos, ni de los activos objeto de inversión que conforman su cartera.

Ningún intermediario financiero, apoderado para celebrar operaciones con el público, o cualquier otra persona, está autorizado para proporcionar información o hacer declaración alguna adicional al contenido del presente documento o el Prospecto de Información al Público Inversionista, por lo que deberán entenderse como no autorizados por el Fondo de Inversión.

Para más información, visite la página de internet de nuestra Sociedad Operadora y/o Distribuidoras, en donde podrá consultar el Prospecto de Información al Público Inversionista, así como la información actualizada sobre la cartera de inversiones del Fondo de Inversión.

El presente documento y el Prospecto de Información al Público Inversionista son los únicos documentos de venta que reconoce el Fondo de Inversión como válidos.

Centro de Atención al Inversionista

Contacto:	Centro de Contacto.
Teléfono:	800 493 2000
Horario:	08:30 a 18:00 horas, tiempo del centro de México.

Página(s) electrónica(s)

Operadora:	www.banorte.com/fondosdeinversion
Distribuidora:	www.banorte.com/fondosdeinversion

DOCUMENTO CON INFORMACIÓN CLAVE PARA LA INVERSIÓN

Fondo Banorte 13, S.A. de C.V. F.I.I.D. administrado por Operadora de Fondos Banorte, S.A. de C.V., Sociedad Operadora de Fondos de Inversión, GFB

Tipo:	INSTRUMENTOS DE DEUDA	Serie B, Clase Accionaria	Posibles Adquirentes	Monto Mínimo de Inversión (\$)
Categoría:	LARGO PLAZO (IDL P)	APIE	PERSONAS NO SUJETAS A RETENCIÓN (artículo 106 fracción IV, inciso b) de CUFÍ)	Sin monto mínimo de inversión
Clave de Pizarra:	NTELP			
Calificación:	AAAf/S5(mex) Escala de calificación de Calificadora y homogénea			
Fecha de Autorización:	02 agosto 2024 No. Oficio 157/642/2024			

Importante: El valor de un Fondo de Inversión, cualquiera que sea su política de inversión, está sujeta a la fluctuación de los mercados, por lo que el inversionista puede obtener ganancias y pérdidas.

Objetivo de Inversión

El objetivo fundamental de NTELP será ofrecer un portafolio con una mezcla de valores de deuda gubernamental, bancarios y/o corporativos, principalmente de largo plazo y en menor proporción de corto y/o mediano plazo. Los valores podrán emitirse en el mercado local o en mercados internacionales, denominados en moneda nacional primordialmente y en menor medida en UDIS. De forma complementaria se podrá invertir en valores respaldados por activos y/o en depósitos bancarios de dinero a la vista en entidades financieras, inclusive del exterior.

NTELP está orientado a pequeños, medianos y grandes inversionistas, personas físicas, personas morales, personas no sujetas a retención y/o Fondos de Inversión (conforme a los montos mínimos de inversión establecidos para cada clase y a su nivel de complejidad o sofisticación), que busquen un nivel alto de riesgo y baja liquidez en función de la estrategia, calificación y horizonte de inversión del Fondo.

El horizonte de inversión para el inversionista que compra acciones de NTELP es de largo plazo, por lo que se sugiere permanecer en el Fondo más de tres años para obtener los beneficios de la estrategia.

Información Relevante

Los Fondos de Inversión no cuentan con Asamblea de Accionistas, Consejo de Administración o Comisario:

- Las funciones de la Asamblea de Accionistas, así como las actividades del Consejo de Administración están encomendadas a Operadora de Fondos Banorte, S.A. de C.V., Sociedad Operadora de Fondos de Inversión, Grupo Financiero Banorte.

- La vigilancia del Fondo está asignada al Contralor Normativo de la Sociedad Operadora.

Valor en riesgo (VaR) de la cartera de inversión respecto de sus activos netos: 1.01%, con un nivel de confianza del 95% a dos colas.

La pérdida máxima que en un escenario pesimista (5 en 100 veces) puede enfrentar el Fondo en un lapso de 1 día es de \$10.10 pesos por cada \$1,000 pesos invertidos. (Este dato es solo una estimación, y es válida únicamente en condiciones normales de mercado, las expectativas de pérdida podrían ser mayores, incluso por el monto total de la inversión realizada).

Se entiende por VaR a la pérdida máxima potencial en condiciones normales de mercado que pueden tener los activos netos de un Fondo de Inversión, calculada con un horizonte de tiempo de 1 día y con nivel de confianza al 95% a dos colas basada en una simulación histórica no paramétrica de 501 observaciones históricas en los factores de riesgo.

Desempeño Histórico

Serie APIE	Índice de Referencia: 30% S&P/BMV Sovereign CETES 7+ Day Bond Index/ 35% S&P/BMV Sovereign MBONOS 3-5 Year Bond Index/ 25% S&P/BMV Sovereign MBONOS 5-10 Year Bond Index/ 10% S&P/BMV Sovereign MBONOS 10-20 Year Bond Index.
------------	---

Tabla de Rendimientos nominales anualizados

	Último Mes	Últimos 3 Meses	Últimos 12 Meses	2025	2024	2023
RENDIMIENTO BRUTO	N/A	N/A	N/A	N/A	7.45 %	13.11 %
RENDIMIENTO NETO	N/A	N/A	N/A	N/A	7.45 %	13.11 %
TASA LIBRE DE RIESGO (CETES 28 DÍAS)	N/A	N/A	N/A	N/A	11.21 %	11.53 %
ÍNDICE DE REFERENCIA	N/A	N/A	N/A	N/A	6.56 %	9.55 %

-El rendimiento neto es después de comisiones y el que obtuvo el inversionista en el periodo.
 -La tasa libre de riesgo es una tasa que no incluye descuentos por comisiones o cualquier otro gasto.
 -El desempeño del Fondo de Inversión en el pasado, no necesariamente es indicativo del desempeño que tendrá la inversión en el futuro.

Régimen y Política de Inversión

a) Estrategia de Administración: Activa.

b) Montos máximos o mínimos de inversión de los principales activos objeto de inversión del Fondo:

	Mín	Máx
Activos objeto de inversión denominados en moneda nacional.	80%	
Activos objeto de inversión en UDIS.		20%
Valores de fácil realización y/o valores con vencimiento menor a 3 meses.	10%	100%
Valores gubernamentales.	70%	100%
Valores respaldados por activos.		20%

c) Política de inversión: El Fondo podrá invertir en el mercado nacional o en mercados internacionales.

d) La base de referencia del Fondo será la curva de bonos gubernamentales y Cetes. Puede consultar la integración del índice de referencia del Fondo en <http://www.banorte.com/Indices de Referencia> y/o en http://www.valmer.com.mx/es/valmer/Bench_SP_Inf.

e) NTELP podrá invertir hasta un 30% de su activo neto en activos emitidos, avalados o aceptados por Instituciones de Crédito que formen parte del mismo Consorcio o Grupo empresarial al que pertenezca su Sociedad Operadora.

f) NTELP podrá realizar operaciones de préstamo de valores con un plazo máximo de 1 año, con prórrogas por igual periodo.

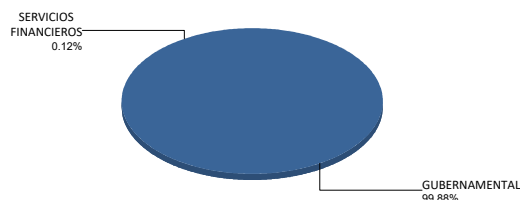
g) NTELP no invertirá en instrumentos financieros derivados, valores estructurados, certificados bursátiles fiduciarios indizados, FIBRAS ni en CKD's. NTELP podrá invertir en valores respaldados por activos.

Composición de la Cartera de Inversión

Principales inversiones al mes de mayo 2026

Clave de Pizarra	Activo Objeto de Inversión			Monto Miles de \$	%
	Emisora	Nombre/Subyacente	Tipo		
1 BONUS 290531	BONOS Gobierno TF	N/A	DEUDA	232,446	19.05%
2 BONUS 300228	BONOS Gobierno TF	N/A	DEUDA	204,046	16.73%
3 BONUS 310529	BONOS Gobierno TF	N/A	DEUDA	89,587	7.34%
4 BONUS 341123	BONOS Gobierno TF	N/A	DEUDA	69,939	5.73%
5 BONUS 330526	BONOS Gobierno TF	N/A	DEUDA	67,814	5.56%
6 BONUS 421113	BONOS Gobierno TF	N/A	DEUDA	67,345	5.52%
7 BONUS 381118	BONOS Gobierno TF	N/A	DEUDA	43,879	3.60%
8 BONUS 320415	BONOS Gobierno TF	N/A	DEUDA	42,789	3.51%
9 BONUS 360221	BONOS Gobierno TF	N/A	DEUDA	38,696	3.17%
10 BPA182 300328	BONOS Prot Ahorro	N/A	REPORTO	33,753	2.77%
Cartera Total				1,219,934	100%

Por Sector de Actividad Económica



Comisiones y Remuneraciones por la Prestación de Servicios
Pagadas por el cliente

Concepto	Serie APIE		Serie más representativa (F7)	
	%	\$	%	\$
INCUMPLIMIENTO PLAZO MÍNIMO DE PERMANENCIA	n/a	n/a	n/a	n/a
INCUMPLIMIENTO SALDO MÍNIMO DE INVERSIÓN	n/a	n/a	n/a	n/a
COMPRA DE ACCIONES	n/a	n/a	n/a	n/a
VENTA DE ACCIONES	n/a	n/a	n/a	n/a
SERVICIOS POR ASESORÍA	n/a	n/a	n/a	n/a
SERVICIO ADMINISTRACIÓN DE ACCIONES	n/a	n/a	n/a	n/a
OTRAS	n/a	n/a	n/a	n/a
Total	n/a	n/a	n/a	n/a

No aplica para ninguna serie accionaria.

Pagadas por el Fondo de Inversión

(cifras correspondientes al mes de mayo 2026)

Concepto	Serie APIE		Serie más representativa (F7)	
	%	\$	%	\$
ADMINISTRACIÓN DE ACTIVOS	0.465	4.65	0.735	7.35
ADMINISTRACIÓN ACTIVOS / SOBRE DESEMPEÑO	n/a	n/a	n/a	n/a
DISTRIBUCIÓN DE ACCIONES	1.085	10.85	1.715	17.15
VALUACIÓN DE ACCIONES	0.000	0.00	0.007	0.07
DEPÓSITO DE ACCIONES DEL FI	0.000	0.00	0.000	0.00
DEPÓSITO DE ACTIVOS OBJETO DE INVERSIÓN	0.000	0.00	0.000	0.00
CONTABILIDAD	0.000	0.00	0.011	0.11
OTRAS	0.000	0.00	0.014	0.14
Total	1.550	15.50	2.482	24.82

*Porcentajes y cifras en pesos anualizados. Monto por cada \$1,000 pesos invertidos.

Otros incluye: proveedor de precios, calificadora, otros servicios administrativos, custodia, cuotas de CNBV, Bolsas de Valores y Auditoría Externa.

Información sobre comisiones y remuneraciones

Las comisiones por compra y venta de acciones pueden disminuir el monto total de su inversión. Esto implica que usted recibiría un monto menor después de una operación. Lo anterior, junto con las comisiones pagadas por el Fondo, representa una reducción del rendimiento total que recibiría por su inversión en el Fondo de Inversión.

Algunos prestadores de servicios pueden establecer acuerdos con el Fondo de Inversión y ofrecerle descuentos por sus servicios. Para conocer de su existencia y el posible beneficio para usted, pregunte con su distribuidor.

El Prospecto de Información al Público Inversionista contiene un mayor detalle de los conflictos de interés a los que pudiera estar sujeto cualquier prestador de servicios del Fondo de Inversión.

Políticas para la compraventa de acciones

Plazo mínimo de permanencia:	No tiene.	Liquidez:	Diaria (solicitar con 2 días hábiles de anticipación).
Recepción de órdenes:	Todos los días hábiles.	Horario:	Apertura: 08:00 horas, tiempo del centro de México. Cierre: 13:30 horas, tiempo del centro de México.
Ejecución de operaciones:	2 días hábiles después de recepción.	Límites de recompra:	Hasta el 10% del activo neto del Fondo.
Liquidación de operaciones:	Mismo día.	Diferencial*:	El Fondo no ha aplicado diferencial alguno en el precio de sus acciones.

*El Fondo de Inversión, ante condiciones desordenadas de mercado u operaciones inusuales, podrá aplicar a las operaciones de compraventa de sus acciones, un diferencial sobre el precio actualizado de valuación de dichas acciones, que haya determinado previamente, y conservarlo a favor de los inversionistas que permanezcan en el Fondo de Inversión.

Prestadores de Servicios

Operadora:	Operadora de Fondos Banorte, S.A. de C.V., Sociedad Operadora de Fondos de Inversión, Grupo Financiero Banorte.
Distribuidora:	Consultar Punto 2, inciso f) del Prospecto de Información.
Valuadora:	GAF Operadora, S.A. de C.V., Sociedad Operadora Limitada de Fondos de Inversión.
Institución Calificadora de Valores:	Fitch México, S.A. de C.V.
Proveedor de Precios:	Valuación Operativa y Referencias de Mercado, S.A. de C.V.

Advertencias

El Fondo de Inversión no cuenta con garantía alguna del Gobierno Federal, las entidades de la administración pública paraestatal, ni de la Sociedad Operadora ni del Grupo Financiero al que pertenece. La inversión en el Fondo de Inversión se encuentra respaldada hasta por el monto de su patrimonio.

La autorización de los Prospectos de Información al Público Inversionista no implica certificación sobre la bondad de las acciones que emitan o sobre la solvencia, liquidez, calidad crediticia o desempeño futuro de los Fondos, ni de los activos objeto de inversión que conforman su cartera.

Ningún intermediario financiero, apoderado para celebrar operaciones con el público, o cualquier otra persona, está autorizado para proporcionar información o hacer declaración alguna adicional al contenido del presente documento o el Prospecto de Información al Público Inversionista, por lo que deberán entenderse como no autorizados por el Fondo de Inversión.

Para más información, visite la página de internet de nuestra Sociedad Operadora y/o Distribuidoras, en donde podrá consultar el Prospecto de Información al Público Inversionista, así como la información actualizada sobre la cartera de inversiones del Fondo de Inversión.

El presente documento y el Prospecto de Información al Público Inversionista son los únicos documentos de venta que reconoce el Fondo de Inversión como válidos.

Centro de Atención al Inversionista

Contacto:	Centro de Contacto.
Teléfono:	800 493 2000
Horario:	08:30 a 18:00 horas, tiempo del centro de México.

Página(s) electrónica(s)

Operadora:	www.banorte.com/fondosdeinversion
Distribuidora:	www.banorte.com/fondosdeinversion