

DOCUMENTO CON INFORMACIÓN CLAVE PARA LA INVERSIÓN

Fondo Banorte 25, S.A. de C.V. F.I.R.V. administrado por Operadora de Fondos Banorte, S.A. de C.V., Sociedad Operadora de Fondos de Inversión, GFB

Tipo:	RENTA VARIABLE	Serie B, Clase Accionaria	Posibles Adquirentes	Monto Mínimo de Inversión (\$)
Categoría:	ESPECIALIZADO EN ACCIONES INTERNACIONALES (RVESACCINT)	F5	PERSONAS FÍSICAS	\$1.00
Clave de Pizarra:	NTEESG			
Calificación:	N/A			
Fecha de Autorización:	27 marzo 2026 <i>No. Oficio 157/115/2026</i>			

Importante: El valor de un Fondo de Inversión, cualquiera que sea su política de inversión, está sujeta a la fluctuación de los mercados, por lo que el inversionista puede obtener ganancias y pérdidas.

Objetivo de Inversión

Los activos en los que podrá invertir el Fondo serán acciones y/o Títulos Referenciados a Acciones (TRAC's) listados en el Sistema Internacional de Cotizaciones (SIC) y/o en otros mercados representativos de regiones o países que formen parte de la base de referencia del Fondo y de forma complementaria en otras acciones y/o TRAC's también listados en el SIC y/o en otros mercados, Fondos de Inversión de Renta Variable y/o de Deuda, TRAC's listados en el SIC y/o en las Bolsas de Valores, que repliquen el comportamiento de índices o canastas de instrumentos de deuda, así como valores gubernamentales, bancarios, corporativos y/o depósitos bancarios de dinero a la vista denominados en moneda nacional y/o UDIS.

La selección de valores se realizará con base en el análisis de los mercados, emisores y emisiones disponibles susceptibles de ser adquiridos, los cuales aporten un mayor valor al portafolio considerando, entre otras cosas, sólidos fundamentales (valuación, crecimiento en utilidades, razones de solvencia, etc.) y las mejores prácticas en factores Ambientales, Sociales y de Gobierno Corporativo o ESG por sus siglas en inglés.

NTEESG está orientado a pequeños, medianos y grandes inversionistas, personas físicas, personas morales, personas no sujetas a retención y/o Fondos de Inversión (conforme a los montos mínimos de inversión establecidos para cada clase y a su nivel de complejidad o sofisticación), que buscan inversiones de largo plazo y un nivel de riesgo muy alto, en función del objetivo y estrategia del Fondo.

El horizonte de inversión para el inversionista que compra acciones de NTEESG es de largo plazo, por lo que se sugiere permanecer en el Fondo por lo menos tres años para obtener los beneficios de la estrategia.

Información Relevante

La Sociedad Operadora cuenta con la asesoría de Franklin Advisers, Inc. para instrumentar políticas de inversión para NTEESG, siendo la Sociedad Operadora la única y exclusiva responsable de las decisiones de inversión de NTEESG.

Los Fondos de Inversión no cuentan con Asamblea de Accionistas, Consejo de Administración o Comisario:

- Las funciones de la Asamblea de Accionistas, así como las actividades del Consejo de Administración están encomendadas a Operadora de Fondos Banorte, S.A. de C.V., Sociedad Operadora de Fondos de Inversión, Grupo Financiero Banorte.

- La vigilancia del Fondo está asignada al Contralor Normativo de la Sociedad Operadora.

Valor en riesgo (VaR) de la cartera de inversión respecto de sus activos netos: 3.29%, con un nivel de confianza del 95% a dos colas.

La pérdida máxima que en un escenario pesimista (5 en 100 veces) puede enfrentar el Fondo en un lapso de 1 día es de \$32.90 por cada \$1,000 pesos invertidos. (Este dato es solo una estimación y es válida únicamente en condiciones normales de mercado, las expectativas de pérdida podrían ser mayores, incluso por el monto total de la inversión realizada).

Se entiende por VaR a la pérdida máxima potencial en condiciones normales de mercado que pueden tener los activos netos de un Fondo de Inversión, calculada con un horizonte de tiempo de 1 día y con un nivel de confianza al 95% a dos colas basada en una simulación histórica no paramétrica de 501 observaciones históricas en los factores de riesgo.

Desempeño Histórico

Serie F5	Índice de Referencia: Vanguard Developed World UCITS ETF Accumulating (VHVE).
----------	--

Tabla de Rendimientos Efectivos

	Último Mes	Últimos 3 Meses	Últimos 12 Meses	2025	2024	2023
RENDIMIENTO BRUTO	3.62 %	7.58 %	18.86 %	11.20 %	47.92 %	7.22 %
RENDIMIENTO NETO	3.29 %	6.58 %	14.77 %	7.30 %	42.63 %	3.25 %
TASA LIBRE DE RIESGO (CETES 28 DÍAS)	0.51 %	1.68 %	7.49 %	8.59 %	11.41 %	11.70 %
ÍNDICE DE REFERENCIA	5.04 %	8.77 %	16.85 %	6.02 %	44.00 %	5.90 %

-El rendimiento neto es después de comisiones y el que obtuvo el inversionista en el periodo.
 -La tasa libre de riesgo es una tasa que no incluye descuentos por comisiones o cualquier otro gasto.
 -El desempeño del Fondo de Inversión en el pasado, no necesariamente es indicativo del desempeño que tendrá la inversión en el futuro.

Régimen y Política de Inversión

a) Estrategia de Administración: Activa.

b) Montos máximos o mínimos de inversión de los principales activos objeto de inversión del Fondo:

	Mín	Máx
Acciones y/o TRAC's del SIC y otros mercados, representativo de países que formen parte de la base de referencia del Fondo.	80%	100%
Depósitos bancarios de dinero a la vista en moneda nacional.		20%
Fondos de Inversión de Renta Variable y/o de Deuda.		20%
Valores de fácil realización y/o valores con vencimiento menor a 3 meses.	20%	
Valores gubernamentales, bancarios y/o corporativos en moneda nacional y/o UDIS.		20%

c) Política de inversión: El Fondo podrá invertir en el mercado extranjero y/o nacional.

d) La base de referencia con la que se compara el desempeño del Fondo es el ETF Vanguard Developed World UCITS ETF Accumulating (VHVE). Puede consultar la información de la base de referencia en la página electrónica <https://www.vanguardmexico.com/es/producto/etf/renta-variable/9675/vanguard-ftse-developed-world-ucits-etf-usd-accumulating>.

e) NTEESG podrá invertir hasta el 20% de su activo neto en activos emitidos, avalados o aceptados por instituciones de crédito que formen parte del mismo Consorcio o Grupo empresarial al que pertenezca su Sociedad Operadora.

f) NTEESG podrá realizar operaciones de préstamo de valores con un plazo máximo de 1 año, con prórrogas por igual periodo.

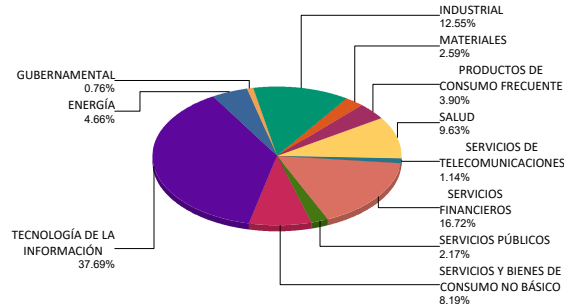
g) NTEESG no invertirá en instrumentos financieros derivados, valores estructurados ni en valores respaldados por activos. El Fondo podrá invertir en TRAC's listados en el SIC y/o en otros mercados.

Composición de la Cartera de Inversión

Principales inversiones al mes de mayo 2026

Clave de Pizarra	Activo Objeto de Inversión			Monto Miles de \$	%
	Emisora	Nombre/Subyacente	Tipo		
1NVDA *	Nvidia Corpor	N/A	RTA. VAR.	170,245	7.76%
2AAPL *	APPLE Computer	N/A	RTA. VAR.	126,621	5.77%
3MSFT *	Microsoft Corp	N/A	RTA. VAR.	114,766	5.23%
4GOOG *	Alphabet Inc.	N/A	RTA. VAR.	73,759	3.36%
5MU *	Micron Tech Inc	N/A	RTA. VAR.	65,665	2.99%
6LRCX *	Lam Research Co	N/A	RTA. VAR.	55,173	2.52%
7JNJ *	Johnson & Johnson	N/A	RTA. VAR.	55,092	2.51%
8AMZN *	Amazon. Com Inc	N/A	RTA. VAR.	52,091	2.38%
9SHEL N	Shell PLC	N/A	RTA. VAR.	48,663	2.22%
10GOOGL *	Alphabet Inc.	N/A	RTA. VAR.	46,166	2.11%
Cartera Total				2,192,597	100%

Por Sector de Actividad Económica



Comisiones y Remuneraciones por la Prestación de Servicios
Pagadas por el cliente

Concepto	Serie F5		Serie más representativa (F5)	
	%	\$	%	\$
INCUMPLIMIENTO PLAZO MÍNIMO DE PERMANENCIA	n/a	n/a	n/a	n/a
INCUMPLIMIENTO SALDO MÍNIMO DE INVERSIÓN	n/a	n/a	n/a	n/a
COMPRA DE ACCIONES	n/a	n/a	n/a	n/a
VENTA DE ACCIONES	n/a	n/a	n/a	n/a
SERVICIOS POR ASESORÍA	n/a	n/a	n/a	n/a
SERVICIO ADMINISTRACIÓN DE ACCIONES	n/a	n/a	n/a	n/a
OTRAS	n/a	n/a	n/a	n/a
Total	n/a	n/a	n/a	n/a

No aplica para ninguna serie accionaria.

Pagadas por el Fondo de Inversión

(cifras correspondientes al mes de mayo 2026)

Concepto	Serie F5		Serie más representativa (F5)	
	%	\$	%	\$
ADMINISTRACIÓN DE ACTIVOS	0.750	7.50	0.750	7.50
ADMINISTRACIÓN ACTIVOS / SOBRE DESEMPEÑO	n/a	n/a	n/a	n/a
DISTRIBUCIÓN DE ACCIONES	1.750	17.50	1.750	17.50
VALUACIÓN DE ACCIONES	0.004	0.04	0.004	0.04
DEPÓSITO DE ACCIONES DEL FI	0.000	0.00	0.000	0.00
DEPÓSITO DE ACTIVOS OBJETO DE INVERSIÓN	0.000	0.00	0.000	0.00
CONTABILIDAD	0.007	0.07	0.007	0.07
OTRAS	0.008	0.08	0.008	0.08
Total	2.519	25.19	2.519	25.19

*Porcentajes y cifras en pesos anualizados. Monto por cada \$1,000 pesos invertidos.

Otros incluye: proveedor de precios, otros servicios administrativos, custodia, cuotas de CNBV, Bolsas de Valores y Auditoría Externa.

Información sobre comisiones y remuneraciones

Las comisiones por compra y venta de acciones pueden disminuir el monto total de su inversión. Esto implica que usted recibiría un monto menor después de una operación. Lo anterior, junto con las comisiones pagadas por el Fondo, representa una reducción del rendimiento total que recibiría por su inversión en el Fondo de Inversión.

Algunos prestadores de servicios pueden establecer acuerdos con el Fondo de Inversión y ofrecerle descuentos por sus servicios. Para conocer de su existencia y el posible beneficio para usted, pregunte con su distribuidor.

El Prospecto de Información al Público Inversionista contiene un mayor detalle de los conflictos de interés a los que pudiera estar sujeto cualquier prestador de servicios del Fondo de Inversión.

Políticas para la compraventa de acciones

Plazo mínimo de permanencia:	No tiene.	Liquidez:	24 horas (las solicitudes se reciben todos los días hábiles).
Recepción de órdenes:	Todos los días hábiles.	Horario:	Apertura: 08:00 horas, tiempo del centro de México. Cierre: 45 minutos antes del horario de cierre de las Bolsas de Valores.
Ejecución de operaciones:	Mismo día de la recepción.	Límites de recompra:	Hasta el 10% del activo neto del Fondo.
Liquidación de operaciones:	24 horas hábiles.	Diferencial*:	El Fondo no ha aplicado diferencial alguno en el precio de sus acciones.

*El Fondo de Inversión, ante condiciones desordenadas de mercado u operaciones inusuales, podrá aplicar a las operaciones de compraventa de sus acciones, un diferencial sobre el precio actualizado de valuación de dichas acciones, que haya determinado previamente, y conservarlo a favor de los inversionistas que permanezcan en el Fondo de Inversión.

Prestadores de Servicios

Operadora:	Operadora de Fondos Banorte, S.A. de C.V., Sociedad Operadora de Fondos de Inversión, Grupo Financiero Banorte.
Distribuidora:	Consultar Punto 2, inciso f) del Prospecto de Información.
Valuadora:	GAF Operadora, S.A. de C.V., Sociedad Operadora Limitada de Fondos de Inversión.
Institución Calificadora de Valores:	N/A
Proveedor de Precios:	Valuación Operativa y Referencias de Mercado, S.A. de C.V.

Advertencias

El Fondo de Inversión no cuenta con garantía alguna del Gobierno Federal, las entidades de la administración pública paraestatal, ni de la Sociedad Operadora ni del Grupo Financiero al que pertenece. La inversión en el Fondo de Inversión se encuentra respaldada hasta por el monto de su patrimonio.

La autorización de los Prospectos de Información al Público Inversionista no implica certificación sobre la bondad de las acciones que emitan o sobre la solvencia, liquidez, calidad crediticia o desempeño futuro de los Fondos, ni de los activos objeto de inversión que conforman su cartera.

Ningún intermediario financiero, apoderado para celebrar operaciones con el público, o cualquier otra persona, está autorizado para proporcionar información o hacer declaración alguna adicional al contenido del presente documento o el Prospecto de Información al Público Inversionista, por lo que deberán entenderse como no autorizados por el Fondo de Inversión.

Para más información, visite la página de internet de nuestra Sociedad Operadora y/o Distribuidoras, en donde podrá consultar el Prospecto de Información al Público Inversionista, así como la información actualizada sobre la cartera de inversiones del Fondo de Inversión.

El presente documento y el Prospecto de Información al Público Inversionista son los únicos documentos de venta que reconoce el Fondo de Inversión como válidos.

Centro de Atención al Inversionista

Contacto:	Centro de Contacto.
Teléfono:	800 493 2000
Horario:	08:30 a 18:00 horas, tiempo del centro de México.

Página(s) electrónica(s)

Operadora:	www.banorte.com/fondosdeinversion
Distribuidora:	www.banorte.com/fondosdeinversion

DOCUMENTO CON INFORMACIÓN CLAVE PARA LA INVERSIÓN

Fondo Banorte 25, S.A. de C.V. F.I.R.V. administrado por Operadora de Fondos Banorte, S.A. de C.V., Sociedad Operadora de Fondos de Inversión, GFB

Tipo:	RENTA VARIABLE	Serie B, Clase Accionaria	Posibles Adquirentes	Monto Mínimo de Inversión (\$)
Categoría:	ESPECIALIZADO EN ACCIONES INTERNACIONALES (RVESACCINT)	F4	PERSONAS FÍSICAS	\$1,000,000.00
Clave de Pizarra:	NTEESG			
Calificación:	N/A			
Fecha de Autorización:	27 marzo 2026 <i>No. Oficio 157/115/2026</i>			

Importante: El valor de un Fondo de Inversión, cualquiera que sea su política de inversión, está sujeta a la fluctuación de los mercados, por lo que el inversionista puede obtener ganancias y pérdidas.

Objetivo de Inversión

Los activos en los que podrá invertir el Fondo serán acciones y/o Títulos Referenciados a Acciones (TRAC's) listados en el Sistema Internacional de Cotizaciones (SIC) y/o en otros mercados representativos de regiones o países que formen parte de la base de referencia del Fondo y de forma complementaria en otras acciones y/o TRAC's también listados en el SIC y/o en otros mercados, Fondos de Inversión de Renta Variable y/o de Deuda, TRAC's listados en el SIC y/o en las Bolsas de Valores, que repliquen el comportamiento de índices o canastas de instrumentos de deuda, así como valores gubernamentales, bancarios, corporativos y/o depósitos bancarios de dinero a la vista denominados en moneda nacional y/o UDIS.

La selección de valores se realizará con base en el análisis de los mercados, emisores y emisiones disponibles susceptibles de ser adquiridos, los cuales aporten un mayor valor al portafolio considerando, entre otras cosas, sólidos fundamentales (valuación, crecimiento en utilidades, razones de solvencia, etc.) y las mejores prácticas en factores Ambientales, Sociales y de Gobierno Corporativo o ESG por sus siglas en inglés.

NTEESG está orientado a pequeños, medianos y grandes inversionistas, personas físicas, personas morales, personas no sujetas a retención y/o Fondos de Inversión (conforme a los montos mínimos de inversión establecidos para cada clase y a su nivel de complejidad o sofisticación), que buscan inversiones de largo plazo y un nivel de riesgo muy alto, en función del objetivo y estrategia del Fondo.

El horizonte de inversión para el inversionista que compra acciones de NTEESG es de largo plazo, por lo que se sugiere permanecer en el Fondo por lo menos tres años para obtener los beneficios de la estrategia.

Información Relevante

La Sociedad Operadora cuenta con la asesoría de Franklin Advisers, Inc. para instrumentar políticas de inversión para NTEESG, siendo la Sociedad Operadora la única y exclusiva responsable de las decisiones de inversión de NTEESG.

Los Fondos de Inversión no cuentan con Asamblea de Accionistas, Consejo de Administración o Comisario:

- Las funciones de la Asamblea de Accionistas, así como las actividades del Consejo de Administración están encomendadas a Operadora de Fondos Banorte, S.A. de C.V., Sociedad Operadora de Fondos de Inversión, Grupo Financiero Banorte.

- La vigilancia del Fondo está asignada al Contralor Normativo de la Sociedad Operadora.

Valor en riesgo (VaR) de la cartera de inversión respecto de sus activos netos: 3.29%, con un nivel de confianza del 95% a dos colas.

La pérdida máxima que en un escenario pesimista (5 en 100 veces) puede enfrentar el Fondo en un lapso de 1 día es de \$32.90 por cada \$1,000 pesos invertidos. (Este dato es solo una estimación y es válida únicamente en condiciones normales de mercado, las expectativas de pérdida podrían ser mayores, incluso por el monto total de la inversión realizada).

Se entiende por VaR a la pérdida máxima potencial en condiciones normales de mercado que pueden tener los activos netos de un Fondo de Inversión, calculada con un horizonte de tiempo de 1 día y con un nivel de confianza al 95% a dos colas basada en una simulación histórica no paramétrica de 501 observaciones históricas en los factores de riesgo.

Desempeño Histórico

Serie F4	Índice de Referencia: Vanguard Developed World UCITS ETF Accumulating (VHVE).
-----------------	--

Tabla de Rendimientos Efectivos

	Último Mes	Últimos 3 Meses	Últimos 12 Meses	2025	2024	2023
RENDIMIENTO BRUTO	3.62 %	7.58 %	18.86 %	11.20 %	47.92 %	7.22 %
RENDIMIENTO NETO	3.31 %	6.65 %	15.10 %	7.61 %	43.05 %	3.55 %
TASA LIBRE DE RIESGO (CETES 28 DÍAS)	0.51 %	1.68 %	7.49 %	8.59 %	11.41 %	11.70 %
ÍNDICE DE REFERENCIA	5.04 %	8.77 %	16.85 %	6.02 %	44.00 %	5.90 %

-El rendimiento neto es después de comisiones y el que obtuvo el inversionista en el periodo.
 -La tasa libre de riesgo es una tasa que no incluye descuentos por comisiones o cualquier otro gasto.
 -El desempeño del Fondo de Inversión en el pasado, no necesariamente es indicativo del desempeño que tendrá la inversión en el futuro.

Régimen y Política de Inversión

a) Estrategia de Administración: Activa.

b) Montos máximos o mínimos de inversión de los principales activos objeto de inversión del Fondo:

	Mín	Máx
Acciones y/o TRAC's del SIC y otros mercados, representativo de países que formen parte de la base de referencia del Fondo.	80%	100%
Depósitos bancarios de dinero a la vista en moneda nacional.		20%
Fondos de Inversión de Renta Variable y/o de Deuda.		20%
Valores de fácil realización y/o valores con vencimiento menor a 3 meses.	20%	
Valores gubernamentales, bancarios y/o corporativos en moneda nacional y/o UDIS.		20%

c) Política de inversión: El Fondo podrá invertir en el mercado extranjero y/o nacional.

d) La base de referencia con la que se compara el desempeño del Fondo es el ETF Vanguard Developed World UCITS ETF Accumulating (VHVE). Puede consultar la información de la base de referencia en la página electrónica <https://www.vanguardmexico.com/es/producto/etf/renta-variable/9675/vanguard-ftse-developed-world-ucits-etf-usd-accumulating>.

e) NTEESG podrá invertir hasta el 20% de su activo neto en activos emitidos, avalados o aceptados por instituciones de crédito que formen parte del mismo Consorcio o Grupo empresarial al que pertenezca su Sociedad Operadora.

f) NTEESG podrá realizar operaciones de préstamo de valores con un plazo máximo de 1 año, con prórrogas por igual periodo.

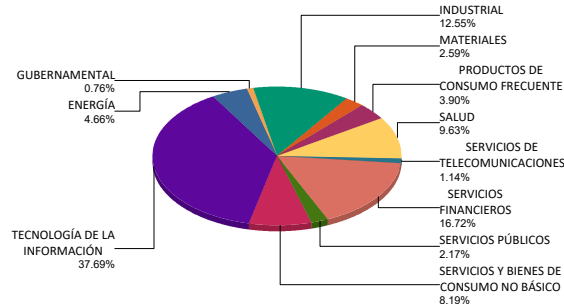
g) NTEESG no invertirá en instrumentos financieros derivados, valores estructurados ni en valores respaldados por activos. El Fondo podrá invertir en TRAC's listados en el SIC y/o en otros mercados.

Composición de la Cartera de Inversión

Principales inversiones al mes de mayo 2026

Clave de Pizarra	Activo Objeto de Inversión			Monto Miles de \$	%
	Emisora	Nombre/Subyacente	Tipo		
1NVDA *	Nvidia Corpor	N/A	RTA. VAR.	170,245	7.76%
2AAPL *	APPLE Computer	N/A	RTA. VAR.	126,621	5.77%
3MSFT *	Microsoft Corp	N/A	RTA. VAR.	114,766	5.23%
4GOOG *	Alphabet Inc.	N/A	RTA. VAR.	73,759	3.36%
5MU *	Micron Tech Inc	N/A	RTA. VAR.	65,665	2.99%
6LRCX *	Lam Research Co	N/A	RTA. VAR.	55,173	2.52%
7JNJ *	Johnson & Johnson	N/A	RTA. VAR.	55,092	2.51%
8AMZN *	Amazon. Com Inc	N/A	RTA. VAR.	52,091	2.38%
9SHEL N	Shell PLC	N/A	RTA. VAR.	48,663	2.22%
10GOOGL *	Alphabet Inc.	N/A	RTA. VAR.	46,166	2.11%
Cartera Total				2,192,597	100%

Por Sector de Actividad Económica



Comisiones y Remuneraciones por la Prestación de Servicios
Pagadas por el cliente

Concepto	Serie F4		Serie más representativa (F5)	
	%	\$	%	\$
INCUMPLIMIENTO PLAZO MÍNIMO DE PERMANENCIA	n/a	n/a	n/a	n/a
INCUMPLIMIENTO SALDO MÍNIMO DE INVERSIÓN	n/a	n/a	n/a	n/a
COMPRA DE ACCIONES	n/a	n/a	n/a	n/a
VENTA DE ACCIONES	n/a	n/a	n/a	n/a
SERVICIOS POR ASESORÍA	n/a	n/a	n/a	n/a
SERVICIO ADMINISTRACIÓN DE ACCIONES	n/a	n/a	n/a	n/a
OTRAS	n/a	n/a	n/a	n/a
Total	n/a	n/a	n/a	n/a

No aplica para ninguna serie accionaria.

Pagadas por el Fondo de Inversión

(cifras correspondientes al mes de mayo 2026)

Concepto	Serie F4		Serie más representativa (F5)	
	%	\$	%	\$
ADMINISTRACIÓN DE ACTIVOS	0.675	6.75	0.750	7.50
ADMINISTRACIÓN ACTIVOS / SOBRE DESEMPEÑO	n/a	n/a	n/a	n/a
DISTRIBUCIÓN DE ACCIONES	1.575	15.75	1.750	17.50
VALUACIÓN DE ACCIONES	0.004	0.04	0.004	0.04
DEPÓSITO DE ACCIONES DEL FI	0.000	0.00	0.000	0.00
DEPÓSITO DE ACTIVOS OBJETO DE INVERSIÓN	0.000	0.00	0.000	0.00
CONTABILIDAD	0.007	0.07	0.007	0.07
OTRAS	0.008	0.08	0.008	0.08
Total	2.269	22.69	2.519	25.19

*Porcentajes y cifras en pesos anualizados. Monto por cada \$1,000 pesos invertidos.

Otros incluye: proveedor de precios, otros servicios administrativos, custodia, cuotas de CNBV, Bolsas de Valores y Auditoría Externa.

Información sobre comisiones y remuneraciones

Las comisiones por compra y venta de acciones pueden disminuir el monto total de su inversión. Esto implica que usted recibiría un monto menor después de una operación. Lo anterior, junto con las comisiones pagadas por el Fondo, representa una reducción del rendimiento total que recibiría por su inversión en el Fondo de Inversión.

Algunos prestadores de servicios pueden establecer acuerdos con el Fondo de Inversión y ofrecerle descuentos por sus servicios. Para conocer de su existencia y el posible beneficio para usted, pregunte con su distribuidor.

El Prospecto de Información al Público Inversionista contiene un mayor detalle de los conflictos de interés a los que pudiera estar sujeto cualquier prestador de servicios del Fondo de Inversión.

Políticas para la compraventa de acciones

Plazo mínimo de permanencia:	No tiene.	Liquidez:	24 horas (las solicitudes se reciben todos los días hábiles).
Recepción de órdenes:	Todos los días hábiles.	Horario:	Apertura: 08:00 horas, tiempo del centro de México. Cierre: 45 minutos antes del horario de cierre de las Bolsas de Valores.
Ejecución de operaciones:	Mismo día de la recepción.	Límites de recompra:	Hasta el 10% del activo neto del Fondo.
Liquidación de operaciones:	24 horas hábiles.	Diferencial*:	El Fondo no ha aplicado diferencial alguno en el precio de sus acciones.

*El Fondo de Inversión, ante condiciones desordenadas de mercado u operaciones inusuales, podrá aplicar a las operaciones de compraventa de sus acciones, un diferencial sobre el precio actualizado de valuación de dichas acciones, que haya determinado previamente, y conservarlo a favor de los inversionistas que permanezcan en el Fondo de Inversión.

Prestadores de Servicios

Operadora:	Operadora de Fondos Banorte, S.A. de C.V., Sociedad Operadora de Fondos de Inversión, Grupo Financiero Banorte.
Distribuidora:	Consultar Punto 2, inciso f) del Prospecto de Información.
Valuadora:	GAF Operadora, S.A. de C.V., Sociedad Operadora Limitada de Fondos de Inversión.
Institución Calificadora de Valores:	N/A
Proveedor de Precios:	Valuación Operativa y Referencias de Mercado, S.A. de C.V.

Advertencias

El Fondo de Inversión no cuenta con garantía alguna del Gobierno Federal, las entidades de la administración pública paraestatal, ni de la Sociedad Operadora ni del Grupo Financiero al que pertenece. La inversión en el Fondo de Inversión se encuentra respaldada hasta por el monto de su patrimonio.

La autorización de los Prospectos de Información al Público Inversionista no implica certificación sobre la bondad de las acciones que emitan o sobre la solvencia, liquidez, calidad crediticia o desempeño futuro de los Fondos, ni de los activos objeto de inversión que conforman su cartera.

Ningún intermediario financiero, apoderado para celebrar operaciones con el público, o cualquier otra persona, está autorizado para proporcionar información o hacer declaración alguna adicional al contenido del presente documento o el Prospecto de Información al Público Inversionista, por lo que deberán entenderse como no autorizados por el Fondo de Inversión.

Para más información, visite la página de internet de nuestra Sociedad Operadora y/o Distribuidoras, en donde podrá consultar el Prospecto de Información al Público Inversionista, así como la información actualizada sobre la cartera de inversiones del Fondo de Inversión.

El presente documento y el Prospecto de Información al Público Inversionista son los únicos documentos de venta que reconoce el Fondo de Inversión como válidos.

Centro de Atención al Inversionista

Contacto:	Centro de Contacto.
Teléfono:	800 493 2000
Horario:	08:30 a 18:00 horas, tiempo del centro de México.

Página(s) electrónica(s)

Operadora:	www.banorte.com/fondosdeinversion
Distribuidora:	www.banorte.com/fondosdeinversion

DOCUMENTO CON INFORMACIÓN CLAVE PARA LA INVERSIÓN

Fondo Banorte 25, S.A. de C.V. F.I.R.V. administrado por Operadora de Fondos Banorte, S.A. de C.V., Sociedad Operadora de Fondos de Inversión, GFB

Tipo:	RENTA VARIABLE	Serie B, Clase Accionaria	Posibles Adquirentes	Monto Mínimo de Inversión (\$)
Categoría:	ESPECIALIZADO EN ACCIONES INTERNACIONALES (RVESACCINT)	F3	PERSONAS FÍSICAS	\$5,000,000.00
Clave de Pizarra:	NTEESG			
Calificación:	N/A			
Fecha de Autorización:	27 marzo 2026 <i>No. Oficio 157/115/2026</i>			

Importante: El valor de un Fondo de Inversión, cualquiera que sea su política de inversión, está sujeta a la fluctuación de los mercados, por lo que el inversionista puede obtener ganancias y pérdidas.

Objetivo de Inversión

Los activos en los que podrá invertir el Fondo serán acciones y/o Títulos Referenciados a Acciones (TRAC's) listados en el Sistema Internacional de Cotizaciones (SIC) y/o en otros mercados representativos de regiones o países que formen parte de la base de referencia del Fondo y de forma complementaria en otras acciones y/o TRAC's también listados en el SIC y/o en otros mercados, Fondos de Inversión de Renta Variable y/o de Deuda, TRAC's listados en el SIC y/o en las Bolsas de Valores, que repliquen el comportamiento de índices o canastas de instrumentos de deuda, así como valores gubernamentales, bancarios, corporativos y/o depósitos bancarios de dinero a la vista denominados en moneda nacional y/o UDIS.

La selección de valores se realizará con base en el análisis de los mercados, emisores y emisiones disponibles susceptibles de ser adquiridas, los cuales aporten un mayor valor al portafolio considerando, entre otras cosas, sólidos fundamentales (valuación, crecimiento en utilidades, razones de solvencia, etc.) y las mejores prácticas en factores Ambientales, Sociales y de Gobierno Corporativo o ESG por sus siglas en inglés.

NTEESG está orientado a pequeños, medianos y grandes inversionistas, personas físicas, personas morales, personas no sujetas a retención y/o Fondos de Inversión (conforme a los montos mínimos de inversión establecidos para cada clase y a su nivel de complejidad o sofisticación), que buscan inversiones de largo plazo y un nivel de riesgo muy alto, en función del objetivo y estrategia del Fondo.

El horizonte de inversión para el inversionista que compra acciones de NTEESG es de largo plazo, por lo que se sugiere permanecer en el Fondo por lo menos tres años para obtener los beneficios de la estrategia.

Información Relevante

La Sociedad Operadora cuenta con la asesoría de Franklin Advisers, Inc. para instrumentar políticas de inversión para NTEESG, siendo la Sociedad Operadora la única y exclusiva responsable de las decisiones de inversión de NTEESG.

Los Fondos de Inversión no cuentan con Asamblea de Accionistas, Consejo de Administración o Comisario:

- Las funciones de la Asamblea de Accionistas, así como las actividades del Consejo de Administración están encomendadas a Operadora de Fondos Banorte, S.A. de C.V., Sociedad Operadora de Fondos de Inversión, Grupo Financiero Banorte.

- La vigilancia del Fondo está asignada al Contralor Normativo de la Sociedad Operadora.

Valor en riesgo (VaR) de la cartera de inversión respecto de sus activos netos: 3.29%, con un nivel de confianza del 95% a dos colas.

La pérdida máxima que en un escenario pesimista (5 en 100 veces) puede enfrentar el Fondo en un lapso de 1 día es de \$32.90 por cada \$1,000 pesos invertidos. (Este dato es solo una estimación y es válida únicamente en condiciones normales de mercado, las expectativas de pérdida podrían ser mayores, incluso por el monto total de la inversión realizada).

Se entiende por VaR a la pérdida máxima potencial en condiciones normales de mercado que pueden tener los activos netos de un Fondo de Inversión, calculada con un horizonte de tiempo de 1 día y con un nivel de confianza al 95% a dos colas basada en una simulación histórica no paramétrica de 501 observaciones históricas en los factores de riesgo.

Desempeño Histórico

Serie F3	Índice de Referencia: Vanguard Developed World UCITS ETF Accumulating (VHVE).
-----------------	--

Tabla de Rendimientos Efectivos

	Último Mes	Últimos 3 Meses	Últimos 12 Meses	2025	2024	2023
RENDIMIENTO BRUTO	3.62 %	7.58 %	18.86 %	11.20 %	47.92 %	7.22 %
RENDIMIENTO NETO	3.34 %	6.73 %	15.43 %	7.93 %	43.46 %	3.85 %
TASA LIBRE DE RIESGO (CETES 28 DÍAS)	0.51 %	1.68 %	7.49 %	8.59 %	11.41 %	11.70 %
ÍNDICE DE REFERENCIA	5.04 %	8.77 %	16.85 %	6.02 %	44.00 %	5.90 %

-El rendimiento neto es después de comisiones y el que obtuvo el inversionista en el periodo.
 -La tasa libre de riesgo es una tasa que no incluye descuentos por comisiones o cualquier otro gasto.
 -El desempeño del Fondo de Inversión en el pasado, no necesariamente es indicativo del desempeño que tendrá la inversión en el futuro.

Régimen y Política de Inversión

a) Estrategia de Administración: Activa.

b) Montos máximos o mínimos de inversión de los principales activos objeto de inversión del Fondo:

	Mín	Máx
Acciones y/o TRAC's del SIC y otros mercados, representativo de países que formen parte de la base de referencia del Fondo.	80%	100%
Depósitos bancarios de dinero a la vista en moneda nacional.		20%
Fondos de Inversión de Renta Variable y/o de Deuda.		20%
Valores de fácil realización y/o valores con vencimiento menor a 3 meses.	20%	
Valores gubernamentales, bancarios y/o corporativos en moneda nacional y/o UDIS.		20%

c) Política de inversión: El Fondo podrá invertir en el mercado extranjero y/o nacional.

d) La base de referencia con la que se compara el desempeño del Fondo es el ETF Vanguard Developed World UCITS ETF Accumulating (VHVE). Puede consultar la información de la base de referencia en la página electrónica <https://www.vanguardmexico.com/es/producto/etf/renta-variable/9675/vanguard-ftse-developed-world-ucits-etf-usd-accumulating>.

e) NTEESG podrá invertir hasta el 20% de su activo neto en activos emitidos, avalados o aceptados por instituciones de crédito que formen parte del mismo Consorcio o Grupo empresarial al que pertenezca su Sociedad Operadora.

f) NTEESG podrá realizar operaciones de préstamo de valores con un plazo máximo de 1 año, con prórrogas por igual periodo.

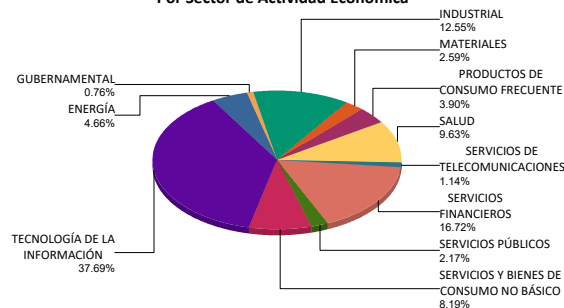
g) NTEESG no invertirá en instrumentos financieros derivados, valores estructurados ni en valores respaldados por activos. El Fondo podrá invertir en TRAC's listados en el SIC y/o en otros mercados.

Composición de la Cartera de Inversión

Principales inversiones al mes de mayo 2026

Clave de Pizarra	Activo Objeto de Inversión			Monto Miles de \$	%
	Emisora	Nombre/Subyacente	Tipo		
1NVDA *	Nvidia Corpor	N/A	RTA. VAR.	170,245	7.76%
2AAPL *	APPLE Computer	N/A	RTA. VAR.	126,621	5.77%
3MSFT *	Microsoft Corp	N/A	RTA. VAR.	114,766	5.23%
4GOOG *	Alphabet Inc.	N/A	RTA. VAR.	73,759	3.36%
5MU *	Micron Tech Inc	N/A	RTA. VAR.	65,665	2.99%
6LRCX *	Lam Research Co	N/A	RTA. VAR.	55,173	2.52%
7JNJ *	Johnson & Johnson	N/A	RTA. VAR.	55,092	2.51%
8AMZN *	Amazon. Com Inc	N/A	RTA. VAR.	52,091	2.38%
9SHEL N	Shell PLC	N/A	RTA. VAR.	48,663	2.22%
10GOOGL *	Alphabet Inc.	N/A	RTA. VAR.	46,166	2.11%
Cartera Total				2,192,597	100%

Por Sector de Actividad Económica



Comisiones y Remuneraciones por la Prestación de Servicios
Pagadas por el cliente

Concepto	Serie F3		Serie más representativa (F5)	
	%	\$	%	\$
INCUMPLIMIENTO PLAZO MÍNIMO DE PERMANENCIA	n/a	n/a	n/a	n/a
INCUMPLIMIENTO SALDO MÍNIMO DE INVERSIÓN	n/a	n/a	n/a	n/a
COMPRA DE ACCIONES	n/a	n/a	n/a	n/a
VENTA DE ACCIONES	n/a	n/a	n/a	n/a
SERVICIOS POR ASESORÍA	n/a	n/a	n/a	n/a
SERVICIO ADMINISTRACIÓN DE ACCIONES	n/a	n/a	n/a	n/a
OTRAS	n/a	n/a	n/a	n/a
Total	n/a	n/a	n/a	n/a

No aplica para ninguna serie accionaria.

Pagadas por el Fondo de Inversión

(cifras correspondientes al mes de mayo 2026)

Concepto	Serie F3		Serie más representativa (F5)	
	%	\$	%	\$
ADMINISTRACIÓN DE ACTIVOS	0.600	6.00	0.750	7.50
ADMINISTRACIÓN ACTIVOS / SOBRE DESEMPEÑO	n/a	n/a	n/a	n/a
DISTRIBUCIÓN DE ACCIONES	1.400	14.00	1.750	17.50
VALUACIÓN DE ACCIONES	0.004	0.04	0.004	0.04
DEPÓSITO DE ACCIONES DEL FI	0.000	0.00	0.000	0.00
DEPÓSITO DE ACTIVOS OBJETO DE INVERSIÓN	0.000	0.00	0.000	0.00
CONTABILIDAD	0.007	0.07	0.007	0.07
OTRAS	0.008	0.08	0.008	0.08
Total	2.019	20.19	2.519	25.19

*Porcentajes y cifras en pesos anualizados. Monto por cada \$1,000 pesos invertidos.

Otros incluye: proveedor de precios, otros servicios administrativos, custodia, cuotas de CNBV, Bolsas de Valores y Auditoría Externa.

Información sobre comisiones y remuneraciones

Las comisiones por compra y venta de acciones pueden disminuir el monto total de su inversión. Esto implica que usted recibiría un monto menor después de una operación. Lo anterior, junto con las comisiones pagadas por el Fondo, representa una reducción del rendimiento total que recibiría por su inversión en el Fondo de Inversión.

Algunos prestadores de servicios pueden establecer acuerdos con el Fondo de Inversión y ofrecerle descuentos por sus servicios. Para conocer de su existencia y el posible beneficio para usted, pregunte con su distribuidor.

El Prospecto de Información al Público Inversionista contiene un mayor detalle de los conflictos de interés a los que pudiera estar sujeto cualquier prestador de servicios del Fondo de Inversión.

Políticas para la compraventa de acciones

Plazo mínimo de permanencia:	No tiene.	Liquidez:	24 horas (las solicitudes se reciben todos los días hábiles).
Recepción de órdenes:	Todos los días hábiles.	Horario:	Apertura: 08:00 horas, tiempo del centro de México. Cierre: 45 minutos antes del horario de cierre de las Bolsas de Valores.
Ejecución de operaciones:	Mismo día de la recepción.	Límites de recompra:	Hasta el 10% del activo neto del Fondo.
Liquidación de operaciones:	24 horas hábiles.	Diferencial*:	El Fondo no ha aplicado diferencial alguno en el precio de sus acciones.

*El Fondo de Inversión, ante condiciones desordenadas de mercado u operaciones inusuales, podrá aplicar a las operaciones de compraventa de sus acciones, un diferencial sobre el precio actualizado de valuación de dichas acciones, que haya determinado previamente, y conservarlo a favor de los inversionistas que permanezcan en el Fondo de Inversión.

Prestadores de Servicios

Operadora:	Operadora de Fondos Banorte, S.A. de C.V., Sociedad Operadora de Fondos de Inversión, Grupo Financiero Banorte.
Distribuidora:	Consultar Punto 2, inciso f) del Prospecto de Información.
Valuadora:	GAF Operadora, S.A. de C.V., Sociedad Operadora Limitada de Fondos de Inversión.
Institución Calificadora de Valores:	N/A
Proveedor de Precios:	Valuación Operativa y Referencias de Mercado, S.A. de C.V.

Advertencias

El Fondo de Inversión no cuenta con garantía alguna del Gobierno Federal, las entidades de la administración pública paraestatal, ni de la Sociedad Operadora ni del Grupo Financiero al que pertenece. La inversión en el Fondo de Inversión se encuentra respaldada hasta por el monto de su patrimonio.

La autorización de los Prospectos de Información al Público Inversionista no implica certificación sobre la bondad de las acciones que emitan o sobre la solvencia, liquidez, calidad crediticia o desempeño futuro de los Fondos, ni de los activos objeto de inversión que conforman su cartera.

Ningún intermediario financiero, apoderado para celebrar operaciones con el público, o cualquier otra persona, está autorizado para proporcionar información o hacer declaración alguna adicional al contenido del presente documento o el Prospecto de Información al Público Inversionista, por lo que deberán entenderse como no autorizados por el Fondo de Inversión.

Para más información, visite la página de internet de nuestra Sociedad Operadora y/o Distribuidoras, en donde podrá consultar el Prospecto de Información al Público Inversionista, así como la información actualizada sobre la cartera de inversiones del Fondo de Inversión.

El presente documento y el Prospecto de Información al Público Inversionista son los únicos documentos de venta que reconoce el Fondo de Inversión como válidos.

Centro de Atención al Inversionista

Contacto:	Centro de Contacto.
Teléfono:	800 493 2000
Horario:	08:30 a 18:00 horas, tiempo del centro de México.

Página(s) electrónica(s)

Operadora:	www.banorte.com/fondosdeinversion
Distribuidora:	www.banorte.com/fondosdeinversion

DOCUMENTO CON INFORMACIÓN CLAVE PARA LA INVERSIÓN

Fondo Banorte 25, S.A. de C.V. F.I.R.V. administrado por Operadora de Fondos Banorte, S.A. de C.V., Sociedad Operadora de Fondos de Inversión, GFB

Tipo:	RENTA VARIABLE	Serie B, Clase Accionaria	Posibles Adquirentes	Monto Mínimo de Inversión (\$)
Categoría:	ESPECIALIZADO EN ACCIONES INTERNACIONALES (RVESACCINT)	F2	PERSONAS FÍSICAS	\$10,000,000.00
Clave de Pizarra:	NTEESG			
Calificación:	N/A			
Fecha de Autorización:	27 marzo 2026 <i>No. Oficio 157/115/2026</i>			

Importante: El valor de un Fondo de Inversión, cualquiera que sea su política de inversión, está sujeta a la fluctuación de los mercados, por lo que el inversionista puede obtener ganancias y pérdidas.

Objetivo de Inversión

Los activos en los que podrá invertir el Fondo serán acciones y/o Títulos Referenciados a Acciones (TRAC's) listados en el Sistema Internacional de Cotizaciones (SIC) y/o en otros mercados representativos de regiones o países que formen parte de la base de referencia del Fondo y de forma complementaria en otras acciones y/o TRAC's también listados en el SIC y/o en otros mercados, Fondos de Inversión de Renta Variable y/o de Deuda, TRAC's listados en el SIC y/o en las Bolsas de Valores, que repliquen el comportamiento de índices o canastas de instrumentos de deuda, así como valores gubernamentales, bancarios, corporativos y/o depósitos bancarios de dinero a la vista denominados en moneda nacional y/o UDIS.

La selección de valores se realizará con base en el análisis de los mercados, emisores y emisiones disponibles susceptibles de ser adquiridas, los cuales aporten un mayor valor al portafolio considerando, entre otras cosas, sólidos fundamentales (valuación, crecimiento en utilidades, razones de solvencia, etc.) y las mejores prácticas en factores Ambientales, Sociales y de Gobierno Corporativo o ESG por sus siglas en inglés.

NTEESG está orientado a pequeños, medianos y grandes inversionistas, personas físicas, personas morales, personas no sujetas a retención y/o Fondos de Inversión (conforme a los montos mínimos de inversión establecidos para cada clase y a su nivel de complejidad o sofisticación), que buscan inversiones de largo plazo y un nivel de riesgo muy alto, en función del objetivo y estrategia del Fondo.

El horizonte de inversión para el inversionista que compra acciones de NTEESG es de largo plazo, por lo que se sugiere permanecer en el Fondo por lo menos tres años para obtener los beneficios de la estrategia.

Información Relevante

La Sociedad Operadora cuenta con la asesoría de Franklin Advisers, Inc. para instrumentar políticas de inversión para NTEESG, siendo la Sociedad Operadora la única y exclusiva responsable de las decisiones de inversión de NTEESG.

Los Fondos de Inversión no cuentan con Asamblea de Accionistas, Consejo de Administración o Comisario:

- Las funciones de la Asamblea de Accionistas, así como las actividades del Consejo de Administración están encomendadas a Operadora de Fondos Banorte, S.A. de C.V., Sociedad Operadora de Fondos de Inversión, Grupo Financiero Banorte.

- La vigilancia del Fondo está asignada al Contralor Normativo de la Sociedad Operadora.

Valor en riesgo (VaR) de la cartera de inversión respecto de sus activos netos: 3.29%, con un nivel de confianza del 95% a dos colas.

La pérdida máxima que en un escenario pesimista (5 en 100 veces) puede enfrentar el Fondo en un lapso de 1 día es de \$32.90 por cada \$1,000 pesos invertidos. (Este dato es solo una estimación y es válida únicamente en condiciones normales de mercado, las expectativas de pérdida podrían ser mayores, incluso por el monto total de la inversión realizada).

Se entiende por VaR a la pérdida máxima potencial en condiciones normales de mercado que pueden tener los activos netos de un Fondo de Inversión, calculada con un horizonte de tiempo de 1 día y con nivel de confianza al 95% a dos colas basada en una simulación histórica no paramétrica de 501 observaciones históricas en los factores de riesgo.

Desempeño Histórico

Serie F2	Índice de Referencia: Vanguard Developed World UCITS ETF Accumulating (VHVE).
----------	--

Tabla de Rendimientos Efectivos

	Último Mes	Últimos 3 Meses	Últimos 12 Meses	2025	2024	2023
RENDIMIENTO BRUTO	3.62 %	7.58 %	18.86 %	11.20 %	47.92 %	7.22 %
RENDIMIENTO NETO	3.36 %	6.81 %	15.77 %	8.24 %	43.88 %	4.15 %
TASA LIBRE DE RIESGO (CETES 28 DÍAS)	0.51 %	1.68 %	7.49 %	8.59 %	11.41 %	11.70 %
ÍNDICE DE REFERENCIA	5.04 %	8.77 %	16.85 %	6.02 %	44.00 %	5.90 %

-El rendimiento neto es después de comisiones y el que obtuvo el inversionista en el periodo.
 -La tasa libre de riesgo es una tasa que no incluye descuentos por comisiones o cualquier otro gasto.
 -El desempeño del Fondo de Inversión en el pasado, no necesariamente es indicativo del desempeño que tendrá la inversión en el futuro.

Régimen y Política de Inversión

a) Estrategia de Administración: Activa.

b) Montos máximos o mínimos de inversión de los principales activos objeto de inversión del Fondo:

	Mín	Máx
Acciones y/o TRAC's del SIC y otros mercados, representativo de países que formen parte de la base de referencia del Fondo.	80%	100%
Depósitos bancarios de dinero a la vista en moneda nacional.		20%
Fondos de Inversión de Renta Variable y/o de Deuda.		20%
Valores de fácil realización y/o valores con vencimiento menor a 3 meses.	20%	
Valores gubernamentales, bancarios y/o corporativos en moneda nacional y/o UDIS.		20%

c) Política de inversión: El Fondo podrá invertir en el mercado extranjero y/o nacional.

d) La base de referencia con la que se compara el desempeño del Fondo es el ETF Vanguard Developed World UCITS ETF Accumulating (VHVE). Puede consultar la información de la base de referencia en la página electrónica <https://www.vanguardmexico.com/es/producto/etf/renta-variable/9675/vanguard-ftse-developed-world-ucits-etf-usd-accumulating>.

e) NTEESG podrá invertir hasta el 20% de su activo neto en activos emitidos, avalados o aceptados por instituciones de crédito que formen parte del mismo Consorcio o Grupo empresarial al que pertenezca su Sociedad Operadora.

f) NTEESG podrá realizar operaciones de préstamo de valores con un plazo máximo de 1 año, con prórrogas por igual periodo.

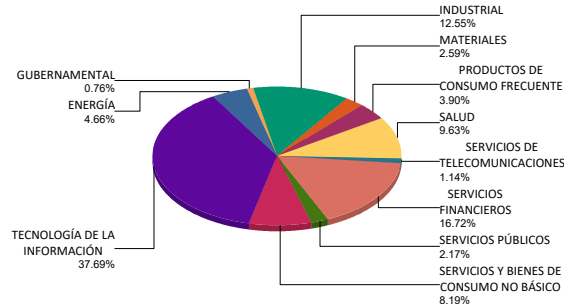
g) NTEESG no invertirá en instrumentos financieros derivados, valores estructurados ni en valores respaldados por activos. El Fondo podrá invertir en TRAC's listados en el SIC y/o en otros mercados.

Composición de la Cartera de Inversión

Principales inversiones al mes de mayo 2026

Clave de Pizarra	Activo Objeto de Inversión			Monto Miles de \$	%
	Emisora	Nombre/Subyacente	Tipo		
1NVDA *	Nvidia Corpor	N/A	RTA. VAR.	170,245	7.76%
2AAPL *	APPLE Computer	N/A	RTA. VAR.	126,621	5.77%
3MSFT *	Microsoft Corp	N/A	RTA. VAR.	114,766	5.23%
4GOOG *	Alphabet Inc.	N/A	RTA. VAR.	73,759	3.36%
5MU *	Micron Tech Inc	N/A	RTA. VAR.	65,665	2.99%
6LRCX *	Lam Research Co	N/A	RTA. VAR.	55,173	2.52%
7JNJ *	Johnson & Johnson	N/A	RTA. VAR.	55,092	2.51%
8AMZN *	Amazon. Com Inc	N/A	RTA. VAR.	52,091	2.38%
9SHEL N	Shell PLC	N/A	RTA. VAR.	48,663	2.22%
10GOOGL *	Alphabet Inc.	N/A	RTA. VAR.	46,166	2.11%
Cartera Total				2,192,597	100%

Por Sector de Actividad Económica



Comisiones y Remuneraciones por la Prestación de Servicios
Pagadas por el cliente

Concepto	Serie F2		Serie más representativa (F5)	
	%	\$	%	\$
INCUMPLIMIENTO PLAZO MÍNIMO DE PERMANENCIA	n/a	n/a	n/a	n/a
INCUMPLIMIENTO SALDO MÍNIMO DE INVERSIÓN	n/a	n/a	n/a	n/a
COMPRA DE ACCIONES	n/a	n/a	n/a	n/a
VENTA DE ACCIONES	n/a	n/a	n/a	n/a
SERVICIOS POR ASESORÍA	n/a	n/a	n/a	n/a
SERVICIO ADMINISTRACIÓN DE ACCIONES	n/a	n/a	n/a	n/a
OTRAS	n/a	n/a	n/a	n/a
Total	n/a	n/a	n/a	n/a

No aplica para ninguna serie accionaria.

Pagadas por el Fondo de Inversión

(cifras correspondientes al mes de mayo 2026)

Concepto	Serie F2		Serie más representativa (F5)	
	%	\$	%	\$
ADMINISTRACIÓN DE ACTIVOS	0.525	5.25	0.750	7.50
ADMINISTRACIÓN ACTIVOS / SOBRE DESEMPEÑO	n/a	n/a	n/a	n/a
DISTRIBUCIÓN DE ACCIONES	1.225	12.25	1.750	17.50
VALUACIÓN DE ACCIONES	0.004	0.04	0.004	0.04
DEPÓSITO DE ACCIONES DEL FI	0.000	0.00	0.000	0.00
DEPÓSITO DE ACTIVOS OBJETO DE INVERSIÓN	0.000	0.00	0.000	0.00
CONTABILIDAD	0.007	0.07	0.007	0.07
OTRAS	0.008	0.08	0.008	0.08
Total	1.769	17.69	2.519	25.19

*Porcentajes y cifras en pesos anualizados. Monto por cada \$1,000 pesos invertidos.

Otros incluye: proveedor de precios, otros servicios administrativos, custodia, cuotas de CNBV, Bolsas de Valores y Auditoría Externa.

Información sobre comisiones y remuneraciones

Las comisiones por compra y venta de acciones pueden disminuir el monto total de su inversión. Esto implica que usted recibiría un monto menor después de una operación. Lo anterior, junto con las comisiones pagadas por el Fondo, representa una reducción del rendimiento total que recibiría por su inversión en el Fondo de Inversión.

Algunos prestadores de servicios pueden establecer acuerdos con el Fondo de Inversión y ofrecerle descuentos por sus servicios. Para conocer de su existencia y el posible beneficio para usted, pregunte con su distribuidor.

El Prospecto de Información al Público Inversionista contiene un mayor detalle de los conflictos de interés a los que pudiera estar sujeto cualquier prestador de servicios del Fondo de Inversión.

Políticas para la compraventa de acciones

Plazo mínimo de permanencia:	No tiene.	Liquidez:	24 horas (las solicitudes se reciben todos los días hábiles).
Recepción de órdenes:	Todos los días hábiles.	Horario:	Apertura: 08:00 horas, tiempo del centro de México. Cierre: 45 minutos antes del horario de cierre de las Bolsas de Valores.
Ejecución de operaciones:	Mismo día de la recepción.	Límites de recompra:	Hasta el 10% del activo neto del Fondo.
Liquidación de operaciones:	24 horas hábiles.	Diferencial*:	El Fondo no ha aplicado diferencial alguno en el precio de sus acciones.

*El Fondo de Inversión, ante condiciones desordenadas de mercado u operaciones inusuales, podrá aplicar a las operaciones de compraventa de sus acciones, un diferencial sobre el precio actualizado de valuación de dichas acciones, que haya determinado previamente, y conservarlo a favor de los inversionistas que permanezcan en el Fondo de Inversión.

Prestadores de Servicios

Operadora:	Operadora de Fondos Banorte, S.A. de C.V., Sociedad Operadora de Fondos de Inversión, Grupo Financiero Banorte.
Distribuidora:	Consultar Punto 2, inciso f) del Prospecto de Información.
Valuadora:	GAF Operadora, S.A. de C.V., Sociedad Operadora Limitada de Fondos de Inversión.
Institución Calificadora de Valores:	N/A
Proveedor de Precios:	Valuación Operativa y Referencias de Mercado, S.A. de C.V.

Advertencias

El Fondo de Inversión no cuenta con garantía alguna del Gobierno Federal, las entidades de la administración pública paraestatal, ni de la Sociedad Operadora ni del Grupo Financiero al que pertenece. La inversión en el Fondo de Inversión se encuentra respaldada hasta por el monto de su patrimonio.

La autorización de los Prospectos de Información al Público Inversionista no implica certificación sobre la bondad de las acciones que emitan o sobre la solvencia, liquidez, calidad crediticia o desempeño futuro de los Fondos, ni de los activos objeto de inversión que conforman su cartera.

Ningún intermediario financiero, apoderado para celebrar operaciones con el público, o cualquier otra persona, está autorizado para proporcionar información o hacer declaración alguna adicional al contenido del presente documento o el Prospecto de Información al Público Inversionista, por lo que deberán entenderse como no autorizados por el Fondo de Inversión.

Para más información, visite la página de internet de nuestra Sociedad Operadora y/o Distribuidoras, en donde podrá consultar el Prospecto de Información al Público Inversionista, así como la información actualizada sobre la cartera de inversiones del Fondo de Inversión.

El presente documento y el Prospecto de Información al Público Inversionista son los únicos documentos de venta que reconoce el Fondo de Inversión como válidos.

Centro de Atención al Inversionista

Contacto:	Centro de Contacto.
Teléfono:	800 493 2000
Horario:	08:30 a 18:00 horas, tiempo del centro de México.

Página(s) electrónica(s)

Operadora:	www.banorte.com/fondosdeinversion
Distribuidora:	www.banorte.com/fondosdeinversion

DOCUMENTO CON INFORMACIÓN CLAVE PARA LA INVERSIÓN

Fondo Banorte 25, S.A. de C.V. F.I.R.V. administrado por Operadora de Fondos Banorte, S.A. de C.V., Sociedad Operadora de Fondos de Inversión, GFB

Tipo:	RENTA VARIABLE	Serie B, Clase Accionaria	Posibles Adquirentes	Monto Mínimo de Inversión (\$)
Categoría:	ESPECIALIZADO EN ACCIONES INTERNACIONALES (RVESACCINT)	F1	PERSONAS FÍSICAS	\$50,000,000.00
Clave de Pizarra:	NTEESG			
Calificación:	N/A			
Fecha de Autorización:	27 marzo 2026 <i>No. Oficio 157/115/2026</i>			

Importante: El valor de un Fondo de Inversión, cualquiera que sea su política de inversión, está sujeta a la fluctuación de los mercados, por lo que el inversionista puede obtener ganancias y pérdidas.

Objetivo de Inversión

Los activos en los que podrá invertir el Fondo serán acciones y/o Títulos Referenciados a Acciones (TRAC's) listados en el Sistema Internacional de Cotizaciones (SIC) y/o en otros mercados representativos de regiones o países que formen parte de la base de referencia del Fondo y de forma complementaria en otras acciones y/o TRAC's también listados en el SIC y/o en otros mercados, Fondos de Inversión de Renta Variable y/o de Deuda, TRAC's listados en el SIC y/o en las Bolsas de Valores, que repliquen el comportamiento de índices o canastas de instrumentos de deuda, así como valores gubernamentales, bancarios, corporativos y/o depósitos bancarios de dinero a la vista denominados en moneda nacional y/o UDIS.

La selección de valores se realizará con base en el análisis de los mercados, emisores y emisiones disponibles susceptibles de ser adquiridas, los cuales aporten un mayor valor al portafolio considerando, entre otras cosas, sólidos fundamentales (valuación, crecimiento en utilidades, razones de solvencia, etc.) y las mejores prácticas en factores Ambientales, Sociales y de Gobierno Corporativo o ESG por sus siglas en inglés.

NTEESG está orientado a pequeños, medianos y grandes inversionistas, personas físicas, personas morales, personas no sujetas a retención y/o Fondos de Inversión (conforme a los montos mínimos de inversión establecidos para cada clase y a su nivel de complejidad o sofisticación), que buscan inversiones de largo plazo y un nivel de riesgo muy alto, en función del objetivo y estrategia del Fondo.

El horizonte de inversión para el inversionista que compra acciones de NTEESG es de largo plazo, por lo que se sugiere permanecer en el Fondo por lo menos tres años para obtener los beneficios de la estrategia.

Información Relevante

La Sociedad Operadora cuenta con la asesoría de Franklin Advisers, Inc. para instrumentar políticas de inversión para NTEESG, siendo la Sociedad Operadora la única y exclusiva responsable de las decisiones de inversión de NTEESG.

Los Fondos de Inversión no cuentan con Asamblea de Accionistas, Consejo de Administración o Comisario:

- Las funciones de la Asamblea de Accionistas, así como las actividades del Consejo de Administración están encomendadas a Operadora de Fondos Banorte, S.A. de C.V., Sociedad Operadora de Fondos de Inversión, Grupo Financiero Banorte.

- La vigilancia del Fondo está asignada al Contralor Normativo de la Sociedad Operadora.

Valor en riesgo (VaR) de la cartera de inversión respecto de sus activos netos: 3.29%, con un nivel de confianza del 95% a dos colas.

La pérdida máxima que en un escenario pesimista (5 en 100 veces) puede enfrentar el Fondo en un lapso de 1 día es de \$32.90 por cada \$1,000 pesos invertidos. (Este dato es solo una estimación y es válida únicamente en condiciones normales de mercado, las expectativas de pérdida podrían ser mayores, incluso por el monto total de la inversión realizada).

Se entiende por VaR a la pérdida máxima potencial en condiciones normales de mercado que pueden tener los activos netos de un Fondo de Inversión, calculada con un horizonte de tiempo de 1 día y con nivel de confianza al 95% a dos colas basada en una simulación histórica no paramétrica de 501 observaciones históricas en los factores de riesgo.

Desempeño Histórico

Serie F1	Índice de Referencia: Vanguard Developed World UCITS ETF Accumulating (VHVE).
----------	--

Tabla de Rendimientos Efectivos

	Último Mes	Últimos 3 Meses	Últimos 12 Meses	2025	2024	2023
RENDIMIENTO BRUTO	3.62 %	7.58 %	18.86 %	11.20 %	47.92 %	7.22 %
RENDIMIENTO NETO	3.38 %	6.89 %	16.10 %	8.55 %	44.30 %	4.45 %
TASA LIBRE DE RIESGO (CETES 28 DÍAS)	0.51 %	1.68 %	7.49 %	8.59 %	11.41 %	11.70 %
ÍNDICE DE REFERENCIA	5.04 %	8.77 %	16.85 %	6.02 %	44.00 %	5.90 %

-El rendimiento neto es después de comisiones y el que obtuvo el inversionista en el periodo.
 -La tasa libre de riesgo es una tasa que no incluye descuentos por comisiones o cualquier otro gasto.
 -El desempeño del Fondo de Inversión en el pasado, no necesariamente es indicativo del desempeño que tendrá la inversión en el futuro.

Régimen y Política de Inversión

a) Estrategia de Administración: Activa.

b) Montos máximos o mínimos de inversión de los principales activos objeto de inversión del Fondo:

	Mín	Máx
Acciones y/o TRAC's del SIC y otros mercados, representativo de países que formen parte de la base de referencia del Fondo.	80%	100%
Depósitos bancarios de dinero a la vista en moneda nacional.		20%
Fondos de Inversión de Renta Variable y/o de Deuda.		20%
Valores de fácil realización y/o valores con vencimiento menor a 3 meses.	20%	
Valores gubernamentales, bancarios y/o corporativos en moneda nacional y/o UDIS.		20%

c) Política de inversión: El Fondo podrá invertir en el mercado extranjero y/o nacional.

d) La base de referencia con la que se compara el desempeño del Fondo es el ETF Vanguard Developed World UCITS ETF Accumulating (VHVE). Puede consultar la información de la base de referencia en la página electrónica <https://www.vanguardmexico.com/es/producto/etf/renta-variable/9675/vanguard-ftse-developed-world-ucits-etf-usd-accumulating>.

e) NTEESG podrá invertir hasta el 20% de su activo neto en activos emitidos, avalados o aceptados por instituciones de crédito que formen parte del mismo Consorcio o Grupo empresarial al que pertenezca su Sociedad Operadora.

f) NTEESG podrá realizar operaciones de préstamo de valores con un plazo máximo de 1 año, con prórrogas por igual periodo.

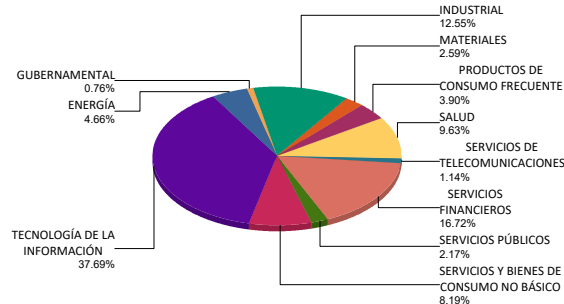
g) NTEESG no invertirá en instrumentos financieros derivados, valores estructurados ni en valores respaldados por activos. El Fondo podrá invertir en TRAC's listados en el SIC y/o en otros mercados.

Composición de la Cartera de Inversión

Principales inversiones al mes de mayo 2026

Clave de Pizarra	Activo Objeto de Inversión			Monto Miles de \$	%
	Emisora	Nombre/Subyacente	Tipo		
1NVDA *	Nvidia Corpor	N/A	RTA. VAR.	170,245	7.76%
2AAPL *	APPLE Computer	N/A	RTA. VAR.	126,621	5.77%
3MSFT *	Microsoft Corp	N/A	RTA. VAR.	114,766	5.23%
4GOOG *	Alphabet Inc.	N/A	RTA. VAR.	73,759	3.36%
5MU *	Micron Tech Inc	N/A	RTA. VAR.	65,665	2.99%
6LRCX *	Lam Research Co	N/A	RTA. VAR.	55,173	2.52%
7JNJ *	Johnson & Johnson	N/A	RTA. VAR.	55,092	2.51%
8AMZN *	Amazon. Com Inc	N/A	RTA. VAR.	52,091	2.38%
9SHEL N	Shell PLC	N/A	RTA. VAR.	48,663	2.22%
10GOOGL *	Alphabet Inc.	N/A	RTA. VAR.	46,166	2.11%
Cartera Total				2,192,597	100%

Por Sector de Actividad Económica



Comisiones y Remuneraciones por la Prestación de Servicios
Pagadas por el cliente

Concepto	Serie F1		Serie más representativa (F5)	
	%	\$	%	\$
INCUMPLIMIENTO PLAZO MÍNIMO DE PERMANENCIA	n/a	n/a	n/a	n/a
INCUMPLIMIENTO SALDO MÍNIMO DE INVERSIÓN	n/a	n/a	n/a	n/a
COMPRA DE ACCIONES	n/a	n/a	n/a	n/a
VENTA DE ACCIONES	n/a	n/a	n/a	n/a
SERVICIOS POR ASESORÍA	n/a	n/a	n/a	n/a
SERVICIO ADMINISTRACIÓN DE ACCIONES	n/a	n/a	n/a	n/a
OTRAS	n/a	n/a	n/a	n/a
Total	n/a	n/a	n/a	n/a

No aplica para ninguna serie accionaria.

Pagadas por el Fondo de Inversión

(cifras correspondientes al mes de mayo 2026)

Concepto	Serie F1		Serie más representativa (F5)	
	%	\$	%	\$
ADMINISTRACIÓN DE ACTIVOS	0.450	4.50	0.750	7.50
ADMINISTRACIÓN ACTIVOS / SOBRE DESEMPEÑO	n/a	n/a	n/a	n/a
DISTRIBUCIÓN DE ACCIONES	1.050	10.50	1.750	17.50
VALUACIÓN DE ACCIONES	0.004	0.04	0.004	0.04
DEPÓSITO DE ACCIONES DEL FI	0.000	0.00	0.000	0.00
DEPÓSITO DE ACTIVOS OBJETO DE INVERSIÓN	0.000	0.00	0.000	0.00
CONTABILIDAD	0.007	0.07	0.007	0.07
OTRAS	0.008	0.08	0.008	0.08
Total	1.519	15.19	2.519	25.19

*Porcentajes y cifras en pesos anualizados. Monto por cada \$1,000 pesos invertidos.

Otros incluye: proveedor de precios, otros servicios administrativos, custodia, cuotas de CNBV, Bolsas de Valores y Auditoría Externa.

Información sobre comisiones y remuneraciones

Las comisiones por compra y venta de acciones pueden disminuir el monto total de su inversión. Esto implica que usted recibiría un monto menor después de una operación. Lo anterior, junto con las comisiones pagadas por el Fondo, representa una reducción del rendimiento total que recibiría por su inversión en el Fondo de Inversión.

Algunos prestadores de servicios pueden establecer acuerdos con el Fondo de Inversión y ofrecerle descuentos por sus servicios. Para conocer de su existencia y el posible beneficio para usted, pregunte con su distribuidor.

El Prospecto de Información al Público Inversionista contiene un mayor detalle de los conflictos de interés a los que pudiera estar sujeto cualquier prestador de servicios del Fondo de Inversión.

Políticas para la compraventa de acciones

Plazo mínimo de permanencia:	No tiene.	Liquidez:	24 horas (las solicitudes se reciben todos los días hábiles).
Recepción de órdenes:	Todos los días hábiles.	Horario:	Apertura: 08:00 horas, tiempo del centro de México. Cierre: 45 minutos antes del horario de cierre de las Bolsas de Valores.
Ejecución de operaciones:	Mismo día de la recepción.	Límites de recompra:	Hasta el 10% del activo neto del Fondo.
Liquidación de operaciones:	24 horas hábiles.	Diferencial*:	El Fondo no ha aplicado diferencial alguno en el precio de sus acciones.

*El Fondo de Inversión, ante condiciones desordenadas de mercado u operaciones inusuales, podrá aplicar a las operaciones de compraventa de sus acciones, un diferencial sobre el precio actualizado de valuación de dichas acciones, que haya determinado previamente, y conservarlo a favor de los inversionistas que permanezcan en el Fondo de Inversión.

Prestadores de Servicios

Operadora:	Operadora de Fondos Banorte, S.A. de C.V., Sociedad Operadora de Fondos de Inversión, Grupo Financiero Banorte.
Distribuidora:	Consultar Punto 2, inciso f) del Prospecto de Información.
Valuadora:	GAF Operadora, S.A. de C.V., Sociedad Operadora Limitada de Fondos de Inversión.
Institución Calificadora de Valores:	N/A
Proveedor de Precios:	Valuación Operativa y Referencias de Mercado, S.A. de C.V.

Advertencias

El Fondo de Inversión no cuenta con garantía alguna del Gobierno Federal, las entidades de la administración pública paraestatal, ni de la Sociedad Operadora ni del Grupo Financiero al que pertenece. La inversión en el Fondo de Inversión se encuentra respaldada hasta por el monto de su patrimonio.

La autorización de los Prospectos de Información al Público Inversionista no implica certificación sobre la bondad de las acciones que emitan o sobre la solvencia, liquidez, calidad crediticia o desempeño futuro de los Fondos, ni de los activos objeto de inversión que conforman su cartera.

Ningún intermediario financiero, apoderado para celebrar operaciones con el público, o cualquier otra persona, está autorizado para proporcionar información o hacer declaración alguna adicional al contenido del presente documento o el Prospecto de Información al Público Inversionista, por lo que deberán entenderse como no autorizados por el Fondo de Inversión.

Para más información, visite la página de internet de nuestra Sociedad Operadora y/o Distribuidoras, en donde podrá consultar el Prospecto de Información al Público Inversionista, así como la información actualizada sobre la cartera de inversiones del Fondo de Inversión.

El presente documento y el Prospecto de Información al Público Inversionista son los únicos documentos de venta que reconoce el Fondo de Inversión como válidos.

Centro de Atención al Inversionista

Contacto:	Centro de Contacto.
Teléfono:	800 493 2000
Horario:	08:30 a 18:00 horas, tiempo del centro de México.

Página(s) electrónica(s)

Operadora:	www.banorte.com/fondosdeinversion
Distribuidora:	www.banorte.com/fondosdeinversion

DOCUMENTO CON INFORMACIÓN CLAVE PARA LA INVERSIÓN

Fondo Banorte 25, S.A. de C.V. F.I.R.V. administrado por Operadora de Fondos Banorte, S.A. de C.V., Sociedad Operadora de Fondos de Inversión, GFB

Tipo:	RENTA VARIABLE	Serie B, Clase Accionaria	Posibles Adquirentes	Monto Mínimo de Inversión (\$)
Categoría:	ESPECIALIZADO EN ACCIONES INTERNACIONALES (RVESACCINT)	BPPF	PERSONAS FÍSICAS (artículo 106 fracción IV, inciso b) de CUI)	Sin monto mínimo de inversión
Clave de Pizarra:	NTEESG			
Calificación:	N/A			
Fecha de Autorización:	27 marzo 2026 <i>No. Oficio 157/115/2026</i>			

Importante: El valor de un Fondo de Inversión, cualquiera que sea su política de inversión, está sujeta a la fluctuación de los mercados, por lo que el inversionista puede obtener ganancias y pérdidas.

Objetivo de Inversión

Los activos en los que podrá invertir el Fondo serán acciones y/o Títulos Referenciados a Acciones (TRAC's) listados en el Sistema Internacional de Cotizaciones (SIC) y/o en otros mercados representativos de regiones o países que formen parte de la base de referencia del Fondo y de forma complementaria en otras acciones y/o TRAC's también listados en el SIC y/o en otros mercados, Fondos de Inversión de Renta Variable y/o de Deuda, TRAC's listados en el SIC y/o en las Bolsas de Valores, que repliquen el comportamiento de índices o canastas de instrumentos de deuda, así como valores gubernamentales, bancarios, corporativos y/o depósitos bancarios de dinero a la vista denominados en moneda nacional y/o UDIS.

La selección de valores se realizará con base en el análisis de los mercados, emisores y emisiones disponibles susceptibles de ser adquiridas, los cuales aporten un mayor valor al portafolio considerando, entre otras cosas, sólidos fundamentales (valuación, crecimiento en utilidades, razones de solvencia, etc.) y las mejores prácticas en factores Ambientales, Sociales y de Gobierno Corporativo o ESG por sus siglas en inglés.

NTEESG está orientado a pequeños, medianos y grandes inversionistas, personas físicas, personas morales, personas no sujetas a retención y/o Fondos de Inversión (conforme a los montos mínimos de inversión establecidos para cada clase y a su nivel de complejidad o sofisticación), que buscan inversiones de largo plazo y un nivel de riesgo muy alto, en función del objetivo y estrategia del Fondo.

El horizonte de inversión para el inversionista que compra acciones de NTEESG es de largo plazo, por lo que se sugiere permanecer en el Fondo por lo menos tres años para obtener los beneficios de la estrategia.

Información Relevante

La Sociedad Operadora cuenta con la asesoría de Franklin Advisers, Inc. para instrumentar políticas de inversión para NTEESG, siendo la Sociedad Operadora la única y exclusiva responsable de las decisiones de inversión de NTEESG.

Los Fondos de Inversión no cuentan con Asamblea de Accionistas, Consejo de Administración o Comisario:

- Las funciones de la Asamblea de Accionistas, así como las actividades del Consejo de Administración están encomendadas a Operadora de Fondos Banorte, S.A. de C.V., Sociedad Operadora de Fondos de Inversión, Grupo Financiero Banorte.

- La vigilancia del Fondo está asignada al Contralor Normativo de la Sociedad Operadora.

Valor en riesgo (VaR) de la cartera de inversión respecto de sus activos netos: 3.29%, con un nivel de confianza del 95% a dos colas.

La pérdida máxima que en un escenario pesimista (5 en 100 veces) puede enfrentar el Fondo en un lapso de 1 día es de \$32.90 por cada \$1,000 pesos invertidos. (Este dato es solo una estimación y es válida únicamente en condiciones normales de mercado, las expectativas de pérdida podrían ser mayores, incluso por el monto total de la inversión realizada).

Se entiende por VaR a la pérdida máxima potencial en condiciones normales de mercado que pueden tener los activos netos de un Fondo de Inversión, calculada con un horizonte de tiempo de 1 día y con un nivel de confianza al 95% a dos colas basada en una simulación histórica no paramétrica de 501 observaciones históricas en los factores de riesgo.

Desempeño Histórico

Serie BPPF	Índice de Referencia: Vanguard Developed World UCITS ETF Accumulating (VHVE).
-------------------	--

Tabla de Rendimientos Efectivos

	Último Mes	Últimos 3 Meses	Últimos 12 Meses	2025	2024	2023
RENDIMIENTO BRUTO	N/A	N/A	N/A	N/A	N/A	N/A
RENDIMIENTO NETO	N/A	N/A	N/A	N/A	N/A	N/A
TASA LIBRE DE RIESGO (CETES 28 DÍAS)	N/A	N/A	N/A	N/A	N/A	N/A
ÍNDICE DE REFERENCIA	N/A	N/A	N/A	N/A	N/A	N/A

-El rendimiento neto es después de comisiones y el que obtuvo el inversionista en el periodo.
 -La tasa libre de riesgo es una tasa que no incluye descuentos por comisiones o cualquier otro gasto.
 -El desempeño del Fondo de Inversión en el pasado, no necesariamente es indicativo del desempeño que tendrá la inversión en el futuro.

Régimen y Política de Inversión

a) Estrategia de Administración: Activa.

b) Montos máximos o mínimos de inversión de los principales activos objeto de inversión del Fondo:

	Mín	Máx
Acciones y/o TRAC's del SIC y otros mercados, representativo de países que formen parte de la base de referencia del Fondo.	80%	100%
Depósitos bancarios de dinero a la vista en moneda nacional.		20%
Fondos de Inversión de Renta Variable y/o de Deuda.		20%
Valores de fácil realización y/o valores con vencimiento menor a 3 meses.	20%	
Valores gubernamentales, bancarios y/o corporativos en moneda nacional y/o UDIS.		20%

c) Política de inversión: El Fondo podrá invertir en el mercado extranjero y/o nacional.

d) La base de referencia con la que se compara el desempeño del Fondo es el ETF Vanguard Developed World UCITS ETF Accumulating (VHVE). Puede consultar la información de la base de referencia en la página electrónica <https://www.vanguardmexico.com/es/producto/etf/renta-variable/9675/vanguard-ftse-developed-world-ucits-etf-usd-accumulating>.

e) NTEESG podrá invertir hasta el 20% de su activo neto en activos emitidos, avalados o aceptados por instituciones de crédito que formen parte del mismo Consorcio o Grupo empresarial al que pertenezca su Sociedad Operadora.

f) NTEESG podrá realizar operaciones de préstamo de valores con un plazo máximo de 1 año, con prórrogas por igual periodo.

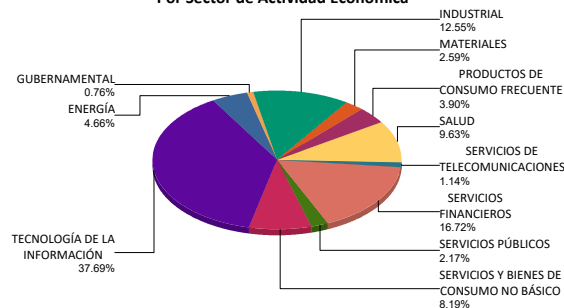
g) NTEESG no invertirá en instrumentos financieros derivados, valores estructurados ni en valores respaldados por activos. El Fondo podrá invertir en TRAC's listados en el SIC y/o en otros mercados.

Composición de la Cartera de Inversión

Principales inversiones al mes de mayo 2026

Clave de Pizarra	Activo Objeto de Inversión			Monto Miles de \$	%
	Emisora	Nombre/Subyacente	Tipo		
1NVDA *	Nvidia Corpor	N/A	RTA. VAR.	170,245	7.76%
2AAPL *	APPLE Computer	N/A	RTA. VAR.	126,621	5.77%
3MSFT *	Microsoft Corp	N/A	RTA. VAR.	114,766	5.23%
4GOOG *	Alphabet Inc.	N/A	RTA. VAR.	73,759	3.36%
5MU *	Micron Tech Inc	N/A	RTA. VAR.	65,665	2.99%
6LRCX *	Lam Research Co	N/A	RTA. VAR.	55,173	2.52%
7JNJ *	Johnson & Johnson	N/A	RTA. VAR.	55,092	2.51%
8AMZN *	Amazon. Com Inc	N/A	RTA. VAR.	52,091	2.38%
9SHEL N	Shell PLC	N/A	RTA. VAR.	48,663	2.22%
10GOOGL *	Alphabet Inc.	N/A	RTA. VAR.	46,166	2.11%
Cartera Total				2,192,597	100%

Por Sector de Actividad Económica



Comisiones y Remuneraciones por la Prestación de Servicios
Pagadas por el cliente

Concepto	Serie BPPF		Serie más representativa (F5)	
	%	\$	%	\$
INCUMPLIMIENTO PLAZO MÍNIMO DE PERMANENCIA	n/a	n/a	n/a	n/a
INCUMPLIMIENTO SALDO MÍNIMO DE INVERSIÓN	n/a	n/a	n/a	n/a
COMPRA DE ACCIONES	n/a	n/a	n/a	n/a
VENTA DE ACCIONES	n/a	n/a	n/a	n/a
SERVICIOS POR ASESORÍA	n/a	n/a	n/a	n/a
SERVICIO ADMINISTRACIÓN DE ACCIONES	n/a	n/a	n/a	n/a
OTRAS	n/a	n/a	n/a	n/a
Total	n/a	n/a	n/a	n/a

No aplica para ninguna serie accionaria.

Pagadas por el Fondo de Inversión

(cifras correspondientes al mes de mayo 2026)

Concepto	Serie BPPF		Serie más representativa (F5)	
	%	\$	%	\$
ADMINISTRACIÓN DE ACTIVOS	0.000	0.00	0.750	7.50
ADMINISTRACIÓN ACTIVOS / SOBRE DESEMPEÑO	n/a	n/a	n/a	n/a
DISTRIBUCIÓN DE ACCIONES	0.000	0.00	1.750	17.50
VALUACIÓN DE ACCIONES	0.000	0.00	0.004	0.04
DEPÓSITO DE ACCIONES DEL FI	0.000	0.00	0.000	0.00
DEPÓSITO DE ACTIVOS OBJETO DE INVERSIÓN	0.000	0.00	0.000	0.00
CONTABILIDAD	0.000	0.00	0.007	0.07
OTRAS	0.000	0.00	0.008	0.08
Total	0.000	0.00	2.519	25.19

*Porcentajes y cifras en pesos anualizados. Monto por cada \$1,000 pesos invertidos.

Otros incluye: proveedor de precios, otros servicios administrativos, custodia, cuotas de CNBV, Bolsas de Valores y Auditoría Externa.

Información sobre comisiones y remuneraciones

Las comisiones por compra y venta de acciones pueden disminuir el monto total de su inversión. Esto implica que usted recibiría un monto menor después de una operación. Lo anterior, junto con las comisiones pagadas por el Fondo, representa una reducción del rendimiento total que recibiría por su inversión en el Fondo de Inversión.

Algunos prestadores de servicios pueden establecer acuerdos con el Fondo de Inversión y ofrecerle descuentos por sus servicios. Para conocer de su existencia y el posible beneficio para usted, pregunte con su distribuidor.

El Prospecto de Información al Público Inversionista contiene un mayor detalle de los conflictos de interés a los que pudiera estar sujeto cualquier prestador de servicios del Fondo de Inversión.

Políticas para la compraventa de acciones

Plazo mínimo de permanencia:	No tiene.	Liquidez:	24 horas (las solicitudes se reciben todos los días hábiles).
Recepción de órdenes:	Todos los días hábiles.	Horario:	Apertura: 08:00 horas, tiempo del centro de México. Cierre: 45 minutos antes del horario de cierre de las Bolsas de Valores.
Ejecución de operaciones:	Mismo día de la recepción.	Límites de recompra:	Hasta el 10% del activo neto del Fondo.
Liquidación de operaciones:	24 horas hábiles.	Diferencial*:	El Fondo no ha aplicado diferencial alguno en el precio de sus acciones.

*El Fondo de Inversión, ante condiciones desordenadas de mercado u operaciones inusuales, podrá aplicar a las operaciones de compraventa de sus acciones, un diferencial sobre el precio actualizado de valuación de dichas acciones, que haya determinado previamente, y conservarlo a favor de los inversionistas que permanezcan en el Fondo de Inversión.

Prestadores de Servicios

Operadora:	Operadora de Fondos Banorte, S.A. de C.V., Sociedad Operadora de Fondos de Inversión, Grupo Financiero Banorte.
Distribuidora:	Consultar Punto 2, inciso f) del Prospecto de Información.
Valuadora:	GAF Operadora, S.A. de C.V., Sociedad Operadora Limitada de Fondos de Inversión.
Institución Calificadora de Valores:	N/A
Proveedor de Precios:	Valuación Operativa y Referencias de Mercado, S.A. de C.V.

Advertencias

El Fondo de Inversión no cuenta con garantía alguna del Gobierno Federal, las entidades de la administración pública paraestatal, ni de la Sociedad Operadora ni del Grupo Financiero al que pertenece. La inversión en el Fondo de Inversión se encuentra respaldada hasta por el monto de su patrimonio.

La autorización de los Prospectos de Información al Público Inversionista no implica certificación sobre la bondad de las acciones que emitan o sobre la solvencia, liquidez, calidad crediticia o desempeño futuro de los Fondos, ni de los activos objeto de inversión que conforman su cartera.

Ningún intermediario financiero, apoderado para celebrar operaciones con el público, o cualquier otra persona, está autorizado para proporcionar información o hacer declaración alguna adicional al contenido del presente documento o el Prospecto de Información al Público Inversionista, por lo que deberán entenderse como no autorizados por el Fondo de Inversión.

Para más información, visite la página de internet de nuestra Sociedad Operadora y/o Distribuidoras, en donde podrá consultar el Prospecto de Información al Público Inversionista, así como la información actualizada sobre la cartera de inversiones del Fondo de Inversión.

El presente documento y el Prospecto de Información al Público Inversionista son los únicos documentos de venta que reconoce el Fondo de Inversión como válidos.

Centro de Atención al Inversionista

Contacto:	Centro de Contacto.
Teléfono:	800 493 2000
Horario:	08:30 a 18:00 horas, tiempo del centro de México.

Página(s) electrónica(s)

Operadora:	www.banorte.com/fondosdeinversion
Distribuidora:	www.banorte.com/fondosdeinversion

DOCUMENTO CON INFORMACIÓN CLAVE PARA LA INVERSIÓN

Fondo Banorte 25, S.A. de C.V. F.I.R.V. administrado por Operadora de Fondos Banorte, S.A. de C.V., Sociedad Operadora de Fondos de Inversión, GFB

Tipo:	RENTA VARIABLE	Serie B, Clase Accionaria	Posibles Adquirentes	Monto Mínimo de Inversión (\$)
Categoría:	ESPECIALIZADO EN ACCIONES INTERNACIONALES (RVESACCINT)	APIF	PERSONAS FÍSICAS (artículo 106 fracción IV, inciso b) de CUIFI)	Sin monto mínimo de inversión
Clave de Pizarra:	NTEESG			
Calificación:	N/A			
Fecha de Autorización:	27 marzo 2026 <i>No. Oficio 157/115/2026</i>			

Importante: El valor de un Fondo de Inversión, cualquiera que sea su política de inversión, está sujeta a la fluctuación de los mercados, por lo que el inversionista puede obtener ganancias y pérdidas.

Objetivo de Inversión

Los activos en los que podrá invertir el Fondo serán acciones y/o Títulos Referenciados a Acciones (TRAC's) listados en el Sistema Internacional de Cotizaciones (SIC) y/o en otros mercados representativos de regiones o países que formen parte de la base de referencia del Fondo y de forma complementaria en otras acciones y/o TRAC's también listados en el SIC y/o en otros mercados, Fondos de Inversión de Renta Variable y/o de Deuda, TRAC's listados en el SIC y/o en las Bolsas de Valores, que repliquen el comportamiento de índices o canastas de instrumentos de deuda, así como valores gubernamentales, bancarios, corporativos y/o depósitos bancarios de dinero a la vista denominados en moneda nacional y/o UDIS.

La selección de valores se realizará con base en el análisis de los mercados, emisores y emisiones disponibles susceptibles de ser adquiridas, los cuales aporten un mayor valor al portafolio considerando, entre otras cosas, sólidos fundamentales (valuación, crecimiento en utilidades, razones de solvencia, etc.) y las mejores prácticas en factores Ambientales, Sociales y de Gobierno Corporativo o ESG por sus siglas en inglés.

NTEESG está orientado a pequeños, medianos y grandes inversionistas, personas físicas, personas morales, personas no sujetas a retención y/o Fondos de Inversión (conforme a los montos mínimos de inversión establecidos para cada clase y a su nivel de complejidad o sofisticación), que buscan inversiones de largo plazo y un nivel de riesgo muy alto, en función del objetivo y estrategia del Fondo.

El horizonte de inversión para el inversionista que compra acciones de NTEESG es de largo plazo, por lo que se sugiere permanecer en el Fondo por lo menos tres años para obtener los beneficios de la estrategia.

Información Relevante

La Sociedad Operadora cuenta con la asesoría de Franklin Advisers, Inc. para instrumentar políticas de inversión para NTEESG, siendo la Sociedad Operadora la única y exclusiva responsable de las decisiones de inversión de NTEESG.

Los Fondos de Inversión no cuentan con Asamblea de Accionistas, Consejo de Administración o Comisario:

- Las funciones de la Asamblea de Accionistas, así como las actividades del Consejo de Administración están encomendadas a Operadora de Fondos Banorte, S.A. de C.V., Sociedad Operadora de Fondos de Inversión, Grupo Financiero Banorte.

- La vigilancia del Fondo está asignada al Contralor Normativo de la Sociedad Operadora.

Valor en riesgo (VaR) de la cartera de inversión respecto de sus activos netos: 3.29%, con un nivel de confianza del 95% a dos colas.

La pérdida máxima que en un escenario pesimista (5 en 100 veces) puede enfrentar el Fondo en un lapso de 1 día es de \$32.90 por cada \$1,000 pesos invertidos. (Este dato es solo una estimación y es válida únicamente en condiciones normales de mercado, las expectativas de pérdida podrían ser mayores, incluso por el monto total de la inversión realizada).

Se entiende por VaR a la pérdida máxima potencial en condiciones normales de mercado que pueden tener los activos netos de un Fondo de Inversión, calculada con un horizonte de tiempo de 1 día y con un nivel de confianza al 95% a dos colas basada en una simulación histórica no paramétrica de 501 observaciones históricas en los factores de riesgo.

Desempeño Histórico

Serie APIF	Índice de Referencia: Vanguard Developed World UCITS ETF Accumulating (VHVE).
-------------------	--

Tabla de Rendimientos Efectivos

	Último Mes	Últimos 3 Meses	Últimos 12 Meses	2025	2024	2023
RENDIMIENTO BRUTO	3.62 %	7.58 %	18.86 %	11.20 %	47.91 %	7.22 %
RENDIMIENTO NETO	3.52 %	7.35 %	18.14 %	10.46 %	46.83 %	6.29 %
TASA LIBRE DE RIESGO (CETES 28 DÍAS)	0.51 %	1.68 %	7.49 %	8.59 %	11.41 %	11.70 %
ÍNDICE DE REFERENCIA	5.04 %	8.77 %	16.85 %	6.02 %	44.00 %	5.90 %

-El rendimiento neto es después de comisiones y el que obtuvo el inversionista en el periodo.
 -La tasa libre de riesgo es una tasa que no incluye descuentos por comisiones o cualquier otro gasto.
 -El desempeño del Fondo de Inversión en el pasado, no necesariamente es indicativo del desempeño que tendrá la inversión en el futuro.

Régimen y Política de Inversión

a) Estrategia de Administración: Activa.

b) Montos máximos o mínimos de inversión de los principales activos objeto de inversión del Fondo:

	Mín	Máx
Acciones y/o TRAC's del SIC y otros mercados, representativo de países que formen parte de la base de referencia del Fondo.	80%	100%
Depósitos bancarios de dinero a la vista en moneda nacional.		20%
Fondos de Inversión de Renta Variable y/o de Deuda.		20%
Valores de fácil realización y/o valores con vencimiento menor a 3 meses.	20%	
Valores gubernamentales, bancarios y/o corporativos en moneda nacional y/o UDIS.		20%

c) Política de inversión: El Fondo podrá invertir en el mercado extranjero y/o nacional.

d) La base de referencia con la que se compara el desempeño del Fondo es el ETF Vanguard Developed World UCITS ETF Accumulating (VHVE). Puede consultar la información de la base de referencia en la página electrónica <https://www.vanguardmexico.com/es/producto/etf/renta-variable/9675/vanguard-ftse-developed-world-ucits-etf-usd-accumulating>.

e) NTEESG podrá invertir hasta el 20% de su activo neto en activos emitidos, avalados o aceptados por instituciones de crédito que formen parte del mismo Consorcio o Grupo empresarial al que pertenezca su Sociedad Operadora.

f) NTEESG podrá realizar operaciones de préstamo de valores con un plazo máximo de 1 año, con prórrogas por igual periodo.

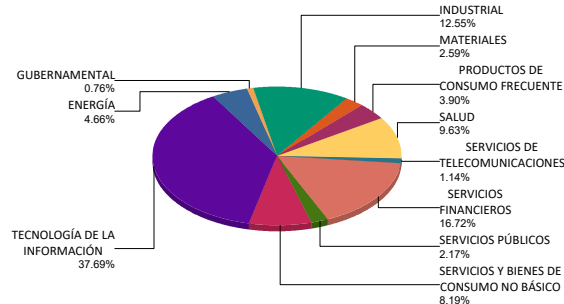
g) NTEESG no invertirá en instrumentos financieros derivados, valores estructurados ni en valores respaldados por activos. El Fondo podrá invertir en TRAC's listados en el SIC y/o en otros mercados.

Composición de la Cartera de Inversión

Principales inversiones al mes de mayo 2026

Clave de Pizarra	Activo Objeto de Inversión			Monto Miles de \$	%
	Emisora	Nombre/Subyacente	Tipo		
1NVDA *	Nvidia Corpor	N/A	RTA. VAR.	170,245	7.76%
2AAPL *	APPLE Computer	N/A	RTA. VAR.	126,621	5.77%
3MSFT *	Microsoft Corp	N/A	RTA. VAR.	114,766	5.23%
4GOOG *	Alphabet Inc.	N/A	RTA. VAR.	73,759	3.36%
5MU *	Micron Tech Inc	N/A	RTA. VAR.	65,665	2.99%
6LRCX *	Lam Research Co	N/A	RTA. VAR.	55,173	2.52%
7JNJ *	Johnson & Johnson	N/A	RTA. VAR.	55,092	2.51%
8AMZN *	Amazon. Com Inc	N/A	RTA. VAR.	52,091	2.38%
9SHEL N	Shell PLC	N/A	RTA. VAR.	48,663	2.22%
10GOOGL *	Alphabet Inc.	N/A	RTA. VAR.	46,166	2.11%
Cartera Total				2,192,597	100%

Por Sector de Actividad Económica



Comisiones y Remuneraciones por la Prestación de Servicios
Pagadas por el cliente

Concepto	Serie APIF		Serie más representativa (F5)	
	%	\$	%	\$
INCUMPLIMIENTO PLAZO MÍNIMO DE PERMANENCIA	n/a	n/a	n/a	n/a
INCUMPLIMIENTO SALDO MÍNIMO DE INVERSIÓN	n/a	n/a	n/a	n/a
COMPRA DE ACCIONES	n/a	n/a	n/a	n/a
VENTA DE ACCIONES	n/a	n/a	n/a	n/a
SERVICIOS POR ASESORÍA	n/a	n/a	n/a	n/a
SERVICIO ADMINISTRACIÓN DE ACCIONES	n/a	n/a	n/a	n/a
OTRAS	n/a	n/a	n/a	n/a
Total	n/a	n/a	n/a	n/a

No aplica para ninguna serie accionaria.

Pagadas por el Fondo de Inversión

(cifras correspondientes al mes de mayo 2026)

Concepto	Serie APIF		Serie más representativa (F5)	
	%	\$	%	\$
ADMINISTRACIÓN DE ACTIVOS	0.000	0.00	0.750	7.50
ADMINISTRACIÓN ACTIVOS / SOBRE DESEMPEÑO	n/a	n/a	n/a	n/a
DISTRIBUCIÓN DE ACCIONES	0.000	0.00	1.750	17.50
VALUACIÓN DE ACCIONES	0.004	0.04	0.004	0.04
DEPÓSITO DE ACCIONES DEL FI	0.000	0.00	0.000	0.00
DEPÓSITO DE ACTIVOS OBJETO DE INVERSIÓN	0.000	0.00	0.000	0.00
CONTABILIDAD	0.007	0.07	0.007	0.07
OTRAS	0.008	0.08	0.008	0.08
Total	0.019	0.19	2.519	25.19

*Porcentajes y cifras en pesos anualizados. Monto por cada \$1,000 pesos invertidos.

Otros incluye: proveedor de precios, otros servicios administrativos, custodia, cuotas de CNBV, Bolsas de Valores y Auditoría Externa.

Información sobre comisiones y remuneraciones

Las comisiones por compra y venta de acciones pueden disminuir el monto total de su inversión. Esto implica que usted recibiría un monto menor después de una operación. Lo anterior, junto con las comisiones pagadas por el Fondo, representa una reducción del rendimiento total que recibiría por su inversión en el Fondo de Inversión.

Algunos prestadores de servicios pueden establecer acuerdos con el Fondo de Inversión y ofrecerle descuentos por sus servicios. Para conocer de su existencia y el posible beneficio para usted, pregunte con su distribuidor.

El Prospecto de Información al Público Inversionista contiene un mayor detalle de los conflictos de interés a los que pudiera estar sujeto cualquier prestador de servicios del Fondo de Inversión.

Políticas para la compraventa de acciones

Plazo mínimo de permanencia:	No tiene.	Liquidez:	24 horas (las solicitudes se reciben todos los días hábiles).
Recepción de órdenes:	Todos los días hábiles.	Horario:	Apertura: 08:00 horas, tiempo del centro de México. Cierre: 45 minutos antes del horario de cierre de las Bolsas de Valores.
Ejecución de operaciones:	Mismo día de la recepción.	Límites de recompra:	Hasta el 10% del activo neto del Fondo.
Liquidación de operaciones:	24 horas hábiles.	Diferencial*:	El Fondo no ha aplicado diferencial alguno en el precio de sus acciones.

*El Fondo de Inversión, ante condiciones desordenadas de mercado u operaciones inusuales, podrá aplicar a las operaciones de compraventa de sus acciones, un diferencial sobre el precio actualizado de valuación de dichas acciones, que haya determinado previamente, y conservarlo a favor de los inversionistas que permanezcan en el Fondo de Inversión.

Prestadores de Servicios

Operadora:	Operadora de Fondos Banorte, S.A. de C.V., Sociedad Operadora de Fondos de Inversión, Grupo Financiero Banorte.
Distribuidora:	Consultar Punto 2, inciso f) del Prospecto de Información.
Valuadora:	GAF Operadora, S.A. de C.V., Sociedad Operadora Limitada de Fondos de Inversión.
Institución Calificadora de Valores:	N/A
Proveedor de Precios:	Valuación Operativa y Referencias de Mercado, S.A. de C.V.

Advertencias

El Fondo de Inversión no cuenta con garantía alguna del Gobierno Federal, las entidades de la administración pública paraestatal, ni de la Sociedad Operadora ni del Grupo Financiero al que pertenece. La inversión en el Fondo de Inversión se encuentra respaldada hasta por el monto de su patrimonio.

La autorización de los Prospectos de Información al Público Inversionista no implica certificación sobre la bondad de las acciones que emitan o sobre la solvencia, liquidez, calidad crediticia o desempeño futuro de los Fondos, ni de los activos objeto de inversión que conforman su cartera.

Ningún intermediario financiero, apoderado para celebrar operaciones con el público, o cualquier otra persona, está autorizado para proporcionar información o hacer declaración alguna adicional al contenido del presente documento o el Prospecto de Información al Público Inversionista, por lo que deberán entenderse como no autorizados por el Fondo de Inversión.

Para más información, visite la página de internet de nuestra Sociedad Operadora y/o Distribuidoras, en donde podrá consultar el Prospecto de Información al Público Inversionista, así como la información actualizada sobre la cartera de inversiones del Fondo de Inversión.

El presente documento y el Prospecto de Información al Público Inversionista son los únicos documentos de venta que reconoce el Fondo de Inversión como válidos.

Centro de Atención al Inversionista

Contacto:	Centro de Contacto.
Teléfono:	800 493 2000
Horario:	08:30 a 18:00 horas, tiempo del centro de México.

Página(s) electrónica(s)

Operadora:	www.banorte.com/fondosdeinversion
Distribuidora:	www.banorte.com/fondosdeinversion

DOCUMENTO CON INFORMACIÓN CLAVE PARA LA INVERSIÓN

Fondo Banorte 25, S.A. de C.V. F.I.R.V. administrado por Operadora de Fondos Banorte, S.A. de C.V., Sociedad Operadora de Fondos de Inversión, GFB

Tipo:	RENTA VARIABLE	Serie B, Clase Accionaria	Posibles Adquirentes	Monto Mínimo de Inversión (\$)
Categoría:	ESPECIALIZADO EN ACCIONES INTERNACIONALES (RVESACCINT)	M5	PERSONAS MORALES	\$1.00
Clave de Pizarra:	NTEESG			
Calificación:	N/A			
Fecha de Autorización:	27 marzo 2026 <i>No. Oficio 157/115/2026</i>			

Importante: El valor de un Fondo de Inversión, cualquiera que sea su política de inversión, está sujeta a la fluctuación de los mercados, por lo que el inversionista puede obtener ganancias y pérdidas.

Objetivo de Inversión

Los activos en los que podrá invertir el Fondo serán acciones y/o Títulos Referenciados a Acciones (TRAC's) listados en el Sistema Internacional de Cotizaciones (SIC) y/o en otros mercados representativos de regiones o países que formen parte de la base de referencia del Fondo y de forma complementaria en otras acciones y/o TRAC's también listados en el SIC y/o en otros mercados, Fondos de Inversión de Renta Variable y/o de Deuda, TRAC's listados en el SIC y/o en las Bolsas de Valores, que repliquen el comportamiento de índices o canastas de instrumentos de deuda, así como valores gubernamentales, bancarios, corporativos y/o depósitos bancarios de dinero a la vista denominados en moneda nacional y/o UDIS.

La selección de valores se realizará con base en el análisis de los mercados, emisores y emisiones disponibles susceptibles de ser adquiridas, los cuales aporten un mayor valor al portafolio considerando, entre otras cosas, sólidos fundamentales (valuación, crecimiento en utilidades, razones de solvencia, etc.) y las mejores prácticas en factores Ambientales, Sociales y de Gobierno Corporativo o ESG por sus siglas en inglés.

NTEESG está orientado a pequeños, medianos y grandes inversionistas, personas físicas, personas morales, personas no sujetas a retención y/o Fondos de Inversión (conforme a los montos mínimos de inversión establecidos para cada clase y a su nivel de complejidad o sofisticación), que buscan inversiones de largo plazo y un nivel de riesgo muy alto, en función del objetivo y estrategia del Fondo.

El horizonte de inversión para el inversionista que compra acciones de NTEESG es de largo plazo, por lo que se sugiere permanecer en el Fondo por lo menos tres años para obtener los beneficios de la estrategia.

Información Relevante

La Sociedad Operadora cuenta con la asesoría de Franklin Advisers, Inc. para instrumentar políticas de inversión para NTEESG, siendo la Sociedad Operadora la única y exclusiva responsable de las decisiones de inversión de NTEESG.

Los Fondos de Inversión no cuentan con Asamblea de Accionistas, Consejo de Administración o Comisario:

- Las funciones de la Asamblea de Accionistas, así como las actividades del Consejo de Administración están encomendadas a Operadora de Fondos Banorte, S.A. de C.V., Sociedad Operadora de Fondos de Inversión, Grupo Financiero Banorte.

- La vigilancia del Fondo está asignada al Contralor Normativo de la Sociedad Operadora.

Valor en riesgo (VaR) de la cartera de inversión respecto de sus activos netos: 3.29%, con un nivel de confianza del 95% a dos colas.

La pérdida máxima que en un escenario pesimista (5 en 100 veces) puede enfrentar el Fondo en un lapso de 1 día es de \$32.90 por cada \$1,000 pesos invertidos. (Este dato es solo una estimación y es válida únicamente en condiciones normales de mercado, las expectativas de pérdida podrían ser mayores, incluso por el monto total de la inversión realizada).

Se entiende por VaR a la pérdida máxima potencial en condiciones normales de mercado que pueden tener los activos netos de un Fondo de Inversión, calculada con un horizonte de tiempo de 1 día y con nivel de confianza al 95% a dos colas basada en una simulación histórica no paramétrica de 501 observaciones históricas en los factores de riesgo.

Desempeño Histórico

Serie M5	Índice de Referencia: Vanguard Developed World UCITS ETF Accumulating (VHVE).
-----------------	--

Tabla de Rendimientos Efectivos

	Último Mes	Últimos 3 Meses	Últimos 12 Meses	2025	2024	2023
RENDIMIENTO BRUTO	3.62 %	7.58 %	18.86 %	11.20 %	47.92 %	7.22 %
RENDIMIENTO NETO	3.31 %	6.64 %	14.94 %	7.48 %	42.87 %	3.46 %
TASA LIBRE DE RIESGO (CETES 28 DÍAS)	0.51 %	1.68 %	7.49 %	8.59 %	11.41 %	11.70 %
ÍNDICE DE REFERENCIA	5.04 %	8.77 %	16.85 %	6.02 %	44.00 %	5.90 %

-El rendimiento neto es después de comisiones y el que obtuvo el inversionista en el periodo.
 -La tasa libre de riesgo es una tasa que no incluye descuentos por comisiones o cualquier otro gasto.
 -El desempeño del Fondo de Inversión en el pasado, no necesariamente es indicativo del desempeño que tendrá la inversión en el futuro.

Régimen y Política de Inversión

a) Estrategia de Administración: Activa.

b) Montos máximos o mínimos de inversión de los principales activos objeto de inversión del Fondo:

	Mín	Máx
Acciones y/o TRAC's del SIC y otros mercados, representativo de países que formen parte de la base de referencia del Fondo.	80%	100%
Depósitos bancarios de dinero a la vista en moneda nacional.		20%
Fondos de Inversión de Renta Variable y/o de Deuda.		20%
Valores de fácil realización y/o valores con vencimiento menor a 3 meses.	20%	
Valores gubernamentales, bancarios y/o corporativos en moneda nacional y/o UDIS.		20%

c) Política de inversión: El Fondo podrá invertir en el mercado extranjero y/o nacional.

d) La base de referencia con la que se compara el desempeño del Fondo es el ETF Vanguard Developed World UCITS ETF Accumulating (VHVE). Puede consultar la información de la base de referencia en la página electrónica <https://www.vanguardmexico.com/es/producto/etf/renta-variable/9675/vanguard-ftse-developed-world-ucits-etf-usd-accumulating>.

e) NTEESG podrá invertir hasta el 20% de su activo neto en activos emitidos, avalados o aceptados por instituciones de crédito que formen parte del mismo Consorcio o Grupo empresarial al que pertenezca su Sociedad Operadora.

f) NTEESG podrá realizar operaciones de préstamo de valores con un plazo máximo de 1 año, con prórrogas por igual periodo.

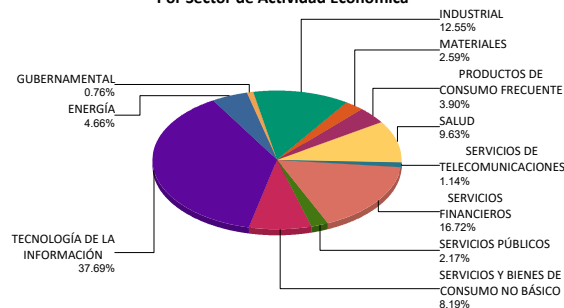
g) NTEESG no invertirá en instrumentos financieros derivados, valores estructurados ni en valores respaldados por activos. El Fondo podrá invertir en TRAC's listados en el SIC y/o en otros mercados.

Composición de la Cartera de Inversión

Principales inversiones al mes de mayo 2026

Clave de Pizarra	Activo Objeto de Inversión			Monto Miles de \$	%
	Emisora	Nombre/Subyacente	Tipo		
1NVDA *	Nvidia Corpor	N/A	RTA. VAR.	170,245	7.76%
2AAPL *	APPLE Computer	N/A	RTA. VAR.	126,621	5.77%
3MSFT *	Microsoft Corp	N/A	RTA. VAR.	114,766	5.23%
4GOOG *	Alphabet Inc.	N/A	RTA. VAR.	73,759	3.36%
5MU *	Micron Tech Inc	N/A	RTA. VAR.	65,665	2.99%
6LRCX *	Lam Research Co	N/A	RTA. VAR.	55,173	2.52%
7JNJ *	Johnson & Johnson	N/A	RTA. VAR.	55,092	2.51%
8AMZN *	Amazon. Com Inc	N/A	RTA. VAR.	52,091	2.38%
9SHEL N	Shell PLC	N/A	RTA. VAR.	48,663	2.22%
10GOOGL *	Alphabet Inc.	N/A	RTA. VAR.	46,166	2.11%
Cartera Total				2,192,597	100%

Por Sector de Actividad Económica



Comisiones y Remuneraciones por la Prestación de Servicios
Pagadas por el cliente

Concepto	Serie M5		Serie más representativa (F5)	
	%	\$	%	\$
INCUMPLIMIENTO PLAZO MÍNIMO DE PERMANENCIA	n/a	n/a	n/a	n/a
INCUMPLIMIENTO SALDO MÍNIMO DE INVERSIÓN	n/a	n/a	n/a	n/a
COMPRA DE ACCIONES	n/a	n/a	n/a	n/a
VENTA DE ACCIONES	n/a	n/a	n/a	n/a
SERVICIOS POR ASESORÍA	n/a	n/a	n/a	n/a
SERVICIO ADMINISTRACIÓN DE ACCIONES	n/a	n/a	n/a	n/a
OTRAS	n/a	n/a	n/a	n/a
Total	n/a	n/a	n/a	n/a

No aplica para ninguna serie accionaria.

Pagadas por el Fondo de Inversión

(cifras correspondientes al mes de mayo 2026)

Concepto	Serie M5		Serie más representativa (F5)	
	%	\$	%	\$
ADMINISTRACIÓN DE ACTIVOS	0.750	7.50	0.750	7.50
ADMINISTRACIÓN ACTIVOS / SOBRE DESEMPEÑO	n/a	n/a	n/a	n/a
DISTRIBUCIÓN DE ACCIONES	1.750	17.50	1.750	17.50
VALUACIÓN DE ACCIONES	0.004	0.04	0.004	0.04
DEPÓSITO DE ACCIONES DEL FI	0.000	0.00	0.000	0.00
DEPÓSITO DE ACTIVOS OBJETO DE INVERSIÓN	0.000	0.00	0.000	0.00
CONTABILIDAD	0.007	0.07	0.007	0.07
OTRAS	0.008	0.08	0.008	0.08
Total	2.519	25.19	2.519	25.19

*Porcentajes y cifras en pesos anualizados. Monto por cada \$1,000 pesos invertidos.

Otros incluye: proveedor de precios, otros servicios administrativos, custodia, cuotas de CNBV, Bolsas de Valores y Auditoría Externa.

Información sobre comisiones y remuneraciones

Las comisiones por compra y venta de acciones pueden disminuir el monto total de su inversión. Esto implica que usted recibiría un monto menor después de una operación. Lo anterior, junto con las comisiones pagadas por el Fondo, representa una reducción del rendimiento total que recibiría por su inversión en el Fondo de Inversión.

Algunos prestadores de servicios pueden establecer acuerdos con el Fondo de Inversión y ofrecerle descuentos por sus servicios. Para conocer de su existencia y el posible beneficio para usted, pregunte con su distribuidor.

El Prospecto de Información al Público Inversionista contiene un mayor detalle de los conflictos de interés a los que pudiera estar sujeto cualquier prestador de servicios del Fondo de Inversión.

Políticas para la compraventa de acciones

Plazo mínimo de permanencia:	No tiene.	Liquidez:	24 horas (las solicitudes se reciben todos los días hábiles).
Recepción de órdenes:	Todos los días hábiles.	Horario:	Apertura: 08:00 horas, tiempo del centro de México. Cierre: 45 minutos antes del horario de cierre de las Bolsas de Valores.
Ejecución de operaciones:	Mismo día de la recepción.	Límites de recompra:	Hasta el 10% del activo neto del Fondo.
Liquidación de operaciones:	24 horas hábiles.	Diferencial*:	El Fondo no ha aplicado diferencial alguno en el precio de sus acciones.

*El Fondo de Inversión, ante condiciones desordenadas de mercado u operaciones inusuales, podrá aplicar a las operaciones de compraventa de sus acciones, un diferencial sobre el precio actualizado de valuación de dichas acciones, que haya determinado previamente, y conservarlo a favor de los inversionistas que permanezcan en el Fondo de Inversión.

Prestadores de Servicios

Operadora:	Operadora de Fondos Banorte, S.A. de C.V., Sociedad Operadora de Fondos de Inversión, Grupo Financiero Banorte.
Distribuidora:	Consultar Punto 2, inciso f) del Prospecto de Información.
Valuadora:	GAF Operadora, S.A. de C.V., Sociedad Operadora Limitada de Fondos de Inversión.
Institución Calificadora de Valores:	N/A
Proveedor de Precios:	Valuación Operativa y Referencias de Mercado, S.A. de C.V.

Advertencias

El Fondo de Inversión no cuenta con garantía alguna del Gobierno Federal, las entidades de la administración pública paraestatal, ni de la Sociedad Operadora ni del Grupo Financiero al que pertenece. La inversión en el Fondo de Inversión se encuentra respaldada hasta por el monto de su patrimonio.

La autorización de los Prospectos de Información al Público Inversionista no implica certificación sobre la bondad de las acciones que emitan o sobre la solvencia, liquidez, calidad crediticia o desempeño futuro de los Fondos, ni de los activos objeto de inversión que conforman su cartera.

Ningún intermediario financiero, apoderado para celebrar operaciones con el público, o cualquier otra persona, está autorizado para proporcionar información o hacer declaración alguna adicional al contenido del presente documento o el Prospecto de Información al Público Inversionista, por lo que deberán entenderse como no autorizados por el Fondo de Inversión.

Para más información, visite la página de internet de nuestra Sociedad Operadora y/o Distribuidoras, en donde podrá consultar el Prospecto de Información al Público Inversionista, así como la información actualizada sobre la cartera de inversiones del Fondo de Inversión.

El presente documento y el Prospecto de Información al Público Inversionista son los únicos documentos de venta que reconoce el Fondo de Inversión como válidos.

Centro de Atención al Inversionista

Contacto:	Centro de Contacto.
Teléfono:	800 493 2000
Horario:	08:30 a 18:00 horas, tiempo del centro de México.

Página(s) electrónica(s)

Operadora:	www.banorte.com/fondosdeinversion
Distribuidora:	www.banorte.com/fondosdeinversion

DOCUMENTO CON INFORMACIÓN CLAVE PARA LA INVERSIÓN

Fondo Banorte 25, S.A. de C.V. F.I.R.V. administrado por Operadora de Fondos Banorte, S.A. de C.V., Sociedad Operadora de Fondos de Inversión, GFB

Tipo:	RENTA VARIABLE	Serie B, Clase Accionaria	Posibles Adquirentes	Monto Mínimo de Inversión (\$)
Categoría:	ESPECIALIZADO EN ACCIONES INTERNACIONALES (RVESACCINT)	M4	PERSONAS MORALES	\$25,000,000.00
Clave de Pizarra:	NTEESG			
Calificación:	N/A			
Fecha de Autorización:	27 marzo 2026 <i>No. Oficio 157/115/2026</i>			

Importante: El valor de un Fondo de Inversión, cualquiera que sea su política de inversión, está sujeta a la fluctuación de los mercados, por lo que el inversionista puede obtener ganancias y pérdidas.

Objetivo de Inversión

Los activos en los que podrá invertir el Fondo serán acciones y/o Títulos Referenciados a Acciones (TRAC's) listados en el Sistema Internacional de Cotizaciones (SIC) y/o en otros mercados representativos de regiones o países que formen parte de la base de referencia del Fondo y de forma complementaria en otras acciones y/o TRAC's también listados en el SIC y/o en otros mercados, Fondos de Inversión de Renta Variable y/o de Deuda, TRAC's listados en el SIC y/o en las Bolsas de Valores, que repliquen el comportamiento de índices o canastas de instrumentos de deuda, así como valores gubernamentales, bancarios, corporativos y/o depósitos bancarios de dinero a la vista denominados en moneda nacional y/o UDIS.

La selección de valores se realizará con base en el análisis de los mercados, emisores y emisiones disponibles susceptibles de ser adquiridas, los cuales aporten un mayor valor al portafolio considerando, entre otras cosas, sólidos fundamentales (valuación, crecimiento en utilidades, razones de solvencia, etc.) y las mejores prácticas en factores Ambientales, Sociales y de Gobierno Corporativo o ESG por sus siglas en inglés.

NTEESG está orientado a pequeños, medianos y grandes inversionistas, personas físicas, personas morales, personas no sujetas a retención y/o Fondos de Inversión (conforme a los montos mínimos de inversión establecidos para cada clase y a su nivel de complejidad o sofisticación), que buscan inversiones de largo plazo y un nivel de riesgo muy alto, en función del objetivo y estrategia del Fondo.

El horizonte de inversión para el inversionista que compra acciones de NTEESG es de largo plazo, por lo que se sugiere permanecer en el Fondo por lo menos tres años para obtener los beneficios de la estrategia.

Información Relevante

La Sociedad Operadora cuenta con la asesoría de Franklin Advisers, Inc. para instrumentar políticas de inversión para NTEESG, siendo la Sociedad Operadora la única y exclusiva responsable de las decisiones de inversión de NTEESG.

Los Fondos de Inversión no cuentan con Asamblea de Accionistas, Consejo de Administración o Comisario:

- Las funciones de la Asamblea de Accionistas, así como las actividades del Consejo de Administración están encomendadas a Operadora de Fondos Banorte, S.A. de C.V., Sociedad Operadora de Fondos de Inversión, Grupo Financiero Banorte.

- La vigilancia del Fondo está asignada al Contralor Normativo de la Sociedad Operadora.

Valor en riesgo (VaR) de la cartera de inversión respecto de sus activos netos: 3.29%, con un nivel de confianza del 95% a dos colas.

La pérdida máxima que en un escenario pesimista (5 en 100 veces) puede enfrentar el Fondo en un lapso de 1 día es de \$32.90 por cada \$1,000 pesos invertidos. (Este dato es solo una estimación y es válida únicamente en condiciones normales de mercado, las expectativas de pérdida podrían ser mayores, incluso por el monto total de la inversión realizada).

Se entiende por VaR a la pérdida máxima potencial en condiciones normales de mercado que pueden tener los activos netos de un Fondo de Inversión, calculada con un horizonte de tiempo de 1 día y con un nivel de confianza al 95% a dos colas basada en una simulación histórica no paramétrica de 501 observaciones históricas en los factores de riesgo.

Desempeño Histórico

Serie M4	Índice de Referencia: Vanguard Developed World UCITS ETF Accumulating (VHVE).
-----------------	--

Tabla de Rendimientos Efectivos

	Último Mes	Últimos 3 Meses	Últimos 12 Meses	2025	2024	2023
RENDIMIENTO BRUTO	3.62 %	7.58 %	18.86 %	11.20 %	47.92 %	7.22 %
RENDIMIENTO NETO	3.33 %	6.71 %	15.27 %	7.79 %	43.28 %	3.76 %
TASA LIBRE DE RIESGO (CETES 28 DÍAS)	0.51 %	1.68 %	7.49 %	8.59 %	11.41 %	11.70 %
ÍNDICE DE REFERENCIA	5.04 %	8.77 %	16.85 %	6.02 %	44.00 %	5.90 %

-El rendimiento neto es después de comisiones y el que obtuvo el inversionista en el periodo.
 -La tasa libre de riesgo es una tasa que no incluye descuentos por comisiones o cualquier otro gasto.
 -El desempeño del Fondo de Inversión en el pasado, no necesariamente es indicativo del desempeño que tendrá la inversión en el futuro.

Régimen y Política de Inversión

a) Estrategia de Administración: Activa.

b) Montos máximos o mínimos de inversión de los principales activos objeto de inversión del Fondo:

	Mín	Máx
Acciones y/o TRAC's del SIC y otros mercados, representativo de países que formen parte de la base de referencia del Fondo.	80%	100%
Depósitos bancarios de dinero a la vista en moneda nacional.		20%
Fondos de Inversión de Renta Variable y/o de Deuda.		20%
Valores de fácil realización y/o valores con vencimiento menor a 3 meses.	20%	
Valores gubernamentales, bancarios y/o corporativos en moneda nacional y/o UDIS.		20%

c) Política de inversión: El Fondo podrá invertir en el mercado extranjero y/o nacional.

d) La base de referencia con la que se compara el desempeño del Fondo es el ETF Vanguard Developed World UCITS ETF Accumulating (VHVE). Puede consultar la información de la base de referencia en la página electrónica <https://www.vanguardmexico.com/es/producto/etf/renta-variable/9675/vanguard-ftse-developed-world-ucits-etf-usd-accumulating>.

e) NTEESG podrá invertir hasta el 20% de su activo neto en activos emitidos, avalados o aceptados por instituciones de crédito que formen parte del mismo Consorcio o Grupo empresarial al que pertenezca su Sociedad Operadora.

f) NTEESG podrá realizar operaciones de préstamo de valores con un plazo máximo de 1 año, con prórrogas por igual periodo.

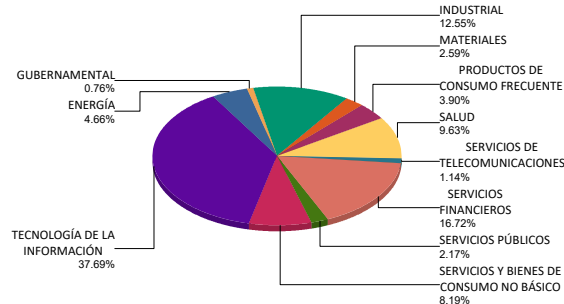
g) NTEESG no invertirá en instrumentos financieros derivados, valores estructurados ni en valores respaldados por activos. El Fondo podrá invertir en TRAC's listados en el SIC y/o en otros mercados.

Composición de la Cartera de Inversión

Principales inversiones al mes de mayo 2026

Clave de Pizarra	Activo Objeto de Inversión			Monto Miles de \$	%
	Emisora	Nombre/Subyacente	Tipo		
1NVDA *	Nvidia Corpor	N/A	RTA. VAR.	170,245	7.76%
2AAPL *	APPLE Computer	N/A	RTA. VAR.	126,621	5.77%
3MSFT *	Microsoft Corp	N/A	RTA. VAR.	114,766	5.23%
4GOOG *	Alphabet Inc.	N/A	RTA. VAR.	73,759	3.36%
5MU *	Micron Tech Inc	N/A	RTA. VAR.	65,665	2.99%
6LRCX *	Lam Research Co	N/A	RTA. VAR.	55,173	2.52%
7JNJ *	Johnson & Johnson	N/A	RTA. VAR.	55,092	2.51%
8AMZN *	Amazon. Com Inc	N/A	RTA. VAR.	52,091	2.38%
9SHEL N	Shell PLC	N/A	RTA. VAR.	48,663	2.22%
10GOOGL *	Alphabet Inc.	N/A	RTA. VAR.	46,166	2.11%
Cartera Total				2,192,597	100%

Por Sector de Actividad Económica



Comisiones y Remuneraciones por la Prestación de Servicios
Pagadas por el cliente

Concepto	Serie M4		Serie más representativa (F5)	
	%	\$	%	\$
INCUMPLIMIENTO PLAZO MÍNIMO DE PERMANENCIA	n/a	n/a	n/a	n/a
INCUMPLIMIENTO SALDO MÍNIMO DE INVERSIÓN	n/a	n/a	n/a	n/a
COMPRA DE ACCIONES	n/a	n/a	n/a	n/a
VENTA DE ACCIONES	n/a	n/a	n/a	n/a
SERVICIOS POR ASESORÍA	n/a	n/a	n/a	n/a
SERVICIO ADMINISTRACIÓN DE ACCIONES	n/a	n/a	n/a	n/a
OTRAS	n/a	n/a	n/a	n/a
Total	n/a	n/a	n/a	n/a

No aplica para ninguna serie accionaria.

Pagadas por el Fondo de Inversión

(cifras correspondientes al mes de mayo 2026)

Concepto	Serie M4		Serie más representativa (F5)	
	%	\$	%	\$
ADMINISTRACIÓN DE ACTIVOS	0.675	6.75	0.750	7.50
ADMINISTRACIÓN ACTIVOS / SOBRE DESEMPEÑO	n/a	n/a	n/a	n/a
DISTRIBUCIÓN DE ACCIONES	1.575	15.75	1.750	17.50
VALUACIÓN DE ACCIONES	0.004	0.04	0.004	0.04
DEPÓSITO DE ACCIONES DEL FI	0.000	0.00	0.000	0.00
DEPÓSITO DE ACTIVOS OBJETO DE INVERSIÓN	0.000	0.00	0.000	0.00
CONTABILIDAD	0.007	0.07	0.007	0.07
OTRAS	0.008	0.08	0.008	0.08
Total	2.269	22.69	2.519	25.19

*Porcentajes y cifras en pesos anualizados. Monto por cada \$1,000 pesos invertidos.

Otros incluye: proveedor de precios, otros servicios administrativos, custodia, cuotas de CNBV, Bolsas de Valores y Auditoría Externa.

Información sobre comisiones y remuneraciones

Las comisiones por compra y venta de acciones pueden disminuir el monto total de su inversión. Esto implica que usted recibiría un monto menor después de una operación. Lo anterior, junto con las comisiones pagadas por el Fondo, representa una reducción del rendimiento total que recibiría por su inversión en el Fondo de Inversión.

Algunos prestadores de servicios pueden establecer acuerdos con el Fondo de Inversión y ofrecerle descuentos por sus servicios. Para conocer de su existencia y el posible beneficio para usted, pregunte con su distribuidor.

El Prospecto de Información al Público Inversionista contiene un mayor detalle de los conflictos de interés a los que pudiera estar sujeto cualquier prestador de servicios del Fondo de Inversión.

Políticas para la compraventa de acciones

Plazo mínimo de permanencia:	No tiene.	Liquidez:	24 horas (las solicitudes se reciben todos los días hábiles).
Recepción de órdenes:	Todos los días hábiles.	Horario:	Apertura: 08:00 horas, tiempo del centro de México. Cierre: 45 minutos antes del horario de cierre de las Bolsas de Valores.
Ejecución de operaciones:	Mismo día de la recepción.	Límites de recompra:	Hasta el 10% del activo neto del Fondo.
Liquidación de operaciones:	24 horas hábiles.	Diferencial*:	El Fondo no ha aplicado diferencial alguno en el precio de sus acciones.

*El Fondo de Inversión, ante condiciones desordenadas de mercado u operaciones inusuales, podrá aplicar a las operaciones de compraventa de sus acciones, un diferencial sobre el precio actualizado de valuación de dichas acciones, que haya determinado previamente, y conservarlo a favor de los inversionistas que permanezcan en el Fondo de Inversión.

Prestadores de Servicios

Operadora:	Operadora de Fondos Banorte, S.A. de C.V., Sociedad Operadora de Fondos de Inversión, Grupo Financiero Banorte.
Distribuidora:	Consultar Punto 2, inciso f) del Prospecto de Información.
Valuadora:	GAF Operadora, S.A. de C.V., Sociedad Operadora Limitada de Fondos de Inversión.
Institución Calificadora de Valores:	N/A
Proveedor de Precios:	Valuación Operativa y Referencias de Mercado, S.A. de C.V.

Advertencias

El Fondo de Inversión no cuenta con garantía alguna del Gobierno Federal, las entidades de la administración pública paraestatal, ni de la Sociedad Operadora ni del Grupo Financiero al que pertenece. La inversión en el Fondo de Inversión se encuentra respaldada hasta por el monto de su patrimonio.

La autorización de los Prospectos de Información al Público Inversionista no implica certificación sobre la bondad de las acciones que emitan o sobre la solvencia, liquidez, calidad crediticia o desempeño futuro de los Fondos, ni de los activos objeto de inversión que conforman su cartera.

Ningún intermediario financiero, apoderado para celebrar operaciones con el público, o cualquier otra persona, está autorizado para proporcionar información o hacer declaración alguna adicional al contenido del presente documento o el Prospecto de Información al Público Inversionista, por lo que deberán entenderse como no autorizados por el Fondo de Inversión.

Para más información, visite la página de internet de nuestra Sociedad Operadora y/o Distribuidoras, en donde podrá consultar el Prospecto de Información al Público Inversionista, así como la información actualizada sobre la cartera de inversiones del Fondo de Inversión.

El presente documento y el Prospecto de Información al Público Inversionista son los únicos documentos de venta que reconoce el Fondo de Inversión como válidos.

Centro de Atención al Inversionista

Contacto:	Centro de Contacto.
Teléfono:	800 493 2000
Horario:	08:30 a 18:00 horas, tiempo del centro de México.

Página(s) electrónica(s)

Operadora:	www.banorte.com/fondosdeinversion
Distribuidora:	www.banorte.com/fondosdeinversion

DOCUMENTO CON INFORMACIÓN CLAVE PARA LA INVERSIÓN

Fondo Banorte 25, S.A. de C.V. F.I.R.V. administrado por Operadora de Fondos Banorte, S.A. de C.V., Sociedad Operadora de Fondos de Inversión, GFB

Tipo:	RENTA VARIABLE	Serie B, Clase Accionaria	Posibles Adquirentes	Monto Mínimo de Inversión (\$)
Categoría:	ESPECIALIZADO EN ACCIONES INTERNACIONALES (RVESACCINT)	M3	PERSONAS MORALES	\$50,000,000.00
Clave de Pizarra:	NTEESG			
Calificación:	N/A			
Fecha de Autorización:	27 marzo 2026 <i>No. Oficio 157/115/2026</i>			

Importante: El valor de un Fondo de Inversión, cualquiera que sea su política de inversión, está sujeta a la fluctuación de los mercados, por lo que el inversionista puede obtener ganancias y pérdidas.

Objetivo de Inversión

Los activos en los que podrá invertir el Fondo serán acciones y/o Títulos Referenciados a Acciones (TRAC's) listados en el Sistema Internacional de Cotizaciones (SIC) y/o en otros mercados representativos de regiones o países que formen parte de la base de referencia del Fondo y de forma complementaria en otras acciones y/o TRAC's también listados en el SIC y/o en otros mercados, Fondos de Inversión de Renta Variable y/o de Deuda, TRAC's listados en el SIC y/o en las Bolsas de Valores, que repliquen el comportamiento de índices o canastas de instrumentos de deuda, así como valores gubernamentales, bancarios, corporativos y/o depósitos bancarios de dinero a la vista denominados en moneda nacional y/o UDIS.

La selección de valores se realizará con base en el análisis de los mercados, emisores y emisiones disponibles susceptibles de ser adquiridas, los cuales aporten un mayor valor al portafolio considerando, entre otras cosas, sólidos fundamentales (valuación, crecimiento en utilidades, razones de solvencia, etc.) y las mejores prácticas en factores Ambientales, Sociales y de Gobierno Corporativo o ESG por sus siglas en inglés.

NTEESG está orientado a pequeños, medianos y grandes inversionistas, personas físicas, personas morales, personas no sujetas a retención y/o Fondos de Inversión (conforme a los montos mínimos de inversión establecidos para cada clase y a su nivel de complejidad o sofisticación), que buscan inversiones de largo plazo y un nivel de riesgo muy alto, en función del objetivo y estrategia del Fondo.

El horizonte de inversión para el inversionista que compra acciones de NTEESG es de largo plazo, por lo que se sugiere permanecer en el Fondo por lo menos tres años para obtener los beneficios de la estrategia.

Información Relevante

La Sociedad Operadora cuenta con la asesoría de Franklin Advisers, Inc. para instrumentar políticas de inversión para NTEESG, siendo la Sociedad Operadora la única y exclusiva responsable de las decisiones de inversión de NTEESG.

Los Fondos de Inversión no cuentan con Asamblea de Accionistas, Consejo de Administración o Comisario:

- Las funciones de la Asamblea de Accionistas, así como las actividades del Consejo de Administración están encomendadas a Operadora de Fondos Banorte, S.A. de C.V., Sociedad Operadora de Fondos de Inversión, Grupo Financiero Banorte.

- La vigilancia del Fondo está asignada al Contralor Normativo de la Sociedad Operadora.

Valor en riesgo (VaR) de la cartera de inversión respecto de sus activos netos: 3.29%, con un nivel de confianza del 95% a dos colas.

La pérdida máxima que en un escenario pesimista (5 en 100 veces) puede enfrentar el Fondo en un lapso de 1 día es de \$32.90 por cada \$1,000 pesos invertidos. (Este dato es solo una estimación y es válida únicamente en condiciones normales de mercado, las expectativas de pérdida podrían ser mayores, incluso por el monto total de la inversión realizada).

Se entiende por VaR a la pérdida máxima potencial en condiciones normales de mercado que pueden tener los activos netos de un Fondo de Inversión, calculada con un horizonte de tiempo de 1 día y con nivel de confianza al 95% a dos colas basada en una simulación histórica no paramétrica de 501 observaciones históricas en los factores de riesgo.

Desempeño Histórico

Serie M3	Índice de Referencia: Vanguard Developed World UCITS ETF Accumulating (VHVE).
-----------------	--

Tabla de Rendimientos Efectivos

	Último Mes	Últimos 3 Meses	Últimos 12 Meses	2025	2024	2023
RENDIMIENTO BRUTO	3.62 %	7.58 %	18.86 %	11.20 %	47.92 %	7.22 %
RENDIMIENTO NETO	3.36 %	6.79 %	15.61 %	8.10 %	43.70 %	4.06 %
TASA LIBRE DE RIESGO (CETES 28 DÍAS)	0.51 %	1.68 %	7.49 %	8.59 %	11.41 %	11.70 %
ÍNDICE DE REFERENCIA	5.04 %	8.77 %	16.85 %	6.02 %	44.00 %	5.90 %

-El rendimiento neto es después de comisiones y el que obtuvo el inversionista en el periodo.
 -La tasa libre de riesgo es una tasa que no incluye descuentos por comisiones o cualquier otro gasto.
 -El desempeño del Fondo de Inversión en el pasado, no necesariamente es indicativo del desempeño que tendrá la inversión en el futuro.

Régimen y Política de Inversión

a) Estrategia de Administración: Activa.

b) Montos máximos o mínimos de inversión de los principales activos objeto de inversión del Fondo:

	Mín	Máx
Acciones y/o TRAC's del SIC y otros mercados, representativo de países que formen parte de la base de referencia del Fondo.	80%	100%
Depósitos bancarios de dinero a la vista en moneda nacional.		20%
Fondos de Inversión de Renta Variable y/o de Deuda.		20%
Valores de fácil realización y/o valores con vencimiento menor a 3 meses.	20%	
Valores gubernamentales, bancarios y/o corporativos en moneda nacional y/o UDIS.		20%

c) Política de inversión: El Fondo podrá invertir en el mercado extranjero y/o nacional.

d) La base de referencia con la que se compara el desempeño del Fondo es el ETF Vanguard Developed World UCITS ETF Accumulating (VHVE). Puede consultar la información de la base de referencia en la página electrónica <https://www.vanguardmexico.com/es/producto/etf/renta-variable/9675/vanguard-ftse-developed-world-ucits-etf-usd-accumulating>.

e) NTEESG podrá invertir hasta el 20% de su activo neto en activos emitidos, avalados o aceptados por instituciones de crédito que formen parte del mismo Consorcio o Grupo empresarial al que pertenezca su Sociedad Operadora.

f) NTEESG podrá realizar operaciones de préstamo de valores con un plazo máximo de 1 año, con prórrogas por igual periodo.

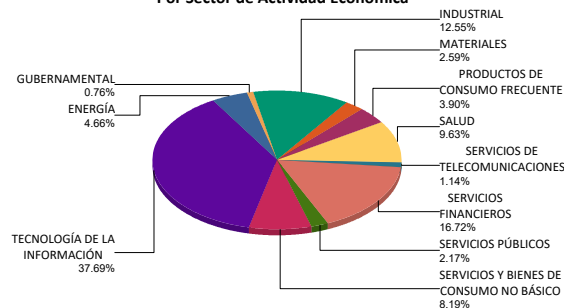
g) NTEESG no invertirá en instrumentos financieros derivados, valores estructurados ni en valores respaldados por activos. El Fondo podrá invertir en TRAC's listados en el SIC y/o en otros mercados.

Composición de la Cartera de Inversión

Principales inversiones al mes de mayo 2026

Clave de Pizarra	Activo Objeto de Inversión			Monto Miles de \$	%
	Emisora	Nombre/Subyacente	Tipo		
1NVDA *	Nvidia Corpor	N/A	RTA. VAR.	170,245	7.76%
2AAPL *	APPLE Computer	N/A	RTA. VAR.	126,621	5.77%
3MSFT *	Microsoft Corp	N/A	RTA. VAR.	114,766	5.23%
4GOOG *	Alphabet Inc.	N/A	RTA. VAR.	73,759	3.36%
5MU *	Micron Tech Inc	N/A	RTA. VAR.	65,665	2.99%
6LRCX *	Lam Research Co	N/A	RTA. VAR.	55,173	2.52%
7JNJ *	Johnson & Johnson	N/A	RTA. VAR.	55,092	2.51%
8AMZN *	Amazon. Com Inc	N/A	RTA. VAR.	52,091	2.38%
9SHEL N	Shell PLC	N/A	RTA. VAR.	48,663	2.22%
10GOOGL *	Alphabet Inc.	N/A	RTA. VAR.	46,166	2.11%
Cartera Total				2,192,597	100%

Por Sector de Actividad Económica



Comisiones y Remuneraciones por la Prestación de Servicios
Pagadas por el cliente

Concepto	Serie M3		Serie más representativa (F5)	
	%	\$	%	\$
INCUMPLIMIENTO PLAZO MÍNIMO DE PERMANENCIA	n/a	n/a	n/a	n/a
INCUMPLIMIENTO SALDO MÍNIMO DE INVERSIÓN	n/a	n/a	n/a	n/a
COMPRA DE ACCIONES	n/a	n/a	n/a	n/a
VENTA DE ACCIONES	n/a	n/a	n/a	n/a
SERVICIOS POR ASESORÍA	n/a	n/a	n/a	n/a
SERVICIO ADMINISTRACIÓN DE ACCIONES	n/a	n/a	n/a	n/a
OTRAS	n/a	n/a	n/a	n/a
Total	n/a	n/a	n/a	n/a

No aplica para ninguna serie accionaria.

Pagadas por el Fondo de Inversión

(cifras correspondientes al mes de mayo 2026)

Concepto	Serie M3		Serie más representativa (F5)	
	%	\$	%	\$
ADMINISTRACIÓN DE ACTIVOS	0.600	6.00	0.750	7.50
ADMINISTRACIÓN ACTIVOS / SOBRE DESEMPEÑO	n/a	n/a	n/a	n/a
DISTRIBUCIÓN DE ACCIONES	1.400	14.00	1.750	17.50
VALUACIÓN DE ACCIONES	0.004	0.04	0.004	0.04
DEPÓSITO DE ACCIONES DEL FI	0.000	0.00	0.000	0.00
DEPÓSITO DE ACTIVOS OBJETO DE INVERSIÓN	0.000	0.00	0.000	0.00
CONTABILIDAD	0.007	0.07	0.007	0.07
OTRAS	0.007	0.07	0.008	0.08
Total	2.018	20.18	2.519	25.19

*Porcentajes y cifras en pesos anualizados. Monto por cada \$1,000 pesos invertidos.

Otros incluye: proveedor de precios, otros servicios administrativos, custodia, cuotas de CNBV, Bolsas de Valores y Auditoría Externa.

Información sobre comisiones y remuneraciones

Las comisiones por compra y venta de acciones pueden disminuir el monto total de su inversión. Esto implica que usted recibiría un monto menor después de una operación. Lo anterior, junto con las comisiones pagadas por el Fondo, representa una reducción del rendimiento total que recibiría por su inversión en el Fondo de Inversión.

Algunos prestadores de servicios pueden establecer acuerdos con el Fondo de Inversión y ofrecerle descuentos por sus servicios. Para conocer de su existencia y el posible beneficio para usted, pregunte con su distribuidor.

El Prospecto de Información al Público Inversionista contiene un mayor detalle de los conflictos de interés a los que pudiera estar sujeto cualquier prestador de servicios del Fondo de Inversión.

Políticas para la compraventa de acciones

Plazo mínimo de permanencia:	No tiene.	Liquidez:	24 horas (las solicitudes se reciben todos los días hábiles).
Recepción de órdenes:	Todos los días hábiles.	Horario:	Apertura: 08:00 horas, tiempo del centro de México. Cierre: 45 minutos antes del horario de cierre de las Bolsas de Valores.
Ejecución de operaciones:	Mismo día de la recepción.	Límites de recompra:	Hasta el 10% del activo neto del Fondo.
Liquidación de operaciones:	24 horas hábiles.	Diferencial*:	El Fondo no ha aplicado diferencial alguno en el precio de sus acciones.

*El Fondo de Inversión, ante condiciones desordenadas de mercado u operaciones inusuales, podrá aplicar a las operaciones de compraventa de sus acciones, un diferencial sobre el precio actualizado de valuación de dichas acciones, que haya determinado previamente, y conservarlo a favor de los inversionistas que permanezcan en el Fondo de Inversión.

Prestadores de Servicios

Operadora:	Operadora de Fondos Banorte, S.A. de C.V., Sociedad Operadora de Fondos de Inversión, Grupo Financiero Banorte.
Distribuidora:	Consultar Punto 2, inciso f) del Prospecto de Información.
Valuadora:	GAF Operadora, S.A. de C.V., Sociedad Operadora Limitada de Fondos de Inversión.
Institución Calificadora de Valores:	N/A
Proveedor de Precios:	Valuación Operativa y Referencias de Mercado, S.A. de C.V.

Advertencias

El Fondo de Inversión no cuenta con garantía alguna del Gobierno Federal, las entidades de la administración pública paraestatal, ni de la Sociedad Operadora ni del Grupo Financiero al que pertenece. La inversión en el Fondo de Inversión se encuentra respaldada hasta por el monto de su patrimonio.

La autorización de los Prospectos de Información al Público Inversionista no implica certificación sobre la bondad de las acciones que emitan o sobre la solvencia, liquidez, calidad crediticia o desempeño futuro de los Fondos, ni de los activos objeto de inversión que conforman su cartera.

Ningún intermediario financiero, apoderado para celebrar operaciones con el público, o cualquier otra persona, está autorizado para proporcionar información o hacer declaración alguna adicional al contenido del presente documento o el Prospecto de Información al Público Inversionista, por lo que deberán entenderse como no autorizados por el Fondo de Inversión.

Para más información, visite la página de internet de nuestra Sociedad Operadora y/o Distribuidoras, en donde podrá consultar el Prospecto de Información al Público Inversionista, así como la información actualizada sobre la cartera de inversiones del Fondo de Inversión.

El presente documento y el Prospecto de Información al Público Inversionista son los únicos documentos de venta que reconoce el Fondo de Inversión como válidos.

Centro de Atención al Inversionista

Contacto:	Centro de Contacto.
Teléfono:	800 493 2000
Horario:	08:30 a 18:00 horas, tiempo del centro de México.

Página(s) electrónica(s)

Operadora:	www.banorte.com/fondosdeinversion
Distribuidora:	www.banorte.com/fondosdeinversion

DOCUMENTO CON INFORMACIÓN CLAVE PARA LA INVERSIÓN

Fondo Banorte 25, S.A. de C.V. F.I.R.V. administrado por Operadora de Fondos Banorte, S.A. de C.V., Sociedad Operadora de Fondos de Inversión, GFB

Tipo:	RENTA VARIABLE	Serie B, Clase Accionaria	Posibles Adquirentes	Monto Mínimo de Inversión (\$)
Categoría:	ESPECIALIZADO EN ACCIONES INTERNACIONALES (RVESACCINT)	M2	PERSONAS MORALES	\$100,000,000.00
Clave de Pizarra:	NTEESG			
Calificación:	N/A			
Fecha de Autorización:	27 marzo 2026 <i>No. Oficio 157/115/2026</i>			

Importante: El valor de un Fondo de Inversión, cualquiera que sea su política de inversión, está sujeta a la fluctuación de los mercados, por lo que el inversionista puede obtener ganancias y pérdidas.

Objetivo de Inversión

Los activos en los que podrá invertir el Fondo serán acciones y/o Títulos Referenciados a Acciones (TRAC's) listados en el Sistema Internacional de Cotizaciones (SIC) y/o en otros mercados representativos de regiones o países que formen parte de la base de referencia del Fondo y de forma complementaria en otras acciones y/o TRAC's también listados en el SIC y/o en otros mercados, Fondos de Inversión de Renta Variable y/o de Deuda, TRAC's listados en el SIC y/o en las Bolsas de Valores, que repliquen el comportamiento de índices o canastas de instrumentos de deuda, así como valores gubernamentales, bancarios, corporativos y/o depósitos bancarios de dinero a la vista denominados en moneda nacional y/o UDIS.

La selección de valores se realizará con base en el análisis de los mercados, emisores y emisiones disponibles susceptibles de ser adquiridas, los cuales aporten un mayor valor al portafolio considerando, entre otras cosas, sólidos fundamentales (valuación, crecimiento en utilidades, razones de solvencia, etc.) y las mejores prácticas en factores Ambientales, Sociales y de Gobierno Corporativo o ESG por sus siglas en inglés.

NTEESG está orientado a pequeños, medianos y grandes inversionistas, personas físicas, personas morales, personas no sujetas a retención y/o Fondos de Inversión (conforme a los montos mínimos de inversión establecidos para cada clase y a su nivel de complejidad o sofisticación), que buscan inversiones de largo plazo y un nivel de riesgo muy alto, en función del objetivo y estrategia del Fondo.

El horizonte de inversión para el inversionista que compra acciones de NTEESG es de largo plazo, por lo que se sugiere permanecer en el Fondo por lo menos tres años para obtener los beneficios de la estrategia.

Información Relevante

La Sociedad Operadora cuenta con la asesoría de Franklin Advisers, Inc. para instrumentar políticas de inversión para NTEESG, siendo la Sociedad Operadora la única y exclusiva responsable de las decisiones de inversión de NTEESG.

Los Fondos de Inversión no cuentan con Asamblea de Accionistas, Consejo de Administración o Comisario:

- Las funciones de la Asamblea de Accionistas, así como las actividades del Consejo de Administración están encomendadas a Operadora de Fondos Banorte, S.A. de C.V., Sociedad Operadora de Fondos de Inversión, Grupo Financiero Banorte.

- La vigilancia del Fondo está asignada al Contralor Normativo de la Sociedad Operadora.

Valor en riesgo (VaR) de la cartera de inversión respecto de sus activos netos: 3.29%, con un nivel de confianza del 95% a dos colas.

La pérdida máxima que en un escenario pesimista (5 en 100 veces) puede enfrentar el Fondo en un lapso de 1 día es de \$32.90 por cada \$1,000 pesos invertidos. (Este dato es solo una estimación y es válida únicamente en condiciones normales de mercado, las expectativas de pérdida podrían ser mayores, incluso por el monto total de la inversión realizada).

Se entiende por VaR a la pérdida máxima potencial en condiciones normales de mercado que pueden tener los activos netos de un Fondo de Inversión, calculada con un horizonte de tiempo de 1 día y con nivel de confianza al 95% a dos colas basada en una simulación histórica no paramétrica de 501 observaciones históricas en los factores de riesgo.

Desempeño Histórico

Serie M2	Índice de Referencia: Vanguard Developed World UCITS ETF Accumulating (VHVE).
-----------------	--

Tabla de Rendimientos Efectivos

	Último Mes	Últimos 3 Meses	Últimos 12 Meses	2025	2024	2023
RENDIMIENTO BRUTO	3.62 %	7.58 %	18.86 %	11.20 %	47.92 %	7.22 %
RENDIMIENTO NETO	3.38 %	6.87 %	15.94 %	8.42 %	44.12 %	4.36 %
TASA LIBRE DE RIESGO (CETES 28 DÍAS)	0.51 %	1.68 %	7.49 %	8.59 %	11.41 %	11.70 %
ÍNDICE DE REFERENCIA	5.04 %	8.77 %	16.85 %	6.02 %	44.00 %	5.90 %

-El rendimiento neto es después de comisiones y el que obtuvo el inversionista en el periodo.
 -La tasa libre de riesgo es una tasa que no incluye descuentos por comisiones o cualquier otro gasto.
 -El desempeño del Fondo de Inversión en el pasado, no necesariamente es indicativo del desempeño que tendrá la inversión en el futuro.

Régimen y Política de Inversión

a) Estrategia de Administración: Activa.

b) Montos máximos o mínimos de inversión de los principales activos objeto de inversión del Fondo:

	Mín	Máx
Acciones y/o TRAC's del SIC y otros mercados, representativo de países que formen parte de la base de referencia del Fondo.	80%	100%
Depósitos bancarios de dinero a la vista en moneda nacional.		20%
Fondos de Inversión de Renta Variable y/o de Deuda.		20%
Valores de fácil realización y/o valores con vencimiento menor a 3 meses.	20%	
Valores gubernamentales, bancarios y/o corporativos en moneda nacional y/o UDIS.		20%

c) Política de inversión: El Fondo podrá invertir en el mercado extranjero y/o nacional.

d) La base de referencia con la que se compara el desempeño del Fondo es el ETF Vanguard Developed World UCITS ETF Accumulating (VHVE). Puede consultar la información de la base de referencia en la página electrónica <https://www.vanguardmexico.com/es/producto/etf/renta-variable/9675/vanguard-ftse-developed-world-ucits-etf-usd-accumulating>.

e) NTEESG podrá invertir hasta el 20% de su activo neto en activos emitidos, avalados o aceptados por instituciones de crédito que formen parte del mismo Consorcio o Grupo empresarial al que pertenezca su Sociedad Operadora.

f) NTEESG podrá realizar operaciones de préstamo de valores con un plazo máximo de 1 año, con prórrogas por igual periodo.

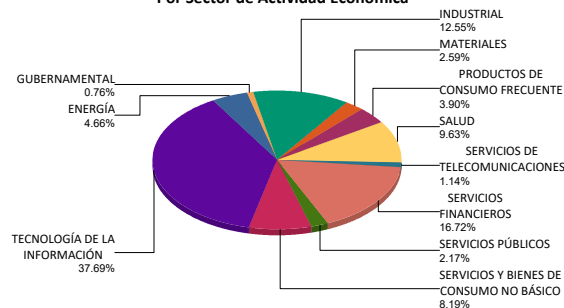
g) NTEESG no invertirá en instrumentos financieros derivados, valores estructurados ni en valores respaldados por activos. El Fondo podrá invertir en TRAC's listados en el SIC y/o en otros mercados.

Composición de la Cartera de Inversión

Principales inversiones al mes de mayo 2026

Clave de Pizarra	Activo Objeto de Inversión			Monto Miles de \$	%
	Emisora	Nombre/Subyacente	Tipo		
1NVDA *	Nvidia Corpor	N/A	RTA. VAR.	170,245	7.76%
2AAPL *	APPLE Computer	N/A	RTA. VAR.	126,621	5.77%
3MSFT *	Microsoft Corp	N/A	RTA. VAR.	114,766	5.23%
4GOOG *	Alphabet Inc.	N/A	RTA. VAR.	73,759	3.36%
5MU *	Micron Tech Inc	N/A	RTA. VAR.	65,665	2.99%
6LRCX *	Lam Research Co	N/A	RTA. VAR.	55,173	2.52%
7JNJ *	Johnson & Johnson	N/A	RTA. VAR.	55,092	2.51%
8AMZN *	Amazon. Com Inc	N/A	RTA. VAR.	52,091	2.38%
9SHEL N	Shell PLC	N/A	RTA. VAR.	48,663	2.22%
10GOOGL *	Alphabet Inc.	N/A	RTA. VAR.	46,166	2.11%
Cartera Total				2,192,597	100%

Por Sector de Actividad Económica



Comisiones y Remuneraciones por la Prestación de Servicios
Pagadas por el cliente

Concepto	Serie M2		Serie más representativa (F5)	
	%	\$	%	\$
INCUMPLIMIENTO PLAZO MÍNIMO DE PERMANENCIA	n/a	n/a	n/a	n/a
INCUMPLIMIENTO SALDO MÍNIMO DE INVERSIÓN	n/a	n/a	n/a	n/a
COMPRA DE ACCIONES	n/a	n/a	n/a	n/a
VENTA DE ACCIONES	n/a	n/a	n/a	n/a
SERVICIOS POR ASESORÍA	n/a	n/a	n/a	n/a
SERVICIO ADMINISTRACIÓN DE ACCIONES	n/a	n/a	n/a	n/a
OTRAS	n/a	n/a	n/a	n/a
Total	n/a	n/a	n/a	n/a

No aplica para ninguna serie accionaria.

Pagadas por el Fondo de Inversión

(cifras correspondientes al mes de mayo 2026)

Concepto	Serie M2		Serie más representativa (F5)	
	%	\$	%	\$
ADMINISTRACIÓN DE ACTIVOS	0.525	5.25	0.750	7.50
ADMINISTRACIÓN ACTIVOS / SOBRE DESEMPEÑO	n/a	n/a	n/a	n/a
DISTRIBUCIÓN DE ACCIONES	1.225	12.25	1.750	17.50
VALUACIÓN DE ACCIONES	0.004	0.04	0.004	0.04
DEPÓSITO DE ACCIONES DEL FI	0.000	0.00	0.000	0.00
DEPÓSITO DE ACTIVOS OBJETO DE INVERSIÓN	0.000	0.00	0.000	0.00
CONTABILIDAD	0.007	0.07	0.007	0.07
OTRAS	0.009	0.09	0.008	0.08
Total	1.770	17.70	2.519	25.19

*Porcentajes y cifras en pesos anualizados. Monto por cada \$1,000 pesos invertidos.

Otros incluye: proveedor de precios, otros servicios administrativos, custodia, cuotas de CNBV, Bolsas de Valores y Auditoría Externa.

Información sobre comisiones y remuneraciones

Las comisiones por compra y venta de acciones pueden disminuir el monto total de su inversión. Esto implica que usted recibiría un monto menor después de una operación. Lo anterior, junto con las comisiones pagadas por el Fondo, representa una reducción del rendimiento total que recibiría por su inversión en el Fondo de Inversión.

Algunos prestadores de servicios pueden establecer acuerdos con el Fondo de Inversión y ofrecerle descuentos por sus servicios. Para conocer de su existencia y el posible beneficio para usted, pregunte con su distribuidor.

El Prospecto de Información al Público Inversionista contiene un mayor detalle de los conflictos de interés a los que pudiera estar sujeto cualquier prestador de servicios del Fondo de Inversión.

Políticas para la compraventa de acciones

Plazo mínimo de permanencia:	No tiene.	Liquidez:	24 horas (las solicitudes se reciben todos los días hábiles).
Recepción de órdenes:	Todos los días hábiles.	Horario:	Apertura: 08:00 horas, tiempo del centro de México. Cierre: 45 minutos antes del horario de cierre de las Bolsas de Valores.
Ejecución de operaciones:	Mismo día de la recepción.	Límites de recompra:	Hasta el 10% del activo neto del Fondo.
Liquidación de operaciones:	24 horas hábiles.	Diferencial*:	El Fondo no ha aplicado diferencial alguno en el precio de sus acciones.

*El Fondo de Inversión, ante condiciones desordenadas de mercado u operaciones inusuales, podrá aplicar a las operaciones de compraventa de sus acciones, un diferencial sobre el precio actualizado de valuación de dichas acciones, que haya determinado previamente, y conservarlo a favor de los inversionistas que permanezcan en el Fondo de Inversión.

Prestadores de Servicios

Operadora:	Operadora de Fondos Banorte, S.A. de C.V., Sociedad Operadora de Fondos de Inversión, Grupo Financiero Banorte.
Distribuidora:	Consultar Punto 2, inciso f) del Prospecto de Información.
Valuadora:	GAF Operadora, S.A. de C.V., Sociedad Operadora Limitada de Fondos de Inversión.
Institución Calificadora de Valores:	N/A
Proveedor de Precios:	Valuación Operativa y Referencias de Mercado, S.A. de C.V.

Advertencias

El Fondo de Inversión no cuenta con garantía alguna del Gobierno Federal, las entidades de la administración pública paraestatal, ni de la Sociedad Operadora ni del Grupo Financiero al que pertenece. La inversión en el Fondo de Inversión se encuentra respaldada hasta por el monto de su patrimonio.

La autorización de los Prospectos de Información al Público Inversionista no implica certificación sobre la bondad de las acciones que emitan o sobre la solvencia, liquidez, calidad crediticia o desempeño futuro de los Fondos, ni de los activos objeto de inversión que conforman su cartera.

Ningún intermediario financiero, apoderado para celebrar operaciones con el público, o cualquier otra persona, está autorizado para proporcionar información o hacer declaración alguna adicional al contenido del presente documento o el Prospecto de Información al Público Inversionista, por lo que deberán entenderse como no autorizados por el Fondo de Inversión.

Para más información, visite la página de internet de nuestra Sociedad Operadora y/o Distribuidoras, en donde podrá consultar el Prospecto de Información al Público Inversionista, así como la información actualizada sobre la cartera de inversiones del Fondo de Inversión.

El presente documento y el Prospecto de Información al Público Inversionista son los únicos documentos de venta que reconoce el Fondo de Inversión como válidos.

Centro de Atención al Inversionista

Contacto:	Centro de Contacto.
Teléfono:	800 493 2000
Horario:	08:30 a 18:00 horas, tiempo del centro de México.

Página(s) electrónica(s)

Operadora:	www.banorte.com/fondosdeinversion
Distribuidora:	www.banorte.com/fondosdeinversion

DOCUMENTO CON INFORMACIÓN CLAVE PARA LA INVERSIÓN

Fondo Banorte 25, S.A. de C.V. F.I.R.V. administrado por Operadora de Fondos Banorte, S.A. de C.V., Sociedad Operadora de Fondos de Inversión, GFB

Tipo:	RENTA VARIABLE	Serie B, Clase Accionaria	Posibles Adquirentes	Monto Mínimo de Inversión (\$)
Categoría:	ESPECIALIZADO EN ACCIONES INTERNACIONALES (RVESACCINT)	M1	PERSONAS MORALES	\$250,000,000.00
Clave de Pizarra:	NTEESG			
Calificación:	N/A			
Fecha de Autorización:	27 marzo 2026 <i>No. Oficio 157/115/2026</i>			

Importante: El valor de un Fondo de Inversión, cualquiera que sea su política de inversión, está sujeta a la fluctuación de los mercados, por lo que el inversionista puede obtener ganancias y pérdidas.

Objetivo de Inversión

Los activos en los que podrá invertir el Fondo serán acciones y/o Títulos Referenciados a Acciones (TRAC's) listados en el Sistema Internacional de Cotizaciones (SIC) y/o en otros mercados representativos de regiones o países que formen parte de la base de referencia del Fondo y de forma complementaria en otras acciones y/o TRAC's también listados en el SIC y/o en otros mercados, Fondos de Inversión de Renta Variable y/o de Deuda, TRAC's listados en el SIC y/o en las Bolsas de Valores, que repliquen el comportamiento de índices o canastas de instrumentos de deuda, así como valores gubernamentales, bancarios, corporativos y/o depósitos bancarios de dinero a la vista denominados en moneda nacional y/o UDIS.

La selección de valores se realizará con base en el análisis de los mercados, emisores y emisiones disponibles susceptibles de ser adquiridas, los cuales aporten un mayor valor al portafolio considerando, entre otras cosas, sólidos fundamentales (valuación, crecimiento en utilidades, razones de solvencia, etc.) y las mejores prácticas en factores Ambientales, Sociales y de Gobierno Corporativo o ESG por sus siglas en inglés.

NTEESG está orientado a pequeños, medianos y grandes inversionistas, personas físicas, personas morales, personas no sujetas a retención y/o Fondos de Inversión (conforme a los montos mínimos de inversión establecidos para cada clase y a su nivel de complejidad o sofisticación), que buscan inversiones de largo plazo y un nivel de riesgo muy alto, en función del objetivo y estrategia del Fondo.

El horizonte de inversión para el inversionista que compra acciones de NTEESG es de largo plazo, por lo que se sugiere permanecer en el Fondo por lo menos tres años para obtener los beneficios de la estrategia.

Información Relevante

La Sociedad Operadora cuenta con la asesoría de Franklin Advisers, Inc. para instrumentar políticas de inversión para NTEESG, siendo la Sociedad Operadora la única y exclusiva responsable de las decisiones de inversión de NTEESG.

Los Fondos de Inversión no cuentan con Asamblea de Accionistas, Consejo de Administración o Comisario:

- Las funciones de la Asamblea de Accionistas, así como las actividades del Consejo de Administración están encomendadas a Operadora de Fondos Banorte, S.A. de C.V., Sociedad Operadora de Fondos de Inversión, Grupo Financiero Banorte.

- La vigilancia del Fondo está asignada al Contralor Normativo de la Sociedad Operadora.

Valor en riesgo (VaR) de la cartera de inversión respecto de sus activos netos: 3.29%, con un nivel de confianza del 95% a dos colas.

La pérdida máxima que en un escenario pesimista (5 en 100 veces) puede enfrentar el Fondo en un lapso de 1 día es de \$32.90 por cada \$1,000 pesos invertidos. (Este dato es solo una estimación y es válida únicamente en condiciones normales de mercado, las expectativas de pérdida podrían ser mayores, incluso por el monto total de la inversión realizada).

Se entiende por VaR a la pérdida máxima potencial en condiciones normales de mercado que pueden tener los activos netos de un Fondo de Inversión, calculada con un horizonte de tiempo de 1 día y con un nivel de confianza al 95% a dos colas basada en una simulación histórica no paramétrica de 501 observaciones históricas en los factores de riesgo.

Desempeño Histórico

Serie M1	Índice de Referencia: Vanguard Developed World UCITS ETF Accumulating (VHVE).
-----------------	--

Tabla de Rendimientos Efectivos

	Último Mes	Últimos 3 Meses	Últimos 12 Meses	2025	2024	2023
RENDIMIENTO BRUTO	N/A	N/A	N/A	N/A	N/A	N/A
RENDIMIENTO NETO	N/A	N/A	N/A	N/A	N/A	N/A
TASA LIBRE DE RIESGO (CETES 28 DÍAS)	N/A	N/A	N/A	N/A	N/A	N/A
ÍNDICE DE REFERENCIA	N/A	N/A	N/A	N/A	N/A	N/A

-El rendimiento neto es después de comisiones y el que obtuvo el inversionista en el periodo.
 -La tasa libre de riesgo es una tasa que no incluye descuentos por comisiones o cualquier otro gasto.
 -El desempeño del Fondo de Inversión en el pasado, no necesariamente es indicativo del desempeño que tendrá la inversión en el futuro.

Régimen y Política de Inversión

a) Estrategia de Administración: Activa.

b) Montos máximos o mínimos de inversión de los principales activos objeto de inversión del Fondo:

	Mín	Máx
Acciones y/o TRAC's del SIC y otros mercados, representativo de países que formen parte de la base de referencia del Fondo.	80%	100%
Depósitos bancarios de dinero a la vista en moneda nacional.		20%
Fondos de Inversión de Renta Variable y/o de Deuda.		20%
Valores de fácil realización y/o valores con vencimiento menor a 3 meses.	20%	
Valores gubernamentales, bancarios y/o corporativos en moneda nacional y/o UDIS.		20%

c) Política de inversión: El Fondo podrá invertir en el mercado extranjero y/o nacional.

d) La base de referencia con la que se compara el desempeño del Fondo es el ETF Vanguard Developed World UCITS ETF Accumulating (VHVE). Puede consultar la información de la base de referencia en la página electrónica <https://www.vanguardmexico.com/es/producto/etf/renta-variable/9675/vanguard-ftse-developed-world-ucits-etf-usd-accumulating>.

e) NTEESG podrá invertir hasta el 20% de su activo neto en activos emitidos, avalados o aceptados por instituciones de crédito que formen parte del mismo Consorcio o Grupo empresarial al que pertenezca su Sociedad Operadora.

f) NTEESG podrá realizar operaciones de préstamo de valores con un plazo máximo de 1 año, con prórrogas por igual periodo.

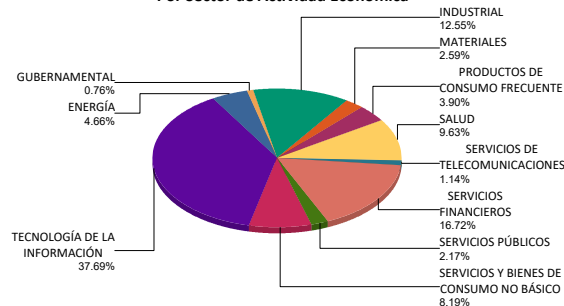
g) NTEESG no invertirá en instrumentos financieros derivados, valores estructurados ni en valores respaldados por activos. El Fondo podrá invertir en TRAC's listados en el SIC y/o en otros mercados.

Composición de la Cartera de Inversión

Principales inversiones al mes de mayo 2026

Clave de Pizarra	Activo Objeto de Inversión			Monto Miles de \$	%
	Emisora	Nombre/Subyacente	Tipo		
1NVDA *	Nvidia Corpor	N/A	RTA. VAR.	170,245	7.76%
2AAPL *	APPLE Computer	N/A	RTA. VAR.	126,621	5.77%
3MSFT *	Microsoft Corp	N/A	RTA. VAR.	114,766	5.23%
4GOOG *	Alphabet Inc.	N/A	RTA. VAR.	73,759	3.36%
5MU *	Micron Tech Inc	N/A	RTA. VAR.	65,665	2.99%
6LRCX *	Lam Research Co	N/A	RTA. VAR.	55,173	2.52%
7JNJ *	Johnson & Johnson	N/A	RTA. VAR.	55,092	2.51%
8AMZN *	Amazon. Com Inc	N/A	RTA. VAR.	52,091	2.38%
9SHEL N	Shell PLC	N/A	RTA. VAR.	48,663	2.22%
10GOOGL *	Alphabet Inc.	N/A	RTA. VAR.	46,166	2.11%
Cartera Total				2,192,597	100%

Por Sector de Actividad Económica



Comisiones y Remuneraciones por la Prestación de Servicios
Pagadas por el cliente

Concepto	Serie M1		Serie más representativa (F5)	
	%	\$	%	\$
INCUMPLIMIENTO PLAZO MÍNIMO DE PERMANENCIA	n/a	n/a	n/a	n/a
INCUMPLIMIENTO SALDO MÍNIMO DE INVERSIÓN	n/a	n/a	n/a	n/a
COMPRA DE ACCIONES	n/a	n/a	n/a	n/a
VENTA DE ACCIONES	n/a	n/a	n/a	n/a
SERVICIOS POR ASESORÍA	n/a	n/a	n/a	n/a
SERVICIO ADMINISTRACIÓN DE ACCIONES	n/a	n/a	n/a	n/a
OTRAS	n/a	n/a	n/a	n/a
Total	n/a	n/a	n/a	n/a

No aplica para ninguna serie accionaria.

Pagadas por el Fondo de Inversión

(cifras correspondientes al mes de mayo 2026)

Concepto	Serie M1		Serie más representativa (F5)	
	%	\$	%	\$
ADMINISTRACIÓN DE ACTIVOS	0.450	4.50	0.750	7.50
ADMINISTRACIÓN ACTIVOS / SOBRE DESEMPEÑO	n/a	n/a	n/a	n/a
DISTRIBUCIÓN DE ACCIONES	1.050	10.50	1.750	17.50
VALUACIÓN DE ACCIONES	0.000	0.00	0.004	0.04
DEPÓSITO DE ACCIONES DEL FI	0.000	0.00	0.000	0.00
DEPÓSITO DE ACTIVOS OBJETO DE INVERSIÓN	0.000	0.00	0.000	0.00
CONTABILIDAD	0.000	0.00	0.007	0.07
OTRAS	0.000	0.00	0.008	0.08
Total	1.500	15.00	2.519	25.19

*Porcentajes y cifras en pesos anualizados. Monto por cada \$1,000 pesos invertidos.

Otros incluye: proveedor de precios, otros servicios administrativos, custodia, cuotas de CNBV, Bolsas de Valores y Auditoría Externa.

Información sobre comisiones y remuneraciones

Las comisiones por compra y venta de acciones pueden disminuir el monto total de su inversión. Esto implica que usted recibiría un monto menor después de una operación. Lo anterior, junto con las comisiones pagadas por el Fondo, representa una reducción del rendimiento total que recibiría por su inversión en el Fondo de Inversión.

Algunos prestadores de servicios pueden establecer acuerdos con el Fondo de Inversión y ofrecerle descuentos por sus servicios. Para conocer de su existencia y el posible beneficio para usted, pregunte con su distribuidor.

El Prospecto de Información al Público Inversionista contiene un mayor detalle de los conflictos de interés a los que pudiera estar sujeto cualquier prestador de servicios del Fondo de Inversión.

Políticas para la compraventa de acciones

Plazo mínimo de permanencia:	No tiene.	Liquidez:	24 horas (las solicitudes se reciben todos los días hábiles).
Recepción de órdenes:	Todos los días hábiles.	Horario:	Apertura: 08:00 horas, tiempo del centro de México. Cierre: 45 minutos antes del horario de cierre de las Bolsas de Valores.
Ejecución de operaciones:	Mismo día de la recepción.	Límites de recompra:	Hasta el 10% del activo neto del Fondo.
Liquidación de operaciones:	24 horas hábiles.	Diferencial*:	El Fondo no ha aplicado diferencial alguno en el precio de sus acciones.

*El Fondo de Inversión, ante condiciones desordenadas de mercado u operaciones inusuales, podrá aplicar a las operaciones de compraventa de sus acciones, un diferencial sobre el precio actualizado de valuación de dichas acciones, que haya determinado previamente, y conservarlo a favor de los inversionistas que permanezcan en el Fondo de Inversión.

Prestadores de Servicios

Operadora:	Operadora de Fondos Banorte, S.A. de C.V., Sociedad Operadora de Fondos de Inversión, Grupo Financiero Banorte.
Distribuidora:	Consultar Punto 2, inciso f) del Prospecto de Información.
Valuadora:	GAF Operadora, S.A. de C.V., Sociedad Operadora Limitada de Fondos de Inversión.
Institución Calificadora de Valores:	N/A
Proveedor de Precios:	Valuación Operativa y Referencias de Mercado, S.A. de C.V.

Advertencias

El Fondo de Inversión no cuenta con garantía alguna del Gobierno Federal, las entidades de la administración pública paraestatal, ni de la Sociedad Operadora ni del Grupo Financiero al que pertenece. La inversión en el Fondo de Inversión se encuentra respaldada hasta por el monto de su patrimonio.

La autorización de los Prospectos de Información al Público Inversionista no implica certificación sobre la bondad de las acciones que emitan o sobre la solvencia, liquidez, calidad crediticia o desempeño futuro de los Fondos, ni de los activos objeto de inversión que conforman su cartera.

Ningún intermediario financiero, apoderado para celebrar operaciones con el público, o cualquier otra persona, está autorizado para proporcionar información o hacer declaración alguna adicional al contenido del presente documento o el Prospecto de Información al Público Inversionista, por lo que deberán entenderse como no autorizados por el Fondo de Inversión.

Para más información, visite la página de internet de nuestra Sociedad Operadora y/o Distribuidoras, en donde podrá consultar el Prospecto de Información al Público Inversionista, así como la información actualizada sobre la cartera de inversiones del Fondo de Inversión.

El presente documento y el Prospecto de Información al Público Inversionista son los únicos documentos de venta que reconoce el Fondo de Inversión como válidos.

Centro de Atención al Inversionista

Contacto:	Centro de Contacto.
Teléfono:	800 493 2000
Horario:	08:30 a 18:00 horas, tiempo del centro de México.

Página(s) electrónica(s)

Operadora:	www.banorte.com/fondosdeinversion
Distribuidora:	www.banorte.com/fondosdeinversion

DOCUMENTO CON INFORMACIÓN CLAVE PARA LA INVERSIÓN

Fondo Banorte 25, S.A. de C.V. F.I.R.V. administrado por Operadora de Fondos Banorte, S.A. de C.V., Sociedad Operadora de Fondos de Inversión, GFB

Tipo:	RENTA VARIABLE	Serie B, Clase Accionaria	Posibles Adquirentes	Monto Mínimo de Inversión (\$)
Categoría:	ESPECIALIZADO EN ACCIONES INTERNACIONALES (RVESACCINT)	APIM	PERSONAS MORALES (artículo 106 fracción IV, inciso b) de CUFI)	Sin monto mínimo de inversión
Clave de Pizarra:	NTEESG			
Calificación:	N/A			
Fecha de Autorización:	27 marzo 2026 <i>No. Oficio 157/115/2026</i>			

Importante: El valor de un Fondo de Inversión, cualquiera que sea su política de inversión, está sujeta a la fluctuación de los mercados, por lo que el inversionista puede obtener ganancias y pérdidas.

Objetivo de Inversión

Los activos en los que podrá invertir el Fondo serán acciones y/o Títulos Referenciados a Acciones (TRAC's) listados en el Sistema Internacional de Cotizaciones (SIC) y/o en otros mercados representativos de regiones o países que formen parte de la base de referencia del Fondo y de forma complementaria en otras acciones y/o TRAC's también listados en el SIC y/o en otros mercados, Fondos de Inversión de Renta Variable y/o de Deuda, TRAC's listados en el SIC y/o en las Bolsas de Valores, que repliquen el comportamiento de índices o canastas de instrumentos de deuda, así como valores gubernamentales, bancarios, corporativos y/o depósitos bancarios de dinero a la vista denominados en moneda nacional y/o UDIS.

La selección de valores se realizará con base en el análisis de los mercados, emisores y emisiones disponibles susceptibles de ser adquiridas, los cuales aporten un mayor valor al portafolio considerando, entre otras cosas, sólidos fundamentales (valuación, crecimiento en utilidades, razones de solvencia, etc.) y las mejores prácticas en factores Ambientales, Sociales y de Gobierno Corporativo o ESG por sus siglas en inglés.

NTEESG está orientado a pequeños, medianos y grandes inversionistas, personas físicas, personas morales, personas no sujetas a retención y/o Fondos de Inversión (conforme a los montos mínimos de inversión establecidos para cada clase y a su nivel de complejidad o sofisticación), que buscan inversiones de largo plazo y un nivel de riesgo muy alto, en función del objetivo y estrategia del Fondo.

El horizonte de inversión para el inversionista que compra acciones de NTEESG es de largo plazo, por lo que se sugiere permanecer en el Fondo por lo menos tres años para obtener los beneficios de la estrategia.

Información Relevante

La Sociedad Operadora cuenta con la asesoría de Franklin Advisers, Inc. para instrumentar políticas de inversión para NTEESG, siendo la Sociedad Operadora la única y exclusiva responsable de las decisiones de inversión de NTEESG.

Los Fondos de Inversión no cuentan con Asamblea de Accionistas, Consejo de Administración o Comisario:

- Las funciones de la Asamblea de Accionistas, así como las actividades del Consejo de Administración están encomendadas a Operadora de Fondos Banorte, S.A. de C.V., Sociedad Operadora de Fondos de Inversión, Grupo Financiero Banorte.

- La vigilancia del Fondo está asignada al Contralor Normativo de la Sociedad Operadora.

Valor en riesgo (VaR) de la cartera de inversión respecto de sus activos netos: 3.29%, con un nivel de confianza del 95% a dos colas.

La pérdida máxima que en un escenario pesimista (5 en 100 veces) puede enfrentar el Fondo en un lapso de 1 día es de \$32.90 por cada \$1,000 pesos invertidos. (Este dato es solo una estimación y es válida únicamente en condiciones normales de mercado, las expectativas de pérdida podrían ser mayores, incluso por el monto total de la inversión realizada).

Se entiende por VaR a la pérdida máxima potencial en condiciones normales de mercado que pueden tener los activos netos de un Fondo de Inversión, calculada con un horizonte de tiempo de 1 día y con un nivel de confianza al 95% a dos colas basada en una simulación histórica no paramétrica de 501 observaciones históricas en los factores de riesgo.

Desempeño Histórico

Serie APIM	Índice de Referencia: Vanguard Developed World UCITS ETF Accumulating (VHVE).

Tabla de Rendimientos Efectivos

	Último Mes	Últimos 3 Meses	Últimos 12 Meses	2025	2024	2023
RENDIMIENTO BRUTO	N/A	N/A	N/A	N/A	N/A	N/A
RENDIMIENTO NETO	N/A	N/A	N/A	N/A	N/A	N/A
TASA LIBRE DE RIESGO (CETES 28 DÍAS)	N/A	N/A	N/A	N/A	N/A	N/A
ÍNDICE DE REFERENCIA	N/A	N/A	N/A	N/A	N/A	N/A

-El rendimiento neto es después de comisiones y el que obtuvo el inversionista en el periodo.
 -La tasa libre de riesgo es una tasa que no incluye descuentos por comisiones o cualquier otro gasto.
 -El desempeño del Fondo de Inversión en el pasado, no necesariamente es indicativo del desempeño que tendrá la inversión en el futuro.

Régimen y Política de Inversión

a) Estrategia de Administración: Activa.

b) Montos máximos o mínimos de inversión de los principales activos objeto de inversión del Fondo:

	Mín	Máx
Acciones y/o TRAC's del SIC y otros mercados, representativo de países que formen parte de la base de referencia del Fondo.	80%	100%
Depósitos bancarios de dinero a la vista en moneda nacional.		20%
Fondos de Inversión de Renta Variable y/o de Deuda.		20%
Valores de fácil realización y/o valores con vencimiento menor a 3 meses.	20%	
Valores gubernamentales, bancarios y/o corporativos en moneda nacional y/o UDIS.		20%

c) Política de inversión: El Fondo podrá invertir en el mercado extranjero y/o nacional.

d) La base de referencia con la que se compara el desempeño del Fondo es el ETF Vanguard Developed World UCITS ETF Accumulating (VHVE). Puede consultar la información de la base de referencia en la página electrónica <https://www.vanguardmexico.com/es/producto/etf/renta-variable/9675/vanguard-ftse-developed-world-ucits-etf-usd-accumulating>.

e) NTEESG podrá invertir hasta el 20% de su activo neto en activos emitidos, avalados o aceptados por instituciones de crédito que formen parte del mismo Consorcio o Grupo empresarial al que pertenezca su Sociedad Operadora.

f) NTEESG podrá realizar operaciones de préstamo de valores con un plazo máximo de 1 año, con prórrogas por igual periodo.

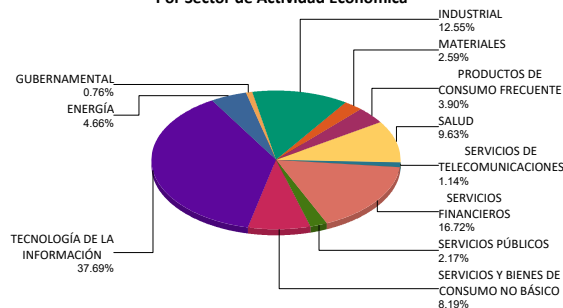
g) NTEESG no invertirá en instrumentos financieros derivados, valores estructurados ni en valores respaldados por activos. El Fondo podrá invertir en TRAC's listados en el SIC y/o en otros mercados.

Composición de la Cartera de Inversión

Principales inversiones al mes de mayo 2026

Clave de Pizarra	Activo Objeto de Inversión			Monto Miles de \$	%
	Emisora	Nombre/Subyacente	Tipo		
1NVDA *	Nvidia Corpor	N/A	RTA. VAR.	170,245	7.76%
2AAPL *	APPLE Computer	N/A	RTA. VAR.	126,621	5.77%
3MSFT *	Microsoft Corp	N/A	RTA. VAR.	114,766	5.23%
4GOOG *	Alphabet Inc.	N/A	RTA. VAR.	73,759	3.36%
5MU *	Micron Tech Inc	N/A	RTA. VAR.	65,665	2.99%
6LRCX *	Lam Research Co	N/A	RTA. VAR.	55,173	2.52%
7JNJ *	Johnson & Johnson	N/A	RTA. VAR.	55,092	2.51%
8AMZN *	Amazon. Com Inc	N/A	RTA. VAR.	52,091	2.38%
9SHEL N	Shell PLC	N/A	RTA. VAR.	48,663	2.22%
10GOOGL *	Alphabet Inc.	N/A	RTA. VAR.	46,166	2.11%
Cartera Total				2,192,597	100%

Por Sector de Actividad Económica



Comisiones y Remuneraciones por la Prestación de Servicios
Pagadas por el cliente

Concepto	Serie APIM		Serie más representativa (F5)	
	%	\$	%	\$
INCUMPLIMIENTO PLAZO MÍNIMO DE PERMANENCIA	n/a	n/a	n/a	n/a
INCUMPLIMIENTO SALDO MÍNIMO DE INVERSIÓN	n/a	n/a	n/a	n/a
COMPRA DE ACCIONES	n/a	n/a	n/a	n/a
VENTA DE ACCIONES	n/a	n/a	n/a	n/a
SERVICIOS POR ASESORÍA	n/a	n/a	n/a	n/a
SERVICIO ADMINISTRACIÓN DE ACCIONES	n/a	n/a	n/a	n/a
OTRAS	n/a	n/a	n/a	n/a
Total	n/a	n/a	n/a	n/a

No aplica para ninguna serie accionaria.

Pagadas por el Fondo de Inversión

(cifras correspondientes al mes de mayo 2026)

Concepto	Serie APIM		Serie más representativa (F5)	
	%	\$	%	\$
ADMINISTRACIÓN DE ACTIVOS	0.000	0.00	0.750	7.50
ADMINISTRACIÓN ACTIVOS / SOBRE DESEMPEÑO	n/a	n/a	n/a	n/a
DISTRIBUCIÓN DE ACCIONES	0.000	0.00	1.750	17.50
VALUACIÓN DE ACCIONES	0.000	0.00	0.004	0.04
DEPÓSITO DE ACCIONES DEL FI	0.000	0.00	0.000	0.00
DEPÓSITO DE ACTIVOS OBJETO DE INVERSIÓN	0.000	0.00	0.000	0.00
CONTABILIDAD	0.000	0.00	0.007	0.07
OTRAS	0.000	0.00	0.008	0.08
Total	0.000	0.00	2.519	25.19

*Porcentajes y cifras en pesos anualizados. Monto por cada \$1,000 pesos invertidos.

Otros incluye: proveedor de precios, otros servicios administrativos, custodia, cuotas de CNBV, Bolsas de Valores y Auditoría Externa.

Información sobre comisiones y remuneraciones

Las comisiones por compra y venta de acciones pueden disminuir el monto total de su inversión. Esto implica que usted recibiría un monto menor después de una operación. Lo anterior, junto con las comisiones pagadas por el Fondo, representa una reducción del rendimiento total que recibiría por su inversión en el Fondo de Inversión.

Algunos prestadores de servicios pueden establecer acuerdos con el Fondo de Inversión y ofrecerle descuentos por sus servicios. Para conocer de su existencia y el posible beneficio para usted, pregunte con su distribuidor.

El Prospecto de Información al Público Inversionista contiene un mayor detalle de los conflictos de interés a los que pudiera estar sujeto cualquier prestador de servicios del Fondo de Inversión.

Políticas para la compraventa de acciones

Plazo mínimo de permanencia:	No tiene.	Liquidez:	24 horas (las solicitudes se reciben todos los días hábiles).
Recepción de órdenes:	Todos los días hábiles.	Horario:	Apertura: 08:00 horas, tiempo del centro de México. Cierre: 45 minutos antes del horario de cierre de las Bolsas de Valores.
Ejecución de operaciones:	Mismo día de la recepción.	Límites de recompra:	Hasta el 10% del activo neto del Fondo.
Liquidación de operaciones:	24 horas hábiles.	Diferencial*:	El Fondo no ha aplicado diferencial alguno en el precio de sus acciones.

*El Fondo de Inversión, ante condiciones desordenadas de mercado u operaciones inusuales, podrá aplicar a las operaciones de compraventa de sus acciones, un diferencial sobre el precio actualizado de valuación de dichas acciones, que haya determinado previamente, y conservarlo a favor de los inversionistas que permanezcan en el Fondo de Inversión.

Prestadores de Servicios

Operadora:	Operadora de Fondos Banorte, S.A. de C.V., Sociedad Operadora de Fondos de Inversión, Grupo Financiero Banorte.
Distribuidora:	Consultar Punto 2, inciso f) del Prospecto de Información.
Valuadora:	GAF Operadora, S.A. de C.V., Sociedad Operadora Limitada de Fondos de Inversión.
Institución Calificadora de Valores:	N/A
Proveedor de Precios:	Valuación Operativa y Referencias de Mercado, S.A. de C.V.

Advertencias

El Fondo de Inversión no cuenta con garantía alguna del Gobierno Federal, las entidades de la administración pública paraestatal, ni de la Sociedad Operadora ni del Grupo Financiero al que pertenece. La inversión en el Fondo de Inversión se encuentra respaldada hasta por el monto de su patrimonio.

La autorización de los Prospectos de Información al Público Inversionista no implica certificación sobre la bondad de las acciones que emitan o sobre la solvencia, liquidez, calidad crediticia o desempeño futuro de los Fondos, ni de los activos objeto de inversión que conforman su cartera.

Ningún intermediario financiero, apoderado para celebrar operaciones con el público, o cualquier otra persona, está autorizado para proporcionar información o hacer declaración alguna adicional al contenido del presente documento o el Prospecto de Información al Público Inversionista, por lo que deberán entenderse como no autorizados por el Fondo de Inversión.

Para más información, visite la página de internet de nuestra Sociedad Operadora y/o Distribuidoras, en donde podrá consultar el Prospecto de Información al Público Inversionista, así como la información actualizada sobre la cartera de inversiones del Fondo de Inversión.

El presente documento y el Prospecto de Información al Público Inversionista son los únicos documentos de venta que reconoce el Fondo de Inversión como válidos.

Centro de Atención al Inversionista

Contacto:	Centro de Contacto.
Teléfono:	800 493 2000
Horario:	08:30 a 18:00 horas, tiempo del centro de México.

Página(s) electrónica(s)

Operadora:	www.banorte.com/fondosdeinversion
Distribuidora:	www.banorte.com/fondosdeinversion

DOCUMENTO CON INFORMACIÓN CLAVE PARA LA INVERSIÓN

Fondo Banorte 25, S.A. de C.V. F.I.R.V. administrado por Operadora de Fondos Banorte, S.A. de C.V., Sociedad Operadora de Fondos de Inversión, GFB

Tipo:	RENTA VARIABLE	Serie B, Clase Accionaria	Posibles Adquirentes	Monto Mínimo de Inversión (\$)
Categoría:	ESPECIALIZADO EN ACCIONES INTERNACIONALES (RVESACCINT)	FF	FONDOS DE INVERSIÓN ADMINISTRADOS POR OPERADORA DE FONDOS BANORTE	Sin monto mínimo de inversión
Clave de Pizarra:	NTEESG			
Calificación:	N/A			
Fecha de Autorización:	27 marzo 2026 <i>No. Oficio 157/115/2026</i>			

Importante: El valor de un Fondo de Inversión, cualquiera que sea su política de inversión, está sujeta a la fluctuación de los mercados, por lo que el inversionista puede obtener ganancias y pérdidas.

Objetivo de Inversión

Los activos en los que podrá invertir el Fondo serán acciones y/o Títulos Referenciados a Acciones (TRAC's) listados en el Sistema Internacional de Cotizaciones (SIC) y/o en otros mercados representativos de regiones o países que formen parte de la base de referencia del Fondo y de forma complementaria en otras acciones y/o TRAC's también listados en el SIC y/o en otros mercados, Fondos de Inversión de Renta Variable y/o de Deuda, TRAC's listados en el SIC y/o en las Bolsas de Valores, que repliquen el comportamiento de índices o canastas de instrumentos de deuda, así como valores gubernamentales, bancarios, corporativos y/o depósitos bancarios de dinero a la vista denominados en moneda nacional y/o UDIS.

La selección de valores se realizará con base en el análisis de los mercados, emisores y emisiones disponibles susceptibles de ser adquiridas, los cuales aporten un mayor valor al portafolio considerando, entre otras cosas, sólidos fundamentales (valuación, crecimiento en utilidades, razones de solvencia, etc.) y las mejores prácticas en factores Ambientales, Sociales y de Gobierno Corporativo o ESG por sus siglas en inglés.

NTEESG está orientado a pequeños, medianos y grandes inversionistas, personas físicas, personas morales, personas no sujetas a retención y/o Fondos de Inversión (conforme a los montos mínimos de inversión establecidos para cada clase y a su nivel de complejidad o sofisticación), que buscan inversiones de largo plazo y un nivel de riesgo muy alto, en función del objetivo y estrategia del Fondo.

El horizonte de inversión para el inversionista que compra acciones de NTEESG es de largo plazo, por lo que se sugiere permanecer en el Fondo por lo menos tres años para obtener los beneficios de la estrategia.

Información Relevante

La Sociedad Operadora cuenta con la asesoría de Franklin Advisers, Inc. para instrumentar políticas de inversión para NTEESG, siendo la Sociedad Operadora la única y exclusiva responsable de las decisiones de inversión de NTEESG.

Los Fondos de Inversión no cuentan con Asamblea de Accionistas, Consejo de Administración o Comisario:

- Las funciones de la Asamblea de Accionistas, así como las actividades del Consejo de Administración están encomendadas a Operadora de Fondos Banorte, S.A. de C.V., Sociedad Operadora de Fondos de Inversión, Grupo Financiero Banorte.

- La vigilancia del Fondo está asignada al Contralor Normativo de la Sociedad Operadora.

Valor en riesgo (VaR) de la cartera de inversión respecto de sus activos netos: 3.29%, con un nivel de confianza del 95% a dos colas.

La pérdida máxima que en un escenario pesimista (5 en 100 veces) puede enfrentar el Fondo en un lapso de 1 día es de \$32.90 por cada \$1,000 pesos invertidos. (Este dato es solo una estimación y es válida únicamente en condiciones normales de mercado, las expectativas de pérdida podrían ser mayores, incluso por el monto total de la inversión realizada).

Se entiende por VaR a la pérdida máxima potencial en condiciones normales de mercado que pueden tener los activos netos de un Fondo de Inversión, calculada con un horizonte de tiempo de 1 día y con nivel de confianza al 95% a dos colas basada en una simulación histórica no paramétrica de 501 observaciones históricas en los factores de riesgo.

Desempeño Histórico

Serie FF	Índice de Referencia: Vanguard Developed World UCITS ETF Accumulating (VHVE).
-------------	--

Tabla de Rendimientos Efectivos

	Último Mes	Últimos 3 Meses	Últimos 12 Meses	2025	2024	2023
RENDIMIENTO BRUTO	3.62 %	7.58 %	18.86 %	11.20 %	47.91 %	7.22 %
RENDIMIENTO NETO	3.53 %	7.38 %	18.18 %	10.52 %	46.91 %	6.38 %
TASA LIBRE DE RIESGO (CETES 28 DÍAS)	0.51 %	1.68 %	7.49 %	8.59 %	11.41 %	11.70 %
ÍNDICE DE REFERENCIA	5.04 %	8.77 %	16.85 %	6.02 %	44.00 %	5.90 %

-El rendimiento neto es después de comisiones y el que obtuvo el inversionista en el periodo.
 -La tasa libre de riesgo es una tasa que no incluye descuentos por comisiones o cualquier otro gasto.
 -El desempeño del Fondo de Inversión en el pasado, no necesariamente es indicativo del desempeño que tendrá la inversión en el futuro.

Régimen y Política de Inversión

a) Estrategia de Administración: Activa.

b) Montos máximos o mínimos de inversión de los principales activos objeto de inversión del Fondo:

	Mín	Máx
Acciones y/o TRAC's del SIC y otros mercados, representativo de países que formen parte de la base de referencia del Fondo.	80%	100%
Depósitos bancarios de dinero a la vista en moneda nacional.		20%
Fondos de Inversión de Renta Variable y/o de Deuda.		20%
Valores de fácil realización y/o valores con vencimiento menor a 3 meses.	20%	
Valores gubernamentales, bancarios y/o corporativos en moneda nacional y/o UDIS.		20%

c) Política de inversión: El Fondo podrá invertir en el mercado extranjero y/o nacional.

d) La base de referencia con la que se compara el desempeño del Fondo es el ETF Vanguard Developed World UCITS ETF Accumulating (VHVE). Puede consultar la información de la base de referencia en la página electrónica <https://www.vanguardmexico.com/es/producto/etf/renta-variable/9675/vanguard-ftse-developed-world-ucits-etf-usd-accumulating>.

e) NTEESG podrá invertir hasta el 20% de su activo neto en activos emitidos, avalados o aceptados por instituciones de crédito que formen parte del mismo Consorcio o Grupo empresarial al que pertenezca su Sociedad Operadora.

f) NTEESG podrá realizar operaciones de préstamo de valores con un plazo máximo de 1 año, con prórrogas por igual periodo.

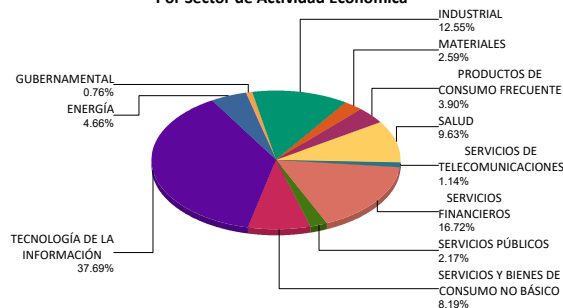
g) NTEESG no invertirá en instrumentos financieros derivados, valores estructurados ni en valores respaldados por activos. El Fondo podrá invertir en TRAC's listados en el SIC y/o en otros mercados.

Composición de la Cartera de Inversión

Principales inversiones al mes de mayo 2026

Clave de Pizarra	Activo Objeto de Inversión			Monto Miles de \$	%
	Emisora	Nombre/Subyacente	Tipo		
1NVDA *	Nvidia Corpor	N/A	RTA. VAR.	170,245	7.76%
2AAPL *	APPLE Computer	N/A	RTA. VAR.	126,621	5.77%
3MSFT *	Microsoft Corp	N/A	RTA. VAR.	114,766	5.23%
4GOOG *	Alphabet Inc.	N/A	RTA. VAR.	73,759	3.36%
5MU *	Micron Tech Inc	N/A	RTA. VAR.	65,665	2.99%
6LRCX *	Lam Research Co	N/A	RTA. VAR.	55,173	2.52%
7JNJ *	Johnson & Johnson	N/A	RTA. VAR.	55,092	2.51%
8AMZN *	Amazon. Com Inc	N/A	RTA. VAR.	52,091	2.38%
9SHEL N	Shell PLC	N/A	RTA. VAR.	48,663	2.22%
10GOOGL *	Alphabet Inc.	N/A	RTA. VAR.	46,166	2.11%
Cartera Total				2,192,597	100%

Por Sector de Actividad Económica



Comisiones y Remuneraciones por la Prestación de Servicios
Pagadas por el cliente

Concepto	Serie FF		Serie más representativa (F5)	
	%	\$	%	\$
INCUMPLIMIENTO PLAZO MÍNIMO DE PERMANENCIA	n/a	n/a	n/a	n/a
INCUMPLIMIENTO SALDO MÍNIMO DE INVERSIÓN	n/a	n/a	n/a	n/a
COMPRA DE ACCIONES	n/a	n/a	n/a	n/a
VENTA DE ACCIONES	n/a	n/a	n/a	n/a
SERVICIOS POR ASESORÍA	n/a	n/a	n/a	n/a
SERVICIO ADMINISTRACIÓN DE ACCIONES	n/a	n/a	n/a	n/a
OTRAS	n/a	n/a	n/a	n/a
Total	n/a	n/a	n/a	n/a

No aplica para ninguna serie accionaria.

Pagadas por el Fondo de Inversión

(cifras correspondientes al mes de mayo 2026)

Concepto	Serie FF		Serie más representativa (F5)	
	%	\$	%	\$
ADMINISTRACIÓN DE ACTIVOS	0.030	0.30	0.750	7.50
ADMINISTRACIÓN ACTIVOS / SOBRE DESEMPEÑO	n/a	n/a	n/a	n/a
DISTRIBUCIÓN DE ACCIONES	0.070	0.70	1.750	17.50
VALUACIÓN DE ACCIONES	0.004	0.04	0.004	0.04
DEPÓSITO DE ACCIONES DEL FI	0.000	0.00	0.000	0.00
DEPÓSITO DE ACTIVOS OBJETO DE INVERSIÓN	0.000	0.00	0.000	0.00
CONTABILIDAD	0.007	0.07	0.007	0.07
OTRAS	0.008	0.08	0.008	0.08
Total	0.119	1.19	2.519	25.19

*Porcentajes y cifras en pesos anualizados. Monto por cada \$1,000 pesos invertidos.

Otros incluye: proveedor de precios, otros servicios administrativos, custodia, cuotas de CNBV, Bolsas de Valores y Auditoría Externa.

Información sobre comisiones y remuneraciones

Las comisiones por compra y venta de acciones pueden disminuir el monto total de su inversión. Esto implica que usted recibiría un monto menor después de una operación. Lo anterior, junto con las comisiones pagadas por el Fondo, representa una reducción del rendimiento total que recibiría por su inversión en el Fondo de Inversión.

Algunos prestadores de servicios pueden establecer acuerdos con el Fondo de Inversión y ofrecerle descuentos por sus servicios. Para conocer de su existencia y el posible beneficio para usted, pregunte con su distribuidor.

El Prospecto de Información al Público Inversionista contiene un mayor detalle de los conflictos de interés a los que pudiera estar sujeto cualquier prestador de servicios del Fondo de Inversión.

Políticas para la compraventa de acciones

Plazo mínimo de permanencia:	No tiene.	Liquidez:	24 horas (las solicitudes se reciben todos los días hábiles).
Recepción de órdenes:	Todos los días hábiles.	Horario:	Apertura: 08:00 horas, tiempo del centro de México. Cierre: 45 minutos antes del horario de cierre de las Bolsas de Valores.
Ejecución de operaciones:	Mismo día de la recepción.	Límites de recompra:	Hasta el 10% del activo neto del Fondo.
Liquidación de operaciones:	24 horas hábiles.	Diferencial*:	El Fondo no ha aplicado diferencial alguno en el precio de sus acciones.

*El Fondo de Inversión, ante condiciones desordenadas de mercado u operaciones inusuales, podrá aplicar a las operaciones de compraventa de sus acciones, un diferencial sobre el precio actualizado de valuación de dichas acciones, que haya determinado previamente, y conservarlo a favor de los inversionistas que permanezcan en el Fondo de Inversión.

Prestadores de Servicios

Operadora:	Operadora de Fondos Banorte, S.A. de C.V., Sociedad Operadora de Fondos de Inversión, Grupo Financiero Banorte.
Distribuidora:	Consultar Punto 2, inciso f) del Prospecto de Información.
Valuadora:	GAF Operadora, S.A. de C.V., Sociedad Operadora Limitada de Fondos de Inversión.
Institución Calificadora de Valores:	N/A
Proveedor de Precios:	Valuación Operativa y Referencias de Mercado, S.A. de C.V.

Advertencias

El Fondo de Inversión no cuenta con garantía alguna del Gobierno Federal, las entidades de la administración pública paraestatal, ni de la Sociedad Operadora ni del Grupo Financiero al que pertenece. La inversión en el Fondo de Inversión se encuentra respaldada hasta por el monto de su patrimonio.

La autorización de los Prospectos de Información al Público Inversionista no implica certificación sobre la bondad de las acciones que emitan o sobre la solvencia, liquidez, calidad crediticia o desempeño futuro de los Fondos, ni de los activos objeto de inversión que conforman su cartera.

Ningún intermediario financiero, apoderado para celebrar operaciones con el público, o cualquier otra persona, está autorizado para proporcionar información o hacer declaración alguna adicional al contenido del presente documento o el Prospecto de Información al Público Inversionista, por lo que deberán entenderse como no autorizados por el Fondo de Inversión.

Para más información, visite la página de internet de nuestra Sociedad Operadora y/o Distribuidoras, en donde podrá consultar el Prospecto de Información al Público Inversionista, así como la información actualizada sobre la cartera de inversiones del Fondo de Inversión.

El presente documento y el Prospecto de Información al Público Inversionista son los únicos documentos de venta que reconoce el Fondo de Inversión como válidos.

Centro de Atención al Inversionista

Contacto:	Centro de Contacto.
Teléfono:	800 493 2000
Horario:	08:30 a 18:00 horas, tiempo del centro de México.

Página(s) electrónica(s)

Operadora:	www.banorte.com/fondosdeinversion
Distribuidora:	www.banorte.com/fondosdeinversion

DOCUMENTO CON INFORMACIÓN CLAVE PARA LA INVERSIÓN

Fondo Banorte 25, S.A. de C.V. F.I.R.V. administrado por Operadora de Fondos Banorte, S.A. de C.V., Sociedad Operadora de Fondos de Inversión, GFB

Tipo:	RENTA VARIABLE	Serie B, Clase Accionaria	Posibles Adquirentes	Monto Mínimo de Inversión (\$)
Categoría:	ESPECIALIZADO EN ACCIONES INTERNACIONALES (RVESACCINT)	EMP	EMPLEADOS, DIRECTIVOS, CONSEJEROS O JUBILADOS DE GRUPO FINANCIERO BANORTE	Sin monto mínimo de inversión
Clave de Pizarra:	NTEESG			
Calificación:	N/A			
Fecha de Autorización:	27 marzo 2026 <i>No. Oficio 157/115/2026</i>			

Importante: El valor de un Fondo de Inversión, cualquiera que sea su política de inversión, está sujeta a la fluctuación de los mercados, por lo que el inversionista puede obtener ganancias y pérdidas.

Objetivo de Inversión

Los activos en los que podrá invertir el Fondo serán acciones y/o Títulos Referenciados a Acciones (TRAC's) listados en el Sistema Internacional de Cotizaciones (SIC) y/o en otros mercados representativos de regiones o países que formen parte de la base de referencia del Fondo y de forma complementaria en otras acciones y/o TRAC's también listados en el SIC y/o en otros mercados, Fondos de Inversión de Renta Variable y/o de Deuda, TRAC's listados en el SIC y/o en las Bolsas de Valores, que repliquen el comportamiento de índices o canastas de instrumentos de deuda, así como valores gubernamentales, bancarios, corporativos y/o depósitos bancarios de dinero a la vista denominados en moneda nacional y/o UDIS.

La selección de valores se realizará con base en el análisis de los mercados, emisores y emisiones disponibles susceptibles de ser adquiridas, los cuales aporten un mayor valor al portafolio considerando, entre otras cosas, sólidos fundamentales (valuación, crecimiento en utilidades, razones de solvencia, etc.) y las mejores prácticas en factores Ambientales, Sociales y de Gobierno Corporativo o ESG por sus siglas en inglés.

NTEESG está orientado a pequeños, medianos y grandes inversionistas, personas físicas, personas morales, personas no sujetas a retención y/o Fondos de Inversión (conforme a los montos mínimos de inversión establecidos para cada clase y a su nivel de complejidad o sofisticación), que buscan inversiones de largo plazo y un nivel de riesgo muy alto, en función del objetivo y estrategia del Fondo.

El horizonte de inversión para el inversionista que compra acciones de NTEESG es de largo plazo, por lo que se sugiere permanecer en el Fondo por lo menos tres años para obtener los beneficios de la estrategia.

Información Relevante

La Sociedad Operadora cuenta con la asesoría de Franklin Advisers, Inc. para instrumentar políticas de inversión para NTEESG, siendo la Sociedad Operadora la única y exclusiva responsable de las decisiones de inversión de NTEESG.

Los Fondos de Inversión no cuentan con Asamblea de Accionistas, Consejo de Administración o Comisario:

- Las funciones de la Asamblea de Accionistas, así como las actividades del Consejo de Administración están encomendadas a Operadora de Fondos Banorte, S.A. de C.V., Sociedad Operadora de Fondos de Inversión, Grupo Financiero Banorte.

- La vigilancia del Fondo está asignada al Contralor Normativo de la Sociedad Operadora.

Valor en riesgo (VaR) de la cartera de inversión respecto de sus activos netos: 3.29%, con un nivel de confianza del 95% a dos colas.

La pérdida máxima que en un escenario pesimista (5 en 100 veces) puede enfrentar el Fondo en un lapso de 1 día es de \$32.90 por cada \$1,000 pesos invertidos. (Este dato es solo una estimación y es válida únicamente en condiciones normales de mercado, las expectativas de pérdida podrían ser mayores, incluso por el monto total de la inversión realizada).

Se entiende por VaR a la pérdida máxima potencial en condiciones normales de mercado que pueden tener los activos netos de un Fondo de Inversión, calculada con un horizonte de tiempo de 1 día y con un nivel de confianza al 95% a dos colas basada en una simulación histórica no paramétrica de 501 observaciones históricas en los factores de riesgo.

Desempeño Histórico

Serie EMP	Índice de Referencia: Vanguard Developed World UCITS ETF Accumulating (VHVE).
------------------	--

Tabla de Rendimientos Efectivos

	Último Mes	Últimos 3 Meses	Últimos 12 Meses	2025	2024	2023
RENDIMIENTO BRUTO	3.62 %	7.58 %	18.86 %	11.20 %	47.92 %	7.22 %
RENDIMIENTO NETO	3.48 %	7.20 %	17.46 %	9.82 %	45.98 %	5.67 %
TASA LIBRE DE RIESGO (CETES 28 DÍAS)	0.51 %	1.68 %	7.49 %	8.59 %	11.41 %	11.70 %
ÍNDICE DE REFERENCIA	5.04 %	8.77 %	16.85 %	6.02 %	44.00 %	5.90 %

-El rendimiento neto es después de comisiones y el que obtuvo el inversionista en el periodo.
 -La tasa libre de riesgo es una tasa que no incluye descuentos por comisiones o cualquier otro gasto.
 -El desempeño del Fondo de Inversión en el pasado, no necesariamente es indicativo del desempeño que tendrá la inversión en el futuro.

Régimen y Política de Inversión

a) Estrategia de Administración: Activa.

b) Montos máximos o mínimos de inversión de los principales activos objeto de inversión del Fondo:

	Mín	Máx
Acciones y/o TRAC's del SIC y otros mercados, representativo de países que formen parte de la base de referencia del Fondo.	80%	100%
Depósitos bancarios de dinero a la vista en moneda nacional.		20%
Fondos de Inversión de Renta Variable y/o de Deuda.		20%
Valores de fácil realización y/o valores con vencimiento menor a 3 meses.	20%	
Valores gubernamentales, bancarios y/o corporativos en moneda nacional y/o UDIS.		20%

c) Política de inversión: El Fondo podrá invertir en el mercado extranjero y/o nacional.

d) La base de referencia con la que se compara el desempeño del Fondo es el ETF Vanguard Developed World UCITS ETF Accumulating (VHVE). Puede consultar la información de la base de referencia en la página electrónica <https://www.vanguardmexico.com/es/producto/etf/renta-variable/9675/vanguard-ftse-developed-world-ucits-etf-usd-accumulating>.

e) NTEESG podrá invertir hasta el 20% de su activo neto en activos emitidos, avalados o aceptados por instituciones de crédito que formen parte del mismo Consorcio o Grupo empresarial al que pertenezca su Sociedad Operadora.

f) NTEESG podrá realizar operaciones de préstamo de valores con un plazo máximo de 1 año, con prórrogas por igual periodo.

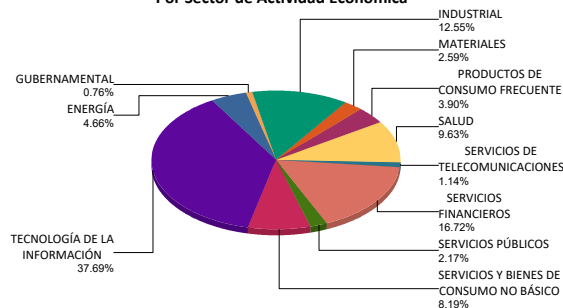
g) NTEESG no invertirá en instrumentos financieros derivados, valores estructurados ni en valores respaldados por activos. El Fondo podrá invertir en TRAC's listados en el SIC y/o en otros mercados.

Composición de la Cartera de Inversión

Principales inversiones al mes de mayo 2026

Clave de Pizarra	Activo Objeto de Inversión			Monto Miles de \$	%
	Emisora	Nombre/Subyacente	Tipo		
1NVDA *	Nvidia Corpor	N/A	RTA. VAR.	170,245	7.76%
2AAPL *	APPLE Computer	N/A	RTA. VAR.	126,621	5.77%
3MSFT *	Microsoft Corp	N/A	RTA. VAR.	114,766	5.23%
4GOOG *	Alphabet Inc.	N/A	RTA. VAR.	73,759	3.36%
5MU *	Micron Tech Inc	N/A	RTA. VAR.	65,665	2.99%
6LRCX *	Lam Research Co	N/A	RTA. VAR.	55,173	2.52%
7JNJ *	Johnson & Johnson	N/A	RTA. VAR.	55,092	2.51%
8AMZN *	Amazon. Com Inc	N/A	RTA. VAR.	52,091	2.38%
9SHEL N	Shell PLC	N/A	RTA. VAR.	48,663	2.22%
10GOOGL *	Alphabet Inc.	N/A	RTA. VAR.	46,166	2.11%
Cartera Total				2,192,597	100%

Por Sector de Actividad Económica



Comisiones y Remuneraciones por la Prestación de Servicios
Pagadas por el cliente

Concepto	Serie EMP		Serie más representativa (F5)	
	%	\$	%	\$
INCUMPLIMIENTO PLAZO MÍNIMO DE PERMANENCIA	n/a	n/a	n/a	n/a
INCUMPLIMIENTO SALDO MÍNIMO DE INVERSIÓN	n/a	n/a	n/a	n/a
COMPRA DE ACCIONES	n/a	n/a	n/a	n/a
VENTA DE ACCIONES	n/a	n/a	n/a	n/a
SERVICIOS POR ASESORÍA	n/a	n/a	n/a	n/a
SERVICIO ADMINISTRACIÓN DE ACCIONES	n/a	n/a	n/a	n/a
OTRAS	n/a	n/a	n/a	n/a
Total	n/a	n/a	n/a	n/a

No aplica para ninguna serie accionaria.

Pagadas por el Fondo de Inversión

(cifras correspondientes al mes de mayo 2026)

Concepto	Serie EMP		Serie más representativa (F5)	
	%	\$	%	\$
ADMINISTRACIÓN DE ACTIVOS	0.150	1.50	0.750	7.50
ADMINISTRACIÓN ACTIVOS / SOBRE DESEMPEÑO	n/a	n/a	n/a	n/a
DISTRIBUCIÓN DE ACCIONES	0.350	3.50	1.750	17.50
VALUACIÓN DE ACCIONES	0.004	0.04	0.004	0.04
DEPÓSITO DE ACCIONES DEL FI	0.000	0.00	0.000	0.00
DEPÓSITO DE ACTIVOS OBJETO DE INVERSIÓN	0.000	0.00	0.000	0.00
CONTABILIDAD	0.007	0.07	0.007	0.07
OTRAS	0.008	0.08	0.008	0.08
Total	0.519	5.19	2.519	25.19

*Porcentajes y cifras en pesos anualizados. Monto por cada \$1,000 pesos invertidos.

Otros incluye: proveedor de precios, otros servicios administrativos, custodia, cuotas de CNBV, Bolsas de Valores y Auditoría Externa.

Información sobre comisiones y remuneraciones

Las comisiones por compra y venta de acciones pueden disminuir el monto total de su inversión. Esto implica que usted recibiría un monto menor después de una operación. Lo anterior, junto con las comisiones pagadas por el Fondo, representa una reducción del rendimiento total que recibiría por su inversión en el Fondo de Inversión.

Algunos prestadores de servicios pueden establecer acuerdos con el Fondo de Inversión y ofrecerle descuentos por sus servicios. Para conocer de su existencia y el posible beneficio para usted, pregunte con su distribuidor.

El Prospecto de Información al Público Inversionista contiene un mayor detalle de los conflictos de interés a los que pudiera estar sujeto cualquier prestador de servicios del Fondo de Inversión.

Políticas para la compraventa de acciones

Plazo mínimo de permanencia:	No tiene.	Liquidez:	24 horas (las solicitudes se reciben todos los días hábiles).
Recepción de órdenes:	Todos los días hábiles.	Horario:	Apertura: 08:00 horas, tiempo del centro de México. Cierre: 45 minutos antes del horario de cierre de las Bolsas de Valores.
Ejecución de operaciones:	Mismo día de la recepción.	Límites de recompra:	Hasta el 10% del activo neto del Fondo.
Liquidación de operaciones:	24 horas hábiles.	Diferencial*:	El Fondo no ha aplicado diferencial alguno en el precio de sus acciones.

*El Fondo de Inversión, ante condiciones desordenadas de mercado u operaciones inusuales, podrá aplicar a las operaciones de compraventa de sus acciones, un diferencial sobre el precio actualizado de valuación de dichas acciones, que haya determinado previamente, y conservarlo a favor de los inversionistas que permanezcan en el Fondo de Inversión.

Prestadores de Servicios

Operadora:	Operadora de Fondos Banorte, S.A. de C.V., Sociedad Operadora de Fondos de Inversión, Grupo Financiero Banorte.
Distribuidora:	Consultar Punto 2, inciso f) del Prospecto de Información.
Valuadora:	GAF Operadora, S.A. de C.V., Sociedad Operadora Limitada de Fondos de Inversión.
Institución Calificadora de Valores:	N/A
Proveedor de Precios:	Valuación Operativa y Referencias de Mercado, S.A. de C.V.

Advertencias

El Fondo de Inversión no cuenta con garantía alguna del Gobierno Federal, las entidades de la administración pública paraestatal, ni de la Sociedad Operadora ni del Grupo Financiero al que pertenece. La inversión en el Fondo de Inversión se encuentra respaldada hasta por el monto de su patrimonio.

La autorización de los Prospectos de Información al Público Inversionista no implica certificación sobre la bondad de las acciones que emitan o sobre la solvencia, liquidez, calidad crediticia o desempeño futuro de los Fondos, ni de los activos objeto de inversión que conforman su cartera.

Ningún intermediario financiero, apoderado para celebrar operaciones con el público, o cualquier otra persona, está autorizado para proporcionar información o hacer declaración alguna adicional al contenido del presente documento o el Prospecto de Información al Público Inversionista, por lo que deberán entenderse como no autorizados por el Fondo de Inversión.

Para más información, visite la página de internet de nuestra Sociedad Operadora y/o Distribuidoras, en donde podrá consultar el Prospecto de Información al Público Inversionista, así como la información actualizada sobre la cartera de inversiones del Fondo de Inversión.

El presente documento y el Prospecto de Información al Público Inversionista son los únicos documentos de venta que reconoce el Fondo de Inversión como válidos.

Centro de Atención al Inversionista

Contacto:	Centro de Contacto.
Teléfono:	800 493 2000
Horario:	08:30 a 18:00 horas, tiempo del centro de México.

Página(s) electrónica(s)

Operadora:	www.banorte.com/fondosdeinversion
Distribuidora:	www.banorte.com/fondosdeinversion

DOCUMENTO CON INFORMACIÓN CLAVE PARA LA INVERSIÓN

Fondo Banorte 25, S.A. de C.V. F.I.R.V. administrado por Operadora de Fondos Banorte, S.A. de C.V., Sociedad Operadora de Fondos de Inversión, GFB

Tipo:	RENTA VARIABLE	Serie B, Clase Accionaria	Posibles Adquirentes	Monto Mínimo de Inversión (\$)
Categoría:	ESPECIALIZADO EN ACCIONES INTERNACIONALES (RVESACCINT)	E5	PERSONAS NO SUJETAS A RETENCIÓN	\$1.00
Clave de Pizarra:	NTEESG			
Calificación:	N/A			
Fecha de Autorización:	27 marzo 2026 <i>No. Oficio 157/115/2026</i>			

Importante: El valor de un Fondo de Inversión, cualquiera que sea su política de inversión, está sujeta a la fluctuación de los mercados, por lo que el inversionista puede obtener ganancias y pérdidas.

Objetivo de Inversión

Los activos en los que podrá invertir el Fondo serán acciones y/o Títulos Referenciados a Acciones (TRAC's) listados en el Sistema Internacional de Cotizaciones (SIC) y/o en otros mercados representativos de regiones o países que formen parte de la base de referencia del Fondo y de forma complementaria en otras acciones y/o TRAC's también listados en el SIC y/o en otros mercados, Fondos de Inversión de Renta Variable y/o de Deuda, TRAC's listados en el SIC y/o en las Bolsas de Valores, que repliquen el comportamiento de índices o canastas de instrumentos de deuda, así como valores gubernamentales, bancarios, corporativos y/o depósitos bancarios de dinero a la vista denominados en moneda nacional y/o UDIS.

La selección de valores se realizará con base en el análisis de los mercados, emisores y emisiones disponibles susceptibles de ser adquiridas, los cuales aporten un mayor valor al portafolio considerando, entre otras cosas, sólidos fundamentales (valuación, crecimiento en utilidades, razones de solvencia, etc.) y las mejores prácticas en factores Ambientales, Sociales y de Gobierno Corporativo o ESG por sus siglas en inglés.

NTEESG está orientado a pequeños, medianos y grandes inversionistas, personas físicas, personas morales, personas no sujetas a retención y/o Fondos de Inversión (conforme a los montos mínimos de inversión establecidos para cada clase y a su nivel de complejidad o sofisticación), que buscan inversiones de largo plazo y un nivel de riesgo muy alto, en función del objetivo y estrategia del Fondo.

El horizonte de inversión para el inversionista que compra acciones de NTEESG es de largo plazo, por lo que se sugiere permanecer en el Fondo por lo menos tres años para obtener los beneficios de la estrategia.

Información Relevante

La Sociedad Operadora cuenta con la asesoría de Franklin Advisers, Inc. para instrumentar políticas de inversión para NTEESG, siendo la Sociedad Operadora la única y exclusiva responsable de las decisiones de inversión de NTEESG.

Los Fondos de Inversión no cuentan con Asamblea de Accionistas, Consejo de Administración o Comisario:

- Las funciones de la Asamblea de Accionistas, así como las actividades del Consejo de Administración están encomendadas a Operadora de Fondos Banorte, S.A. de C.V., Sociedad Operadora de Fondos de Inversión, Grupo Financiero Banorte.

- La vigilancia del Fondo está asignada al Contralor Normativo de la Sociedad Operadora.

Valor en riesgo (VaR) de la cartera de inversión respecto de sus activos netos: 3.29%, con un nivel de confianza del 95% a dos colas.

La pérdida máxima que en un escenario pesimista (5 en 100 veces) puede enfrentar el Fondo en un lapso de 1 día es de \$32.90 por cada \$1,000 pesos invertidos. (Este dato es solo una estimación y es válida únicamente en condiciones normales de mercado, las expectativas de pérdida podrían ser mayores, incluso por el monto total de la inversión realizada).

Se entiende por VaR a la pérdida máxima potencial en condiciones normales de mercado que pueden tener los activos netos de un Fondo de Inversión, calculada con un horizonte de tiempo de 1 día y con nivel de confianza al 95% a dos colas basada en una simulación histórica no paramétrica de 501 observaciones históricas en los factores de riesgo.

Desempeño Histórico

Serie E5	Índice de Referencia: Vanguard Developed World UCITS ETF Accumulating (VHVE).
----------	--

Tabla de Rendimientos Efectivos

	Último Mes	Últimos 3 Meses	Últimos 12 Meses	2025	2024	2023
RENDIMIENTO BRUTO	3.62 %	7.58 %	18.86 %	11.20 %	47.92 %	7.22 %
RENDIMIENTO NETO	3.31 %	6.64 %	14.95 %	7.49 %	42.87 %	3.46 %
TASA LIBRE DE RIESGO (CETES 28 DÍAS)	0.51 %	1.68 %	7.49 %	8.59 %	11.41 %	11.70 %
ÍNDICE DE REFERENCIA	5.04 %	8.77 %	16.85 %	6.02 %	44.00 %	5.90 %

-El rendimiento neto es después de comisiones y el que obtuvo el inversionista en el periodo.
 -La tasa libre de riesgo es una tasa que no incluye descuentos por comisiones o cualquier otro gasto.
 -El desempeño del Fondo de Inversión en el pasado, no necesariamente es indicativo del desempeño que tendrá la inversión en el futuro.

Régimen y Política de Inversión

a) Estrategia de Administración: Activa.

b) Montos máximos o mínimos de inversión de los principales activos objeto de inversión del Fondo:

	Mín	Máx
Acciones y/o TRAC's del SIC y otros mercados, representativo de países que formen parte de la base de referencia del Fondo.	80%	100%
Depósitos bancarios de dinero a la vista en moneda nacional.		20%
Fondos de Inversión de Renta Variable y/o de Deuda.		20%
Valores de fácil realización y/o valores con vencimiento menor a 3 meses.	20%	
Valores gubernamentales, bancarios y/o corporativos en moneda nacional y/o UDIS.		20%

c) Política de inversión: El Fondo podrá invertir en el mercado extranjero y/o nacional.

d) La base de referencia con la que se compara el desempeño del Fondo es el ETF Vanguard Developed World UCITS ETF Accumulating (VHVE). Puede consultar la información de la base de referencia en la página electrónica <https://www.vanguardmexico.com/es/producto/etf/renta-variable/9675/vanguard-ftse-developed-world-ucits-etf-usd-accumulating>.

e) NTEESG podrá invertir hasta el 20% de su activo neto en activos emitidos, avalados o aceptados por instituciones de crédito que formen parte del mismo Consorcio o Grupo empresarial al que pertenezca su Sociedad Operadora.

f) NTEESG podrá realizar operaciones de préstamo de valores con un plazo máximo de 1 año, con prórrogas por igual periodo.

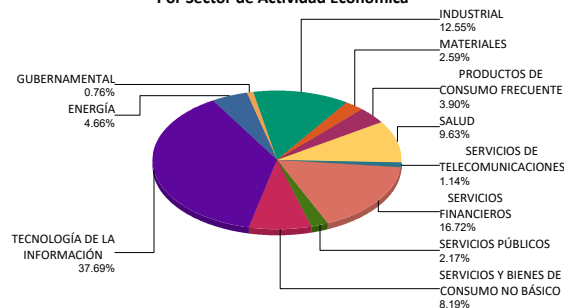
g) NTEESG no invertirá en instrumentos financieros derivados, valores estructurados ni en valores respaldados por activos. El Fondo podrá invertir en TRAC's listados en el SIC y/o en otros mercados.

Composición de la Cartera de Inversión

Principales inversiones al mes de mayo 2026

Clave de Pizarra	Activo Objeto de Inversión			Monto Miles de \$	%
	Emisora	Nombre/Subyacente	Tipo		
1NVDA *	Nvidia Corpor	N/A	RTA. VAR.	170,245	7.76%
2AAPL *	APPLE Computer	N/A	RTA. VAR.	126,621	5.77%
3MSFT *	Microsoft Corp	N/A	RTA. VAR.	114,766	5.23%
4GOOG *	Alphabet Inc.	N/A	RTA. VAR.	73,759	3.36%
5MU *	Micron Tech Inc	N/A	RTA. VAR.	65,665	2.99%
6LRCX *	Lam Research Co	N/A	RTA. VAR.	55,173	2.52%
7JNJ *	Johnson & Johnson	N/A	RTA. VAR.	55,092	2.51%
8AMZN *	Amazon. Com Inc	N/A	RTA. VAR.	52,091	2.38%
9SHEL N	Shell PLC	N/A	RTA. VAR.	48,663	2.22%
10GOOGL *	Alphabet Inc.	N/A	RTA. VAR.	46,166	2.11%
Cartera Total				2,192,597	100%

Por Sector de Actividad Económica



Comisiones y Remuneraciones por la Prestación de Servicios
Pagadas por el cliente

Concepto	Serie E5		Serie más representativa (F5)	
	%	\$	%	\$
INCUMPLIMIENTO PLAZO MÍNIMO DE PERMANENCIA	n/a	n/a	n/a	n/a
INCUMPLIMIENTO SALDO MÍNIMO DE INVERSIÓN	n/a	n/a	n/a	n/a
COMPRA DE ACCIONES	n/a	n/a	n/a	n/a
VENTA DE ACCIONES	n/a	n/a	n/a	n/a
SERVICIOS POR ASESORÍA	n/a	n/a	n/a	n/a
SERVICIO ADMINISTRACIÓN DE ACCIONES	n/a	n/a	n/a	n/a
OTRAS	n/a	n/a	n/a	n/a
Total	n/a	n/a	n/a	n/a

No aplica para ninguna serie accionaria.

Pagadas por el Fondo de Inversión

(cifras correspondientes al mes de mayo 2026)

Concepto	Serie E5		Serie más representativa (F5)	
	%	\$	%	\$
ADMINISTRACIÓN DE ACTIVOS	0.750	7.50	0.750	7.50
ADMINISTRACIÓN ACTIVOS / SOBRE DESEMPEÑO	n/a	n/a	n/a	n/a
DISTRIBUCIÓN DE ACCIONES	1.750	17.50	1.750	17.50
VALUACIÓN DE ACCIONES	0.004	0.04	0.004	0.04
DEPÓSITO DE ACCIONES DEL FI	0.000	0.00	0.000	0.00
DEPÓSITO DE ACTIVOS OBJETO DE INVERSIÓN	0.000	0.00	0.000	0.00
CONTABILIDAD	0.007	0.07	0.007	0.07
OTRAS	0.008	0.08	0.008	0.08
Total	2.519	25.19	2.519	25.19

*Porcentajes y cifras en pesos anualizados. Monto por cada \$1,000 pesos invertidos.

Otros incluye: proveedor de precios, otros servicios administrativos, custodia, cuotas de CNBV, Bolsas de Valores y Auditoría Externa.

Información sobre comisiones y remuneraciones

Las comisiones por compra y venta de acciones pueden disminuir el monto total de su inversión. Esto implica que usted recibiría un monto menor después de una operación. Lo anterior, junto con las comisiones pagadas por el Fondo, representa una reducción del rendimiento total que recibiría por su inversión en el Fondo de Inversión.

Algunos prestadores de servicios pueden establecer acuerdos con el Fondo de Inversión y ofrecerle descuentos por sus servicios. Para conocer de su existencia y el posible beneficio para usted, pregunte con su distribuidor.

El Prospecto de Información al Público Inversionista contiene un mayor detalle de los conflictos de interés a los que pudiera estar sujeto cualquier prestador de servicios del Fondo de Inversión.

Políticas para la compraventa de acciones

Plazo mínimo de permanencia:	No tiene.	Liquidez:	24 horas (las solicitudes se reciben todos los días hábiles).
Recepción de órdenes:	Todos los días hábiles.	Horario:	Apertura: 08:00 horas, tiempo del centro de México. Cierre: 45 minutos antes del horario de cierre de las Bolsas de Valores.
Ejecución de operaciones:	Mismo día de la recepción.	Límites de recompra:	Hasta el 10% del activo neto del Fondo.
Liquidación de operaciones:	24 horas hábiles.	Diferencial*:	El Fondo no ha aplicado diferencial alguno en el precio de sus acciones.

*El Fondo de Inversión, ante condiciones desordenadas de mercado u operaciones inusuales, podrá aplicar a las operaciones de compraventa de sus acciones, un diferencial sobre el precio actualizado de valuación de dichas acciones, que haya determinado previamente, y conservarlo a favor de los inversionistas que permanezcan en el Fondo de Inversión.

Prestadores de Servicios

Operadora:	Operadora de Fondos Banorte, S.A. de C.V., Sociedad Operadora de Fondos de Inversión, Grupo Financiero Banorte.
Distribuidora:	Consultar Punto 2, inciso f) del Prospecto de Información.
Valuadora:	GAF Operadora, S.A. de C.V., Sociedad Operadora Limitada de Fondos de Inversión.
Institución Calificadora de Valores:	N/A
Proveedor de Precios:	Valuación Operativa y Referencias de Mercado, S.A. de C.V.

Advertencias

El Fondo de Inversión no cuenta con garantía alguna del Gobierno Federal, las entidades de la administración pública paraestatal, ni de la Sociedad Operadora ni del Grupo Financiero al que pertenece. La inversión en el Fondo de Inversión se encuentra respaldada hasta por el monto de su patrimonio.

La autorización de los Prospectos de Información al Público Inversionista no implica certificación sobre la bondad de las acciones que emitan o sobre la solvencia, liquidez, calidad crediticia o desempeño futuro de los Fondos, ni de los activos objeto de inversión que conforman su cartera.

Ningún intermediario financiero, apoderado para celebrar operaciones con el público, o cualquier otra persona, está autorizado para proporcionar información o hacer declaración alguna adicional al contenido del presente documento o el Prospecto de Información al Público Inversionista, por lo que deberán entenderse como no autorizados por el Fondo de Inversión.

Para más información, visite la página de internet de nuestra Sociedad Operadora y/o Distribuidoras, en donde podrá consultar el Prospecto de Información al Público Inversionista, así como la información actualizada sobre la cartera de inversiones del Fondo de Inversión.

El presente documento y el Prospecto de Información al Público Inversionista son los únicos documentos de venta que reconoce el Fondo de Inversión como válidos.

Centro de Atención al Inversionista

Contacto:	Centro de Contacto.
Teléfono:	800 493 2000
Horario:	08:30 a 18:00 horas, tiempo del centro de México.

Página(s) electrónica(s)

Operadora:	www.banorte.com/fondosdeinversion
Distribuidora:	www.banorte.com/fondosdeinversion

DOCUMENTO CON INFORMACIÓN CLAVE PARA LA INVERSIÓN

Fondo Banorte 25, S.A. de C.V. F.I.R.V. administrado por Operadora de Fondos Banorte, S.A. de C.V., Sociedad Operadora de Fondos de Inversión, GFB

Tipo:	RENTA VARIABLE	Serie B, Clase Accionaria	Posibles Adquirentes	Monto Mínimo de Inversión (\$)
Categoría:	ESPECIALIZADO EN ACCIONES INTERNACIONALES (RVESACCINT)	E4	PERSONAS NO SUJETAS A RETENCIÓN	\$25,000,000.00
Clave de Pizarra:	NTEESG			
Calificación:	N/A			
Fecha de Autorización:	27 marzo 2026 <i>No. Oficio 157/115/2026</i>			

Importante: El valor de un Fondo de Inversión, cualquiera que sea su política de inversión, está sujeta a la fluctuación de los mercados, por lo que el inversionista puede obtener ganancias y pérdidas.

Objetivo de Inversión

Los activos en los que podrá invertir el Fondo serán acciones y/o Títulos Referenciados a Acciones (TRAC's) listados en el Sistema Internacional de Cotizaciones (SIC) y/o en otros mercados representativos de regiones o países que formen parte de la base de referencia del Fondo y de forma complementaria en otras acciones y/o TRAC's también listados en el SIC y/o en otros mercados, Fondos de Inversión de Renta Variable y/o de Deuda, TRAC's listados en el SIC y/o en las Bolsas de Valores, que repliquen el comportamiento de índices o canastas de instrumentos de deuda, así como valores gubernamentales, bancarios, corporativos y/o depósitos bancarios de dinero a la vista denominados en moneda nacional y/o UDIS.

La selección de valores se realizará con base en el análisis de los mercados, emisores y emisiones disponibles susceptibles de ser adquiridas, los cuales aporten un mayor valor al portafolio considerando, entre otras cosas, sólidos fundamentales (valuación, crecimiento en utilidades, razones de solvencia, etc.) y las mejores prácticas en factores Ambientales, Sociales y de Gobierno Corporativo o ESG por sus siglas en inglés.

NTEESG está orientado a pequeños, medianos y grandes inversionistas, personas físicas, personas morales, personas no sujetas a retención y/o Fondos de Inversión (conforme a los montos mínimos de inversión establecidos para cada clase y a su nivel de complejidad o sofisticación), que buscan inversiones de largo plazo y un nivel de riesgo muy alto, en función del objetivo y estrategia del Fondo.

El horizonte de inversión para el inversionista que compra acciones de NTEESG es de largo plazo, por lo que se sugiere permanecer en el Fondo por lo menos tres años para obtener los beneficios de la estrategia.

Información Relevante

La Sociedad Operadora cuenta con la asesoría de Franklin Advisers, Inc. para instrumentar políticas de inversión para NTEESG, siendo la Sociedad Operadora la única y exclusiva responsable de las decisiones de inversión de NTEESG.

Los Fondos de Inversión no cuentan con Asamblea de Accionistas, Consejo de Administración o Comisario:

- Las funciones de la Asamblea de Accionistas, así como las actividades del Consejo de Administración están encomendadas a Operadora de Fondos Banorte, S.A. de C.V., Sociedad Operadora de Fondos de Inversión, Grupo Financiero Banorte.

- La vigilancia del Fondo está asignada al Contralor Normativo de la Sociedad Operadora.

Valor en riesgo (VaR) de la cartera de inversión respecto de sus activos netos: 3.29%, con un nivel de confianza del 95% a dos colas.

La pérdida máxima que en un escenario pesimista (5 en 100 veces) puede enfrentar el Fondo en un lapso de 1 día es de \$32.90 por cada \$1,000 pesos invertidos. (Este dato es solo una estimación y es válida únicamente en condiciones normales de mercado, las expectativas de pérdida podrían ser mayores, incluso por el monto total de la inversión realizada).

Se entiende por VaR a la pérdida máxima potencial en condiciones normales de mercado que pueden tener los activos netos de un Fondo de Inversión, calculada con un horizonte de tiempo de 1 día y con nivel de confianza al 95% a dos colas basada en una simulación histórica no paramétrica de 501 observaciones históricas en los factores de riesgo.

Desempeño Histórico

Serie E4	Índice de Referencia: Vanguard Developed World UCITS ETF Accumulating (VHVE).
----------	--

Tabla de Rendimientos Efectivos

	Último Mes	Últimos 3 Meses	Últimos 12 Meses	2025	2024	2023
RENDIMIENTO BRUTO	3.62 %	7.58 %	18.86 %	11.20 %	47.92 %	7.22 %
RENDIMIENTO NETO	3.33 %	6.72 %	15.28 %	7.80 %	43.29 %	3.76 %
TASA LIBRE DE RIESGO (CETES 28 DÍAS)	0.51 %	1.68 %	7.49 %	8.59 %	11.41 %	11.70 %
ÍNDICE DE REFERENCIA	5.04 %	8.77 %	16.85 %	6.02 %	44.00 %	5.90 %

-El rendimiento neto es después de comisiones y el que obtuvo el inversionista en el periodo.
 -La tasa libre de riesgo es una tasa que no incluye descuentos por comisiones o cualquier otro gasto.
 -El desempeño del Fondo de Inversión en el pasado, no necesariamente es indicativo del desempeño que tendrá la inversión en el futuro.

Régimen y Política de Inversión

a) Estrategia de Administración: Activa.

b) Montos máximos o mínimos de inversión de los principales activos objeto de inversión del Fondo:

	Mín	Máx
Acciones y/o TRAC's del SIC y otros mercados, representativo de países que formen parte de la base de referencia del Fondo.	80%	100%
Depósitos bancarios de dinero a la vista en moneda nacional.		20%
Fondos de Inversión de Renta Variable y/o de Deuda.		20%
Valores de fácil realización y/o valores con vencimiento menor a 3 meses.	20%	
Valores gubernamentales, bancarios y/o corporativos en moneda nacional y/o UDIS.		20%

c) Política de inversión: El Fondo podrá invertir en el mercado extranjero y/o nacional.

d) La base de referencia con la que se compara el desempeño del Fondo es el ETF Vanguard Developed World UCITS ETF Accumulating (VHVE). Puede consultar la información de la base de referencia en la página electrónica <https://www.vanguardmexico.com/es/producto/etf/renta-variable/9675/vanguard-ftse-developed-world-ucits-etf-usd-accumulating>.

e) NTEESG podrá invertir hasta el 20% de su activo neto en activos emitidos, avalados o aceptados por instituciones de crédito que formen parte del mismo Consorcio o Grupo empresarial al que pertenezca su Sociedad Operadora.

f) NTEESG podrá realizar operaciones de préstamo de valores con un plazo máximo de 1 año, con prórrogas por igual periodo.

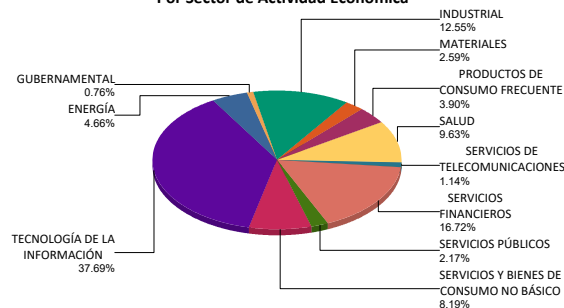
g) NTEESG no invertirá en instrumentos financieros derivados, valores estructurados ni en valores respaldados por activos. El Fondo podrá invertir en TRAC's listados en el SIC y/o en otros mercados.

Composición de la Cartera de Inversión

Principales inversiones al mes de mayo 2026

Clave de Pizarra	Activo Objeto de Inversión			Monto Miles de \$	%
	Emisora	Nombre/Subyacente	Tipo		
1NVDA *	Nvidia Corpor	N/A	RTA. VAR.	170,245	7.76%
2AAPL *	APPLE Computer	N/A	RTA. VAR.	126,621	5.77%
3MSFT *	Microsoft Corp	N/A	RTA. VAR.	114,766	5.23%
4GOOG *	Alphabet Inc.	N/A	RTA. VAR.	73,759	3.36%
5MU *	Micron Tech Inc	N/A	RTA. VAR.	65,665	2.99%
6LRCX *	Lam Research Co	N/A	RTA. VAR.	55,173	2.52%
7JNJ *	Johnson & Johnson	N/A	RTA. VAR.	55,092	2.51%
8AMZN *	Amazon. Com Inc	N/A	RTA. VAR.	52,091	2.38%
9SHEL N	Shell PLC	N/A	RTA. VAR.	48,663	2.22%
10GOOGL *	Alphabet Inc.	N/A	RTA. VAR.	46,166	2.11%
Cartera Total				2,192,597	100%

Por Sector de Actividad Económica



Comisiones y Remuneraciones por la Prestación de Servicios
Pagadas por el cliente

Concepto	Serie E4		Serie más representativa (F5)	
	%	\$	%	\$
INCUMPLIMIENTO PLAZO MÍNIMO DE PERMANENCIA	n/a	n/a	n/a	n/a
INCUMPLIMIENTO SALDO MÍNIMO DE INVERSIÓN	n/a	n/a	n/a	n/a
COMPRA DE ACCIONES	n/a	n/a	n/a	n/a
VENTA DE ACCIONES	n/a	n/a	n/a	n/a
SERVICIOS POR ASESORÍA	n/a	n/a	n/a	n/a
SERVICIO ADMINISTRACIÓN DE ACCIONES	n/a	n/a	n/a	n/a
OTRAS	n/a	n/a	n/a	n/a
Total	n/a	n/a	n/a	n/a

No aplica para ninguna serie accionaria.

Pagadas por el Fondo de Inversión

(cifras correspondientes al mes de mayo 2026)

Concepto	Serie E4		Serie más representativa (F5)	
	%	\$	%	\$
ADMINISTRACIÓN DE ACTIVOS	0.675	6.75	0.750	7.50
ADMINISTRACIÓN ACTIVOS / SOBRE DESEMPEÑO	n/a	n/a	n/a	n/a
DISTRIBUCIÓN DE ACCIONES	1.575	15.75	1.750	17.50
VALUACIÓN DE ACCIONES	0.004	0.04	0.004	0.04
DEPÓSITO DE ACCIONES DEL FI	0.000	0.00	0.000	0.00
DEPÓSITO DE ACTIVOS OBJETO DE INVERSIÓN	0.000	0.00	0.000	0.00
CONTABILIDAD	0.007	0.07	0.007	0.07
OTRAS	0.008	0.08	0.008	0.08
Total	2.269	22.69	2.519	25.19

*Porcentajes y cifras en pesos anualizados. Monto por cada \$1,000 pesos invertidos.

Otros incluye: proveedor de precios, otros servicios administrativos, custodia, cuotas de CNBV, Bolsas de Valores y Auditoría Externa.

Información sobre comisiones y remuneraciones

Las comisiones por compra y venta de acciones pueden disminuir el monto total de su inversión. Esto implica que usted recibiría un monto menor después de una operación. Lo anterior, junto con las comisiones pagadas por el Fondo, representa una reducción del rendimiento total que recibiría por su inversión en el Fondo de Inversión.

Algunos prestadores de servicios pueden establecer acuerdos con el Fondo de Inversión y ofrecerle descuentos por sus servicios. Para conocer de su existencia y el posible beneficio para usted, pregunte con su distribuidor.

El Prospecto de Información al Público Inversionista contiene un mayor detalle de los conflictos de interés a los que pudiera estar sujeto cualquier prestador de servicios del Fondo de Inversión.

Políticas para la compraventa de acciones

Plazo mínimo de permanencia:	No tiene.	Liquidez:	24 horas (las solicitudes se reciben todos los días hábiles).
Recepción de órdenes:	Todos los días hábiles.	Horario:	Apertura: 08:00 horas, tiempo del centro de México. Cierre: 45 minutos antes del horario de cierre de las Bolsas de Valores.
Ejecución de operaciones:	Mismo día de la recepción.	Límites de recompra:	Hasta el 10% del activo neto del Fondo.
Liquidación de operaciones:	24 horas hábiles.	Diferencial*:	El Fondo no ha aplicado diferencial alguno en el precio de sus acciones.

*El Fondo de Inversión, ante condiciones desordenadas de mercado u operaciones inusuales, podrá aplicar a las operaciones de compraventa de sus acciones, un diferencial sobre el precio actualizado de valuación de dichas acciones, que haya determinado previamente, y conservarlo a favor de los inversionistas que permanezcan en el Fondo de Inversión.

Prestadores de Servicios

Operadora:	Operadora de Fondos Banorte, S.A. de C.V., Sociedad Operadora de Fondos de Inversión, Grupo Financiero Banorte.
Distribuidora:	Consultar Punto 2, inciso f) del Prospecto de Información.
Valuadora:	GAF Operadora, S.A. de C.V., Sociedad Operadora Limitada de Fondos de Inversión.
Institución Calificadora de Valores:	N/A
Proveedor de Precios:	Valuación Operativa y Referencias de Mercado, S.A. de C.V.

Advertencias

El Fondo de Inversión no cuenta con garantía alguna del Gobierno Federal, las entidades de la administración pública paraestatal, ni de la Sociedad Operadora ni del Grupo Financiero al que pertenece. La inversión en el Fondo de Inversión se encuentra respaldada hasta por el monto de su patrimonio.

La autorización de los Prospectos de Información al Público Inversionista no implica certificación sobre la bondad de las acciones que emitan o sobre la solvencia, liquidez, calidad crediticia o desempeño futuro de los Fondos, ni de los activos objeto de inversión que conforman su cartera.

Ningún intermediario financiero, apoderado para celebrar operaciones con el público, o cualquier otra persona, está autorizado para proporcionar información o hacer declaración alguna adicional al contenido del presente documento o el Prospecto de Información al Público Inversionista, por lo que deberán entenderse como no autorizados por el Fondo de Inversión.

Para más información, visite la página de internet de nuestra Sociedad Operadora y/o Distribuidoras, en donde podrá consultar el Prospecto de Información al Público Inversionista, así como la información actualizada sobre la cartera de inversiones del Fondo de Inversión.

El presente documento y el Prospecto de Información al Público Inversionista son los únicos documentos de venta que reconoce el Fondo de Inversión como válidos.

Centro de Atención al Inversionista

Contacto:	Centro de Contacto.
Teléfono:	800 493 2000
Horario:	08:30 a 18:00 horas, tiempo del centro de México.

Página(s) electrónica(s)

Operadora:	www.banorte.com/fondosdeinversion
Distribuidora:	www.banorte.com/fondosdeinversion

DOCUMENTO CON INFORMACIÓN CLAVE PARA LA INVERSIÓN

Fondo Banorte 25, S.A. de C.V. F.I.R.V. administrado por Operadora de Fondos Banorte, S.A. de C.V., Sociedad Operadora de Fondos de Inversión, GFB

Tipo:	RENTA VARIABLE	Serie B, Clase Accionaria	Posibles Adquirentes	Monto Mínimo de Inversión (\$)
Categoría:	ESPECIALIZADO EN ACCIONES INTERNACIONALES (RVESACCINT)	E3	PERSONAS NO SUJETAS A RETENCIÓN	\$50,000,000.00
Clave de Pizarra:	NTEESG			
Calificación:	N/A			
Fecha de Autorización:	27 marzo 2026 <i>No. Oficio 157/115/2026</i>			

Importante: El valor de un Fondo de Inversión, cualquiera que sea su política de inversión, está sujeta a la fluctuación de los mercados, por lo que el inversionista puede obtener ganancias y pérdidas.

Objetivo de Inversión

Los activos en los que podrá invertir el Fondo serán acciones y/o Títulos Referenciados a Acciones (TRAC's) listados en el Sistema Internacional de Cotizaciones (SIC) y/o en otros mercados representativos de regiones o países que formen parte de la base de referencia del Fondo y de forma complementaria en otras acciones y/o TRAC's también listados en el SIC y/o en otros mercados, Fondos de Inversión de Renta Variable y/o de Deuda, TRAC's listados en el SIC y/o en las Bolsas de Valores, que repliquen el comportamiento de índices o canastas de instrumentos de deuda, así como valores gubernamentales, bancarios, corporativos y/o depósitos bancarios de dinero a la vista denominados en moneda nacional y/o UDIS.

La selección de valores se realizará con base en el análisis de los mercados, emisores y emisiones disponibles susceptibles de ser adquiridas, los cuales aporten un mayor valor al portafolio considerando, entre otras cosas, sólidos fundamentales (valuación, crecimiento en utilidades, razones de solvencia, etc.) y las mejores prácticas en factores Ambientales, Sociales y de Gobierno Corporativo o ESG por sus siglas en inglés.

NTEESG está orientado a pequeños, medianos y grandes inversionistas, personas físicas, personas morales, personas no sujetas a retención y/o Fondos de Inversión (conforme a los montos mínimos de inversión establecidos para cada clase y a su nivel de complejidad o sofisticación), que buscan inversiones de largo plazo y un nivel de riesgo muy alto, en función del objetivo y estrategia del Fondo.

El horizonte de inversión para el inversionista que compra acciones de NTEESG es de largo plazo, por lo que se sugiere permanecer en el Fondo por lo menos tres años para obtener los beneficios de la estrategia.

Información Relevante

La Sociedad Operadora cuenta con la asesoría de Franklin Advisers, Inc. para instrumentar políticas de inversión para NTEESG, siendo la Sociedad Operadora la única y exclusiva responsable de las decisiones de inversión de NTEESG.

Los Fondos de Inversión no cuentan con Asamblea de Accionistas, Consejo de Administración o Comisario:

- Las funciones de la Asamblea de Accionistas, así como las actividades del Consejo de Administración están encomendadas a Operadora de Fondos Banorte, S.A. de C.V., Sociedad Operadora de Fondos de Inversión, Grupo Financiero Banorte.

- La vigilancia del Fondo está asignada al Contralor Normativo de la Sociedad Operadora.

Valor en riesgo (VaR) de la cartera de inversión respecto de sus activos netos: 3.29%, con un nivel de confianza del 95% a dos colas.

La pérdida máxima que en un escenario pesimista (5 en 100 veces) puede enfrentar el Fondo en un lapso de 1 día es de \$32.90 por cada \$1,000 pesos invertidos. (Este dato es solo una estimación y es válida únicamente en condiciones normales de mercado, las expectativas de pérdida podrían ser mayores, incluso por el monto total de la inversión realizada).

Se entiende por VaR a la pérdida máxima potencial en condiciones normales de mercado que pueden tener los activos netos de un Fondo de Inversión, calculada con un horizonte de tiempo de 1 día y con un nivel de confianza al 95% a dos colas basada en una simulación histórica no paramétrica de 501 observaciones históricas en los factores de riesgo.

Desempeño Histórico

Serie E3	Índice de Referencia: Vanguard Developed World UCITS ETF Accumulating (VHVE).
----------	--

Tabla de Rendimientos Efectivos

	Último Mes	Últimos 3 Meses	Últimos 12 Meses	2025	2024	2023
RENDIMIENTO BRUTO	3.62 %	7.58 %	18.86 %	11.20 %	47.92 %	7.22 %
RENDIMIENTO NETO	3.36 %	6.79 %	15.62 %	8.11 %	43.70 %	4.06 %
TASA LIBRE DE RIESGO (CETES 28 DÍAS)	0.51 %	1.68 %	7.49 %	8.59 %	11.41 %	11.70 %
ÍNDICE DE REFERENCIA	5.04 %	8.77 %	16.85 %	6.02 %	44.00 %	5.90 %

-El rendimiento neto es después de comisiones y el que obtuvo el inversionista en el periodo.
 -La tasa libre de riesgo es una tasa que no incluye descuentos por comisiones o cualquier otro gasto.
 -El desempeño del Fondo de Inversión en el pasado, no necesariamente es indicativo del desempeño que tendrá la inversión en el futuro.

Régimen y Política de Inversión

a) Estrategia de Administración: Activa.

b) Montos máximos o mínimos de inversión de los principales activos objeto de inversión del Fondo:

	Mín	Máx
Acciones y/o TRAC's del SIC y otros mercados, representativo de países que formen parte de la base de referencia del Fondo.	80%	100%
Depósitos bancarios de dinero a la vista en moneda nacional.		20%
Fondos de Inversión de Renta Variable y/o de Deuda.		20%
Valores de fácil realización y/o valores con vencimiento menor a 3 meses.	20%	
Valores gubernamentales, bancarios y/o corporativos en moneda nacional y/o UDIS.		20%

c) Política de inversión: El Fondo podrá invertir en el mercado extranjero y/o nacional.

d) La base de referencia con la que se compara el desempeño del Fondo es el ETF Vanguard Developed World UCITS ETF Accumulating (VHVE). Puede consultar la información de la base de referencia en la página electrónica <https://www.vanguardmexico.com/es/producto/etf/renta-variable/9675/vanguard-ftse-developed-world-ucits-etf-usd-accumulating>.

e) NTEESG podrá invertir hasta el 20% de su activo neto en activos emitidos, avalados o aceptados por instituciones de crédito que formen parte del mismo Consorcio o Grupo empresarial al que pertenezca su Sociedad Operadora.

f) NTEESG podrá realizar operaciones de préstamo de valores con un plazo máximo de 1 año, con prórrogas por igual periodo.

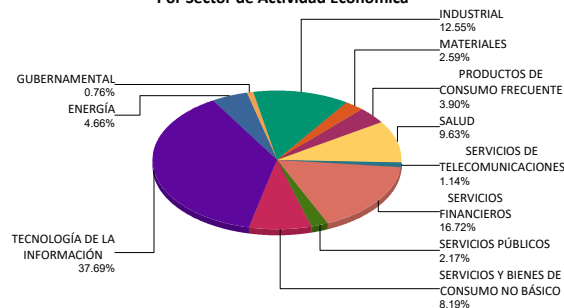
g) NTEESG no invertirá en instrumentos financieros derivados, valores estructurados ni en valores respaldados por activos. El Fondo podrá invertir en TRAC's listados en el SIC y/o en otros mercados.

Composición de la Cartera de Inversión

Principales inversiones al mes de mayo 2026

Clave de Pizarra	Activo Objeto de Inversión			Monto Miles de \$	%
	Emisora	Nombre/Subyacente	Tipo		
1NVDA *	Nvidia Corpor	N/A	RTA. VAR.	170,245	7.76%
2AAPL *	APPLE Computer	N/A	RTA. VAR.	126,621	5.77%
3MSFT *	Microsoft Corp	N/A	RTA. VAR.	114,766	5.23%
4GOOG *	Alphabet Inc.	N/A	RTA. VAR.	73,759	3.36%
5MU *	Micron Tech Inc	N/A	RTA. VAR.	65,665	2.99%
6LRCX *	Lam Research Co	N/A	RTA. VAR.	55,173	2.52%
7JNJ *	Johnson & Johnson	N/A	RTA. VAR.	55,092	2.51%
8AMZN *	Amazon. Com Inc	N/A	RTA. VAR.	52,091	2.38%
9SHEL N	Shell PLC	N/A	RTA. VAR.	48,663	2.22%
10GOOGL *	Alphabet Inc.	N/A	RTA. VAR.	46,166	2.11%
Cartera Total				2,192,597	100%

Por Sector de Actividad Económica



Comisiones y Remuneraciones por la Prestación de Servicios
Pagadas por el cliente

Concepto	Serie E3		Serie más representativa (F5)	
	%	\$	%	\$
INCUMPLIMIENTO PLAZO MÍNIMO DE PERMANENCIA	n/a	n/a	n/a	n/a
INCUMPLIMIENTO SALDO MÍNIMO DE INVERSIÓN	n/a	n/a	n/a	n/a
COMPRA DE ACCIONES	n/a	n/a	n/a	n/a
VENTA DE ACCIONES	n/a	n/a	n/a	n/a
SERVICIOS POR ASESORÍA	n/a	n/a	n/a	n/a
SERVICIO ADMINISTRACIÓN DE ACCIONES	n/a	n/a	n/a	n/a
OTRAS	n/a	n/a	n/a	n/a
Total	n/a	n/a	n/a	n/a

No aplica para ninguna serie accionaria.

Pagadas por el Fondo de Inversión

(cifras correspondientes al mes de mayo 2026)

Concepto	Serie E3		Serie más representativa (F5)	
	%	\$	%	\$
ADMINISTRACIÓN DE ACTIVOS	0.600	6.00	0.750	7.50
ADMINISTRACIÓN ACTIVOS / SOBRE DESEMPEÑO	n/a	n/a	n/a	n/a
DISTRIBUCIÓN DE ACCIONES	1.400	14.00	1.750	17.50
VALUACIÓN DE ACCIONES	0.004	0.04	0.004	0.04
DEPÓSITO DE ACCIONES DEL FI	0.000	0.00	0.000	0.00
DEPÓSITO DE ACTIVOS OBJETO DE INVERSIÓN	0.000	0.00	0.000	0.00
CONTABILIDAD	0.007	0.07	0.007	0.07
OTRAS	0.008	0.08	0.008	0.08
Total	2.019	20.19	2.519	25.19

*Porcentajes y cifras en pesos anualizados. Monto por cada \$1,000 pesos invertidos.

Otros incluye: proveedor de precios, otros servicios administrativos, custodia, cuotas de CNBV, Bolsas de Valores y Auditoría Externa.

Información sobre comisiones y remuneraciones

Las comisiones por compra y venta de acciones pueden disminuir el monto total de su inversión. Esto implica que usted recibiría un monto menor después de una operación. Lo anterior, junto con las comisiones pagadas por el Fondo, representa una reducción del rendimiento total que recibiría por su inversión en el Fondo de Inversión.

Algunos prestadores de servicios pueden establecer acuerdos con el Fondo de Inversión y ofrecerle descuentos por sus servicios. Para conocer de su existencia y el posible beneficio para usted, pregunte con su distribuidor.

El Prospecto de Información al Público Inversionista contiene un mayor detalle de los conflictos de interés a los que pudiera estar sujeto cualquier prestador de servicios del Fondo de Inversión.

Políticas para la compraventa de acciones

Plazo mínimo de permanencia:	No tiene.	Liquidez:	24 horas (las solicitudes se reciben todos los días hábiles).
Recepción de órdenes:	Todos los días hábiles.	Horario:	Apertura: 08:00 horas, tiempo del centro de México. Cierre: 45 minutos antes del horario de cierre de las Bolsas de Valores.
Ejecución de operaciones:	Mismo día de la recepción.	Límites de recompra:	Hasta el 10% del activo neto del Fondo.
Liquidación de operaciones:	24 horas hábiles.	Diferencial*:	El Fondo no ha aplicado diferencial alguno en el precio de sus acciones.

*El Fondo de Inversión, ante condiciones desordenadas de mercado u operaciones inusuales, podrá aplicar a las operaciones de compraventa de sus acciones, un diferencial sobre el precio actualizado de valuación de dichas acciones, que haya determinado previamente, y conservarlo a favor de los inversionistas que permanezcan en el Fondo de Inversión.

Prestadores de Servicios

Operadora:	Operadora de Fondos Banorte, S.A. de C.V., Sociedad Operadora de Fondos de Inversión, Grupo Financiero Banorte.
Distribuidora:	Consultar Punto 2, inciso f) del Prospecto de Información.
Valuadora:	GAF Operadora, S.A. de C.V., Sociedad Operadora Limitada de Fondos de Inversión.
Institución Calificadora de Valores:	N/A
Proveedor de Precios:	Valuación Operativa y Referencias de Mercado, S.A. de C.V.

Advertencias

El Fondo de Inversión no cuenta con garantía alguna del Gobierno Federal, las entidades de la administración pública paraestatal, ni de la Sociedad Operadora ni del Grupo Financiero al que pertenece. La inversión en el Fondo de Inversión se encuentra respaldada hasta por el monto de su patrimonio.

La autorización de los Prospectos de Información al Público Inversionista no implica certificación sobre la bondad de las acciones que emitan o sobre la solvencia, liquidez, calidad crediticia o desempeño futuro de los Fondos, ni de los activos objeto de inversión que conforman su cartera.

Ningún intermediario financiero, apoderado para celebrar operaciones con el público, o cualquier otra persona, está autorizado para proporcionar información o hacer declaración alguna adicional al contenido del presente documento o el Prospecto de Información al Público Inversionista, por lo que deberán entenderse como no autorizados por el Fondo de Inversión.

Para más información, visite la página de internet de nuestra Sociedad Operadora y/o Distribuidoras, en donde podrá consultar el Prospecto de Información al Público Inversionista, así como la información actualizada sobre la cartera de inversiones del Fondo de Inversión.

El presente documento y el Prospecto de Información al Público Inversionista son los únicos documentos de venta que reconoce el Fondo de Inversión como válidos.

Centro de Atención al Inversionista

Contacto:	Centro de Contacto.
Teléfono:	800 493 2000
Horario:	08:30 a 18:00 horas, tiempo del centro de México.

Página(s) electrónica(s)

Operadora:	www.banorte.com/fondosdeinversion
Distribuidora:	www.banorte.com/fondosdeinversion

DOCUMENTO CON INFORMACIÓN CLAVE PARA LA INVERSIÓN

Fondo Banorte 25, S.A. de C.V. F.I.R.V. administrado por Operadora de Fondos Banorte, S.A. de C.V., Sociedad Operadora de Fondos de Inversión, GFB

Tipo:	RENTA VARIABLE	Serie B, Clase Accionaria	Posibles Adquirentes	Monto Mínimo de Inversión (\$)
Categoría:	ESPECIALIZADO EN ACCIONES INTERNACIONALES (RVESACCINT)	E2	PERSONAS NO SUJETAS A RETENCIÓN	\$100,000,000.00
Clave de Pizarra:	NTEESG			
Calificación:	N/A			
Fecha de Autorización:	27 marzo 2026 <i>No. Oficio 157/115/2026</i>			

Importante: El valor de un Fondo de Inversión, cualquiera que sea su política de inversión, está sujeta a la fluctuación de los mercados, por lo que el inversionista puede obtener ganancias y pérdidas.

Objetivo de Inversión

Los activos en los que podrá invertir el Fondo serán acciones y/o Títulos Referenciados a Acciones (TRAC's) listados en el Sistema Internacional de Cotizaciones (SIC) y/o en otros mercados representativos de regiones o países que formen parte de la base de referencia del Fondo y de forma complementaria en otras acciones y/o TRAC's también listados en el SIC y/o en otros mercados, Fondos de Inversión de Renta Variable y/o de Deuda, TRAC's listados en el SIC y/o en las Bolsas de Valores, que repliquen el comportamiento de índices o canastas de instrumentos de deuda, así como valores gubernamentales, bancarios, corporativos y/o depósitos bancarios de dinero a la vista denominados en moneda nacional y/o UDIS.

La selección de valores se realizará con base en el análisis de los mercados, emisores y emisiones disponibles susceptibles de ser adquiridas, los cuales aporten un mayor valor al portafolio considerando, entre otras cosas, sólidos fundamentales (valuación, crecimiento en utilidades, razones de solvencia, etc.) y las mejores prácticas en factores Ambientales, Sociales y de Gobierno Corporativo o ESG por sus siglas en inglés.

NTEESG está orientado a pequeños, medianos y grandes inversionistas, personas físicas, personas morales, personas no sujetas a retención y/o Fondos de Inversión (conforme a los montos mínimos de inversión establecidos para cada clase y a su nivel de complejidad o sofisticación), que buscan inversiones de largo plazo y un nivel de riesgo muy alto, en función del objetivo y estrategia del Fondo.

El horizonte de inversión para el inversionista que compra acciones de NTEESG es de largo plazo, por lo que se sugiere permanecer en el Fondo por lo menos tres años para obtener los beneficios de la estrategia.

Información Relevante

La Sociedad Operadora cuenta con la asesoría de Franklin Advisers, Inc. para instrumentar políticas de inversión para NTEESG, siendo la Sociedad Operadora la única y exclusiva responsable de las decisiones de inversión de NTEESG.

Los Fondos de Inversión no cuentan con Asamblea de Accionistas, Consejo de Administración o Comisario:

- Las funciones de la Asamblea de Accionistas, así como las actividades del Consejo de Administración están encomendadas a Operadora de Fondos Banorte, S.A. de C.V., Sociedad Operadora de Fondos de Inversión, Grupo Financiero Banorte.

- La vigilancia del Fondo está asignada al Contralor Normativo de la Sociedad Operadora.

Valor en riesgo (VaR) de la cartera de inversión respecto de sus activos netos: 3.29%, con un nivel de confianza del 95% a dos colas.

La pérdida máxima que en un escenario pesimista (5 en 100 veces) puede enfrentar el Fondo en un lapso de 1 día es de \$32.90 por cada \$1,000 pesos invertidos. (Este dato es solo una estimación y es válida únicamente en condiciones normales de mercado, las expectativas de pérdida podrían ser mayores, incluso por el monto total de la inversión realizada).

Se entiende por VaR a la pérdida máxima potencial en condiciones normales de mercado que pueden tener los activos netos de un Fondo de Inversión, calculada con un horizonte de tiempo de 1 día y con nivel de confianza al 95% a dos colas basada en una simulación histórica no paramétrica de 501 observaciones históricas en los factores de riesgo.

Desempeño Histórico

Serie E2	Índice de Referencia: Vanguard Developed World UCITS ETF Accumulating (VHVE).
----------	--

Tabla de Rendimientos Efectivos

	Último Mes	Últimos 3 Meses	Últimos 12 Meses	2025	2024	2023
RENDIMIENTO BRUTO	3.62 %	7.58 %	18.86 %	11.20 %	47.92 %	7.22 %
RENDIMIENTO NETO	3.38 %	6.87 %	15.95 %	8.42 %	44.12 %	4.36 %
TASA LIBRE DE RIESGO (CETES 28 DÍAS)	0.51 %	1.68 %	7.49 %	8.59 %	11.41 %	11.70 %
ÍNDICE DE REFERENCIA	5.04 %	8.77 %	16.85 %	6.02 %	44.00 %	5.90 %

-El rendimiento neto es después de comisiones y el que obtuvo el inversionista en el periodo.
 -La tasa libre de riesgo es una tasa que no incluye descuentos por comisiones o cualquier otro gasto.
 -El desempeño del Fondo de Inversión en el pasado, no necesariamente es indicativo del desempeño que tendrá la inversión en el futuro.

Régimen y Política de Inversión

a) Estrategia de Administración: Activa.

b) Montos máximos o mínimos de inversión de los principales activos objeto de inversión del Fondo:

	Mín	Máx
Acciones y/o TRAC's del SIC y otros mercados, representativo de países que formen parte de la base de referencia del Fondo.	80%	100%
Depósitos bancarios de dinero a la vista en moneda nacional.		20%
Fondos de Inversión de Renta Variable y/o de Deuda.		20%
Valores de fácil realización y/o valores con vencimiento menor a 3 meses.	20%	
Valores gubernamentales, bancarios y/o corporativos en moneda nacional y/o UDIS.		20%

c) Política de inversión: El Fondo podrá invertir en el mercado extranjero y/o nacional.

d) La base de referencia con la que se compara el desempeño del Fondo es el ETF Vanguard Developed World UCITS ETF Accumulating (VHVE). Puede consultar la información de la base de referencia en la página electrónica <https://www.vanguardmexico.com/es/producto/etf/renta-variable/9675/vanguard-ftse-developed-world-ucits-etf-usd-accumulating>.

e) NTEESG podrá invertir hasta el 20% de su activo neto en activos emitidos, avalados o aceptados por instituciones de crédito que formen parte del mismo Consorcio o Grupo empresarial al que pertenezca su Sociedad Operadora.

f) NTEESG podrá realizar operaciones de préstamo de valores con un plazo máximo de 1 año, con prórrogas por igual periodo.

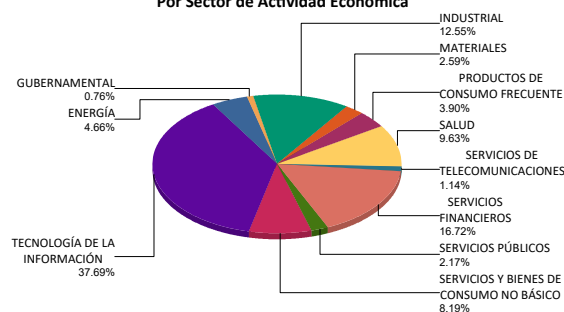
g) NTEESG no invertirá en instrumentos financieros derivados, valores estructurados ni en valores respaldados por activos. El Fondo podrá invertir en TRAC's listados en el SIC y/o en otros mercados.

Composición de la Cartera de Inversión

Principales inversiones al mes de mayo 2026

Clave de Pizarra	Activo Objeto de Inversión			Monto Miles de \$	%
	Emisora	Nombre/Subyacente	Tipo		
1NVDA *	Nvidia Corpor	N/A	RTA. VAR.	170,245	7.76%
2AAPL *	APPLE Computer	N/A	RTA. VAR.	126,621	5.77%
3MSFT *	Microsoft Corp	N/A	RTA. VAR.	114,766	5.23%
4GOOG *	Alphabet Inc.	N/A	RTA. VAR.	73,759	3.36%
5MU *	Micron Tech Inc	N/A	RTA. VAR.	65,665	2.99%
6LRCX *	Lam Research Co	N/A	RTA. VAR.	55,173	2.52%
7JNJ *	Johnson & Johnson	N/A	RTA. VAR.	55,092	2.51%
8AMZN *	Amazon. Com Inc	N/A	RTA. VAR.	52,091	2.38%
9SHEL N	Shell PLC	N/A	RTA. VAR.	48,663	2.22%
10GOOGL *	Alphabet Inc.	N/A	RTA. VAR.	46,166	2.11%
Cartera Total				2,192,597	100%

Por Sector de Actividad Económica



Comisiones y Remuneraciones por la Prestación de Servicios
Pagadas por el cliente

Concepto	Serie E2		Serie más representativa (F5)	
	%	\$	%	\$
INCUMPLIMIENTO PLAZO MÍNIMO DE PERMANENCIA	n/a	n/a	n/a	n/a
INCUMPLIMIENTO SALDO MÍNIMO DE INVERSIÓN	n/a	n/a	n/a	n/a
COMPRA DE ACCIONES	n/a	n/a	n/a	n/a
VENTA DE ACCIONES	n/a	n/a	n/a	n/a
SERVICIOS POR ASESORÍA	n/a	n/a	n/a	n/a
SERVICIO ADMINISTRACIÓN DE ACCIONES	n/a	n/a	n/a	n/a
OTRAS	n/a	n/a	n/a	n/a
Total	n/a	n/a	n/a	n/a

No aplica para ninguna serie accionaria.

Pagadas por el Fondo de Inversión

(cifras correspondientes al mes de mayo 2026)

Concepto	Serie E2		Serie más representativa (F5)	
	%	\$	%	\$
ADMINISTRACIÓN DE ACTIVOS	0.525	5.25	0.750	7.50
ADMINISTRACIÓN ACTIVOS / SOBRE DESEMPEÑO	n/a	n/a	n/a	n/a
DISTRIBUCIÓN DE ACCIONES	1.225	12.25	1.750	17.50
VALUACIÓN DE ACCIONES	0.004	0.04	0.004	0.04
DEPÓSITO DE ACCIONES DEL FI	0.000	0.00	0.000	0.00
DEPÓSITO DE ACTIVOS OBJETO DE INVERSIÓN	0.000	0.00	0.000	0.00
CONTABILIDAD	0.008	0.08	0.007	0.07
OTRAS	0.009	0.09	0.008	0.08
Total	1.771	17.71	2.519	25.19

*Porcentajes y cifras en pesos anualizados. Monto por cada \$1,000 pesos invertidos.

Otros incluye: proveedor de precios, otros servicios administrativos, custodia, cuotas de CNBV, Bolsas de Valores y Auditoría Externa.

Información sobre comisiones y remuneraciones

Las comisiones por compra y venta de acciones pueden disminuir el monto total de su inversión. Esto implica que usted recibiría un monto menor después de una operación. Lo anterior, junto con las comisiones pagadas por el Fondo, representa una reducción del rendimiento total que recibiría por su inversión en el Fondo de Inversión.

Algunos prestadores de servicios pueden establecer acuerdos con el Fondo de Inversión y ofrecerle descuentos por sus servicios. Para conocer de su existencia y el posible beneficio para usted, pregunte con su distribuidor.

El Prospecto de Información al Público Inversionista contiene un mayor detalle de los conflictos de interés a los que pudiera estar sujeto cualquier prestador de servicios del Fondo de Inversión.

Políticas para la compraventa de acciones

Plazo mínimo de permanencia:	No tiene.	Liquidez:	24 horas (las solicitudes se reciben todos los días hábiles).
Recepción de órdenes:	Todos los días hábiles.	Horario:	Apertura: 08:00 horas, tiempo del centro de México. Cierre: 45 minutos antes del horario de cierre de las Bolsas de Valores.
Ejecución de operaciones:	Mismo día de la recepción.	Límites de recompra:	Hasta el 10% del activo neto del Fondo.
Liquidación de operaciones:	24 horas hábiles.	Diferencial*:	El Fondo no ha aplicado diferencial alguno en el precio de sus acciones.

*El Fondo de Inversión, ante condiciones desordenadas de mercado u operaciones inusuales, podrá aplicar a las operaciones de compraventa de sus acciones, un diferencial sobre el precio actualizado de valuación de dichas acciones, que haya determinado previamente, y conservarlo a favor de los inversionistas que permanezcan en el Fondo de Inversión.

Prestadores de Servicios

Operadora:	Operadora de Fondos Banorte, S.A. de C.V., Sociedad Operadora de Fondos de Inversión, Grupo Financiero Banorte.
Distribuidora:	Consultar Punto 2, inciso f) del Prospecto de Información.
Valuadora:	GAF Operadora, S.A. de C.V., Sociedad Operadora Limitada de Fondos de Inversión.
Institución Calificadora de Valores:	N/A
Proveedor de Precios:	Valuación Operativa y Referencias de Mercado, S.A. de C.V.

Advertencias

El Fondo de Inversión no cuenta con garantía alguna del Gobierno Federal, las entidades de la administración pública paraestatal, ni de la Sociedad Operadora ni del Grupo Financiero al que pertenece. La inversión en el Fondo de Inversión se encuentra respaldada hasta por el monto de su patrimonio.

La autorización de los Prospectos de Información al Público Inversionista no implica certificación sobre la bondad de las acciones que emitan o sobre la solvencia, liquidez, calidad crediticia o desempeño futuro de los Fondos, ni de los activos objeto de inversión que conforman su cartera.

Ningún intermediario financiero, apoderado para celebrar operaciones con el público, o cualquier otra persona, está autorizado para proporcionar información o hacer declaración alguna adicional al contenido del presente documento o el Prospecto de Información al Público Inversionista, por lo que deberán entenderse como no autorizados por el Fondo de Inversión.

Para más información, visite la página de internet de nuestra Sociedad Operadora y/o Distribuidoras, en donde podrá consultar el Prospecto de Información al Público Inversionista, así como la información actualizada sobre la cartera de inversiones del Fondo de Inversión.

El presente documento y el Prospecto de Información al Público Inversionista son los únicos documentos de venta que reconoce el Fondo de Inversión como válidos.

Centro de Atención al Inversionista

Contacto:	Centro de Contacto.
Teléfono:	800 493 2000
Horario:	08:30 a 18:00 horas, tiempo del centro de México.

Página(s) electrónica(s)

Operadora:	www.banorte.com/fondosdeinversion
Distribuidora:	www.banorte.com/fondosdeinversion

DOCUMENTO CON INFORMACIÓN CLAVE PARA LA INVERSIÓN

Fondo Banorte 25, S.A. de C.V. F.I.R.V. administrado por Operadora de Fondos Banorte, S.A. de C.V., Sociedad Operadora de Fondos de Inversión, GFB

Tipo:	RENTA VARIABLE	Serie B, Clase Accionaria	Posibles Adquirentes	Monto Mínimo de Inversión (\$)
Categoría:	ESPECIALIZADO EN ACCIONES INTERNACIONALES (RVESACCINT)	E1	PERSONAS NO SUJETAS A RETENCIÓN	\$250,000,000.00
Clave de Pizarra:	NTEESG			
Calificación:	N/A			
Fecha de Autorización:	27 marzo 2026 <i>No. Oficio 157/115/2026</i>			

Importante: El valor de un Fondo de Inversión, cualquiera que sea su política de inversión, está sujeta a la fluctuación de los mercados, por lo que el inversionista puede obtener ganancias y pérdidas.

Objetivo de Inversión

Los activos en los que podrá invertir el Fondo serán acciones y/o Títulos Referenciados a Acciones (TRAC's) listados en el Sistema Internacional de Cotizaciones (SIC) y/o en otros mercados representativos de regiones o países que formen parte de la base de referencia del Fondo y de forma complementaria en otras acciones y/o TRAC's también listados en el SIC y/o en otros mercados, Fondos de Inversión de Renta Variable y/o de Deuda, TRAC's listados en el SIC y/o en las Bolsas de Valores, que repliquen el comportamiento de índices o canastas de instrumentos de deuda, así como valores gubernamentales, bancarios, corporativos y/o depósitos bancarios de dinero a la vista denominados en moneda nacional y/o UDIS.

La selección de valores se realizará con base en el análisis de los mercados, emisores y emisiones disponibles susceptibles de ser adquiridas, los cuales aporten un mayor valor al portafolio considerando, entre otras cosas, sólidos fundamentales (valuación, crecimiento en utilidades, razones de solvencia, etc.) y las mejores prácticas en factores Ambientales, Sociales y de Gobierno Corporativo o ESG por sus siglas en inglés.

NTEESG está orientado a pequeños, medianos y grandes inversionistas, personas físicas, personas morales, personas no sujetas a retención y/o Fondos de Inversión (conforme a los montos mínimos de inversión establecidos para cada clase y a su nivel de complejidad o sofisticación), que buscan inversiones de largo plazo y un nivel de riesgo muy alto, en función del objetivo y estrategia del Fondo.

El horizonte de inversión para el inversionista que compra acciones de NTEESG es de largo plazo, por lo que se sugiere permanecer en el Fondo por lo menos tres años para obtener los beneficios de la estrategia.

Información Relevante

La Sociedad Operadora cuenta con la asesoría de Franklin Advisers, Inc. para instrumentar políticas de inversión para NTEESG, siendo la Sociedad Operadora la única y exclusiva responsable de las decisiones de inversión de NTEESG.

Los Fondos de Inversión no cuentan con Asamblea de Accionistas, Consejo de Administración o Comisario:

- Las funciones de la Asamblea de Accionistas, así como las actividades del Consejo de Administración están encomendadas a Operadora de Fondos Banorte, S.A. de C.V., Sociedad Operadora de Fondos de Inversión, Grupo Financiero Banorte.

- La vigilancia del Fondo está asignada al Contralor Normativo de la Sociedad Operadora.

Valor en riesgo (VaR) de la cartera de inversión respecto de sus activos netos: 3.29%, con un nivel de confianza del 95% a dos colas.

La pérdida máxima que en un escenario pesimista (5 en 100 veces) puede enfrentar el Fondo en un lapso de 1 día es de \$32.90 por cada \$1,000 pesos invertidos. (Este dato es solo una estimación y es válida únicamente en condiciones normales de mercado, las expectativas de pérdida podrían ser mayores, incluso por el monto total de la inversión realizada).

Se entiende por VaR a la pérdida máxima potencial en condiciones normales de mercado que pueden tener los activos netos de un Fondo de Inversión, calculada con un horizonte de tiempo de 1 día y con nivel de confianza al 95% a dos colas basada en una simulación histórica no paramétrica de 501 observaciones históricas en los factores de riesgo.

Desempeño Histórico

Serie E1	Índice de Referencia: Vanguard Developed World UCITS ETF Accumulating (VHVE).
----------	--

Tabla de Rendimientos Efectivos

	Último Mes	Últimos 3 Meses	Últimos 12 Meses	2025	2024	2023
RENDIMIENTO BRUTO	3.62 %	7.58 %	18.86 %	11.20 %	47.92 %	7.22 %
RENDIMIENTO NETO	3.40 %	6.95 %	16.29 %	8.74 %	44.54 %	4.67 %
TASA LIBRE DE RIESGO (CETES 28 DÍAS)	0.51 %	1.68 %	7.49 %	8.59 %	11.41 %	11.70 %
ÍNDICE DE REFERENCIA	5.04 %	8.77 %	16.85 %	6.02 %	44.00 %	5.90 %

-El rendimiento neto es después de comisiones y el que obtuvo el inversionista en el periodo.
 -La tasa libre de riesgo es una tasa que no incluye descuentos por comisiones o cualquier otro gasto.
 -El desempeño del Fondo de Inversión en el pasado, no necesariamente es indicativo del desempeño que tendrá la inversión en el futuro.

Régimen y Política de Inversión

a) Estrategia de Administración: Activa.

b) Montos máximos o mínimos de inversión de los principales activos objeto de inversión del Fondo:

	Mín	Máx
Acciones y/o TRAC's del SIC y otros mercados, representativo de países que formen parte de la base de referencia del Fondo.	80%	100%
Depósitos bancarios de dinero a la vista en moneda nacional.		20%
Fondos de Inversión de Renta Variable y/o de Deuda.		20%
Valores de fácil realización y/o valores con vencimiento menor a 3 meses.	20%	
Valores gubernamentales, bancarios y/o corporativos en moneda nacional y/o UDIS.		20%

c) Política de inversión: El Fondo podrá invertir en el mercado extranjero y/o nacional.

d) La base de referencia con la que se compara el desempeño del Fondo es el ETF Vanguard Developed World UCITS ETF Accumulating (VHVE). Puede consultar la información de la base de referencia en la página electrónica <https://www.vanguardmexico.com/es/producto/etf/renta-variable/9675/vanguard-ftse-developed-world-ucits-etf-usd-accumulating>.

e) NTEESG podrá invertir hasta el 20% de su activo neto en activos emitidos, avalados o aceptados por instituciones de crédito que formen parte del mismo Consorcio o Grupo empresarial al que pertenezca su Sociedad Operadora.

f) NTEESG podrá realizar operaciones de préstamo de valores con un plazo máximo de 1 año, con prórrogas por igual periodo.

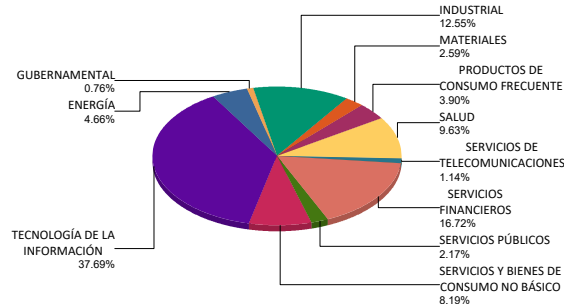
g) NTEESG no invertirá en instrumentos financieros derivados, valores estructurados ni en valores respaldados por activos. El Fondo podrá invertir en TRAC's listados en el SIC y/o en otros mercados.

Composición de la Cartera de Inversión

Principales inversiones al mes de mayo 2026

Clave de Pizarra	Activo Objeto de Inversión			Monto Miles de \$	%
	Emisora	Nombre/Subyacente	Tipo		
1NVDA *	Nvidia Corpor	N/A	RTA. VAR.	170,245	7.76%
2AAPL *	APPLE Computer	N/A	RTA. VAR.	126,621	5.77%
3MSFT *	Microsoft Corp	N/A	RTA. VAR.	114,766	5.23%
4GOOG *	Alphabet Inc.	N/A	RTA. VAR.	73,759	3.36%
5MU *	Micron Tech Inc	N/A	RTA. VAR.	65,665	2.99%
6LRCX *	Lam Research Co	N/A	RTA. VAR.	55,173	2.52%
7JNJ *	Johnson & Johnson	N/A	RTA. VAR.	55,092	2.51%
8AMZN *	Amazon. Com Inc	N/A	RTA. VAR.	52,091	2.38%
9SHEL N	Shell PLC	N/A	RTA. VAR.	48,663	2.22%
10GOOGL *	Alphabet Inc.	N/A	RTA. VAR.	46,166	2.11%
Cartera Total				2,192,597	100%

Por Sector de Actividad Económica



Comisiones y Remuneraciones por la Prestación de Servicios
Pagadas por el cliente

Concepto	Serie E1		Serie más representativa (F5)	
	%	\$	%	\$
INCUMPLIMIENTO PLAZO MÍNIMO DE PERMANENCIA	n/a	n/a	n/a	n/a
INCUMPLIMIENTO SALDO MÍNIMO DE INVERSIÓN	n/a	n/a	n/a	n/a
COMPRA DE ACCIONES	n/a	n/a	n/a	n/a
VENTA DE ACCIONES	n/a	n/a	n/a	n/a
SERVICIOS POR ASESORÍA	n/a	n/a	n/a	n/a
SERVICIO ADMINISTRACIÓN DE ACCIONES	n/a	n/a	n/a	n/a
OTRAS	n/a	n/a	n/a	n/a
Total	n/a	n/a	n/a	n/a

No aplica para ninguna serie accionaria.

Pagadas por el Fondo de Inversión

(cifras correspondientes al mes de mayo 2026)

Concepto	Serie E1		Serie más representativa (F5)	
	%	\$	%	\$
ADMINISTRACIÓN DE ACTIVOS	0.450	4.50	0.750	7.50
ADMINISTRACIÓN ACTIVOS / SOBRE DESEMPEÑO	n/a	n/a	n/a	n/a
DISTRIBUCIÓN DE ACCIONES	1.050	10.50	1.750	17.50
VALUACIÓN DE ACCIONES	0.004	0.04	0.004	0.04
DEPÓSITO DE ACCIONES DEL FI	0.000	0.00	0.000	0.00
DEPÓSITO DE ACTIVOS OBJETO DE INVERSIÓN	0.000	0.00	0.000	0.00
CONTABILIDAD	0.007	0.07	0.007	0.07
OTRAS	0.008	0.08	0.008	0.08
Total	1.519	15.19	2.519	25.19

*Porcentajes y cifras en pesos anualizados. Monto por cada \$1,000 pesos invertidos.

Otros incluye: proveedor de precios, otros servicios administrativos, custodia, cuotas de CNBV, Bolsas de Valores y Auditoría Externa.

Información sobre comisiones y remuneraciones

Las comisiones por compra y venta de acciones pueden disminuir el monto total de su inversión. Esto implica que usted recibiría un monto menor después de una operación. Lo anterior, junto con las comisiones pagadas por el Fondo, representa una reducción del rendimiento total que recibiría por su inversión en el Fondo de Inversión.

Algunos prestadores de servicios pueden establecer acuerdos con el Fondo de Inversión y ofrecerle descuentos por sus servicios. Para conocer de su existencia y el posible beneficio para usted, pregunte con su distribuidor.

El Prospecto de Información al Público Inversionista contiene un mayor detalle de los conflictos de interés a los que pudiera estar sujeto cualquier prestador de servicios del Fondo de Inversión.

Políticas para la compraventa de acciones

Plazo mínimo de permanencia:	No tiene.	Liquidez:	24 horas (las solicitudes se reciben todos los días hábiles).
Recepción de órdenes:	Todos los días hábiles.	Horario:	Apertura: 08:00 horas, tiempo del centro de México. Cierre: 45 minutos antes del horario de cierre de las Bolsas de Valores.
Ejecución de operaciones:	Mismo día de la recepción.	Límites de recompra:	Hasta el 10% del activo neto del Fondo.
Liquidación de operaciones:	24 horas hábiles.	Diferencial*:	El Fondo no ha aplicado diferencial alguno en el precio de sus acciones.

*El Fondo de Inversión, ante condiciones desordenadas de mercado u operaciones inusuales, podrá aplicar a las operaciones de compraventa de sus acciones, un diferencial sobre el precio actualizado de valuación de dichas acciones, que haya determinado previamente, y conservarlo a favor de los inversionistas que permanezcan en el Fondo de Inversión.

Prestadores de Servicios

Operadora:	Operadora de Fondos Banorte, S.A. de C.V., Sociedad Operadora de Fondos de Inversión, Grupo Financiero Banorte.
Distribuidora:	Consultar Punto 2, inciso f) del Prospecto de Información.
Valuadora:	GAF Operadora, S.A. de C.V., Sociedad Operadora Limitada de Fondos de Inversión.
Institución Calificadora de Valores:	N/A
Proveedor de Precios:	Valuación Operativa y Referencias de Mercado, S.A. de C.V.

Advertencias

El Fondo de Inversión no cuenta con garantía alguna del Gobierno Federal, las entidades de la administración pública paraestatal, ni de la Sociedad Operadora ni del Grupo Financiero al que pertenece. La inversión en el Fondo de Inversión se encuentra respaldada hasta por el monto de su patrimonio.

La autorización de los Prospectos de Información al Público Inversionista no implica certificación sobre la bondad de las acciones que emitan o sobre la solvencia, liquidez, calidad crediticia o desempeño futuro de los Fondos, ni de los activos objeto de inversión que conforman su cartera.

Ningún intermediario financiero, apoderado para celebrar operaciones con el público, o cualquier otra persona, está autorizado para proporcionar información o hacer declaración alguna adicional al contenido del presente documento o el Prospecto de Información al Público Inversionista, por lo que deberán entenderse como no autorizados por el Fondo de Inversión.

Para más información, visite la página de internet de nuestra Sociedad Operadora y/o Distribuidoras, en donde podrá consultar el Prospecto de Información al Público Inversionista, así como la información actualizada sobre la cartera de inversiones del Fondo de Inversión.

El presente documento y el Prospecto de Información al Público Inversionista son los únicos documentos de venta que reconoce el Fondo de Inversión como válidos.

Centro de Atención al Inversionista

Contacto:	Centro de Contacto.
Teléfono:	800 493 2000
Horario:	08:30 a 18:00 horas, tiempo del centro de México.

Página(s) electrónica(s)

Operadora:	www.banorte.com/fondosdeinversion
Distribuidora:	www.banorte.com/fondosdeinversion

DOCUMENTO CON INFORMACIÓN CLAVE PARA LA INVERSIÓN

Fondo Banorte 25, S.A. de C.V. F.I.R.V. administrado por Operadora de Fondos Banorte, S.A. de C.V., Sociedad Operadora de Fondos de Inversión, GFB

Tipo:	RENTA VARIABLE	Serie B, Clase Accionaria	Posibles Adquirentes	Monto Mínimo de Inversión (\$)
Categoría:	ESPECIALIZADO EN ACCIONES INTERNACIONALES (RVESACCINT)	APIE	PERSONAS NO SUJETAS A RETENCIÓN (artículo 106 fracción IV, inciso b) de CUF)	Sin monto mínimo de inversión
Clave de Pizarra:	NTEESG			
Calificación:	N/A			
Fecha de Autorización:	27 marzo 2026 <i>No. Oficio 157/115/2026</i>			

Importante: El valor de un Fondo de Inversión, cualquiera que sea su política de inversión, está sujeta a la fluctuación de los mercados, por lo que el inversionista puede obtener ganancias y pérdidas.

Objetivo de Inversión

Los activos en los que podrá invertir el Fondo serán acciones y/o Títulos Referenciados a Acciones (TRAC's) listados en el Sistema Internacional de Cotizaciones (SIC) y/o en otros mercados representativos de regiones o países que formen parte de la base de referencia del Fondo y de forma complementaria en otras acciones y/o TRAC's también listados en el SIC y/o en otros mercados, Fondos de Inversión de Renta Variable y/o de Deuda, TRAC's listados en el SIC y/o en las Bolsas de Valores, que repliquen el comportamiento de índices o canastas de instrumentos de deuda, así como valores gubernamentales, bancarios, corporativos y/o depósitos bancarios de dinero a la vista denominados en moneda nacional y/o UDIS.

La selección de valores se realizará con base en el análisis de los mercados, emisores y emisiones disponibles susceptibles de ser adquiridas, los cuales aporten un mayor valor al portafolio considerando, entre otras cosas, sólidos fundamentales (valuación, crecimiento en utilidades, razones de solvencia, etc.) y las mejores prácticas en factores Ambientales, Sociales y de Gobierno Corporativo o ESG por sus siglas en inglés.

NTEESG está orientado a pequeños, medianos y grandes inversionistas, personas físicas, personas morales, personas no sujetas a retención y/o Fondos de Inversión (conforme a los montos mínimos de inversión establecidos para cada clase y a su nivel de complejidad o sofisticación), que buscan inversiones de largo plazo y un nivel de riesgo muy alto, en función del objetivo y estrategia del Fondo.

El horizonte de inversión para el inversionista que compra acciones de NTEESG es de largo plazo, por lo que se sugiere permanecer en el Fondo por lo menos tres años para obtener los beneficios de la estrategia.

Información Relevante

La Sociedad Operadora cuenta con la asesoría de Franklin Advisers, Inc. para instrumentar políticas de inversión para NTEESG, siendo la Sociedad Operadora la única y exclusiva responsable de las decisiones de inversión de NTEESG.

Los Fondos de Inversión no cuentan con Asamblea de Accionistas, Consejo de Administración o Comisario:

- Las funciones de la Asamblea de Accionistas, así como las actividades del Consejo de Administración están encomendadas a Operadora de Fondos Banorte, S.A. de C.V., Sociedad Operadora de Fondos de Inversión, Grupo Financiero Banorte.

- La vigilancia del Fondo está asignada al Contralor Normativo de la Sociedad Operadora.

Valor en riesgo (VaR) de la cartera de inversión respecto de sus activos netos: 3.29%, con un nivel de confianza del 95% a dos colas.

La pérdida máxima que en un escenario pesimista (5 en 100 veces) puede enfrentar el Fondo en un lapso de 1 día es de \$32.90 por cada \$1,000 pesos invertidos. (Este dato es solo una estimación y es válida únicamente en condiciones normales de mercado, las expectativas de pérdida podrían ser mayores, incluso por el monto total de la inversión realizada).

Se entiende por VaR a la pérdida máxima potencial en condiciones normales de mercado que pueden tener los activos netos de un Fondo de Inversión, calculada con un horizonte de tiempo de 1 día y con nivel de confianza al 95% a dos colas basada en una simulación histórica no paramétrica de 501 observaciones históricas en los factores de riesgo.

Desempeño Histórico

Serie APIE	Índice de Referencia: Vanguard Developed World UCITS ETF Accumulating (VHVE).
-------------------	--

Tabla de Rendimientos Efectivos

	Último Mes	Últimos 3 Meses	Últimos 12 Meses	2025	2024	2023
RENDIMIENTO BRUTO	3.62 %	7.58 %	18.86 %	11.20 %	47.91 %	7.22 %
RENDIMIENTO NETO	3.54 %	7.41 %	18.32 %	10.65 %	47.08 %	6.50 %
TASA LIBRE DE RIESGO (CETES 28 DÍAS)	0.51 %	1.68 %	7.49 %	8.59 %	11.41 %	11.70 %
ÍNDICE DE REFERENCIA	5.04 %	8.77 %	16.85 %	6.02 %	44.00 %	5.90 %

-El rendimiento neto es después de comisiones y el que obtuvo el inversionista en el periodo.
 -La tasa libre de riesgo es una tasa que no incluye descuentos por comisiones o cualquier otro gasto.
 -El desempeño del Fondo de Inversión en el pasado, no necesariamente es indicativo del desempeño que tendrá la inversión en el futuro.

Régimen y Política de Inversión

a) Estrategia de Administración: Activa.

b) Montos máximos o mínimos de inversión de los principales activos objeto de inversión del Fondo:

	Mín	Máx
Acciones y/o TRAC's del SIC y otros mercados, representativo de países que formen parte de la base de referencia del Fondo.	80%	100%
Depósitos bancarios de dinero a la vista en moneda nacional.		20%
Fondos de Inversión de Renta Variable y/o de Deuda.		20%
Valores de fácil realización y/o valores con vencimiento menor a 3 meses.	20%	
Valores gubernamentales, bancarios y/o corporativos en moneda nacional y/o UDIS.		20%

c) Política de inversión: El Fondo podrá invertir en el mercado extranjero y/o nacional.

d) La base de referencia con la que se compara el desempeño del Fondo es el ETF Vanguard Developed World UCITS ETF Accumulating (VHVE). Puede consultar la información de la base de referencia en la página electrónica <https://www.vanguardmexico.com/es/producto/etf/renta-variable/9675/vanguard-ftse-developed-world-ucits-etf-usd-accumulating>.

e) NTEESG podrá invertir hasta el 20% de su activo neto en activos emitidos, avalados o aceptados por instituciones de crédito que formen parte del mismo Consorcio o Grupo empresarial al que pertenezca su Sociedad Operadora.

f) NTEESG podrá realizar operaciones de préstamo de valores con un plazo máximo de 1 año, con prórrogas por igual periodo.

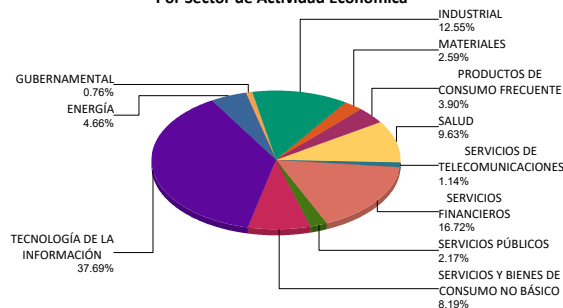
g) NTEESG no invertirá en instrumentos financieros derivados, valores estructurados ni en valores respaldados por activos. El Fondo podrá invertir en TRAC's listados en el SIC y/o en otros mercados.

Composición de la Cartera de Inversión

Principales inversiones al mes de mayo 2026

Clave de Pizarra	Activo Objeto de Inversión			Monto Miles de \$	%
	Emisora	Nombre/Subyacente	Tipo		
1NVDA *	Nvidia Corpor	N/A	RTA. VAR.	170,245	7.76%
2AAPL *	APPLE Computer	N/A	RTA. VAR.	126,621	5.77%
3MSFT *	Microsoft Corp	N/A	RTA. VAR.	114,766	5.23%
4GOOG *	Alphabet Inc.	N/A	RTA. VAR.	73,759	3.36%
5MU *	Micron Tech Inc	N/A	RTA. VAR.	65,665	2.99%
6LRCX *	Lam Research Co	N/A	RTA. VAR.	55,173	2.52%
7JNJ *	Johnson & Johnson	N/A	RTA. VAR.	55,092	2.51%
8AMZN *	Amazon. Com Inc	N/A	RTA. VAR.	52,091	2.38%
9SHEL N	Shell PLC	N/A	RTA. VAR.	48,663	2.22%
10GOOGL *	Alphabet Inc.	N/A	RTA. VAR.	46,166	2.11%
Cartera Total				2,192,597	100%

Por Sector de Actividad Económica



Comisiones y Remuneraciones por la Prestación de Servicios
Pagadas por el cliente

Concepto	Serie APIE		Serie más representativa (F5)	
	%	\$	%	\$
INCUMPLIMIENTO PLAZO MÍNIMO DE PERMANENCIA	n/a	n/a	n/a	n/a
INCUMPLIMIENTO SALDO MÍNIMO DE INVERSIÓN	n/a	n/a	n/a	n/a
COMPRA DE ACCIONES	n/a	n/a	n/a	n/a
VENTA DE ACCIONES	n/a	n/a	n/a	n/a
SERVICIOS POR ASESORÍA	n/a	n/a	n/a	n/a
SERVICIO ADMINISTRACIÓN DE ACCIONES	n/a	n/a	n/a	n/a
OTRAS	n/a	n/a	n/a	n/a
Total	n/a	n/a	n/a	n/a

No aplica para ninguna serie accionaria.

Pagadas por el Fondo de Inversión

(cifras correspondientes al mes de mayo 2026)

Concepto	Serie APIE		Serie más representativa (F5)	
	%	\$	%	\$
ADMINISTRACIÓN DE ACTIVOS	0.000	0.00	0.750	7.50
ADMINISTRACIÓN ACTIVOS / SOBRE DESEMPEÑO	n/a	n/a	n/a	n/a
DISTRIBUCIÓN DE ACCIONES	0.000	0.00	1.750	17.50
VALUACIÓN DE ACCIONES	0.004	0.04	0.004	0.04
DEPÓSITO DE ACCIONES DEL FI	0.000	0.00	0.000	0.00
DEPÓSITO DE ACTIVOS OBJETO DE INVERSIÓN	0.000	0.00	0.000	0.00
CONTABILIDAD	0.007	0.07	0.007	0.07
OTRAS	0.008	0.08	0.008	0.08
Total	0.019	0.19	2.519	25.19

*Porcentajes y cifras en pesos anualizados. Monto por cada \$1,000 pesos invertidos.

Otros incluye: proveedor de precios, otros servicios administrativos, custodia, cuotas de CNBV, Bolsas de Valores y Auditoría Externa.

Información sobre comisiones y remuneraciones

Las comisiones por compra y venta de acciones pueden disminuir el monto total de su inversión. Esto implica que usted recibiría un monto menor después de una operación. Lo anterior, junto con las comisiones pagadas por el Fondo, representa una reducción del rendimiento total que recibiría por su inversión en el Fondo de Inversión.

Algunos prestadores de servicios pueden establecer acuerdos con el Fondo de Inversión y ofrecerle descuentos por sus servicios. Para conocer de su existencia y el posible beneficio para usted, pregunte con su distribuidor.

El Prospecto de Información al Público Inversionista contiene un mayor detalle de los conflictos de interés a los que pudiera estar sujeto cualquier prestador de servicios del Fondo de Inversión.

Políticas para la compraventa de acciones

Plazo mínimo de permanencia:	No tiene.	Liquidez:	24 horas (las solicitudes se reciben todos los días hábiles).
Recepción de órdenes:	Todos los días hábiles.	Horario:	Apertura: 08:00 horas, tiempo del centro de México. Cierre: 45 minutos antes del horario de cierre de las Bolsas de Valores.
Ejecución de operaciones:	Mismo día de la recepción.	Límites de recompra:	Hasta el 10% del activo neto del Fondo.
Liquidación de operaciones:	24 horas hábiles.	Diferencial*:	El Fondo no ha aplicado diferencial alguno en el precio de sus acciones.

*El Fondo de Inversión, ante condiciones desordenadas de mercado u operaciones inusuales, podrá aplicar a las operaciones de compraventa de sus acciones, un diferencial sobre el precio actualizado de valuación de dichas acciones, que haya determinado previamente, y conservarlo a favor de los inversionistas que permanezcan en el Fondo de Inversión.

Prestadores de Servicios

Operadora:	Operadora de Fondos Banorte, S.A. de C.V., Sociedad Operadora de Fondos de Inversión, Grupo Financiero Banorte.
Distribuidora:	Consultar Punto 2, inciso f) del Prospecto de Información.
Valuadora:	GAF Operadora, S.A. de C.V., Sociedad Operadora Limitada de Fondos de Inversión.
Institución Calificadora de Valores:	N/A
Proveedor de Precios:	Valuación Operativa y Referencias de Mercado, S.A. de C.V.

Advertencias

El Fondo de Inversión no cuenta con garantía alguna del Gobierno Federal, las entidades de la administración pública paraestatal, ni de la Sociedad Operadora ni del Grupo Financiero al que pertenece. La inversión en el Fondo de Inversión se encuentra respaldada hasta por el monto de su patrimonio.

La autorización de los Prospectos de Información al Público Inversionista no implica certificación sobre la bondad de las acciones que emitan o sobre la solvencia, liquidez, calidad crediticia o desempeño futuro de los Fondos, ni de los activos objeto de inversión que conforman su cartera.

Ningún intermediario financiero, apoderado para celebrar operaciones con el público, o cualquier otra persona, está autorizado para proporcionar información o hacer declaración alguna adicional al contenido del presente documento o el Prospecto de Información al Público Inversionista, por lo que deberán entenderse como no autorizados por el Fondo de Inversión.

Para más información, visite la página de internet de nuestra Sociedad Operadora y/o Distribuidoras, en donde podrá consultar el Prospecto de Información al Público Inversionista, así como la información actualizada sobre la cartera de inversiones del Fondo de Inversión.

El presente documento y el Prospecto de Información al Público Inversionista son los únicos documentos de venta que reconoce el Fondo de Inversión como válidos.

Centro de Atención al Inversionista

Contacto:	Centro de Contacto.
Teléfono:	800 493 2000
Horario:	08:30 a 18:00 horas, tiempo del centro de México.

Página(s) electrónica(s)

Operadora:	www.banorte.com/fondosdeinversion
Distribuidora:	www.banorte.com/fondosdeinversion

DOCUMENTO CON INFORMACIÓN CLAVE PARA LA INVERSIÓN

Fondo Banorte 25, S.A. de C.V. F.I.R.V. administrado por Operadora de Fondos Banorte, S.A. de C.V., Sociedad Operadora de Fondos de Inversión, GFB

Tipo:	RENTA VARIABLE	Serie B, Clase Accionaria	Posibles Adquirentes	Monto Mínimo de Inversión (\$)
Categoría:	ESPECIALIZADO EN ACCIONES INTERNACIONALES (RVESACCINT)	E1S	INVERSIONISTAS INSTITUCIONALES	Sin monto mínimo de inversión
Clave de Pizarra:	NTEESG			
Calificación:	N/A			
Fecha de Autorización:	27 marzo 2026 <i>No. Oficio 157/115/2026</i>			

Importante: El valor de un Fondo de Inversión, cualquiera que sea su política de inversión, está sujeta a la fluctuación de los mercados, por lo que el inversionista puede obtener ganancias y pérdidas.

Objetivo de Inversión

Los activos en los que podrá invertir el Fondo serán acciones y/o Títulos Referenciados a Acciones (TRAC's) listados en el Sistema Internacional de Cotizaciones (SIC) y/o en otros mercados representativos de regiones o países que formen parte de la base de referencia del Fondo y de forma complementaria en otras acciones y/o TRAC's también listados en el SIC y/o en otros mercados, Fondos de Inversión de Renta Variable y/o de Deuda, TRAC's listados en el SIC y/o en las Bolsas de Valores, que repliquen el comportamiento de índices o canastas de instrumentos de deuda, así como valores gubernamentales, bancarios, corporativos y/o depósitos bancarios de dinero a la vista denominados en moneda nacional y/o UDIS.

La selección de valores se realizará con base en el análisis de los mercados, emisores y emisiones disponibles susceptibles de ser adquiridas, los cuales aporten un mayor valor al portafolio considerando, entre otras cosas, sólidos fundamentales (valuación, crecimiento en utilidades, razones de solvencia, etc.) y las mejores prácticas en factores Ambientales, Sociales y de Gobierno Corporativo o ESG por sus siglas en inglés.

NTEESG está orientado a pequeños, medianos y grandes inversionistas, personas físicas, personas morales, personas no sujetas a retención y/o Fondos de Inversión (conforme a los montos mínimos de inversión establecidos para cada clase y a su nivel de complejidad o sofisticación), que buscan inversiones de largo plazo y un nivel de riesgo muy alto, en función del objetivo y estrategia del Fondo.

El horizonte de inversión para el inversionista que compra acciones de NTEESG es de largo plazo, por lo que se sugiere permanecer en el Fondo por lo menos tres años para obtener los beneficios de la estrategia.

Información Relevante

La Sociedad Operadora cuenta con la asesoría de Franklin Advisers, Inc. para instrumentar políticas de inversión para NTEESG, siendo la Sociedad Operadora la única y exclusiva responsable de las decisiones de inversión de NTEESG.

Los Fondos de Inversión no cuentan con Asamblea de Accionistas, Consejo de Administración o Comisario:

- Las funciones de la Asamblea de Accionistas, así como las actividades del Consejo de Administración están encomendadas a Operadora de Fondos Banorte, S.A. de C.V., Sociedad Operadora de Fondos de Inversión, Grupo Financiero Banorte.

- La vigilancia del Fondo está asignada al Contralor Normativo de la Sociedad Operadora.

Valor en riesgo (VaR) de la cartera de inversión respecto de sus activos netos: 3.29%, con un nivel de confianza del 95% a dos colas.

La pérdida máxima que en un escenario pesimista (5 en 100 veces) puede enfrentar el Fondo en un lapso de 1 día es de \$32.90 por cada \$1,000 pesos invertidos. (Este dato es solo una estimación y es válida únicamente en condiciones normales de mercado, las expectativas de pérdida podrían ser mayores, incluso por el monto total de la inversión realizada).

Se entiende por VaR a la pérdida máxima potencial en condiciones normales de mercado que pueden tener los activos netos de un Fondo de Inversión, calculada con un horizonte de tiempo de 1 día y con un nivel de confianza al 95% a dos colas basada en una simulación histórica no paramétrica de 501 observaciones históricas en los factores de riesgo.

Desempeño Histórico

Serie E1S	Índice de Referencia: Vanguard Developed World UCITS ETF Accumulating (VHVE).
------------------	--

Tabla de Rendimientos Efectivos

	Último Mes	Últimos 3 Meses	Últimos 12 Meses	2025	2024	2023
RENDIMIENTO BRUTO	3.62 %	7.58 %	N/A	N/A	N/A	N/A
RENDIMIENTO NETO	3.40 %	6.95 %	N/A	N/A	N/A	N/A
TASA LIBRE DE RIESGO (CETES 28 DÍAS)	0.51 %	1.68 %	N/A	N/A	N/A	N/A
ÍNDICE DE REFERENCIA	5.04 %	8.77 %	N/A	N/A	N/A	N/A

-El rendimiento neto es después de comisiones y el que obtuvo el inversionista en el periodo.
 -La tasa libre de riesgo es una tasa que no incluye descuentos por comisiones o cualquier otro gasto.
 -El desempeño del Fondo de Inversión en el pasado, no necesariamente es indicativo del desempeño que tendrá la inversión en el futuro.

Régimen y Política de Inversión

a) Estrategia de Administración: Activa.

b) Montos máximos o mínimos de inversión de los principales activos objeto de inversión del Fondo:

	Mín	Máx
Acciones y/o TRAC's del SIC y otros mercados, representativo de países que formen parte de la base de referencia del Fondo.	80%	100%
Depósitos bancarios de dinero a la vista en moneda nacional.		20%
Fondos de Inversión de Renta Variable y/o de Deuda.		20%
Valores de fácil realización y/o valores con vencimiento menor a 3 meses.	20%	
Valores gubernamentales, bancarios y/o corporativos en moneda nacional y/o UDIS.		20%

c) Política de inversión: El Fondo podrá invertir en el mercado extranjero y/o nacional.

d) La base de referencia con la que se compara el desempeño del Fondo es el ETF Vanguard Developed World UCITS ETF Accumulating (VHVE). Puede consultar la información de la base de referencia en la página electrónica <https://www.vanguardmexico.com/es/producto/etf/renta-variable/9675/vanguard-ftse-developed-world-ucits-etf-usd-accumulating>.

e) NTEESG podrá invertir hasta el 20% de su activo neto en activos emitidos, avalados o aceptados por instituciones de crédito que formen parte del mismo Consorcio o Grupo empresarial al que pertenezca su Sociedad Operadora.

f) NTEESG podrá realizar operaciones de préstamo de valores con un plazo máximo de 1 año, con prórrogas por igual periodo.

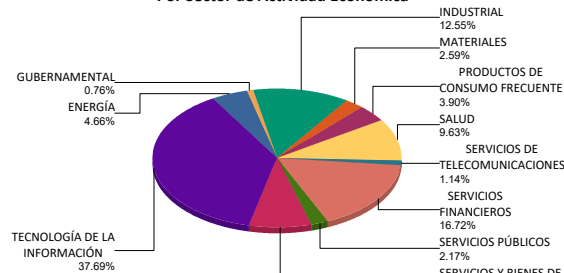
g) NTEESG no invertirá en instrumentos financieros derivados, valores estructurados ni en valores respaldados por activos. El Fondo podrá invertir en TRAC's listados en el SIC y/o en otros mercados.

Composición de la Cartera de Inversión

Principales inversiones al mes de mayo 2026

Clave de Pizarra	Activo Objeto de Inversión			Monto Miles de \$	%
	Emisora	Nombre/Subyacente	Tipo		
1NVDA *	Nvidia Corpor	N/A	RTA. VAR.	170,245	7.76%
2AAPL *	APPLE Computer	N/A	RTA. VAR.	126,621	5.77%
3MSFT *	Microsoft Corp	N/A	RTA. VAR.	114,766	5.23%
4GOOG *	Alphabet Inc.	N/A	RTA. VAR.	73,759	3.36%
5MU *	Micron Tech Inc	N/A	RTA. VAR.	65,665	2.99%
6LRCX *	Lam Research Co	N/A	RTA. VAR.	55,173	2.52%
7JNJ *	Johnson & Johnson	N/A	RTA. VAR.	55,092	2.51%
8AMZN *	Amazon. Com Inc	N/A	RTA. VAR.	52,091	2.38%
9SHEL N	Shell PLC	N/A	RTA. VAR.	48,663	2.22%
10GOOGL *	Alphabet Inc.	N/A	RTA. VAR.	46,166	2.11%
Cartera Total				2,192,597	100%

Por Sector de Actividad Económica



A partir de la fecha 21/01/2026, se realizó el primer cruce de esta serie

Comisiones y Remuneraciones por la Prestación de Servicios
Pagadas por el cliente

Concepto	Serie E15		Serie más representativa (F5)	
	%	\$	%	\$
INCUMPLIMIENTO PLAZO MÍNIMO DE PERMANENCIA	n/a	n/a	n/a	n/a
INCUMPLIMIENTO SALDO MÍNIMO DE INVERSIÓN	n/a	n/a	n/a	n/a
COMPRA DE ACCIONES	n/a	n/a	n/a	n/a
VENTA DE ACCIONES	n/a	n/a	n/a	n/a
SERVICIOS POR ASESORÍA	n/a	n/a	n/a	n/a
SERVICIO ADMINISTRACIÓN DE ACCIONES	n/a	n/a	n/a	n/a
OTRAS	n/a	n/a	n/a	n/a
Total	n/a	n/a	n/a	n/a

No aplica para ninguna serie accionaria.

Pagadas por el Fondo de Inversión

(cifras correspondientes al mes de mayo 2026)

Concepto	Serie E15		Serie más representativa (F5)	
	%	\$	%	\$
ADMINISTRACIÓN DE ACTIVOS	1.500	15.00	0.750	7.50
ADMINISTRACIÓN ACTIVOS / SOBRE DESEMPEÑO	n/a	n/a	n/a	n/a
DISTRIBUCIÓN DE ACCIONES	0.000	0.00	1.750	17.50
VALUACIÓN DE ACCIONES	0.004	0.04	0.004	0.04
DEPÓSITO DE ACCIONES DEL FI	0.000	0.00	0.000	0.00
DEPÓSITO DE ACTIVOS OBJETO DE INVERSIÓN	0.000	0.00	0.000	0.00
CONTABILIDAD	0.007	0.07	0.007	0.07
OTRAS	0.008	0.08	0.008	0.08
Total	1.519	15.19	2.519	25.19

*Porcentajes y cifras en pesos anualizados. Monto por cada \$1,000 pesos invertidos.

Otros incluye: proveedor de precios, otros servicios administrativos, custodia, cuotas de CNBV, Bolsas de Valores y Auditoría Externa.

Información sobre comisiones y remuneraciones

Las comisiones por compra y venta de acciones pueden disminuir el monto total de su inversión. Esto implica que usted recibiría un monto menor después de una operación. Lo anterior, junto con las comisiones pagadas por el Fondo, representa una reducción del rendimiento total que recibiría por su inversión en el Fondo de Inversión.

Algunos prestadores de servicios pueden establecer acuerdos con el Fondo de Inversión y ofrecerle descuentos por sus servicios. Para conocer de su existencia y el posible beneficio para usted, pregunte con su distribuidor.

El Prospecto de Información al Público Inversionista contiene un mayor detalle de los conflictos de interés a los que pudiera estar sujeto cualquier prestador de servicios del Fondo de Inversión.

Políticas para la compraventa de acciones

Plazo mínimo de permanencia:	No tiene.	Liquidez:	24 horas (las solicitudes se reciben todos los días hábiles).
Recepción de órdenes:	Todos los días hábiles.	Horario:	Apertura: 08:00 horas, tiempo del centro de México. Cierre: 45 minutos antes del horario de cierre de las Bolsas de Valores.
Ejecución de operaciones:	Mismo día de la recepción.	Límites de recompra:	Hasta el 10% del activo neto del Fondo.
Liquidación de operaciones:	24 horas hábiles.	Diferencial*:	El Fondo no ha aplicado diferencial alguno en el precio de sus acciones.

*El Fondo de Inversión, ante condiciones desordenadas de mercado u operaciones inusuales, podrá aplicar a las operaciones de compraventa de sus acciones, un diferencial sobre el precio actualizado de valuación de dichas acciones, que haya determinado previamente, y conservarlo a favor de los inversionistas que permanezcan en el Fondo de Inversión.

Prestadores de Servicios

Operadora:	Operadora de Fondos Banorte, S.A. de C.V., Sociedad Operadora de Fondos de Inversión, Grupo Financiero Banorte.
Distribuidora:	Consultar Punto 2, inciso f) del Prospecto de Información.
Valuadora:	GAF Operadora, S.A. de C.V., Sociedad Operadora Limitada de Fondos de Inversión.
Institución Calificadora de Valores:	N/A
Proveedor de Precios:	Valuación Operativa y Referencias de Mercado, S.A. de C.V.

Advertencias

El Fondo de Inversión no cuenta con garantía alguna del Gobierno Federal, las entidades de la administración pública paraestatal, ni de la Sociedad Operadora ni del Grupo Financiero al que pertenece. La inversión en el Fondo de Inversión se encuentra respaldada hasta por el monto de su patrimonio.

La autorización de los Prospectos de Información al Público Inversionista no implica certificación sobre la bondad de las acciones que emitan o sobre la solvencia, liquidez, calidad crediticia o desempeño futuro de los Fondos, ni de los activos objeto de inversión que conforman su cartera.

Ningún intermediario financiero, apoderado para celebrar operaciones con el público, o cualquier otra persona, está autorizado para proporcionar información o hacer declaración alguna adicional al contenido del presente documento o el Prospecto de Información al Público Inversionista, por lo que deberán entenderse como no autorizados por el Fondo de Inversión.

Para más información, visite la página de internet de nuestra Sociedad Operadora y/o Distribuidoras, en donde podrá consultar el Prospecto de Información al Público Inversionista, así como la información actualizada sobre la cartera de inversiones del Fondo de Inversión.

El presente documento y el Prospecto de Información al Público Inversionista son los únicos documentos de venta que reconoce el Fondo de Inversión como válidos.

Centro de Atención al Inversionista

Contacto:	Centro de Contacto.
Teléfono:	800 493 2000
Horario:	08:30 a 18:00 horas, tiempo del centro de México.

Página(s) electrónica(s)

Operadora:	www.banorte.com/fondosdeinversion
Distribuidora:	www.banorte.com/fondosdeinversion