

Creación de 136.1 mil empleos, la más alta de los últimos 6 meses

- **Empleo formal (septiembre): 136,051 nuevos empleos formales (vs. 160,175 en el mismo mes del año pasado)**
- **De los empleos generados, 103.2 mil fueron de carácter permanente, mientras que se añadieron 32.8 mil plazas temporales**
- **Por sectores, el empleo en el sector industrial incrementó en 24 mil plazas durante el mes, mientras que el sector servicios sumó 81.1 mil empleos**
- **Por su parte, el sector primario sumó 31 mil empleos, la cifra más alta en el año**
- **En lo que va del año se han creado 812,292 empleos formales, 69,923 más que en el mismo periodo del 2016**
- **Hacia delante esperamos un avance más moderado en la creación de empleos formales**
- **Por tercer mes consecutivo, Quintana Roo se ubicó como la entidad con mayor crecimiento porcentual en creación de empleos del país (+10.9% anual)**

Creación de 136.1 mil nuevos empleos formales en septiembre. De acuerdo a las cifras dadas a conocer por el *Instituto Mexicano del Seguro Social (IMSS)*, el mercado laboral formal mexicano generó 136,051 nuevos empleos en septiembre, por abajo de la creación de 160.2 mil empleos observada en el mismo mes del año anterior. Ésta cifra implica una creación de 103,242 empleos permanentes, así como un incremento de 32,809 empleos temporales. En este contexto, cabe destacar que el número de nuevas plazas creadas en el mes de septiembre, ha sido la más alta desde marzo del 2017. En lo que va del año, se han creado 812.3 miles de empleos formales, cifra superior a las 742.4 plazas asignadas en el periodo enero-septiembre del 2016.

Por sectores, el empleo en el sector industrial se incrementó en 24,008 plazas durante el mes, mientras que el sector servicios sumó 81,053 empleos. Al interior del primero, el subsector manufacturero generó 24,499 empleos durante el período en cuestión, a su vez que el empleo en la construcción añadió 744 plazas.

Dentro de los servicios, el sector con mayor aumento de empleos fue el de servicios sociales y comunales, agregando 32,068 plazas, seguido del sector de comercios con 22,793 posiciones. Asimismo, se registró un avance de 18,324 puestos en el subsector de servicios para empresas, personas y hogar. Por otro lado, el empleo formal en el sector primario mostró su mayor avance en el año al crear 30,990 plazas laborales, la mayor cifra en lo que va del año.

17 de octubre 2017

www.banorte.com
www.ixe.com.mx
@analisis_fundam

Francisco Flores

Economista, México
francisco.flores.serrano@banorte.com

Miguel Calvo

Analista Regional y Sectorial
miguel.calvo@banorte.com

Documento destinado al público en general

Creación de empleo formal: septiembre 2017

	sep-17	sep-16	% anual	ene-sep, '17	ene-sep, '16
Total	136,051	160,175	-15.1	812,292	742,369
Permanentes	103,242	125,071	-17.5	634,019	604,734
Eventuales	32,809	35,104	-6.5	178,273	137,635
Urbanos	11,640	25,611	-54.6	215,869	181,323
Campo	21,169	9,493	123.0	-37,596	-43,688
Creación mensual formal de empleo por actividad económica					
Actividades primarias	30,990	18,825	64.6	-14,140	-19,794
Actividad industrial	24,008	44,874	-46.5	472,280	396,632
Minería	-475	249	-290.8	7,131	861
Manufacturas	24,499	40,521	-39.5	301,643	260,895
Construcción	744	5,059	-85.3	164,151	137,647
Industria eléctrica y suministro de agua potable	-760	-955	-20.4	-645	-2,771
Servicios	81,053	96,476	-16.0	354,152	365,531
Comercio	22,793	18,960	20.2	63,105	89,210
Transportes y comunicaciones	7,868	5,034	56.3	55,087	40,369
Servicios para empresas, personas y hogar	18,324	29,134	-37.1	148,673	162,146
Servicios sociales y comunales	32,068	43,348	-26.0	87,287	73,806

Fuente: STPS

Esperamos un avance más moderado en la creación de empleos formales. A pesar del buen desempeño del empleo formal durante el segundo trimestre del año, esperamos que el avance del mercado laboral formal siga siendo afectado por la incertidumbre alrededor del crecimiento de la economía mexicana. Sin embargo, en los próximos meses podríamos ver un incremento en el sector de construcción como resultado del esfuerzo de reconstrucción tras los sismos ocurridos en septiembre.

En el ámbito regional

Por tercer mes consecutivo, Quintana Roo se ubicó como la entidad con mayor crecimiento porcentual en creación de empleos del país (+10.9% anual). Durante septiembre y por tercer mes consecutivo, el estado de Quintana Roo lideró el crecimiento porcentual de la creación de empleos formales a nivel nacional al registrar en esta ocasión un avance de 11.2% en términos anuales. En este sentido, Quintana Roo pasó de 373,449 personas aseguradas en el IMSS en septiembre 2016 a 414,302 en el mismo mes del 2017, (40,853 personas aseguradas más que en 2016). Asimismo, destacamos que dicho crecimiento nuevamente se ubicó muy superior al obtenido a nivel nacional (4.3%). Cabe señalar, que de enero a septiembre, se han generado en el estado un total de 41,194 plazas laborales de tipo formal, 9,036 más que en el mismo periodo del 2016, como se observa en el cuadro inferior izquierdo. Este crecimiento se ha logrado en mayor medida a los servicios de vinculación laboral, donde a través de las bolsas de trabajo y ferias de empleo en la entidad, se ha logrado colocar a cerca del 20% del total de empleos creados en la entidad.

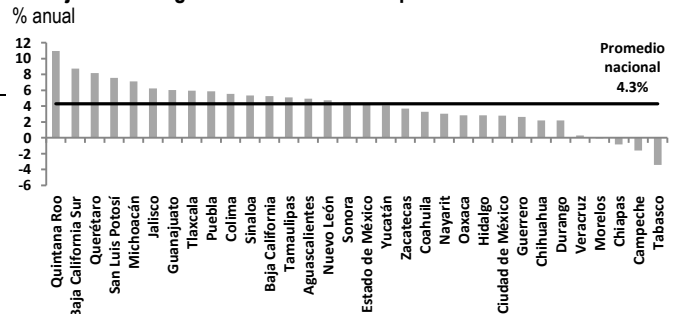
Sin embargo, en el mes de septiembre en comparación con el mes de agosto, se registró en la entidad una pérdida de 1,671 puestos laborales ya que en dicho mes la entidad sumó un total de 415,973 trabajadores asegurados en el IMSS. En este sentido, el 44% de las plazas laborales perdidas, se dio de forma permanente (733), mientras que el 56% restante se dio en su mayoría de tipo eventual urbano.

Entidades con mayor creación de empleo formal: septiembre 2017

	Trabajadores asegurados		Creación de empleos	
	miles	% anual	sep-17	ene-sep,'17
Total nacional	19,429	4.3	136,051	812,292
Quintana Roo	414	10.9	-1,671	41,194
Baja California Sur	170	8.7	2,696	14,086
Querétaro	552	8.2	2,941	45,463
San Luis Potosí	423	7.5	3,289	27,278
Michoacán	423	7.1	4,460	20,795

Fuente: Banorte; STPS

Trabajadores asegurados en el IMSS – septiembre 2017

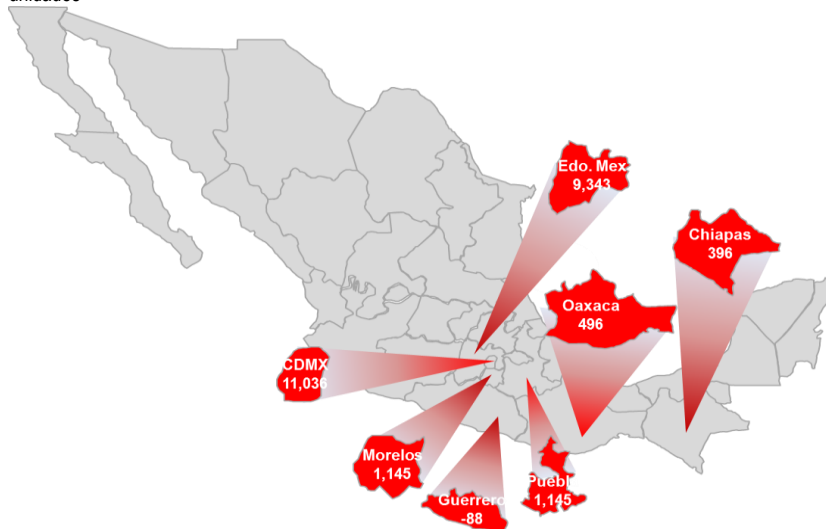


Fuente: Banorte; STPS

Por otro lado, otros estados que alcanzaron una tasa de crecimiento muy superior al promedio nacional en el mes de septiembre, fueron Baja California Sur (8.7%), Querétaro (8.2%), San Luis Potosí (7.5%) y Michoacán con 7.1%, como se observa en el cuadro superior.

Con respecto a las entidades que sufrieron afectaciones por motivo de los sismos ocurridos en, nosotros pensamos que los niveles de empleo en estas entidades mostrarán un mayor avance ya iniciado el proceso de reconstrucción. En este sentido, el único estado que presentó una pérdida de empleos con respecto al mes de agosto fue Guerrero. Por su parte, en los estados de Chiapas, Oaxaca, Morelos, Ciudad de México, Estado de México y Puebla si se observó un incremento en la creación de empleos en septiembre, como se muestra en la siguiente imagen.

Creación de empleos en estados afectados por sismo



Fuente: Banorte con cifras de la STPS

Certificación de los Analistas.

Nosotros, Gabriel Casillas Olvera, Delia María Paredes Mier, Alejandro Padilla Santana, Manuel Jiménez Zaldívar, Tania Abdul Massih Jacobo, Alejandro Cervantes Llamas, Katia Celina Goya Ostos, Juan Carlos Alderete Macal, Víctor Hugo Cortes Castro, Marissa Garza Ostos, Miguel Alejandro Calvo Domínguez, Juan Carlos García Viejo, Hugo Armando Gómez Solís, Gerardo Daniel Valle Trujillo, José Itzamna Espitia Hernández, Valentín III Mendoza Balderas, Santiago Leal Singer y Francisco José Flores Serrano certificamos que los puntos de vista que se expresan en este documento son reflejo fiel de nuestra opinión personal sobre la(s) compañía(s) o empresa(s) objeto de este reporte, de sus afiliadas y/o de los valores que ha emitido. Asimismo declaramos que no hemos recibido, no recibimos, ni recibiremos compensación distinta a la de Grupo Financiero Banorte S.A.B. de C.V por la prestación de nuestros servicios.

Declaraciones relevantes.

Conforme a las leyes vigentes y los manuales internos de procedimientos, los Analistas tienen permitido mantener posiciones largas o cortas en acciones o valores emitidos por empresas que cotizan en la Bolsa Mexicana de Valores y que pueden ser el objeto del presente reporte, sin embargo, los Analistas Bursátiles tienen que observar ciertas reglas que regulan su participación en el mercado con el fin de prevenir, entre otras cosas, la utilización de información privada en su beneficio y evitar conflictos de interés. Los Analistas se abstendrán de invertir y de celebrar operaciones con valores o instrumentos derivados directa o a través de interpósita persona, con Valores objeto del Reporte de análisis, desde 30 días naturales anteriores a la fecha de emisión del Reporte de que se trate, y hasta 10 días naturales posteriores a su fecha de distribución.

Remuneración de los Analistas.

La remuneración de los Analistas se basa en actividades y servicios que van dirigidos a beneficiar a los clientes inversionistas de Casa de Bolsa Banorte Ixe y de sus filiales. Dicha remuneración se determina con base en la rentabilidad general de la Casa de Bolsa y del Grupo Financiero y en el desempeño individual de los Analistas. Sin embargo, los inversionistas deberán advertir que los Analistas no reciben pago directo o compensación por transacción específica alguna en banca de inversión o en las demás áreas de negocio. Actividades de las áreas de negocio durante los últimos doce meses.

Actividades de las áreas de negocio durante los últimos doce meses.

Grupo Financiero Banorte S.A.B. de C.V., a través de sus áreas de negocio, brindan servicios que incluyen, entre otros, los correspondientes a banca de inversión y banca corporativa, a un gran número de empresas en México y en el extranjero. Es posible que hayan prestado, estén prestando o en el futuro brinden algún servicio como los mencionados a las compañías o empresas objeto de este reporte. Casa de Bolsa Banorte o sus filiales reciben una remuneración por parte de dichas corporaciones en contraprestación de los servicios antes mencionados.

En el transcurso de los últimos doce meses, Grupo Financiero Banorte S.A.B. de C.V., no ha obtenido compensaciones por los servicios prestados por parte de la banca de inversión o por alguna de sus otras áreas de negocio de las siguientes empresas o sus filiales, alguna de las cuales podría ser objeto de análisis en el presente reporte.

Actividades de las áreas de negocio durante los próximos tres meses.

Casa de Bolsa Banorte Ixe, Grupo Financiero Banorte o sus filiales esperan recibir o pretenden obtener ingresos por los servicios que presta banca de inversión o de cualquier otra de sus áreas de negocio, por parte de compañías emisoras o sus filiales, alguna de las cuales podría ser objeto de análisis en el presente reporte.

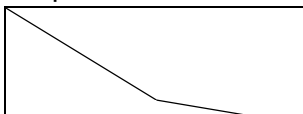
Tenencia de valores y otras revelaciones.

Grupo Financiero Banorte S.A.B. de C.V. no mantiene inversiones, al cierre del último trimestre, directa o indirectamente, en valores o instrumentos financieros derivados, cuyo subyacente sean valores, objeto de recomendaciones, que representen el 1% o más de su cartera de inversión de los valores en circulación o el 1% de la emisión o subyacente de los valores emitidos.

Ninguno de los miembros del Consejo, directores generales y directivos del nivel inmediato inferior a éste de Casa de Bolsa Banorte Ixe, Grupo Financiero Banorte, funge con algún cargo en las emisoras que pueden ser objeto de análisis en el presente documento.

Los Analistas de Grupo Financiero Banorte S.A.B. de C.V. no mantienen inversiones directas o a través de interpósita persona, en los valores o instrumentos derivados objeto del reporte de análisis.

Guía para las recomendaciones de inversión.

	Referencia
	
COMPRA MANTENER VENTA	<p>Quando el rendimiento esperado de la acción sea mayor al rendimiento estimado del IPC.</p> <p>Quando el rendimiento esperado de la acción sea similar al rendimiento estimado del IPC.</p> <p>Quando el rendimiento esperado de la acción sea menor al rendimiento estimado del IPC.</p>

Aunque este documento ofrece un criterio general de inversión, exhortamos al lector a que busque asesorarse con sus propios Consultores o Asesores Financieros, con el fin de considerar si algún valor de los mencionados en el presente reporte se ajusta a sus metas de inversión, perfil de riesgo y posición financiera.

Determinación de precios objetivo

Para el cálculo de los precios objetivo estimado para los valores, los analistas utilizan una combinación de metodologías generalmente aceptadas entre los analistas financieros, incluyendo de manera enunciativa, más no limitativa, el análisis de múltiplos, flujos descontados, suma de las partes o cualquier otro método que pudiese ser aplicable en cada caso específico conforme a la regulación vigente. No se puede dar garantía alguna de que se vayan a lograr los precios objetivo calculados para los valores por los analistas de Grupo Financiero Banorte S.A.B. de C.V., ya que esto depende de una gran cantidad de diversos factores endógenos y exógenos que afectan el desempeño de la empresa emisora, el entorno en el que se desempeña e influyen en las tendencias del mercado de valores en el que cotiza. Es más, el inversionista debe considerar que el precio de los valores o instrumentos puede fluctuar en contra de su interés y ocasionarle la pérdida parcial y hasta total del capital invertido.

La información contenida en el presente reporte ha sido obtenida de fuentes que consideramos como fidedignas, pero no hacemos declaración alguna respecto de su precisión o integridad. La información, estimaciones y recomendaciones que se incluyen en este documento son vigentes a la fecha de su emisión, pero están sujetas a modificaciones y cambios sin previo aviso; Grupo Financiero Banorte S.A.B. de C.V. no se compromete a comunicar los cambios y tampoco a mantener actualizado el contenido de este documento. Grupo Financiero Banorte S.A.B. de C.V. no acepta responsabilidad alguna por cualquier pérdida que se derive del uso de este reporte o de su contenido. Este documento no podrá ser fotocopiado, citado, divulgado, utilizado, ni reproducido total o parcialmente sin previa autorización escrita por parte de, Grupo Financiero Banorte S.A.B. de C.V.

GRUPO FINANCIERO BANORTE S.A.B. de C.V.
Directorio de Análisis

Gabriel Casillas Olvera	Director General Adjunto Análisis Económico y Bursátil	gabriel.casillas@banorte.com	(55) 4433 - 4695
Raquel Vázquez Godínez	Asistente Dir. General Adjunta Análisis Económico y Bursátil	raquel.vazquez@banorte.com	(55) 1670 - 2967

Análisis Económico

Delia María Paredes Mier	Directora Ejecutiva Análisis y Estrategia	delia.paredes@banorte.com	(55) 5268 - 1694
Alejandro Cervantes Llamas	Subdirector Economía Nacional	alejandro.cervantes@banorte.com	(55) 1670 - 2972
Katia Celina Goya Ostos	Subdirector Economía Internacional	katia.goya@banorte.com	(55) 1670 - 1821
Miguel Alejandro Calvo Domínguez	Gerente Economía Regional y Sectorial	miguel.calvo@banorte.com	(55) 1670 - 2220
Juan Carlos García Viejo	Gerente Economía Internacional	juan.garcia.viejo@banorte.com	(55) 1670 - 2252
Francisco José Flores Serrano	Analista Economía Nacional	francisco.flores.serrano@banorte.com	(55) 1670 - 2957
Lourdes Calvo Fernández	Analista (Edición)	lourdes.calvo@banorte.com	(55) 1103 - 4000 x 2611

Estrategia de Renta Fija y Tipo de Cambio

Alejandro Padilla Santana	Director Estrategia de Renta Fija y Tipo de Cambio	alejandro.padilla@banorte.com	(55) 1103 - 4043
Juan Carlos Alderete Macal, CFA	Subdirector de Estrategia de Tipo de Cambio	juan.alderete.macal@banorte.com	(55) 1103 - 4046
Santiago Leal Singer	Gerente Estrategia de Renta Fija y Tipo de Cambio	santiago.leal@banorte.com	(55) 1670 - 2144

Análisis Bursátil

Manuel Jiménez Zaldivar	Director Análisis Bursátil	manuel.jimenez@banorte.com	(55) 5268 - 1671
Víctor Hugo Cortes Castro	Análisis Técnico	victorh.cortes@banorte.com	(55) 1670 - 1800
Marissa Garza Ostos	Conglomerados / Financiero / Minería / Químico	marissa.garza@banorte.com	(55) 1670 - 1719
José Itzamna Espitia Hernández	Aerolíneas / Aeropuertos / Cemento / Fibras / Infraestructura	jose.espitia@banorte.com	(55) 1670 - 2249
Valentín III Mendoza Balderas	Autopartes / Bienes Raíces / Comerciales / Consumo Discrecional	valentin.mendoza@banorte.com	(55) 1670 - 2250
Itzel Martínez Rojas	Analista	itzel.martinez.rojas@banorte.com	(55) 1670 - 2251

Análisis Deuda Corporativa

Tania Abdul Massih Jacobo	Directora Deuda Corporativa	tania.abdul@banorte.com	(55) 5268 - 1672
Hugo Armando Gómez Solís	Subdirector Deuda Corporativa	hugoa.gomez@banorte.com	(55) 1670 - 2247
Gerardo Daniel Valle Trujillo	Analista Deuda Corporativa	gerardo.valle.trujillo@banorte.com	(55) 1670 - 2248

Banca Mayorista

Armando Rodal Espinosa	Director General Banca Mayorista	armando.rodal@banorte.com	(81) 8319 - 6895
Alejandro Eric Faesi Puente	Director General Adjunto de Mercados y Ventas Institucionales	alejandro.faesi@banorte.com	(55) 5268 - 1640
Alejandro Aguilar Ceballos	Director General Adjunto de Administración de Activos	alejandro.aguilar.cebaldos@banorte.com	(55) 5268 - 9996
Arturo Monroy Ballesteros	Director General Adjunto Banca Inversión Financ. Estruct.	arturo.monroy.ballesteros@banorte.com	(55) 5004 - 1002
Gerardo Zamora Nanez	Director General Adjunto Banca Transaccional y Arrendadora y Factor	gerardo.zamora@banorte.com	(81) 8318 - 5071
Jorge de la Vega Grajales	Director General Adjunto Gobierno Federal	jorge.delavega@banorte.com	(55) 5004 - 5121
Luis Pietrini Sheridan	Director General Adjunto Banca Patrimonial y Privada	luis.pietrini@banorte.com	(55) 5004 - 1453
René Gerardo Pimentel Ibarrola	Director General Adjunto Banca Corporativa e Instituciones Financieras	pimentelr@banorte.com	(55) 5268 - 9004
Ricardo Velázquez Rodríguez	Director General Adjunto Banca Internacional	rvelazquez@banorte.com	(55) 5004 - 5279
Víctor Antonio Roldan Ferrer	Director General Adjunto Banca Empresarial	victor.rolan.ferrer@banorte.com	(55) 5004 - 1454