

**DOCUMENTO CON INFORMACIÓN CLAVE PARA LA INVERSIÓN**

Fondo Banorte 8, S.A. de C.V. F.I.I.D. administrado por Operadora de Fondos Banorte, S.A. de C.V., Sociedad Operadora de Fondos de Inversión, GFB

<b>Tipo:</b>	INSTRUMENTOS DE DEUDA	<b>Serie B, Clase Accionaria</b>  F7	<b>Posibles Adquirentes</b>  PERSONAS FÍSICAS	<b>Monto Mínimo de Inversión (\$)</b>  \$1.00
<b>Categoría:</b>	MEDIANO PLAZO (IDMP)			
<b>Clave de Pizarra:</b>	NTEMP+			
<b>Calificación:</b>	AAAf/S4(mex) Escala de calificación de Calificadora y homogénea			
<b>Fecha de Autorización:</b>	02 agosto 2024 <i>No. Oficio</i> 157/641/2024			

**Importante:** El valor de un Fondo de Inversión, cualquiera que sea su política de inversión, está sujeta a la fluctuación de los mercados, por lo que el inversionista puede obtener ganancias y pérdidas.

**Objetivo de Inversión**

El objetivo fundamental de NTEMP+ será ofrecer un portafolio con una mezcla de valores de deuda gubernamentales, bancarios y corporativos, principalmente de mediano plazo y en menor proporción de corto y largo plazo. Los valores podrán estar emitidos en el mercado local o en mercados internacionales, denominados en moneda nacional y en UDIS en menor medida. NTEMP+ también podrá invertir en valores respaldados por activos y/o en depósitos bancarios de dinero a la vista en entidades financieras, inclusive del exterior en moneda nacional.

NTEMP+ está orientado a pequeños, medianos y grandes inversionistas, personas físicas, personas morales, personas no sujetas a retención y/o Fondos de Inversión (conforme a los montos mínimos de inversión cada clase y a su nivel de complejidad o sofisticación), que busquen un nivel moderado de riesgo y liquidez de mediano plazo en función del objetivo, estrategia y calificación del Fondo.

El horizonte de inversión para el inversionista que compra acciones de NTEMP+ es de mediano plazo, por lo que se sugiere permanecer en el Fondo entre uno y tres años para obtener los beneficios de la estrategia.

**Información Relevante**

Los Fondos de Inversión no cuentan con Asamblea de Accionistas, Consejo de Administración o Comisario:

- Las funciones de la Asamblea de Accionistas, así como las actividades del Consejo de Administración están encomendadas a Operadora de Fondos Banorte, S.A. de C.V., Sociedad Operadora de Fondos de Inversión, Grupo Financiero Banorte.
- La vigilancia del Fondo está asignada al Contralor Normativo de la Sociedad Operadora.

**Valor en riesgo (VaR) de la cartera de inversión respecto de sus activos netos:** 0.27%, con un nivel de confianza del 95% a dos colas.

La pérdida máxima que en un escenario pesimista (5 en 100 veces) puede enfrentar el Fondo en un lapso de 1 día es de \$2.70 pesos por cada \$1,000 pesos invertidos. (Este dato es solo una estimación, y es válida únicamente en condiciones normales de mercado, las expectativas de pérdida podrían ser mayores, incluso por el monto total de la inversión realizada).

Se entiende por VaR a la pérdida máxima potencial en condiciones normales de mercado que pueden tener los activos netos de un Fondo de Inversión, calculada con un horizonte de tiempo de 1 día y con nivel de confianza al 95% a dos colas basada en una simulación histórica no paramétrica de 501 observaciones históricas en los factores de riesgo.

**Desempeño Histórico**

<b>Serie F7</b>	<b>Índice de Referencia:</b> 50% S&P/BMV Sovereign Floating Rate Bond Index / 50% S&P/BMV Sovereign Fixed Rate 185-365 Day Bond Index.
-----------------	--

**Tabla de Rendimientos nominales anualizados**

	Último Mes	Últimos 3 Meses	Últimos 12 Meses	2025	2024	2023
RENDIMIENTO BRUTO	8.10 %	8.22 %	8.49 %	9.47 %	11.39 %	11.60 %
RENDIMIENTO NETO	4.30 %	4.41 %	4.97 %	6.06 %	7.92 %	8.55 %
TASA LIBRE DE RIESGO (CETES 28 DÍAS)	6.65 %	6.92 %	7.55 %	8.47 %	11.21 %	11.53 %
ÍNDICE DE REFERENCIA	7.96 %	8.18 %	8.46 %	9.48 %	11.40 %	11.40 %

-El rendimiento neto es después de comisiones y el que obtuvo el inversionista en el periodo.  
 -La tasa libre de riesgo es una tasa que no incluye descuentos por comisiones o cualquier otro gasto.  
 -El desempeño del Fondo de Inversión en el pasado, no necesariamente es indicativo del desempeño que tendrá la inversión en el futuro.

**Régimen y Política de Inversión**

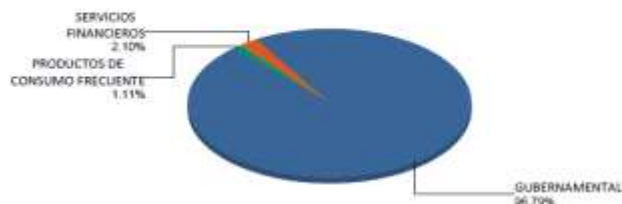
- a) Estrategia de Inversión: Activa.
- b) Montos máximos o mínimos de inversión de los principales activos objeto de inversión del Fondo:
- |  | Mín | Máx  |
|--|-----|------|
| Activos objeto de inversión denominados en moneda nacional.                      |     | 100% |
| Activos objeto de inversión en UDIS.   |     | 50%  |
| Valores de fácil realización y/o valores con vencimiento menor a 3 meses.        | 20% | 100% |
| Valores gubernamentales, bancarios y/o corporativos en moneda nacional y/o UDIS. |     | 100% |
| Valores respaldados por activos.   |     | 20%  |
- c) Política de inversión: El Fondo podrá invertir en una mezcla de valores de deuda en el mercado nacional y en mercados internacionales.
- d) La base de referencia del Fondo es la curva de bonos de tasa revisable y la de valores gubernamentales de tasa fija, puede consultar la integración del índice de referencia del Fondo en <http://www.banorte.com/Indices de Referencia> y/o en [http://www.valmer.com.mx/es/valmer/Bench\\_SP\\_Info](http://www.valmer.com.mx/es/valmer/Bench_SP_Info).
- e) NTEMP+ podrá invertir hasta un 100% de su activo neto en activos emitidos, avalados o aceptados por instituciones de crédito que formen parte del mismo Consorcio o Grupo empresarial al que pertenezca su Sociedad Operadora, de acuerdo con el régimen de inversión, cumpliendo con lo establecido en el artículo 6 fracción I de la CUIFI.
- f) NTEMP+ podrá realizar operaciones de préstamo de valores con un plazo máximo de 1 año, con prórrogas por igual periodo.
- g) NTEMP+ no invertirá en instrumentos financieros derivados, valores estructurados, FIBRAS, CKDs ni en certificados bursátiles fiduciarios indizados. NTEMP+ podrá adquirir valores respaldados por activos.

**Composición de la Cartera de Inversión**

Principales inversiones al mes de abril 2026

Clave de Pizarra	Activo Objeto de Inversión			Monto Miles de \$	%
	Emisora	Nombre/Subyacente	Tipo		
1 UDIBONO 261203	UDIBONO	N/A	DEUDA	583,272	14.34%
2 BONOS 270304	BONOS Gobierno TF	N/A	DEUDA	444,292	10.92%
3 CETES 270121	CETES	N/A	DEUDA	247,502	6.09%
4 CETES 270318	CETES	N/A	DEUDA	235,377	5.79%
5 CETES 261126	CETES	N/A	DEUDA	131,844	3.24%
6 CETES 270107	CETES	N/A	DEUDA	100,240	2.46%
7 CETES 270204	CETES	N/A	DEUDA	94,935	2.33%
8 BPA182 310327	BONOS Prot Ahorro	N/A	DEUDA	79,992	1.97%
9 CETES 270304	CETES	N/A	DEUDA	75,559	1.86%
10 CETES 261112	CETES	N/A	DEUDA	67,550	1.66%
<b>Cartera Total</b>				<b>4,067,028</b>	<b>100%</b>

**Por Sector de Actividad Económica**



**Comisiones y Remuneraciones por la Prestación de Servicios**
**Pagadas por el cliente**

Concepto	Serie F7		Serie más representativa (F7)	
	%	\$	%	\$
INCUMPLIMIENTO PLAZO MÍNIMO DE PERMANENCIA	n/a	n/a	n/a	n/a
INCUMPLIMIENTO SALDO MÍNIMO DE INVERSIÓN	n/a	n/a	n/a	n/a
COMPRA DE ACCIONES	n/a	n/a	n/a	n/a
VENTA DE ACCIONES	n/a	n/a	n/a	n/a
SERVICIOS POR ASESORÍA	n/a	n/a	n/a	n/a
SERVICIO ADMINISTRACIÓN DE ACCIONES	n/a	n/a	n/a	n/a
OTRAS	n/a	n/a	n/a	n/a
<b>Total</b>	<b>n/a</b>	<b>n/a</b>	<b>n/a</b>	<b>n/a</b>

No aplica para ninguna serie accionaria.

**Información sobre comisiones y remuneraciones**

Las comisiones por compra y venta de acciones pueden disminuir el monto total de su inversión. Esto implica que usted recibiría un monto menor después de una operación. Lo anterior, junto con las comisiones pagadas por el Fondo, representa una reducción del rendimiento total que recibiría por su inversión en el Fondo de Inversión.

Algunos prestadores de servicios pueden establecer acuerdos con el Fondo de Inversión y ofrecerle descuentos por sus servicios. Para conocer de su existencia y el posible beneficio para usted, pregunte con su distribuidor.

El Prospecto de Información al Público Inversionista contiene un mayor detalle de los conflictos de interés a los que pudiera estar sujeto cualquier prestador de servicios del Fondo de Inversión.

**Pagadas por el Fondo de Inversión**

(cifras correspondientes al mes de abril 2026)

Concepto	Serie F7		Serie más representativa (F7)	
	%	\$	%	\$
ADMINISTRACIÓN DE ACTIVOS	0.660	6.60	0.660	6.60
ADMINISTRACIÓN ACTIVOS / SOBRE DESEMPEÑO	n/a	n/a	n/a	n/a
DISTRIBUCIÓN DE ACCIONES	1.540	15.40	1.540	15.40
VALUACIÓN DE ACCIONES	0.002	0.02	0.002	0.02
DEPÓSITO DE ACCIONES DEL FI	0.000	0.00	0.000	0.00
DEPÓSITO DE ACTIVOS OBJETO DE INVERSIÓN	0.000	0.00	0.000	0.00
CONTABILIDAD	0.004	0.04	0.004	0.04
OTRAS	0.012	0.12	0.012	0.12
<b>Total</b>	<b>2.218</b>	<b>22.18</b>	<b>2.218</b>	<b>22.18</b>

\*Porcentajes y cifras en pesos anualizados. Monto por cada \$1,000 pesos invertidos.

Otros incluye: proveedor de precios, calificadora, otros servicios administrativos, custodia, cuotas de CNBV, Bolsas de Valores y Auditoría Externa.

**Políticas para la compraventa de acciones**

<b>Plazo mínimo de permanencia:</b>	No tiene.	<b>Liquidez:</b>	Diaria (solicitar con 2 días hábiles de anticipación).
<b>Recepción de órdenes:</b>	Todos los días hábiles.	<b>Horario:</b>	<b>Apertura:</b> 08:00 horas, tiempo del centro de México. <b>Cierre:</b> 13:30 horas, tiempo del centro de México.
<b>Ejecución de operaciones:</b>	2 días hábiles después de recepción.	<b>Límites de recompra:</b>	Hasta el 10% del activo neto del Fondo.
<b>Liquidación de operaciones:</b>	Mismo día.	<b>Diferencial*:</b>	El Fondo no ha aplicado diferencial alguno en el precio de sus acciones.

\*El Fondo de Inversión, ante condiciones desordenadas de mercado u operaciones inusuales, podrá aplicar a las operaciones de compraventa de sus acciones, un diferencial sobre el precio actualizado de valuación de dichas acciones, que haya determinado previamente, y conservarlo a favor de los inversionistas que permanezcan en el Fondo de Inversión.

**Prestadores de Servicios**

<b>Operadora:</b>	Operadora de Fondos Banorte, S.A. de C.V., Sociedad Operadora de Fondos de Inversión, Grupo Financiero Banorte.
<b>Distribuidora:</b>	Consultar Punto 2, inciso f) del Prospecto de Información.
<b>Valuadora:</b>	GAF Operadora, S.A. de C.V., Sociedad Operadora Limitada de Fondos de Inversión.
<b>Institución Calificadora de Valores:</b>	Fitch México, S.A. de C.V.
<b>Proveedor de Precios:</b>	Valuación Operativa y Referencias de Mercado, S.A. de C.V.

**Advertencias**

El Fondo de Inversión no cuenta con garantía alguna del Gobierno Federal, las entidades de la administración pública paraestatal, ni de la Sociedad Operadora ni del Grupo Financiero al que pertenece. La inversión en el Fondo de Inversión se encuentra respaldada hasta por el monto de su patrimonio.

La autorización de los Prospectos de Información al Público Inversionista no implica certificación sobre la bondad de las acciones que emitan o sobre la solvencia, liquidez, calidad crediticia o desempeño futuro de los Fondos, ni de los activos objeto de inversión que conforman su cartera.

Ningún intermediario financiero, apoderado para celebrar operaciones con el público, o cualquier otra persona, está autorizado para proporcionar información o hacer declaración alguna adicional al contenido del presente documento o el Prospecto de Información al Público Inversionista, por lo que deberán entenderse como no autorizados por el Fondo de Inversión.

Para más información, visite la página de internet de nuestra Sociedad Operadora y/o Distribuidoras, en donde podrá consultar el Prospecto de Información al Público Inversionista, así como la información actualizada sobre la cartera de inversiones del Fondo de Inversión.

El presente documento y el Prospecto de Información al Público Inversionista son los únicos documentos de venta que reconoce el Fondo de Inversión como válidos.

**Centro de Atención al Inversionista**

<b>Contacto:</b>	Centro de Contacto.
<b>Teléfono:</b>	800 493 2000
<b>Horario:</b>	08:30 a 18:00 horas, tiempo del centro de México.

**Página(s) electrónica(s)**

<b>Operadora:</b>	<a href="http://www.banorte.com/fondosdeinversion">www.banorte.com/fondosdeinversion</a>
<b>Distribuidora:</b>	<a href="http://www.banorte.com/fondosdeinversion">www.banorte.com/fondosdeinversion</a>

**DOCUMENTO CON INFORMACIÓN CLAVE PARA LA INVERSIÓN**

Fondo Banorte 8, S.A. de C.V. F.I.I.D. administrado por Operadora de Fondos Banorte, S.A. de C.V., Sociedad Operadora de Fondos de Inversión, GFB

<b>Tipo:</b>	INSTRUMENTOS DE DEUDA	Serie B, Clase Accionaria	Posibles Adquirentes	Monto Mínimo de Inversión (\$)
<b>Categoría:</b>	MEDIANO PLAZO (IDMP)			
<b>Clave de Pizarra:</b>	NTEMP+			
<b>Calificación:</b>	AAAf/S4(mex) Escala de calificación de Calificadora y homogénea			
<b>Fecha de Autorización:</b>	02 agosto 2024 No. Oficio 157/641/2024			

**Importante:** El valor de un Fondo de Inversión, cualquiera que sea su política de inversión, está sujeta a la fluctuación de los mercados, por lo que el inversionista puede obtener ganancias y pérdidas.

**Objetivo de Inversión**

El objetivo fundamental de NTEMP+ será ofrecer un portafolio con una mezcla de valores de deuda gubernamentales, bancarios y corporativos, principalmente de mediano plazo y en menor proporción de corto y largo plazo. Los valores podrán estar emitidos en el mercado local o en mercados internacionales, denominados en moneda nacional y en UDIS en menor medida. NTEMP+ también podrá invertir en valores respaldados por activos y/o en depósitos bancarios de dinero a la vista en entidades financieras, inclusive del exterior en moneda nacional.

NTEMP+ está orientado a pequeños, medianos y grandes inversionistas, personas físicas, personas morales, personas no sujetas a retención y/o Fondos de Inversión (conforme a los montos mínimos de inversión cada clase y a su nivel de complejidad o sofisticación), que busquen un nivel moderado de riesgo y liquidez de mediano plazo en función del objetivo, estrategia y calificación del Fondo.

El horizonte de inversión para el inversionista que compra acciones de NTEMP+ es de mediano plazo, por lo que se sugiere permanecer en el Fondo entre uno y tres años para obtener los beneficios de la estrategia.

**Información Relevante**

Los Fondos de Inversión no cuentan con Asamblea de Accionistas, Consejo de Administración o Comisario:

- Las funciones de la Asamblea de Accionistas, así como las actividades del Consejo de Administración están encomendadas a Operadora de Fondos Banorte, S.A. de C.V., Sociedad Operadora de Fondos de Inversión, Grupo Financiero Banorte.
- La vigilancia del Fondo está asignada al Contralor Normativo de la Sociedad Operadora.

**Valor en riesgo (VaR) de la cartera de inversión respecto de sus activos netos:** 0.27%, con un nivel de confianza del 95% a dos colas.

La pérdida máxima que en un escenario pesimista (5 en 100 veces) puede enfrentar el Fondo en un lapso de 1 día es de \$2.70 pesos por cada \$1,000 pesos invertidos. (Este dato es solo una estimación, y es válida únicamente en condiciones normales de mercado, las expectativas de pérdida podrían ser mayores, incluso por el monto total de la inversión realizada).

Se entiende por VaR a la pérdida máxima potencial en condiciones normales de mercado que pueden tener los activos netos de un Fondo de Inversión, calculada con un horizonte de tiempo de 1 día y con nivel de confianza al 95% a dos colas basada en una simulación histórica no paramétrica de 501 observaciones históricas en los factores de riesgo.

**Desempeño Histórico**

Serie F6	<b>Índice de Referencia:</b> 50% S&P/BMV Sovereign Floating Rate Bond Index / 50% S&P/BMV Sovereign Fixed Rate 185-365 Day Bond Index.
----------	--

**Tabla de Rendimientos nominales anualizados**

	Último Mes	Últimos 3 Meses	Últimos 12 Meses	2025	2024	2023
RENDIMIENTO BRUTO	8.10 %	8.22 %	8.49 %	9.47 %	11.39 %	11.60 %
RENDIMIENTO NETO	4.50 %	4.62 %	5.22 %	6.35 %	8.21 %	8.86 %
TASA LIBRE DE RIESGO (CETES 28 DÍAS)	6.65 %	6.92 %	7.55 %	8.47 %	11.21 %	11.53 %
ÍNDICE DE REFERENCIA	7.96 %	8.18 %	8.46 %	9.48 %	11.40 %	11.40 %

-El rendimiento neto es después de comisiones y el que obtuvo el inversionista en el periodo.  
 -La tasa libre de riesgo es una tasa que no incluye descuentos por comisiones o cualquier otro gasto.  
 -El desempeño del Fondo de Inversión en el pasado, no necesariamente es indicativo del desempeño que tendrá la inversión en el futuro.

**Régimen y Política de Inversión**

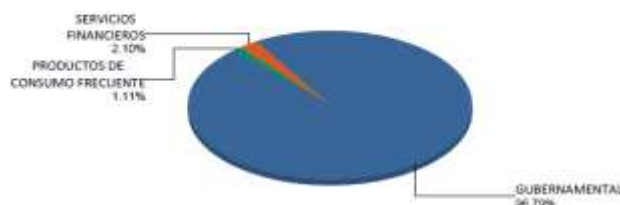
- a) Estrategia de Inversión: Activa.
- b) Montos máximos o mínimos de inversión de los principales activos objeto de inversión del Fondo:
- |  | Mín | Máx  |
|--|-----|------|
| Activos objeto de inversión denominados en moneda nacional.                      |     | 100% |
| Activos objeto de inversión en UDIS.   |     | 50%  |
| Valores de fácil realización y/o valores con vencimiento menor a 3 meses.        | 20% | 100% |
| Valores gubernamentales, bancarios y/o corporativos en moneda nacional y/o UDIS. |     | 100% |
| Valores respaldados por activos.   |     | 20%  |
- c) Política de inversión: El Fondo podrá invertir en una mezcla de valores de deuda en el mercado nacional y en mercados internacionales.
- d) La base de referencia del Fondo es la curva de bonos de tasa revisable y la de valores gubernamentales de tasa fija, puede consultar la integración del índice de referencia del Fondo en <http://www.banorte.com/Indices de Referencia> y/o en [http://www.valmer.com.mx/es/valmer/Bench\\_SP\\_Info](http://www.valmer.com.mx/es/valmer/Bench_SP_Info).
- e) NTEMP+ podrá invertir hasta un 100% de su activo neto en activos emitidos, avalados o aceptados por instituciones de crédito que formen parte del mismo Consorcio o Grupo empresarial al que pertenezca su Sociedad Operadora, de acuerdo con el régimen de inversión, cumpliendo con lo establecido en el artículo 6 fracción I de la CUIFI.
- f) NTEMP+ podrá realizar operaciones de préstamo de valores con un plazo máximo de 1 año, con prórrogas por igual periodo.
- g) NTEMP+ no invertirá en instrumentos financieros derivados, valores estructurados, FIBRAS, CKDs ni en certificados bursátiles fiduciarios indizados. NTEMP+ podrá adquirir valores respaldados por activos.

**Composición de la Cartera de Inversión**

Principales inversiones al mes de abril 2026

Clave de Pizarra	Activo Objeto de Inversión			Monto Miles de \$	%
	Emisora	Nombre/Subyacente	Tipo		
1UDIBONO 261203	UDIBONO	N/A	DEUDA	583,272	14.34%
2BONOS 270304	BONOS Gobierno TF	N/A	DEUDA	444,292	10.92%
3CETES 270121	CETES	N/A	DEUDA	247,502	6.09%
4CETES 270318	CETES	N/A	DEUDA	235,377	5.79%
5CETES 261126	CETES	N/A	DEUDA	131,844	3.24%
6CETES 270107	CETES	N/A	DEUDA	100,240	2.46%
7CETES 270204	CETES	N/A	DEUDA	94,935	2.33%
8BPA182 310327	BONOS Prot Ahorro	N/A	DEUDA	79,992	1.97%
9CETES 270304	CETES	N/A	DEUDA	75,559	1.86%
10CETES 261112	CETES	N/A	DEUDA	67,550	1.66%
<b>Cartera Total</b>				<b>4,067,028</b>	<b>100%</b>

**Por Sector de Actividad Económica**



**Comisiones y Remuneraciones por la Prestación de Servicios**
**Pagadas por el cliente**

Concepto	Serie F6		Serie más representativa (F7)	
	%	\$	%	\$
INCUMPLIMIENTO PLAZO MÍNIMO DE PERMANENCIA	n/a	n/a	n/a	n/a
INCUMPLIMIENTO SALDO MÍNIMO DE INVERSIÓN	n/a	n/a	n/a	n/a
COMPRA DE ACCIONES	n/a	n/a	n/a	n/a
VENTA DE ACCIONES	n/a	n/a	n/a	n/a
SERVICIOS POR ASESORÍA	n/a	n/a	n/a	n/a
SERVICIO ADMINISTRACIÓN DE ACCIONES	n/a	n/a	n/a	n/a
OTRAS	n/a	n/a	n/a	n/a
<b>Total</b>	<b>n/a</b>	<b>n/a</b>	<b>n/a</b>	<b>n/a</b>

No aplica para ninguna serie accionaria.

**Información sobre comisiones y remuneraciones**

Las comisiones por compra y venta de acciones pueden disminuir el monto total de su inversión. Esto implica que usted recibiría un monto menor después de una operación. Lo anterior, junto con las comisiones pagadas por el Fondo, representa una reducción del rendimiento total que recibiría por su inversión en el Fondo de Inversión.

Algunos prestadores de servicios pueden establecer acuerdos con el Fondo de Inversión y ofrecerle descuentos por sus servicios. Para conocer de su existencia y el posible beneficio para usted, pregunte con su distribuidor.

El Prospecto de Información al Público Inversionista contiene un mayor detalle de los conflictos de interés a los que pudiera estar sujeto cualquier prestador de servicios del Fondo de Inversión.

**Pagadas por el Fondo de Inversión**

(cifras correspondientes al mes de abril 2026)

Concepto	Serie F6		Serie más representativa (F7)	
	%	\$	%	\$
ADMINISTRACIÓN DE ACTIVOS	0.600	6.00	0.660	6.60
ADMINISTRACIÓN ACTIVOS / SOBRE DESEMPEÑO	n/a	n/a	n/a	n/a
DISTRIBUCIÓN DE ACCIONES	1.400	14.00	1.540	15.40
VALUACIÓN DE ACCIONES	0.002	0.02	0.002	0.02
DEPÓSITO DE ACCIONES DEL FI	0.000	0.00	0.000	0.00
DEPÓSITO DE ACTIVOS OBJETO DE INVERSIÓN	0.000	0.00	0.000	0.00
CONTABILIDAD	0.004	0.04	0.004	0.04
OTRAS	0.012	0.12	0.012	0.12
<b>Total</b>	<b>2.018</b>	<b>20.18</b>	<b>2.218</b>	<b>22.18</b>

\*Porcentajes y cifras en pesos anualizados. Monto por cada \$1,000 pesos invertidos.

Otros incluye: proveedor de precios, calificadora, otros servicios administrativos, custodia, cuotas de CNBV, Bolsas de Valores y Auditoría Externa.

**Políticas para la compraventa de acciones**

<b>Plazo mínimo de permanencia:</b>	No tiene.	<b>Liquidez:</b>	Diaria (solicitar con 2 días hábiles de anticipación).
<b>Recepción de órdenes:</b>	Todos los días hábiles.	<b>Horario:</b>	<b>Apertura:</b> 08:00 horas, tiempo del centro de México. <b>Cierre:</b> 13:30 horas, tiempo del centro de México.
<b>Ejecución de operaciones:</b>	2 días hábiles después de recepción.	<b>Límites de recompra:</b>	Hasta el 10% del activo neto del Fondo.
<b>Liquidación de operaciones:</b>	Mismo día.	<b>Diferencial*:</b>	El Fondo no ha aplicado diferencial alguno en el precio de sus acciones.

\*El Fondo de Inversión, ante condiciones desordenadas de mercado u operaciones inusuales, podrá aplicar a las operaciones de compraventa de sus acciones, un diferencial sobre el precio actualizado de valuación de dichas acciones, que haya determinado previamente, y conservarlo a favor de los inversionistas que permanezcan en el Fondo de Inversión.

**Prestadores de Servicios**

<b>Operadora:</b>	Operadora de Fondos Banorte, S.A. de C.V., Sociedad Operadora de Fondos de Inversión, Grupo Financiero Banorte.
<b>Distribuidora:</b>	Consultar Punto 2, inciso f) del Prospecto de Información.
<b>Valuadora:</b>	GAF Operadora, S.A. de C.V., Sociedad Operadora Limitada de Fondos de Inversión.
<b>Institución Calificadora de Valores:</b>	Fitch México, S.A. de C.V.
<b>Proveedor de Precios:</b>	Valuación Operativa y Referencias de Mercado, S.A. de C.V.

**Advertencias**

El Fondo de Inversión no cuenta con garantía alguna del Gobierno Federal, las entidades de la administración pública paraestatal, ni de la Sociedad Operadora ni del Grupo Financiero al que pertenece. La inversión en el Fondo de Inversión se encuentra respaldada hasta por el monto de su patrimonio.

La autorización de los Prospectos de Información al Público Inversionista no implica certificación sobre la bondad de las acciones que emitan o sobre la solvencia, liquidez, calidad crediticia o desempeño futuro de los Fondos, ni de los activos objeto de inversión que conforman su cartera.

Ningún intermediario financiero, apoderado para celebrar operaciones con el público, o cualquier otra persona, está autorizado para proporcionar información o hacer declaración alguna adicional al contenido del presente documento o el Prospecto de Información al Público Inversionista, por lo que deberán entenderse como no autorizados por el Fondo de Inversión.

Para más información, visite la página de internet de nuestra Sociedad Operadora y/o Distribuidoras, en donde podrá consultar el Prospecto de Información al Público Inversionista, así como la información actualizada sobre la cartera de inversiones del Fondo de Inversión.

El presente documento y el Prospecto de Información al Público Inversionista son los únicos documentos de venta que reconoce el Fondo de Inversión como válidos.

**Centro de Atención al Inversionista**

<b>Contacto:</b>	Centro de Contacto.
<b>Teléfono:</b>	800 493 2000
<b>Horario:</b>	08:30 a 18:00 horas, tiempo del centro de México.

**Página(s) electrónica(s)**

<b>Operadora:</b>	<a href="http://www.banorte.com/fondosdeinversion">www.banorte.com/fondosdeinversion</a>
<b>Distribuidora:</b>	<a href="http://www.banorte.com/fondosdeinversion">www.banorte.com/fondosdeinversion</a>

**DOCUMENTO CON INFORMACIÓN CLAVE PARA LA INVERSIÓN**

Fondo Banorte 8, S.A. de C.V. F.I.I.D. administrado por Operadora de Fondos Banorte, S.A. de C.V., Sociedad Operadora de Fondos de Inversión, GFB

<b>Tipo:</b>	INSTRUMENTOS DE DEUDA	Serie B, Clase Accionaria	Posibles Adquirentes	Monto Mínimo de Inversión (\$)
<b>Categoría:</b>	MEDIANO PLAZO (IDMP)			
<b>Clave de Pizarra:</b>	NTEMP+			
<b>Calificación:</b>	AAAf/S4(mex) Escala de calificación de Calificadora y homogénea			
<b>Fecha de Autorización:</b>	02 agosto 2024 No. Oficio 157/641/2024			

**Importante:** El valor de un Fondo de Inversión, cualquiera que sea su política de inversión, está sujeta a la fluctuación de los mercados, por lo que el inversionista puede obtener ganancias y pérdidas.

**Objetivo de Inversión**

El objetivo fundamental de NTEMP+ será ofrecer un portafolio con una mezcla de valores de deuda gubernamentales, bancarios y corporativos, principalmente de mediano plazo y en menor proporción de corto y largo plazo. Los valores podrán estar emitidos en el mercado local o en mercados internacionales, denominados en moneda nacional y en UDIS en menor medida. NTEMP+ también podrá invertir en valores respaldados por activos y/o en depósitos bancarios de dinero a la vista en entidades financieras, inclusive del exterior en moneda nacional.

NTEMP+ está orientado a pequeños, medianos y grandes inversionistas, personas físicas, personas morales, personas no sujetas a retención y/o Fondos de Inversión (conforme a los montos mínimos de inversión cada clase y a su nivel de complejidad o sofisticación), que busquen un nivel moderado de riesgo y liquidez de mediano plazo en función del objetivo, estrategia y calificación del Fondo.

El horizonte de inversión para el inversionista que compra acciones de NTEMP+ es de mediano plazo, por lo que se sugiere permanecer en el Fondo entre uno y tres años para obtener los beneficios de la estrategia.

**Información Relevante**

Los Fondos de Inversión no cuentan con Asamblea de Accionistas, Consejo de Administración o Comisario:

- Las funciones de la Asamblea de Accionistas, así como las actividades del Consejo de Administración están encomendadas a Operadora de Fondos Banorte, S.A. de C.V., Sociedad Operadora de Fondos de Inversión, Grupo Financiero Banorte.
- La vigilancia del Fondo está asignada al Contralor Normativo de la Sociedad Operadora.

**Valor en riesgo (VaR) de la cartera de inversión respecto de sus activos netos:** 0.27%, con un nivel de confianza del 95% a dos colas.

La pérdida máxima que en un escenario pesimista (5 en 100 veces) puede enfrentar el Fondo en un lapso de 1 día es de \$2.70 pesos por cada \$1,000 pesos invertidos. (Este dato es solo una estimación, y es válida únicamente en condiciones normales de mercado, las expectativas de pérdida podrían ser mayores, incluso por el monto total de la inversión realizada).

Se entiende por VaR a la pérdida máxima potencial en condiciones normales de mercado que pueden tener los activos netos de un Fondo de Inversión, calculada con un horizonte de tiempo de 1 día y con nivel de confianza al 95% a dos colas basada en una simulación histórica no paramétrica de 501 observaciones históricas en los factores de riesgo.

**Desempeño Histórico**

Serie F5	<b>Índice de Referencia:</b> 50% S&P/BMV Sovereign Floating Rate Bond Index / 50% S&P/BMV Sovereign Fixed Rate 185-365 Day Bond Index.
----------	--

**Tabla de Rendimientos nominales anualizados**

	Último Mes	Últimos 3 Meses	Últimos 12 Meses	2025	2024	2023
RENDIMIENTO BRUTO	8.10 %	8.22 %	8.49 %	9.47 %	11.39 %	11.60 %
RENDIMIENTO NETO	4.97 %	5.09 %	5.68 %	6.80 %	8.66 %	9.30 %
TASA LIBRE DE RIESGO (CETES 28 DÍAS)	6.65 %	6.92 %	7.55 %	8.47 %	11.21 %	11.53 %
ÍNDICE DE REFERENCIA	7.96 %	8.18 %	8.46 %	9.48 %	11.40 %	11.40 %

- El rendimiento neto es después de comisiones y el que obtuvo el inversionista en el periodo.
- La tasa libre de riesgo es una tasa que no incluye descuentos por comisiones o cualquier otro gasto.
- El desempeño del Fondo de Inversión en el pasado, no necesariamente es indicativo del desempeño que tendrá la inversión en el futuro.

**Régimen y Política de Inversión**

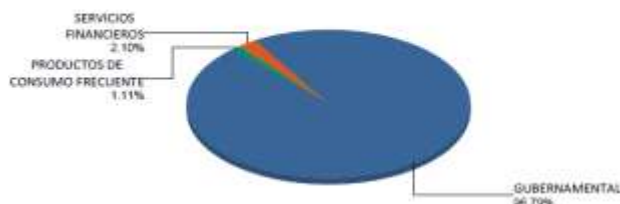
- a) Estrategia de Inversión: Activa.
- b) Montos máximos o mínimos de inversión de los principales activos objeto de inversión del Fondo:
- | Activos objeto de inversión denominados en moneda nacional.                      | Mín | Máx  |
|--|-----|------|
| Activos objeto de inversión en UDIS.   |     | 50%  |
| Valores de fácil realización y/o valores con vencimiento menor a 3 meses.        | 20% | 100% |
| Valores gubernamentales, bancarios y/o corporativos en moneda nacional y/o UDIS. |     | 100% |
| Valores respaldados por activos.   |     | 20%  |
- c) Política de inversión: El Fondo podrá invertir en una mezcla de valores de deuda en el mercado nacional y en mercados internacionales.
- d) La base de referencia del Fondo es la curva de bonos de tasa revisable y la de valores gubernamentales de tasa fija, puede consultar la integración del índice de referencia del Fondo en <http://www.banorte.com/Indices de Referencia> y/o en [http://www.valmer.com.mx/es/valmer/Bench\\_SP\\_Info](http://www.valmer.com.mx/es/valmer/Bench_SP_Info).
- e) NTEMP+ podrá invertir hasta un 100% de su activo neto en activos emitidos, avalados o aceptados por instituciones de crédito que formen parte del mismo Consorcio o Grupo empresarial al que pertenezca su Sociedad Operadora, de acuerdo con el régimen de inversión, cumpliendo con lo establecido en el artículo 6 fracción I de la CUIFI.
- f) NTEMP+ podrá realizar operaciones de préstamo de valores con un plazo máximo de 1 año, con prórrogas por igual periodo.
- g) NTEMP+ no invertirá en instrumentos financieros derivados, valores estructurados, FIBRAS, CKDs ni en certificados bursátiles fiduciarios indizados. NTEMP+ podrá adquirir valores respaldados por activos.

**Composición de la Cartera de Inversión**

Principales inversiones al mes de abril 2026

Clave de Pizarra	Activo Objeto de Inversión			Monto Miles de \$	%
	Emisora	Nombre/Subyacente	Tipo		
1 UDIBONO 261203	UDIBONO	N/A	DEUDA	583,272	14.34%
2 BONOS 270304	BONOS Gobierno TF	N/A	DEUDA	444,292	10.92%
3 CETES 270121	CETES	N/A	DEUDA	247,502	6.09%
4 CETES 270318	CETES	N/A	DEUDA	235,377	5.79%
5 CETES 261126	CETES	N/A	DEUDA	131,844	3.24%
6 CETES 270107	CETES	N/A	DEUDA	100,240	2.46%
7 CETES 270204	CETES	N/A	DEUDA	94,935	2.33%
8 BPA182 310327	BONOS Prot Ahorro	N/A	DEUDA	79,992	1.97%
9 CETES 270304	CETES	N/A	DEUDA	75,559	1.86%
10 CETES 261112	CETES	N/A	DEUDA	67,550	1.66%
<b>Cartera Total</b>				<b>4,067,028</b>	<b>100%</b>

**Por Sector de Actividad Económica**



**Comisiones y Remuneraciones por la Prestación de Servicios**
**Pagadas por el cliente**

Concepto	Serie F5		Serie más representativa (F7)	
	%	\$	%	\$
INCUMPLIMIENTO PLAZO MÍNIMO DE PERMANENCIA	n/a	n/a	n/a	n/a
INCUMPLIMIENTO SALDO MÍNIMO DE INVERSIÓN	n/a	n/a	n/a	n/a
COMPRA DE ACCIONES	n/a	n/a	n/a	n/a
VENTA DE ACCIONES	n/a	n/a	n/a	n/a
SERVICIOS POR ASESORÍA	n/a	n/a	n/a	n/a
SERVICIO ADMINISTRACIÓN DE ACCIONES	n/a	n/a	n/a	n/a
OTRAS	n/a	n/a	n/a	n/a
<b>Total</b>	<b>n/a</b>	<b>n/a</b>	<b>n/a</b>	<b>n/a</b>

No aplica para ninguna serie accionaria.

**Información sobre comisiones y remuneraciones**

Las comisiones por compra y venta de acciones pueden disminuir el monto total de su inversión. Esto implica que usted recibiría un monto menor después de una operación. Lo anterior, junto con las comisiones pagadas por el Fondo, representa una reducción del rendimiento total que recibiría por su inversión en el Fondo de Inversión.

Algunos prestadores de servicios pueden establecer acuerdos con el Fondo de Inversión y ofrecerle descuentos por sus servicios. Para conocer de su existencia y el posible beneficio para usted, pregunte con su distribuidor.

El Prospecto de Información al Público Inversionista contiene un mayor detalle de los conflictos de interés a los que pudiera estar sujeto cualquier prestador de servicios del Fondo de Inversión.

**Pagadas por el Fondo de Inversión**

(cifras correspondientes al mes de abril 2026)

Concepto	Serie F5		Serie más representativa (F7)	
	%	\$	%	\$
ADMINISTRACIÓN DE ACTIVOS	0.495	4.95	0.660	6.60
ADMINISTRACIÓN ACTIVOS / SOBRE DESEMPEÑO	n/a	n/a	n/a	n/a
DISTRIBUCIÓN DE ACCIONES	1.155	11.55	1.540	15.40
VALUACIÓN DE ACCIONES	0.002	0.02	0.002	0.02
DEPÓSITO DE ACCIONES DEL FI	0.000	0.00	0.000	0.00
DEPÓSITO DE ACTIVOS OBJETO DE INVERSIÓN	0.000	0.00	0.000	0.00
CONTABILIDAD	0.004	0.04	0.004	0.04
OTRAS	0.012	0.12	0.012	0.12
<b>Total</b>	<b>1.668</b>	<b>16.68</b>	<b>2.218</b>	<b>22.18</b>

\*Porcentajes y cifras en pesos anualizados. Monto por cada \$1,000 pesos invertidos.

Otros incluye: proveedor de precios, calificadora, otros servicios administrativos, custodia, cuotas de CNBV, Bolsas de Valores y Auditoría Externa.

**Políticas para la compraventa de acciones**

<b>Plazo mínimo de permanencia:</b>	No tiene.	<b>Liquidez:</b>	Diaria (solicitar con 2 días hábiles de anticipación).
<b>Recepción de órdenes:</b>	Todos los días hábiles.	<b>Horario:</b>	<b>Apertura:</b> 08:00 horas, tiempo del centro de México. <b>Cierre:</b> 13:30 horas, tiempo del centro de México.
<b>Ejecución de operaciones:</b>	2 días hábiles después de recepción.	<b>Límites de recompra:</b>	Hasta el 10% del activo neto del Fondo.
<b>Liquidación de operaciones:</b>	Mismo día.	<b>Diferencial*:</b>	El Fondo no ha aplicado diferencial alguno en el precio de sus acciones.

\*El Fondo de Inversión, ante condiciones desordenadas de mercado u operaciones inusuales, podrá aplicar a las operaciones de compraventa de sus acciones, un diferencial sobre el precio actualizado de valuación de dichas acciones, que haya determinado previamente, y conservarlo a favor de los inversionistas que permanezcan en el Fondo de Inversión.

**Prestadores de Servicios**

<b>Operadora:</b>	Operadora de Fondos Banorte, S.A. de C.V., Sociedad Operadora de Fondos de Inversión, Grupo Financiero Banorte.
<b>Distribuidora:</b>	Consultar Punto 2, inciso f) del Prospecto de Información.
<b>Valuadora:</b>	GAF Operadora, S.A. de C.V., Sociedad Operadora Limitada de Fondos de Inversión.
<b>Institución Calificadora de Valores:</b>	Fitch México, S.A. de C.V.
<b>Proveedor de Precios:</b>	Valuación Operativa y Referencias de Mercado, S.A. de C.V.

**Advertencias**

El Fondo de Inversión no cuenta con garantía alguna del Gobierno Federal, las entidades de la administración pública paraestatal, ni de la Sociedad Operadora ni del Grupo Financiero al que pertenece. La inversión en el Fondo de Inversión se encuentra respaldada hasta por el monto de su patrimonio.

La autorización de los Prospectos de Información al Público Inversionista no implica certificación sobre la bondad de las acciones que emitan o sobre la solvencia, liquidez, calidad crediticia o desempeño futuro de los Fondos, ni de los activos objeto de inversión que conforman su cartera.

Ningún intermediario financiero, apoderado para celebrar operaciones con el público, o cualquier otra persona, está autorizado para proporcionar información o hacer declaración alguna adicional al contenido del presente documento o el Prospecto de Información al Público Inversionista, por lo que deberán entenderse como no autorizados por el Fondo de Inversión.

Para más información, visite la página de internet de nuestra Sociedad Operadora y/o Distribuidoras, en donde podrá consultar el Prospecto de Información al Público Inversionista, así como la información actualizada sobre la cartera de inversiones del Fondo de Inversión.

El presente documento y el Prospecto de Información al Público Inversionista son los únicos documentos de venta que reconoce el Fondo de Inversión como válidos.

**Centro de Atención al Inversionista**

<b>Contacto:</b>	Centro de Contacto.
<b>Teléfono:</b>	800 493 2000
<b>Horario:</b>	08:30 a 18:00 horas, tiempo del centro de México.

**Página(s) electrónica(s)**

<b>Operadora:</b>	<a href="http://www.banorte.com/fondosdeinversion">www.banorte.com/fondosdeinversion</a>
<b>Distribuidora:</b>	<a href="http://www.banorte.com/fondosdeinversion">www.banorte.com/fondosdeinversion</a>

**DOCUMENTO CON INFORMACIÓN CLAVE PARA LA INVERSIÓN**

Fondo Banorte 8, S.A. de C.V. F.I.I.D. administrado por Operadora de Fondos Banorte, S.A. de C.V., Sociedad Operadora de Fondos de Inversión, GFB

<b>Tipo:</b>	INSTRUMENTOS DE DEUDA	Serie B, Clase Accionaria	Posibles Adquirentes	Monto Mínimo de Inversión (\$)
<b>Categoría:</b>	MEDIANO PLAZO (IDMP)			
<b>Clave de Pizarra:</b>	NTEMP+			
<b>Calificación:</b>	AAAf/S4(mex) Escala de calificación de Calificadora y homogénea			
<b>Fecha de Autorización:</b>	02 agosto 2024 No. Oficio 157/641/2024			

**Importante:** El valor de un Fondo de Inversión, cualquiera que sea su política de inversión, está sujeta a la fluctuación de los mercados, por lo que el inversionista puede obtener ganancias y pérdidas.

**Objetivo de Inversión**

El objetivo fundamental de NTEMP+ será ofrecer un portafolio con una mezcla de valores de deuda gubernamentales, bancarios y corporativos, principalmente de mediano plazo y en menor proporción de corto y largo plazo. Los valores podrán estar emitidos en el mercado local o en mercados internacionales, denominados en moneda nacional y en UDIS en menor medida. NTEMP+ también podrá invertir en valores respaldados por activos y/o en depósitos bancarios de dinero a la vista en entidades financieras, inclusive del exterior en moneda nacional.

NTEMP+ está orientado a pequeños, medianos y grandes inversionistas, personas físicas, personas morales, personas no sujetas a retención y/o Fondos de Inversión (conforme a los montos mínimos de inversión cada clase y a su nivel de complejidad o sofisticación), que busquen un nivel moderado de riesgo y liquidez de mediano plazo en función del objetivo, estrategia y calificación del Fondo.

El horizonte de inversión para el inversionista que compra acciones de NTEMP+ es de mediano plazo, por lo que se sugiere permanecer en el Fondo entre uno y tres años para obtener los beneficios de la estrategia.

**Información Relevante**

Los Fondos de Inversión no cuentan con Asamblea de Accionistas, Consejo de Administración o Comisario:

- Las funciones de la Asamblea de Accionistas, así como las actividades del Consejo de Administración están encomendadas a Operadora de Fondos Banorte, S.A. de C.V., Sociedad Operadora de Fondos de Inversión, Grupo Financiero Banorte.
- La vigilancia del Fondo está asignada al Contralor Normativo de la Sociedad Operadora.

**Valor en riesgo (VaR) de la cartera de inversión respecto de sus activos netos:** 0.27%, con un nivel de confianza del 95% a dos colas.

La pérdida máxima que en un escenario pesimista (5 en 100 veces) puede enfrentar el Fondo en un lapso de 1 día es de \$2.70 pesos por cada \$1,000 pesos invertidos. (Este dato es solo una estimación, y es válida únicamente en condiciones normales de mercado, las expectativas de pérdida podrían ser mayores, incluso por el monto total de la inversión realizada).

Se entiende por VaR a la pérdida máxima potencial en condiciones normales de mercado que pueden tener los activos netos de un Fondo de Inversión, calculada con un horizonte de tiempo de 1 día y con nivel de confianza al 95% a dos colas basada en una simulación histórica no paramétrica de 501 observaciones históricas en los factores de riesgo.

**Desempeño Histórico**

Serie F4	<b>Índice de Referencia:</b> 50% S&P/BMV Sovereign Floating Rate Bond Index / 50% S&P/BMV Sovereign Fixed Rate 185-365 Day Bond Index.
----------	--

**Tabla de Rendimientos nominales anualizados**

	Último Mes	Últimos 3 Meses	Últimos 12 Meses	2025	2024	2023
RENDIMIENTO BRUTO	8.10 %	8.22 %	8.49 %	9.47 %	11.39 %	11.60 %
RENDIMIENTO NETO	5.34 %	5.46 %	6.03 %	7.14 %	9.01 %	9.62 %
TASA LIBRE DE RIESGO (CETES 28 DÍAS)	6.65 %	6.92 %	7.55 %	8.47 %	11.21 %	11.53 %
ÍNDICE DE REFERENCIA	7.96 %	8.18 %	8.46 %	9.48 %	11.40 %	11.40 %

-El rendimiento neto es después de comisiones y el que obtuvo el inversionista en el periodo.  
 -La tasa libre de riesgo es una tasa que no incluye descuentos por comisiones o cualquier otro gasto.  
 -El desempeño del Fondo de Inversión en el pasado, no necesariamente es indicativo del desempeño que tendrá la inversión en el futuro.

**Régimen y Política de Inversión**

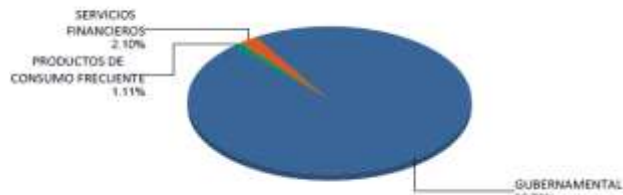
- a) Estrategia de Inversión: Activa.
- b) Montos máximos o mínimos de inversión de los principales activos objeto de inversión del Fondo:
- |  | Mín | Máx  |
|--|-----|------|
| Activos objeto de inversión denominados en moneda nacional.                      |     | 100% |
| Activos objeto de inversión en UDIS.   |     | 50%  |
| Valores de fácil realización y/o valores con vencimiento menor a 3 meses.        | 20% | 100% |
| Valores gubernamentales, bancarios y/o corporativos en moneda nacional y/o UDIS. |     | 100% |
| Valores respaldados por activos.   |     | 20%  |
- c) Política de inversión: El Fondo podrá invertir en una mezcla de valores de deuda en el mercado nacional y en mercados internacionales.
- d) La base de referencia del Fondo es la curva de bonos de tasa revisable y la de valores gubernamentales de tasa fija, puede consultar la integración del índice de referencia del Fondo en <http://www.banorte.com/Indices de Referencia> y/o en [http://www.valmer.com.mx/es/valmer/Bench\\_SP\\_Info](http://www.valmer.com.mx/es/valmer/Bench_SP_Info).
- e) NTEMP+ podrá invertir hasta un 100% de su activo neto en activos emitidos, avalados o aceptados por instituciones de crédito que formen parte del mismo Consorcio o Grupo empresarial al que pertenezca su Sociedad Operadora, de acuerdo con el régimen de inversión, cumpliendo con lo establecido en el artículo 6 fracción I de la CUIFI.
- f) NTEMP+ podrá realizar operaciones de préstamo de valores con un plazo máximo de 1 año, con prórrogas por igual periodo.
- g) NTEMP+ no invertirá en instrumentos financieros derivados, valores estructurados, FIBRAS, CKDs ni en certificados bursátiles fiduciarios indizados. NTEMP+ podrá adquirir valores respaldados por activos.

**Composición de la Cartera de Inversión**

Principales inversiones al mes de abril 2026

Clave de Pizarra	Activo Objeto de Inversión			Monto Miles de \$	%
	Emisora	Nombre/Subyacente	Tipo		
1 UDIBONO 261203	UDIBONO	N/A	DEUDA	583,272	14.34%
2 BONOS 270304	BONOS Gobierno TF	N/A	DEUDA	444,292	10.92%
3 CETES 270121	CETES	N/A	DEUDA	247,502	6.09%
4 CETES 270318	CETES	N/A	DEUDA	235,377	5.79%
5 CETES 261126	CETES	N/A	DEUDA	131,844	3.24%
6 CETES 270107	CETES	N/A	DEUDA	100,240	2.46%
7 CETES 270204	CETES	N/A	DEUDA	94,935	2.33%
8 BPA182 310327	BONOS Prot Ahorro	N/A	DEUDA	79,992	1.97%
9 CETES 270304	CETES	N/A	DEUDA	75,559	1.86%
10 CETES 261112	CETES	N/A	DEUDA	67,550	1.66%
<b>Cartera Total</b>				<b>4,067,028</b>	<b>100%</b>

**Por Sector de Actividad Económica**



**Comisiones y Remuneraciones por la Prestación de Servicios**
**Pagadas por el cliente**

Concepto	Serie F4		Serie más representativa (F7)	
	%	\$	%	\$
INCUMPLIMIENTO PLAZO MÍNIMO DE PERMANENCIA	n/a	n/a	n/a	n/a
INCUMPLIMIENTO SALDO MÍNIMO DE INVERSIÓN	n/a	n/a	n/a	n/a
COMPRA DE ACCIONES	n/a	n/a	n/a	n/a
VENTA DE ACCIONES	n/a	n/a	n/a	n/a
SERVICIOS POR ASESORÍA	n/a	n/a	n/a	n/a
SERVICIO ADMINISTRACIÓN DE ACCIONES	n/a	n/a	n/a	n/a
OTRAS	n/a	n/a	n/a	n/a
<b>Total</b>	<b>n/a</b>	<b>n/a</b>	<b>n/a</b>	<b>n/a</b>

No aplica para ninguna serie accionaria.

**Información sobre comisiones y remuneraciones**

Las comisiones por compra y venta de acciones pueden disminuir el monto total de su inversión. Esto implica que usted recibiría un monto menor después de una operación. Lo anterior, junto con las comisiones pagadas por el Fondo, representa una reducción del rendimiento total que recibiría por su inversión en el Fondo de Inversión.

Algunos prestadores de servicios pueden establecer acuerdos con el Fondo de Inversión y ofrecerle descuentos por sus servicios. Para conocer de su existencia y el posible beneficio para usted, pregunte con su distribuidor.

El Prospecto de Información al Público Inversionista contiene un mayor detalle de los conflictos de interés a los que pudiera estar sujeto cualquier prestador de servicios del Fondo de Inversión.

**Pagadas por el Fondo de Inversión**

(cifras correspondientes al mes de abril 2026)

Concepto	Serie F4		Serie más representativa (F7)	
	%	\$	%	\$
ADMINISTRACIÓN DE ACTIVOS	0.420	4.20	0.660	6.60
ADMINISTRACIÓN ACTIVOS / SOBRE DESEMPEÑO	n/a	n/a	n/a	n/a
DISTRIBUCIÓN DE ACCIONES	0.980	9.80	1.540	15.40
VALUACIÓN DE ACCIONES	0.002	0.02	0.002	0.02
DEPÓSITO DE ACCIONES DEL FI	0.000	0.00	0.000	0.00
DEPÓSITO DE ACTIVOS OBJETO DE INVERSIÓN	0.000	0.00	0.000	0.00
CONTABILIDAD	0.004	0.04	0.004	0.04
OTRAS	0.012	0.12	0.012	0.12
<b>Total</b>	<b>1.418</b>	<b>14.18</b>	<b>2.218</b>	<b>22.18</b>

\*Porcentajes y cifras en pesos anualizados. Monto por cada \$1,000 pesos invertidos.

Otros incluye: proveedor de precios, calificadora, otros servicios administrativos, custodia, cuotas de CNBV, Bolsas de Valores y Auditoría Externa.

**Políticas para la compraventa de acciones**

<b>Plazo mínimo de permanencia:</b>	No tiene.	<b>Liquidez:</b>	Diaria (solicitar con 2 días hábiles de anticipación).
<b>Recepción de órdenes:</b>	Todos los días hábiles.	<b>Horario:</b>	<b>Apertura:</b> 08:00 horas, tiempo del centro de México. <b>Cierre:</b> 13:30 horas, tiempo del centro de México.
<b>Ejecución de operaciones:</b>	2 días hábiles después de recepción.	<b>Límites de recompra:</b>	Hasta el 10% del activo neto del Fondo.
<b>Liquidación de operaciones:</b>	Mismo día.	<b>Diferencial*:</b>	El Fondo no ha aplicado diferencial alguno en el precio de sus acciones.

\*El Fondo de Inversión, ante condiciones desordenadas de mercado u operaciones inusuales, podrá aplicar a las operaciones de compraventa de sus acciones, un diferencial sobre el precio actualizado de valuación de dichas acciones, que haya determinado previamente, y conservarlo a favor de los inversionistas que permanezcan en el Fondo de Inversión.

**Prestadores de Servicios**

<b>Operadora:</b>	Operadora de Fondos Banorte, S.A. de C.V., Sociedad Operadora de Fondos de Inversión, Grupo Financiero Banorte.
<b>Distribuidora:</b>	Consultar Punto 2, inciso f) del Prospecto de Información.
<b>Valuadora:</b>	GAF Operadora, S.A. de C.V., Sociedad Operadora Limitada de Fondos de Inversión.
<b>Institución Calificadora de Valores:</b>	Fitch México, S.A. de C.V.
<b>Proveedor de Precios:</b>	Valuación Operativa y Referencias de Mercado, S.A. de C.V.

**Advertencias**

El Fondo de Inversión no cuenta con garantía alguna del Gobierno Federal, las entidades de la administración pública paraestatal, ni de la Sociedad Operadora ni del Grupo Financiero al que pertenece. La inversión en el Fondo de Inversión se encuentra respaldada hasta por el monto de su patrimonio.

La autorización de los Prospectos de Información al Público Inversionista no implica certificación sobre la bondad de las acciones que emitan o sobre la solvencia, liquidez, calidad crediticia o desempeño futuro de los Fondos, ni de los activos objeto de inversión que conforman su cartera.

Ningún intermediario financiero, apoderado para celebrar operaciones con el público, o cualquier otra persona, está autorizado para proporcionar información o hacer declaración alguna adicional al contenido del presente documento o el Prospecto de Información al Público Inversionista, por lo que deberán entenderse como no autorizados por el Fondo de Inversión.

Para más información, visite la página de internet de nuestra Sociedad Operadora y/o Distribuidoras, en donde podrá consultar el Prospecto de Información al Público Inversionista, así como la información actualizada sobre la cartera de inversiones del Fondo de Inversión.

El presente documento y el Prospecto de Información al Público Inversionista son los únicos documentos de venta que reconoce el Fondo de Inversión como válidos.

**Centro de Atención al Inversionista**

<b>Contacto:</b>	Centro de Contacto.
<b>Teléfono:</b>	800 493 2000
<b>Horario:</b>	08:30 a 18:00 horas, tiempo del centro de México.

**Página(s) electrónica(s)**

<b>Operadora:</b>	<a href="http://www.banorte.com/fondosdeinversion">www.banorte.com/fondosdeinversion</a>
<b>Distribuidora:</b>	<a href="http://www.banorte.com/fondosdeinversion">www.banorte.com/fondosdeinversion</a>

**DOCUMENTO CON INFORMACIÓN CLAVE PARA LA INVERSIÓN**

Fondo Banorte 8, S.A. de C.V. F.I.I.D. administrado por Operadora de Fondos Banorte, S.A. de C.V., Sociedad Operadora de Fondos de Inversión, GFB

<b>Tipo:</b>	INSTRUMENTOS DE DEUDA	Serie B, Clase Accionaria	Posibles Adquirentes	Monto Mínimo de Inversión (\$)
<b>Categoría:</b>	MEDIANO PLAZO (IDMP)			
<b>Clave de Pizarra:</b>	NTEMP+			
<b>Calificación:</b>	AAAf/S4(mex) Escala de calificación de Calificadora y homogénea			
<b>Fecha de Autorización:</b>	02 agosto 2024 No. Oficio 157/641/2024			

**Importante:** El valor de un Fondo de Inversión, cualquiera que sea su política de inversión, está sujeta a la fluctuación de los mercados, por lo que el inversionista puede obtener ganancias y pérdidas.

**Objetivo de Inversión**

El objetivo fundamental de NTEMP+ será ofrecer un portafolio con una mezcla de valores de deuda gubernamentales, bancarios y corporativos, principalmente de mediano plazo y en menor proporción de corto y largo plazo. Los valores podrán estar emitidos en el mercado local o en mercados internacionales, denominados en moneda nacional y en UDIS en menor medida. NTEMP+ también podrá invertir en valores respaldados por activos y/o en depósitos bancarios de dinero a la vista en entidades financieras, inclusive del exterior en moneda nacional.

NTEMP+ está orientado a pequeños, medianos y grandes inversionistas, personas físicas, personas morales, personas no sujetas a retención y/o Fondos de Inversión (conforme a los montos mínimos de inversión cada clase y a su nivel de complejidad o sofisticación), que busquen un nivel moderado de riesgo y liquidez de mediano plazo en función del objetivo, estrategia y calificación del Fondo.

El horizonte de inversión para el inversionista que compra acciones de NTEMP+ es de mediano plazo, por lo que se sugiere permanecer en el Fondo entre uno y tres años para obtener los beneficios de la estrategia.

**Información Relevante**

Los Fondos de Inversión no cuentan con Asamblea de Accionistas, Consejo de Administración o Comisario:

- Las funciones de la Asamblea de Accionistas, así como las actividades del Consejo de Administración están encomendadas a Operadora de Fondos Banorte, S.A. de C.V., Sociedad Operadora de Fondos de Inversión, Grupo Financiero Banorte.
- La vigilancia del Fondo está asignada al Contralor Normativo de la Sociedad Operadora.

**Valor en riesgo (VaR) de la cartera de inversión respecto de sus activos netos:** 0.27%, con un nivel de confianza del 95% a dos colas.

La pérdida máxima que en un escenario pesimista (5 en 100 veces) puede enfrentar el Fondo en un lapso de 1 día es de \$2.70 pesos por cada \$1,000 pesos invertidos. (Este dato es solo una estimación, y es válida únicamente en condiciones normales de mercado, las expectativas de pérdida podrían ser mayores, incluso por el monto total de la inversión realizada).

Se entiende por VaR a la pérdida máxima potencial en condiciones normales de mercado que pueden tener los activos netos de un Fondo de Inversión, calculada con un horizonte de tiempo de 1 día y con nivel de confianza al 95% a dos colas basada en una simulación histórica no paramétrica de 501 observaciones históricas en los factores de riesgo.

**Desempeño Histórico**

Serie F3	<b>Índice de Referencia:</b> 50% S&P/BMV Sovereign Floating Rate Bond Index / 50% S&P/BMV Sovereign Fixed Rate 185-365 Day Bond Index.
----------	--

**Tabla de Rendimientos nominales anualizados**

	Último Mes	Últimos 3 Meses	Últimos 12 Meses	2025	2024	2023
RENDIMIENTO BRUTO	8.10 %	8.22 %	8.49 %	9.47 %	11.39 %	11.60 %
RENDIMIENTO NETO	5.68 %	5.80 %	6.36 %	7.47 %	9.34 %	9.95 %
TASA LIBRE DE RIESGO (CETES 28 DÍAS)	6.65 %	6.92 %	7.55 %	8.47 %	11.21 %	11.53 %
ÍNDICE DE REFERENCIA	7.96 %	8.18 %	8.46 %	9.48 %	11.40 %	11.40 %

- El rendimiento neto es después de comisiones y el que obtuvo el inversionista en el periodo.
- La tasa libre de riesgo es una tasa que no incluye descuentos por comisiones o cualquier otro gasto.
- El desempeño del Fondo de Inversión en el pasado, no necesariamente es indicativo del desempeño que tendrá la inversión en el futuro.

**Régimen y Política de Inversión**

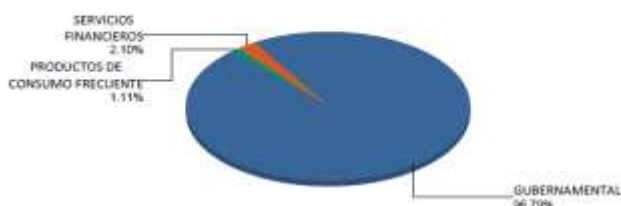
- a) Estrategia de Inversión: Activa.
- b) Montos máximos o mínimos de inversión de los principales activos objeto de inversión del Fondo:
- | Activos objeto de inversión denominados en moneda nacional.                      | Mín | Máx  |
|--|-----|------|
| Activos objeto de inversión en UDIS.   |     | 50%  |
| Valores de fácil realización y/o valores con vencimiento menor a 3 meses.        | 20% | 100% |
| Valores gubernamentales, bancarios y/o corporativos en moneda nacional y/o UDIS. |     | 100% |
| Valores respaldados por activos.   |     | 20%  |
- c) Política de inversión: El Fondo podrá invertir en una mezcla de valores de deuda en el mercado nacional y en mercados internacionales.
- d) La base de referencia del Fondo es la curva de bonos de tasa revisable y la de valores gubernamentales de tasa fija, puede consultar la integración del índice de referencia del Fondo en <http://www.banorte.com/Indices de Referencia> y/o en [http://www.valmer.com.mx/es/valmer/Bench\\_SP\\_Info](http://www.valmer.com.mx/es/valmer/Bench_SP_Info).
- e) NTEMP+ podrá invertir hasta un 100% de su activo neto en activos emitidos, avalados o aceptados por instituciones de crédito que formen parte del mismo Consorcio o Grupo empresarial al que pertenezca su Sociedad Operadora, de acuerdo con el régimen de inversión, cumpliendo con lo establecido en el artículo 6 fracción I de la CUIFI.
- f) NTEMP+ podrá realizar operaciones de préstamo de valores con un plazo máximo de 1 año, con prórrogas por igual periodo.
- g) NTEMP+ no invertirá en instrumentos financieros derivados, valores estructurados, FIBRAS, CKDs ni en certificados bursátiles fiduciarios indizados. NTEMP+ podrá adquirir valores respaldados por activos.

**Composición de la Cartera de Inversión**

Principales inversiones al mes de abril 2026

Clave de Pizarra	Activo Objeto de Inversión			Monto Miles de \$	%
	Emisora	Nombre/Subyacente	Tipo		
1 UDIBONO 261203	UDIBONO	N/A	DEUDA	583,272	14.34%
2 BONOS 270304	BONOS Gobierno TF	N/A	DEUDA	444,292	10.92%
3 CETES 270121	CETES	N/A	DEUDA	247,502	6.09%
4 CETES 270318	CETES	N/A	DEUDA	235,377	5.79%
5 CETES 261126	CETES	N/A	DEUDA	131,844	3.24%
6 CETES 270107	CETES	N/A	DEUDA	100,240	2.46%
7 CETES 270204	CETES	N/A	DEUDA	94,935	2.33%
8 BPA182 310327	BONOS Prot Ahorro	N/A	DEUDA	79,992	1.97%
9 CETES 270304	CETES	N/A	DEUDA	75,559	1.86%
10 CETES 261112	CETES	N/A	DEUDA	67,550	1.66%
<b>Cartera Total</b>				<b>4,067,028</b>	<b>100%</b>

**Por Sector de Actividad Económica**



**Comisiones y Remuneraciones por la Prestación de Servicios**
**Pagadas por el cliente**

Concepto	Serie F3		Serie más representativa (F7)	
	%	\$	%	\$
INCUMPLIMIENTO PLAZO MÍNIMO DE PERMANENCIA	n/a	n/a	n/a	n/a
INCUMPLIMIENTO SALDO MÍNIMO DE INVERSIÓN	n/a	n/a	n/a	n/a
COMPRA DE ACCIONES	n/a	n/a	n/a	n/a
VENTA DE ACCIONES	n/a	n/a	n/a	n/a
SERVICIOS POR ASESORÍA	n/a	n/a	n/a	n/a
SERVICIO ADMINISTRACIÓN DE ACCIONES	n/a	n/a	n/a	n/a
OTRAS	n/a	n/a	n/a	n/a
<b>Total</b>	<b>n/a</b>	<b>n/a</b>	<b>n/a</b>	<b>n/a</b>

No aplica para ninguna serie accionaria.

**Información sobre comisiones y remuneraciones**

Las comisiones por compra y venta de acciones pueden disminuir el monto total de su inversión. Esto implica que usted recibiría un monto menor después de una operación. Lo anterior, junto con las comisiones pagadas por el Fondo, representa una reducción del rendimiento total que recibiría por su inversión en el Fondo de Inversión.

Algunos prestadores de servicios pueden establecer acuerdos con el Fondo de Inversión y ofrecerle descuentos por sus servicios. Para conocer de su existencia y el posible beneficio para usted, pregunte con su distribuidor.

El Prospecto de Información al Público Inversionista contiene un mayor detalle de los conflictos de interés a los que pudiera estar sujeto cualquier prestador de servicios del Fondo de Inversión.

**Pagadas por el Fondo de Inversión**

(cifras correspondientes al mes de abril 2026)

Concepto	Serie F3		Serie más representativa (F7)	
	%	\$	%	\$
ADMINISTRACIÓN DE ACTIVOS	0.345	3.45	0.660	6.60
ADMINISTRACIÓN ACTIVOS / SOBRE DESEMPEÑO	n/a	n/a	n/a	n/a
DISTRIBUCIÓN DE ACCIONES	0.805	8.05	1.540	15.40
VALUACIÓN DE ACCIONES	0.002	0.02	0.002	0.02
DEPÓSITO DE ACCIONES DEL FI	0.000	0.00	0.000	0.00
DEPÓSITO DE ACTIVOS OBJETO DE INVERSIÓN	0.000	0.00	0.000	0.00
CONTABILIDAD	0.004	0.04	0.004	0.04
OTRAS	0.012	0.12	0.012	0.12
<b>Total</b>	<b>1.168</b>	<b>11.68</b>	<b>2.218</b>	<b>22.18</b>

\*Porcentajes y cifras en pesos anualizados. Monto por cada \$1,000 pesos invertidos.

Otros incluye: proveedor de precios, calificadora, otros servicios administrativos, custodia, cuotas de CNBV, Bolsas de Valores y Auditoría Externa.

**Políticas para la compraventa de acciones**

<b>Plazo mínimo de permanencia:</b>	No tiene.	<b>Liquidez:</b>	Diaria (solicitar con 2 días hábiles de anticipación).
<b>Recepción de órdenes:</b>	Todos los días hábiles.	<b>Horario:</b>	<b>Apertura:</b> 08:00 horas, tiempo del centro de México. <b>Cierre:</b> 13:30 horas, tiempo del centro de México.
<b>Ejecución de operaciones:</b>	2 días hábiles después de recepción.	<b>Límites de recompra:</b>	Hasta el 10% del activo neto del Fondo.
<b>Liquidación de operaciones:</b>	Mismo día.	<b>Diferencial*:</b>	El Fondo no ha aplicado diferencial alguno en el precio de sus acciones.

\*El Fondo de Inversión, ante condiciones desordenadas de mercado u operaciones inusuales, podrá aplicar a las operaciones de compraventa de sus acciones, un diferencial sobre el precio actualizado de valuación de dichas acciones, que haya determinado previamente, y conservarlo a favor de los inversionistas que permanezcan en el Fondo de Inversión.

**Prestadores de Servicios**

<b>Operadora:</b>	Operadora de Fondos Banorte, S.A. de C.V., Sociedad Operadora de Fondos de Inversión, Grupo Financiero Banorte.
<b>Distribuidora:</b>	Consultar Punto 2, inciso f) del Prospecto de Información.
<b>Valuadora:</b>	GAF Operadora, S.A. de C.V., Sociedad Operadora Limitada de Fondos de Inversión.
<b>Institución Calificadora de Valores:</b>	Fitch México, S.A. de C.V.
<b>Proveedor de Precios:</b>	Valuación Operativa y Referencias de Mercado, S.A. de C.V.

**Advertencias**

El Fondo de Inversión no cuenta con garantía alguna del Gobierno Federal, las entidades de la administración pública paraestatal, ni de la Sociedad Operadora ni del Grupo Financiero al que pertenece. La inversión en el Fondo de Inversión se encuentra respaldada hasta por el monto de su patrimonio.

La autorización de los Prospectos de Información al Público Inversionista no implica certificación sobre la bondad de las acciones que emitan o sobre la solvencia, liquidez, calidad crediticia o desempeño futuro de los Fondos, ni de los activos objeto de inversión que conforman su cartera.

Ningún intermediario financiero, apoderado para celebrar operaciones con el público, o cualquier otra persona, está autorizado para proporcionar información o hacer declaración alguna adicional al contenido del presente documento o el Prospecto de Información al Público Inversionista, por lo que deberán entenderse como no autorizados por el Fondo de Inversión.

Para más información, visite la página de internet de nuestra Sociedad Operadora y/o Distribuidoras, en donde podrá consultar el Prospecto de Información al Público Inversionista, así como la información actualizada sobre la cartera de inversiones del Fondo de Inversión.

El presente documento y el Prospecto de Información al Público Inversionista son los únicos documentos de venta que reconoce el Fondo de Inversión como válidos.

**Centro de Atención al Inversionista**

<b>Contacto:</b>	Centro de Contacto.
<b>Teléfono:</b>	800 493 2000
<b>Horario:</b>	08:30 a 18:00 horas, tiempo del centro de México.

**Página(s) electrónica(s)**

<b>Operadora:</b>	<a href="http://www.banorte.com/fondosdeinversion">www.banorte.com/fondosdeinversion</a>
<b>Distribuidora:</b>	<a href="http://www.banorte.com/fondosdeinversion">www.banorte.com/fondosdeinversion</a>

**DOCUMENTO CON INFORMACIÓN CLAVE PARA LA INVERSIÓN**

Fondo Banorte 8, S.A. de C.V. F.I.I.D. administrado por Operadora de Fondos Banorte, S.A. de C.V., Sociedad Operadora de Fondos de Inversión, GFB

<b>Tipo:</b>	INSTRUMENTOS DE DEUDA	Serie B, Clase Accionaria	Posibles Adquirentes	Monto Mínimo de Inversión (\$)
<b>Categoría:</b>	MEDIANO PLAZO (IDMP)			
<b>Clave de Pizarra:</b>	NTEMP+			
<b>Calificación:</b>	AAAf/S4(mex) Escala de calificación de Calificadora y homogénea			
<b>Fecha de Autorización:</b>	02 agosto 2024 No. Oficio 157/641/2024			

**Importante:** El valor de un Fondo de Inversión, cualquiera que sea su política de inversión, está sujeta a la fluctuación de los mercados, por lo que el inversionista puede obtener ganancias y pérdidas.

**Objetivo de Inversión**

El objetivo fundamental de NTEMP+ será ofrecer un portafolio con una mezcla de valores de deuda gubernamentales, bancarios y corporativos, principalmente de mediano plazo y en menor proporción de corto y largo plazo. Los valores podrán estar emitidos en el mercado local o en mercados internacionales, denominados en moneda nacional y en UDIS en menor medida. NTEMP+ también podrá invertir en valores respaldados por activos y/o en depósitos bancarios de dinero a la vista en entidades financieras, inclusive del exterior en moneda nacional.

NTEMP+ está orientado a pequeños, medianos y grandes inversionistas, personas físicas, personas morales, personas no sujetas a retención y/o Fondos de Inversión (conforme a los montos mínimos de inversión cada clase y a su nivel de complejidad o sofisticación), que busquen un nivel moderado de riesgo y liquidez de mediano plazo en función del objetivo, estrategia y calificación del Fondo.

El horizonte de inversión para el inversionista que compra acciones de NTEMP+ es de mediano plazo, por lo que se sugiere permanecer en el Fondo entre uno y tres años para obtener los beneficios de la estrategia.

**Información Relevante**

Los Fondos de Inversión no cuentan con Asamblea de Accionistas, Consejo de Administración o Comisario:

- Las funciones de la Asamblea de Accionistas, así como las actividades del Consejo de Administración están encomendadas a Operadora de Fondos Banorte, S.A. de C.V., Sociedad Operadora de Fondos de Inversión, Grupo Financiero Banorte.
- La vigilancia del Fondo está asignada al Contralor Normativo de la Sociedad Operadora.

**Valor en riesgo (VaR) de la cartera de inversión respecto de sus activos netos:** 0.27%, con un nivel de confianza del 95% a dos colas.

La pérdida máxima que en un escenario pesimista (5 en 100 veces) puede enfrentar el Fondo en un lapso de 1 día es de \$2.70 pesos por cada \$1,000 pesos invertidos. (Este dato es solo una estimación, y es válida únicamente en condiciones normales de mercado, las expectativas de pérdida podrían ser mayores, incluso por el monto total de la inversión realizada).

Se entiende por VaR a la pérdida máxima potencial en condiciones normales de mercado que pueden tener los activos netos de un Fondo de Inversión, calculada con un horizonte de tiempo de 1 día y con nivel de confianza al 95% a dos colas basada en una simulación histórica no paramétrica de 501 observaciones históricas en los factores de riesgo.

**Desempeño Histórico**

Serie F2	<b>Índice de Referencia:</b> 50% S&P/BMV Sovereign Floating Rate Bond Index / 50% S&P/BMV Sovereign Fixed Rate 185-365 Day Bond Index.
----------	--

**Tabla de Rendimientos nominales anualizados**

	Último Mes	Últimos 3 Meses	Últimos 12 Meses	2025	2024	2023
RENDIMIENTO BRUTO	8.10 %	8.22 %	8.49 %	9.47 %	11.39 %	11.60 %
RENDIMIENTO NETO	5.99 %	6.10 %	6.66 %	7.78 %	9.65 %	10.26 %
TASA LIBRE DE RIESGO (CETES 28 DÍAS)	6.65 %	6.92 %	7.55 %	8.47 %	11.21 %	11.53 %
ÍNDICE DE REFERENCIA	7.96 %	8.18 %	8.46 %	9.48 %	11.40 %	11.40 %

-El rendimiento neto es después de comisiones y el que obtuvo el inversionista en el periodo.  
 -La tasa libre de riesgo es una tasa que no incluye descuentos por comisiones o cualquier otro gasto.  
 -El desempeño del Fondo de Inversión en el pasado, no necesariamente es indicativo del desempeño que tendrá la inversión en el futuro.

**Régimen y Política de Inversión**

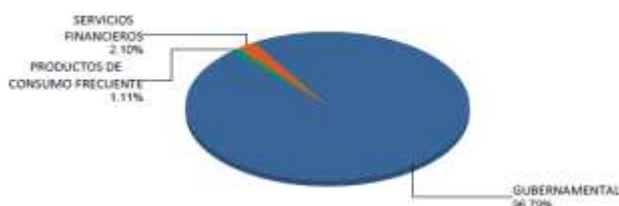
- a) Estrategia de Inversión: Activa.
- b) Montos máximos o mínimos de inversión de los principales activos objeto de inversión del Fondo:
- |  | Mín | Máx  |
|--|-----|------|
| Activos objeto de inversión denominados en moneda nacional.                      |     | 100% |
| Activos objeto de inversión en UDIS.   |     | 50%  |
| Valores de fácil realización y/o valores con vencimiento menor a 3 meses.        | 20% | 100% |
| Valores gubernamentales, bancarios y/o corporativos en moneda nacional y/o UDIS. |     | 100% |
| Valores respaldados por activos.   |     | 20%  |
- c) Política de inversión: El Fondo podrá invertir en una mezcla de valores de deuda en el mercado nacional y en mercados internacionales.
- d) La base de referencia del Fondo es la curva de bonos de tasa revisable y la de valores gubernamentales de tasa fija, puede consultar la integración del índice de referencia del Fondo en <http://www.banorte.com/Indices de Referencia> y/o en [http://www.valmer.com.mx/es/valmer/Bench\\_SP\\_Info](http://www.valmer.com.mx/es/valmer/Bench_SP_Info).
- e) NTEMP+ podrá invertir hasta un 100% de su activo neto en activos emitidos, avalados o aceptados por instituciones de crédito que formen parte del mismo Consorcio o Grupo empresarial al que pertenezca su Sociedad Operadora, de acuerdo con el régimen de inversión, cumpliendo con lo establecido en el artículo 6 fracción I de la CUIFI.
- f) NTEMP+ podrá realizar operaciones de préstamo de valores con un plazo máximo de 1 año, con prórrogas por igual periodo.
- g) NTEMP+ no invertirá en instrumentos financieros derivados, valores estructurados, FIBRAS, CKDs ni en certificados bursátiles fiduciarios indizados. NTEMP+ podrá adquirir valores respaldados por activos.

**Composición de la Cartera de Inversión**

Principales inversiones al mes de abril 2026

Clave de Pizarra	Activo Objeto de Inversión			Monto Miles de \$	%
	Emisora	Nombre/Subyacente	Tipo		
1 UDIBONO 261203	UDIBONO	N/A	DEUDA	583,272	14.34%
2 BONOS 270304	BONOS Gobierno TF	N/A	DEUDA	444,292	10.92%
3 CETES 270121	CETES	N/A	DEUDA	247,502	6.09%
4 CETES 270318	CETES	N/A	DEUDA	235,377	5.79%
5 CETES 261126	CETES	N/A	DEUDA	131,844	3.24%
6 CETES 270107	CETES	N/A	DEUDA	100,240	2.46%
7 CETES 270204	CETES	N/A	DEUDA	94,935	2.33%
8 BPA182 310327	BONOS Prot Ahorro	N/A	DEUDA	79,992	1.97%
9 CETES 270304	CETES	N/A	DEUDA	75,559	1.86%
10 CETES 261112	CETES	N/A	DEUDA	67,550	1.66%
<b>Cartera Total</b>				<b>4,067,028</b>	<b>100%</b>

**Por Sector de Actividad Económica**



**Comisiones y Remuneraciones por la Prestación de Servicios**
**Pagadas por el cliente**

Concepto	Serie F2		Serie más representativa (F7)	
	%	\$	%	\$
INCUMPLIMIENTO PLAZO MÍNIMO DE PERMANENCIA	n/a	n/a	n/a	n/a
INCUMPLIMIENTO SALDO MÍNIMO DE INVERSIÓN	n/a	n/a	n/a	n/a
COMPRA DE ACCIONES	n/a	n/a	n/a	n/a
VENTA DE ACCIONES	n/a	n/a	n/a	n/a
SERVICIOS POR ASESORÍA	n/a	n/a	n/a	n/a
SERVICIO ADMINISTRACIÓN DE ACCIONES	n/a	n/a	n/a	n/a
OTRAS	n/a	n/a	n/a	n/a
<b>Total</b>	<b>n/a</b>	<b>n/a</b>	<b>n/a</b>	<b>n/a</b>

No aplica para ninguna serie accionaria.

**Información sobre comisiones y remuneraciones**

Las comisiones por compra y venta de acciones pueden disminuir el monto total de su inversión. Esto implica que usted recibiría un monto menor después de una operación. Lo anterior, junto con las comisiones pagadas por el Fondo, representa una reducción del rendimiento total que recibiría por su inversión en el Fondo de Inversión.

Algunos prestadores de servicios pueden establecer acuerdos con el Fondo de Inversión y ofrecerle descuentos por sus servicios. Para conocer de su existencia y el posible beneficio para usted, pregunte con su distribuidor.

El Prospecto de Información al Público Inversionista contiene un mayor detalle de los conflictos de interés a los que pudiera estar sujeto cualquier prestador de servicios del Fondo de Inversión.

**Pagadas por el Fondo de Inversión**

(cifras correspondientes al mes de abril 2026)

Concepto	Serie F2		Serie más representativa (F7)	
	%	\$	%	\$
ADMINISTRACIÓN DE ACTIVOS	0.270	2.70	0.660	6.60
ADMINISTRACIÓN ACTIVOS / SOBRE DESEMPEÑO	n/a	n/a	n/a	n/a
DISTRIBUCIÓN DE ACCIONES	0.630	6.30	1.540	15.40
VALUACIÓN DE ACCIONES	0.002	0.02	0.002	0.02
DEPÓSITO DE ACCIONES DEL FI	0.000	0.00	0.000	0.00
DEPÓSITO DE ACTIVOS OBJETO DE INVERSIÓN	0.000	0.00	0.000	0.00
CONTABILIDAD	0.004	0.04	0.004	0.04
OTRAS	0.012	0.12	0.012	0.12
<b>Total</b>	<b>0.918</b>	<b>9.18</b>	<b>2.218</b>	<b>22.18</b>

\*Porcentajes y cifras en pesos anualizados. Monto por cada \$1,000 pesos invertidos.

Otros incluye: proveedor de precios, calificadora, otros servicios administrativos, custodia, cuotas de CNBV, Bolsas de Valores y Auditoría Externa.

**Políticas para la compraventa de acciones**

<b>Plazo mínimo de permanencia:</b>	No tiene.	<b>Liquidez:</b>	Diaria (solicitar con 2 días hábiles de anticipación).
<b>Recepción de órdenes:</b>	Todos los días hábiles.	<b>Horario:</b>	<b>Apertura:</b> 08:00 horas, tiempo del centro de México. <b>Cierre:</b> 13:30 horas, tiempo del centro de México.
<b>Ejecución de operaciones:</b>	2 días hábiles después de recepción.	<b>Límites de recompra:</b>	Hasta el 10% del activo neto del Fondo.
<b>Liquidación de operaciones:</b>	Mismo día.	<b>Diferencial*:</b>	El Fondo no ha aplicado diferencial alguno en el precio de sus acciones.

\*El Fondo de Inversión, ante condiciones desordenadas de mercado u operaciones inusuales, podrá aplicar a las operaciones de compraventa de sus acciones, un diferencial sobre el precio actualizado de valuación de dichas acciones, que haya determinado previamente, y conservarlo a favor de los inversionistas que permanezcan en el Fondo de Inversión.

**Prestadores de Servicios**

<b>Operadora:</b>	Operadora de Fondos Banorte, S.A. de C.V., Sociedad Operadora de Fondos de Inversión, Grupo Financiero Banorte.
<b>Distribuidora:</b>	Consultar Punto 2, inciso f) del Prospecto de Información.
<b>Valuadora:</b>	GAF Operadora, S.A. de C.V., Sociedad Operadora Limitada de Fondos de Inversión.
<b>Institución Calificadora de Valores:</b>	Fitch México, S.A. de C.V.
<b>Proveedor de Precios:</b>	Valuación Operativa y Referencias de Mercado, S.A. de C.V.

**Advertencias**

El Fondo de Inversión no cuenta con garantía alguna del Gobierno Federal, las entidades de la administración pública paraestatal, ni de la Sociedad Operadora ni del Grupo Financiero al que pertenece. La inversión en el Fondo de Inversión se encuentra respaldada hasta por el monto de su patrimonio.

La autorización de los Prospectos de Información al Público Inversionista no implica certificación sobre la bondad de las acciones que emitan o sobre la solvencia, liquidez, calidad crediticia o desempeño futuro de los Fondos, ni de los activos objeto de inversión que conforman su cartera.

Ningún intermediario financiero, apoderado para celebrar operaciones con el público, o cualquier otra persona, está autorizado para proporcionar información o hacer declaración alguna adicional al contenido del presente documento o el Prospecto de Información al Público Inversionista, por lo que deberán entenderse como no autorizados por el Fondo de Inversión.

Para más información, visite la página de internet de nuestra Sociedad Operadora y/o Distribuidoras, en donde podrá consultar el Prospecto de Información al Público Inversionista, así como la información actualizada sobre la cartera de inversiones del Fondo de Inversión.

El presente documento y el Prospecto de Información al Público Inversionista son los únicos documentos de venta que reconoce el Fondo de Inversión como válidos.

**Centro de Atención al Inversionista**

<b>Contacto:</b>	Centro de Contacto.
<b>Teléfono:</b>	800 493 2000
<b>Horario:</b>	08:30 a 18:00 horas, tiempo del centro de México.

**Página(s) electrónica(s)**

<b>Operadora:</b>	<a href="http://www.banorte.com/fondosdeinversion">www.banorte.com/fondosdeinversion</a>
<b>Distribuidora:</b>	<a href="http://www.banorte.com/fondosdeinversion">www.banorte.com/fondosdeinversion</a>

**DOCUMENTO CON INFORMACIÓN CLAVE PARA LA INVERSIÓN**

Fondo Banorte 8, S.A. de C.V. F.I.I.D. administrado por Operadora de Fondos Banorte, S.A. de C.V., Sociedad Operadora de Fondos de Inversión, GFB

<b>Tipo:</b>	INSTRUMENTOS DE DEUDA	Serie B, Clase Accionaria	Posibles Adquirentes	Monto Mínimo de Inversión (\$)
<b>Categoría:</b>	MEDIANO PLAZO (IDMP)			
<b>Clave de Pizarra:</b>	NTEMP+			
<b>Calificación:</b>	AAAf/S4(mex) Escala de calificación de Calificadora y homogénea			
<b>Fecha de Autorización:</b>	02 agosto 2024 No. Oficio 157/641/2024			
		F1	PERSONAS FÍSICAS	\$50,000,000.00

**Importante:** El valor de un Fondo de Inversión, cualquiera que sea su política de inversión, está sujeta a la fluctuación de los mercados, por lo que el inversionista puede obtener ganancias y pérdidas.

**Objetivo de Inversión**

El objetivo fundamental de NTEMP+ será ofrecer un portafolio con una mezcla de valores de deuda gubernamentales, bancarios y corporativos, principalmente de mediano plazo y en menor proporción de corto y largo plazo. Los valores podrán estar emitidos en el mercado local o en mercados internacionales, denominados en moneda nacional y en UDIS en menor medida. NTEMP+ también podrá invertir en valores respaldados por activos y/o en depósitos bancarios de dinero a la vista en entidades financieras, inclusive del exterior en moneda nacional.

NTEMP+ está orientado a pequeños, medianos y grandes inversionistas, personas físicas, personas morales, personas no sujetas a retención y/o Fondos de Inversión (conforme a los montos mínimos de inversión cada clase y a su nivel de complejidad o sofisticación), que busquen un nivel moderado de riesgo y liquidez de mediano plazo en función del objetivo, estrategia y calificación del Fondo.

El horizonte de inversión para el inversionista que compra acciones de NTEMP+ es de mediano plazo, por lo que se sugiere permanecer en el Fondo entre uno y tres años para obtener los beneficios de la estrategia.

**Información Relevante**

Los Fondos de Inversión no cuentan con Asamblea de Accionistas, Consejo de Administración o Comisario:

- Las funciones de la Asamblea de Accionistas, así como las actividades del Consejo de Administración están encomendadas a Operadora de Fondos Banorte, S.A. de C.V., Sociedad Operadora de Fondos de Inversión, Grupo Financiero Banorte.
- La vigilancia del Fondo está asignada al Contralor Normativo de la Sociedad Operadora.

**Valor en riesgo (VaR) de la cartera de inversión respecto de sus activos netos:** 0.27%, con un nivel de confianza del 95% a dos colas.

La pérdida máxima que en un escenario pesimista (5 en 100 veces) puede enfrentar el Fondo en un lapso de 1 día es de \$2.70 pesos por cada \$1,000 pesos invertidos. (Este dato es solo una estimación, y es válida únicamente en condiciones normales de mercado, las expectativas de pérdida podrían ser mayores, incluso por el monto total de la inversión realizada).

Se entiende por VaR a la pérdida máxima potencial en condiciones normales de mercado que pueden tener los activos netos de un Fondo de Inversión, calculada con un horizonte de tiempo de 1 día y con nivel de confianza al 95% a dos colas basada en una simulación histórica no paramétrica de 501 observaciones históricas en los factores de riesgo.

**Desempeño Histórico**

Serie F1	<b>Índice de Referencia:</b> 50% S&P/BMV Sovereign Floating Rate Bond Index / 50% S&P/BMV Sovereign Fixed Rate 185-365 Day Bond Index.
----------	--

**Tabla de Rendimientos nominales anualizados**

	Último Mes	Últimos 3 Meses	Últimos 12 Meses	2025	2024	2023
RENDIMIENTO BRUTO	8.10 %	8.22 %	8.49 %	9.47 %	11.39 %	11.60 %
RENDIMIENTO NETO	6.37 %	6.49 %	7.03 %	8.13 %	10.01 %	10.59 %
TASA LIBRE DE RIESGO (CETES 28 DÍAS)	6.65 %	6.92 %	7.55 %	8.47 %	11.21 %	11.53 %
ÍNDICE DE REFERENCIA	7.96 %	8.18 %	8.46 %	9.48 %	11.40 %	11.40 %

-El rendimiento neto es después de comisiones y el que obtuvo el inversionista en el periodo.  
 -La tasa libre de riesgo es una tasa que no incluye descuentos por comisiones o cualquier otro gasto.  
 -El desempeño del Fondo de Inversión en el pasado, no necesariamente es indicativo del desempeño que tendrá la inversión en el futuro.

**Régimen y Política de Inversión**

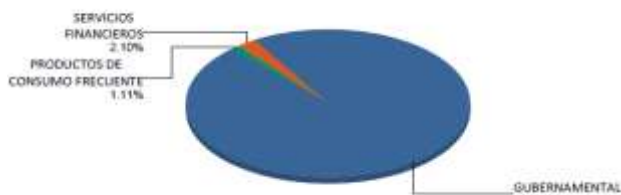
- a) Estrategia de Inversión: Activa.
- b) Montos máximos o mínimos de inversión de los principales activos objeto de inversión del Fondo:
- |  | Mín | Máx  |
|--|-----|------|
| Activos objeto de inversión denominados en moneda nacional.                      |     | 100% |
| Activos objeto de inversión en UDIS.   |     | 50%  |
| Valores de fácil realización y/o valores con vencimiento menor a 3 meses.        | 20% | 100% |
| Valores gubernamentales, bancarios y/o corporativos en moneda nacional y/o UDIS. |     | 100% |
| Valores respaldados por activos.   |     | 20%  |
- c) Política de inversión: El Fondo podrá invertir en una mezcla de valores de deuda en el mercado nacional y en mercados internacionales.
- d) La base de referencia del Fondo es la curva de bonos de tasa revisable y la de valores gubernamentales de tasa fija, puede consultar la integración del índice de referencia del Fondo en <http://www.banorte.com/Indices de Referencia> y/o en [http://www.valmer.com.mx/es/valmer/Bench\\_SP\\_Info](http://www.valmer.com.mx/es/valmer/Bench_SP_Info).
- e) NTEMP+ podrá invertir hasta un 100% de su activo neto en activos emitidos, avalados o aceptados por instituciones de crédito que formen parte del mismo Consorcio o Grupo empresarial al que pertenezca su Sociedad Operadora, de acuerdo con el régimen de inversión, cumpliendo con lo establecido en el artículo 6 fracción I de la CUIFI.
- f) NTEMP+ podrá realizar operaciones de préstamo de valores con un plazo máximo de 1 año, con prórrogas por igual periodo.
- g) NTEMP+ no invertirá en instrumentos financieros derivados, valores estructurados, FIBRAS, CKDs ni en certificados bursátiles fiduciarios indizados. NTEMP+ podrá adquirir valores respaldados por activos.

**Composición de la Cartera de Inversión**

Principales inversiones al mes de abril 2026

Clave de Pizarra	Activo Objeto de Inversión			Monto Miles de \$	%
	Emisora	Nombre/Subyacente	Tipo		
1 UDIBONO 261203	UDIBONO	N/A	DEUDA	583,272	14.34%
2 BONOS 270304	BONOS Gobierno TF	N/A	DEUDA	444,292	10.92%
3 CETES 270121	CETES	N/A	DEUDA	247,502	6.09%
4 CETES 270318	CETES	N/A	DEUDA	235,377	5.79%
5 CETES 261126	CETES	N/A	DEUDA	131,844	3.24%
6 CETES 270107	CETES	N/A	DEUDA	100,240	2.46%
7 CETES 270204	CETES	N/A	DEUDA	94,935	2.33%
8 BPA182 310327	BONOS Prot Ahorro	N/A	DEUDA	79,992	1.97%
9 CETES 270304	CETES	N/A	DEUDA	75,559	1.86%
10 CETES 261112	CETES	N/A	DEUDA	67,550	1.66%
<b>Cartera Total</b>				<b>4,067,028</b>	<b>100%</b>

**Por Sector de Actividad Económica**



**Comisiones y Remuneraciones por la Prestación de Servicios**
**Pagadas por el cliente**

Concepto	Serie F1		Serie más representativa (F7)	
	%	\$	%	\$
INCUMPLIMIENTO PLAZO MÍNIMO DE PERMANENCIA	n/a	n/a	n/a	n/a
INCUMPLIMIENTO SALDO MÍNIMO DE INVERSIÓN	n/a	n/a	n/a	n/a
COMPRA DE ACCIONES	n/a	n/a	n/a	n/a
VENTA DE ACCIONES	n/a	n/a	n/a	n/a
SERVICIOS POR ASESORÍA	n/a	n/a	n/a	n/a
SERVICIO ADMINISTRACIÓN DE ACCIONES	n/a	n/a	n/a	n/a
OTRAS	n/a	n/a	n/a	n/a
<b>Total</b>	<b>n/a</b>	<b>n/a</b>	<b>n/a</b>	<b>n/a</b>

No aplica para ninguna serie accionaria.

**Información sobre comisiones y remuneraciones**

Las comisiones por compra y venta de acciones pueden disminuir el monto total de su inversión. Esto implica que usted recibiría un monto menor después de una operación. Lo anterior, junto con las comisiones pagadas por el Fondo, representa una reducción del rendimiento total que recibiría por su inversión en el Fondo de Inversión.

Algunos prestadores de servicios pueden establecer acuerdos con el Fondo de Inversión y ofrecerle descuentos por sus servicios. Para conocer de su existencia y el posible beneficio para usted, pregunte con su distribuidor.

El Prospecto de Información al Público Inversionista contiene un mayor detalle de los conflictos de interés a los que pudiera estar sujeto cualquier prestador de servicios del Fondo de Inversión.

**Pagadas por el Fondo de Inversión**

(cifras correspondientes al mes de abril 2026)

Concepto	Serie F1		Serie más representativa (F7)	
	%	\$	%	\$
ADMINISTRACIÓN DE ACTIVOS	0.195	1.95	0.660	6.60
ADMINISTRACIÓN ACTIVOS / SOBRE DESEMPEÑO	n/a	n/a	n/a	n/a
DISTRIBUCIÓN DE ACCIONES	0.455	4.55	1.540	15.40
VALUACIÓN DE ACCIONES	0.002	0.02	0.002	0.02
DEPÓSITO DE ACCIONES DEL FI	0.000	0.00	0.000	0.00
DEPÓSITO DE ACTIVOS OBJETO DE INVERSIÓN	0.000	0.00	0.000	0.00
CONTABILIDAD	0.004	0.04	0.004	0.04
OTRAS	0.012	0.12	0.012	0.12
<b>Total</b>	<b>0.668</b>	<b>6.68</b>	<b>2.218</b>	<b>22.18</b>

\*Porcentajes y cifras en pesos anualizados. Monto por cada \$1,000 pesos invertidos.

Otros incluye: proveedor de precios, calificadora, otros servicios administrativos, custodia, cuotas de CNBV, Bolsas de Valores y Auditoría Externa.

**Políticas para la compraventa de acciones**

<b>Plazo mínimo de permanencia:</b>	No tiene.	<b>Liquidez:</b>	Diaria (solicitar con 2 días hábiles de anticipación).
<b>Recepción de órdenes:</b>	Todos los días hábiles.	<b>Horario:</b>	<b>Apertura:</b> 08:00 horas, tiempo del centro de México. <b>Cierre:</b> 13:30 horas, tiempo del centro de México.
<b>Ejecución de operaciones:</b>	2 días hábiles después de recepción.	<b>Límites de recompra:</b>	Hasta el 10% del activo neto del Fondo.
<b>Liquidación de operaciones:</b>	Mismo día.	<b>Diferencial*:</b>	El Fondo no ha aplicado diferencial alguno en el precio de sus acciones.

\*El Fondo de Inversión, ante condiciones desordenadas de mercado u operaciones inusuales, podrá aplicar a las operaciones de compraventa de sus acciones, un diferencial sobre el precio actualizado de valuación de dichas acciones, que haya determinado previamente, y conservarlo a favor de los inversionistas que permanezcan en el Fondo de Inversión.

**Prestadores de Servicios**

<b>Operadora:</b>	Operadora de Fondos Banorte, S.A. de C.V., Sociedad Operadora de Fondos de Inversión, Grupo Financiero Banorte.
<b>Distribuidora:</b>	Consultar Punto 2, inciso f) del Prospecto de Información.
<b>Valuadora:</b>	GAF Operadora, S.A. de C.V., Sociedad Operadora Limitada de Fondos de Inversión.
<b>Institución Calificadora de Valores:</b>	Fitch México, S.A. de C.V.
<b>Proveedor de Precios:</b>	Valuación Operativa y Referencias de Mercado, S.A. de C.V.

**Advertencias**

El Fondo de Inversión no cuenta con garantía alguna del Gobierno Federal, las entidades de la administración pública paraestatal, ni de la Sociedad Operadora ni del Grupo Financiero al que pertenece. La inversión en el Fondo de Inversión se encuentra respaldada hasta por el monto de su patrimonio.

La autorización de los Prospectos de Información al Público Inversionista no implica certificación sobre la bondad de las acciones que emitan o sobre la solvencia, liquidez, calidad crediticia o desempeño futuro de los Fondos, ni de los activos objeto de inversión que conforman su cartera.

Ningún intermediario financiero, apoderado para celebrar operaciones con el público, o cualquier otra persona, está autorizado para proporcionar información o hacer declaración alguna adicional al contenido del presente documento o el Prospecto de Información al Público Inversionista, por lo que deberán entenderse como no autorizados por el Fondo de Inversión.

Para más información, visite la página de internet de nuestra Sociedad Operadora y/o Distribuidoras, en donde podrá consultar el Prospecto de Información al Público Inversionista, así como la información actualizada sobre la cartera de inversiones del Fondo de Inversión.

El presente documento y el Prospecto de Información al Público Inversionista son los únicos documentos de venta que reconoce el Fondo de Inversión como válidos.

**Centro de Atención al Inversionista**

<b>Contacto:</b>	Centro de Contacto.
<b>Teléfono:</b>	800 493 2000
<b>Horario:</b>	08:30 a 18:00 horas, tiempo del centro de México.

**Página(s) electrónica(s)**

<b>Operadora:</b>	<a href="http://www.banorte.com/fondosdeinversion">www.banorte.com/fondosdeinversion</a>
<b>Distribuidora:</b>	<a href="http://www.banorte.com/fondosdeinversion">www.banorte.com/fondosdeinversion</a>

**DOCUMENTO CON INFORMACIÓN CLAVE PARA LA INVERSIÓN**

Fondo Banorte 8, S.A. de C.V. F.I.I.D. administrado por Operadora de Fondos Banorte, S.A. de C.V., Sociedad Operadora de Fondos de Inversión, GFB

<b>Tipo:</b>	INSTRUMENTOS DE DEUDA	<b>Serie B, Clase Accionaria</b>	<b>Posibles Adquirentes</b>	<b>Monto Mínimo de Inversión (\$)</b>
<b>Categoría:</b>	MEDIANO PLAZO (IDMP)	BPPF	PERSONAS FÍSICAS (artículo 106 fracción IV, inciso b) de CUFI)	Sin monto mínimo de inversión
<b>Clave de Pizarra:</b>	NTEMP+			
<b>Calificación:</b>	AAAf/S4(mex) Escala de calificación de Calificadora y homogénea			
<b>Fecha de Autorización:</b>	02 agosto 2024 <i>No. Oficio</i> 157/641/2024			

**Importante:** El valor de un Fondo de Inversión, cualquiera que sea su política de inversión, está sujeta a la fluctuación de los mercados, por lo que el inversionista puede obtener ganancias y pérdidas.

**Objetivo de Inversión**

El objetivo fundamental de NTEMP+ será ofrecer un portafolio con una mezcla de valores de deuda gubernamentales, bancarios y corporativos, principalmente de mediano plazo y en menor proporción de corto y largo plazo. Los valores podrán estar emitidos en el mercado local o en mercados internacionales, denominados en moneda nacional y en UDIS en menor medida. NTEMP+ también podrá invertir en valores respaldados por activos y/o en depósitos bancarios de dinero a la vista en entidades financieras, inclusive del exterior en moneda nacional.

NTEMP+ está orientado a pequeños, medianos y grandes inversionistas, personas físicas, personas morales, personas no sujetas a retención y/o Fondos de Inversión (conforme a los montos mínimos de inversión cada clase y a su nivel de complejidad o sofisticación), que busquen un nivel moderado de riesgo y liquidez de mediano plazo en función del objetivo, estrategia y calificación del Fondo.

El horizonte de inversión para el inversionista que compra acciones de NTEMP+ es de mediano plazo, por lo que se sugiere permanecer en el Fondo entre uno y tres años para obtener los beneficios de la estrategia.

**Información Relevante**

Los Fondos de Inversión no cuentan con Asamblea de Accionistas, Consejo de Administración o Comisario:

- Las funciones de la Asamblea de Accionistas, así como las actividades del Consejo de Administración están encomendadas a Operadora de Fondos Banorte, S.A. de C.V., Sociedad Operadora de Fondos de Inversión, Grupo Financiero Banorte.
- La vigilancia del Fondo está asignada al Contralor Normativo de la Sociedad Operadora.

**Valor en riesgo (VaR) de la cartera de inversión respecto de sus activos netos:** 0.27%, con un nivel de confianza del 95% a dos colas.

La pérdida máxima que en un escenario pesimista (5 en 100 veces) puede enfrentar el Fondo en un lapso de 1 día es de \$2.70 pesos por cada \$1,000 pesos invertidos. (Este dato es solo una estimación, y es válida únicamente en condiciones normales de mercado, las expectativas de pérdida podrían ser mayores, incluso por el monto total de la inversión realizada).

Se entiende por VaR a la pérdida máxima potencial en condiciones normales de mercado que pueden tener los activos netos de un Fondo de Inversión, calculada con un horizonte de tiempo de 1 día y con nivel de confianza al 95% a dos colas basada en una simulación histórica no paramétrica de 501 observaciones históricas en los factores de riesgo.

**Desempeño Histórico**

<b>Serie BPPF</b>	<b>Índice de Referencia:</b> 50% S&P/BMV Sovereign Floating Rate Bond Index / 50% S&P/BMV Sovereign Fixed Rate 185-365 Day Bond Index.
-------------------	--

**Tabla de Rendimientos nominales anualizados**

	Último Mes	Últimos 3 Meses	Últimos 12 Meses	2025	2024	2023
RENDIMIENTO BRUTO	8.17 %	8.31 %	6.77 %	N/A	N/A	N/A
RENDIMIENTO NETO	6.80 %	6.91 %	5.90 %	N/A	N/A	N/A
TASA LIBRE DE RIESGO (CETES 28 DÍAS)	6.65 %	6.92 %	7.55 %	N/A	N/A	N/A
ÍNDICE DE REFERENCIA	7.96 %	8.18 %	8.46 %	N/A	N/A	N/A

-El rendimiento neto es después de comisiones y el que obtuvo el inversionista en el periodo.  
 -La tasa libre de riesgo es una tasa que no incluye descuentos por comisiones o cualquier otro gasto.  
 -El desempeño del Fondo de Inversión en el pasado, no necesariamente es indicativo del desempeño que tendrá la inversión en el futuro.

**Régimen y Política de Inversión**

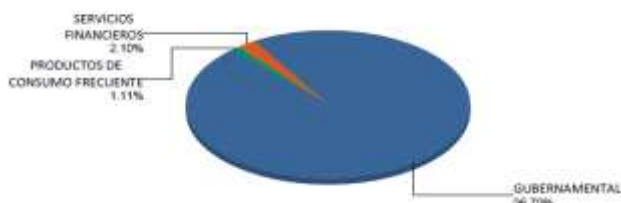
- a) Estrategia de Inversión: Activa.
- b) Montos máximos o mínimos de inversión de los principales activos objeto de inversión del Fondo:
- |  | Mín | Máx  |
|--|-----|------|
| Activos objeto de inversión denominados en moneda nacional.                      |     | 100% |
| Activos objeto de inversión en UDIS.   |     | 50%  |
| Valores de fácil realización y/o valores con vencimiento menor a 3 meses.        | 20% | 100% |
| Valores gubernamentales, bancarios y/o corporativos en moneda nacional y/o UDIS. |     | 100% |
| Valores respaldados por activos.   |     | 20%  |
- c) Política de inversión: El Fondo podrá invertir en una mezcla de valores de deuda en el mercado nacional y en mercados internacionales.
- d) La base de referencia del Fondo es la curva de bonos de tasa revisable y la de valores gubernamentales de tasa fija, puede consultar la integración del índice de referencia del Fondo en <http://www.banorte.com/Indices de Referencia> y/o en [http://www.valmer.com.mx/es/valmer/Bench\\_SP\\_Info](http://www.valmer.com.mx/es/valmer/Bench_SP_Info).
- e) NTEMP+ podrá invertir hasta un 100% de su activo neto en activos emitidos, avalados o aceptados por instituciones de crédito que formen parte del mismo Consorcio o Grupo empresarial al que pertenezca su Sociedad Operadora, de acuerdo con el régimen de inversión, cumpliendo con lo establecido en el artículo 6 fracción I de la CUFI.
- f) NTEMP+ podrá realizar operaciones de préstamo de valores con un plazo máximo de 1 año, con prórrogas por igual periodo.
- g) NTEMP+ no invertirá en instrumentos financieros derivados, valores estructurados, FIBRAS, CKDs ni en certificados bursátiles fiduciarios indizados. NTEMP+ podrá adquirir valores respaldados por activos.

**Composición de la Cartera de Inversión**

Principales inversiones al mes de abril 2026

Clave de Pizarra	Activo Objeto de Inversión			Monto Miles de \$	%
	Emisora	Nombre/Subyacente	Tipo		
1 UDIBONO 261203	UDIBONO	N/A	DEUDA	583,272	14.34%
2 BONOS 270304	BONOS Gobierno TF	N/A	DEUDA	444,292	10.92%
3 CETES 270121	CETES	N/A	DEUDA	247,502	6.09%
4 CETES 270318	CETES	N/A	DEUDA	235,377	5.79%
5 CETES 261126	CETES	N/A	DEUDA	131,844	3.24%
6 CETES 270107	CETES	N/A	DEUDA	100,240	2.46%
7 CETES 270204	CETES	N/A	DEUDA	94,935	2.33%
8 BPA182 310327	BONOS Prot Ahorro	N/A	DEUDA	79,992	1.97%
9 CETES 270304	CETES	N/A	DEUDA	75,559	1.86%
10 CETES 261112	CETES	N/A	DEUDA	67,550	1.66%
<b>Cartera Total</b>				<b>4,067,028</b>	<b>100%</b>

**Por Sector de Actividad Económica**



**Comisiones y Remuneraciones por la Prestación de Servicios**
**Pagadas por el cliente**

Concepto	Serie BPPF		Serie más representativa (F7)	
	%	\$	%	\$
INCUMPLIMIENTO PLAZO MÍNIMO DE PERMANENCIA	n/a	n/a	n/a	n/a
INCUMPLIMIENTO SALDO MÍNIMO DE INVERSIÓN	n/a	n/a	n/a	n/a
COMPRA DE ACCIONES	n/a	n/a	n/a	n/a
VENTA DE ACCIONES	n/a	n/a	n/a	n/a
SERVICIOS POR ASESORÍA	n/a	n/a	n/a	n/a
SERVICIO ADMINISTRACIÓN DE ACCIONES	n/a	n/a	n/a	n/a
OTRAS	n/a	n/a	n/a	n/a
<b>Total</b>	<b>n/a</b>	<b>n/a</b>	<b>n/a</b>	<b>n/a</b>

No aplica para ninguna serie accionaria.

**Información sobre comisiones y remuneraciones**

Las comisiones por compra y venta de acciones pueden disminuir el monto total de su inversión. Esto implica que usted recibiría un monto menor después de una operación. Lo anterior, junto con las comisiones pagadas por el Fondo, representa una reducción del rendimiento total que recibiría por su inversión en el Fondo de Inversión.

Algunos prestadores de servicios pueden establecer acuerdos con el Fondo de Inversión y ofrecerle descuentos por sus servicios. Para conocer de su existencia y el posible beneficio para usted, pregunte con su distribuidor.

El Prospecto de Información al Público Inversionista contiene un mayor detalle de los conflictos de interés a los que pudiera estar sujeto cualquier prestador de servicios del Fondo de Inversión.

**Pagadas por el Fondo de Inversión**

(cifras correspondientes al mes de abril 2026)

Concepto	Serie BPPF		Serie más representativa (F7)	
	%	\$	%	\$
ADMINISTRACIÓN DE ACTIVOS	0.00	0.00	0.660	6.60
ADMINISTRACIÓN ACTIVOS / SOBRE DESEMPEÑO	n/a	n/a	n/a	n/a
DISTRIBUCIÓN DE ACCIONES	0.000	0.00	1.540	15.40
VALUACIÓN DE ACCIONES	0.001	0.01	0.002	0.02
DEPÓSITO DE ACCIONES DEL FI	0.000	0.00	0.000	0.00
DEPÓSITO DE ACTIVOS OBJETO DE INVERSIÓN	0.000	0.00	0.000	0.00
CONTABILIDAD	0.004	0.04	0.004	0.04
OTRAS	0.009	0.09	0.012	0.12
<b>Total</b>	<b>0.014</b>	<b>0.14</b>	<b>2.218</b>	<b>22.18</b>

\*Porcentajes y cifras en pesos anualizados. Monto por cada \$1,000 pesos invertidos.

Otros incluye: proveedor de precios, calificadora, otros servicios administrativos, custodia, cuotas de CNBV, Bolsas de Valores y Auditoría Externa.

**Políticas para la compraventa de acciones**

<b>Plazo mínimo de permanencia:</b>	No tiene.	<b>Liquidez:</b>	Diaria (solicitar con 2 días hábiles de anticipación).
<b>Recepción de órdenes:</b>	Todos los días hábiles.	<b>Horario:</b>	<b>Apertura:</b> 08:00 horas, tiempo del centro de México. <b>Cierre:</b> 13:30 horas, tiempo del centro de México.
<b>Ejecución de operaciones:</b>	2 días hábiles después de recepción.	<b>Límites de recompra:</b>	Hasta el 10% del activo neto del Fondo.
<b>Liquidación de operaciones:</b>	Mismo día.	<b>Diferencial*:</b>	El Fondo no ha aplicado diferencial alguno en el precio de sus acciones.

\*El Fondo de Inversión, ante condiciones desordenadas de mercado u operaciones inusuales, podrá aplicar a las operaciones de compraventa de sus acciones, un diferencial sobre el precio actualizado de valuación de dichas acciones, que haya determinado previamente, y conservarlo a favor de los inversionistas que permanezcan en el Fondo de Inversión.

**Prestadores de Servicios**

<b>Operadora:</b>	Operadora de Fondos Banorte, S.A. de C.V., Sociedad Operadora de Fondos de Inversión, Grupo Financiero Banorte.
<b>Distribuidora:</b>	Consultar Punto 2, inciso f) del Prospecto de Información.
<b>Valuadora:</b>	GAF Operadora, S.A. de C.V., Sociedad Operadora Limitada de Fondos de Inversión.
<b>Institución Calificadora de Valores:</b>	Fitch México, S.A. de C.V.
<b>Proveedor de Precios:</b>	Valuación Operativa y Referencias de Mercado, S.A. de C.V.

**Advertencias**

El Fondo de Inversión no cuenta con garantía alguna del Gobierno Federal, las entidades de la administración pública paraestatal, ni de la Sociedad Operadora ni del Grupo Financiero al que pertenece. La inversión en el Fondo de Inversión se encuentra respaldada hasta por el monto de su patrimonio.

La autorización de los Prospectos de Información al Público Inversionista no implica certificación sobre la bondad de las acciones que emitan o sobre la solvencia, liquidez, calidad crediticia o desempeño futuro de los Fondos, ni de los activos objeto de inversión que conforman su cartera.

Ningún intermediario financiero, apoderado para celebrar operaciones con el público, o cualquier otra persona, está autorizado para proporcionar información o hacer declaración alguna adicional al contenido del presente documento o el Prospecto de Información al Público Inversionista, por lo que deberán entenderse como no autorizados por el Fondo de Inversión.

Para más información, visite la página de internet de nuestra Sociedad Operadora y/o Distribuidoras, en donde podrá consultar el Prospecto de Información al Público Inversionista, así como la información actualizada sobre la cartera de inversiones del Fondo de Inversión.

El presente documento y el Prospecto de Información al Público Inversionista son los únicos documentos de venta que reconoce el Fondo de Inversión como válidos.

**Centro de Atención al Inversionista**

<b>Contacto:</b>	Centro de Contacto.
<b>Teléfono:</b>	800 493 2000
<b>Horario:</b>	08:30 a 18:00 horas, tiempo del centro de México.

**Página(s) electrónica(s)**

<b>Operadora:</b>	<a href="http://www.banorte.com/fondosdeinversion">www.banorte.com/fondosdeinversion</a>
<b>Distribuidora:</b>	<a href="http://www.banorte.com/fondosdeinversion">www.banorte.com/fondosdeinversion</a>

**DOCUMENTO CON INFORMACIÓN CLAVE PARA LA INVERSIÓN**

Fondo Banorte 8, S.A. de C.V. F.I.I.D. administrado por Operadora de Fondos Banorte, S.A. de C.V., Sociedad Operadora de Fondos de Inversión, GFB

<b>Tipo:</b>	INSTRUMENTOS DE DEUDA	<b>Serie B, Clase Accionaria</b>  M7	<b>Posibles Adquirentes</b>  PERSONAS MORALES	<b>Monto Mínimo de Inversión (\$)</b>  \$1.00
<b>Categoría:</b>	MEDIANO PLAZO (IDMP)			
<b>Clave de Pizarra:</b>	NTEMP+			
<b>Calificación:</b>	AAAf/S4(mex) Escala de calificación de Calificadora y homogénea			
<b>Fecha de Autorización:</b>	02 agosto 2024 <i>No. Oficio</i> 157/641/2024			

**Importante:** El valor de un Fondo de Inversión, cualquiera que sea su política de inversión, está sujeta a la fluctuación de los mercados, por lo que el inversionista puede obtener ganancias y pérdidas.

**Objetivo de Inversión**

El objetivo fundamental de NTEMP+ será ofrecer un portafolio con una mezcla de valores de deuda gubernamentales, bancarios y corporativos, principalmente de mediano plazo y en menor proporción de corto y largo plazo. Los valores podrán estar emitidos en el mercado local o en mercados internacionales, denominados en moneda nacional y en UDIS en menor medida. NTEMP+ también podrá invertir en valores respaldados por activos y/o en depósitos bancarios de dinero a la vista en entidades financieras, inclusive del exterior en moneda nacional.

NTEMP+ está orientado a pequeños, medianos y grandes inversionistas, personas físicas, personas morales, personas no sujetas a retención y/o Fondos de Inversión (conforme a los montos mínimos de inversión cada clase y a su nivel de complejidad o sofisticación), que busquen un nivel moderado de riesgo y liquidez de mediano plazo en función del objetivo, estrategia y calificación del Fondo.

El horizonte de inversión para el inversionista que compra acciones de NTEMP+ es de mediano plazo, por lo que se sugiere permanecer en el Fondo entre uno y tres años para obtener los beneficios de la estrategia.

**Información Relevante**

Los Fondos de Inversión no cuentan con Asamblea de Accionistas, Consejo de Administración o Comisario:

- Las funciones de la Asamblea de Accionistas, así como las actividades del Consejo de Administración están encomendadas a Operadora de Fondos Banorte, S.A. de C.V., Sociedad Operadora de Fondos de Inversión, Grupo Financiero Banorte.
- La vigilancia del Fondo está asignada al Contralor Normativo de la Sociedad Operadora.

**Valor en riesgo (VaR) de la cartera de inversión respecto de sus activos netos:** 0.27%, con un nivel de confianza del 95% a dos colas.

La pérdida máxima que en un escenario pesimista (5 en 100 veces) puede enfrentar el Fondo en un lapso de 1 día es de \$2.70 pesos por cada \$1,000 pesos invertidos. (Este dato es solo una estimación, y es válida únicamente en condiciones normales de mercado, las expectativas de pérdida podrían ser mayores, incluso por el monto total de la inversión realizada).

Se entiende por VaR a la pérdida máxima potencial en condiciones normales de mercado que pueden tener los activos netos de un Fondo de Inversión, calculada con un horizonte de tiempo de 1 día y con nivel de confianza al 95% a dos colas basada en una simulación histórica no paramétrica de 501 observaciones históricas en los factores de riesgo.

**Desempeño Histórico**

<b>Serie M7</b>	<b>Índice de Referencia:</b> 50% S&P/BMV Sovereign Floating Rate Bond Index / 50% S&P/BMV Sovereign Fixed Rate 185-365 Day Bond Index.
-----------------	--

**Tabla de Rendimientos nominales anualizados**

	Último Mes	Últimos 3 Meses	Últimos 12 Meses	2025	2024	2023
RENDIMIENTO BRUTO	8.10 %	8.22 %	8.49 %	9.47 %	11.39 %	11.60 %
RENDIMIENTO NETO	5.53 %	5.65 %	6.22 %	7.33 %	9.20 %	9.81 %
TASA LIBRE DE RIESGO (CETES 28 DÍAS)	6.65 %	6.92 %	7.55 %	8.47 %	11.21 %	11.53 %
ÍNDICE DE REFERENCIA	7.96 %	8.18 %	8.46 %	9.48 %	11.40 %	11.40 %

-El rendimiento neto es después de comisiones y el que obtuvo el inversionista en el periodo.  
-La tasa libre de riesgo es una tasa que no incluye descuentos por comisiones o cualquier otro gasto.  
-El desempeño del Fondo de Inversión en el pasado, no necesariamente es indicativo del desempeño que tendrá la inversión en el futuro.

**Régimen y Política de Inversión**

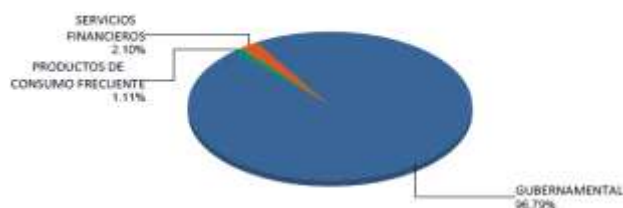
- a) Estrategia de Inversión: Activa.
- b) Montos máximos o mínimos de inversión de los principales activos objeto de inversión del Fondo:
- |  | Mín | Máx  |
|--|-----|------|
| Activos objeto de inversión denominados en moneda nacional.                      |     | 100% |
| Activos objeto de inversión en UDIS.   |     | 50%  |
| Valores de fácil realización y/o valores con vencimiento menor a 3 meses.        | 20% | 100% |
| Valores gubernamentales, bancarios y/o corporativos en moneda nacional y/o UDIS. |     | 100% |
| Valores respaldados por activos.   |     | 20%  |
- c) Política de inversión: El Fondo podrá invertir en una mezcla de valores de deuda en el mercado nacional y en mercados internacionales.
- d) La base de referencia del Fondo es la curva de bonos de tasa revisable y la de valores gubernamentales de tasa fija, puede consultar la integración del índice de referencia del Fondo en <http://www.banorte.com/Indices de Referencia> y/o en [http://www.valmer.com.mx/es/valmer/Bench\\_SP\\_Info](http://www.valmer.com.mx/es/valmer/Bench_SP_Info).
- e) NTEMP+ podrá invertir hasta un 100% de su activo neto en activos emitidos, avalados o aceptados por instituciones de crédito que formen parte del mismo Consorcio o Grupo empresarial al que pertenezca su Sociedad Operadora, de acuerdo con el régimen de inversión, cumpliendo con lo establecido en el artículo 6 fracción I de la CUIFI.
- f) NTEMP+ podrá realizar operaciones de préstamo de valores con un plazo máximo de 1 año, con prórrogas por igual periodo.
- g) NTEMP+ no invertirá en instrumentos financieros derivados, valores estructurados, FIBRAS, CKDs ni en certificados bursátiles fiduciarios indizados. NTEMP+ podrá adquirir valores respaldados por activos.

**Composición de la Cartera de Inversión**

Principales inversiones al mes de abril 2026

Clave de Pizarra	Activo Objeto de Inversión			Monto Miles de \$	%
	Emisora	Nombre/Subyacente	Tipo		
1 UDIBONO 261203	UDIBONO	N/A	DEUDA	583,272	14.34%
2 BONOS 270304	BONOS Gobierno TF	N/A	DEUDA	444,292	10.92%
3 CETES 270121	CETES	N/A	DEUDA	247,502	6.09%
4 CETES 270318	CETES	N/A	DEUDA	235,377	5.79%
5 CETES 261126	CETES	N/A	DEUDA	131,844	3.24%
6 CETES 270107	CETES	N/A	DEUDA	100,240	2.46%
7 CETES 270204	CETES	N/A	DEUDA	94,935	2.33%
8 BPA182 310327	BONOS Prot Ahorro	N/A	DEUDA	79,992	1.97%
9 CETES 270304	CETES	N/A	DEUDA	75,559	1.86%
10 CETES 261112	CETES	N/A	DEUDA	67,550	1.66%
<b>Cartera Total</b>				<b>4,067,028</b>	<b>100%</b>

**Por Sector de Actividad Económica**



**Comisiones y Remuneraciones por la Prestación de Servicios**
**Pagadas por el cliente**

Concepto	Serie M7		Serie más representativa (F7)	
	%	\$	%	\$
INCUMPLIMIENTO PLAZO MÍNIMO DE PERMANENCIA	n/a	n/a	n/a	n/a
INCUMPLIMIENTO SALDO MÍNIMO DE INVERSIÓN	n/a	n/a	n/a	n/a
COMPRA DE ACCIONES	n/a	n/a	n/a	n/a
VENTA DE ACCIONES	n/a	n/a	n/a	n/a
SERVICIOS POR ASESORÍA	n/a	n/a	n/a	n/a
SERVICIO ADMINISTRACIÓN DE ACCIONES	n/a	n/a	n/a	n/a
OTRAS	n/a	n/a	n/a	n/a
<b>Total</b>	<b>n/a</b>	<b>n/a</b>	<b>n/a</b>	<b>n/a</b>

No aplica para ninguna serie accionaria.

**Información sobre comisiones y remuneraciones**

Las comisiones por compra y venta de acciones pueden disminuir el monto total de su inversión. Esto implica que usted recibiría un monto menor después de una operación. Lo anterior, junto con las comisiones pagadas por el Fondo, representa una reducción del rendimiento total que recibiría por su inversión en el Fondo de Inversión.

Algunos prestadores de servicios pueden establecer acuerdos con el Fondo de Inversión y ofrecerle descuentos por sus servicios. Para conocer de su existencia y el posible beneficio para usted, pregunte con su distribuidor.

El Prospecto de Información al Público Inversionista contiene un mayor detalle de los conflictos de interés a los que pudiera estar sujeto cualquier prestador de servicios del Fondo de Inversión.

**Pagadas por el Fondo de Inversión**

(cifras correspondientes al mes de abril 2026)

Concepto	Serie M7		Serie más representativa (F7)	
	%	\$	%	\$
ADMINISTRACIÓN DE ACTIVOS	0.375	3.75	0.660	6.60
ADMINISTRACIÓN ACTIVOS / SOBRE DESEMPEÑO	n/a	n/a	n/a	n/a
DISTRIBUCIÓN DE ACCIONES	0.875	8.75	1.540	15.40
VALUACIÓN DE ACCIONES	0.002	0.02	0.002	0.02
DEPÓSITO DE ACCIONES DEL FI	0.000	0.00	0.000	0.00
DEPÓSITO DE ACTIVOS OBJETO DE INVERSIÓN	0.000	0.00	0.000	0.00
CONTABILIDAD	0.004	0.04	0.004	0.04
OTRAS	0.012	0.12	0.012	0.12
<b>Total</b>	<b>1.268</b>	<b>12.68</b>	<b>2.218</b>	<b>22.18</b>

\*Porcentajes y cifras en pesos anualizados. Monto por cada \$1,000 pesos invertidos.

Otros incluye: proveedor de precios, calificadora, otros servicios administrativos, custodia, cuotas de CNBV, Bolsas de Valores y Auditoría Externa.

**Políticas para la compraventa de acciones**

<b>Plazo mínimo de permanencia:</b>	No tiene.	<b>Liquidez:</b>	Diaria (solicitar con 2 días hábiles de anticipación).
<b>Recepción de órdenes:</b>	Todos los días hábiles.	<b>Horario:</b>	<b>Apertura:</b> 08:00 horas, tiempo del centro de México. <b>Cierre:</b> 13:30 horas, tiempo del centro de México.
<b>Ejecución de operaciones:</b>	2 días hábiles después de recepción.	<b>Límites de recompra:</b>	Hasta el 10% del activo neto del Fondo.
<b>Liquidación de operaciones:</b>	Mismo día.	<b>Diferencial*:</b>	El Fondo no ha aplicado diferencial alguno en el precio de sus acciones.

\*El Fondo de Inversión, ante condiciones desordenadas de mercado u operaciones inusuales, podrá aplicar a las operaciones de compraventa de sus acciones, un diferencial sobre el precio actualizado de valuación de dichas acciones, que haya determinado previamente, y conservarlo a favor de los inversionistas que permanezcan en el Fondo de Inversión.

**Prestadores de Servicios**

<b>Operadora:</b>	Operadora de Fondos Banorte, S.A. de C.V., Sociedad Operadora de Fondos de Inversión, Grupo Financiero Banorte.
<b>Distribuidora:</b>	Consultar Punto 2, inciso f) del Prospecto de Información.
<b>Valuadora:</b>	GAF Operadora, S.A. de C.V., Sociedad Operadora Limitada de Fondos de Inversión.
<b>Institución Calificadora de Valores:</b>	Fitch México, S.A. de C.V.
<b>Proveedor de Precios:</b>	Valuación Operativa y Referencias de Mercado, S.A. de C.V.

**Advertencias**

El Fondo de Inversión no cuenta con garantía alguna del Gobierno Federal, las entidades de la administración pública paraestatal, ni de la Sociedad Operadora ni del Grupo Financiero al que pertenece. La inversión en el Fondo de Inversión se encuentra respaldada hasta por el monto de su patrimonio.

La autorización de los Prospectos de Información al Público Inversionista no implica certificación sobre la bondad de las acciones que emitan o sobre la solvencia, liquidez, calidad crediticia o desempeño futuro de los Fondos, ni de los activos objeto de inversión que conforman su cartera.

Ningún intermediario financiero, apoderado para celebrar operaciones con el público, o cualquier otra persona, está autorizado para proporcionar información o hacer declaración alguna adicional al contenido del presente documento o el Prospecto de Información al Público Inversionista, por lo que deberán entenderse como no autorizados por el Fondo de Inversión.

Para más información, visite la página de internet de nuestra Sociedad Operadora y/o Distribuidoras, en donde podrá consultar el Prospecto de Información al Público Inversionista, así como la información actualizada sobre la cartera de inversiones del Fondo de Inversión.

El presente documento y el Prospecto de Información al Público Inversionista son los únicos documentos de venta que reconoce el Fondo de Inversión como válidos.

**Centro de Atención al Inversionista**

<b>Contacto:</b>	Centro de Contacto.
<b>Teléfono:</b>	800 493 2000
<b>Horario:</b>	08:30 a 18:00 horas, tiempo del centro de México.

**Página(s) electrónica(s)**

<b>Operadora:</b>	<a href="http://www.banorte.com/fondosdeinversion">www.banorte.com/fondosdeinversion</a>
<b>Distribuidora:</b>	<a href="http://www.banorte.com/fondosdeinversion">www.banorte.com/fondosdeinversion</a>

**DOCUMENTO CON INFORMACIÓN CLAVE PARA LA INVERSIÓN**

Fondo Banorte 8, S.A. de C.V. F.I.I.D. administrado por Operadora de Fondos Banorte, S.A. de C.V., Sociedad Operadora de Fondos de Inversión, GFB

<b>Tipo:</b>	INSTRUMENTOS DE DEUDA	<b>Serie B, Clase Accionaria</b>	<b>Posibles Adquirentes</b>	<b>Monto Mínimo de Inversión (\$)</b>
<b>Categoría:</b>	MEDIANO PLAZO (IDMP)			
<b>Clave de Pizarra:</b>	NTEMP+			
<b>Calificación:</b>	AAAf/S4(mex) Escala de calificación de Calificadora y homogénea			
<b>Fecha de Autorización:</b>	02 agosto 2024 <i>No. Oficio</i> 157/641/2024			

**Importante:** El valor de un Fondo de Inversión, cualquiera que sea su política de inversión, está sujeta a la fluctuación de los mercados, por lo que el inversionista puede obtener ganancias y pérdidas.

**Objetivo de Inversión**

El objetivo fundamental de NTEMP+ será ofrecer un portafolio con una mezcla de valores de deuda gubernamentales, bancarios y corporativos, principalmente de mediano plazo y en menor proporción de corto y largo plazo. Los valores podrán estar emitidos en el mercado local o en mercados internacionales, denominados en moneda nacional y en UDIS en menor medida. NTEMP+ también podrá invertir en valores respaldados por activos y/o en depósitos bancarios de dinero a la vista en entidades financieras, inclusive del exterior en moneda nacional.

NTEMP+ está orientado a pequeños, medianos y grandes inversionistas, personas físicas, personas morales, personas no sujetas a retención y/o Fondos de Inversión (conforme a los montos mínimos de inversión cada clase y a su nivel de complejidad o sofisticación), que busquen un nivel moderado de riesgo y liquidez de mediano plazo en función del objetivo, estrategia y calificación del Fondo.

El horizonte de inversión para el inversionista que compra acciones de NTEMP+ es de mediano plazo, por lo que se sugiere permanecer en el Fondo entre uno y tres años para obtener los beneficios de la estrategia.

**Información Relevante**

Los Fondos de Inversión no cuentan con Asamblea de Accionistas, Consejo de Administración o Comisario:

- Las funciones de la Asamblea de Accionistas, así como las actividades del Consejo de Administración están encomendadas a Operadora de Fondos Banorte, S.A. de C.V., Sociedad Operadora de Fondos de Inversión, Grupo Financiero Banorte.
- La vigilancia del Fondo está asignada al Contralor Normativo de la Sociedad Operadora.

**Valor en riesgo (VaR) de la cartera de inversión respecto de sus activos netos:** 0.27%, con un nivel de confianza del 95% a dos colas.

La pérdida máxima que en un escenario pesimista (5 en 100 veces) puede enfrentar el Fondo en un lapso de 1 día es de \$2.70 pesos por cada \$1,000 pesos invertidos. (Este dato es solo una estimación, y es válida únicamente en condiciones normales de mercado, las expectativas de pérdida podrían ser mayores, incluso por el monto total de la inversión realizada).

Se entiende por VaR a la pérdida máxima potencial en condiciones normales de mercado que pueden tener los activos netos de un Fondo de Inversión, calculada con un horizonte de tiempo de 1 día y con nivel de confianza al 95% a dos colas basada en una simulación histórica no paramétrica de 501 observaciones históricas en los factores de riesgo.

**Desempeño Histórico**

<b>Serie M6</b>	<b>Índice de Referencia:</b> 50% S&P/BMV Sovereign Floating Rate Bond Index / 50% S&P/BMV Sovereign Fixed Rate 185-365 Day Bond Index.
-----------------	--

**Tabla de Rendimientos nominales anualizados**

	Último Mes	Últimos 3 Meses	Últimos 12 Meses	2025	2024	2023
RENDIMIENTO BRUTO	8.10 %	8.22 %	8.49 %	9.47 %	11.39 %	11.60 %
RENDIMIENTO NETO	5.87 %	5.99 %	6.54 %	7.66 %	9.53 %	10.13 %
TASA LIBRE DE RIESGO (CETES 28 DÍAS)	6.65 %	6.92 %	7.55 %	8.47 %	11.21 %	11.53 %
ÍNDICE DE REFERENCIA	7.96 %	8.18 %	8.46 %	9.48 %	11.40 %	11.40 %

-El rendimiento neto es después de comisiones y el que obtuvo el inversionista en el periodo.  
 -La tasa libre de riesgo es una tasa que no incluye descuentos por comisiones o cualquier otro gasto.  
 -El desempeño del Fondo de Inversión en el pasado, no necesariamente es indicativo del desempeño que tendrá la inversión en el futuro.

**Régimen y Política de Inversión**

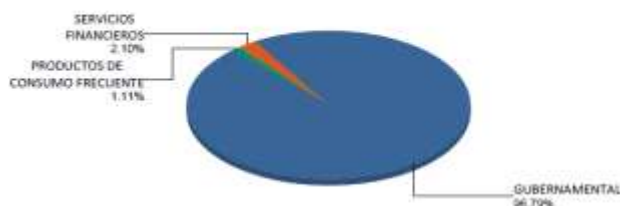
- a) Estrategia de Inversión: Activa.
- b) Montos máximos o mínimos de inversión de los principales activos objeto de inversión del Fondo:
- | Activos objeto de inversión denominados en moneda nacional.                      | Mín | Máx  |
|--|-----|------|
| Activos objeto de inversión en UDIS.   |     | 50%  |
| Valores de fácil realización y/o valores con vencimiento menor a 3 meses.        | 20% | 100% |
| Valores gubernamentales, bancarios y/o corporativos en moneda nacional y/o UDIS. |     | 100% |
| Valores respaldados por activos.   |     | 20%  |
- c) Política de inversión: El Fondo podrá invertir en una mezcla de valores de deuda en el mercado nacional y en mercados internacionales.
- d) La base de referencia del Fondo es la curva de bonos de tasa revisable y la de valores gubernamentales de tasa fija, puede consultar la integración del índice de referencia del Fondo en <http://www.banorte.com/Indices de Referencia> y/o en [http://www.valmer.com.mx/es/valmer/Bench\\_SP\\_Info](http://www.valmer.com.mx/es/valmer/Bench_SP_Info).
- e) NTEMP+ podrá invertir hasta un 100% de su activo neto en activos emitidos, avalados o aceptados por instituciones de crédito que formen parte del mismo Consorcio o Grupo empresarial al que pertenezca su Sociedad Operadora, de acuerdo con el régimen de inversión, cumpliendo con lo establecido en el artículo 6 fracción I de la CUIFI.
- f) NTEMP+ podrá realizar operaciones de préstamo de valores con un plazo máximo de 1 año, con prórrogas por igual periodo.
- g) NTEMP+ no invertirá en instrumentos financieros derivados, valores estructurados, FIBRAS, CKDs ni en certificados bursátiles fiduciarios indizados. NTEMP+ podrá adquirir valores respaldados por activos.

**Composición de la Cartera de Inversión**

Principales inversiones al mes de abril 2026

Clave de Pizarra	Activo Objeto de Inversión			Monto Miles de \$	%
	Emisora	Nombre/Subyacente	Tipo		
1 UDIBONO 261203	UDIBONO	N/A	DEUDA	583,272	14.34%
2 BONOS 270304	BONOS Gobierno TF	N/A	DEUDA	444,292	10.92%
3 CETES 270121	CETES	N/A	DEUDA	247,502	6.09%
4 CETES 270318	CETES	N/A	DEUDA	235,377	5.79%
5 CETES 261126	CETES	N/A	DEUDA	131,844	3.24%
6 CETES 270107	CETES	N/A	DEUDA	100,240	2.46%
7 CETES 270204	CETES	N/A	DEUDA	94,935	2.33%
8 BPA182 310327	BONOS Prot Ahorro	N/A	DEUDA	79,992	1.97%
9 CETES 270304	CETES	N/A	DEUDA	75,559	1.86%
10 CETES 261112	CETES	N/A	DEUDA	67,550	1.66%
<b>Cartera Total</b>				<b>4,067,028</b>	<b>100%</b>

**Por Sector de Actividad Económica**



**Comisiones y Remuneraciones por la Prestación de Servicios**
**Pagadas por el cliente**

Concepto	Serie M6		Serie más representativa (F7)	
	%	\$	%	\$
INCUMPLIMIENTO PLAZO MÍNIMO DE PERMANENCIA	n/a	n/a	n/a	n/a
INCUMPLIMIENTO SALDO MÍNIMO DE INVERSIÓN	n/a	n/a	n/a	n/a
COMPRA DE ACCIONES	n/a	n/a	n/a	n/a
VENTA DE ACCIONES	n/a	n/a	n/a	n/a
SERVICIOS POR ASESORÍA	n/a	n/a	n/a	n/a
SERVICIO ADMINISTRACIÓN DE ACCIONES	n/a	n/a	n/a	n/a
OTRAS	n/a	n/a	n/a	n/a
<b>Total</b>	<b>n/a</b>	<b>n/a</b>	<b>n/a</b>	<b>n/a</b>

No aplica para ninguna serie accionaria.

**Información sobre comisiones y remuneraciones**

Las comisiones por compra y venta de acciones pueden disminuir el monto total de su inversión. Esto implica que usted recibiría un monto menor después de una operación. Lo anterior, junto con las comisiones pagadas por el Fondo, representa una reducción del rendimiento total que recibiría por su inversión en el Fondo de Inversión.

Algunos prestadores de servicios pueden establecer acuerdos con el Fondo de Inversión y ofrecerle descuentos por sus servicios. Para conocer de su existencia y el posible beneficio para usted, pregunte con su distribuidor.

El Prospecto de Información al Público Inversionista contiene un mayor detalle de los conflictos de interés a los que pudiera estar sujeto cualquier prestador de servicios del Fondo de Inversión.

**Pagadas por el Fondo de Inversión**

(cifras correspondientes al mes de abril 2026)

Concepto	Serie M6		Serie más representativa (F7)	
	%	\$	%	\$
ADMINISTRACIÓN DE ACTIVOS	0.300	3.00	0.660	6.60
ADMINISTRACIÓN ACTIVOS / SOBRE DESEMPEÑO	n/a	n/a	n/a	n/a
DISTRIBUCIÓN DE ACCIONES	0.700	7.00	1.540	15.40
VALUACIÓN DE ACCIONES	0.002	0.02	0.002	0.02
DEPÓSITO DE ACCIONES DEL FI	0.000	0.00	0.000	0.00
DEPÓSITO DE ACTIVOS OBJETO DE INVERSIÓN	0.000	0.00	0.000	0.00
CONTABILIDAD	0.004	0.04	0.004	0.04
OTRAS	0.012	0.12	0.012	0.12
<b>Total</b>	<b>1.018</b>	<b>10.18</b>	<b>2.218</b>	<b>22.18</b>

\*Porcentajes y cifras en pesos anualizados. Monto por cada \$1,000 pesos invertidos.

Otros incluye: proveedor de precios, calificadora, otros servicios administrativos, custodia, cuotas de CNBV, Bolsas de Valores y Auditoría Externa.

**Políticas para la compraventa de acciones**

<b>Plazo mínimo de permanencia:</b>	No tiene.	<b>Liquidez:</b>	Diaria (solicitar con 2 días hábiles de anticipación).
<b>Recepción de órdenes:</b>	Todos los días hábiles.	<b>Horario:</b>	<b>Apertura:</b> 08:00 horas, tiempo del centro de México. <b>Cierre:</b> 13:30 horas, tiempo del centro de México.
<b>Ejecución de operaciones:</b>	2 días hábiles después de recepción.	<b>Límites de recompra:</b>	Hasta el 10% del activo neto del Fondo.
<b>Liquidación de operaciones:</b>	Mismo día.	<b>Diferencial*:</b>	El Fondo no ha aplicado diferencial alguno en el precio de sus acciones.

\*El Fondo de Inversión, ante condiciones desordenadas de mercado u operaciones inusuales, podrá aplicar a las operaciones de compraventa de sus acciones, un diferencial sobre el precio actualizado de valuación de dichas acciones, que haya determinado previamente, y conservarlo a favor de los inversionistas que permanezcan en el Fondo de Inversión.

**Prestadores de Servicios**

<b>Operadora:</b>	Operadora de Fondos Banorte, S.A. de C.V., Sociedad Operadora de Fondos de Inversión, Grupo Financiero Banorte.
<b>Distribuidora:</b>	Consultar Punto 2, inciso f) del Prospecto de Información.
<b>Valuadora:</b>	GAF Operadora, S.A. de C.V., Sociedad Operadora Limitada de Fondos de Inversión.
<b>Institución Calificadora de Valores:</b>	Fitch México, S.A. de C.V.
<b>Proveedor de Precios:</b>	Valuación Operativa y Referencias de Mercado, S.A. de C.V.

**Advertencias**

El Fondo de Inversión no cuenta con garantía alguna del Gobierno Federal, las entidades de la administración pública paraestatal, ni de la Sociedad Operadora ni del Grupo Financiero al que pertenece. La inversión en el Fondo de Inversión se encuentra respaldada hasta por el monto de su patrimonio.

La autorización de los Prospectos de Información al Público Inversionista no implica certificación sobre la bondad de las acciones que emitan o sobre la solvencia, liquidez, calidad crediticia o desempeño futuro de los Fondos, ni de los activos objeto de inversión que conforman su cartera.

Ningún intermediario financiero, apoderado para celebrar operaciones con el público, o cualquier otra persona, está autorizado para proporcionar información o hacer declaración alguna adicional al contenido del presente documento o el Prospecto de Información al Público Inversionista, por lo que deberán entenderse como no autorizados por el Fondo de Inversión.

Para más información, visite la página de internet de nuestra Sociedad Operadora y/o Distribuidoras, en donde podrá consultar el Prospecto de Información al Público Inversionista, así como la información actualizada sobre la cartera de inversiones del Fondo de Inversión.

El presente documento y el Prospecto de Información al Público Inversionista son los únicos documentos de venta que reconoce el Fondo de Inversión como válidos.

**Centro de Atención al Inversionista**

<b>Contacto:</b>	Centro de Contacto.
<b>Teléfono:</b>	800 493 2000
<b>Horario:</b>	08:30 a 18:00 horas, tiempo del centro de México.

**Página(s) electrónica(s)**

<b>Operadora:</b>	<a href="http://www.banorte.com/fondosdeinversion">www.banorte.com/fondosdeinversion</a>
<b>Distribuidora:</b>	<a href="http://www.banorte.com/fondosdeinversion">www.banorte.com/fondosdeinversion</a>

**DOCUMENTO CON INFORMACIÓN CLAVE PARA LA INVERSIÓN**

Fondo Banorte 8, S.A. de C.V. F.I.I.D. administrado por Operadora de Fondos Banorte, S.A. de C.V., Sociedad Operadora de Fondos de Inversión, GFB

<b>Tipo:</b>	INSTRUMENTOS DE DEUDA	<b>Serie B, Clase Accionaria</b>	<b>Posibles Adquirentes</b>	<b>Monto Mínimo de Inversión (\$)</b>
<b>Categoría:</b>	MEDIANO PLAZO (IDMP)			
<b>Clave de Pizarra:</b>	NTEMP+			
<b>Calificación:</b>	AAAf/S4(mex) Escala de calificación de Calificadora y homogénea			
<b>Fecha de Autorización:</b>	02 agosto 2024 <i>No. Oficio</i> 157/641/2024			

**Importante:** El valor de un Fondo de Inversión, cualquiera que sea su política de inversión, está sujeta a la fluctuación de los mercados, por lo que el inversionista puede obtener ganancias y pérdidas.

**Objetivo de Inversión**

El objetivo fundamental de NTEMP+ será ofrecer un portafolio con una mezcla de valores de deuda gubernamentales, bancarios y corporativos, principalmente de mediano plazo y en menor proporción de corto y largo plazo. Los valores podrán estar emitidos en el mercado local o en mercados internacionales, denominados en moneda nacional y en UDIS en menor medida. NTEMP+ también podrá invertir en valores respaldados por activos y/o en depósitos bancarios de dinero a la vista en entidades financieras, inclusive del exterior en moneda nacional.

NTEMP+ está orientado a pequeños, medianos y grandes inversionistas, personas físicas, personas morales, personas no sujetas a retención y/o Fondos de Inversión (conforme a los montos mínimos de inversión cada clase y a su nivel de complejidad o sofisticación), que busquen un nivel moderado de riesgo y liquidez de mediano plazo en función del objetivo, estrategia y calificación del Fondo.

El horizonte de inversión para el inversionista que compra acciones de NTEMP+ es de mediano plazo, por lo que se sugiere permanecer en el Fondo entre uno y tres años para obtener los beneficios de la estrategia.

**Información Relevante**

Los Fondos de Inversión no cuentan con Asamblea de Accionistas, Consejo de Administración o Comisario:

- Las funciones de la Asamblea de Accionistas, así como las actividades del Consejo de Administración están encomendadas a Operadora de Fondos Banorte, S.A. de C.V., Sociedad Operadora de Fondos de Inversión, Grupo Financiero Banorte.
- La vigilancia del Fondo está asignada al Contralor Normativo de la Sociedad Operadora.

**Valor en riesgo (VaR) de la cartera de inversión respecto de sus activos netos:** 0.27%, con un nivel de confianza del 95% a dos colas.

La pérdida máxima que en un escenario pesimista (5 en 100 veces) puede enfrentar el Fondo en un lapso de 1 día es de \$2.70 pesos por cada \$1,000 pesos invertidos. (Este dato es solo una estimación, y es válida únicamente en condiciones normales de mercado, las expectativas de pérdida podrían ser mayores, incluso por el monto total de la inversión realizada).

Se entiende por VaR a la pérdida máxima potencial en condiciones normales de mercado que pueden tener los activos netos de un Fondo de Inversión, calculada con un horizonte de tiempo de 1 día y con nivel de confianza al 95% a dos colas basada en una simulación histórica no paramétrica de 501 observaciones históricas en los factores de riesgo.

**Desempeño Histórico**

<b>Serie M5</b>	<b>Índice de Referencia:</b> 50% S&P/BMV Sovereign Floating Rate Bond Index / 50% S&P/BMV Sovereign Fixed Rate 185-365 Day Bond Index.
-----------------	--

**Tabla de Rendimientos nominales anualizados**

	Último Mes	Últimos 3 Meses	Últimos 12 Meses	2025	2024	2023
RENDIMIENTO BRUTO	8.10 %	8.22 %	8.49 %	9.47 %	11.39 %	11.60 %
RENDIMIENTO NETO	6.18 %	6.30 %	6.86 %	7.97 %	9.85 %	10.45 %
TASA LIBRE DE RIESGO (CETES 28 DÍAS)	6.65 %	6.92 %	7.55 %	8.47 %	11.21 %	11.53 %
ÍNDICE DE REFERENCIA	7.96 %	8.18 %	8.46 %	9.48 %	11.40 %	11.40 %

-El rendimiento neto es después de comisiones y el que obtuvo el inversionista en el periodo.  
 -La tasa libre de riesgo es una tasa que no incluye descuentos por comisiones o cualquier otro gasto.  
 -El desempeño del Fondo de Inversión en el pasado, no necesariamente es indicativo del desempeño que tendrá la inversión en el futuro.

**Régimen y Política de Inversión**

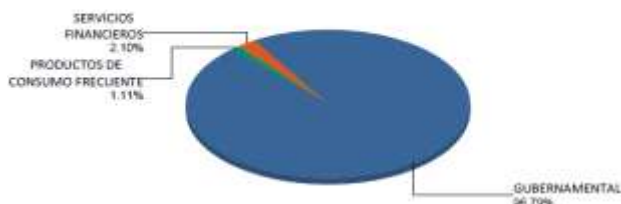
- a) Estrategia de Inversión: Activa.
- b) Montos máximos o mínimos de inversión de los principales activos objeto de inversión del Fondo:
- |  | Mín | Máx  |
|--|-----|------|
| Activos objeto de inversión denominados en moneda nacional.                      |     | 100% |
| Activos objeto de inversión en UDIS.   |     | 50%  |
| Valores de fácil realización y/o valores con vencimiento menor a 3 meses.        | 20% | 100% |
| Valores gubernamentales, bancarios y/o corporativos en moneda nacional y/o UDIS. |     | 100% |
| Valores respaldados por activos.   |     | 20%  |
- c) Política de inversión: El Fondo podrá invertir en una mezcla de valores de deuda en el mercado nacional y en mercados internacionales.
- d) La base de referencia del Fondo es la curva de bonos de tasa revisable y la de valores gubernamentales de tasa fija, puede consultar la integración del índice de referencia del Fondo en <http://www.banorte.com/Indices de Referencia> y/o en [http://www.valmer.com.mx/es/valmer/Bench\\_SP\\_Info](http://www.valmer.com.mx/es/valmer/Bench_SP_Info).
- e) NTEMP+ podrá invertir hasta un 100% de su activo neto en activos emitidos, avalados o aceptados por instituciones de crédito que formen parte del mismo Consorcio o Grupo empresarial al que pertenezca su Sociedad Operadora, de acuerdo con el régimen de inversión, cumpliendo con lo establecido en el artículo 6 fracción I de la CUIFI.
- f) NTEMP+ podrá realizar operaciones de préstamo de valores con un plazo máximo de 1 año, con prórrogas por igual periodo.
- g) NTEMP+ no invertirá en instrumentos financieros derivados, valores estructurados, FIBRAS, CKDs ni en certificados bursátiles fiduciarios indizados. NTEMP+ podrá adquirir valores respaldados por activos.

**Composición de la Cartera de Inversión**

Principales inversiones al mes de abril 2026

Clave de Pizarra	Activo Objeto de Inversión			Monto Miles de \$	%
	Emisora	Nombre/Subyacente	Tipo		
1 UDIBONO 261203	UDIBONO	N/A	DEUDA	583,272	14.34%
2 BONOS 270304	BONOS Gobierno TF	N/A	DEUDA	444,292	10.92%
3 CETES 270121	CETES	N/A	DEUDA	247,502	6.09%
4 CETES 270318	CETES	N/A	DEUDA	235,377	5.79%
5 CETES 261126	CETES	N/A	DEUDA	131,844	3.24%
6 CETES 270107	CETES	N/A	DEUDA	100,240	2.46%
7 CETES 270204	CETES	N/A	DEUDA	94,935	2.33%
8 BPA182 310327	BONOS Prot Ahorro	N/A	DEUDA	79,992	1.97%
9 CETES 270304	CETES	N/A	DEUDA	75,559	1.86%
10 CETES 261112	CETES	N/A	DEUDA	67,550	1.66%
<b>Cartera Total</b>				<b>4,067,028</b>	<b>100%</b>

**Por Sector de Actividad Económica**



**Comisiones y Remuneraciones por la Prestación de Servicios**
**Pagadas por el cliente**

Concepto	Serie M5		Serie más representativa (F7)	
	%	\$	%	\$
INCUMPLIMIENTO PLAZO MÍNIMO DE PERMANENCIA	n/a	n/a	n/a	n/a
INCUMPLIMIENTO SALDO MÍNIMO DE INVERSIÓN	n/a	n/a	n/a	n/a
COMPRA DE ACCIONES	n/a	n/a	n/a	n/a
VENTA DE ACCIONES	n/a	n/a	n/a	n/a
SERVICIOS POR ASESORÍA	n/a	n/a	n/a	n/a
SERVICIO ADMINISTRACIÓN DE ACCIONES	n/a	n/a	n/a	n/a
OTRAS	n/a	n/a	n/a	n/a
<b>Total</b>	<b>n/a</b>	<b>n/a</b>	<b>n/a</b>	<b>n/a</b>

No aplica para ninguna serie accionaria.

**Información sobre comisiones y remuneraciones**

Las comisiones por compra y venta de acciones pueden disminuir el monto total de su inversión. Esto implica que usted recibiría un monto menor después de una operación. Lo anterior, junto con las comisiones pagadas por el Fondo, representa una reducción del rendimiento total que recibiría por su inversión en el Fondo de Inversión.

Algunos prestadores de servicios pueden establecer acuerdos con el Fondo de Inversión y ofrecerle descuentos por sus servicios. Para conocer de su existencia y el posible beneficio para usted, pregunte con su distribuidor.

El Prospecto de Información al Público Inversionista contiene un mayor detalle de los conflictos de interés a los que pudiera estar sujeto cualquier prestador de servicios del Fondo de Inversión.

**Pagadas por el Fondo de Inversión**

(cifras correspondientes al mes de abril 2026)

Concepto	Serie M5		Serie más representativa (F7)	
	%	\$	%	\$
ADMINISTRACIÓN DE ACTIVOS	0.225	2.25	0.660	6.60
ADMINISTRACIÓN ACTIVOS / SOBRE DESEMPEÑO	n/a	n/a	n/a	n/a
DISTRIBUCIÓN DE ACCIONES	0.525	5.25	1.540	15.40
VALUACIÓN DE ACCIONES	0.002	0.02	0.002	0.02
DEPÓSITO DE ACCIONES DEL FI	0.000	0.00	0.000	0.00
DEPÓSITO DE ACTIVOS OBJETO DE INVERSIÓN	0.000	0.00	0.000	0.00
CONTABILIDAD	0.004	0.04	0.004	0.04
OTRAS	0.012	0.12	0.012	0.12
<b>Total</b>	<b>0.768</b>	<b>7.68</b>	<b>2.218</b>	<b>22.18</b>

\*Porcentajes y cifras en pesos anualizados. Monto por cada \$1,000 pesos invertidos.

Otros incluye: proveedor de precios, calificadora, otros servicios administrativos, custodia, cuotas de CNBV, Bolsas de Valores y Auditoría Externa.

**Políticas para la compraventa de acciones**

<b>Plazo mínimo de permanencia:</b>	No tiene.	<b>Liquidez:</b>	Diaria (solicitar con 2 días hábiles de anticipación).
<b>Recepción de órdenes:</b>	Todos los días hábiles.	<b>Horario:</b>	<b>Apertura:</b> 08:00 horas, tiempo del centro de México. <b>Cierre:</b> 13:30 horas, tiempo del centro de México.
<b>Ejecución de operaciones:</b>	2 días hábiles después de recepción.	<b>Límites de recompra:</b>	Hasta el 10% del activo neto del Fondo.
<b>Liquidación de operaciones:</b>	Mismo día.	<b>Diferencial*:</b>	El Fondo no ha aplicado diferencial alguno en el precio de sus acciones.

\*El Fondo de Inversión, ante condiciones desordenadas de mercado u operaciones inusuales, podrá aplicar a las operaciones de compraventa de sus acciones, un diferencial sobre el precio actualizado de valuación de dichas acciones, que haya determinado previamente, y conservarlo a favor de los inversionistas que permanezcan en el Fondo de Inversión.

**Prestadores de Servicios**

<b>Operadora:</b>	Operadora de Fondos Banorte, S.A. de C.V., Sociedad Operadora de Fondos de Inversión, Grupo Financiero Banorte.
<b>Distribuidora:</b>	Consultar Punto 2, inciso f) del Prospecto de Información.
<b>Valuadora:</b>	GAF Operadora, S.A. de C.V., Sociedad Operadora Limitada de Fondos de Inversión.
<b>Institución Calificadora de Valores:</b>	Fitch México, S.A. de C.V.
<b>Proveedor de Precios:</b>	Valuación Operativa y Referencias de Mercado, S.A. de C.V.

**Advertencias**

El Fondo de Inversión no cuenta con garantía alguna del Gobierno Federal, las entidades de la administración pública paraestatal, ni de la Sociedad Operadora ni del Grupo Financiero al que pertenece. La inversión en el Fondo de Inversión se encuentra respaldada hasta por el monto de su patrimonio.

La autorización de los Prospectos de Información al Público Inversionista no implica certificación sobre la bondad de las acciones que emitan o sobre la solvencia, liquidez, calidad crediticia o desempeño futuro de los Fondos, ni de los activos objeto de inversión que conforman su cartera.

Ningún intermediario financiero, apoderado para celebrar operaciones con el público, o cualquier otra persona, está autorizado para proporcionar información o hacer declaración alguna adicional al contenido del presente documento o el Prospecto de Información al Público Inversionista, por lo que deberán entenderse como no autorizados por el Fondo de Inversión.

Para más información, visite la página de internet de nuestra Sociedad Operadora y/o Distribuidoras, en donde podrá consultar el Prospecto de Información al Público Inversionista, así como la información actualizada sobre la cartera de inversiones del Fondo de Inversión.

El presente documento y el Prospecto de Información al Público Inversionista son los únicos documentos de venta que reconoce el Fondo de Inversión como válidos.

**Centro de Atención al Inversionista**

<b>Contacto:</b>	Centro de Contacto.
<b>Teléfono:</b>	800 493 2000
<b>Horario:</b>	08:30 a 18:00 horas, tiempo del centro de México.

**Página(s) electrónica(s)**

<b>Operadora:</b>	<a href="http://www.banorte.com/fondosdeinversion">www.banorte.com/fondosdeinversion</a>
<b>Distribuidora:</b>	<a href="http://www.banorte.com/fondosdeinversion">www.banorte.com/fondosdeinversion</a>

**DOCUMENTO CON INFORMACIÓN CLAVE PARA LA INVERSIÓN**

Fondo Banorte 8, S.A. de C.V. F.I.I.D. administrado por Operadora de Fondos Banorte, S.A. de C.V., Sociedad Operadora de Fondos de Inversión, GFB

<b>Tipo:</b>	INSTRUMENTOS DE DEUDA	Serie B, Clase Accionaria	Posibles Adquirentes	Monto Mínimo de Inversión (\$)
<b>Categoría:</b>	MEDIANO PLAZO (IDMP)			
<b>Clave de Pizarra:</b>	NTEMP+			
<b>Calificación:</b>	AAAf/S4(mex) Escala de calificación de Calificadora y homogénea			
<b>Fecha de Autorización:</b>	02 agosto 2024 No. Oficio 157/641/2024			

**Importante:** El valor de un Fondo de Inversión, cualquiera que sea su política de inversión, está sujeta a la fluctuación de los mercados, por lo que el inversionista puede obtener ganancias y pérdidas.

**Objetivo de Inversión**

El objetivo fundamental de NTEMP+ será ofrecer un portafolio con una mezcla de valores de deuda gubernamentales, bancarios y corporativos, principalmente de mediano plazo y en menor proporción de corto y largo plazo. Los valores podrán estar emitidos en el mercado local o en mercados internacionales, denominados en moneda nacional y en UDIS en menor medida. NTEMP+ también podrá invertir en valores respaldados por activos y/o en depósitos bancarios de dinero a la vista en entidades financieras, inclusive del exterior en moneda nacional.

NTEMP+ está orientado a pequeños, medianos y grandes inversionistas, personas físicas, personas morales, personas no sujetas a retención y/o Fondos de Inversión (conforme a los montos mínimos de inversión cada clase y a su nivel de complejidad o sofisticación), que busquen un nivel moderado de riesgo y liquidez de mediano plazo en función del objetivo, estrategia y calificación del Fondo.

El horizonte de inversión para el inversionista que compra acciones de NTEMP+ es de mediano plazo, por lo que se sugiere permanecer en el Fondo entre uno y tres años para obtener los beneficios de la estrategia.

**Información Relevante**

Los Fondos de Inversión no cuentan con Asamblea de Accionistas, Consejo de Administración o Comisario:

- Las funciones de la Asamblea de Accionistas, así como las actividades del Consejo de Administración están encomendadas a Operadora de Fondos Banorte, S.A. de C.V., Sociedad Operadora de Fondos de Inversión, Grupo Financiero Banorte.
- La vigilancia del Fondo está asignada al Contralor Normativo de la Sociedad Operadora.

**Valor en riesgo (VaR) de la cartera de inversión respecto de sus activos netos:** 0.27%, con un nivel de confianza del 95% a dos colas.

La pérdida máxima que en un escenario pesimista (5 en 100 veces) puede enfrentar el Fondo en un lapso de 1 día es de \$2.70 pesos por cada \$1,000 pesos invertidos. (Este dato es solo una estimación, y es válida únicamente en condiciones normales de mercado, las expectativas de pérdida podrían ser mayores, incluso por el monto total de la inversión realizada).

Se entiende por VaR a la pérdida máxima potencial en condiciones normales de mercado que pueden tener los activos netos de un Fondo de Inversión, calculada con un horizonte de tiempo de 1 día y con nivel de confianza al 95% a dos colas basada en una simulación histórica no paramétrica de 501 observaciones históricas en los factores de riesgo.

**Desempeño Histórico**

Serie M4	<b>Índice de Referencia:</b> 50% S&P/BMV Sovereign Floating Rate Bond Index / 50% S&P/BMV Sovereign Fixed Rate 185-365 Day Bond Index.
----------	--

**Tabla de Rendimientos nominales anualizados**

	Último Mes	Últimos 3 Meses	Últimos 12 Meses	2025	2024	2023
RENDIMIENTO BRUTO	8.10 %	8.22 %	8.49 %	9.47 %	11.39 %	11.60 %
RENDIMIENTO NETO	6.52 %	6.64 %	7.19 %	8.30 %	10.18 %	10.77 %
TASA LIBRE DE RIESGO (CETES 28 DÍAS)	6.65 %	6.92 %	7.55 %	8.47 %	11.21 %	11.53 %
ÍNDICE DE REFERENCIA	7.96 %	8.18 %	8.46 %	9.48 %	11.40 %	11.40 %

-El rendimiento neto es después de comisiones y el que obtuvo el inversionista en el periodo.  
 -La tasa libre de riesgo es una tasa que no incluye descuentos por comisiones o cualquier otro gasto.  
 -El desempeño del Fondo de Inversión en el pasado, no necesariamente es indicativo del desempeño que tendrá la inversión en el futuro.

**Régimen y Política de Inversión**

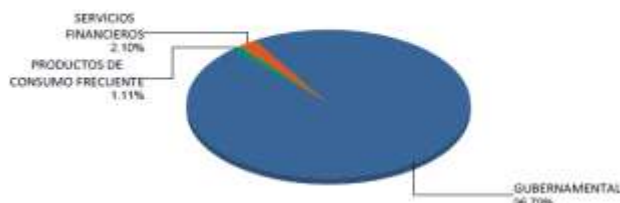
- a) Estrategia de Inversión: Activa.
- b) Montos máximos o mínimos de inversión de los principales activos objeto de inversión del Fondo:
- |  | Mín | Máx  |
|--|-----|------|
| Activos objeto de inversión denominados en moneda nacional.                      |     | 100% |
| Activos objeto de inversión en UDIS.   |     | 50%  |
| Valores de fácil realización y/o valores con vencimiento menor a 3 meses.        | 20% | 100% |
| Valores gubernamentales, bancarios y/o corporativos en moneda nacional y/o UDIS. |     | 100% |
| Valores respaldados por activos.   |     | 20%  |
- c) Política de inversión: El Fondo podrá invertir en una mezcla de valores de deuda en el mercado nacional y en mercados internacionales.
- d) La base de referencia del Fondo es la curva de bonos de tasa revisable y la de valores gubernamentales de tasa fija, puede consultar la integración del índice de referencia del Fondo en <http://www.banorte.com/Indices de Referencia> y/o en [http://www.valmer.com.mx/es/valmer/Bench\\_SP\\_Info](http://www.valmer.com.mx/es/valmer/Bench_SP_Info).
- e) NTEMP+ podrá invertir hasta un 100% de su activo neto en activos emitidos, avalados o aceptados por instituciones de crédito que formen parte del mismo Consorcio o Grupo empresarial al que pertenezca su Sociedad Operadora, de acuerdo con el régimen de inversión, cumpliendo con lo establecido en el artículo 6 fracción I de la CUIFI.
- f) NTEMP+ podrá realizar operaciones de préstamo de valores con un plazo máximo de 1 año, con prórrogas por igual periodo.
- g) NTEMP+ no invertirá en instrumentos financieros derivados, valores estructurados, FIBRAS, CKDs ni en certificados bursátiles fiduciarios indizados. NTEMP+ podrá adquirir valores respaldados por activos.

**Composición de la Cartera de Inversión**

Principales inversiones al mes de abril 2026

Clave de Pizarra	Activo Objeto de Inversión			Monto Miles de \$	%
	Emisora	Nombre/Subyacente	Tipo		
1 UDIBONO 261203	UDIBONO	N/A	DEUDA	583,272	14.34%
2 BONOS 270304	BONOS Gobierno TF	N/A	DEUDA	444,292	10.92%
3 CETES 270121	CETES	N/A	DEUDA	247,502	6.09%
4 CETES 270318	CETES	N/A	DEUDA	235,377	5.79%
5 CETES 261126	CETES	N/A	DEUDA	131,844	3.24%
6 CETES 270107	CETES	N/A	DEUDA	100,240	2.46%
7 CETES 270204	CETES	N/A	DEUDA	94,935	2.33%
8 BPA182 310327	BONOS Prot Ahorro	N/A	DEUDA	79,992	1.97%
9 CETES 270304	CETES	N/A	DEUDA	75,559	1.86%
10 CETES 261112	CETES	N/A	DEUDA	67,550	1.66%
<b>Cartera Total</b>				<b>4,067,028</b>	<b>100%</b>

**Por Sector de Actividad Económica**



**Comisiones y Remuneraciones por la Prestación de Servicios**
**Pagadas por el cliente**

Concepto	Serie M4		Serie más representativa (F7)	
	%	\$	%	\$
INCUMPLIMIENTO PLAZO MÍNIMO DE PERMANENCIA	n/a	n/a	n/a	n/a
INCUMPLIMIENTO SALDO MÍNIMO DE INVERSIÓN	n/a	n/a	n/a	n/a
COMPRA DE ACCIONES	n/a	n/a	n/a	n/a
VENTA DE ACCIONES	n/a	n/a	n/a	n/a
SERVICIOS POR ASESORÍA	n/a	n/a	n/a	n/a
SERVICIO ADMINISTRACIÓN DE ACCIONES	n/a	n/a	n/a	n/a
OTRAS	n/a	n/a	n/a	n/a
<b>Total</b>	<b>n/a</b>	<b>n/a</b>	<b>n/a</b>	<b>n/a</b>

No aplica para ninguna serie accionaria.

**Información sobre comisiones y remuneraciones**

Las comisiones por compra y venta de acciones pueden disminuir el monto total de su inversión. Esto implica que usted recibiría un monto menor después de una operación. Lo anterior, junto con las comisiones pagadas por el Fondo, representa una reducción del rendimiento total que recibiría por su inversión en el Fondo de Inversión.

Algunos prestadores de servicios pueden establecer acuerdos con el Fondo de Inversión y ofrecerle descuentos por sus servicios. Para conocer de su existencia y el posible beneficio para usted, pregunte con su distribuidor.

El Prospecto de Información al Público Inversionista contiene un mayor detalle de los conflictos de interés a los que pudiera estar sujeto cualquier prestador de servicios del Fondo de Inversión.

**Pagadas por el Fondo de Inversión**

(cifras correspondientes al mes de abril 2026)

Concepto	Serie M4		Serie más representativa (F7)	
	%	\$	%	\$
ADMINISTRACIÓN DE ACTIVOS	0.150	1.50	0.660	6.60
ADMINISTRACIÓN ACTIVOS / SOBRE DESEMPEÑO	n/a	n/a	n/a	n/a
DISTRIBUCIÓN DE ACCIONES	0.350	3.50	1.540	15.40
VALUACIÓN DE ACCIONES	0.002	0.02	0.002	0.02
DEPÓSITO DE ACCIONES DEL FI	0.000	0.00	0.000	0.00
DEPÓSITO DE ACTIVOS OBJETO DE INVERSIÓN	0.000	0.00	0.000	0.00
CONTABILIDAD	0.004	0.04	0.004	0.04
OTRAS	0.012	0.12	0.012	0.12
<b>Total</b>	<b>0.518</b>	<b>5.18</b>	<b>2.218</b>	<b>22.18</b>

\*Porcentajes y cifras en pesos anualizados. Monto por cada \$1,000 pesos invertidos.

Otros incluye: proveedor de precios, calificadora, otros servicios administrativos, custodia, cuotas de CNBV, Bolsas de Valores y Auditoría Externa.

**Políticas para la compraventa de acciones**

<b>Plazo mínimo de permanencia:</b>	No tiene.	<b>Liquidez:</b>	Diaria (solicitar con 2 días hábiles de anticipación).
<b>Recepción de órdenes:</b>	Todos los días hábiles.	<b>Horario:</b>	<b>Apertura:</b> 08:00 horas, tiempo del centro de México. <b>Cierre:</b> 13:30 horas, tiempo del centro de México.
<b>Ejecución de operaciones:</b>	2 días hábiles después de recepción.	<b>Límites de recompra:</b>	Hasta el 10% del activo neto del Fondo.
<b>Liquidación de operaciones:</b>	Mismo día.	<b>Diferencial*:</b>	El Fondo no ha aplicado diferencial alguno en el precio de sus acciones.

\*El Fondo de Inversión, ante condiciones desordenadas de mercado u operaciones inusuales, podrá aplicar a las operaciones de compraventa de sus acciones, un diferencial sobre el precio actualizado de valuación de dichas acciones, que haya determinado previamente, y conservarlo a favor de los inversionistas que permanezcan en el Fondo de Inversión.

**Prestadores de Servicios**

<b>Operadora:</b>	Operadora de Fondos Banorte, S.A. de C.V., Sociedad Operadora de Fondos de Inversión, Grupo Financiero Banorte.
<b>Distribuidora:</b>	Consultar Punto 2, inciso f) del Prospecto de Información.
<b>Valuadora:</b>	GAF Operadora, S.A. de C.V., Sociedad Operadora Limitada de Fondos de Inversión.
<b>Institución Calificadora de Valores:</b>	Fitch México, S.A. de C.V.
<b>Proveedor de Precios:</b>	Valuación Operativa y Referencias de Mercado, S.A. de C.V.

**Advertencias**

El Fondo de Inversión no cuenta con garantía alguna del Gobierno Federal, las entidades de la administración pública paraestatal, ni de la Sociedad Operadora ni del Grupo Financiero al que pertenece. La inversión en el Fondo de Inversión se encuentra respaldada hasta por el monto de su patrimonio.

La autorización de los Prospectos de Información al Público Inversionista no implica certificación sobre la bondad de las acciones que emitan o sobre la solvencia, liquidez, calidad crediticia o desempeño futuro de los Fondos, ni de los activos objeto de inversión que conforman su cartera.

Ningún intermediario financiero, apoderado para celebrar operaciones con el público, o cualquier otra persona, está autorizado para proporcionar información o hacer declaración alguna adicional al contenido del presente documento o el Prospecto de Información al Público Inversionista, por lo que deberán entenderse como no autorizados por el Fondo de Inversión.

Para más información, visite la página de internet de nuestra Sociedad Operadora y/o Distribuidoras, en donde podrá consultar el Prospecto de Información al Público Inversionista, así como la información actualizada sobre la cartera de inversiones del Fondo de Inversión.

El presente documento y el Prospecto de Información al Público Inversionista son los únicos documentos de venta que reconoce el Fondo de Inversión como válidos.

**Centro de Atención al Inversionista**

<b>Contacto:</b>	Centro de Contacto.
<b>Teléfono:</b>	800 493 2000
<b>Horario:</b>	08:30 a 18:00 horas, tiempo del centro de México.

**Página(s) electrónica(s)**

<b>Operadora:</b>	<a href="http://www.banorte.com/fondosdeinversion">www.banorte.com/fondosdeinversion</a>
<b>Distribuidora:</b>	<a href="http://www.banorte.com/fondosdeinversion">www.banorte.com/fondosdeinversion</a>

**DOCUMENTO CON INFORMACIÓN CLAVE PARA LA INVERSIÓN**

Fondo Banorte 8, S.A. de C.V. F.I.I.D. administrado por Operadora de Fondos Banorte, S.A. de C.V., Sociedad Operadora de Fondos de Inversión, GFB

<b>Tipo:</b>	INSTRUMENTOS DE DEUDA	<b>Serie B, Clase Accionaria</b>	<b>Posibles Adquirentes</b>	<b>Monto Mínimo de Inversión (\$)</b>
<b>Categoría:</b>	MEDIANO PLAZO (IDMP)			
<b>Clave de Pizarra:</b>	NTEMP+			
<b>Calificación:</b>	AAAf/S4(mex) Escala de calificación de Calificadora y homogénea			
<b>Fecha de Autorización:</b>	02 agosto 2024 <i>No. Oficio</i> 157/641/2024			

**Importante:** El valor de un Fondo de Inversión, cualquiera que sea su política de inversión, está sujeta a la fluctuación de los mercados, por lo que el inversionista puede obtener ganancias y pérdidas.

**Objetivo de Inversión**

El objetivo fundamental de NTEMP+ será ofrecer un portafolio con una mezcla de valores de deuda gubernamentales, bancarios y corporativos, principalmente de mediano plazo y en menor proporción de corto y largo plazo. Los valores podrán estar emitidos en el mercado local o en mercados internacionales, denominados en moneda nacional y en UDIS en menor medida. NTEMP+ también podrá invertir en valores respaldados por activos y/o en depósitos bancarios de dinero a la vista en entidades financieras, inclusive del exterior en moneda nacional.

NTEMP+ está orientado a pequeños, medianos y grandes inversionistas, personas físicas, personas morales, personas no sujetas a retención y/o Fondos de Inversión (conforme a los montos mínimos de inversión cada clase y a su nivel de complejidad o sofisticación), que busquen un nivel moderado de riesgo y liquidez de mediano plazo en función del objetivo, estrategia y calificación del Fondo.

El horizonte de inversión para el inversionista que compra acciones de NTEMP+ es de mediano plazo, por lo que se sugiere permanecer en el Fondo entre uno y tres años para obtener los beneficios de la estrategia.

**Información Relevante**

Los Fondos de Inversión no cuentan con Asamblea de Accionistas, Consejo de Administración o Comisario:

- Las funciones de la Asamblea de Accionistas, así como las actividades del Consejo de Administración están encomendadas a Operadora de Fondos Banorte, S.A. de C.V., Sociedad Operadora de Fondos de Inversión, Grupo Financiero Banorte.
- La vigilancia del Fondo está asignada al Contralor Normativo de la Sociedad Operadora.

**Valor en riesgo (VaR) de la cartera de inversión respecto de sus activos netos:** 0.27%, con un nivel de confianza del 95% a dos colas.

La pérdida máxima que en un escenario pesimista (5 en 100 veces) puede enfrentar el Fondo en un lapso de 1 día es de \$2.70 pesos por cada \$1,000 pesos invertidos. (Este dato es solo una estimación, y es válida únicamente en condiciones normales de mercado, las expectativas de pérdida podrían ser mayores, incluso por el monto total de la inversión realizada).

Se entiende por VaR a la pérdida máxima potencial en condiciones normales de mercado que pueden tener los activos netos de un Fondo de Inversión, calculada con un horizonte de tiempo de 1 día y con nivel de confianza al 95% a dos colas basada en una simulación histórica no paramétrica de 501 observaciones históricas en los factores de riesgo.

**Desempeño Histórico**

<b>Serie M3</b>	<b>Índice de Referencia:</b> 50% S&P/BMV Sovereign Floating Rate Bond Index / 50% S&P/BMV Sovereign Fixed Rate 185-365 Day Bond Index.
-----------------	--

**Tabla de Rendimientos nominales anualizados**

	Último Mes	Últimos 3 Meses	Últimos 12 Meses	2025	2024	2023
RENDIMIENTO BRUTO	8.10 %	8.22 %	8.49 %	9.47 %	11.39 %	11.60 %
RENDIMIENTO NETO	6.77 %	6.89 %	7.44 %	8.55 %	10.43 %	11.02 %
TASA LIBRE DE RIESGO (CETES 28 DÍAS)	6.65 %	6.92 %	7.55 %	8.47 %	11.21 %	11.53 %
ÍNDICE DE REFERENCIA	7.96 %	8.18 %	8.46 %	9.48 %	11.40 %	11.40 %

-El rendimiento neto es después de comisiones y el que obtuvo el inversionista en el periodo.  
 -La tasa libre de riesgo es una tasa que no incluye descuentos por comisiones o cualquier otro gasto.  
 -El desempeño del Fondo de Inversión en el pasado, no necesariamente es indicativo del desempeño que tendrá la inversión en el futuro.

**Régimen y Política de Inversión**

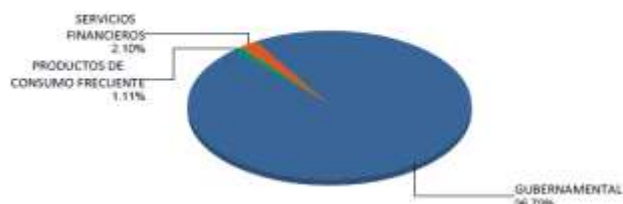
- a) Estrategia de Inversión: Activa.
- b) Montos máximos o mínimos de inversión de los principales activos objeto de inversión del Fondo:
- |  | Mín | Máx  |
|--|-----|------|
| Activos objeto de inversión denominados en moneda nacional.                      |     | 100% |
| Activos objeto de inversión en UDIS.   |     | 50%  |
| Valores de fácil realización y/o valores con vencimiento menor a 3 meses.        | 20% | 100% |
| Valores gubernamentales, bancarios y/o corporativos en moneda nacional y/o UDIS. |     | 100% |
| Valores respaldados por activos.   |     | 20%  |
- c) Política de inversión: El Fondo podrá invertir en una mezcla de valores de deuda en el mercado nacional y en mercados internacionales.
- d) La base de referencia del Fondo es la curva de bonos de tasa revisable y la de valores gubernamentales de tasa fija, puede consultar la integración del índice de referencia del Fondo en <http://www.banorte.com/Indices de Referencia> y/o en [http://www.valmer.com.mx/es/valmer/Bench\\_SP\\_Info](http://www.valmer.com.mx/es/valmer/Bench_SP_Info).
- e) NTEMP+ podrá invertir hasta un 100% de su activo neto en activos emitidos, avalados o aceptados por instituciones de crédito que formen parte del mismo Consorcio o Grupo empresarial al que pertenezca su Sociedad Operadora, de acuerdo con el régimen de inversión, cumpliendo con lo establecido en el artículo 6 fracción I de la CUIFI.
- f) NTEMP+ podrá realizar operaciones de préstamo de valores con un plazo máximo de 1 año, con prórrogas por igual periodo.
- g) NTEMP+ no invertirá en instrumentos financieros derivados, valores estructurados, FIBRAS, CKDs ni en certificados bursátiles fiduciarios indizados. NTEMP+ podrá adquirir valores respaldados por activos.

**Composición de la Cartera de Inversión**

Principales inversiones al mes de abril 2026

Clave de Pizarra	Activo Objeto de Inversión			Monto Miles de \$	%
	Emisora	Nombre/Subyacente	Tipo		
1 UDIBONO 261203	UDIBONO	N/A	DEUDA	583,272	14.34%
2 BONOS 270304	BONOS Gobierno TF	N/A	DEUDA	444,292	10.92%
3 CETES 270121	CETES	N/A	DEUDA	247,502	6.09%
4 CETES 270318	CETES	N/A	DEUDA	235,377	5.79%
5 CETES 261126	CETES	N/A	DEUDA	131,844	3.24%
6 CETES 270107	CETES	N/A	DEUDA	100,240	2.46%
7 CETES 270204	CETES	N/A	DEUDA	94,935	2.33%
8 BPA182 310327	BONOS Prot Ahorro	N/A	DEUDA	79,992	1.97%
9 CETES 270304	CETES	N/A	DEUDA	75,559	1.86%
10 CETES 261112	CETES	N/A	DEUDA	67,550	1.66%
<b>Cartera Total</b>				<b>4,067,028</b>	<b>100%</b>

**Por Sector de Actividad Económica**



**Comisiones y Remuneraciones por la Prestación de Servicios**
**Pagadas por el cliente**

Concepto	Serie M3		Serie más representativa (F7)	
	%	\$	%	\$
INCUMPLIMIENTO PLAZO MÍNIMO DE PERMANENCIA	n/a	n/a	n/a	n/a
INCUMPLIMIENTO SALDO MÍNIMO DE INVERSIÓN	n/a	n/a	n/a	n/a
COMPRA DE ACCIONES	n/a	n/a	n/a	n/a
VENTA DE ACCIONES	n/a	n/a	n/a	n/a
SERVICIOS POR ASESORÍA	n/a	n/a	n/a	n/a
SERVICIO ADMINISTRACIÓN DE ACCIONES	n/a	n/a	n/a	n/a
OTRAS	n/a	n/a	n/a	n/a
<b>Total</b>	<b>n/a</b>	<b>n/a</b>	<b>n/a</b>	<b>n/a</b>

No aplica para ninguna serie accionaria.

**Información sobre comisiones y remuneraciones**

Las comisiones por compra y venta de acciones pueden disminuir el monto total de su inversión. Esto implica que usted recibiría un monto menor después de una operación. Lo anterior, junto con las comisiones pagadas por el Fondo, representa una reducción del rendimiento total que recibiría por su inversión en el Fondo de Inversión.

Algunos prestadores de servicios pueden establecer acuerdos con el Fondo de Inversión y ofrecerle descuentos por sus servicios. Para conocer de su existencia y el posible beneficio para usted, pregunte con su distribuidor.

El Prospecto de Información al Público Inversionista contiene un mayor detalle de los conflictos de interés a los que pudiera estar sujeto cualquier prestador de servicios del Fondo de Inversión.

**Pagadas por el Fondo de Inversión**

(cifras correspondientes al mes de abril 2026)

Concepto	Serie M3		Serie más representativa (F7)	
	%	\$	%	\$
ADMINISTRACIÓN DE ACTIVOS	0.090	0.90	0.660	6.60
ADMINISTRACIÓN ACTIVOS / SOBRE DESEMPEÑO	n/a	n/a	n/a	n/a
DISTRIBUCIÓN DE ACCIONES	0.210	2.10	1.540	15.40
VALUACIÓN DE ACCIONES	0.002	0.02	0.002	0.02
DEPÓSITO DE ACCIONES DEL FI	0.000	0.00	0.000	0.00
DEPÓSITO DE ACTIVOS OBJETO DE INVERSIÓN	0.000	0.00	0.000	0.00
CONTABILIDAD	0.004	0.04	0.004	0.04
OTRAS	0.012	0.12	0.012	0.12
<b>Total</b>	<b>0.318</b>	<b>3.18</b>	<b>2.218</b>	<b>22.18</b>

\*Porcentajes y cifras en pesos anualizados. Monto por cada \$1,000 pesos invertidos.

Otros incluye: proveedor de precios, calificadora, otros servicios administrativos, custodia, cuotas de CNBV, Bolsas de Valores y Auditoría Externa.

**Políticas para la compraventa de acciones**

<b>Plazo mínimo de permanencia:</b>	No tiene.	<b>Liquidez:</b>	Diaria (solicitar con 2 días hábiles de anticipación).
<b>Recepción de órdenes:</b>	Todos los días hábiles.	<b>Horario:</b>	<b>Apertura:</b> 08:00 horas, tiempo del centro de México. <b>Cierre:</b> 13:30 horas, tiempo del centro de México.
<b>Ejecución de operaciones:</b>	2 días hábiles después de recepción.	<b>Límites de recompra:</b>	Hasta el 10% del activo neto del Fondo.
<b>Liquidación de operaciones:</b>	Mismo día.	<b>Diferencial*:</b>	El Fondo no ha aplicado diferencial alguno en el precio de sus acciones.

\*El Fondo de Inversión, ante condiciones desordenadas de mercado u operaciones inusuales, podrá aplicar a las operaciones de compraventa de sus acciones, un diferencial sobre el precio actualizado de valuación de dichas acciones, que haya determinado previamente, y conservarlo a favor de los inversionistas que permanezcan en el Fondo de Inversión.

**Prestadores de Servicios**

<b>Operadora:</b>	Operadora de Fondos Banorte, S.A. de C.V., Sociedad Operadora de Fondos de Inversión, Grupo Financiero Banorte.
<b>Distribuidora:</b>	Consultar Punto 2, inciso f) del Prospecto de Información.
<b>Valuadora:</b>	GAF Operadora, S.A. de C.V., Sociedad Operadora Limitada de Fondos de Inversión.
<b>Institución Calificadora de Valores:</b>	Fitch México, S.A. de C.V.
<b>Proveedor de Precios:</b>	Valuación Operativa y Referencias de Mercado, S.A. de C.V.

**Advertencias**

El Fondo de Inversión no cuenta con garantía alguna del Gobierno Federal, las entidades de la administración pública paraestatal, ni de la Sociedad Operadora ni del Grupo Financiero al que pertenece. La inversión en el Fondo de Inversión se encuentra respaldada hasta por el monto de su patrimonio.

La autorización de los Prospectos de Información al Público Inversionista no implica certificación sobre la bondad de las acciones que emitan o sobre la solvencia, liquidez, calidad crediticia o desempeño futuro de los Fondos, ni de los activos objeto de inversión que conforman su cartera.

Ningún intermediario financiero, apoderado para celebrar operaciones con el público, o cualquier otra persona, está autorizado para proporcionar información o hacer declaración alguna adicional al contenido del presente documento o el Prospecto de Información al Público Inversionista, por lo que deberán entenderse como no autorizados por el Fondo de Inversión.

Para más información, visite la página de internet de nuestra Sociedad Operadora y/o Distribuidoras, en donde podrá consultar el Prospecto de Información al Público Inversionista, así como la información actualizada sobre la cartera de inversiones del Fondo de Inversión.

El presente documento y el Prospecto de Información al Público Inversionista son los únicos documentos de venta que reconoce el Fondo de Inversión como válidos.

**Centro de Atención al Inversionista**

<b>Contacto:</b>	Centro de Contacto.
<b>Teléfono:</b>	800 493 2000
<b>Horario:</b>	08:30 a 18:00 horas, tiempo del centro de México.

**Página(s) electrónica(s)**

<b>Operadora:</b>	<a href="http://www.banorte.com/fondosdeinversion">www.banorte.com/fondosdeinversion</a>
<b>Distribuidora:</b>	<a href="http://www.banorte.com/fondosdeinversion">www.banorte.com/fondosdeinversion</a>

**DOCUMENTO CON INFORMACIÓN CLAVE PARA LA INVERSIÓN**

Fondo Banorte 8, S.A. de C.V. F.I.I.D. administrado por Operadora de Fondos Banorte, S.A. de C.V., Sociedad Operadora de Fondos de Inversión, GFB

<b>Tipo:</b>	INSTRUMENTOS DE DEUDA	Serie B, Clase Accionaria	Posibles Adquirentes	Monto Mínimo de Inversión (\$)
<b>Categoría:</b>	MEDIANO PLAZO (IDMP)			
<b>Clave de Pizarra:</b>	NTEMP+			
<b>Calificación:</b>	AAAf/S4(mex) Escala de calificación de Calificadora y homogénea			
<b>Fecha de Autorización:</b>	02 agosto 2024 No. Oficio 157/641/2024			
		M2	PERSONAS MORALES	\$250,000,000.00

**Importante:** El valor de un Fondo de Inversión, cualquiera que sea su política de inversión, está sujeta a la fluctuación de los mercados, por lo que el inversionista puede obtener ganancias y pérdidas.

**Objetivo de Inversión**

El objetivo fundamental de NTEMP+ será ofrecer un portafolio con una mezcla de valores de deuda gubernamentales, bancarios y corporativos, principalmente de mediano plazo y en menor proporción de corto y largo plazo. Los valores podrán estar emitidos en el mercado local o en mercados internacionales, denominados en moneda nacional y en UDIS en menor medida. NTEMP+ también podrá invertir en valores respaldados por activos y/o en depósitos bancarios de dinero a la vista en entidades financieras, inclusive del exterior en moneda nacional.

NTEMP+ está orientado a pequeños, medianos y grandes inversionistas, personas físicas, personas morales, personas no sujetas a retención y/o Fondos de Inversión (conforme a los montos mínimos de inversión cada clase y a su nivel de complejidad o sofisticación), que busquen un nivel moderado de riesgo y liquidez de mediano plazo en función del objetivo, estrategia y calificación del Fondo.

El horizonte de inversión para el inversionista que compra acciones de NTEMP+ es de mediano plazo, por lo que se sugiere permanecer en el Fondo entre uno y tres años para obtener los beneficios de la estrategia.

**Información Relevante**

Los Fondos de Inversión no cuentan con Asamblea de Accionistas, Consejo de Administración o Comisario:

- Las funciones de la Asamblea de Accionistas, así como las actividades del Consejo de Administración están encomendadas a Operadora de Fondos Banorte, S.A. de C.V., Sociedad Operadora de Fondos de Inversión, Grupo Financiero Banorte.
- La vigilancia del Fondo está asignada al Contralor Normativo de la Sociedad Operadora.

**Valor en riesgo (VaR) de la cartera de inversión respecto de sus activos netos:** 0.27%, con un nivel de confianza del 95% a dos colas.

La pérdida máxima que en un escenario pesimista (5 en 100 veces) puede enfrentar el Fondo en un lapso de 1 día es de \$2.70 pesos por cada \$1,000 pesos invertidos. (Este dato es solo una estimación, y es válida únicamente en condiciones normales de mercado, las expectativas de pérdida podrían ser mayores, incluso por el monto total de la inversión realizada).

Se entiende por VaR a la pérdida máxima potencial en condiciones normales de mercado que pueden tener los activos netos de un Fondo de Inversión, calculada con un horizonte de tiempo de 1 día y con nivel de confianza al 95% a dos colas basada en una simulación histórica no paramétrica de 501 observaciones históricas en los factores de riesgo.

**Desempeño Histórico**

Serie M2	<b>Índice de Referencia:</b> 50% S&P/BMV Sovereign Floating Rate Bond Index / 50% S&P/BMV Sovereign Fixed Rate 185-365 Day Bond Index.
----------	--

**Tabla de Rendimientos nominales anualizados**

	Último Mes	Últimos 3 Meses	Últimos 12 Meses	2025	2024	2023
RENDIMIENTO BRUTO	8.10 %	8.22 %	8.49 %	9.47 %	N/A	N/A
RENDIMIENTO NETO	6.87 %	6.99 %	7.54 %	8.66 %	N/A	N/A
TASA LIBRE DE RIESGO (CETES 28 DÍAS)	6.65 %	6.92 %	7.55 %	8.47 %	N/A	N/A
ÍNDICE DE REFERENCIA	7.96 %	8.18 %	8.46 %	9.48 %	N/A	N/A

-El rendimiento neto es después de comisiones y el que obtuvo el inversionista en el periodo.  
 -La tasa libre de riesgo es una tasa que no incluye descuentos por comisiones o cualquier otro gasto.  
 -El desempeño del Fondo de Inversión en el pasado, no necesariamente es indicativo del desempeño que tendrá la inversión en el futuro.

**Régimen y Política de Inversión**

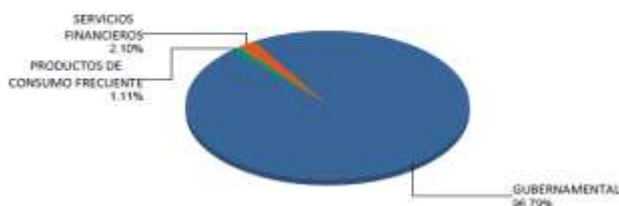
- a) Estrategia de Inversión: Activa.
- b) Montos máximos o mínimos de inversión de los principales activos objeto de inversión del Fondo:
- | Activos objeto de inversión denominados en moneda nacional.                      | Mín | Máx  |
|--|-----|------|
| Activos objeto de inversión en UDIS.   |     | 50%  |
| Valores de fácil realización y/o valores con vencimiento menor a 3 meses.        | 20% | 100% |
| Valores gubernamentales, bancarios y/o corporativos en moneda nacional y/o UDIS. |     | 100% |
| Valores respaldados por activos.   |     | 20%  |
- c) Política de inversión: El Fondo podrá invertir en una mezcla de valores de deuda en el mercado nacional y en mercados internacionales.
- d) La base de referencia del Fondo es la curva de bonos de tasa revisable y la de valores gubernamentales de tasa fija, puede consultar la integración del índice de referencia del Fondo en <http://www.banorte.com/Indices de Referencia> y/o en [http://www.valmer.com.mx/es/valmer/Bench\\_SP\\_Info](http://www.valmer.com.mx/es/valmer/Bench_SP_Info).
- e) NTEMP+ podrá invertir hasta un 100% de su activo neto en activos emitidos, avalados o aceptados por instituciones de crédito que formen parte del mismo Consorcio o Grupo empresarial al que pertenezca su Sociedad Operadora, de acuerdo con el régimen de inversión, cumpliendo con lo establecido en el artículo 6 fracción I de la CUIFI.
- f) NTEMP+ podrá realizar operaciones de préstamo de valores con un plazo máximo de 1 año, con prórrogas por igual periodo.
- g) NTEMP+ no invertirá en instrumentos financieros derivados, valores estructurados, FIBRAS, CKDs ni en certificados bursátiles fiduciarios indizados. NTEMP+ podrá adquirir valores respaldados por activos.

**Composición de la Cartera de Inversión**

Principales inversiones al mes de abril 2026

Clave de Pizarra	Activo Objeto de Inversión			Monto Miles de \$	%
	Emisora	Nombre/Subyacente	Tipo		
1 UDIBONO 261203	UDIBONO	N/A	DEUDA	583,272	14.34%
2 BONOS 270304	BONOS Gobierno TF	N/A	DEUDA	444,292	10.92%
3 CETES 270121	CETES	N/A	DEUDA	247,502	6.09%
4 CETES 270318	CETES	N/A	DEUDA	235,377	5.79%
5 CETES 261126	CETES	N/A	DEUDA	131,844	3.24%
6 CETES 270107	CETES	N/A	DEUDA	100,240	2.46%
7 CETES 270204	CETES	N/A	DEUDA	94,935	2.33%
8 BPA182 310327	BONOS Prot Ahorro	N/A	DEUDA	79,992	1.97%
9 CETES 270304	CETES	N/A	DEUDA	75,559	1.86%
10 CETES 261112	CETES	N/A	DEUDA	67,550	1.66%
<b>Cartera Total</b>				<b>4,067,028</b>	<b>100%</b>

**Por Sector de Actividad Económica**



**Comisiones y Remuneraciones por la Prestación de Servicios**
**Pagadas por el cliente**

Concepto	Serie M2		Serie más representativa (F7)	
	%	\$	%	\$
INCUMPLIMIENTO PLAZO MÍNIMO DE PERMANENCIA	n/a	n/a	n/a	n/a
INCUMPLIMIENTO SALDO MÍNIMO DE INVERSIÓN	n/a	n/a	n/a	n/a
COMPRA DE ACCIONES	n/a	n/a	n/a	n/a
VENTA DE ACCIONES	n/a	n/a	n/a	n/a
SERVICIOS POR ASESORÍA	n/a	n/a	n/a	n/a
SERVICIO ADMINISTRACIÓN DE ACCIONES	n/a	n/a	n/a	n/a
OTRAS	n/a	n/a	n/a	n/a
<b>Total</b>	<b>n/a</b>	<b>n/a</b>	<b>n/a</b>	<b>n/a</b>

No aplica para ninguna serie accionaria.

**Información sobre comisiones y remuneraciones**

Las comisiones por compra y venta de acciones pueden disminuir el monto total de su inversión. Esto implica que usted recibiría un monto menor después de una operación. Lo anterior, junto con las comisiones pagadas por el Fondo, representa una reducción del rendimiento total que recibiría por su inversión en el Fondo de Inversión.

Algunos prestadores de servicios pueden establecer acuerdos con el Fondo de Inversión y ofrecerle descuentos por sus servicios. Para conocer de su existencia y el posible beneficio para usted, pregunte con su distribuidor.

El Prospecto de Información al Público Inversionista contiene un mayor detalle de los conflictos de interés a los que pudiera estar sujeto cualquier prestador de servicios del Fondo de Inversión.

**Pagadas por el Fondo de Inversión**

(cifras correspondientes al mes de abril 2026)

Concepto	Serie M2		Serie más representativa (F7)	
	%	\$	%	\$
ADMINISTRACIÓN DE ACTIVOS	0.060	0.60	0.660	6.60
ADMINISTRACIÓN ACTIVOS / SOBRE DESEMPEÑO	n/a	n/a	n/a	n/a
DISTRIBUCIÓN DE ACCIONES	0.140	1.40	1.540	15.40
VALUACIÓN DE ACCIONES	0.002	0.02	0.002	0.02
DEPÓSITO DE ACCIONES DEL FI	0.000	0.00	0.000	0.00
DEPÓSITO DE ACTIVOS OBJETO DE INVERSIÓN	0.000	0.00	0.000	0.00
CONTABILIDAD	0.004	0.04	0.004	0.04
OTRAS	0.012	0.12	0.012	0.12
<b>Total</b>	<b>0.218</b>	<b>2.18</b>	<b>2.218</b>	<b>22.18</b>

\*Porcentajes y cifras en pesos anualizados. Monto por cada \$1,000 pesos invertidos.

Otros incluye: proveedor de precios, calificadora, otros servicios administrativos, custodia, cuotas de CNBV, Bolsas de Valores y Auditoría Externa.

**Políticas para la compraventa de acciones**

<b>Plazo mínimo de permanencia:</b>	No tiene.	<b>Liquidez:</b>	Diaria (solicitar con 2 días hábiles de anticipación).
<b>Recepción de órdenes:</b>	Todos los días hábiles.	<b>Horario:</b>	<b>Apertura:</b> 08:00 horas, tiempo del centro de México. <b>Cierre:</b> 13:30 horas, tiempo del centro de México.
<b>Ejecución de operaciones:</b>	2 días hábiles después de recepción.	<b>Límites de recompra:</b>	Hasta el 10% del activo neto del Fondo.
<b>Liquidación de operaciones:</b>	Mismo día.	<b>Diferencial*:</b>	El Fondo no ha aplicado diferencial alguno en el precio de sus acciones.

\*El Fondo de Inversión, ante condiciones desordenadas de mercado u operaciones inusuales, podrá aplicar a las operaciones de compraventa de sus acciones, un diferencial sobre el precio actualizado de valuación de dichas acciones, que haya determinado previamente, y conservarlo a favor de los inversionistas que permanezcan en el Fondo de Inversión.

**Prestadores de Servicios**

<b>Operadora:</b>	Operadora de Fondos Banorte, S.A. de C.V., Sociedad Operadora de Fondos de Inversión, Grupo Financiero Banorte.
<b>Distribuidora:</b>	Consultar Punto 2, inciso f) del Prospecto de Información.
<b>Valuadora:</b>	GAF Operadora, S.A. de C.V., Sociedad Operadora Limitada de Fondos de Inversión.
<b>Institución Calificadora de Valores:</b>	Fitch México, S.A. de C.V.
<b>Proveedor de Precios:</b>	Valuación Operativa y Referencias de Mercado, S.A. de C.V.

**Advertencias**

El Fondo de Inversión no cuenta con garantía alguna del Gobierno Federal, las entidades de la administración pública paraestatal, ni de la Sociedad Operadora ni del Grupo Financiero al que pertenece. La inversión en el Fondo de Inversión se encuentra respaldada hasta por el monto de su patrimonio.

La autorización de los Prospectos de Información al Público Inversionista no implica certificación sobre la bondad de las acciones que emitan o sobre la solvencia, liquidez, calidad crediticia o desempeño futuro de los Fondos, ni de los activos objeto de inversión que conforman su cartera.

Ningún intermediario financiero, apoderado para celebrar operaciones con el público, o cualquier otra persona, está autorizado para proporcionar información o hacer declaración alguna adicional al contenido del presente documento o el Prospecto de Información al Público Inversionista, por lo que deberán entenderse como no autorizados por el Fondo de Inversión.

Para más información, visite la página de internet de nuestra Sociedad Operadora y/o Distribuidoras, en donde podrá consultar el Prospecto de Información al Público Inversionista, así como la información actualizada sobre la cartera de inversiones del Fondo de Inversión.

El presente documento y el Prospecto de Información al Público Inversionista son los únicos documentos de venta que reconoce el Fondo de Inversión como válidos.

**Centro de Atención al Inversionista**

<b>Contacto:</b>	Centro de Contacto.
<b>Teléfono:</b>	800 493 2000
<b>Horario:</b>	08:30 a 18:00 horas, tiempo del centro de México.

**Página(s) electrónica(s)**

<b>Operadora:</b>	<a href="http://www.banorte.com/fondosdeinversion">www.banorte.com/fondosdeinversion</a>
<b>Distribuidora:</b>	<a href="http://www.banorte.com/fondosdeinversion">www.banorte.com/fondosdeinversion</a>

**DOCUMENTO CON INFORMACIÓN CLAVE PARA LA INVERSIÓN**

Fondo Banorte 8, S.A. de C.V. F.I.I.D. administrado por Operadora de Fondos Banorte, S.A. de C.V., Sociedad Operadora de Fondos de Inversión, GFB

<b>Tipo:</b>	INSTRUMENTOS DE DEUDA	<b>Serie B, Clase Accionaria</b>	<b>Posibles Adquirentes</b>	<b>Monto Mínimo de Inversión (\$)</b>
<b>Categoría:</b>	MEDIANO PLAZO (IDMP)			
<b>Clave de Pizarra:</b>	NTEMP+			
<b>Calificación:</b>	AAAf/S4(mex) Escala de calificación de Calificadora y homogénea			
<b>Fecha de Autorización:</b>	02 agosto 2024 <i>No. Oficio</i> 157/641/2024			

**Importante:** El valor de un Fondo de Inversión, cualquiera que sea su política de inversión, está sujeta a la fluctuación de los mercados, por lo que el inversionista puede obtener ganancias y pérdidas.

**Objetivo de Inversión**

El objetivo fundamental de NTEMP+ será ofrecer un portafolio con una mezcla de valores de deuda gubernamentales, bancarios y corporativos, principalmente de mediano plazo y en menor proporción de corto y largo plazo. Los valores podrán estar emitidos en el mercado local o en mercados internacionales, denominados en moneda nacional y en UDIS en menor medida. NTEMP+ también podrá invertir en valores respaldados por activos y/o en depósitos bancarios de dinero a la vista en entidades financieras, inclusive del exterior en moneda nacional.

NTEMP+ está orientado a pequeños, medianos y grandes inversionistas, personas físicas, personas morales, personas no sujetas a retención y/o Fondos de Inversión (conforme a los montos mínimos de inversión cada clase y a su nivel de complejidad o sofisticación), que busquen un nivel moderado de riesgo y liquidez de mediano plazo en función del objetivo, estrategia y calificación del Fondo.

El horizonte de inversión para el inversionista que compra acciones de NTEMP+ es de mediano plazo, por lo que se sugiere permanecer en el Fondo entre uno y tres años para obtener los beneficios de la estrategia.

**Información Relevante**

Los Fondos de Inversión no cuentan con Asamblea de Accionistas, Consejo de Administración o Comisario:

- Las funciones de la Asamblea de Accionistas, así como las actividades del Consejo de Administración están encomendadas a Operadora de Fondos Banorte, S.A. de C.V., Sociedad Operadora de Fondos de Inversión, Grupo Financiero Banorte.
- La vigilancia del Fondo está asignada al Contralor Normativo de la Sociedad Operadora.

**Valor en riesgo (VaR) de la cartera de inversión respecto de sus activos netos:** 0.27%, con un nivel de confianza del 95% a dos colas.

La pérdida máxima que en un escenario pesimista (5 en 100 veces) puede enfrentar el Fondo en un lapso de 1 día es de \$2.70 pesos por cada \$1,000 pesos invertidos. (Este dato es solo una estimación, y es válida únicamente en condiciones normales de mercado, las expectativas de pérdida podrían ser mayores, incluso por el monto total de la inversión realizada).

Se entiende por VaR a la pérdida máxima potencial en condiciones normales de mercado que pueden tener los activos netos de un Fondo de Inversión, calculada con un horizonte de tiempo de 1 día y con nivel de confianza al 95% a dos colas basada en una simulación histórica no paramétrica de 501 observaciones históricas en los factores de riesgo.

**Desempeño Histórico**

<b>Serie M1</b>	<b>Índice de Referencia:</b> 50% S&P/BMV Sovereign Floating Rate Bond Index / 50% S&P/BMV Sovereign Fixed Rate 185-365 Day Bond Index.
-----------------	--

**Tabla de Rendimientos nominales anualizados**

	Último Mes	Últimos 3 Meses	Últimos 12 Meses	2025	2024	2023
RENDIMIENTO BRUTO	8.09 %	N/A	N/A	N/A	N/A	N/A
RENDIMIENTO NETO	6.98 %	N/A	N/A	N/A	N/A	N/A
TASA LIBRE DE RIESGO (CETES 28 DÍAS)	6.65 %	N/A	N/A	N/A	N/A	N/A
ÍNDICE DE REFERENCIA	7.96 %	N/A	N/A	N/A	N/A	N/A

-El rendimiento neto es después de comisiones y el que obtuvo el inversionista en el periodo.  
-La tasa libre de riesgo es una tasa que no incluye descuentos por comisiones o cualquier otro gasto.  
-El desempeño del Fondo de Inversión en el pasado, no necesariamente es indicativo del desempeño que tendrá la inversión en el futuro.

**Régimen y Política de Inversión**

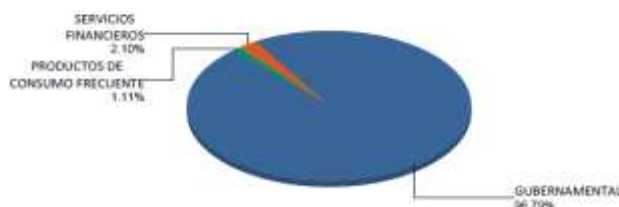
- a) Estrategia de Inversión: Activa.
- b) Montos máximos o mínimos de inversión de los principales activos objeto de inversión del Fondo:
- | Activos objeto de inversión denominados en moneda nacional.                      | Mín | Máx  |
|--|-----|------|
| Activos objeto de inversión en UDIS.   |     | 50%  |
| Valores de fácil realización y/o valores con vencimiento menor a 3 meses.        | 20% | 100% |
| Valores gubernamentales, bancarios y/o corporativos en moneda nacional y/o UDIS. |     | 100% |
| Valores respaldados por activos.   |     | 20%  |
- c) Política de inversión: El Fondo podrá invertir en una mezcla de valores de deuda en el mercado nacional y en mercados internacionales.
- d) La base de referencia del Fondo es la curva de bonos de tasa revisable y la de valores gubernamentales de tasa fija, puede consultar la integración del índice de referencia del Fondo en <http://www.banorte.com/Indices de Referencia> y/o en [http://www.valmer.com.mx/es/valmer/Bench\\_SP\\_Info](http://www.valmer.com.mx/es/valmer/Bench_SP_Info).
- e) NTEMP+ podrá invertir hasta un 100% de su activo neto en activos emitidos, avalados o aceptados por instituciones de crédito que formen parte del mismo Consorcio o Grupo empresarial al que pertenezca su Sociedad Operadora, de acuerdo con el régimen de inversión, cumpliendo con lo establecido en el artículo 6 fracción I de la CUIFI.
- f) NTEMP+ podrá realizar operaciones de préstamo de valores con un plazo máximo de 1 año, con prórrogas por igual periodo.
- g) NTEMP+ no invertirá en instrumentos financieros derivados, valores estructurados, FIBRAS, CKDs ni en certificados bursátiles fiduciarios indizados. NTEMP+ podrá adquirir valores respaldados por activos.

**Composición de la Cartera de Inversión**

Principales inversiones al mes de abril 2026

Clave de Pizarra	Activo Objeto de Inversión			Monto Miles de \$	%
	Emisora	Nombre/Subyacente	Tipo		
1UDIBONO 261203	UDIBONO	N/A	DEUDA	583,272	14.34%
2BONOS 270304	BONOS Gobierno TF	N/A	DEUDA	444,292	10.92%
3CETES 270121	CETES	N/A	DEUDA	247,502	6.09%
4CETES 270318	CETES	N/A	DEUDA	235,377	5.79%
5CETES 261126	CETES	N/A	DEUDA	131,844	3.24%
6CETES 270107	CETES	N/A	DEUDA	100,240	2.46%
7CETES 270204	CETES	N/A	DEUDA	94,935	2.33%
8BPA182 310327	BONOS Prot Ahorro	N/A	DEUDA	79,992	1.97%
9CETES 270304	CETES	N/A	DEUDA	75,559	1.86%
10CETES 261112	CETES	N/A	DEUDA	67,550	1.66%
<b>Cartera Total</b>				<b>4,067,028</b>	<b>100%</b>

**Por Sector de Actividad Económica**



A partir de la fecha 20/02/2026, se reactivó esta serie

**Comisiones y Remuneraciones por la Prestación de Servicios**
**Pagadas por el cliente**

Concepto	Serie M1		Serie más representativa (F7)	
	%	\$	%	\$
INCUMPLIMIENTO PLAZO MÍNIMO DE PERMANENCIA	n/a	n/a	n/a	n/a
INCUMPLIMIENTO SALDO MÍNIMO DE INVERSIÓN	n/a	n/a	n/a	n/a
COMPRA DE ACCIONES	n/a	n/a	n/a	n/a
VENTA DE ACCIONES	n/a	n/a	n/a	n/a
SERVICIOS POR ASESORÍA	n/a	n/a	n/a	n/a
SERVICIO ADMINISTRACIÓN DE ACCIONES	n/a	n/a	n/a	n/a
OTRAS	n/a	n/a	n/a	n/a
<b>Total</b>	<b>n/a</b>	<b>n/a</b>	<b>n/a</b>	<b>n/a</b>

No aplica para ninguna serie accionaria.

**Información sobre comisiones y remuneraciones**

Las comisiones por compra y venta de acciones pueden disminuir el monto total de su inversión. Esto implica que usted recibiría un monto menor después de una operación. Lo anterior, junto con las comisiones pagadas por el Fondo, representa una reducción del rendimiento total que recibiría por su inversión en el Fondo de Inversión.

Algunos prestadores de servicios pueden establecer acuerdos con el Fondo de Inversión y ofrecerle descuentos por sus servicios. Para conocer de su existencia y el posible beneficio para usted, pregunte con su distribuidor.

El Prospecto de Información al Público Inversionista contiene un mayor detalle de los conflictos de interés a los que pudiera estar sujeto cualquier prestador de servicios del Fondo de Inversión.

**Pagadas por el Fondo de Inversión**

(cifras correspondientes al mes de abril 2026)

Concepto	Serie M1		Serie más representativa (F7)	
	%	\$	%	\$
ADMINISTRACIÓN DE ACTIVOS	0.030	0.30	0.660	6.60
ADMINISTRACIÓN ACTIVOS / SOBRE DESEMPEÑO	n/a	n/a	n/a	n/a
DISTRIBUCIÓN DE ACCIONES	0.070	0.70	1.540	15.40
VALUACIÓN DE ACCIONES	0.002	0.02	0.002	0.02
DEPÓSITO DE ACCIONES DEL FI	0.000	0.00	0.000	0.00
DEPÓSITO DE ACTIVOS OBJETO DE INVERSIÓN	0.000	0.00	0.000	0.00
CONTABILIDAD	0.004	0.04	0.004	0.04
OTRAS	0.012	0.12	0.012	0.12
<b>Total</b>	<b>0.118</b>	<b>1.18</b>	<b>2.218</b>	<b>22.18</b>

\*Porcentajes y cifras en pesos anualizados. Monto por cada \$1,000 pesos invertidos.

Otros incluye: proveedor de precios, calificadora, otros servicios administrativos, custodia, cuotas de CNBV, Bolsas de Valores y Auditoría Externa.

**Políticas para la compraventa de acciones**

<b>Plazo mínimo de permanencia:</b>	No tiene.	<b>Liquidez:</b>	Diaria (solicitar con 2 días hábiles de anticipación).
<b>Recepción de órdenes:</b>	Todos los días hábiles.	<b>Horario:</b>	<b>Apertura:</b> 08:00 horas, tiempo del centro de México. <b>Cierre:</b> 13:30 horas, tiempo del centro de México.
<b>Ejecución de operaciones:</b>	2 días hábiles después de recepción.	<b>Límites de recompra:</b>	Hasta el 10% del activo neto del Fondo.
<b>Liquidación de operaciones:</b>	Mismo día.	<b>Diferencial*:</b>	El Fondo no ha aplicado diferencial alguno en el precio de sus acciones.

\*El Fondo de Inversión, ante condiciones desordenadas de mercado u operaciones inusuales, podrá aplicar a las operaciones de compraventa de sus acciones, un diferencial sobre el precio actualizado de valuación de dichas acciones, que haya determinado previamente, y conservarlo a favor de los inversionistas que permanezcan en el Fondo de Inversión.

**Prestadores de Servicios**

<b>Operadora:</b>	Operadora de Fondos Banorte, S.A. de C.V., Sociedad Operadora de Fondos de Inversión, Grupo Financiero Banorte.
<b>Distribuidora:</b>	Consultar Punto 2, inciso f) del Prospecto de Información.
<b>Valuadora:</b>	GAF Operadora, S.A. de C.V., Sociedad Operadora Limitada de Fondos de Inversión.
<b>Institución Calificadora de Valores:</b>	Fitch México, S.A. de C.V.
<b>Proveedor de Precios:</b>	Valuación Operativa y Referencias de Mercado, S.A. de C.V.

**Advertencias**

El Fondo de Inversión no cuenta con garantía alguna del Gobierno Federal, las entidades de la administración pública paraestatal, ni de la Sociedad Operadora ni del Grupo Financiero al que pertenece. La inversión en el Fondo de Inversión se encuentra respaldada hasta por el monto de su patrimonio.

La autorización de los Prospectos de Información al Público Inversionista no implica certificación sobre la bondad de las acciones que emitan o sobre la solvencia, liquidez, calidad crediticia o desempeño futuro de los Fondos, ni de los activos objeto de inversión que conforman su cartera.

Ningún intermediario financiero, apoderado para celebrar operaciones con el público, o cualquier otra persona, está autorizado para proporcionar información o hacer declaración alguna adicional al contenido del presente documento o el Prospecto de Información al Público Inversionista, por lo que deberán entenderse como no autorizados por el Fondo de Inversión.

Para más información, visite la página de internet de nuestra Sociedad Operadora y/o Distribuidoras, en donde podrá consultar el Prospecto de Información al Público Inversionista, así como la información actualizada sobre la cartera de inversiones del Fondo de Inversión.

El presente documento y el Prospecto de Información al Público Inversionista son los únicos documentos de venta que reconoce el Fondo de Inversión como válidos.

**Centro de Atención al Inversionista**

<b>Contacto:</b>	Centro de Contacto.
<b>Teléfono:</b>	800 493 2000
<b>Horario:</b>	08:30 a 18:00 horas, tiempo del centro de México.

**Página(s) electrónica(s)**

<b>Operadora:</b>	<a href="http://www.banorte.com/fondosdeinversion">www.banorte.com/fondosdeinversion</a>
<b>Distribuidora:</b>	<a href="http://www.banorte.com/fondosdeinversion">www.banorte.com/fondosdeinversion</a>

**DOCUMENTO CON INFORMACIÓN CLAVE PARA LA INVERSIÓN**

Fondo Banorte 8, S.A. de C.V. F.I.I.D. administrado por Operadora de Fondos Banorte, S.A. de C.V., Sociedad Operadora de Fondos de Inversión, GFB

<b>Tipo:</b>	INSTRUMENTOS DE DEUDA	<b>Serie B, Clase Accionaria</b>	<b>Posibles Adquirentes</b>	<b>Monto Mínimo de Inversión (\$)</b>
<b>Categoría:</b>	MEDIANO PLAZO (IDMP)	APIM	PERSONAS MORALES (artículo 106 fracción IV, inciso b) de CUFI)	Sin monto mínimo de inversión
<b>Clave de Pizarra:</b>	NTEMP+			
<b>Calificación:</b>	AAAf/S4(mex) Escala de calificación de Calificadora y homogénea			
<b>Fecha de Autorización:</b>	02 agosto 2024 <i>No. Oficio</i> 157/641/2024			

**Importante:** El valor de un Fondo de Inversión, cualquiera que sea su política de inversión, está sujeta a la fluctuación de los mercados, por lo que el inversionista puede obtener ganancias y pérdidas.

**Objetivo de Inversión**

El objetivo fundamental de NTEMP+ será ofrecer un portafolio con una mezcla de valores de deuda gubernamentales, bancarios y corporativos, principalmente de mediano plazo y en menor proporción de corto y largo plazo. Los valores podrán estar emitidos en el mercado local o en mercados internacionales, denominados en moneda nacional y en UDIS en menor medida. NTEMP+ también podrá invertir en valores respaldados por activos y/o en depósitos bancarios de dinero a la vista en entidades financieras, inclusive del exterior en moneda nacional.

NTEMP+ está orientado a pequeños, medianos y grandes inversionistas, personas físicas, personas morales, personas no sujetas a retención y/o Fondos de Inversión (conforme a los montos mínimos de inversión cada clase y a su nivel de complejidad o sofisticación), que busquen un nivel moderado de riesgo y liquidez de mediano plazo en función del objetivo, estrategia y calificación del Fondo.

El horizonte de inversión para el inversionista que compra acciones de NTEMP+ es de mediano plazo, por lo que se sugiere permanecer en el Fondo entre uno y tres años para obtener los beneficios de la estrategia.

**Información Relevante**

Los Fondos de Inversión no cuentan con Asamblea de Accionistas, Consejo de Administración o Comisario:

- Las funciones de la Asamblea de Accionistas, así como las actividades del Consejo de Administración están encomendadas a Operadora de Fondos Banorte, S.A. de C.V., Sociedad Operadora de Fondos de Inversión, Grupo Financiero Banorte.
- La vigilancia del Fondo está asignada al Contralor Normativo de la Sociedad Operadora.

**Valor en riesgo (VaR) de la cartera de inversión respecto de sus activos netos:** 0.27%, con un nivel de confianza del 95% a dos colas.

La pérdida máxima que en un escenario pesimista (5 en 100 veces) puede enfrentar el Fondo en un lapso de 1 día es de \$2.70 pesos por cada \$1,000 pesos invertidos. (Este dato es solo una estimación, y es válida únicamente en condiciones normales de mercado, las expectativas de pérdida podrían ser mayores, incluso por el monto total de la inversión realizada).

Se entiende por VaR a la pérdida máxima potencial en condiciones normales de mercado que pueden tener los activos netos de un Fondo de Inversión, calculada con un horizonte de tiempo de 1 día y con nivel de confianza al 95% a dos colas basada en una simulación histórica no paramétrica de 501 observaciones históricas en los factores de riesgo.

**Desempeño Histórico**

<b>Serie APIM</b>	<b>Índice de Referencia:</b> 50% S&P/BMV Sovereign Floating Rate Bond Index / 50% S&P/BMV Sovereign Fixed Rate 185-365 Day Bond Index.
-------------------	--

**Tabla de Rendimientos nominales anualizados**

	Último Mes	Últimos 3 Meses	Últimos 12 Meses	2025	2024	2023
RENDIMIENTO BRUTO	N/A	N/A	N/A	N/A	N/A	N/A
RENDIMIENTO NETO	N/A	N/A	N/A	N/A	N/A	N/A
TASA LIBRE DE RIESGO (CETES 28 DÍAS)	N/A	N/A	N/A	N/A	N/A	N/A
ÍNDICE DE REFERENCIA	N/A	N/A	N/A	N/A	N/A	N/A

-El rendimiento neto es después de comisiones y el que obtuvo el inversionista en el periodo.  
-La tasa libre de riesgo es una tasa que no incluye descuentos por comisiones o cualquier otro gasto.  
-El desempeño del Fondo de Inversión en el pasado, no necesariamente es indicativo del desempeño que tendrá la inversión en el futuro.

**Régimen y Política de Inversión**

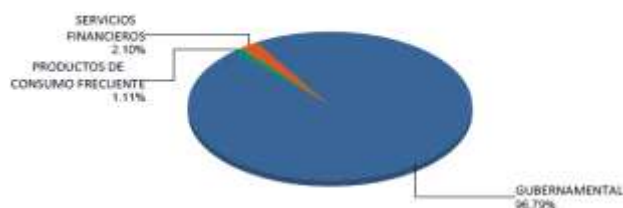
- a) Estrategia de Inversión: Activa.
- b) Montos máximos o mínimos de inversión de los principales activos objeto de inversión del Fondo:
- |  | Mín | Máx  |
|--|-----|------|
| Activos objeto de inversión denominados en moneda nacional.                      |     | 100% |
| Activos objeto de inversión en UDIS.   |     | 50%  |
| Valores de fácil realización y/o valores con vencimiento menor a 3 meses.        | 20% | 100% |
| Valores gubernamentales, bancarios y/o corporativos en moneda nacional y/o UDIS. |     | 100% |
| Valores respaldados por activos.   |     | 20%  |
- c) Política de inversión: El Fondo podrá invertir en una mezcla de valores de deuda en el mercado nacional y en mercados internacionales.
- d) La base de referencia del Fondo es la curva de bonos de tasa revisable y la de valores gubernamentales de tasa fija, puede consultar la integración del índice de referencia del Fondo en <http://www.banorte.com/Indices de Referencia> y/o en [http://www.valmer.com.mx/es/valmer/Bench\\_SP\\_Info](http://www.valmer.com.mx/es/valmer/Bench_SP_Info).
- e) NTEMP+ podrá invertir hasta un 100% de su activo neto en activos emitidos, avalados o aceptados por instituciones de crédito que formen parte del mismo Consorcio o Grupo empresarial al que pertenezca su Sociedad Operadora, de acuerdo con el régimen de inversión, cumpliendo con lo establecido en el artículo 6 fracción I de la CUFI.
- f) NTEMP+ podrá realizar operaciones de préstamo de valores con un plazo máximo de 1 año, con prórrogas por igual periodo.
- g) NTEMP+ no invertirá en instrumentos financieros derivados, valores estructurados, FIBRAS, CKDs ni en certificados bursátiles fiduciarios indizados. NTEMP+ podrá adquirir valores respaldados por activos.

**Composición de la Cartera de Inversión**

Principales inversiones al mes de abril 2026

Clave de Pizarra	Activo Objeto de Inversión			Monto Miles de \$	%
	Emisora	Nombre/Subyacente	Tipo		
1UDIBONO 261203	UDIBONO	N/A	DEUDA	583,272	14.34%
2BONOS 270304	BONOS Gobierno TF	N/A	DEUDA	444,292	10.92%
3CETES 270121	CETES	N/A	DEUDA	247,502	6.09%
4CETES 270318	CETES	N/A	DEUDA	235,377	5.79%
5CETES 261126	CETES	N/A	DEUDA	131,844	3.24%
6CETES 270107	CETES	N/A	DEUDA	100,240	2.46%
7CETES 270204	CETES	N/A	DEUDA	94,935	2.33%
8BPA182 310327	BONOS Prot Ahorro	N/A	DEUDA	79,992	1.97%
9CETES 270304	CETES	N/A	DEUDA	75,559	1.86%
10CETES 261112	CETES	N/A	DEUDA	67,550	1.66%
<b>Cartera Total</b>				<b>4,067,028</b>	<b>100%</b>

**Por Sector de Actividad Económica**



**Comisiones y Remuneraciones por la Prestación de Servicios**
**Pagadas por el cliente**

Concepto	Serie APIM		Serie más representativa (F7)	
	%	\$	%	\$
INCUMPLIMIENTO PLAZO MÍNIMO DE PERMANENCIA	n/a	n/a	n/a	n/a
INCUMPLIMIENTO SALDO MÍNIMO DE INVERSIÓN	n/a	n/a	n/a	n/a
COMPRA DE ACCIONES	n/a	n/a	n/a	n/a
VENTA DE ACCIONES	n/a	n/a	n/a	n/a
SERVICIOS POR ASESORÍA	n/a	n/a	n/a	n/a
SERVICIO ADMINISTRACIÓN DE ACCIONES	n/a	n/a	n/a	n/a
OTRAS	n/a	n/a	n/a	n/a
<b>Total</b>	<b>n/a</b>	<b>n/a</b>	<b>n/a</b>	<b>n/a</b>

No aplica para ninguna serie accionaria.

**Información sobre comisiones y remuneraciones**

Las comisiones por compra y venta de acciones pueden disminuir el monto total de su inversión. Esto implica que usted recibiría un monto menor después de una operación. Lo anterior, junto con las comisiones pagadas por el Fondo, representa una reducción del rendimiento total que recibiría por su inversión en el Fondo de Inversión.

Algunos prestadores de servicios pueden establecer acuerdos con el Fondo de Inversión y ofrecerle descuentos por sus servicios. Para conocer de su existencia y el posible beneficio para usted, pregunte con su distribuidor.

El Prospecto de Información al Público Inversionista contiene un mayor detalle de los conflictos de interés a los que pudiera estar sujeto cualquier prestador de servicios del Fondo de Inversión.

**Pagadas por el Fondo de Inversión**

(cifras correspondientes al mes de abril 2026)

Concepto	Serie APIM		Serie más representativa (F7)	
	%	\$	%	\$
ADMINISTRACIÓN DE ACTIVOS	0.000	0.00	0.660	6.60
ADMINISTRACIÓN ACTIVOS / SOBRE DESEMPEÑO	n/a	n/a	n/a	n/a
DISTRIBUCIÓN DE ACCIONES	0.000	0.00	1.540	15.40
VALUACIÓN DE ACCIONES	0.000	0.00	0.002	0.02
DEPÓSITO DE ACCIONES DEL FI	0.000	0.00	0.000	0.00
DEPÓSITO DE ACTIVOS OBJETO DE INVERSIÓN	0.000	0.00	0.000	0.00
CONTABILIDAD	0.000	0.00	0.004	0.04
OTRAS	0.000	0.00	0.012	0.12
<b>Total</b>	<b>0.000</b>	<b>0.00</b>	<b>2.218</b>	<b>22.18</b>

\*Porcentajes y cifras en pesos anualizados. Monto por cada \$1,000 pesos invertidos.

Otros incluye: proveedor de precios, calificadora, otros servicios administrativos, custodia, cuotas de CNBV, Bolsas de Valores y Auditoría Externa.

**Políticas para la compraventa de acciones**

<b>Plazo mínimo de permanencia:</b>	No tiene.	<b>Liquidez:</b>	Diaria (solicitar con 2 días hábiles de anticipación).
<b>Recepción de órdenes:</b>	Todos los días hábiles.	<b>Horario:</b>	<b>Apertura:</b> 08:00 horas, tiempo del centro de México. <b>Cierre:</b> 13:30 horas, tiempo del centro de México.
<b>Ejecución de operaciones:</b>	2 días hábiles después de recepción.	<b>Límites de recompra:</b>	Hasta el 10% del activo neto del Fondo.
<b>Liquidación de operaciones:</b>	Mismo día.	<b>Diferencial*:</b>	El Fondo no ha aplicado diferencial alguno en el precio de sus acciones.

\*El Fondo de Inversión, ante condiciones desordenadas de mercado u operaciones inusuales, podrá aplicar a las operaciones de compraventa de sus acciones, un diferencial sobre el precio actualizado de valuación de dichas acciones, que haya determinado previamente, y conservarlo a favor de los inversionistas que permanezcan en el Fondo de Inversión.

**Prestadores de Servicios**

<b>Operadora:</b>	Operadora de Fondos Banorte, S.A. de C.V., Sociedad Operadora de Fondos de Inversión, Grupo Financiero Banorte.
<b>Distribuidora:</b>	Consultar Punto 2, inciso f) del Prospecto de Información.
<b>Valuadora:</b>	GAF Operadora, S.A. de C.V., Sociedad Operadora Limitada de Fondos de Inversión.
<b>Institución Calificadora de Valores:</b>	Fitch México, S.A. de C.V.
<b>Proveedor de Precios:</b>	Valuación Operativa y Referencias de Mercado, S.A. de C.V.

**Advertencias**

El Fondo de Inversión no cuenta con garantía alguna del Gobierno Federal, las entidades de la administración pública paraestatal, ni de la Sociedad Operadora ni del Grupo Financiero al que pertenece. La inversión en el Fondo de Inversión se encuentra respaldada hasta por el monto de su patrimonio.

La autorización de los Prospectos de Información al Público Inversionista no implica certificación sobre la bondad de las acciones que emitan o sobre la solvencia, liquidez, calidad crediticia o desempeño futuro de los Fondos, ni de los activos objeto de inversión que conforman su cartera.

Ningún intermediario financiero, apoderado para celebrar operaciones con el público, o cualquier otra persona, está autorizado para proporcionar información o hacer declaración alguna adicional al contenido del presente documento o el Prospecto de Información al Público Inversionista, por lo que deberán entenderse como no autorizados por el Fondo de Inversión.

Para más información, visite la página de internet de nuestra Sociedad Operadora y/o Distribuidoras, en donde podrá consultar el Prospecto de Información al Público Inversionista, así como la información actualizada sobre la cartera de inversiones del Fondo de Inversión.

El presente documento y el Prospecto de Información al Público Inversionista son los únicos documentos de venta que reconoce el Fondo de Inversión como válidos.

**Centro de Atención al Inversionista**

<b>Contacto:</b>	Centro de Contacto.
<b>Teléfono:</b>	800 493 2000
<b>Horario:</b>	08:30 a 18:00 horas, tiempo del centro de México.

**Página(s) electrónica(s)**

<b>Operadora:</b>	<a href="http://www.banorte.com/fondosdeinversion">www.banorte.com/fondosdeinversion</a>
<b>Distribuidora:</b>	<a href="http://www.banorte.com/fondosdeinversion">www.banorte.com/fondosdeinversion</a>

**DOCUMENTO CON INFORMACIÓN CLAVE PARA LA INVERSIÓN**

Fondo Banorte 8, S.A. de C.V. F.I.I.D. administrado por Operadora de Fondos Banorte, S.A. de C.V., Sociedad Operadora de Fondos de Inversión, GFB

<b>Tipo:</b>	INSTRUMENTOS DE DEUDA	<b>Serie B, Clase Accionaria</b>	<b>Posibles Adquirentes</b>	<b>Monto Mínimo de Inversión (\$)</b>
<b>Categoría:</b>	MEDIANO PLAZO (IDMP)	FF	FONDOS DE INVERSIÓN ADMINISTRADOS POR OPERADORA DE FONDOS BANORTE	Sin monto mínimo de inversión
<b>Clave de Pizarra:</b>	NTEMP+			
<b>Calificación:</b>	AAAf/S4(mex) Escala de calificación de Calificadora y homogénea			
<b>Fecha de Autorización:</b>	02 agosto 2024 <i>No. Oficio</i> 157/641/2024			

**Importante:** El valor de un Fondo de Inversión, cualquiera que sea su política de inversión, está sujeta a la fluctuación de los mercados, por lo que el inversionista puede obtener ganancias y pérdidas.

**Objetivo de Inversión**

El objetivo fundamental de NTEMP+ será ofrecer un portafolio con una mezcla de valores de deuda gubernamentales, bancarios y corporativos, principalmente de mediano plazo y en menor proporción de corto y largo plazo. Los valores podrán estar emitidos en el mercado local o en mercados internacionales, denominados en moneda nacional y en UDIS en menor medida. NTEMP+ también podrá invertir en valores respaldados por activos y/o en depósitos bancarios de dinero a la vista en entidades financieras, inclusive del exterior en moneda nacional.

NTEMP+ está orientado a pequeños, medianos y grandes inversionistas, personas físicas, personas morales, personas no sujetas a retención y/o Fondos de Inversión (conforme a los montos mínimos de inversión cada clase y a su nivel de complejidad o sofisticación), que busquen un nivel moderado de riesgo y liquidez de mediano plazo en función del objetivo, estrategia y calificación del Fondo.

El horizonte de inversión para el inversionista que compra acciones de NTEMP+ es de mediano plazo, por lo que se sugiere permanecer en el Fondo entre uno y tres años para obtener los beneficios de la estrategia.

**Información Relevante**

Los Fondos de Inversión no cuentan con Asamblea de Accionistas, Consejo de Administración o Comisario:

- Las funciones de la Asamblea de Accionistas, así como las actividades del Consejo de Administración están encomendadas a Operadora de Fondos Banorte, S.A. de C.V., Sociedad Operadora de Fondos de Inversión, Grupo Financiero Banorte.
- La vigilancia del Fondo está asignada al Contralor Normativo de la Sociedad Operadora.

**Valor en riesgo (VaR) de la cartera de inversión respecto de sus activos netos:** 0.27%, con un nivel de confianza del 95% a dos colas.

La pérdida máxima que en un escenario pesimista (5 en 100 veces) puede enfrentar el Fondo en un lapso de 1 día es de \$2.70 pesos por cada \$1,000 pesos invertidos. (Este dato es solo una estimación, y es válida únicamente en condiciones normales de mercado, las expectativas de pérdida podrían ser mayores, incluso por el monto total de la inversión realizada).

Se entiende por VaR a la pérdida máxima potencial en condiciones normales de mercado que pueden tener los activos netos de un Fondo de Inversión, calculada con un horizonte de tiempo de 1 día y con nivel de confianza al 95% a dos colas basada en una simulación histórica no paramétrica de 501 observaciones históricas en los factores de riesgo.

**Desempeño Histórico**

<b>Serie</b> FF	<b>Índice de Referencia:</b> 50% S&P/BMV Sovereign Floating Rate Bond Index / 50% S&P/BMV Sovereign Fixed Rate 185-365 Day Bond Index.
--------------------	--

**Tabla de Rendimientos nominales anualizados**

	Último Mes	Últimos 3 Meses	Últimos 12 Meses	2025	2024	2023
RENDIMIENTO BRUTO	8.09 %	8.22 %	8.49 %	9.47 %	11.39 %	11.60 %
RENDIMIENTO NETO	7.95 %	8.07 %	8.34 %	9.33 %	11.24 %	11.45 %
TASA LIBRE DE RIESGO (CETES 28 DÍAS)	6.65 %	6.92 %	7.55 %	8.47 %	11.21 %	11.53 %
ÍNDICE DE REFERENCIA	7.96 %	8.18 %	8.46 %	9.48 %	11.40 %	11.40 %

- El rendimiento neto es después de comisiones y el que obtuvo el inversionista en el periodo.
- La tasa libre de riesgo es una tasa que no incluye descuentos por comisiones o cualquier otro gasto.
- El desempeño del Fondo de Inversión en el pasado, no necesariamente es indicativo del desempeño que tendrá la inversión en el futuro.

**Régimen y Política de Inversión**

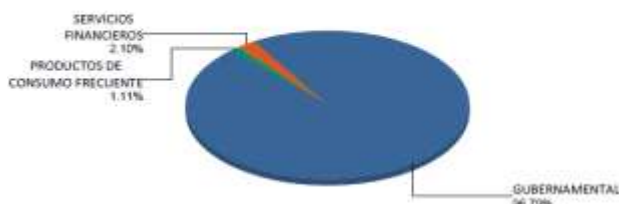
- a) Estrategia de Inversión: Activa.
- b) Montos máximos o mínimos de inversión de los principales activos objeto de inversión del Fondo:
- | Activos objeto de inversión denominados en moneda nacional.                      | Mín | Máx  |
|--|-----|------|
| Activos objeto de inversión en UDIS.   |     | 50%  |
| Valores de fácil realización y/o valores con vencimiento menor a 3 meses.        | 20% | 100% |
| Valores gubernamentales, bancarios y/o corporativos en moneda nacional y/o UDIS. |     | 100% |
| Valores respaldados por activos.   |     | 20%  |
- c) Política de inversión: El Fondo podrá invertir en una mezcla de valores de deuda en el mercado nacional y en mercados internacionales.
- d) La base de referencia del Fondo es la curva de bonos de tasa revisable y la de valores gubernamentales de tasa fija, puede consultar la integración del índice de referencia del Fondo en <http://www.banorte.com/Indices de Referencia> y/o en [http://www.valmer.com.mx/es/valmer/Bench\\_SP\\_Info](http://www.valmer.com.mx/es/valmer/Bench_SP_Info).
- e) NTEMP+ podrá invertir hasta un 100% de su activo neto en activos emitidos, avalados o aceptados por instituciones de crédito que formen parte del mismo Consorcio o Grupo empresarial al que pertenezca su Sociedad Operadora, de acuerdo con el régimen de inversión, cumpliendo con lo establecido en el artículo 6 fracción I de la CUIFI.
- f) NTEMP+ podrá realizar operaciones de préstamo de valores con un plazo máximo de 1 año, con prórrogas por igual periodo.
- g) NTEMP+ no invertirá en instrumentos financieros derivados, valores estructurados, FIBRAS, CKDs ni en certificados bursátiles fiduciarios indizados. NTEMP+ podrá adquirir valores respaldados por activos.

**Composición de la Cartera de Inversión**

Principales inversiones al mes de abril 2026

Clave de Pizarra	Activo Objeto de Inversión			Monto Miles de \$	%
	Emisora	Nombre/Subyacente	Tipo		
1UDIBONO 261203	UDIBONO	N/A	DEUDA	583,272	14.34%
2BONOS 270304	BONOS Gobierno TF	N/A	DEUDA	444,292	10.92%
3CETES 270121	CETES	N/A	DEUDA	247,502	6.09%
4CETES 270318	CETES	N/A	DEUDA	235,377	5.79%
5CETES 261126	CETES	N/A	DEUDA	131,844	3.24%
6CETES 270107	CETES	N/A	DEUDA	100,240	2.46%
7CETES 270204	CETES	N/A	DEUDA	94,935	2.33%
8BPA182 310327	BONOS Prot Ahorro	N/A	DEUDA	79,992	1.97%
9CETES 270304	CETES	N/A	DEUDA	75,559	1.86%
10CETES 261112	CETES	N/A	DEUDA	67,550	1.66%
<b>Cartera Total</b>				<b>4,067,028</b>	<b>100%</b>

**Por Sector de Actividad Económica**



**Comisiones y Remuneraciones por la Prestación de Servicios**
**Pagadas por el cliente**

Concepto	Serie FF		Serie más representativa (F7)	
	%	\$	%	\$
INCUMPLIMIENTO PLAZO MÍNIMO DE PERMANENCIA	n/a	n/a	n/a	n/a
INCUMPLIMIENTO SALDO MÍNIMO DE INVERSIÓN	n/a	n/a	n/a	n/a
COMPRA DE ACCIONES	n/a	n/a	n/a	n/a
VENTA DE ACCIONES	n/a	n/a	n/a	n/a
SERVICIOS POR ASESORÍA	n/a	n/a	n/a	n/a
SERVICIO ADMINISTRACIÓN DE ACCIONES	n/a	n/a	n/a	n/a
OTRAS	n/a	n/a	n/a	n/a
<b>Total</b>	<b>n/a</b>	<b>n/a</b>	<b>n/a</b>	<b>n/a</b>

No aplica para ninguna serie accionaria.

**Información sobre comisiones y remuneraciones**

Las comisiones por compra y venta de acciones pueden disminuir el monto total de su inversión. Esto implica que usted recibiría un monto menor después de una operación. Lo anterior, junto con las comisiones pagadas por el Fondo, representa una reducción del rendimiento total que recibiría por su inversión en el Fondo de Inversión.

Algunos prestadores de servicios pueden establecer acuerdos con el Fondo de Inversión y ofrecerle descuentos por sus servicios. Para conocer de su existencia y el posible beneficio para usted, pregunte con su distribuidor.

El Prospecto de Información al Público Inversionista contiene un mayor detalle de los conflictos de interés a los que pudiera estar sujeto cualquier prestador de servicios del Fondo de Inversión.

**Pagadas por el Fondo de Inversión**

(cifras correspondientes al mes de abril 2026)

Concepto	Serie FF		Serie más representativa (F7)	
	%	\$	%	\$
ADMINISTRACIÓN DE ACTIVOS	0.030	0.30	0.660	6.60
ADMINISTRACIÓN ACTIVOS / SOBRE DESEMPEÑO	n/a	n/a	n/a	n/a
DISTRIBUCIÓN DE ACCIONES	0.070	0.70	1.540	15.40
VALUACIÓN DE ACCIONES	0.002	0.02	0.002	0.02
DEPÓSITO DE ACCIONES DEL FI	0.000	0.00	0.000	0.00
DEPÓSITO DE ACTIVOS OBJETO DE INVERSIÓN	0.000	0.00	0.000	0.00
CONTABILIDAD	0.004	0.04	0.004	0.04
OTRAS	0.012	0.12	0.012	0.12
<b>Total</b>	<b>0.118</b>	<b>1.18</b>	<b>2.218</b>	<b>22.18</b>

\*Porcentajes y cifras en pesos anualizados. Monto por cada \$1,000 pesos invertidos.

Otros incluye: proveedor de precios, calificadora, otros servicios administrativos, custodia, cuotas de CNBV, Bolsas de Valores y Auditoría Externa.

**Políticas para la compraventa de acciones**

<b>Plazo mínimo de permanencia:</b>	No tiene	<b>Liquidez:</b>	Todos los días
<b>Recepción de órdenes:</b>	Todos los días hábiles.	<b>Horario:</b>	<b>Apertura:</b> 08:00 horas, tiempo del centro de México. <b>Cierre:</b> 13:30 horas, tiempo del centro de México.
<b>Ejecución de operaciones:</b>	Mismo día de la solicitud	<b>Límites de recompra:</b>	Hasta el 10% del activo neto del Fondo.
<b>Liquidación de operaciones:</b>	Mismo día.	<b>Diferencial*:</b>	El Fondo no ha aplicado diferencial alguno en el precio de sus acciones.

\*El Fondo de Inversión, ante condiciones desordenadas de mercado u operaciones inusuales, podrá aplicar a las operaciones de compraventa de sus acciones, un diferencial sobre el precio actualizado de valuación de dichas acciones, que haya determinado previamente, y conservarlo a favor de los inversionistas que permanezcan en el Fondo de Inversión.

**Prestadores de Servicios**

<b>Operadora:</b>	Operadora de Fondos Banorte, S.A. de C.V., Sociedad Operadora de Fondos de Inversión, Grupo Financiero Banorte.
<b>Distribuidora:</b>	Consultar Punto 2, inciso f) del Prospecto de Información.
<b>Valuadora:</b>	GAF Operadora, S.A. de C.V., Sociedad Operadora Limitada de Fondos de Inversión.
<b>Institución Calificadora de Valores:</b>	Fitch México, S.A. de C.V.
<b>Proveedor de Precios:</b>	Valuación Operativa y Referencias de Mercado, S.A. de C.V.

**Advertencias**

El Fondo de Inversión no cuenta con garantía alguna del Gobierno Federal, las entidades de la administración pública paraestatal, ni de la Sociedad Operadora ni del Grupo Financiero al que pertenece. La inversión en el Fondo de Inversión se encuentra respaldada hasta por el monto de su patrimonio.

La autorización de los Prospectos de Información al Público Inversionista no implica certificación sobre la bondad de las acciones que emitan o sobre la solvencia, liquidez, calidad crediticia o desempeño futuro de los Fondos, ni de los activos objeto de inversión que conforman su cartera.

Ningún intermediario financiero, apoderado para celebrar operaciones con el público, o cualquier otra persona, está autorizado para proporcionar información o hacer declaración alguna adicional al contenido del presente documento o el Prospecto de Información al Público Inversionista, por lo que deberán entenderse como no autorizados por el Fondo de Inversión.

Para más información, visite la página de internet de nuestra Sociedad Operadora y/o Distribuidoras, en donde podrá consultar el Prospecto de Información al Público Inversionista, así como la información actualizada sobre la cartera de inversiones del Fondo de Inversión.

El presente documento y el Prospecto de Información al Público Inversionista son los únicos documentos de venta que reconoce el Fondo de Inversión como válidos.

**Centro de Atención al Inversionista**

<b>Contacto:</b>	Centro de Contacto.
<b>Teléfono:</b>	800 493 2000
<b>Horario:</b>	08:30 a 18:00 horas, tiempo del centro de México.

**Página(s) electrónica(s)**

<b>Operadora:</b>	<a href="http://www.banorte.com/fondosdeinversion">www.banorte.com/fondosdeinversion</a>
<b>Distribuidora:</b>	<a href="http://www.banorte.com/fondosdeinversion">www.banorte.com/fondosdeinversion</a>

**DOCUMENTO CON INFORMACIÓN CLAVE PARA LA INVERSIÓN**

Fondo Banorte 8, S.A. de C.V. F.I.I.D. administrado por Operadora de Fondos Banorte, S.A. de C.V., Sociedad Operadora de Fondos de Inversión, GFB

<b>Tipo:</b>	INSTRUMENTOS DE DEUDA	<b>Serie B, Clase Accionaria</b>	<b>Posibles Adquirentes</b>	<b>Monto Mínimo de Inversión (\$)</b>
<b>Categoría:</b>	MEDIANO PLAZO (IDMP)			
<b>Clave de Pizarra:</b>	NTEMP+			
<b>Calificación:</b>	AAAf/S4(mex) Escala de calificación de Calificadora y homogénea			
<b>Fecha de Autorización:</b>	02 agosto 2024 <i>No. Oficio</i> 157/641/2024			

**Importante:** El valor de un Fondo de Inversión, cualquiera que sea su política de inversión, está sujeta a la fluctuación de los mercados, por lo que el inversionista puede obtener ganancias y pérdidas.

**Objetivo de Inversión**

El objetivo fundamental de NTEMP+ será ofrecer un portafolio con una mezcla de valores de deuda gubernamentales, bancarios y corporativos, principalmente de mediano plazo y en menor proporción de corto y largo plazo. Los valores podrán estar emitidos en el mercado local o en mercados internacionales, denominados en moneda nacional y en UDIS en menor medida. NTEMP+ también podrá invertir en valores respaldados por activos y/o en depósitos bancarios de dinero a la vista en entidades financieras, inclusive del exterior en moneda nacional.

NTEMP+ está orientado a pequeños, medianos y grandes inversionistas, personas físicas, personas morales, personas no sujetas a retención y/o Fondos de Inversión (conforme a los montos mínimos de inversión cada clase y a su nivel de complejidad o sofisticación), que busquen un nivel moderado de riesgo y liquidez de mediano plazo en función del objetivo, estrategia y calificación del Fondo.

El horizonte de inversión para el inversionista que compra acciones de NTEMP+ es de mediano plazo, por lo que se sugiere permanecer en el Fondo entre uno y tres años para obtener los beneficios de la estrategia.

**Información Relevante**

Los Fondos de Inversión no cuentan con Asamblea de Accionistas, Consejo de Administración o Comisario:

- Las funciones de la Asamblea de Accionistas, así como las actividades del Consejo de Administración están encomendadas a Operadora de Fondos Banorte, S.A. de C.V., Sociedad Operadora de Fondos de Inversión, Grupo Financiero Banorte.
- La vigilancia del Fondo está asignada al Contralor Normativo de la Sociedad Operadora.

**Valor en riesgo (VaR) de la cartera de inversión respecto de sus activos netos:** 0.27%, con un nivel de confianza del 95% a dos colas.

La pérdida máxima que en un escenario pesimista (5 en 100 veces) puede enfrentar el Fondo en un lapso de 1 día es de \$2.70 pesos por cada \$1,000 pesos invertidos. (Este dato es solo una estimación, y es válida únicamente en condiciones normales de mercado, las expectativas de pérdida podrían ser mayores, incluso por el monto total de la inversión realizada).

Se entiende por VaR a la pérdida máxima potencial en condiciones normales de mercado que pueden tener los activos netos de un Fondo de Inversión, calculada con un horizonte de tiempo de 1 día y con nivel de confianza al 95% a dos colas basada en una simulación histórica no paramétrica de 501 observaciones históricas en los factores de riesgo.

**Desempeño Histórico**

<b>Serie EMP</b>	<b>Índice de Referencia:</b> 50% S&P/BMV Sovereign Floating Rate Bond Index / 50% S&P/BMV Sovereign Fixed Rate 185-365 Day Bond Index.
------------------	--

**Tabla de Rendimientos nominales anualizados**

	Último Mes	Últimos 3 Meses	Últimos 12 Meses	2025	2024	2023
RENDIMIENTO BRUTO	8.10 %	8.22 %	8.49 %	9.47 %	11.39 %	11.60 %
RENDIMIENTO NETO	6.51 %	6.63 %	7.18 %	8.29 %	10.17 %	10.77 %
TASA LIBRE DE RIESGO (CETES 28 DÍAS)	6.65 %	6.92 %	7.55 %	8.47 %	11.21 %	11.53 %
ÍNDICE DE REFERENCIA	7.96 %	8.18 %	8.46 %	9.48 %	11.40 %	11.40 %

- El rendimiento neto es después de comisiones y el que obtuvo el inversionista en el periodo.
- La tasa libre de riesgo es una tasa que no incluye descuentos por comisiones o cualquier otro gasto.
- El desempeño del Fondo de Inversión en el pasado, no necesariamente es indicativo del desempeño que tendrá la inversión en el futuro.

**Régimen y Política de Inversión**

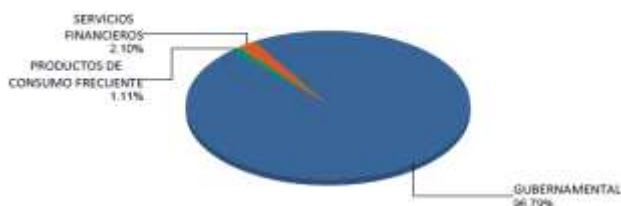
- a) Estrategia de Inversión: Activa.
- b) Montos máximos o mínimos de inversión de los principales activos objeto de inversión del Fondo:
- |  | Mín | Máx  |
|--|-----|------|
| Activos objeto de inversión denominados en moneda nacional.                      |     | 100% |
| Activos objeto de inversión en UDIS.   |     | 50%  |
| Valores de fácil realización y/o valores con vencimiento menor a 3 meses.        | 20% | 100% |
| Valores gubernamentales, bancarios y/o corporativos en moneda nacional y/o UDIS. |     | 100% |
| Valores respaldados por activos.   |     | 20%  |
- c) Política de inversión: El Fondo podrá invertir en una mezcla de valores de deuda en el mercado nacional y en mercados internacionales.
- d) La base de referencia del Fondo es la curva de bonos de tasa revisable y la de valores gubernamentales de tasa fija, puede consultar la integración del índice de referencia del Fondo en <http://www.banorte.com/Indices de Referencia> y/o en [http://www.valmer.com.mx/es/valmer/Bench\\_SP\\_Info](http://www.valmer.com.mx/es/valmer/Bench_SP_Info).
- e) NTEMP+ podrá invertir hasta un 100% de su activo neto en activos emitidos, avalados o aceptados por instituciones de crédito que formen parte del mismo Consorcio o Grupo empresarial al que pertenezca su Sociedad Operadora, de acuerdo con el régimen de inversión, cumpliendo con lo establecido en el artículo 6 fracción I de la CUIFI.
- f) NTEMP+ podrá realizar operaciones de préstamo de valores con un plazo máximo de 1 año, con prórrogas por igual periodo.
- g) NTEMP+ no invertirá en instrumentos financieros derivados, valores estructurados, FIBRAS, CKDs ni en certificados bursátiles fiduciarios indizados. NTEMP+ podrá adquirir valores respaldados por activos.

**Composición de la Cartera de Inversión**

Principales inversiones al mes de abril 2026

Clave de Pizarra	Activo Objeto de Inversión			Monto Miles de \$	%
	Emisora	Nombre/Subyacente	Tipo		
1 UDIBONO 261203	UDIBONO	N/A	DEUDA	583,272	14.34%
2 BONOS 270304	BONOS Gobierno TF	N/A	DEUDA	444,292	10.92%
3 CETES 270121	CETES	N/A	DEUDA	247,502	6.09%
4 CETES 270318	CETES	N/A	DEUDA	235,377	5.79%
5 CETES 261126	CETES	N/A	DEUDA	131,844	3.24%
6 CETES 270107	CETES	N/A	DEUDA	100,240	2.46%
7 CETES 270204	CETES	N/A	DEUDA	94,935	2.33%
8 BPA182 310327	BONOS Prot Ahorro	N/A	DEUDA	79,992	1.97%
9 CETES 270304	CETES	N/A	DEUDA	75,559	1.86%
10 CETES 261112	CETES	N/A	DEUDA	67,550	1.66%
<b>Cartera Total</b>				<b>4,067,028</b>	<b>100%</b>

**Por Sector de Actividad Económica**



**Comisiones y Remuneraciones por la Prestación de Servicios**
**Pagadas por el cliente**

Concepto	Serie EMP		Serie más representativa (F7)	
	%	\$	%	\$
INCUMPLIMIENTO PLAZO MÍNIMO DE PERMANENCIA	n/a	n/a	n/a	n/a
INCUMPLIMIENTO SALDO MÍNIMO DE INVERSIÓN	n/a	n/a	n/a	n/a
COMPRA DE ACCIONES	n/a	n/a	n/a	n/a
VENTA DE ACCIONES	n/a	n/a	n/a	n/a
SERVICIOS POR ASESORÍA	n/a	n/a	n/a	n/a
SERVICIO ADMINISTRACIÓN DE ACCIONES	n/a	n/a	n/a	n/a
OTRAS	n/a	n/a	n/a	n/a
<b>Total</b>	<b>n/a</b>	<b>n/a</b>	<b>n/a</b>	<b>n/a</b>

No aplica para ninguna serie accionaria.

**Información sobre comisiones y remuneraciones**

Las comisiones por compra y venta de acciones pueden disminuir el monto total de su inversión. Esto implica que usted recibiría un monto menor después de una operación. Lo anterior, junto con las comisiones pagadas por el Fondo, representa una reducción del rendimiento total que recibiría por su inversión en el Fondo de Inversión.

Algunos prestadores de servicios pueden establecer acuerdos con el Fondo de Inversión y ofrecerle descuentos por sus servicios. Para conocer de su existencia y el posible beneficio para usted, pregunte con su distribuidor.

El Prospecto de Información al Público Inversionista contiene un mayor detalle de los conflictos de interés a los que pudiera estar sujeto cualquier prestador de servicios del Fondo de Inversión.

**Pagadas por el Fondo de Inversión**

(cifras correspondientes al mes de abril 2026)

Concepto	Serie EMP		Serie más representativa (F7)	
	%	\$	%	\$
ADMINISTRACIÓN DE ACTIVOS	0.150	1.50	0.660	6.60
ADMINISTRACIÓN ACTIVOS / SOBRE DESEMPEÑO	n/a	n/a	n/a	n/a
DISTRIBUCIÓN DE ACCIONES	0.350	3.50	1.540	15.40
VALUACIÓN DE ACCIONES	0.002	0.02	0.002	0.02
DEPÓSITO DE ACCIONES DEL FI	0.000	0.00	0.000	0.00
DEPÓSITO DE ACTIVOS OBJETO DE INVERSIÓN	0.000	0.00	0.000	0.00
CONTABILIDAD	0.004	0.04	0.004	0.04
OTRAS	0.012	0.12	0.012	0.12
<b>Total</b>	<b>0.518</b>	<b>5.18</b>	<b>2.218</b>	<b>22.18</b>

\*Porcentajes y cifras en pesos anualizados. Monto por cada \$1,000 pesos invertidos.

Otros incluye: proveedor de precios, calificadora, otros servicios administrativos, custodia, cuotas de CNBV, Bolsas de Valores y Auditoría Externa.

**Políticas para la compraventa de acciones**

<b>Plazo mínimo de permanencia:</b>	No tiene.	<b>Liquidez:</b>	Diaria (solicitar con 2 días hábiles de anticipación).
<b>Recepción de órdenes:</b>	Todos los días hábiles.	<b>Horario:</b>	<b>Apertura:</b> 08:00 horas, tiempo del centro de México. <b>Cierre:</b> 13:30 horas, tiempo del centro de México.
<b>Ejecución de operaciones:</b>	2 días hábiles después de recepción.	<b>Límites de recompra:</b>	Hasta el 10% del activo neto del Fondo.
<b>Liquidación de operaciones:</b>	Mismo día.	<b>Diferencial*:</b>	El Fondo no ha aplicado diferencial alguno en el precio de sus acciones.

\*El Fondo de Inversión, ante condiciones desordenadas de mercado u operaciones inusuales, podrá aplicar a las operaciones de compraventa de sus acciones, un diferencial sobre el precio actualizado de valuación de dichas acciones, que haya determinado previamente, y conservarlo a favor de los inversionistas que permanezcan en el Fondo de Inversión.

**Prestadores de Servicios**

<b>Operadora:</b>	Operadora de Fondos Banorte, S.A. de C.V., Sociedad Operadora de Fondos de Inversión, Grupo Financiero Banorte.
<b>Distribuidora:</b>	Consultar Punto 2, inciso f) del Prospecto de Información.
<b>Valuadora:</b>	GAF Operadora, S.A. de C.V., Sociedad Operadora Limitada de Fondos de Inversión.
<b>Institución Calificadora de Valores:</b>	Fitch México, S.A. de C.V.
<b>Proveedor de Precios:</b>	Valuación Operativa y Referencias de Mercado, S.A. de C.V.

**Advertencias**

El Fondo de Inversión no cuenta con garantía alguna del Gobierno Federal, las entidades de la administración pública paraestatal, ni de la Sociedad Operadora ni del Grupo Financiero al que pertenece. La inversión en el Fondo de Inversión se encuentra respaldada hasta por el monto de su patrimonio.

La autorización de los Prospectos de Información al Público Inversionista no implica certificación sobre la bondad de las acciones que emitan o sobre la solvencia, liquidez, calidad crediticia o desempeño futuro de los Fondos, ni de los activos objeto de inversión que conforman su cartera.

Ningún intermediario financiero, apoderado para celebrar operaciones con el público, o cualquier otra persona, está autorizado para proporcionar información o hacer declaración alguna adicional al contenido del presente documento o el Prospecto de Información al Público Inversionista, por lo que deberán entenderse como no autorizados por el Fondo de Inversión.

Para más información, visite la página de internet de nuestra Sociedad Operadora y/o Distribuidoras, en donde podrá consultar el Prospecto de Información al Público Inversionista, así como la información actualizada sobre la cartera de inversiones del Fondo de Inversión.

El presente documento y el Prospecto de Información al Público Inversionista son los únicos documentos de venta que reconoce el Fondo de Inversión como válidos.

**Centro de Atención al Inversionista**

<b>Contacto:</b>	Centro de Contacto.
<b>Teléfono:</b>	800 493 2000
<b>Horario:</b>	08:30 a 18:00 horas, tiempo del centro de México.

**Página(s) electrónica(s)**

<b>Operadora:</b>	<a href="http://www.banorte.com/fondosdeinversion">www.banorte.com/fondosdeinversion</a>
<b>Distribuidora:</b>	<a href="http://www.banorte.com/fondosdeinversion">www.banorte.com/fondosdeinversion</a>

**DOCUMENTO CON INFORMACIÓN CLAVE PARA LA INVERSIÓN**

Fondo Banorte 8, S.A. de C.V. F.I.I.D. administrado por Operadora de Fondos Banorte, S.A. de C.V., Sociedad Operadora de Fondos de Inversión, GFB

<b>Tipo:</b>	INSTRUMENTOS DE DEUDA	Serie B, Clase Accionaria	Posibles Adquirentes	Monto Mínimo de Inversión (\$)
<b>Categoría:</b>	MEDIANO PLAZO (IDMP)			
<b>Clave de Pizarra:</b>	NTEMP+			
<b>Calificación:</b>	AAAf/S4(mex) Escala de calificación de Calificadora y homogénea			
<b>Fecha de Autorización:</b>	02 agosto 2024 <i>No. Oficio</i> 157/641/2024			
		E7	PERSONAS NO SUJETAS A RETENCIÓN	\$1.00

**Importante:** El valor de un Fondo de Inversión, cualquiera que sea su política de inversión, está sujeta a la fluctuación de los mercados, por lo que el inversionista puede obtener ganancias y pérdidas.

**Objetivo de Inversión**

El objetivo fundamental de NTEMP+ será ofrecer un portafolio con una mezcla de valores de deuda gubernamentales, bancarios y corporativos, principalmente de mediano plazo y en menor proporción de corto y largo plazo. Los valores podrán estar emitidos en el mercado local o en mercados internacionales, denominados en moneda nacional y en UDIS en menor medida. NTEMP+ también podrá invertir en valores respaldados por activos y/o en depósitos bancarios de dinero a la vista en entidades financieras, inclusive del exterior en moneda nacional.

NTEMP+ está orientado a pequeños, medianos y grandes inversionistas, personas físicas, personas morales, personas no sujetas a retención y/o Fondos de Inversión (conforme a los montos mínimos de inversión cada clase y a su nivel de complejidad o sofisticación), que busquen un nivel moderado de riesgo y liquidez de mediano plazo en función del objetivo, estrategia y calificación del Fondo.

El horizonte de inversión para el inversionista que compra acciones de NTEMP+ es de mediano plazo, por lo que se sugiere permanecer en el Fondo entre uno y tres años para obtener los beneficios de la estrategia.

**Información Relevante**

Los Fondos de Inversión no cuentan con Asamblea de Accionistas, Consejo de Administración o Comisario:

- Las funciones de la Asamblea de Accionistas, así como las actividades del Consejo de Administración están encomendadas a Operadora de Fondos Banorte, S.A. de C.V., Sociedad Operadora de Fondos de Inversión, Grupo Financiero Banorte.
- La vigilancia del Fondo está asignada al Contralor Normativo de la Sociedad Operadora.

**Valor en riesgo (VaR) de la cartera de inversión respecto de sus activos netos:** 0.27%, con un nivel de confianza del 95% a dos colas.

La pérdida máxima que en un escenario pesimista (5 en 100 veces) puede enfrentar el Fondo en un lapso de 1 día es de \$2.70 pesos por cada \$1,000 pesos invertidos. (Este dato es solo una estimación, y es válida únicamente en condiciones normales de mercado, las expectativas de pérdida podrían ser mayores, incluso por el monto total de la inversión realizada).

Se entiende por VaR a la pérdida máxima potencial en condiciones normales de mercado que pueden tener los activos netos de un Fondo de Inversión, calculada con un horizonte de tiempo de 1 día y con nivel de confianza al 95% a dos colas basada en una simulación histórica no paramétrica de 501 observaciones históricas en los factores de riesgo.

**Desempeño Histórico**

Serie E7	<b>Índice de Referencia:</b> 50% S&P/BMV Sovereign Floating Rate Bond Index / 50% S&P/BMV Sovereign Fixed Rate 185-365 Day Bond Index.
-------------	--

**Tabla de Rendimientos nominales anualizados**

	Último Mes	Últimos 3 Meses	Últimos 12 Meses	2025	2024	2023
RENDIMIENTO BRUTO	8.10 %	8.22 %	8.49 %	9.47 %	11.39 %	11.60 %
RENDIMIENTO NETO	6.54 %	6.66 %	6.93 %	7.90 %	9.79 %	9.99 %
TASA LIBRE DE RIESGO (CETES 28 DÍAS)	6.65 %	6.92 %	7.55 %	8.47 %	11.21 %	11.53 %
ÍNDICE DE REFERENCIA	7.96 %	8.18 %	8.46 %	9.48 %	11.40 %	11.40 %

-El rendimiento neto es después de comisiones y el que obtuvo el inversionista en el periodo.  
 -La tasa libre de riesgo es una tasa que no incluye descuentos por comisiones o cualquier otro gasto.  
 -El desempeño del Fondo de Inversión en el pasado, no necesariamente es indicativo del desempeño que tendrá la inversión en el futuro.

**Régimen y Política de Inversión**

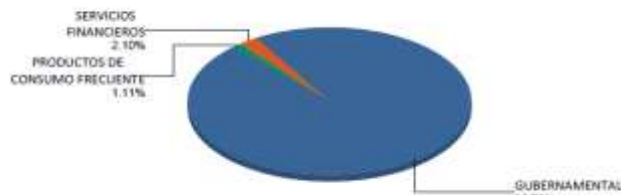
- a) Estrategia de Inversión: Activa.
- b) Montos máximos o mínimos de inversión de los principales activos objeto de inversión del Fondo:
- |  | Mín | Máx  |
|--|-----|------|
| Activos objeto de inversión denominados en moneda nacional.                      |     | 100% |
| Activos objeto de inversión en UDIS.   |     | 50%  |
| Valores de fácil realización y/o valores con vencimiento menor a 3 meses.        | 20% | 100% |
| Valores gubernamentales, bancarios y/o corporativos en moneda nacional y/o UDIS. |     | 100% |
| Valores respaldados por activos.   |     | 20%  |
- c) Política de inversión: El Fondo podrá invertir en una mezcla de valores de deuda en el mercado nacional y en mercados internacionales.
- d) La base de referencia del Fondo es la curva de bonos de tasa revisable y la de valores gubernamentales de tasa fija, puede consultar la integración del índice de referencia del Fondo en <http://www.banorte.com/Indices de Referencia> y/o en [http://www.valmer.com.mx/es/valmer/Bench\\_SP\\_Info](http://www.valmer.com.mx/es/valmer/Bench_SP_Info).
- e) NTEMP+ podrá invertir hasta un 100% de su activo neto en activos emitidos, avalados o aceptados por instituciones de crédito que formen parte del mismo Consorcio o Grupo empresarial al que pertenezca su Sociedad Operadora, de acuerdo con el régimen de inversión, cumpliendo con lo establecido en el artículo 6 fracción I de la CUIFI.
- f) NTEMP+ podrá realizar operaciones de préstamo de valores con un plazo máximo de 1 año, con prórrogas por igual periodo.
- g) NTEMP+ no invertirá en instrumentos financieros derivados, valores estructurados, FIBRAS, CKDs ni en certificados bursátiles fiduciarios indizados. NTEMP+ podrá adquirir valores respaldados por activos.

**Composición de la Cartera de Inversión**

Principales inversiones al mes de abril 2026

Clave de Pizarra	Activo Objeto de Inversión			Monto Miles de \$	%
	Emisora	Nombre/Subyacente	Tipo		
1 UDIBONO 261203	UDIBONO	N/A	DEUDA	583,272	14.34%
2 BONOS 270304	BONOS Gobierno TF	N/A	DEUDA	444,292	10.92%
3 CETES 270121	CETES	N/A	DEUDA	247,502	6.09%
4 CETES 270318	CETES	N/A	DEUDA	235,377	5.79%
5 CETES 261126	CETES	N/A	DEUDA	131,844	3.24%
6 CETES 270107	CETES	N/A	DEUDA	100,240	2.46%
7 CETES 270204	CETES	N/A	DEUDA	94,935	2.33%
8 BPA182 310327	BONOS Prot Ahorro	N/A	DEUDA	79,992	1.97%
9 CETES 270304	CETES	N/A	DEUDA	75,559	1.86%
10 CETES 261112	CETES	N/A	DEUDA	67,550	1.66%
<b>Cartera Total</b>				<b>4,067,028</b>	<b>100%</b>

**Por Sector de Actividad Económica**



**Comisiones y Remuneraciones por la Prestación de Servicios**
**Pagadas por el cliente**

Concepto	Serie E7		Serie más representativa (F7)	
	%	\$	%	\$
INCUMPLIMIENTO PLAZO MÍNIMO DE PERMANENCIA	n/a	n/a	n/a	n/a
INCUMPLIMIENTO SALDO MÍNIMO DE INVERSIÓN	n/a	n/a	n/a	n/a
COMPRA DE ACCIONES	n/a	n/a	n/a	n/a
VENTA DE ACCIONES	n/a	n/a	n/a	n/a
SERVICIOS POR ASESORÍA	n/a	n/a	n/a	n/a
SERVICIO ADMINISTRACIÓN DE ACCIONES	n/a	n/a	n/a	n/a
OTRAS	n/a	n/a	n/a	n/a
<b>Total</b>	<b>n/a</b>	<b>n/a</b>	<b>n/a</b>	<b>n/a</b>

No aplica para ninguna serie accionaria.

**Información sobre comisiones y remuneraciones**

Las comisiones por compra y venta de acciones pueden disminuir el monto total de su inversión. Esto implica que usted recibiría un monto menor después de una operación. Lo anterior, junto con las comisiones pagadas por el Fondo, representa una reducción del rendimiento total que recibiría por su inversión en el Fondo de Inversión.

Algunos prestadores de servicios pueden establecer acuerdos con el Fondo de Inversión y ofrecerle descuentos por sus servicios. Para conocer de su existencia y el posible beneficio para usted, pregunte con su distribuidor.

El Prospecto de Información al Público Inversionista contiene un mayor detalle de los conflictos de interés a los que pudiera estar sujeto cualquier prestador de servicios del Fondo de Inversión.

**Pagadas por el Fondo de Inversión**

(cifras correspondientes al mes de abril 2026)

Concepto	Serie E7		Serie más representativa (F7)	
	%	\$	%	\$
ADMINISTRACIÓN DE ACTIVOS	0.375	3.75	0.660	6.60
ADMINISTRACIÓN ACTIVOS / SOBRE DESEMPEÑO	n/a	n/a	n/a	n/a
DISTRIBUCIÓN DE ACCIONES	0.875	8.75	1.540	15.40
VALUACIÓN DE ACCIONES	0.002	0.02	0.002	0.02
DEPÓSITO DE ACCIONES DEL FI	0.000	0.00	0.000	0.00
DEPÓSITO DE ACTIVOS OBJETO DE INVERSIÓN	0.000	0.00	0.000	0.00
CONTABILIDAD	0.004	0.04	0.004	0.04
OTRAS	0.012	0.12	0.012	0.12
<b>Total</b>	<b>1.268</b>	<b>12.68</b>	<b>2.218</b>	<b>22.18</b>

\*Porcentajes y cifras en pesos anualizados. Monto por cada \$1,000 pesos invertidos.

Otros incluye: proveedor de precios, calificadora, otros servicios administrativos, custodia, cuotas de CNBV, Bolsas de Valores y Auditoría Externa.

**Políticas para la compraventa de acciones**

<b>Plazo mínimo de permanencia:</b>	No tiene.	<b>Liquidez:</b>	Diaria (solicitar con 2 días hábiles de anticipación).
<b>Recepción de órdenes:</b>	Todos los días hábiles.	<b>Horario:</b>	<b>Apertura:</b> 08:00 horas, tiempo del centro de México. <b>Cierre:</b> 13:30 horas, tiempo del centro de México.
<b>Ejecución de operaciones:</b>	2 días hábiles después de recepción.	<b>Límites de recompra:</b>	Hasta el 10% del activo neto del Fondo.
<b>Liquidación de operaciones:</b>	Mismo día.	<b>Diferencial*:</b>	El Fondo no ha aplicado diferencial alguno en el precio de sus acciones.

\*El Fondo de Inversión, ante condiciones desordenadas de mercado u operaciones inusuales, podrá aplicar a las operaciones de compraventa de sus acciones, un diferencial sobre el precio actualizado de valuación de dichas acciones, que haya determinado previamente, y conservarlo a favor de los inversionistas que permanezcan en el Fondo de Inversión.

**Prestadores de Servicios**

<b>Operadora:</b>	Operadora de Fondos Banorte, S.A. de C.V., Sociedad Operadora de Fondos de Inversión, Grupo Financiero Banorte.
<b>Distribuidora:</b>	Consultar Punto 2, inciso f) del Prospecto de Información.
<b>Valuadora:</b>	GAF Operadora, S.A. de C.V., Sociedad Operadora Limitada de Fondos de Inversión.
<b>Institución Calificadora de Valores:</b>	Fitch México, S.A. de C.V.
<b>Proveedor de Precios:</b>	Valuación Operativa y Referencias de Mercado, S.A. de C.V.

**Advertencias**

El Fondo de Inversión no cuenta con garantía alguna del Gobierno Federal, las entidades de la administración pública paraestatal, ni de la Sociedad Operadora ni del Grupo Financiero al que pertenece. La inversión en el Fondo de Inversión se encuentra respaldada hasta por el monto de su patrimonio.

La autorización de los Prospectos de Información al Público Inversionista no implica certificación sobre la bondad de las acciones que emitan o sobre la solvencia, liquidez, calidad crediticia o desempeño futuro de los Fondos, ni de los activos objeto de inversión que conforman su cartera.

Ningún intermediario financiero, apoderado para celebrar operaciones con el público, o cualquier otra persona, está autorizado para proporcionar información o hacer declaración alguna adicional al contenido del presente documento o el Prospecto de Información al Público Inversionista, por lo que deberán entenderse como no autorizados por el Fondo de Inversión.

Para más información, visite la página de internet de nuestra Sociedad Operadora y/o Distribuidoras, en donde podrá consultar el Prospecto de Información al Público Inversionista, así como la información actualizada sobre la cartera de inversiones del Fondo de Inversión.

El presente documento y el Prospecto de Información al Público Inversionista son los únicos documentos de venta que reconoce el Fondo de Inversión como válidos.

**Centro de Atención al Inversionista**

<b>Contacto:</b>	Centro de Contacto.
<b>Teléfono:</b>	800 493 2000
<b>Horario:</b>	08:30 a 18:00 horas, tiempo del centro de México.

**Página(s) electrónica(s)**

<b>Operadora:</b>	<a href="http://www.banorte.com/fondosdeinversion">www.banorte.com/fondosdeinversion</a>
<b>Distribuidora:</b>	<a href="http://www.banorte.com/fondosdeinversion">www.banorte.com/fondosdeinversion</a>

**DOCUMENTO CON INFORMACIÓN CLAVE PARA LA INVERSIÓN**

Fondo Banorte 8, S.A. de C.V. F.I.I.D. administrado por Operadora de Fondos Banorte, S.A. de C.V., Sociedad Operadora de Fondos de Inversión, GFB

<b>Tipo:</b>	INSTRUMENTOS DE DEUDA	<b>Serie B, Clase Accionaria</b>  E6	<b>Posibles Adquirentes</b>  PERSONAS NO SUJETAS A RETENCIÓN	<b>Monto Mínimo de Inversión (\$)</b>  \$15,000,000.00
<b>Categoría:</b>	MEDIANO PLAZO (IDMP)			
<b>Clave de Pizarra:</b>	NTEMP+			
<b>Calificación:</b>	AAAf/S4(mex) Escala de calificación de Calificadora y homogénea			
<b>Fecha de Autorización:</b>	02 agosto 2024 <i>No. Oficio</i> 157/641/2024			

**Importante:** El valor de un Fondo de Inversión, cualquiera que sea su política de inversión, está sujeta a la fluctuación de los mercados, por lo que el inversionista puede obtener ganancias y pérdidas.

**Objetivo de Inversión**

El objetivo fundamental de NTEMP+ será ofrecer un portafolio con una mezcla de valores de deuda gubernamentales, bancarios y corporativos, principalmente de mediano plazo y en menor proporción de corto y largo plazo. Los valores podrán estar emitidos en el mercado local o en mercados internacionales, denominados en moneda nacional y en UDIS en menor medida. NTEMP+ también podrá invertir en valores respaldados por activos y/o en depósitos bancarios de dinero a la vista en entidades financieras, inclusive del exterior en moneda nacional.

NTEMP+ está orientado a pequeños, medianos y grandes inversionistas, personas físicas, personas morales, personas no sujetas a retención y/o Fondos de Inversión (conforme a los montos mínimos de inversión cada clase y a su nivel de complejidad o sofisticación), que busquen un nivel moderado de riesgo y liquidez de mediano plazo en función del objetivo, estrategia y calificación del Fondo.

El horizonte de inversión para el inversionista que compra acciones de NTEMP+ es de mediano plazo, por lo que se sugiere permanecer en el Fondo entre uno y tres años para obtener los beneficios de la estrategia.

**Información Relevante**

Los Fondos de Inversión no cuentan con Asamblea de Accionistas, Consejo de Administración o Comisario:

- Las funciones de la Asamblea de Accionistas, así como las actividades del Consejo de Administración están encomendadas a Operadora de Fondos Banorte, S.A. de C.V., Sociedad Operadora de Fondos de Inversión, Grupo Financiero Banorte.
- La vigilancia del Fondo está asignada al Contralor Normativo de la Sociedad Operadora.

**Valor en riesgo (VaR) de la cartera de inversión respecto de sus activos netos:** 0.27%, con un nivel de confianza del 95% a dos colas.

La pérdida máxima que en un escenario pesimista (5 en 100 veces) puede enfrentar el Fondo en un lapso de 1 día es de \$2.70 pesos por cada \$1,000 pesos invertidos. (Este dato es solo una estimación, y es válida únicamente en condiciones normales de mercado, las expectativas de pérdida podrían ser mayores, incluso por el monto total de la inversión realizada).

Se entiende por VaR a la pérdida máxima potencial en condiciones normales de mercado que pueden tener los activos netos de un Fondo de Inversión, calculada con un horizonte de tiempo de 1 día y con nivel de confianza al 95% a dos colas basada en una simulación histórica no paramétrica de 501 observaciones históricas en los factores de riesgo.

**Desempeño Histórico**

<b>Serie E6</b>	<b>Índice de Referencia:</b> 50% S&P/BMV Sovereign Floating Rate Bond Index / 50% S&P/BMV Sovereign Fixed Rate 185-365 Day Bond Index.
-----------------	--

**Tabla de Rendimientos nominales anualizados**

	Último Mes	Últimos 3 Meses	Últimos 12 Meses	2025	2024	2023
RENDIMIENTO BRUTO	8.10 %	8.22 %	8.49 %	9.47 %	11.39 %	11.60 %
RENDIMIENTO NETO	6.85 %	6.97 %	7.23 %	8.21 %	10.10 %	10.31 %
TASA LIBRE DE RIESGO (CETES 28 DÍAS)	6.65 %	6.92 %	7.55 %	8.47 %	11.21 %	11.53 %
ÍNDICE DE REFERENCIA	7.96 %	8.18 %	8.46 %	9.48 %	11.40 %	11.40 %

-El rendimiento neto es después de comisiones y el que obtuvo el inversionista en el periodo.  
-La tasa libre de riesgo es una tasa que no incluye descuentos por comisiones o cualquier otro gasto.  
-El desempeño del Fondo de Inversión en el pasado, no necesariamente es indicativo del desempeño que tendrá la inversión en el futuro.

**Régimen y Política de Inversión**

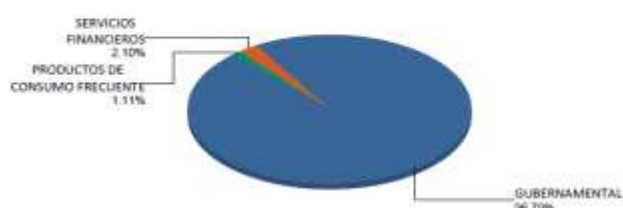
- a) Estrategia de Inversión: Activa.
- b) Montos máximos o mínimos de inversión de los principales activos objeto de inversión del Fondo:
- |  | Mín | Máx  |
|--|-----|------|
| Activos objeto de inversión denominados en moneda nacional.                      |     | 100% |
| Activos objeto de inversión en UDIS.   |     | 50%  |
| Valores de fácil realización y/o valores con vencimiento menor a 3 meses.        | 20% | 100% |
| Valores gubernamentales, bancarios y/o corporativos en moneda nacional y/o UDIS. |     | 100% |
| Valores respaldados por activos.   |     | 20%  |
- c) Política de inversión: El Fondo podrá invertir en una mezcla de valores de deuda en el mercado nacional y en mercados internacionales.
- d) La base de referencia del Fondo es la curva de bonos de tasa revisable y la de valores gubernamentales de tasa fija, puede consultar la integración del índice de referencia del Fondo en <http://www.banorte.com/Indices de Referencia> y/o en [http://www.valmer.com.mx/es/valmer/Bench\\_SP\\_Info](http://www.valmer.com.mx/es/valmer/Bench_SP_Info).
- e) NTEMP+ podrá invertir hasta un 100% de su activo neto en activos emitidos, avalados o aceptados por instituciones de crédito que formen parte del mismo Consorcio o Grupo empresarial al que pertenezca su Sociedad Operadora, de acuerdo con el régimen de inversión, cumpliendo con lo establecido en el artículo 6 fracción I de la CUIFI.
- f) NTEMP+ podrá realizar operaciones de préstamo de valores con un plazo máximo de 1 año, con prórrogas por igual periodo.
- g) NTEMP+ no invertirá en instrumentos financieros derivados, valores estructurados, FIBRAS, CKDs ni en certificados bursátiles fiduciarios indizados. NTEMP+ podrá adquirir valores respaldados por activos.

**Composición de la Cartera de Inversión**

Principales inversiones al mes de abril 2026

Clave de Pizarra	Activo Objeto de Inversión			Monto Miles de \$	%
	Emisora	Nombre/Subyacente	Tipo		
1 UDIBONO 261203	UDIBONO	N/A	DEUDA	583,272	14.34%
2 BONOS 270304	BONOS Gobierno TF	N/A	DEUDA	444,292	10.92%
3 CETES 270121	CETES	N/A	DEUDA	247,502	6.09%
4 CETES 270318	CETES	N/A	DEUDA	235,377	5.79%
5 CETES 261126	CETES	N/A	DEUDA	131,844	3.24%
6 CETES 270107	CETES	N/A	DEUDA	100,240	2.46%
7 CETES 270204	CETES	N/A	DEUDA	94,935	2.33%
8 BPA182 310327	BONOS Prot Ahorro	N/A	DEUDA	79,992	1.97%
9 CETES 270304	CETES	N/A	DEUDA	75,559	1.86%
10 CETES 261112	CETES	N/A	DEUDA	67,550	1.66%
<b>Cartera Total</b>				<b>4,067,028</b>	<b>100%</b>

**Por Sector de Actividad Económica**



**Comisiones y Remuneraciones por la Prestación de Servicios**
**Pagadas por el cliente**

Concepto	Serie E6		Serie más representativa (F7)	
	%	\$	%	\$
INCUMPLIMIENTO PLAZO MÍNIMO DE PERMANENCIA	n/a	n/a	n/a	n/a
INCUMPLIMIENTO SALDO MÍNIMO DE INVERSIÓN	n/a	n/a	n/a	n/a
COMPRA DE ACCIONES	n/a	n/a	n/a	n/a
VENTA DE ACCIONES	n/a	n/a	n/a	n/a
SERVICIOS POR ASESORÍA	n/a	n/a	n/a	n/a
SERVICIO ADMINISTRACIÓN DE ACCIONES	n/a	n/a	n/a	n/a
OTRAS	n/a	n/a	n/a	n/a
<b>Total</b>	<b>n/a</b>	<b>n/a</b>	<b>n/a</b>	<b>n/a</b>

No aplica para ninguna serie accionaria.

**Información sobre comisiones y remuneraciones**

Las comisiones por compra y venta de acciones pueden disminuir el monto total de su inversión. Esto implica que usted recibiría un monto menor después de una operación. Lo anterior, junto con las comisiones pagadas por el Fondo, representa una reducción del rendimiento total que recibiría por su inversión en el Fondo de Inversión.

Algunos prestadores de servicios pueden establecer acuerdos con el Fondo de Inversión y ofrecerle descuentos por sus servicios. Para conocer de su existencia y el posible beneficio para usted, pregunte con su distribuidor.

El Prospecto de Información al Público Inversionista contiene un mayor detalle de los conflictos de interés a los que pudiera estar sujeto cualquier prestador de servicios del Fondo de Inversión.

**Pagadas por el Fondo de Inversión**

(cifras correspondientes al mes de abril 2026)

Concepto	Serie E6		Serie más representativa (F7)	
	%	\$	%	\$
ADMINISTRACIÓN DE ACTIVOS	0.300	3.00	0.660	6.60
ADMINISTRACIÓN ACTIVOS / SOBRE DESEMPEÑO	n/a	n/a	n/a	n/a
DISTRIBUCIÓN DE ACCIONES	0.700	7.00	1.540	15.40
VALUACIÓN DE ACCIONES	0.002	0.02	0.002	0.02
DEPÓSITO DE ACCIONES DEL FI	0.000	0.00	0.000	0.00
DEPÓSITO DE ACTIVOS OBJETO DE INVERSIÓN	0.000	0.00	0.000	0.00
CONTABILIDAD	0.004	0.04	0.004	0.04
OTRAS	0.012	0.12	0.012	0.12
<b>Total</b>	<b>1.018</b>	<b>10.18</b>	<b>2.218</b>	<b>22.18</b>

\*Porcentajes y cifras en pesos anualizados. Monto por cada \$1,000 pesos invertidos.

Otros incluye: proveedor de precios, calificadora, otros servicios administrativos, custodia, cuotas de CNBV, Bolsas de Valores y Auditoría Externa.

**Políticas para la compraventa de acciones**

<b>Plazo mínimo de permanencia:</b>	No tiene.	<b>Liquidez:</b>	Diaria (solicitar con 2 días hábiles de anticipación).
<b>Recepción de órdenes:</b>	Todos los días hábiles.	<b>Horario:</b>	<b>Apertura:</b> 08:00 horas, tiempo del centro de México. <b>Cierre:</b> 13:30 horas, tiempo del centro de México.
<b>Ejecución de operaciones:</b>	2 días hábiles después de recepción.	<b>Límites de recompra:</b>	Hasta el 10% del activo neto del Fondo.
<b>Liquidación de operaciones:</b>	Mismo día.	<b>Diferencial*:</b>	El Fondo no ha aplicado diferencial alguno en el precio de sus acciones.

\*El Fondo de Inversión, ante condiciones desordenadas de mercado u operaciones inusuales, podrá aplicar a las operaciones de compraventa de sus acciones, un diferencial sobre el precio actualizado de valuación de dichas acciones, que haya determinado previamente, y conservarlo a favor de los inversionistas que permanezcan en el Fondo de Inversión.

**Prestadores de Servicios**

<b>Operadora:</b>	Operadora de Fondos Banorte, S.A. de C.V., Sociedad Operadora de Fondos de Inversión, Grupo Financiero Banorte.
<b>Distribuidora:</b>	Consultar Punto 2, inciso f) del Prospecto de Información.
<b>Valuadora:</b>	GAF Operadora, S.A. de C.V., Sociedad Operadora Limitada de Fondos de Inversión.
<b>Institución Calificadora de Valores:</b>	Fitch México, S.A. de C.V.
<b>Proveedor de Precios:</b>	Valuación Operativa y Referencias de Mercado, S.A. de C.V.

**Advertencias**

El Fondo de Inversión no cuenta con garantía alguna del Gobierno Federal, las entidades de la administración pública paraestatal, ni de la Sociedad Operadora ni del Grupo Financiero al que pertenece. La inversión en el Fondo de Inversión se encuentra respaldada hasta por el monto de su patrimonio.

La autorización de los Prospectos de Información al Público Inversionista no implica certificación sobre la bondad de las acciones que emitan o sobre la solvencia, liquidez, calidad crediticia o desempeño futuro de los Fondos, ni de los activos objeto de inversión que conforman su cartera.

Ningún intermediario financiero, apoderado para celebrar operaciones con el público, o cualquier otra persona, está autorizado para proporcionar información o hacer declaración alguna adicional al contenido del presente documento o el Prospecto de Información al Público Inversionista, por lo que deberán entenderse como no autorizados por el Fondo de Inversión.

Para más información, visite la página de internet de nuestra Sociedad Operadora y/o Distribuidoras, en donde podrá consultar el Prospecto de Información al Público Inversionista, así como la información actualizada sobre la cartera de inversiones del Fondo de Inversión.

El presente documento y el Prospecto de Información al Público Inversionista son los únicos documentos de venta que reconoce el Fondo de Inversión como válidos.

**Centro de Atención al Inversionista**

<b>Contacto:</b>	Centro de Contacto.
<b>Teléfono:</b>	800 493 2000
<b>Horario:</b>	08:30 a 18:00 horas, tiempo del centro de México.

**Página(s) electrónica(s)**

<b>Operadora:</b>	<a href="http://www.banorte.com/fondosdeinversion">www.banorte.com/fondosdeinversion</a>
<b>Distribuidora:</b>	<a href="http://www.banorte.com/fondosdeinversion">www.banorte.com/fondosdeinversion</a>

**DOCUMENTO CON INFORMACIÓN CLAVE PARA LA INVERSIÓN**

Fondo Banorte 8, S.A. de C.V. F.I.I.D. administrado por Operadora de Fondos Banorte, S.A. de C.V., Sociedad Operadora de Fondos de Inversión, GFB

<b>Tipo:</b>	INSTRUMENTOS DE DEUDA	Serie B, Clase Accionaria	Posibles Adquirentes	Monto Mínimo de Inversión (\$)
<b>Categoría:</b>	MEDIANO PLAZO (IDMP)			
<b>Clave de Pizarra:</b>	NTEMP+			
<b>Calificación:</b>	AAAf/S4(mex) Escala de calificación de Calificadora y homogénea			
<b>Fecha de Autorización:</b>	02 agosto 2024 No. Oficio 157/641/2024	E5	PERSONAS NO SUJETAS A RETENCIÓN	\$30,000,000.00

**Importante:** El valor de un Fondo de Inversión, cualquiera que sea su política de inversión, está sujeta a la fluctuación de los mercados, por lo que el inversionista puede obtener ganancias y pérdidas.

**Objetivo de Inversión**

El objetivo fundamental de NTEMP+ será ofrecer un portafolio con una mezcla de valores de deuda gubernamentales, bancarios y corporativos, principalmente de mediano plazo y en menor proporción de corto y largo plazo. Los valores podrán estar emitidos en el mercado local o en mercados internacionales, denominados en moneda nacional y en UDIS en menor medida. NTEMP+ también podrá invertir en valores respaldados por activos y/o en depósitos bancarios de dinero a la vista en entidades financieras, inclusive del exterior en moneda nacional.

NTEMP+ está orientado a pequeños, medianos y grandes inversionistas, personas físicas, personas morales, personas no sujetas a retención y/o Fondos de Inversión (conforme a los montos mínimos de inversión cada clase y a su nivel de complejidad o sofisticación), que busquen un nivel moderado de riesgo y liquidez de mediano plazo en función del objetivo, estrategia y calificación del Fondo.

El horizonte de inversión para el inversionista que compra acciones de NTEMP+ es de mediano plazo, por lo que se sugiere permanecer en el Fondo entre uno y tres años para obtener los beneficios de la estrategia.

**Información Relevante**

Los Fondos de Inversión no cuentan con Asamblea de Accionistas, Consejo de Administración o Comisario:

- Las funciones de la Asamblea de Accionistas, así como las actividades del Consejo de Administración están encomendadas a Operadora de Fondos Banorte, S.A. de C.V., Sociedad Operadora de Fondos de Inversión, Grupo Financiero Banorte.
- La vigilancia del Fondo está asignada al Contralor Normativo de la Sociedad Operadora.

**Valor en riesgo (VaR) de la cartera de inversión respecto de sus activos netos:** 0.27%, con un nivel de confianza del 95% a dos colas.

La pérdida máxima que en un escenario pesimista (5 en 100 veces) puede enfrentar el Fondo en un lapso de 1 día es de \$2.70 pesos por cada \$1,000 pesos invertidos. (Este dato es solo una estimación, y es válida únicamente en condiciones normales de mercado, las expectativas de pérdida podrían ser mayores, incluso por el monto total de la inversión realizada).

Se entiende por VaR a la pérdida máxima potencial en condiciones normales de mercado que pueden tener los activos netos de un Fondo de Inversión, calculada con un horizonte de tiempo de 1 día y con nivel de confianza al 95% a dos colas basada en una simulación histórica no paramétrica de 501 observaciones históricas en los factores de riesgo.

**Desempeño Histórico**

Serie E5	<b>Índice de Referencia:</b> 50% S&P/BMV Sovereign Floating Rate Bond Index / 50% S&P/BMV Sovereign Fixed Rate 185-365 Day Bond Index.
----------	--

**Tabla de Rendimientos nominales anualizados**

	Último Mes	Últimos 3 Meses	Últimos 12 Meses	2025	2024	2023
RENDIMIENTO BRUTO	8.09 %	8.22 %	8.49 %	9.47 %	10.69 %	11.60 %
RENDIMIENTO NETO	7.15 %	7.27 %	7.54 %	8.52 %	10.47 %	10.62 %
TASA LIBRE DE RIESGO (CETES 28 DÍAS)	6.65 %	6.92 %	7.55 %	8.47 %	11.21 %	11.53 %
ÍNDICE DE REFERENCIA	7.96 %	8.18 %	8.46 %	9.48 %	11.40 %	11.40 %

-El rendimiento neto es después de comisiones y el que obtuvo el inversionista en el periodo.  
 -La tasa libre de riesgo es una tasa que no incluye descuentos por comisiones o cualquier otro gasto.  
 -El desempeño del Fondo de Inversión en el pasado, no necesariamente es indicativo del desempeño que tendrá la inversión en el futuro.

**Régimen y Política de Inversión**

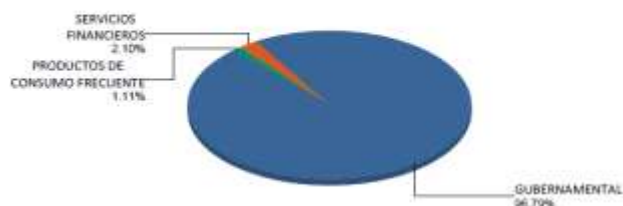
- a) Estrategia de Inversión: Activa.
- b) Montos máximos o mínimos de inversión de los principales activos objeto de inversión del Fondo:
- |  | Mín | Máx  |
|--|-----|------|
| Activos objeto de inversión denominados en moneda nacional.                      |     | 100% |
| Activos objeto de inversión en UDIS.   |     | 50%  |
| Valores de fácil realización y/o valores con vencimiento menor a 3 meses.        | 20% | 100% |
| Valores gubernamentales, bancarios y/o corporativos en moneda nacional y/o UDIS. |     | 100% |
| Valores respaldados por activos.   |     | 20%  |
- c) Política de inversión: El Fondo podrá invertir en una mezcla de valores de deuda en el mercado nacional y en mercados internacionales.
- d) La base de referencia del Fondo es la curva de bonos de tasa revisable y la de valores gubernamentales de tasa fija, puede consultar la integración del índice de referencia del Fondo en <http://www.banorte.com/Indices de Referencia> y/o en [http://www.valmer.com.mx/es/valmer/Bench\\_SP\\_Info](http://www.valmer.com.mx/es/valmer/Bench_SP_Info).
- e) NTEMP+ podrá invertir hasta un 100% de su activo neto en activos emitidos, avalados o aceptados por instituciones de crédito que formen parte del mismo Consorcio o Grupo empresarial al que pertenezca su Sociedad Operadora, de acuerdo con el régimen de inversión, cumpliendo con lo establecido en el artículo 6 fracción I de la CUIFI.
- f) NTEMP+ podrá realizar operaciones de préstamo de valores con un plazo máximo de 1 año, con prórrogas por igual periodo.
- g) NTEMP+ no invertirá en instrumentos financieros derivados, valores estructurados, FIBRAS, CKDs ni en certificados bursátiles fiduciarios indizados. NTEMP+ podrá adquirir valores respaldados por activos.

**Composición de la Cartera de Inversión**

Principales inversiones al mes de abril 2026

Clave de Pizarra	Activo Objeto de Inversión			Monto Miles de \$	%
	Emisora	Nombre/Subyacente	Tipo		
1 UDIBONO 261203	UDIBONO	N/A	DEUDA	583,272	14.34%
2 BONOS 270304	BONOS Gobierno TF	N/A	DEUDA	444,292	10.92%
3 CETES 270121	CETES	N/A	DEUDA	247,502	6.09%
4 CETES 270318	CETES	N/A	DEUDA	235,377	5.79%
5 CETES 261126	CETES	N/A	DEUDA	131,844	3.24%
6 CETES 270107	CETES	N/A	DEUDA	100,240	2.46%
7 CETES 270204	CETES	N/A	DEUDA	94,935	2.33%
8 BPA182 310327	BONOS Prot Ahorro	N/A	DEUDA	79,992	1.97%
9 CETES 270304	CETES	N/A	DEUDA	75,559	1.86%
10 CETES 261112	CETES	N/A	DEUDA	67,550	1.66%
<b>Cartera Total</b>				<b>4,067,028</b>	<b>100%</b>

**Por Sector de Actividad Económica**



**Comisiones y Remuneraciones por la Prestación de Servicios**
**Pagadas por el cliente**

Concepto	Serie E5		Serie más representativa (F7)	
	%	\$	%	\$
INCUMPLIMIENTO PLAZO MÍNIMO DE PERMANENCIA	n/a	n/a	n/a	n/a
INCUMPLIMIENTO SALDO MÍNIMO DE INVERSIÓN	n/a	n/a	n/a	n/a
COMPRA DE ACCIONES	n/a	n/a	n/a	n/a
VENTA DE ACCIONES	n/a	n/a	n/a	n/a
SERVICIOS POR ASESORÍA	n/a	n/a	n/a	n/a
SERVICIO ADMINISTRACIÓN DE ACCIONES	n/a	n/a	n/a	n/a
OTRAS	n/a	n/a	n/a	n/a
<b>Total</b>	<b>n/a</b>	<b>n/a</b>	<b>n/a</b>	<b>n/a</b>

No aplica para ninguna serie accionaria.

**Información sobre comisiones y remuneraciones**

Las comisiones por compra y venta de acciones pueden disminuir el monto total de su inversión. Esto implica que usted recibiría un monto menor después de una operación. Lo anterior, junto con las comisiones pagadas por el Fondo, representa una reducción del rendimiento total que recibiría por su inversión en el Fondo de Inversión.

Algunos prestadores de servicios pueden establecer acuerdos con el Fondo de Inversión y ofrecerle descuentos por sus servicios. Para conocer de su existencia y el posible beneficio para usted, pregunte con su distribuidor.

El Prospecto de Información al Público Inversionista contiene un mayor detalle de los conflictos de interés a los que pudiera estar sujeto cualquier prestador de servicios del Fondo de Inversión.

**Pagadas por el Fondo de Inversión**

(cifras correspondientes al mes de abril 2026)

Concepto	Serie E5		Serie más representativa (F7)	
	%	\$	%	\$
ADMINISTRACIÓN DE ACTIVOS	0.225	2.25	0.660	6.60
ADMINISTRACIÓN ACTIVOS / SOBRE DESEMPEÑO	n/a	n/a	n/a	n/a
DISTRIBUCIÓN DE ACCIONES	0.525	5.25	1.540	15.40
VALUACIÓN DE ACCIONES	0.002	0.02	0.002	0.02
DEPÓSITO DE ACCIONES DEL FI	0.000	0.00	0.000	0.00
DEPÓSITO DE ACTIVOS OBJETO DE INVERSIÓN	0.000	0.00	0.000	0.00
CONTABILIDAD	0.004	0.04	0.004	0.04
OTRAS	0.012	0.12	0.012	0.12
<b>Total</b>	<b>0.768</b>	<b>7.68</b>	<b>2.218</b>	<b>22.18</b>

\*Porcentajes y cifras en pesos anualizados. Monto por cada \$1,000 pesos invertidos.

Otros incluye: proveedor de precios, calificadora, otros servicios administrativos, custodia, cuotas de CNBV, Bolsas de Valores y Auditoría Externa.

**Políticas para la compraventa de acciones**

<b>Plazo mínimo de permanencia:</b>	No tiene.	<b>Liquidez:</b>	Diaria (solicitar con 2 días hábiles de anticipación).
<b>Recepción de órdenes:</b>	Todos los días hábiles.	<b>Horario:</b>	<b>Apertura:</b> 08:00 horas, tiempo del centro de México. <b>Cierre:</b> 13:30 horas, tiempo del centro de México.
<b>Ejecución de operaciones:</b>	2 días hábiles después de recepción.	<b>Límites de recompra:</b>	Hasta el 10% del activo neto del Fondo.
<b>Liquidación de operaciones:</b>	Mismo día.	<b>Diferencial*:</b>	El Fondo no ha aplicado diferencial alguno en el precio de sus acciones.

\*El Fondo de Inversión, ante condiciones desordenadas de mercado u operaciones inusuales, podrá aplicar a las operaciones de compraventa de sus acciones, un diferencial sobre el precio actualizado de valuación de dichas acciones, que haya determinado previamente, y conservarlo a favor de los inversionistas que permanezcan en el Fondo de Inversión.

**Prestadores de Servicios**

<b>Operadora:</b>	Operadora de Fondos Banorte, S.A. de C.V., Sociedad Operadora de Fondos de Inversión, Grupo Financiero Banorte.
<b>Distribuidora:</b>	Consultar Punto 2, inciso f) del Prospecto de Información.
<b>Valuadora:</b>	GAF Operadora, S.A. de C.V., Sociedad Operadora Limitada de Fondos de Inversión.
<b>Institución Calificadora de Valores:</b>	Fitch México, S.A. de C.V.
<b>Proveedor de Precios:</b>	Valuación Operativa y Referencias de Mercado, S.A. de C.V.

**Advertencias**

El Fondo de Inversión no cuenta con garantía alguna del Gobierno Federal, las entidades de la administración pública paraestatal, ni de la Sociedad Operadora ni del Grupo Financiero al que pertenece. La inversión en el Fondo de Inversión se encuentra respaldada hasta por el monto de su patrimonio.

La autorización de los Prospectos de Información al Público Inversionista no implica certificación sobre la bondad de las acciones que emitan o sobre la solvencia, liquidez, calidad crediticia o desempeño futuro de los Fondos, ni de los activos objeto de inversión que conforman su cartera.

Ningún intermediario financiero, apoderado para celebrar operaciones con el público, o cualquier otra persona, está autorizado para proporcionar información o hacer declaración alguna adicional al contenido del presente documento o el Prospecto de Información al Público Inversionista, por lo que deberán entenderse como no autorizados por el Fondo de Inversión.

Para más información, visite la página de internet de nuestra Sociedad Operadora y/o Distribuidoras, en donde podrá consultar el Prospecto de Información al Público Inversionista, así como la información actualizada sobre la cartera de inversiones del Fondo de Inversión.

El presente documento y el Prospecto de Información al Público Inversionista son los únicos documentos de venta que reconoce el Fondo de Inversión como válidos.

**Centro de Atención al Inversionista**

<b>Contacto:</b>	Centro de Contacto.
<b>Teléfono:</b>	800 493 2000
<b>Horario:</b>	08:30 a 18:00 horas, tiempo del centro de México.

**Página(s) electrónica(s)**

<b>Operadora:</b>	<a href="http://www.banorte.com/fondosdeinversion">www.banorte.com/fondosdeinversion</a>
<b>Distribuidora:</b>	<a href="http://www.banorte.com/fondosdeinversion">www.banorte.com/fondosdeinversion</a>

**DOCUMENTO CON INFORMACIÓN CLAVE PARA LA INVERSIÓN**

Fondo Banorte 8, S.A. de C.V. F.I.I.D. administrado por Operadora de Fondos Banorte, S.A. de C.V., Sociedad Operadora de Fondos de Inversión, GFB

<b>Tipo:</b>	INSTRUMENTOS DE DEUDA	<b>Serie B, Clase Accionaria</b>  E4	<b>Posibles Adquirentes</b>  PERSONAS NO SUJETAS A RETENCIÓN	<b>Monto Mínimo de Inversión (\$)</b>  \$60,000,000.00
<b>Categoría:</b>	MEDIANO PLAZO (IDMP)			
<b>Clave de Pizarra:</b>	NTEMP+			
<b>Calificación:</b>	AAAf/S4(mex) Escala de calificación de Calificadora y homogénea			
<b>Fecha de Autorización:</b>	02 agosto 2024 <i>No. Oficio</i> 157/641/2024			

**Importante:** El valor de un Fondo de Inversión, cualquiera que sea su política de inversión, está sujeta a la fluctuación de los mercados, por lo que el inversionista puede obtener ganancias y pérdidas.

**Objetivo de Inversión**

El objetivo fundamental de NTEMP+ será ofrecer un portafolio con una mezcla de valores de deuda gubernamentales, bancarios y corporativos, principalmente de mediano plazo y en menor proporción de corto y largo plazo. Los valores podrán estar emitidos en el mercado local o en mercados internacionales, denominados en moneda nacional y en UDIS en menor medida. NTEMP+ también podrá invertir en valores respaldados por activos y/o en depósitos bancarios de dinero a la vista en entidades financieras, inclusive del exterior en moneda nacional.

NTEMP+ está orientado a pequeños, medianos y grandes inversionistas, personas físicas, personas morales, personas no sujetas a retención y/o Fondos de Inversión (conforme a los montos mínimos de inversión cada clase y a su nivel de complejidad o sofisticación), que busquen un nivel moderado de riesgo y liquidez de mediano plazo en función del objetivo, estrategia y calificación del Fondo.

El horizonte de inversión para el inversionista que compra acciones de NTEMP+ es de mediano plazo, por lo que se sugiere permanecer en el Fondo entre uno y tres años para obtener los beneficios de la estrategia.

**Información Relevante**

Los Fondos de Inversión no cuentan con Asamblea de Accionistas, Consejo de Administración o Comisario:

- Las funciones de la Asamblea de Accionistas, así como las actividades del Consejo de Administración están encomendadas a Operadora de Fondos Banorte, S.A. de C.V., Sociedad Operadora de Fondos de Inversión, Grupo Financiero Banorte.
- La vigilancia del Fondo está asignada al Contralor Normativo de la Sociedad Operadora.

**Valor en riesgo (VaR) de la cartera de inversión respecto de sus activos netos:** 0.27%, con un nivel de confianza del 95% a dos colas.

La pérdida máxima que en un escenario pesimista (5 en 100 veces) puede enfrentar el Fondo en un lapso de 1 día es de \$2.70 pesos por cada \$1,000 pesos invertidos. (Este dato es solo una estimación, y es válida únicamente en condiciones normales de mercado, las expectativas de pérdida podrían ser mayores, incluso por el monto total de la inversión realizada).

Se entiende por VaR a la pérdida máxima potencial en condiciones normales de mercado que pueden tener los activos netos de un Fondo de Inversión, calculada con un horizonte de tiempo de 1 día y con nivel de confianza al 95% a dos colas basada en una simulación histórica no paramétrica de 501 observaciones históricas en los factores de riesgo.

**Desempeño Histórico**

<b>Serie E4</b>	<b>Índice de Referencia:</b> 50% S&P/BMV Sovereign Floating Rate Bond Index / 50% S&P/BMV Sovereign Fixed Rate 185-365 Day Bond Index.
-----------------	--

**Tabla de Rendimientos nominales anualizados**

	Último Mes	Últimos 3 Meses	Últimos 12 Meses	2025	2024	2023
RENDIMIENTO BRUTO	8.09 %	8.22 %	8.49 %	9.47 %	11.39 %	11.60 %
RENDIMIENTO NETO	7.46 %	7.58 %	7.85 %	8.83 %	10.73 %	10.94 %
TASA LIBRE DE RIESGO (CETES 28 DÍAS)	6.65 %	6.92 %	7.55 %	8.47 %	11.21 %	11.53 %
ÍNDICE DE REFERENCIA	7.96 %	8.18 %	8.46 %	9.48 %	11.40 %	11.40 %

- El rendimiento neto es después de comisiones y el que obtuvo el inversionista en el periodo.
- La tasa libre de riesgo es una tasa que no incluye descuentos por comisiones o cualquier otro gasto.
- El desempeño del Fondo de Inversión en el pasado, no necesariamente es indicativo del desempeño que tendrá la inversión en el futuro.

**Régimen y Política de Inversión**

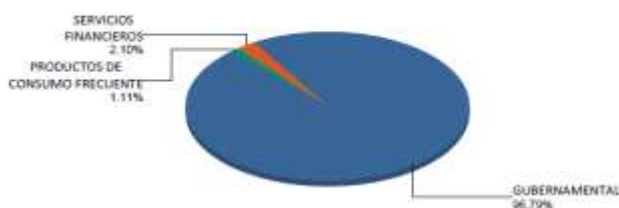
- a) Estrategia de Inversión: Activa.
- b) Montos máximos o mínimos de inversión de los principales activos objeto de inversión del Fondo:
- |  | Mín | Máx  |
|--|-----|------|
| Activos objeto de inversión denominados en moneda nacional.                      |     | 100% |
| Activos objeto de inversión en UDIS.   |     | 50%  |
| Valores de fácil realización y/o valores con vencimiento menor a 3 meses.        | 20% | 100% |
| Valores gubernamentales, bancarios y/o corporativos en moneda nacional y/o UDIS. |     | 100% |
| Valores respaldados por activos.   |     | 20%  |
- c) Política de inversión: El Fondo podrá invertir en una mezcla de valores de deuda en el mercado nacional y en mercados internacionales.
- d) La base de referencia del Fondo es la curva de bonos de tasa revisable y la de valores gubernamentales de tasa fija, puede consultar la integración del índice de referencia del Fondo en <http://www.banorte.com/Indices de Referencia> y/o en [http://www.valmer.com.mx/es/valmer/Bench\\_SP\\_Info](http://www.valmer.com.mx/es/valmer/Bench_SP_Info).
- e) NTEMP+ podrá invertir hasta un 100% de su activo neto en activos emitidos, avalados o aceptados por instituciones de crédito que formen parte del mismo Consorcio o Grupo empresarial al que pertenezca su Sociedad Operadora, de acuerdo con el régimen de inversión, cumpliendo con lo establecido en el artículo 6 fracción I de la CUIFI.
- f) NTEMP+ podrá realizar operaciones de préstamo de valores con un plazo máximo de 1 año, con prórrogas por igual periodo.
- g) NTEMP+ no invertirá en instrumentos financieros derivados, valores estructurados, FIBRAS, CKDs ni en certificados bursátiles fiduciarios indizados. NTEMP+ podrá adquirir valores respaldados por activos.

**Composición de la Cartera de Inversión**

Principales inversiones al mes de abril 2026

Clave de Pizarra	Activo Objeto de Inversión			Monto Miles de \$	%
	Emisora	Nombre/Subyacente	Tipo		
1 UDIBONO 261203	UDIBONO	N/A	DEUDA	583,272	14.34%
2 BONOS 270304	BONOS Gobierno TF	N/A	DEUDA	444,292	10.92%
3 CETES 270121	CETES	N/A	DEUDA	247,502	6.09%
4 CETES 270318	CETES	N/A	DEUDA	235,377	5.79%
5 CETES 261126	CETES	N/A	DEUDA	131,844	3.24%
6 CETES 270107	CETES	N/A	DEUDA	100,240	2.46%
7 CETES 270204	CETES	N/A	DEUDA	94,935	2.33%
8 BPA182 310327	BONOS Prot Ahorro	N/A	DEUDA	79,992	1.97%
9 CETES 270304	CETES	N/A	DEUDA	75,559	1.86%
10 CETES 261112	CETES	N/A	DEUDA	67,550	1.66%
<b>Cartera Total</b>				<b>4,067,028</b>	<b>100%</b>

**Por Sector de Actividad Económica**



**Comisiones y Remuneraciones por la Prestación de Servicios**
**Pagadas por el cliente**

Concepto	Serie E4		Serie más representativa (F7)	
	%	\$	%	\$
INCUMPLIMIENTO PLAZO MÍNIMO DE PERMANENCIA	n/a	n/a	n/a	n/a
INCUMPLIMIENTO SALDO MÍNIMO DE INVERSIÓN	n/a	n/a	n/a	n/a
COMPRA DE ACCIONES	n/a	n/a	n/a	n/a
VENTA DE ACCIONES	n/a	n/a	n/a	n/a
SERVICIOS POR ASESORÍA	n/a	n/a	n/a	n/a
SERVICIO ADMINISTRACIÓN DE ACCIONES	n/a	n/a	n/a	n/a
OTRAS	n/a	n/a	n/a	n/a
<b>Total</b>	<b>n/a</b>	<b>n/a</b>	<b>n/a</b>	<b>n/a</b>

No aplica para ninguna serie accionaria.

**Información sobre comisiones y remuneraciones**

Las comisiones por compra y venta de acciones pueden disminuir el monto total de su inversión. Esto implica que usted recibiría un monto menor después de una operación. Lo anterior, junto con las comisiones pagadas por el Fondo, representa una reducción del rendimiento total que recibiría por su inversión en el Fondo de Inversión.

Algunos prestadores de servicios pueden establecer acuerdos con el Fondo de Inversión y ofrecerle descuentos por sus servicios. Para conocer de su existencia y el posible beneficio para usted, pregunte con su distribuidor.

El Prospecto de Información al Público Inversionista contiene un mayor detalle de los conflictos de interés a los que pudiera estar sujeto cualquier prestador de servicios del Fondo de Inversión.

**Pagadas por el Fondo de Inversión**

(cifras correspondientes al mes de abril 2026)

Concepto	Serie E4		Serie más representativa (F7)	
	%	\$	%	\$
ADMINISTRACIÓN DE ACTIVOS	0.150	1.50	0.660	6.60
ADMINISTRACIÓN ACTIVOS / SOBRE DESEMPEÑO	n/a	n/a	n/a	n/a
DISTRIBUCIÓN DE ACCIONES	0.350	3.50	1.540	15.40
VALUACIÓN DE ACCIONES	0.002	0.02	0.002	0.02
DEPÓSITO DE ACCIONES DEL FI	0.000	0.00	0.000	0.00
DEPÓSITO DE ACTIVOS OBJETO DE INVERSIÓN	0.000	0.00	0.000	0.00
CONTABILIDAD	0.004	0.04	0.004	0.04
OTRAS	0.012	0.12	0.012	0.12
<b>Total</b>	<b>0.518</b>	<b>5.18</b>	<b>2.218</b>	<b>22.18</b>

\*Porcentajes y cifras en pesos anualizados. Monto por cada \$1,000 pesos invertidos.

Otros incluye: proveedor de precios, calificadora, otros servicios administrativos, custodia, cuotas de CNBV, Bolsas de Valores y Auditoría Externa.

**Políticas para la compraventa de acciones**

<b>Plazo mínimo de permanencia:</b>	No tiene.	<b>Liquidez:</b>	Diaria (solicitar con 2 días hábiles de anticipación).
<b>Recepción de órdenes:</b>	Todos los días hábiles.	<b>Horario:</b>	<b>Apertura:</b> 08:00 horas, tiempo del centro de México. <b>Cierre:</b> 13:30 horas, tiempo del centro de México.
<b>Ejecución de operaciones:</b>	2 días hábiles después de recepción.	<b>Límites de recompra:</b>	Hasta el 10% del activo neto del Fondo.
<b>Liquidación de operaciones:</b>	Mismo día.	<b>Diferencial*:</b>	El Fondo no ha aplicado diferencial alguno en el precio de sus acciones.

\*El Fondo de Inversión, ante condiciones desordenadas de mercado u operaciones inusuales, podrá aplicar a las operaciones de compraventa de sus acciones, un diferencial sobre el precio actualizado de valuación de dichas acciones, que haya determinado previamente, y conservarlo a favor de los inversionistas que permanezcan en el Fondo de Inversión.

**Prestadores de Servicios**

<b>Operadora:</b>	Operadora de Fondos Banorte, S.A. de C.V., Sociedad Operadora de Fondos de Inversión, Grupo Financiero Banorte.
<b>Distribuidora:</b>	Consultar Punto 2, inciso f) del Prospecto de Información.
<b>Valuadora:</b>	GAF Operadora, S.A. de C.V., Sociedad Operadora Limitada de Fondos de Inversión.
<b>Institución Calificadora de Valores:</b>	Fitch México, S.A. de C.V.
<b>Proveedor de Precios:</b>	Valuación Operativa y Referencias de Mercado, S.A. de C.V.

**Advertencias**

El Fondo de Inversión no cuenta con garantía alguna del Gobierno Federal, las entidades de la administración pública paraestatal, ni de la Sociedad Operadora ni del Grupo Financiero al que pertenece. La inversión en el Fondo de Inversión se encuentra respaldada hasta por el monto de su patrimonio.

La autorización de los Prospectos de Información al Público Inversionista no implica certificación sobre la bondad de las acciones que emitan o sobre la solvencia, liquidez, calidad crediticia o desempeño futuro de los Fondos, ni de los activos objeto de inversión que conforman su cartera.

Ningún intermediario financiero, apoderado para celebrar operaciones con el público, o cualquier otra persona, está autorizado para proporcionar información o hacer declaración alguna adicional al contenido del presente documento o el Prospecto de Información al Público Inversionista, por lo que deberán entenderse como no autorizados por el Fondo de Inversión.

Para más información, visite la página de internet de nuestra Sociedad Operadora y/o Distribuidoras, en donde podrá consultar el Prospecto de Información al Público Inversionista, así como la información actualizada sobre la cartera de inversiones del Fondo de Inversión.

El presente documento y el Prospecto de Información al Público Inversionista son los únicos documentos de venta que reconoce el Fondo de Inversión como válidos.

**Centro de Atención al Inversionista**

<b>Contacto:</b>	Centro de Contacto.
<b>Teléfono:</b>	800 493 2000
<b>Horario:</b>	08:30 a 18:00 horas, tiempo del centro de México.

**Página(s) electrónica(s)**

<b>Operadora:</b>	<a href="http://www.banorte.com/fondosdeinversion">www.banorte.com/fondosdeinversion</a>
<b>Distribuidora:</b>	<a href="http://www.banorte.com/fondosdeinversion">www.banorte.com/fondosdeinversion</a>

**DOCUMENTO CON INFORMACIÓN CLAVE PARA LA INVERSIÓN**

Fondo Banorte 8, S.A. de C.V. F.I.I.D. administrado por Operadora de Fondos Banorte, S.A. de C.V., Sociedad Operadora de Fondos de Inversión, GFB

<b>Tipo:</b>	INSTRUMENTOS DE DEUDA	<b>Serie B, Clase Accionaria</b>  E3	<b>Posibles Adquirentes</b>  PERSONAS NO SUJETAS A RETENCIÓN	<b>Monto Mínimo de Inversión (\$)</b>  \$125,000,000.00
<b>Categoría:</b>	MEDIANO PLAZO (IDMP)			
<b>Clave de Pizarra:</b>	NTEMP+			
<b>Calificación:</b>	AAAf/S4(mex) Escala de calificación de Calificadora y homogénea			
<b>Fecha de Autorización:</b>	02 agosto 2024 <i>No. Oficio</i> 157/641/2024			

**Importante:** El valor de un Fondo de Inversión, cualquiera que sea su política de inversión, está sujeta a la fluctuación de los mercados, por lo que el inversionista puede obtener ganancias y pérdidas.

**Objetivo de Inversión**

El objetivo fundamental de NTEMP+ será ofrecer un portafolio con una mezcla de valores de deuda gubernamentales, bancarios y corporativos, principalmente de mediano plazo y en menor proporción de corto y largo plazo. Los valores podrán estar emitidos en el mercado local o en mercados internacionales, denominados en moneda nacional y en UDIS en menor medida. NTEMP+ también podrá invertir en valores respaldados por activos y/o en depósitos bancarios de dinero a la vista en entidades financieras, inclusive del exterior en moneda nacional.

NTEMP+ está orientado a pequeños, medianos y grandes inversionistas, personas físicas, personas morales, personas no sujetas a retención y/o Fondos de Inversión (conforme a los montos mínimos de inversión cada clase y a su nivel de complejidad o sofisticación), que busquen un nivel moderado de riesgo y liquidez de mediano plazo en función del objetivo, estrategia y calificación del Fondo.

El horizonte de inversión para el inversionista que compra acciones de NTEMP+ es de mediano plazo, por lo que se sugiere permanecer en el Fondo entre uno y tres años para obtener los beneficios de la estrategia.

**Información Relevante**

Los Fondos de Inversión no cuentan con Asamblea de Accionistas, Consejo de Administración o Comisario:

- Las funciones de la Asamblea de Accionistas, así como las actividades del Consejo de Administración están encomendadas a Operadora de Fondos Banorte, S.A. de C.V., Sociedad Operadora de Fondos de Inversión, Grupo Financiero Banorte.
- La vigilancia del Fondo está asignada al Contralor Normativo de la Sociedad Operadora.

**Valor en riesgo (VaR) de la cartera de inversión respecto de sus activos netos:** 0.27%, con un nivel de confianza del 95% a dos colas.

La pérdida máxima que en un escenario pesimista (5 en 100 veces) puede enfrentar el Fondo en un lapso de 1 día es de \$2.70 pesos por cada \$1,000 pesos invertidos. (Este dato es solo una estimación, y es válida únicamente en condiciones normales de mercado, las expectativas de pérdida podrían ser mayores, incluso por el monto total de la inversión realizada).

Se entiende por VaR a la pérdida máxima potencial en condiciones normales de mercado que pueden tener los activos netos de un Fondo de Inversión, calculada con un horizonte de tiempo de 1 día y con nivel de confianza al 95% a dos colas basada en una simulación histórica no paramétrica de 501 observaciones históricas en los factores de riesgo.

**Desempeño Histórico**

<b>Serie E3</b>	<b>Índice de Referencia:</b> 50% S&P/BMV Sovereign Floating Rate Bond Index / 50% S&P/BMV Sovereign Fixed Rate 185-365 Day Bond Index.
-----------------	--

**Tabla de Rendimientos nominales anualizados**

	Último Mes	Últimos 3 Meses	Últimos 12 Meses	2025	2024	2023
RENDIMIENTO BRUTO	N/A	N/A	N/A	N/A	-17.59 %	1.39 %
RENDIMIENTO NETO	N/A	N/A	N/A	N/A	-17.60 %	1.39 %
TASA LIBRE DE RIESGO (CETES 28 DÍAS)	N/A	N/A	N/A	N/A	11.21 %	11.53 %
ÍNDICE DE REFERENCIA	N/A	N/A	N/A	N/A	11.40 %	11.40 %

-El rendimiento neto es después de comisiones y el que obtuvo el inversionista en el periodo.  
-La tasa libre de riesgo es una tasa que no incluye descuentos por comisiones o cualquier otro gasto.  
-El desempeño del Fondo de Inversión en el pasado, no necesariamente es indicativo del desempeño que tendrá la inversión en el futuro.

**Régimen y Política de Inversión**

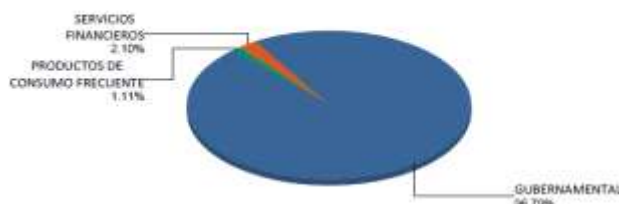
- a) Estrategia de Inversión: Activa.
- b) Montos máximos o mínimos de inversión de los principales activos objeto de inversión del Fondo:
- |  | Mín | Máx  |
|--|-----|------|
| Activos objeto de inversión denominados en moneda nacional.                      |     | 100% |
| Activos objeto de inversión en UDIS.   |     | 50%  |
| Valores de fácil realización y/o valores con vencimiento menor a 3 meses.        | 20% | 100% |
| Valores gubernamentales, bancarios y/o corporativos en moneda nacional y/o UDIS. |     | 100% |
| Valores respaldados por activos.   |     | 20%  |
- c) Política de inversión: El Fondo podrá invertir en una mezcla de valores de deuda en el mercado nacional y en mercados internacionales.
- d) La base de referencia del Fondo es la curva de bonos de tasa revisable y la de valores gubernamentales de tasa fija, puede consultar la integración del índice de referencia del Fondo en <http://www.banorte.com/Indices de Referencia> y/o en [http://www.valmer.com.mx/es/valmer/Bench\\_SP\\_Info](http://www.valmer.com.mx/es/valmer/Bench_SP_Info).
- e) NTEMP+ podrá invertir hasta un 100% de su activo neto en activos emitidos, avalados o aceptados por instituciones de crédito que formen parte del mismo Consorcio o Grupo empresarial al que pertenezca su Sociedad Operadora, de acuerdo con el régimen de inversión, cumpliendo con lo establecido en el artículo 6 fracción I de la CUIFI.
- f) NTEMP+ podrá realizar operaciones de préstamo de valores con un plazo máximo de 1 año, con prórrogas por igual periodo.
- g) NTEMP+ no invertirá en instrumentos financieros derivados, valores estructurados, FIBRAS, CKDs ni en certificados bursátiles fiduciarios indizados. NTEMP+ podrá adquirir valores respaldados por activos.

**Composición de la Cartera de Inversión**

Principales inversiones al mes de abril 2026

Clave de Pizarra	Activo Objeto de Inversión			Monto Miles de \$	%
	Emisora	Nombre/Subyacente	Tipo		
1 UDIBONO 261203	UDIBONO	N/A	DEUDA	583,272	14.34%
2 BONOS 270304	BONOS Gobierno TF	N/A	DEUDA	444,292	10.92%
3 CETES 270121	CETES	N/A	DEUDA	247,502	6.09%
4 CETES 270318	CETES	N/A	DEUDA	235,377	5.79%
5 CETES 261126	CETES	N/A	DEUDA	131,844	3.24%
6 CETES 270107	CETES	N/A	DEUDA	100,240	2.46%
7 CETES 270204	CETES	N/A	DEUDA	94,935	2.33%
8 BPA182 310327	BONOS Prot Ahorro	N/A	DEUDA	79,992	1.97%
9 CETES 270304	CETES	N/A	DEUDA	75,559	1.86%
10 CETES 261112	CETES	N/A	DEUDA	67,550	1.66%
<b>Cartera Total</b>				<b>4,067,028</b>	<b>100%</b>

**Por Sector de Actividad Económica**



**Comisiones y Remuneraciones por la Prestación de Servicios**
**Pagadas por el cliente**

Concepto	Serie E3		Serie más representativa (F7)	
	%	\$	%	\$
INCUMPLIMIENTO PLAZO MÍNIMO DE PERMANENCIA	n/a	n/a	n/a	n/a
INCUMPLIMIENTO SALDO MÍNIMO DE INVERSIÓN	n/a	n/a	n/a	n/a
COMPRA DE ACCIONES	n/a	n/a	n/a	n/a
VENTA DE ACCIONES	n/a	n/a	n/a	n/a
SERVICIOS POR ASESORÍA	n/a	n/a	n/a	n/a
SERVICIO ADMINISTRACIÓN DE ACCIONES	n/a	n/a	n/a	n/a
OTRAS	n/a	n/a	n/a	n/a
<b>Total</b>	<b>n/a</b>	<b>n/a</b>	<b>n/a</b>	<b>n/a</b>

No aplica para ninguna serie accionaria.

**Información sobre comisiones y remuneraciones**

Las comisiones por compra y venta de acciones pueden disminuir el monto total de su inversión. Esto implica que usted recibiría un monto menor después de una operación. Lo anterior, junto con las comisiones pagadas por el Fondo, representa una reducción del rendimiento total que recibiría por su inversión en el Fondo de Inversión.

Algunos prestadores de servicios pueden establecer acuerdos con el Fondo de Inversión y ofrecerle descuentos por sus servicios. Para conocer de su existencia y el posible beneficio para usted, pregunte con su distribuidor.

El Prospecto de Información al Público Inversionista contiene un mayor detalle de los conflictos de interés a los que pudiera estar sujeto cualquier prestador de servicios del Fondo de Inversión.

**Pagadas por el Fondo de Inversión**

(cifras correspondientes al mes de abril 2026)

Concepto	Serie E3		Serie más representativa (F7)	
	%	\$	%	\$
ADMINISTRACIÓN DE ACTIVOS	0.090	0.90	0.660	6.60
ADMINISTRACIÓN ACTIVOS / SOBRE DESEMPEÑO	n/a	n/a	n/a	n/a
DISTRIBUCIÓN DE ACCIONES	0.210	2.10	1.540	15.40
VALUACIÓN DE ACCIONES	0.000	0.00	0.002	0.02
DEPÓSITO DE ACCIONES DEL FI	0.000	0.00	0.000	0.00
DEPÓSITO DE ACTIVOS OBJETO DE INVERSIÓN	0.000	0.00	0.000	0.00
CONTABILIDAD	0.000	0.00	0.004	0.04
OTRAS	0.000	0.00	0.012	0.12
<b>Total</b>	<b>0.300</b>	<b>3.00</b>	<b>2.218</b>	<b>22.18</b>

\*Porcentajes y cifras en pesos anualizados. Monto por cada \$1,000 pesos invertidos.

Otros incluye: proveedor de precios, calificadora, otros servicios administrativos, custodia, cuotas de CNBV, Bolsas de Valores y Auditoría Externa.

**Políticas para la compraventa de acciones**

<b>Plazo mínimo de permanencia:</b>	No tiene.	<b>Liquidez:</b>	Diaria (solicitar con 2 días hábiles de anticipación).
<b>Recepción de órdenes:</b>	Todos los días hábiles.	<b>Horario:</b>	<b>Apertura:</b> 08:00 horas, tiempo del centro de México. <b>Cierre:</b> 13:30 horas, tiempo del centro de México.
<b>Ejecución de operaciones:</b>	2 días hábiles después de recepción.	<b>Límites de recompra:</b>	Hasta el 10% del activo neto del Fondo.
<b>Liquidación de operaciones:</b>	Mismo día.	<b>Diferencial*:</b>	El Fondo no ha aplicado diferencial alguno en el precio de sus acciones.

\*El Fondo de Inversión, ante condiciones desordenadas de mercado u operaciones inusuales, podrá aplicar a las operaciones de compraventa de sus acciones, un diferencial sobre el precio actualizado de valuación de dichas acciones, que haya determinado previamente, y conservarlo a favor de los inversionistas que permanezcan en el Fondo de Inversión.

**Prestadores de Servicios**

<b>Operadora:</b>	Operadora de Fondos Banorte, S.A. de C.V., Sociedad Operadora de Fondos de Inversión, Grupo Financiero Banorte.
<b>Distribuidora:</b>	Consultar Punto 2, inciso f) del Prospecto de Información.
<b>Valuadora:</b>	GAF Operadora, S.A. de C.V., Sociedad Operadora Limitada de Fondos de Inversión.
<b>Institución Calificadora de Valores:</b>	Fitch México, S.A. de C.V.
<b>Proveedor de Precios:</b>	Valuación Operativa y Referencias de Mercado, S.A. de C.V.

**Advertencias**

El Fondo de Inversión no cuenta con garantía alguna del Gobierno Federal, las entidades de la administración pública paraestatal, ni de la Sociedad Operadora ni del Grupo Financiero al que pertenece. La inversión en el Fondo de Inversión se encuentra respaldada hasta por el monto de su patrimonio.

La autorización de los Prospectos de Información al Público Inversionista no implica certificación sobre la bondad de las acciones que emitan o sobre la solvencia, liquidez, calidad crediticia o desempeño futuro de los Fondos, ni de los activos objeto de inversión que conforman su cartera.

Ningún intermediario financiero, apoderado para celebrar operaciones con el público, o cualquier otra persona, está autorizado para proporcionar información o hacer declaración alguna adicional al contenido del presente documento o el Prospecto de Información al Público Inversionista, por lo que deberán entenderse como no autorizados por el Fondo de Inversión.

Para más información, visite la página de internet de nuestra Sociedad Operadora y/o Distribuidoras, en donde podrá consultar el Prospecto de Información al Público Inversionista, así como la información actualizada sobre la cartera de inversiones del Fondo de Inversión.

El presente documento y el Prospecto de Información al Público Inversionista son los únicos documentos de venta que reconoce el Fondo de Inversión como válidos.

**Centro de Atención al Inversionista**

<b>Contacto:</b>	Centro de Contacto.
<b>Teléfono:</b>	800 493 2000
<b>Horario:</b>	08:30 a 18:00 horas, tiempo del centro de México.

**Página(s) electrónica(s)**

<b>Operadora:</b>	<a href="http://www.banorte.com/fondosdeinversion">www.banorte.com/fondosdeinversion</a>
<b>Distribuidora:</b>	<a href="http://www.banorte.com/fondosdeinversion">www.banorte.com/fondosdeinversion</a>

**DOCUMENTO CON INFORMACIÓN CLAVE PARA LA INVERSIÓN**

Fondo Banorte 8, S.A. de C.V. F.I.I.D. administrado por Operadora de Fondos Banorte, S.A. de C.V., Sociedad Operadora de Fondos de Inversión, GFB

<b>Tipo:</b>	INSTRUMENTOS DE DEUDA	<b>Serie B, Clase Accionaria</b>  E2	<b>Posibles Adquirentes</b>  PERSONAS NO SUJETAS A RETENCIÓN	<b>Monto Mínimo de Inversión (\$)</b>  \$250,000,000.00
<b>Categoría:</b>	MEDIANO PLAZO (IDMP)			
<b>Clave de Pizarra:</b>	NTEMP+			
<b>Calificación:</b>	AAAf/S4(mex) Escala de calificación de Calificadora y homogénea			
<b>Fecha de Autorización:</b>	02 agosto 2024 <i>No. Oficio</i> 157/641/2024			

**Importante:** El valor de un Fondo de Inversión, cualquiera que sea su política de inversión, está sujeta a la fluctuación de los mercados, por lo que el inversionista puede obtener ganancias y pérdidas.

**Objetivo de Inversión**

El objetivo fundamental de NTEMP+ será ofrecer un portafolio con una mezcla de valores de deuda gubernamentales, bancarios y corporativos, principalmente de mediano plazo y en menor proporción de corto y largo plazo. Los valores podrán estar emitidos en el mercado local o en mercados internacionales, denominados en moneda nacional y en UDIS en menor medida. NTEMP+ también podrá invertir en valores respaldados por activos y/o en depósitos bancarios de dinero a la vista en entidades financieras, inclusive del exterior en moneda nacional.

NTEMP+ está orientado a pequeños, medianos y grandes inversionistas, personas físicas, personas morales, personas no sujetas a retención y/o Fondos de Inversión (conforme a los montos mínimos de inversión cada clase y a su nivel de complejidad o sofisticación), que busquen un nivel moderado de riesgo y liquidez de mediano plazo en función del objetivo, estrategia y calificación del Fondo.

El horizonte de inversión para el inversionista que compra acciones de NTEMP+ es de mediano plazo, por lo que se sugiere permanecer en el Fondo entre uno y tres años para obtener los beneficios de la estrategia.

**Información Relevante**

Los Fondos de Inversión no cuentan con Asamblea de Accionistas, Consejo de Administración o Comisario:

- Las funciones de la Asamblea de Accionistas, así como las actividades del Consejo de Administración están encomendadas a Operadora de Fondos Banorte, S.A. de C.V., Sociedad Operadora de Fondos de Inversión, Grupo Financiero Banorte.
- La vigilancia del Fondo está asignada al Contralor Normativo de la Sociedad Operadora.

**Valor en riesgo (VaR) de la cartera de inversión respecto de sus activos netos:** 0.27%, con un nivel de confianza del 95% a dos colas.

La pérdida máxima que en un escenario pesimista (5 en 100 veces) puede enfrentar el Fondo en un lapso de 1 día es de \$2.70 pesos por cada \$1,000 pesos invertidos. (Este dato es solo una estimación, y es válida únicamente en condiciones normales de mercado, las expectativas de pérdida podrían ser mayores, incluso por el monto total de la inversión realizada).

Se entiende por VaR a la pérdida máxima potencial en condiciones normales de mercado que pueden tener los activos netos de un Fondo de Inversión, calculada con un horizonte de tiempo de 1 día y con nivel de confianza al 95% a dos colas basada en una simulación histórica no paramétrica de 501 observaciones históricas en los factores de riesgo.

**Desempeño Histórico**

<b>Serie E2</b>	<b>Índice de Referencia:</b> 50% S&P/BMV Sovereign Floating Rate Bond Index / 50% S&P/BMV Sovereign Fixed Rate 185-365 Day Bond Index.
-----------------	--

**Tabla de Rendimientos nominales anualizados**

	Último Mes	Últimos 3 Meses	Últimos 12 Meses	2025	2024	2023
RENDIMIENTO BRUTO	8.09 %	8.22 %	8.49 %	7.72 %	3.67 %	2.38 %
RENDIMIENTO NETO	7.83 %	7.95 %	8.22 %	7.51 %	3.67 %	2.38 %
TASA LIBRE DE RIESGO (CETES 28 DÍAS)	6.65 %	6.92 %	7.55 %	8.47 %	11.21 %	11.53 %
ÍNDICE DE REFERENCIA	7.96 %	8.18 %	8.46 %	9.48 %	11.40 %	11.40 %

-El rendimiento neto es después de comisiones y el que obtuvo el inversionista en el periodo.  
 -La tasa libre de riesgo es una tasa que no incluye descuentos por comisiones o cualquier otro gasto.  
 -El desempeño del Fondo de Inversión en el pasado, no necesariamente es indicativo del desempeño que tendrá la inversión en el futuro.

**Régimen y Política de Inversión**

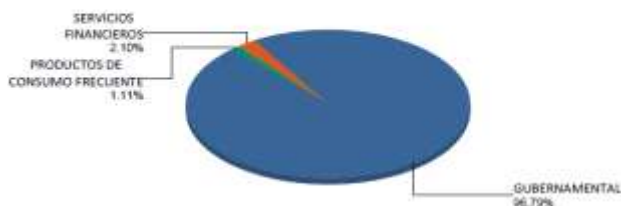
- a) Estrategia de Inversión: Activa.
- b) Montos máximos o mínimos de inversión de los principales activos objeto de inversión del Fondo:
- |  | Mín | Máx  |
|--|-----|------|
| Activos objeto de inversión denominados en moneda nacional.                      |     | 100% |
| Activos objeto de inversión en UDIS.   |     | 50%  |
| Valores de fácil realización y/o valores con vencimiento menor a 3 meses.        | 20% | 100% |
| Valores gubernamentales, bancarios y/o corporativos en moneda nacional y/o UDIS. |     | 100% |
| Valores respaldados por activos.   |     | 20%  |
- c) Política de inversión: El Fondo podrá invertir en una mezcla de valores de deuda en el mercado nacional y en mercados internacionales.
- d) La base de referencia del Fondo es la curva de bonos de tasa revisable y la de valores gubernamentales de tasa fija, puede consultar la integración del índice de referencia del Fondo en <http://www.banorte.com/Indices de Referencia> y/o en [http://www.valmer.com.mx/es/valmer/Bench\\_SP\\_Info](http://www.valmer.com.mx/es/valmer/Bench_SP_Info).
- e) NTEMP+ podrá invertir hasta un 100% de su activo neto en activos emitidos, avalados o aceptados por instituciones de crédito que formen parte del mismo Consorcio o Grupo empresarial al que pertenezca su Sociedad Operadora, de acuerdo con el régimen de inversión, cumpliendo con lo establecido en el artículo 6 fracción I de la CUIFI.
- f) NTEMP+ podrá realizar operaciones de préstamo de valores con un plazo máximo de 1 año, con prórrogas por igual periodo.
- g) NTEMP+ no invertirá en instrumentos financieros derivados, valores estructurados, FIBRAS, CKDs ni en certificados bursátiles fiduciarios indizados. NTEMP+ podrá adquirir valores respaldados por activos.

**Composición de la Cartera de Inversión**

Principales inversiones al mes de abril 2026

Clave de Pizarra	Activo Objeto de Inversión			Monto Miles de \$	%
	Emisora	Nombre/Subyacente	Tipo		
1 UDIBONO 261203	UDIBONO	N/A	DEUDA	583,272	14.34%
2 BONOS 270304	BONOS Gobierno TF	N/A	DEUDA	444,292	10.92%
3 CETES 270121	CETES	N/A	DEUDA	247,502	6.09%
4 CETES 270318	CETES	N/A	DEUDA	235,377	5.79%
5 CETES 261126	CETES	N/A	DEUDA	131,844	3.24%
6 CETES 270107	CETES	N/A	DEUDA	100,240	2.46%
7 CETES 270204	CETES	N/A	DEUDA	94,935	2.33%
8 BPA182 310327	BONOS Prot Ahorro	N/A	DEUDA	79,992	1.97%
9 CETES 270304	CETES	N/A	DEUDA	75,559	1.86%
10 CETES 261112	CETES	N/A	DEUDA	67,550	1.66%
<b>Cartera Total</b>				<b>4,067,028</b>	<b>100%</b>

**Por Sector de Actividad Económica**



**Comisiones y Remuneraciones por la Prestación de Servicios**
**Pagadas por el cliente**

Concepto	Serie E2		Serie más representativa (F7)	
	%	\$	%	\$
INCUMPLIMIENTO PLAZO MÍNIMO DE PERMANENCIA	n/a	n/a	n/a	n/a
INCUMPLIMIENTO SALDO MÍNIMO DE INVERSIÓN	n/a	n/a	n/a	n/a
COMPRA DE ACCIONES	n/a	n/a	n/a	n/a
VENTA DE ACCIONES	n/a	n/a	n/a	n/a
SERVICIOS POR ASESORÍA	n/a	n/a	n/a	n/a
SERVICIO ADMINISTRACIÓN DE ACCIONES	n/a	n/a	n/a	n/a
OTRAS	n/a	n/a	n/a	n/a
<b>Total</b>	<b>n/a</b>	<b>n/a</b>	<b>n/a</b>	<b>n/a</b>

No aplica para ninguna serie accionaria.

**Información sobre comisiones y remuneraciones**

Las comisiones por compra y venta de acciones pueden disminuir el monto total de su inversión. Esto implica que usted recibiría un monto menor después de una operación. Lo anterior, junto con las comisiones pagadas por el Fondo, representa una reducción del rendimiento total que recibiría por su inversión en el Fondo de Inversión.

Algunos prestadores de servicios pueden establecer acuerdos con el Fondo de Inversión y ofrecerle descuentos por sus servicios. Para conocer de su existencia y el posible beneficio para usted, pregunte con su distribuidor.

El Prospecto de Información al Público Inversionista contiene un mayor detalle de los conflictos de interés a los que pudiera estar sujeto cualquier prestador de servicios del Fondo de Inversión.

**Pagadas por el Fondo de Inversión**

(cifras correspondientes al mes de abril 2026)

Concepto	Serie E2		Serie más representativa (F7)	
	%	\$	%	\$
ADMINISTRACIÓN DE ACTIVOS	0.060	0.60	0.660	6.60
ADMINISTRACIÓN ACTIVOS / SOBRE DESEMPEÑO	n/a	n/a	n/a	n/a
DISTRIBUCIÓN DE ACCIONES	0.140	1.40	1.540	15.40
VALUACIÓN DE ACCIONES	0.002	0.02	0.002	0.02
DEPÓSITO DE ACCIONES DEL FI	0.000	0.00	0.000	0.00
DEPÓSITO DE ACTIVOS OBJETO DE INVERSIÓN	0.000	0.00	0.000	0.00
CONTABILIDAD	0.004	0.04	0.004	0.04
OTRAS	0.012	0.12	0.012	0.12
<b>Total</b>	<b>0.218</b>	<b>2.18</b>	<b>2.218</b>	<b>22.18</b>

\*Porcentajes y cifras en pesos anualizados. Monto por cada \$1,000 pesos invertidos.

Otros incluye: proveedor de precios, calificadora, otros servicios administrativos, custodia, cuotas de CNBV, Bolsas de Valores y Auditoría Externa.

**Políticas para la compraventa de acciones**

<b>Plazo mínimo de permanencia:</b>	No tiene.	<b>Liquidez:</b>	Diaria (solicitar con 2 días hábiles de anticipación).
<b>Recepción de órdenes:</b>	Todos los días hábiles.	<b>Horario:</b>	<b>Apertura:</b> 08:00 horas, tiempo del centro de México. <b>Cierre:</b> 13:30 horas, tiempo del centro de México.
<b>Ejecución de operaciones:</b>	2 días hábiles después de recepción.	<b>Límites de recompra:</b>	Hasta el 10% del activo neto del Fondo.
<b>Liquidación de operaciones:</b>	Mismo día.	<b>Diferencial*:</b>	El Fondo no ha aplicado diferencial alguno en el precio de sus acciones.

\*El Fondo de Inversión, ante condiciones desordenadas de mercado u operaciones inusuales, podrá aplicar a las operaciones de compraventa de sus acciones, un diferencial sobre el precio actualizado de valuación de dichas acciones, que haya determinado previamente, y conservarlo a favor de los inversionistas que permanezcan en el Fondo de Inversión.

**Prestadores de Servicios**

<b>Operadora:</b>	Operadora de Fondos Banorte, S.A. de C.V., Sociedad Operadora de Fondos de Inversión, Grupo Financiero Banorte.
<b>Distribuidora:</b>	Consultar Punto 2, inciso f) del Prospecto de Información.
<b>Valuadora:</b>	GAF Operadora, S.A. de C.V., Sociedad Operadora Limitada de Fondos de Inversión.
<b>Institución Calificadora de Valores:</b>	Fitch México, S.A. de C.V.
<b>Proveedor de Precios:</b>	Valuación Operativa y Referencias de Mercado, S.A. de C.V.

**Advertencias**

El Fondo de Inversión no cuenta con garantía alguna del Gobierno Federal, las entidades de la administración pública paraestatal, ni de la Sociedad Operadora ni del Grupo Financiero al que pertenece. La inversión en el Fondo de Inversión se encuentra respaldada hasta por el monto de su patrimonio.

La autorización de los Prospectos de Información al Público Inversionista no implica certificación sobre la bondad de las acciones que emitan o sobre la solvencia, liquidez, calidad crediticia o desempeño futuro de los Fondos, ni de los activos objeto de inversión que conforman su cartera.

Ningún intermediario financiero, apoderado para celebrar operaciones con el público, o cualquier otra persona, está autorizado para proporcionar información o hacer declaración alguna adicional al contenido del presente documento o el Prospecto de Información al Público Inversionista, por lo que deberán entenderse como no autorizados por el Fondo de Inversión.

Para más información, visite la página de internet de nuestra Sociedad Operadora y/o Distribuidoras, en donde podrá consultar el Prospecto de Información al Público Inversionista, así como la información actualizada sobre la cartera de inversiones del Fondo de Inversión.

El presente documento y el Prospecto de Información al Público Inversionista son los únicos documentos de venta que reconoce el Fondo de Inversión como válidos.

**Centro de Atención al Inversionista**

<b>Contacto:</b>	Centro de Contacto.
<b>Teléfono:</b>	800 493 2000
<b>Horario:</b>	08:30 a 18:00 horas, tiempo del centro de México.

**Página(s) electrónica(s)**

<b>Operadora:</b>	<a href="http://www.banorte.com/fondosdeinversion">www.banorte.com/fondosdeinversion</a>
<b>Distribuidora:</b>	<a href="http://www.banorte.com/fondosdeinversion">www.banorte.com/fondosdeinversion</a>

**DOCUMENTO CON INFORMACIÓN CLAVE PARA LA INVERSIÓN**

Fondo Banorte 8, S.A. de C.V. F.I.I.D. administrado por Operadora de Fondos Banorte, S.A. de C.V., Sociedad Operadora de Fondos de Inversión, GFB

<b>Tipo:</b>	INSTRUMENTOS DE DEUDA	<b>Serie B, Clase Accionaria</b>  E1	<b>Posibles Adquirentes</b>  PERSONAS NO SUJETAS A RETENCIÓN	<b>Monto Mínimo de Inversión (\$)</b>  \$500,000,000.00
<b>Categoría:</b>	MEDIANO PLAZO (IDMP)			
<b>Clave de Pizarra:</b>	NTEMP+			
<b>Calificación:</b>	AAAf/S4(mex) Escala de calificación de Calificadora y homogénea			
<b>Fecha de Autorización:</b>	02 agosto 2024 <i>No. Oficio</i> 157/641/2024			

**Importante:** El valor de un Fondo de Inversión, cualquiera que sea su política de inversión, está sujeta a la fluctuación de los mercados, por lo que el inversionista puede obtener ganancias y pérdidas.

**Objetivo de Inversión**

El objetivo fundamental de NTEMP+ será ofrecer un portafolio con una mezcla de valores de deuda gubernamentales, bancarios y corporativos, principalmente de mediano plazo y en menor proporción de corto y largo plazo. Los valores podrán estar emitidos en el mercado local o en mercados internacionales, denominados en moneda nacional y en UDIS en menor medida. NTEMP+ también podrá invertir en valores respaldados por activos y/o en depósitos bancarios de dinero a la vista en entidades financieras, inclusive del exterior en moneda nacional.

NTEMP+ está orientado a pequeños, medianos y grandes inversionistas, personas físicas, personas morales, personas no sujetas a retención y/o Fondos de Inversión (conforme a los montos mínimos de inversión cada clase y a su nivel de complejidad o sofisticación), que busquen un nivel moderado de riesgo y liquidez de mediano plazo en función del objetivo, estrategia y calificación del Fondo.

El horizonte de inversión para el inversionista que compra acciones de NTEMP+ es de mediano plazo, por lo que se sugiere permanecer en el Fondo entre uno y tres años para obtener los beneficios de la estrategia.

**Información Relevante**

Los Fondos de Inversión no cuentan con Asamblea de Accionistas, Consejo de Administración o Comisario:

- Las funciones de la Asamblea de Accionistas, así como las actividades del Consejo de Administración están encomendadas a Operadora de Fondos Banorte, S.A. de C.V., Sociedad Operadora de Fondos de Inversión, Grupo Financiero Banorte.
- La vigilancia del Fondo está asignada al Contralor Normativo de la Sociedad Operadora.

**Valor en riesgo (VaR) de la cartera de inversión respecto de sus activos netos:** 0.27%, con un nivel de confianza del 95% a dos colas.

La pérdida máxima que en un escenario pesimista (5 en 100 veces) puede enfrentar el Fondo en un lapso de 1 día es de \$2.70 pesos por cada \$1,000 pesos invertidos. (Este dato es solo una estimación, y es válida únicamente en condiciones normales de mercado, las expectativas de pérdida podrían ser mayores, incluso por el monto total de la inversión realizada).

Se entiende por VaR a la pérdida máxima potencial en condiciones normales de mercado que pueden tener los activos netos de un Fondo de Inversión, calculada con un horizonte de tiempo de 1 día y con nivel de confianza al 95% a dos colas basada en una simulación histórica no paramétrica de 501 observaciones históricas en los factores de riesgo.

**Desempeño Histórico**

<b>Serie E1</b>	<b>Índice de Referencia:</b> 50% S&P/BMV Sovereign Floating Rate Bond Index / 50% S&P/BMV Sovereign Fixed Rate 185-365 Day Bond Index.
-----------------	--

**Tabla de Rendimientos nominales anualizados**

	Último Mes	Últimos 3 Meses	Últimos 12 Meses	2025	2024	2023
RENDIMIENTO BRUTO	N/A	N/A	N/A	N/A	4.69 %	2.97 %
RENDIMIENTO NETO	N/A	N/A	N/A	N/A	4.66 %	2.94 %
TASA LIBRE DE RIESGO (CETES 28 DÍAS)	N/A	N/A	N/A	N/A	11.21 %	11.53 %
ÍNDICE DE REFERENCIA	N/A	N/A	N/A	N/A	11.40 %	11.40 %

-El rendimiento neto es después de comisiones y el que obtuvo el inversionista en el periodo.  
-La tasa libre de riesgo es una tasa que no incluye descuentos por comisiones o cualquier otro gasto.  
-El desempeño del Fondo de Inversión en el pasado, no necesariamente es indicativo del desempeño que tendrá la inversión en el futuro.

**Régimen y Política de Inversión**

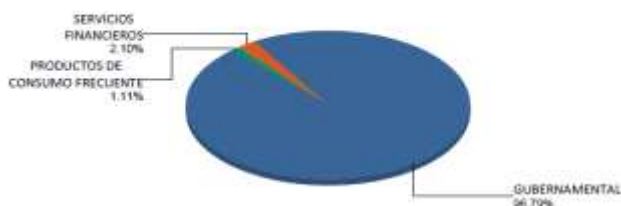
- a) Estrategia de Inversión: Activa.
- b) Montos máximos o mínimos de inversión de los principales activos objeto de inversión del Fondo:
- |  | Mín | Máx  |
|--|-----|------|
| Activos objeto de inversión denominados en moneda nacional.                      |     | 100% |
| Activos objeto de inversión en UDIS.   |     | 50%  |
| Valores de fácil realización y/o valores con vencimiento menor a 3 meses.        | 20% | 100% |
| Valores gubernamentales, bancarios y/o corporativos en moneda nacional y/o UDIS. |     | 100% |
| Valores respaldados por activos.   |     | 20%  |
- c) Política de inversión: El Fondo podrá invertir en una mezcla de valores de deuda en el mercado nacional y en mercados internacionales.
- d) La base de referencia del Fondo es la curva de bonos de tasa revisable y la de valores gubernamentales de tasa fija, puede consultar la integración del índice de referencia del Fondo en <http://www.banorte.com/Indices de Referencia> y/o en [http://www.valmer.com.mx/es/valmer/Bench\\_SP\\_Info](http://www.valmer.com.mx/es/valmer/Bench_SP_Info).
- e) NTEMP+ podrá invertir hasta un 100% de su activo neto en activos emitidos, avalados o aceptados por instituciones de crédito que formen parte del mismo Consorcio o Grupo empresarial al que pertenezca su Sociedad Operadora, de acuerdo con el régimen de inversión, cumpliendo con lo establecido en el artículo 6 fracción I de la CUIFI.
- f) NTEMP+ podrá realizar operaciones de préstamo de valores con un plazo máximo de 1 año, con prórrogas por igual periodo.
- g) NTEMP+ no invertirá en instrumentos financieros derivados, valores estructurados, FIBRAS, CKDs ni en certificados bursátiles fiduciarios indizados. NTEMP+ podrá adquirir valores respaldados por activos.

**Composición de la Cartera de Inversión**

Principales inversiones al mes de abril 2026

Clave de Pizarra	Activo Objeto de Inversión			Monto Miles de \$	%
	Emisora	Nombre/Subyacente	Tipo		
1 UDIBONO 261203	UDIBONO	N/A	DEUDA	583,272	14.34%
2 BONOS 270304	BONOS Gobierno TF	N/A	DEUDA	444,292	10.92%
3 CETES 270121	CETES	N/A	DEUDA	247,502	6.09%
4 CETES 270318	CETES	N/A	DEUDA	235,377	5.79%
5 CETES 261126	CETES	N/A	DEUDA	131,844	3.24%
6 CETES 270107	CETES	N/A	DEUDA	100,240	2.46%
7 CETES 270204	CETES	N/A	DEUDA	94,935	2.33%
8 BPA182 310327	BONOS Prot Ahorro	N/A	DEUDA	79,992	1.97%
9 CETES 270304	CETES	N/A	DEUDA	75,559	1.86%
10 CETES 261112	CETES	N/A	DEUDA	67,550	1.66%
<b>Cartera Total</b>				<b>4,067,028</b>	<b>100%</b>

**Por Sector de Actividad Económica**



**Comisiones y Remuneraciones por la Prestación de Servicios**
**Pagadas por el cliente**

Concepto	Serie E1		Serie más representativa (F7)	
	%	\$	%	\$
INCUMPLIMIENTO PLAZO MÍNIMO DE PERMANENCIA	n/a	n/a	n/a	n/a
INCUMPLIMIENTO SALDO MÍNIMO DE INVERSIÓN	n/a	n/a	n/a	n/a
COMPRA DE ACCIONES	n/a	n/a	n/a	n/a
VENTA DE ACCIONES	n/a	n/a	n/a	n/a
SERVICIOS POR ASESORÍA	n/a	n/a	n/a	n/a
SERVICIO ADMINISTRACIÓN DE ACCIONES	n/a	n/a	n/a	n/a
OTRAS	n/a	n/a	n/a	n/a
<b>Total</b>	<b>n/a</b>	<b>n/a</b>	<b>n/a</b>	<b>n/a</b>

No aplica para ninguna serie accionaria.

**Información sobre comisiones y remuneraciones**

Las comisiones por compra y venta de acciones pueden disminuir el monto total de su inversión. Esto implica que usted recibiría un monto menor después de una operación. Lo anterior, junto con las comisiones pagadas por el Fondo, representa una reducción del rendimiento total que recibiría por su inversión en el Fondo de Inversión.

Algunos prestadores de servicios pueden establecer acuerdos con el Fondo de Inversión y ofrecerle descuentos por sus servicios. Para conocer de su existencia y el posible beneficio para usted, pregunte con su distribuidor.

El Prospecto de Información al Público Inversionista contiene un mayor detalle de los conflictos de interés a los que pudiera estar sujeto cualquier prestador de servicios del Fondo de Inversión.

**Pagadas por el Fondo de Inversión**

(cifras correspondientes al mes de abril 2026)

Concepto	Serie E1		Serie más representativa (F7)	
	%	\$	%	\$
ADMINISTRACIÓN DE ACTIVOS	0.030	0.30	0.660	6.60
ADMINISTRACIÓN ACTIVOS / SOBRE DESEMPEÑO	n/a	n/a	n/a	n/a
DISTRIBUCIÓN DE ACCIONES	0.070	0.70	1.540	15.40
VALUACIÓN DE ACCIONES	0.000	0.00	0.002	0.02
DEPÓSITO DE ACCIONES DEL FI	0.000	0.00	0.000	0.00
DEPÓSITO DE ACTIVOS OBJETO DE INVERSIÓN	0.000	0.00	0.000	0.00
CONTABILIDAD	0.000	0.00	0.004	0.04
OTRAS	0.000	0.00	0.012	0.12
<b>Total</b>	<b>0.100</b>	<b>1.00</b>	<b>2.218</b>	<b>22.18</b>

\*Porcentajes y cifras en pesos anualizados. Monto por cada \$1,000 pesos invertidos.

Otros incluye: proveedor de precios, calificadora, otros servicios administrativos, custodia, cuotas de CNBV, Bolsas de Valores y Auditoría Externa.

**Políticas para la compraventa de acciones**

<b>Plazo mínimo de permanencia:</b>	No tiene.	<b>Liquidez:</b>	Diaria (solicitar con 2 días hábiles de anticipación).
<b>Recepción de órdenes:</b>	Todos los días hábiles.	<b>Horario:</b>	<b>Apertura:</b> 08:00 horas, tiempo del centro de México. <b>Cierre:</b> 13:30 horas, tiempo del centro de México.
<b>Ejecución de operaciones:</b>	2 días hábiles después de recepción.	<b>Límites de recompra:</b>	Hasta el 10% del activo neto del Fondo.
<b>Liquidación de operaciones:</b>	Mismo día.	<b>Diferencial*:</b>	El Fondo no ha aplicado diferencial alguno en el precio de sus acciones.

\*El Fondo de Inversión, ante condiciones desordenadas de mercado u operaciones inusuales, podrá aplicar a las operaciones de compraventa de sus acciones, un diferencial sobre el precio actualizado de valuación de dichas acciones, que haya determinado previamente, y conservarlo a favor de los inversionistas que permanezcan en el Fondo de Inversión.

**Prestadores de Servicios**

<b>Operadora:</b>	Operadora de Fondos Banorte, S.A. de C.V., Sociedad Operadora de Fondos de Inversión, Grupo Financiero Banorte.
<b>Distribuidora:</b>	Consultar Punto 2, inciso f) del Prospecto de Información.
<b>Valuadora:</b>	GAF Operadora, S.A. de C.V., Sociedad Operadora Limitada de Fondos de Inversión.
<b>Institución Calificadora de Valores:</b>	Fitch México, S.A. de C.V.
<b>Proveedor de Precios:</b>	Valuación Operativa y Referencias de Mercado, S.A. de C.V.

**Advertencias**

El Fondo de Inversión no cuenta con garantía alguna del Gobierno Federal, las entidades de la administración pública paraestatal, ni de la Sociedad Operadora ni del Grupo Financiero al que pertenece. La inversión en el Fondo de Inversión se encuentra respaldada hasta por el monto de su patrimonio.

La autorización de los Prospectos de Información al Público Inversionista no implica certificación sobre la bondad de las acciones que emitan o sobre la solvencia, liquidez, calidad crediticia o desempeño futuro de los Fondos, ni de los activos objeto de inversión que conforman su cartera.

Ningún intermediario financiero, apoderado para celebrar operaciones con el público, o cualquier otra persona, está autorizado para proporcionar información o hacer declaración alguna adicional al contenido del presente documento o el Prospecto de Información al Público Inversionista, por lo que deberán entenderse como no autorizados por el Fondo de Inversión.

Para más información, visite la página de internet de nuestra Sociedad Operadora y/o Distribuidoras, en donde podrá consultar el Prospecto de Información al Público Inversionista, así como la información actualizada sobre la cartera de inversiones del Fondo de Inversión.

El presente documento y el Prospecto de Información al Público Inversionista son los únicos documentos de venta que reconoce el Fondo de Inversión como válidos.

**Centro de Atención al Inversionista**

<b>Contacto:</b>	Centro de Contacto.
<b>Teléfono:</b>	800 493 2000
<b>Horario:</b>	08:30 a 18:00 horas, tiempo del centro de México.

**Página(s) electrónica(s)**

<b>Operadora:</b>	<a href="http://www.banorte.com/fondosdeinversion">www.banorte.com/fondosdeinversion</a>
<b>Distribuidora:</b>	<a href="http://www.banorte.com/fondosdeinversion">www.banorte.com/fondosdeinversion</a>

**DOCUMENTO CON INFORMACIÓN CLAVE PARA LA INVERSIÓN**

Fondo Banorte 8, S.A. de C.V. F.I.I.D. administrado por Operadora de Fondos Banorte, S.A. de C.V., Sociedad Operadora de Fondos de Inversión, GFB

<b>Tipo:</b>	INSTRUMENTOS DE DEUDA	<b>Serie B, Clase Accionaria</b>	<b>Posibles Adquirentes</b>	<b>Monto Mínimo de Inversión (\$)</b>
<b>Categoría:</b>	MEDIANO PLAZO (IDMP)			
<b>Clave de Pizarra:</b>	NTEMP+			
<b>Calificación:</b>	AAAf/S4(mex) Escala de calificación de Calificadora y homogénea			
<b>Fecha de Autorización:</b>	02 agosto 2024 <i>No. Oficio</i> 157/641/2024			

**Importante:** El valor de un Fondo de Inversión, cualquiera que sea su política de inversión, está sujeta a la fluctuación de los mercados, por lo que el inversionista puede obtener ganancias y pérdidas.

**Objetivo de Inversión**

El objetivo fundamental de NTEMP+ será ofrecer un portafolio con una mezcla de valores de deuda gubernamentales, bancarios y corporativos, principalmente de mediano plazo y en menor proporción de corto y largo plazo. Los valores podrán estar emitidos en el mercado local o en mercados internacionales, denominados en moneda nacional y en UDIS en menor medida. NTEMP+ también podrá invertir en valores respaldados por activos y/o en depósitos bancarios de dinero a la vista en entidades financieras, inclusive del exterior en moneda nacional.

NTEMP+ está orientado a pequeños, medianos y grandes inversionistas, personas físicas, personas morales, personas no sujetas a retención y/o Fondos de Inversión (conforme a los montos mínimos de inversión cada clase y a su nivel de complejidad o sofisticación), que busquen un nivel moderado de riesgo y liquidez de mediano plazo en función del objetivo, estrategia y calificación del Fondo.

El horizonte de inversión para el inversionista que compra acciones de NTEMP+ es de mediano plazo, por lo que se sugiere permanecer en el Fondo entre uno y tres años para obtener los beneficios de la estrategia.

**Información Relevante**

Los Fondos de Inversión no cuentan con Asamblea de Accionistas, Consejo de Administración o Comisario:

- Las funciones de la Asamblea de Accionistas, así como las actividades del Consejo de Administración están encomendadas a Operadora de Fondos Banorte, S.A. de C.V., Sociedad Operadora de Fondos de Inversión, Grupo Financiero Banorte.
- La vigilancia del Fondo está asignada al Contralor Normativo de la Sociedad Operadora.

**Valor en riesgo (VaR) de la cartera de inversión respecto de sus activos netos:** 0.27%, con un nivel de confianza del 95% a dos colas.

La pérdida máxima que en un escenario pesimista (5 en 100 veces) puede enfrentar el Fondo en un lapso de 1 día es de \$2.70 pesos por cada \$1,000 pesos invertidos. (Este dato es solo una estimación, y es válida únicamente en condiciones normales de mercado, las expectativas de pérdida podrían ser mayores, incluso por el monto total de la inversión realizada).

Se entiende por VaR a la pérdida máxima potencial en condiciones normales de mercado que pueden tener los activos netos de un Fondo de Inversión, calculada con un horizonte de tiempo de 1 día y con nivel de confianza al 95% a dos colas basada en una simulación histórica no paramétrica de 501 observaciones históricas en los factores de riesgo.

**Desempeño Histórico**

<b>Serie APIE</b>	<b>Índice de Referencia:</b> 50% S&P/BMV Sovereign Floating Rate Bond Index / 50% S&P/BMV Sovereign Fixed Rate 185-365 Day Bond Index.
-------------------	--

**Tabla de Rendimientos nominales anualizados**

	Último Mes	Últimos 3 Meses	Últimos 12 Meses	2025	2024	2023
RENDIMIENTO BRUTO	N/A	N/A	N/A	N/A	1.94 %	1.76 %
RENDIMIENTO NETO	N/A	N/A	N/A	N/A	1.94 %	1.76 %
TASA LIBRE DE RIESGO (CETES 28 DÍAS)	N/A	N/A	N/A	N/A	11.21 %	11.53 %
ÍNDICE DE REFERENCIA	N/A	N/A	N/A	N/A	11.40 %	11.40 %

-El rendimiento neto es después de comisiones y el que obtuvo el inversionista en el periodo.  
 -La tasa libre de riesgo es una tasa que no incluye descuentos por comisiones o cualquier otro gasto.  
 -El desempeño del Fondo de Inversión en el pasado, no necesariamente es indicativo del desempeño que tendrá la inversión en el futuro.

**Régimen y Política de Inversión**

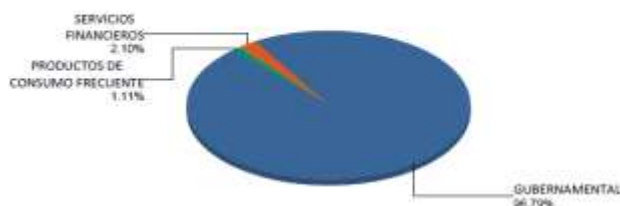
- a) Estrategia de Inversión: Activa.
- b) Montos máximos o mínimos de inversión de los principales activos objeto de inversión del Fondo:
- | Activos objeto de inversión denominados en moneda nacional.                      | Mín | Máx  |
|--|-----|------|
| Activos objeto de inversión en UDIS.   |     | 50%  |
| Valores de fácil realización y/o valores con vencimiento menor a 3 meses.        | 20% | 100% |
| Valores gubernamentales, bancarios y/o corporativos en moneda nacional y/o UDIS. |     | 100% |
| Valores respaldados por activos.   |     | 20%  |
- c) Política de inversión: El Fondo podrá invertir en una mezcla de valores de deuda en el mercado nacional y en mercados internacionales.
- d) La base de referencia del Fondo es la curva de bonos de tasa revisable y la de valores gubernamentales de tasa fija, puede consultar la integración del índice de referencia del Fondo en <http://www.banorte.com/Indices de Referencia> y/o en [http://www.valmer.com.mx/es/valmer/Bench\\_SP\\_Info](http://www.valmer.com.mx/es/valmer/Bench_SP_Info).
- e) NTEMP+ podrá invertir hasta un 100% de su activo neto en activos emitidos, avalados o aceptados por instituciones de crédito que formen parte del mismo Consorcio o Grupo empresarial al que pertenezca su Sociedad Operadora, de acuerdo con el régimen de inversión, cumpliendo con lo establecido en el artículo 6 fracción I de la CUIFI.
- f) NTEMP+ podrá realizar operaciones de préstamo de valores con un plazo máximo de 1 año, con prórrogas por igual periodo.
- g) NTEMP+ no invertirá en instrumentos financieros derivados, valores estructurados, FIBRAS, CKDs ni en certificados bursátiles fiduciarios indizados. NTEMP+ podrá adquirir valores respaldados por activos.

**Composición de la Cartera de Inversión**

Principales inversiones al mes de abril 2026

Clave de Pizarra	Activo Objeto de Inversión			Monto Miles de \$	%
	Emisora	Nombre/Subyacente	Tipo		
1 UDIBONO 261203	UDIBONO	N/A	DEUDA	583,272	14.34%
2 BONOS 270304	BONOS Gobierno TF	N/A	DEUDA	444,292	10.92%
3 CETES 270121	CETES	N/A	DEUDA	247,502	6.09%
4 CETES 270318	CETES	N/A	DEUDA	235,377	5.79%
5 CETES 261126	CETES	N/A	DEUDA	131,844	3.24%
6 CETES 270107	CETES	N/A	DEUDA	100,240	2.46%
7 CETES 270204	CETES	N/A	DEUDA	94,935	2.33%
8 BPA182 310327	BONOS Prot Ahorro	N/A	DEUDA	79,992	1.97%
9 CETES 270304	CETES	N/A	DEUDA	75,559	1.86%
10 CETES 261112	CETES	N/A	DEUDA	67,550	1.66%
<b>Cartera Total</b>				<b>4,067,028</b>	<b>100%</b>

**Por Sector de Actividad Económica**



**Comisiones y Remuneraciones por la Prestación de Servicios**
**Pagadas por el cliente**

Concepto	Serie APIE		Serie más representativa (F7)	
	%	\$	%	\$
INCUMPLIMIENTO PLAZO MÍNIMO DE PERMANENCIA	n/a	n/a	n/a	n/a
INCUMPLIMIENTO SALDO MÍNIMO DE INVERSIÓN	n/a	n/a	n/a	n/a
COMPRA DE ACCIONES	n/a	n/a	n/a	n/a
VENTA DE ACCIONES	n/a	n/a	n/a	n/a
SERVICIOS POR ASESORÍA	n/a	n/a	n/a	n/a
SERVICIO ADMINISTRACIÓN DE ACCIONES	n/a	n/a	n/a	n/a
OTRAS	n/a	n/a	n/a	n/a
<b>Total</b>	<b>n/a</b>	<b>n/a</b>	<b>n/a</b>	<b>n/a</b>

No aplica para ninguna serie accionaria.

**Información sobre comisiones y remuneraciones**

Las comisiones por compra y venta de acciones pueden disminuir el monto total de su inversión. Esto implica que usted recibiría un monto menor después de una operación. Lo anterior, junto con las comisiones pagadas por el Fondo, representa una reducción del rendimiento total que recibiría por su inversión en el Fondo de Inversión.

Algunos prestadores de servicios pueden establecer acuerdos con el Fondo de Inversión y ofrecerle descuentos por sus servicios. Para conocer de su existencia y el posible beneficio para usted, pregunte con su distribuidor.

El Prospecto de Información al Público Inversionista contiene un mayor detalle de los conflictos de interés a los que pudiera estar sujeto cualquier prestador de servicios del Fondo de Inversión.

**Pagadas por el Fondo de Inversión**

(cifras correspondientes al mes de abril 2026)

Concepto	Serie APIE		Serie más representativa (F7)	
	%	\$	%	\$
ADMINISTRACIÓN DE ACTIVOS	0.465	4.65	0.660	6.60
ADMINISTRACIÓN ACTIVOS / SOBRE DESEMPEÑO	n/a	n/a	n/a	n/a
DISTRIBUCIÓN DE ACCIONES	1.085	10.85	1.540	15.40
VALUACIÓN DE ACCIONES	0.000	0.00	0.002	0.02
DEPÓSITO DE ACCIONES DEL FI	0.000	0.00	0.000	0.00
DEPÓSITO DE ACTIVOS OBJETO DE INVERSIÓN	0.000	0.00	0.000	0.00
CONTABILIDAD	0.000	0.00	0.004	0.04
OTRAS	0.000	0.00	0.012	0.12
<b>Total</b>	<b>1.550</b>	<b>15.50</b>	<b>2.218</b>	<b>22.18</b>

\*Porcentajes y cifras en pesos anualizados. Monto por cada \$1,000 pesos invertidos.

Otros incluye: proveedor de precios, calificadora, otros servicios administrativos, custodia, cuotas de CNBV, Bolsas de Valores y Auditoría Externa.

**Políticas para la compraventa de acciones**

<b>Plazo mínimo de permanencia:</b>	No tiene.	<b>Liquidez:</b>	Diaria (solicitar con 2 días hábiles de anticipación).
<b>Recepción de órdenes:</b>	Todos los días hábiles.	<b>Horario:</b>	<b>Apertura:</b> 08:00 horas, tiempo del centro de México. <b>Cierre:</b> 13:30 horas, tiempo del centro de México.
<b>Ejecución de operaciones:</b>	2 días hábiles después de recepción.	<b>Límites de recompra:</b>	Hasta el 10% del activo neto del Fondo.
<b>Liquidación de operaciones:</b>	Mismo día.	<b>Diferencial*:</b>	El Fondo no ha aplicado diferencial alguno en el precio de sus acciones.

\*El Fondo de Inversión, ante condiciones desordenadas de mercado u operaciones inusuales, podrá aplicar a las operaciones de compraventa de sus acciones, un diferencial sobre el precio actualizado de valuación de dichas acciones, que haya determinado previamente, y conservarlo a favor de los inversionistas que permanezcan en el Fondo de Inversión.

**Prestadores de Servicios**

<b>Operadora:</b>	Operadora de Fondos Banorte, S.A. de C.V., Sociedad Operadora de Fondos de Inversión, Grupo Financiero Banorte.
<b>Distribuidora:</b>	Consultar Punto 2, inciso f) del Prospecto de Información.
<b>Valuadora:</b>	GAF Operadora, S.A. de C.V., Sociedad Operadora Limitada de Fondos de Inversión.
<b>Institución Calificadora de Valores:</b>	Fitch México, S.A. de C.V.
<b>Proveedor de Precios:</b>	Valuación Operativa y Referencias de Mercado, S.A. de C.V.

**Advertencias**

El Fondo de Inversión no cuenta con garantía alguna del Gobierno Federal, las entidades de la administración pública paraestatal, ni de la Sociedad Operadora ni del Grupo Financiero al que pertenece. La inversión en el Fondo de Inversión se encuentra respaldada hasta por el monto de su patrimonio.

La autorización de los Prospectos de Información al Público Inversionista no implica certificación sobre la bondad de las acciones que emitan o sobre la solvencia, liquidez, calidad crediticia o desempeño futuro de los Fondos, ni de los activos objeto de inversión que conforman su cartera.

Ningún intermediario financiero, apoderado para celebrar operaciones con el público, o cualquier otra persona, está autorizado para proporcionar información o hacer declaración alguna adicional al contenido del presente documento o el Prospecto de Información al Público Inversionista, por lo que deberán entenderse como no autorizados por el Fondo de Inversión.

Para más información, visite la página de internet de nuestra Sociedad Operadora y/o Distribuidoras, en donde podrá consultar el Prospecto de Información al Público Inversionista, así como la información actualizada sobre la cartera de inversiones del Fondo de Inversión.

El presente documento y el Prospecto de Información al Público Inversionista son los únicos documentos de venta que reconoce el Fondo de Inversión como válidos.

**Centro de Atención al Inversionista**

<b>Contacto:</b>	Centro de Contacto.
<b>Teléfono:</b>	800 493 2000
<b>Horario:</b>	08:30 a 18:00 horas, tiempo del centro de México.

**Página(s) electrónica(s)**

<b>Operadora:</b>	<a href="http://www.banorte.com/fondosdeinversion">www.banorte.com/fondosdeinversion</a>
<b>Distribuidora:</b>	<a href="http://www.banorte.com/fondosdeinversion">www.banorte.com/fondosdeinversion</a>