

Estrategia IxC

Bancos centrales al rescate

Nuestras Mejores Ideas en Selección y Distribución...

En este documento publicamos nuestras mejores ideas en la selección y distribución de acciones para constituir un portafolio. La estructura propuesta busca un mejor rendimiento vs el IPC a mayor plazo al suponerse siempre invertida. El primer elemento de nuestra metodología es una adecuada Selección de compañías que cumplen con estrictos criterios de valuación, perspectiva de crecimiento individual y sectorial, así como una sólida estructura financiera. El segundo elemento es la Distribución, que busca disminuir los riesgos de concentración o sub exposición mediante la conformación de una estructura adecuada para poder superar a su parámetro de referencia, el IPC.

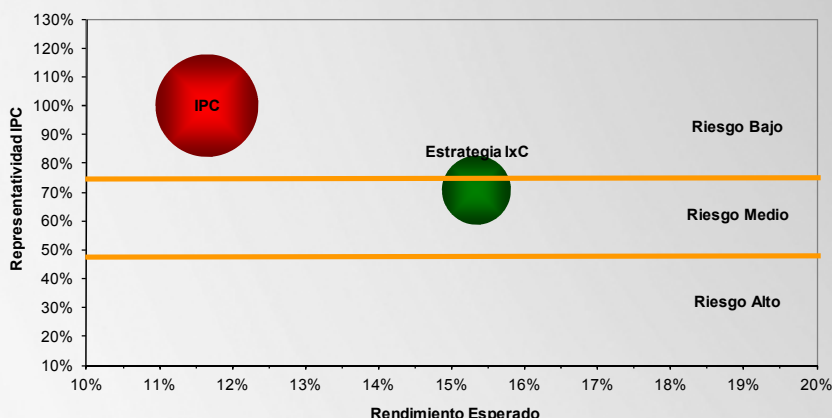
Estímulos de la FED y mayor tranquilidad por Grecia

La desaceleración en las cifras económicas de Estados Unidos, el nerviosismo por la debilidad del sistema financiero español, los efectos de la crisis de deuda sobre economías como España e Italia y la incertidumbre provocada por la elección en Grecia han sido factores que han ejercido presión sobre los mercados accionarios. Ante estos elementos, desde la semana pasada se esperaba una acción coordinada de los bancos centrales para limitar un impacto en los mercados. El resultado de las elecciones griegas ha sido positivo al lograrse formar un gobierno a favor de las medidas de austeridad no obstante el evento más esperado era la reunión de la FED en donde se decidió extender la "operación Twist" siendo una medida de estímulo que mantendrá las tasas bajas para lo cual se destinarán US\$267,000 millones lo que incrementará la duración en el balance de la FED. Del lado negativo, la FED bajó sus expectativas de crecimiento en 2013 además de aumentar la tasa de desempleo.

Estrategia: Incrementando posición en las rezagadas

Al haber disminuido un poco la aversión al riesgo en los mercados accionarios, proponemos salir de la posición de CHDRAUI para destinar estos recursos a las posiciones de COMPARC y LAB ya que sus precios lucen rezagados. Además sugerimos bajar la posición de WALMEX debido a la reducción en su plan de crecimiento, estos recursos los destinaremos a ALFA por el movimiento estratégico que realizará en la exploración de pozos petroleros.

PERSPECTIVA RIESGO-RENDIMIENTO (IPC vs. PORTAFOLIO)



Portafolio	Rendimiento Esp.*	Represent. vs. IPC	No. Emisoras
IPC	11.65%	100.0%	35
Est. IxC	15.34%	70.74%	16

Fuente: Casa de Bolsa Banorte Ixe
*Rendimiento estimado en base a precios de cada emisora.

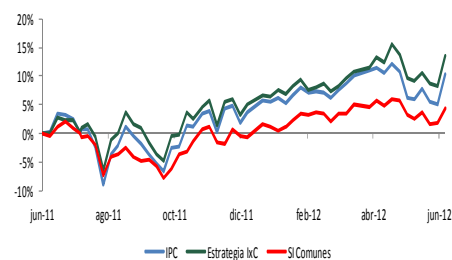
Especial
20 de Junio de 2012

Equipo de Estrategia y Análisis
5268-9962

Manuel Jiménez Zaldivar
5004-1275
mjimenezza@ixe.com.mx

Carlos Hermosillo Bernal
5268-9924
carlos.hermosillo.bernal@banorte.com

ESTRATEGIA Resultado U12m



INDICE	Desde Ult. Revisión	Acum. Año	Últimos 12m
Est. IxC	4.76%	7.38%	13.52%
IPC	4.93%	5.11%	10.35%
*SIRV	2.47%	3.33%	4.43%

*Sociedades de Inversión de Renta Variable precio desfasado 1 día

	Bursatilidad Alta	Bursat. Media	Bursat. Baja
Est. IxC	95.58%	4.42%	0.00%

Fuente: Casa de Bolsa Banorte Ixe / BMV

www.ixe.com.mx
www.banorte.com

@ analisis_fundam

Principales Fundamentos de las Emisoras del Portafolio

Sector	Emisora	Fundamentos de Inversión
Bebidas	Ac *	<ul style="list-style-type: none"> Con Contal, Arca se consolida como el segundo embotellador del Sistema Coca Cola en México, con una tercera parte de los volúmenes del sector. Goza de los consumos per cápita de refresco más altos de la industria (74% en sus territorios). Tiene capacidad de fijación de precios. Argentina y Ecuador representan amplias oportunidades de crecimiento, tanto por los bajos niveles de consumo per cápita, como por la amplitud del mercado. Atractivo desarrollo en el segmento de botanas, bajo la marca Bokados. Crecimientos estimados de doble dígito en sus operaciones internacionales, a través de la filial Interex. Atractivos dividendos, en los últimos tres años Arca ha otorgado un dividend yield de 7.0% en promedio.
	Femsa UBD	<ul style="list-style-type: none"> Ingresos y el EBITDA de la división comercio crecen a una TCAC de 20% y 31% en los últimos 10 años. Con KOF, división de bebidas, tiene el 50% del volumen de ventas en México. Los ingresos tienen un CAC (04-11) de 13.1% y de 11.8% en el EBITDA. A través de KOF ha sido un gran participante en el escenario de fusiones y adquisiciones en 2011. En 2011 la compañía invirtió 26 mil millones. Lo anterior generará sinergias de Ps800 millones a nivel de EBITDA alcanzables en 18-24 meses. FEMSA, es el segundo mayor inversionista en Heineken, una de las cerveceras líderes en el mundo. Fuerte generador de efectivo al 4T11 registró una caja 37% mayor a la del 4T10. Deuda Neta / Ebitda 0.54x
Comercio	Walmex V	<ul style="list-style-type: none"> Es la empresa con el mayor crecimiento en piso de Ventas del sector. Operador de bajo costo, lo que le permite tener los mejores márgenes operativo y Ebitda del sector. La compañía de autoservicio más rentable por metro cuadrado de Ventas y Ebitda. La empresa líder en autoservicios en México, con cerca del 60.0% de participación de mercado. Mejora gradual en Centroamérica y manejo de inventarios impulsarían resultados consolidados futuros. Recientes escándalos de corrupción, derivaron en un retraso en el plan de crecimiento del piso de ventas para 2012, que se ajustó de un 12.0% original a 8.2%. Un menor dinamismo en aperturas, daría lugar a una valuación más castigada.
Comercio Espec.	Alsea *	<ul style="list-style-type: none"> Reciente incorporación a la muestra del IPC. Fuerte crecimiento orgánico en México y Sudamérica, apoyado en expansión de negocios de comida casual fuera de México, así como también Starbucks México y Sudamérica. La entrada al segmento de negocio "fast casual" abre interesantes oportunidades de negocio para la compañía al tener mejores márgenes que la comida rápida, pero requerir menor inversión que un restaurante tradicional de comida casual. Compra de Italianni's permitirá doblar el tamaño del segmento de comida casual con mejores márgenes.
	Lab B	<ul style="list-style-type: none"> Buena expectativa de crecimiento para 2012 (23.0% en Ventas, 25% en Ebitda) Modelo de negocio que permite predecir la demanda, con lo que la venta final se hace más eficiente y estrecha las relaciones entre la empresa y el cliente. La adquisición de más de cinco nuevas marcas durante los U12m, así como la asociación con Televisa en EUA serán factores que estarán soportando parcialmente el crecimiento. El potencial de países como Brasil y EUA es 10.0x y 2.0x el tamaño del mercado Mexicano. Positivo desempeño de las operaciones internacionales, lo que estará apoyando el crecimiento futuro. Recientes anuncios de alianzas estratégicas con fuerte potencial. Menor riesgo después de la decisión de no proceder en adquisición de PBH.
Construcción	Ica *	<ul style="list-style-type: none"> Empresa de ingeniería, procuración y construcción más grande de México con amplia historia en el país. Posee la estructura más robusta entre las desarrolladoras mexicanas de infraestructura, lo cual le permite adjudicarse un gran número de los proyectos de mayor importancia. Maduración del segmento Concesiones en el que entran en operación 6 de los 10 proyectos en construcción que constituyen el portafolio, Recuperación en el segmento Aeropuertos (mejor comportamiento de tráfico de pasajeros). Crecimientos constantes en los segmentos de Construcción Civil e Industrial, apoyados por el mayor gasto público ante las elecciones presidenciales. Buenos crecimientos para 2012e de 10.2% en Ingresos y de 16.2% en EBITDA Ajustada (margen de 16.2%).
Construcción	Ohlmex *	<ul style="list-style-type: none"> Es uno de los principales operadores en el sector privado de concesiones en infraestructura de transporte en México, sector prioritario en la política gubernamental. Cuenta con un atractivo portafolio de activos incluyendo 6 concesiones de autopistas de peaje, 3 de las cuales se encuentran en operación, 1 en construcción y 2 en fase de pre-construcción. Las concesiones de autopistas se encuentran estratégicamente situadas y cubren necesidades básicas de transporte en las zonas urbanas con mayor tráfico de vehículos en el Distrito Federal, el Estado de México y el Estado de Puebla. Rentabilidad garantizada en la mayoría de sus concesiones
Gps. Financieros	Comparc *	<ul style="list-style-type: none"> Empresa líder en el segmento de microfinanzas en México, y la institución más grande en Latinoamérica que ofrece servicios financieros a clientes de bajos ingresos. Compartamos se enfoca principalmente en el otorgamiento de créditos para capital de trabajo a microempresarios con operaciones en México, Perú (CREAR) y Guatemala. Exitoso modelo de negocios con estrictos estándares en la originación del crédito. El principal producto de la compañía es Crédito Mujer (71.5% de la cartera). Crecimiento sostenible. En México, el mayor crecimiento se dará en créditos urbanos (Crédito Comerciante y Crédito Crece Tu Negocio). En Latinoamérica se buscará replicar el esquema de Crédito Mujer. La compañía se encuentra realizando importantes inversiones en proyectos estratégicos que le permitirán estar mejor posicionada ante la creciente competencia y tomar ventaja de sus fortalezas.
Gps. Industriales	Alfa A	<ul style="list-style-type: none"> Cobertura suspendida temporalmente por nuestra participación en el proceso de colocación de Alpek

Sector	Emisora	Fundamentos de Inversión
Medios	Tlevisa CPO	<ul style="list-style-type: none"> Fortaleciendo sus posición en el segmento de telecomunicaciones, diversificación negocios. Acuerdo con Univisión incrementa el valor de su programación. Potencial de crecimiento en los ingresos TV abierta por publicidad Juegos Olímpicos. En 2012, estimamos un crecimiento de 7.84% en ventas y del 8.93% en el Ebitda. Balance le permitiría continuar consolidando el sector de TV por cable (DN/Ebitda '12e 1.1x) Importante peso dentro del IPC, eleva la representatividad del portafolio vs su benchmark
Minería	Gmexico B	<ul style="list-style-type: none"> Empresa líder en la industria del cobre, con operaciones totalmente integradas. Sólidas perspectivas para la industria del cobre: bajos niveles de inventarios, limitaciones en cuanto al crecimiento en la producción (déficit importante) y fuerte demanda por parte de China. Interesante potencial de crecimiento hacia 2016: Expansión en Buenavista (México) , Asarco (EU), Toquepala (Perú), Tía María (se reanudaron las negociaciones con el gobierno de Perú). ITM, subsidiaria ferroviaria: sólida generación de flujo de efectivo y perspectivas de crecimiento.
	Peñoles *	<ul style="list-style-type: none"> Mayor productor de plata afinada a nivel mundial y líder en oro afinado en Latinoamérica. Perspectiva positiva para los metales preciosos particularmente hacia la primera mitad del 2012. Sólida estructura financiera y atractivos dividendos (yield promedio superior al 4%).
Químico	Mexchem *	<ul style="list-style-type: none"> Desabasto de Fluorita global e inicio de operación plantas de HF y refrigerantes en Asia impulsarán los resultados de 2012. Opera la mina de Fluorita más grande del mundo, con reservas probadas para 50^a. Cobertura natural con 70.0% de Ventas dolarizadas permiten mantener márgenes en el tiempo. Asociación con PEMEX, permitirá viabilidad en el largo plazo, reduciendo la dependencia de terceros, dando mayor integración en los negocios de PVC y tubería y mejora en márgenes. Buena diversificación geográfica, con presencia en tres continentes.
Telefonía	Amx L	<ul style="list-style-type: none"> El mayor operador de telecomunicaciones integrado en Latinoamérica (325mn suscriptores) Integración de servicios en Brasil permitirá competir eficientemente, consolidación NETC en el 1T12 Cambios contables en ingresos y costos reflejando las comisiones canal distribución, no impacta al Ebitda Generación \$80,000 mdp FCF (yield 5.9%), podría destinar a recompra y dividendos Estructura financiera sólida con amplia flexibilidad en el balance (DN/Ebitda '12e 1.0x)
Vivienda	Geo B	<ul style="list-style-type: none"> Mejor opción en el sector, con valuación castigada, y recuperación financiera estimada en breve. Enfoque a la base poblacional, el mayor demandante de vivienda en los próximos años. Ciclo de conversión y ajuste a la industria madura completado; FCF positivo en 2012. Estructura de costos ligera y flexible; tecnología de construcción industrializada.

Fuente: Casa de Bolsa Banorte Ixe

Estructura Actual

La tabla siguiente indica la estructura del portafolio, la variación en cada acción desde nuestra última revisión así como la variación ponderada. Adicionalmente incluimos una columna con la estructura propuesta para la semana que inicia y los eventos recientes de las emisoras.

Resumen de Variación Semanal en Precios y Estructura Final Propuesta

Empresa	Est. IxC Antes	Var.% Ult Rev.	Var.% Pond.	Est. IxC Ahora	Est. IxC C/ Camb	Eventos Recientes
Ac *	2.04%	3.45%	0.07%	2.02%	2.02%	
Femsa UBD	9.40%	0.81%	0.08%	9.04%	9.04%	
Walmex V	10.78%	5.53%	0.60%	10.86%	9.86%	Concluirá programa de crecimiento 2012 de 60-90 días después a lo dicho
Chdraui B	3.07%	3.37%	0.10%	3.03%	0.00%	
Alsea *	4.18%	10.91%	0.46%	4.42%	4.42%	
Lab B	1.97%	4.32%	0.09%	1.96%	3.46%	
Ica *	3.35%	7.47%	0.25%	3.44%	3.44%	
Ohlmex *	2.63%	6.32%	0.17%	2.66%	2.66%	
Comparc *	1.57%	-1.70%	-0.03%	1.47%	3.00%	Su subsidiaria, Banco Compartamos, canceló inscripción de sus acciones
Alfa A	4.72%	7.10%	0.34%	4.83%	5.83%	Ganó licitación para explorar y explotar 2 campos hidrocarburos en México
Tlevisa CPO	10.44%	1.67%	0.17%	10.13%	10.13%	CFC aprobó asociación con Iusacell (las condiciones ya fueron aceptadas)
Gmexico B	10.38%	11.39%	1.18%	11.03%	11.03%	
Peñoles *	2.27%	5.58%	0.13%	2.28%	2.28%	
Mexchem *	5.35%	0.64%	0.03%	5.14%	5.14%	Adicional al Capex de manto. y crec. orgánico; invertirá US\$1.8bn en 2012
Amx L	26.40%	3.49%	0.92%	26.08%	26.08%	Llegó a acuerdo para adquirir 21% de acciones de Telekom Austria
Geo B	1.47%	14.32%	0.21%	1.61%	1.61%	

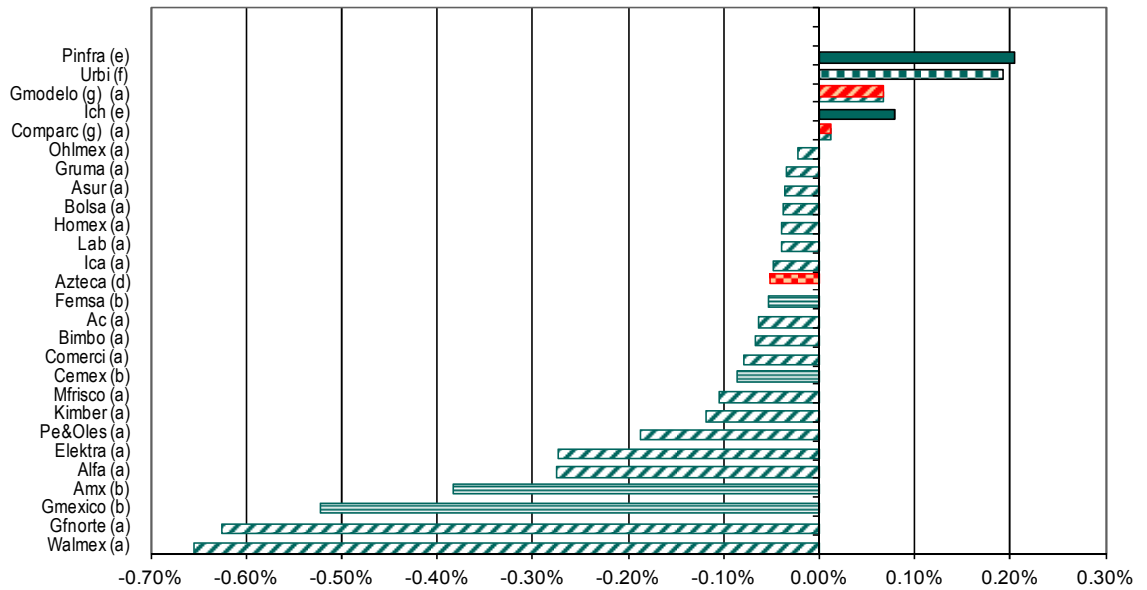
Fuente: Casa de Bolsa Banorte Ixe / BMV / Antes: Semana Anterior / Ahora: Con Ultima Semana / Con Cambios: Incluye las propuestas en la semana

Cambios propuestos

Empresa	Sugerencia a Semanal	Justificación de Sugerencia Semanal
Chdraui B	-3.03%	Venta: Toma de Utilidades
Walmex V	-1.00%	Disminuir: Revisa a la baja plan de crecimiento piso de ventas
Comparc *	+1.53%	Aumentar: Atractivo punto de entrada
Lab B	+1.50%	Aumentar: Fuerte rezago y favorable potencial de apreciación
Alfa A	+1.00%	Aumentar: Movimiento estratégico exploración pozos petroleros

Diferencias vs. IPC por Ponderación de Emisoras

Rendimientos Estrategia C1 vs. IPyC



Gana Estrategia en:

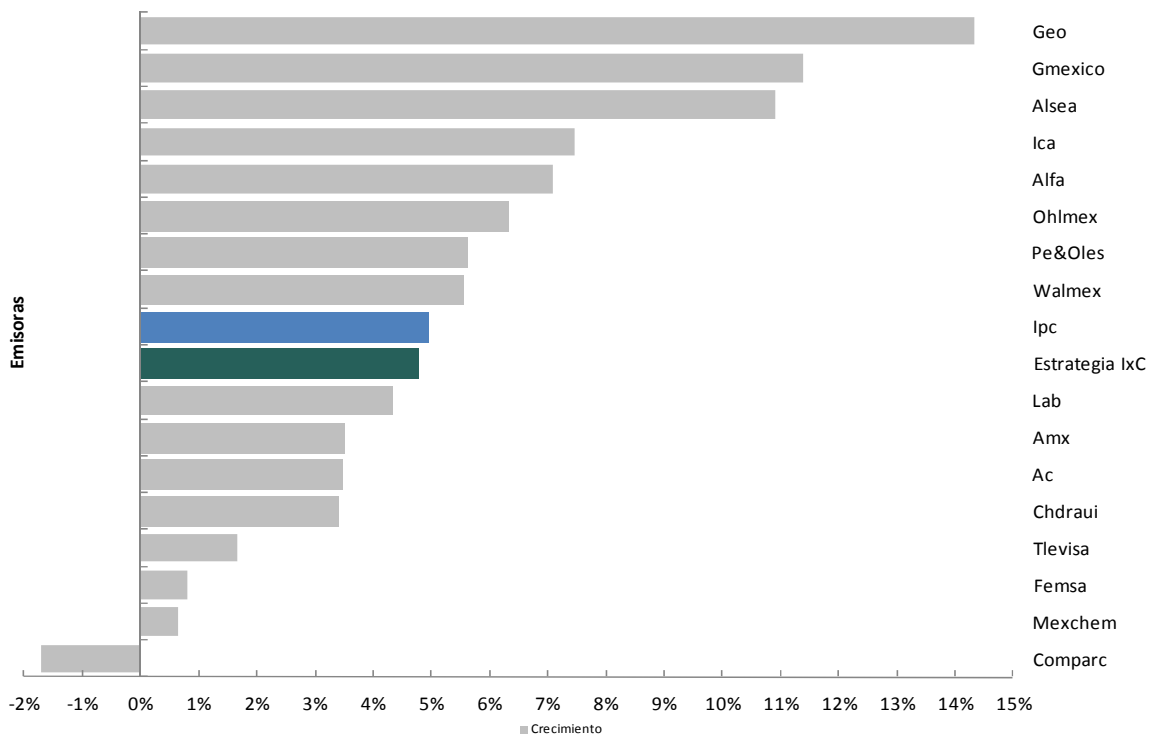
- h) Pérdida Subponderada
- g) Pérdida que No está en Estrategia, Sí en IPC
- Ganancia Sobreponderada
- Ganancia - No está en IPyC, Sí en Estrategia

Pierde Estrategia en:

- d) Pérdida Sobreponderada
- c) Pérdida - No está en IPC, Sí en Estrategia
- Ganancia Subponderada
- Ganancia - No está en Estrategia, Sí en IPyC

Comportamiento Semanal en los Precios del Portafolio

Variación Semanal



CARACTERÍSTICAS ESTRATEGIA VS. IPC

Un elemento importante para "controlar" el riesgo de la inversión en Bolsa, consiste en entender que el Índice de Precios y Cotizaciones (IPC) será siempre el parámetro a vencer ("Benchmark") de cualquier inversionista que busque construir un portafolio con acciones mexicanas o seleccionar un fondo de renta variable no indexado.

La tabla siguiente indica la selección y proporción de emisoras que semanalmente sugiere nuestro portafolio en comparación con la estructura del IPC.

Estrategia IxC – Comparativo vs. IPC e Información General

Sector	Por Sector		Por Emisora			Repres. IPC	Precio Objetivo			FV/Ebitda 12e	FV/Ebitda E vs. Pu3A	Variación en el Año
	Est. IxC	IPC	Emisora	Actual	IPC		2012	V.%	V.% Pnd.			
Alimentos		2.47%	Bimbo		2.17%		33.50	8.38%		11.34	11.58%	8.57%
			Gruma		0.30%		35.00	-0.77%		6.45	-7.34%	33.60%
Bebidas	11.06%	13.57%	Ac	2.02%	1.82%	1.82%	69.00	-8.80%	-0.18%	13.33	20.56%	27.33%
			Femsa	9.04%	8.99%	8.99%	110.00	-3.36%	-0.30%	15.27	38.94%	17.33%
			Gmodelo		2.76%		91.00	-6.47%		13.36	24.10%	9.96%
			Kof				146.00	-14.69%		11.36	22.40%	28.95%
Cem./ Mat. Const.		3.78%	Cemex		3.78%		11.50	44.29%		8.79	6.37%	6.98%
Comerciales	9.86%	13.15%	Chdraui	0.00%	0.33%	0.00%	38.20	10.12%	0.00%	9.02	-13.40%	-1.11%
			Comerci		0.53%		28.67	3.06%		10.75	47.70%	18.84%
			Soriana		0.47%		38.50	1.34%		9.54	-7.95%	13.30%
			Walmex	9.86%	11.82%	9.86%	41.50	13.92%	1.37%	14.39	-18.26%	-4.71%
Comercio Espec.	7.88%	4.94%	Alea	4.42%	0.27%	0.27%	19.00	11.90%	0.53%	8.32	-5.45%	20.60%
			Elektra		1.86%		780.00	47.89%		16.88	-16.95%	-61.94%
			Kimber		1.89%		27.00	4.94%		10.50	4.24%	2.56%
			Lab	3.46%	0.92%	0.92%	32.00	27.34%	0.95%	9.45	-40.35%	-6.82%
Construcción	6.11%	0.99%	Ica	3.44%	0.65%	0.65%	29.50	36.64%	1.26%	10.58	-6.89%	27.45%
			Ohlmex	2.66%	0.34%	0.34%	25.57	68.78%	1.83%	3.63	-57.78%	-29.93%
			Pinfra				47.98	-19.97%		9.94	37.19%	6.90%
Departamentales		0.90%	Livepol		0.90%		110.00	7.93%		12.71	-4.14%	1.82%
Grupos Aeroportuarios		1.66%	Asur		0.70%		103.50	2.33%		9.50	0.69%	28.76%
			Gap		0.96%		54.00	7.25%		9.80	-4.91%	6.61%
Grupos Financieros	3.00%	6.93%	Comparc	3.00%	0.72%	0.72%	17.00	17.48%	0.52%			-15.48%
			Gfinbur				32.02	12.00%				11.42%
			Gfnorte		6.21%		60.31	-10.04%				58.41%
Grupos Industriales	5.83%	3.87%	Alfa	5.83%	3.87%	3.87%	205.00	8.90%	0.52%	6.42	-6.47%	23.84%
			Gcarso				42.77	1.83%		11.82	-3.51%	24.33%
Medios De Comunicación	10.13%	7.01%	Azteca		0.43%		10.00	19.76%		5.55	-5.27%	-6.07%
			Tlevisa	10.13%	6.58%	6.58%	65.00	16.18%	1.64%	8.25	-9.94%	-4.73%
Mineras	13.32%	11.66%	Autlan				15.20	16.39%		4.59	-50.00%	-16.82%
			Gmexico	11.03%	6.92%	6.92%	46.00	18.19%	2.01%	5.39	-34.31%	6.72%
			Mfrisico		1.40%		59.23	6.76%		19.14	-44.01%	9.41%
			Pe&Oles	2.28%	3.34%	2.28%	700.00	24.39%	0.56%	8.16	-26.93%	-7.97%
Otros		0.47%	Bolsa		0.47%		27.30	2.09%		11.38	-31.65%	19.11%
Químico	5.14%	2.06%	Mexchem	5.14%	2.06%	2.06%	60.00	12.57%	0.65%	8.66	-10.56%	21.38%
			Siderúrgicas				Ich		52.50	-12.79%		5.37
			Simec				37.50	-12.89%		4.44	-69.26%	28.01%
Telefonía	26.08%	25.25%	Amx	26.08%	25.12%	25.12%	19.25	9.94%	2.59%	6.23	-12.37%	10.68%
			Axtel		0.13%		4.50	65.44%		4.20	-13.52%	-38.88%
			Telmex				10.50	1.74%		6.26	15.38%	1.67%
Vivienda	1.61%	1.28%	Ara		0.17%		5.00	14.42%		6.30	-23.46%	12.05%
			Geo	1.61%	0.34%	0.34%	26.00	87.19%	1.40%	4.76	-36.87%	-19.99%
			Homex		0.41%		49.00	57.81%		2.95	-63.73%	-20.45%
			Incarso				9.41	-5.90%				-4.58%
			Sare				2.30	109.09%		21.23	725.25%	-6.78%
			Urbi		0.36%		21.50	75.08%		5.43	-37.89%	-22.67%
IPC		100.0%			100.0%	70.74%			11.65%	9.33		
Est IxC		100.0%			100.0%				15.34%	8.22		

Fuente: Casa de Bolsa Banorte Ixe

Certificación de los Analistas.

Nosotros, Gabriel Casillas Olivera, Rene Gerardo Pimentel Ibarrola, Delia María Paredes Mier, María Dolores Palacios Norma, Katia Celina Goya Ostos, Livia Honsel, Alejandro Padilla Santana, Alejandro Cervantes Llamas, Julia Elena Baca Negrete, Juan Carlos Alderete Macal, Manuel Jiménez Zaldivar, Miguel Angel Aguayo Negrete, Carlos Hermosillo Bernal, Víctor Hugo Cortes, Marisol Huerta Mondragón, Raquel Moscoso Armendáriz, Marissa Garza Ostos, Idalia Yanira Céspedes Jaén, José Itzamna Espitia Hernández, María de la Paz Orozco, Tania Abdul Massih Jacobo, Hugo Armando Gómez Solís, Luciana Gallardo Lomelí, Astianax Cuanalo Dorantes y Berenice Arellano Escudero, certificamos que los puntos de vista que se expresan en este documento son reflejo fiel de nuestra opinión personal sobre la(s) compañía(s) o empresa(s) objeto de este reporte, de sus afiliadas y/o de los valores que ha emitido. Asimismo certificamos que no hemos recibido, no recibimos, ni recibiremos compensación directa o indirecta alguna a cambio de expresar una opinión en algún sentido específico en este documento.

Declaraciones relevantes.

Conforme a las leyes vigentes y los manuales internos de procedimientos, los Analistas tienen permitido mantener posiciones largas o cortas en acciones o valores emitidos por empresas que cotizan en la Bolsa Mexicana de Valores y que pueden ser el objeto del presente reporte, sin embargo, los Analistas Bursátiles tienen que observar ciertas reglas que regulan su participación en el mercado con el fin de prevenir, entre otras cosas, la utilización de información privada en su beneficio y evitar conflictos de interés. Los Analistas se abstendrán de invertir y de celebrar operaciones con valores o instrumentos derivados sobre los que sea su responsabilidad la elaboración de recomendaciones.

Remuneración de los Analistas.

La remuneración de los Analistas se basa en actividades y servicios que van dirigidos a beneficiar a los clientes inversionistas de Casa de Bolsa Banorte Ixe y de sus filiales. Dicha remuneración se determina con base en la rentabilidad general de la Casa de Bolsa y del Grupo Financiero y en el desempeño individual de los Analistas. Sin embargo, los inversionistas deberán advertir que los Analistas no reciben pago directo o compensación por transacción específica alguna en banca de inversión o en las demás áreas de negocio.

Actividades de las áreas de negocio durante los últimos doce meses.

Casa de Bolsa Banorte Ixe, Grupo Financiero Banorte y sus filiales, a través de sus áreas de negocio, brindan servicios que incluyen, entre otros, los correspondientes a banca de inversión y banca corporativa, a un gran número de empresas en México y en el extranjero. Es posible que hayan prestado, estén prestando o en el futuro brinden algún servicio como los mencionados a las compañías o empresas objeto de este reporte. Casa de Bolsa Banorte o sus filiales reciben una remuneración por parte de dichas corporaciones en contraprestación de los servicios antes mencionados.

En el transcurso de los últimos doce meses, Casa de Bolsa Banorte Ixe, ha obtenido compensaciones por los servicios prestados por parte de la banca de inversión o por alguna de sus otras áreas de negocio de las siguientes empresas o sus filiales, alguna de las cuales podría ser objeto de análisis en el presente reporte: CEMEX, GEO, SARE e ICA.

Actividades de las áreas de negocio durante los próximos tres meses.

Casa de Bolsa Banorte Ixe, Grupo Financiero Banorte o sus filiales esperan recibir o pretenden obtener ingresos por los servicios que presta banca de inversión o de cualquier otra de sus áreas de negocio, por parte de compañías emisoras o sus filiales, alguna de las cuales podría ser objeto de análisis en el presente reporte.

Tenencia de valores y otras revelaciones.

Casa de Bolsa Banorte Ixe, Grupo Financiero Banorte o sus filiales mantienen inversiones, al cierre del último trimestre, directa o indirectamente, en valores o instrumentos financieros derivados, cuyo subyacente sean valores, objeto de recomendaciones, que representen el 10% o más de su cartera de valores o portafolio de inversión o el 10% de la emisión o subyacente de los valores emitidos por las siguientes emisoras: AMX y NAFTRAC.

Ninguno de los miembros del Consejo, directores generales y directivos del nivel inmediato inferior a éste de Casa de Bolsa Banorte Ixe, Grupo Financiero Banorte, funge con alguno de dichos caracteres de acuerdo al Art.2 Fr.XIX de la Ley del Mercado de Valores en las emisoras que pueden ser objeto de análisis en el presente documento.

Guía para las recomendaciones de inversión.

	Referencia
COMPRA	Quando el rendimiento esperado de la acción sea mayor al rendimiento estimado del IPC.
MANTENER	Quando el rendimiento esperado de la acción sea similar al rendimiento estimado del IPC.
VENTA	Quando el rendimiento esperado de la acción sea menor al rendimiento estimado del IPC.

Aunque este documento ofrece un criterio general de inversión, exhortamos al lector a que busque asesorarse con sus propios Consultores o Asesores Financieros, con el fin de considerar si algún valor de los mencionados en el presente reporte se ajusta a sus metas de inversión, perfil de riesgo y posición financiera.

Determinación de precios objetivo

Para el cálculo de los precios objetivo estimado para los valores, los analistas utilizan una combinación de metodologías generalmente aceptadas entre los analistas financieros, incluyendo de manera enunciativa, más no limitativa, el análisis de múltiplos, flujos descontados, suma de las partes o cualquier otro método que pudiese ser aplicable en cada caso específico conforme al Art. 188 Fr.II. de la Ley del Mercado de Valores. No se puede dar garantía alguna de que se vayan a lograr los precios objetivo calculados para los valores por los analistas de Casa de Bolsa Banorte Ixe, ya que esto depende de una gran cantidad de diversos factores endógenos y exógenos que afectan el desempeño de la empresa emisora, el entorno en el que se desempeña e influyen en las tendencias del mercado de valores en el que cotiza. Es más, el inversionista debe considerar que el precio de los valores o instrumentos puede fluctuar en contra de su interés y ocasionarle la pérdida parcial y hasta total del capital invertido.

La información contenida en el presente reporte ha sido obtenida de fuentes que consideramos como fidedignas, pero no hacemos declaración alguna respecto de su precisión o integridad. La información, estimaciones y recomendaciones que se incluyen en este documento son vigentes a la fecha de su emisión, pero están sujetas a modificaciones y cambios sin previo aviso; Casa de Bolsa Banorte Ixe, Grupo Financiero Banorte y sus filiales no se comprometen a comunicar los cambios y tampoco a mantener actualizado el contenido de este documento. Casa de Bolsa Banorte Ixe, Grupo Financiero Banorte y sus filiales no aceptan responsabilidad alguna por cualquier pérdida que se derive del uso de este reporte o de su contenido. Este documento no podrá ser fotocopiado, citado, divulgado, utilizado, ni reproducido total o parcialmente sin previa autorización escrita por parte de Casa de Bolsa Banorte Ixe, Grupo Financiero Banorte.

Directorio de Análisis

Gabriel Casillas Olvera	Director General Análisis Económico	gabriel.casillas@banorte.com	(55) 4433 - 4695
Rene Pimentel Ibarrola	Director General de Administración de Activos y Desarrollo de Negocios	pimentelr@ixe.com.mx	(55) 5268 - 9004

Análisis Económico

Delia Paredes	Directora Ejecutiva Análisis y Estrategia	delia.paredes@banorte.com	(55) 5268 - 1694
Katia Goya	Subdirector Economía Internacional	katia.goya@banorte.com	(55) 1670 - 1821
Alejandro Padilla	Subdirector Estrategia de Renta Fija y Tipo de Cambio	alejandro.padilla@banorte.com	(55) 1103 - 4043
Dolores Palacios	Subdirector de Gestión	dolores.palacios.n@banorte.com	(55) 5268 - 4603
Juan Carlos Alderete	Gerente Estrategia Tipo de Cambio	juan.alderete.mactal@banorte.com	(55) 1103 - 4046
Alejandro Cervantes	Gerente Economía Nacional	alejandro.cervantes@banorte.com	(55) 1670 - 2972
Julia Baca	Gerente Economía Internacional	julia.baca.negrete@banorte.com	(55) 1670 - 2221
Livia Honsel	Gerente Economía Internacional	livia.honsel@banorte.com	(55) 1670 - 1883
Miguel Calvo	Gerente de Análisis (Edición)	miguel.calvo@banorte.com	(55) 1670 - 2220
Francisco Rivero	Analista	francisco.rivero@banorte.com	(55) 1103 - 4000 x 2612
Lourdes Calvo	Analista (Edición)	lourdes.calvo@banorte.com	(55) 1103 - 4000 x 2611
Raquel Vázquez	Asistente Dirección de Análisis y Estrategia	raquel.vazquez@banorte.com	(55) 1670 - 2967

Análisis Bursátil

Carlos Hermosillo	Subdirector—Cemento / Vivienda	carlos.hermosillo.bernal@banorte.com	(55) 5268 - 9924
Manuel Jiménez	Subdirector—Telecomunicaciones / Medios	mjimenezza@ixe.com.mx	(55) 5004 - 1275
Astianax Cuanalo	Subdirector Sistemas	acuanalo@ixe.com.mx	(55) 5268 - 9967
Víctor Hugo Cortes	Análisis Técnico	victorhugo.cortes@ixe.com.mx	(55) 5004 - 1231
Marisol Huerta	Alimentos / Bebidas	marisol.huerta.mondragon@banorte.com	(55) 5268 - 9927
Marissa Garza	Industriales / Minería / Financiero	marissa.garza@banorte.com	(55) 5004 - 1179
Raquel Moscoso	Comercio / Químico	rmoscoso@ixe.com.mx	(55) 5335 - 3302
José Itzamna Espitia	Aeropuertos / Infraestructura	jespitia@ixe.com.mx	(55) 5504 - 5144
Berenice Arellano Escudero	Analista	barellano@ixe.com.mx	(55) 5268 - 9961
María de la Paz Orozco	Edición Bursátil	mporozco@ixe.com.mx	(55) 5268 - 9962

Análisis Deuda Corporativa

Miguel Angel Aguayo	Subdirector de Análisis de Deuda Corporativa	maguayo@ixe.com.mx	(55) 5268 - 9804
Tania Abdul Massih	Gerente de Deuda Corporativa	tabdulmassih@ixe.com.mx	(55) 5004 - 1405
Hugo Armando Gómez Solís	Analista Deuda Corporativa	hgomez01@ixe.com.mx	(55) 5004 - 1340
Idalia Yanira Céspedes	Analista Deuda Corporativa	icespedes@ixe.com.mx	(55) 5268 - 9937
Luciana Gallardo Lomelí	Analista Deuda Corporativa	luciana.gallardo@ixe.com.mx	(55) 5268 - 9925

Banca Mayorista

Marcos Ramírez	Director General Banca Mayorista	marcos.ramirez@banorte.com	(55) 5268 - 1659
Luis Pietrini	Director General Banca Patrimonial y Privada	lpietrini@ixe.com.mx	(55) 5004 - 1453
Armando Rodal	Director General Corporativo y Empresas	armando.rodal@banorte.com	(81) 8319 - 6895
Víctor Roldán	Director General Banca Corporativa Transaccional	vrolدان@ixe.com.mx	(55) 5004 - 1454
Carlos Martínez	Director General Banca de Gobierno	carlos.martinez@banorte.com	(55) 5268 - 1683