

DOCUMENTO CON INFORMACIÓN CLAVE PARA LA INVERSIÓN

Fondo Banorte 4, S.A. de C.V. F.I.I.D. administrado por Operadora de Fondos Banorte, S.A. de C.V., Sociedad Operadora de Fondos de Inversión, GFB

Tipo:	INSTRUMENTOS DE DEUDA	Serie B, Clase Accionaria	Posibles Adquirentes	Monto Mínimo de Inversión (\$)
Categoría:	CORTO PLAZO (IDCP)	F7	PERSONAS FÍSICAS	\$1.00
Clave de Pizarra:	NTECT			
Calificación:	AAAf/S1(mex) Escala de calificación de Calificadora y homogénea			
Fecha de Autorización:	16 enero 2026 <i>No. Oficio</i> 157/012/2026			

Importante: El valor de un Fondo de Inversión, cualquiera que sea su política de inversión, está sujeta a la fluctuación de los mercados, por lo que el inversionista puede obtener ganancias y pérdidas.

Objetivo de Inversión

NTECT invertirá en valores gubernamentales y bancarios, así como en depósitos bancarios de dinero a la vista que generen intereses, emitidos en el mercado local o en mercados internacionales, así como en valores de deuda a través de Fondos de Inversión; todos los valores estarán denominados en pesos y como inversión complementaria se podrá invertir en valores respaldados por activos, valores listados en el Sistema Internacional de Cotizaciones (SIC) y/o en valores extranjeros.

NTECT está orientado a pequeños, medianos y grandes inversionistas, personas físicas, personas morales, personas no sujetas a retención y Fondos de Inversión (considerando sus montos mínimos de inversión, su nivel de complejidad y sofisticación), que busquen inversiones de corto plazo, con un riesgo extremadamente bajo en función de su objetivo, estrategia y calificación.

El horizonte de inversión para el inversionista que compra acciones de NTECT es de corto plazo, por lo que se sugiere permanecer en el Fondo como mínimo un mes para obtener los beneficios de la estrategia.

Información Relevante

Los Fondos de Inversión no cuentan con Asamblea de Accionistas, Consejo de Administración o Comisario:

- Las funciones de la Asamblea de Accionistas, así como las actividades del Consejo de Administración están encomendadas a Operadora de Fondos Banorte, S.A. de C.V., Sociedad Operadora de Fondos de Inversión, Grupo Financiero Banorte.

- La vigilancia del Fondo está asignada al Contralor Normativo de la Sociedad Operadora.

Valor en riesgo (VaR) de la cartera de inversión respecto de sus activos netos: 0.05%, con un nivel de confianza del 95% a dos colas.

La pérdida máxima que en un escenario pesimista (5 en 100 veces) puede enfrentar el Fondo en un lapso de 1 día es de \$0.50 por cada \$1,000 pesos invertidos. (Este dato es solo una estimación y es válida únicamente en condiciones normales de mercado, las expectativas de pérdida podrían ser mayores, incluso por el monto total de la inversión realizada).

Se entiende por VaR a la pérdida máxima potencial en condiciones normales de mercado que pueden tener los activos netos de un Fondo de Inversión, calculada con un horizonte de tiempo de 1 día y con nivel de confianza al 95% a dos colas basada en una simulación histórica no paramétrica de 501 observaciones históricas en los factores de riesgo.

Desempeño Histórico

Serie F7	Índice de Referencia: S&P/BMV Sovereign Funding Rate Bond Index.
--------------------	-------------------------------------------------------------------------

Tabla de Rendimientos nominales anualizados

	Último Mes	Últimos 3 Meses	Últimos 12 Meses	Mes Rto. Bajo	Mes Rto. Alto
RENDIMIENTO BRUTO	6.83 %	7.08 %	7.71 %	6.83 %	8.88 %
RENDIMIENTO NETO	3.43 %	3.66 %	4.50 %	3.43 %	5.68 %
TASA LIBRE DE RIESGO (CETES 28 DÍAS)	6.73 %	6.82 %	7.41 %	6.65 %	8.44 %
ÍNDICE DE REFERENCIA	6.76 %	7.00 %	7.65 %	6.76 %	8.79 %

-El rendimiento neto es después de comisiones y el que obtuvo el inversionista en el periodo.
 -La tasa libre de riesgo es una tasa que no incluye descuentos por comisiones o cualquier otro gasto.
 -El desempeño del Fondo de Inversión en el pasado, no necesariamente es indicativo del desempeño que tendrá la inversión en el futuro.

Régimen y Política de Inversión

a) Estrategia de Administración: Activa.

b) Montos máximos o mínimos de inversión de los principales activos objeto de inversión del Fondo:

	Mín	Máx
Activos objeto de inversión denominados en moneda nacional.	100%	
Fondos de Inversión en Instrumentos de Deuda.		80%
Reportos.		100%
Valores de fácil realización y/o valores con vencimiento menor a 3 meses.	40%	
Valores gubernamentales y/o bancarios denominados en moneda nacional.		100%

c) Política de Inversión: El Fondo podrá invertir en mercados nacionales e internacionales.

d) La base de referencia con la cual se compara el desempeño del Fondo es el fondeo gubernamental S&P/BMV Sovereign Funding Rate Bond Index, este índice se puede consultar en la página electrónica <http://www.valmer.com.mx/es/valmer/Bench SP Info>.

e) NTECT podrá invertir hasta el 100% de su activo neto en activos emitidos, avalados o aceptados por instituciones de crédito del mismo Consorcio o Grupo empresarial al que pertenezca su Sociedad Operadora de acuerdo con el régimen de inversión, cumpliendo con lo establecido en el artículo 6 fracción I de la CUF.

f) NTECT podrá celebrar operaciones de préstamo de valores con un plazo máximo de 1 año, con prórrogas por igual periodo.

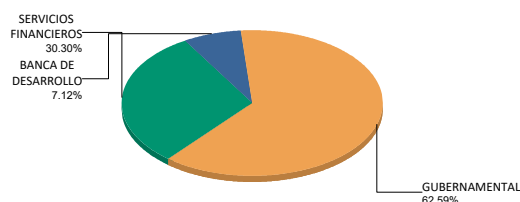
g) NTECT no invertirá en instrumentos financieros derivados, valores estructurados, FIBRAS o CKD's. NTECT podrá adquirir valores respaldados por activos tanto de emisoras nacionales como extranjeras.

Composición de la Cartera de Inversión

Principales inversiones al mes de mayo 2026

Clave de Pizarra	Activo Objeto de Inversión			Monto Miles de \$	%
	Emisora	Nombre/Subyacente	Tipo		
1 NTEGUB FF	F Banorte 3 FIID	Instru deuda guber CP	FONDO INV.	19,664,732	13.10%
2 040072 6927986	Chequera Pesos	N/A	CHEQUERA	10,490,755	6.99%
3 NTEGUB+ FF	F Banorte 1 FIID	Instrument deuda guber	FONDO INV.	6,694,810	4.46%
4 CETES 260611	CETES	N/A	REPORTO	6,068,520	4.04%
5 BONDES F 280127	BONDES F	N/A	REPORTO	5,558,172	3.70%
6 BONDES F 290322	BONDES F	N/A	REPORTO	5,547,877	3.69%
7 BACMEXT 26221	Banco Nal Com Ext	N/A	DEUDA	4,502,467	3.00%
8 BONDES F 261231	BONDES F	N/A	DEUDA	3,388,466	2.26%
9 BONDES F 261001	BONDES F	N/A	DEUDA	3,330,059	2.22%
10 BPAG91 300912	BONOS Prot Ahorro	N/A	REPORTO	2,995,075	1.99%
Cartera Total				150,167,350	100%

Por Sector de Actividad Económica



Comisiones y Remuneraciones por la Prestación de Servicios
Pagadas por el cliente

Concepto	Serie F7		Serie más representativa (F7)	
	%	\$	%	\$
INCUMPLIMIENTO PLAZO MÍNIMO DE PERMANENCIA	n/a	n/a	n/a	n/a
INCUMPLIMIENTO SALDO MÍNIMO DE INVERSIÓN	n/a	n/a	n/a	n/a
COMPRA DE ACCIONES	n/a	n/a	n/a	n/a
VENTA DE ACCIONES	n/a	n/a	n/a	n/a
SERVICIOS POR ASESORÍA	n/a	n/a	n/a	n/a
SERVICIO ADMINISTRACIÓN DE ACCIONES	n/a	n/a	n/a	n/a
OTRAS	n/a	n/a	n/a	n/a
Total	n/a	n/a	n/a	n/a

No aplica para ninguna serie accionaria.

Pagadas por el Fondo de Inversión

(cifras correspondientes al mes de mayo 2026)

Concepto	Serie F7		Serie más representativa (F7)	
	%	\$	%	\$
ADMINISTRACIÓN DE ACTIVOS	0.600	6.00	0.600	6.00
ADMINISTRACIÓN ACTIVOS / SOBRE DESEMPEÑO	n/a	n/a	n/a	n/a
DISTRIBUCIÓN DE ACCIONES	1.400	14.00	1.400	14.00
VALUACIÓN DE ACCIONES	0.001	0.01	0.001	0.01
DEPÓSITO DE ACCIONES DEL FI	0.000	0.00	0.000	0.00
DEPÓSITO DE ACTIVOS OBJETO DE INVERSIÓN	0.000	0.00	0.000	0.00
CONTABILIDAD	0.002	0.02	0.002	0.02
OTRAS	0.007	0.07	0.007	0.07
Total	2.010	20.10	2.010	20.10

*Porcentajes y cifras en pesos anualizados. Monto por cada \$1,000 pesos invertidos.

Otros incluye: proveedor de precios, calificadora, otros servicios administrativos, custodia, cuotas de CNBV, Bolsas de Valores y Auditoría Externa.

Información sobre comisiones y remuneraciones

Las comisiones por compra y venta de acciones pueden disminuir el monto total de su inversión. Esto implica que usted recibiría un monto menor después de una operación. Lo anterior, junto con las comisiones pagadas por el Fondo, representa una reducción del rendimiento total que recibiría por su inversión en el Fondo de Inversión.

Algunos prestadores de servicios pueden establecer acuerdos con el Fondo de Inversión y ofrecerle descuentos por sus servicios. Para conocer de su existencia y el posible beneficio para usted, pregunte con su distribuidor.

El Prospecto de Información al Público Inversionista contiene un mayor detalle de los conflictos de interés a los que pudiera estar sujeto cualquier prestador de servicios del Fondo de Inversión.

Políticas para la compraventa de acciones

Plazo mínimo de permanencia:	No tiene.	Liquidez:	Diaria (Todos los días hábiles).
Recepción de órdenes:	Todos los días hábiles.	Horario:	Apertura: 08:00 horas, tiempo del centro de México. Cierre: 14:30 horas, tiempo del centro de México.
Ejecución de operaciones:	Mismo día de la recepción.	Límites de recompra:	Hasta el 10% del activo neto del Fondo.
Liquidación de operaciones:	Mismo día.	Diferencial*:	Ultima subvaluación: 3 de diciembre de 2008, con un porcentaje de 1.5%, por condiciones de mercado.

*El Fondo de Inversión, ante condiciones desordenadas de mercado u operaciones inusuales, podrá aplicar a las operaciones de compraventa de sus acciones, un diferencial sobre el precio actualizado de valuación de dichas acciones, que haya determinado previamente, y conservarlo a favor de los inversionistas que permanezcan en el Fondo de Inversión.

Proveedores de Servicios

Operadora:	Operadora de Fondos Banorte, S.A. de C.V., Sociedad Operadora de Fondos de Inversión, Grupo Financiero Banorte.
Distribuidora:	Consultar Punto 2, inciso f) del Prospecto de Información.
Valuadora:	GAF Operadora, S.A. de C.V., Sociedad Operadora Limitada de Fondos de Inversión.
Institución Calificadora de Valores:	Fitch México, S.A. de C.V.
Proveedor de Precios:	Valuación Operativa y Referencias de Mercado, S.A. de C.V.

Advertencias

El Fondo de Inversión no cuenta con garantía alguna del Gobierno Federal, las entidades de la administración pública paraestatal, ni de la Sociedad Operadora ni del Grupo Financiero al que pertenece. La inversión en el Fondo de Inversión se encuentra respaldada hasta por el monto de su patrimonio.

La autorización de los Prospectos de Información al Público Inversionista no implica certificación sobre la bondad de las acciones que emitan o sobre la solvencia, liquidez, calidad crediticia o desempeño futuro de los Fondos, ni de los activos objeto de inversión que conforman su cartera.

Ningún intermediario financiero, apoderado para celebrar operaciones con el público, o cualquier otra persona, está autorizado para proporcionar información o hacer declaración alguna adicional al contenido del presente documento o el Prospecto de Información al Público Inversionista, por lo que deberán entenderse como no autorizados por el Fondo de Inversión.

Para más información, visite la página de internet de nuestra Sociedad Operadora y/o Distribuidoras, en donde podrá consultar el Prospecto de Información al Público Inversionista, así como la información actualizada sobre la cartera de inversiones del Fondo de Inversión.

El presente documento y el Prospecto de Información al Público Inversionista son los únicos documentos de venta que reconoce el Fondo de Inversión como válidos.

Centro de Atención al Inversionista

Contacto:	Centro de Contacto.
Teléfono:	800 493 2000
Horario:	08:30 a 18:00 horas, tiempo del centro de México.

Página(s) electrónica(s)

Operadora:	www.banorte.com/fondosdeinversion
Distribuidora:	www.banorte.com/fondosdeinversion

DOCUMENTO CON INFORMACIÓN CLAVE PARA LA INVERSIÓN

Fondo Banorte 4, S.A. de C.V. F.I.I.D. administrado por Operadora de Fondos Banorte, S.A. de C.V., Sociedad Operadora de Fondos de Inversión, GFB

Tipo:	INSTRUMENTOS DE DEUDA	Serie B, Clase Accionaria	Posibles Adquirentes	Monto Mínimo de Inversión (\$)
Categoría:	CORTO PLAZO (IDCP)	F6	PERSONAS FÍSICAS	\$150,000.00
Clave de Pizarra:	NTECT			
Calificación:	AAAf/S1(mex) Escala de calificación de Calificadora y homogénea			
Fecha de Autorización:	16 enero 2026 <i>No. Oficio</i> 157/012/2026			

Importante: El valor de un Fondo de Inversión, cualquiera que sea su política de inversión, está sujeta a la fluctuación de los mercados, por lo que el inversionista puede obtener ganancias y pérdidas.

Objetivo de Inversión

NTECT invertirá en valores gubernamentales y bancarios, así como en depósitos bancarios de dinero a la vista que generen intereses, emitidos en el mercado local o en mercados internacionales, así como en valores de deuda a través de Fondos de Inversión; todos los valores estarán denominados en pesos y como inversión complementaria se podrá invertir en valores respaldados por activos, valores listados en el Sistema Internacional de Cotizaciones (SIC) y/o en valores extranjeros.

NTECT está orientado a pequeños, medianos y grandes inversionistas, personas físicas, personas morales, personas no sujetas a retención y Fondos de Inversión (considerando sus montos mínimos de inversión, su nivel de complejidad y sofisticación), que busquen inversiones de corto plazo, con un riesgo extremadamente bajo en función de su objetivo, estrategia y calificación.

El horizonte de inversión para el inversionista que compra acciones de NTECT es de corto plazo, por lo que se sugiere permanecer en el Fondo como mínimo un mes para obtener los beneficios de la estrategia.

Información Relevante

Los Fondos de Inversión no cuentan con Asamblea de Accionistas, Consejo de Administración o Comisario:

- Las funciones de la Asamblea de Accionistas, así como las actividades del Consejo de Administración están encomendadas a Operadora de Fondos Banorte, S.A. de C.V., Sociedad Operadora de Fondos de Inversión, Grupo Financiero Banorte.

- La vigilancia del Fondo está asignada al Contralor Normativo de la Sociedad Operadora.

Valor en riesgo (VaR) de la cartera de inversión respecto de sus activos netos: 0.05%, con un nivel de confianza del 95% a dos colas.

La pérdida máxima que en un escenario pesimista (5 en 100 veces) puede enfrentar el Fondo en un lapso de 1 día es de \$0.50 por cada \$1,000 pesos invertidos. (Este dato es solo una estimación y es válida únicamente en condiciones normales de mercado, las expectativas de pérdida podrían ser mayores, incluso por el monto total de la inversión realizada).

Se entiende por VaR a la pérdida máxima potencial en condiciones normales de mercado que pueden tener los activos netos de un Fondo de Inversión, calculada con un horizonte de tiempo de 1 día y con nivel de confianza al 95% a dos colas basada en una simulación histórica no paramétrica de 501 observaciones históricas en los factores de riesgo.

Desempeño Histórico

Serie F6	Índice de Referencia: S&P/BMV Sovereign Funding Rate Bond Index.
-----------------	-------------------------------------------------------------------------

Tabla de Rendimientos nominales anualizados

	Último Mes	Últimos 3 Meses	Últimos 12 Meses	Mes Rto. Bajo	Mes Rto. Alto
RENDIMIENTO BRUTO	6.83 %	7.08 %	7.71 %	6.83 %	8.88 %
RENDIMIENTO NETO	3.26 %	3.50 %	4.39 %	3.26 %	5.59 %
TASA LIBRE DE RIESGO (CETES 28 DÍAS)	6.73 %	6.82 %	7.41 %	6.65 %	8.44 %
ÍNDICE DE REFERENCIA	6.76 %	7.00 %	7.65 %	6.76 %	8.79 %

-El rendimiento neto es después de comisiones y el que obtuvo el inversionista en el periodo.
 -La tasa libre de riesgo es una tasa que no incluye descuentos por comisiones o cualquier otro gasto.
 -El desempeño del Fondo de Inversión en el pasado, no necesariamente es indicativo del desempeño que tendrá la inversión en el futuro.

Régimen y Política de Inversión

a) Estrategia de Administración: Activa.

b) Montos máximos o mínimos de inversión de los principales activos objeto de inversión del Fondo:

	Mín	Máx
Activos objeto de inversión denominados en moneda nacional.	100%	
Fondos de Inversión en Instrumentos de Deuda.		80%
Reportos.		100%
Valores de fácil realización y/o valores con vencimiento menor a 3 meses.	40%	
Valores gubernamentales y/o bancarios denominados en moneda nacional.		100%

c) Política de Inversión: El Fondo podrá invertir en mercados nacionales e internacionales.

d) La base de referencia con la cual se compara el desempeño del Fondo es el fondeo gubernamental S&P/BMV Sovereign Funding Rate Bond Index, este índice se puede consultar en la página electrónica <http://www.valmer.com.mx/es/valmer/Bench SP Info>.

e) NTECT podrá invertir hasta el 100% de su activo neto en activos emitidos, avalados o aceptados por instituciones de crédito del mismo Consorcio o Grupo empresarial al que pertenezca su Sociedad Operadora de acuerdo con el régimen de inversión, cumpliendo con lo establecido en el artículo 6 fracción I de la CUF.

f) NTECT podrá celebrar operaciones de préstamo de valores con un plazo máximo de 1 año, con prórrogas por igual periodo.

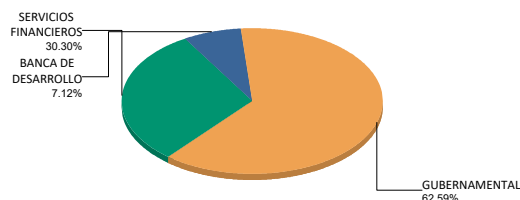
g) NTECT no invertirá en instrumentos financieros derivados, valores estructurados, FIBRAS o CKD's. NTECT podrá adquirir valores respaldados por activos tanto de emisoras nacionales como extranjeras.

Composición de la Cartera de Inversión

Principales inversiones al mes de mayo 2026

Clave de Pizarra	Activo Objeto de Inversión			Monto Miles de \$	%
	Emisora	Nombre/Subyacente	Tipo		
1 NTEGUB FF	F Banorte 3 FIID	Instru deuda guber CP	FONDO INV.	19,664,732	13.10%
2 040072 6927986	Chequera Pesos	N/A	CHEQUERA	10,490,755	6.99%
3 NTEGUB+ FF	F Banorte 1 FIID	Instrument deuda guber	FONDO INV.	6,694,810	4.46%
4 CETES 260611	CETES	N/A	REPORTO	6,068,520	4.04%
5 BONDES F 280127	BONDES F	N/A	REPORTO	5,558,172	3.70%
6 BONDES F 290322	BONDES F	N/A	REPORTO	5,547,877	3.69%
7 BACMEXT 26221	Banco Nal Com Ext	N/A	DEUDA	4,502,467	3.00%
8 BONDES F 261231	BONDES F	N/A	DEUDA	3,388,466	2.26%
9 BONDES F 261001	BONDES F	N/A	DEUDA	3,330,059	2.22%
10 BPAG91 300912	BONOS Prot Ahorro	N/A	REPORTO	2,995,075	1.99%
Cartera Total				150,167,350	100%

Por Sector de Actividad Económica



Comisiones y Remuneraciones por la Prestación de Servicios
Pagadas por el cliente

Concepto	Serie F6		Serie más representativa (F7)	
	%	\$	%	\$
INCUMPLIMIENTO PLAZO MÍNIMO DE PERMANENCIA	n/a	n/a	n/a	n/a
INCUMPLIMIENTO SALDO MÍNIMO DE INVERSIÓN	n/a	n/a	n/a	n/a
COMPRA DE ACCIONES	n/a	n/a	n/a	n/a
VENTA DE ACCIONES	n/a	n/a	n/a	n/a
SERVICIOS POR ASESORÍA	n/a	n/a	n/a	n/a
SERVICIO ADMINISTRACIÓN DE ACCIONES	n/a	n/a	n/a	n/a
OTRAS	n/a	n/a	n/a	n/a
Total	n/a	n/a	n/a	n/a

No aplica para ninguna serie accionaria.

Pagadas por el Fondo de Inversión

(cifras correspondientes al mes de mayo 2026)

Concepto	Serie F6		Serie más representativa (F7)	
	%	\$	%	\$
ADMINISTRACIÓN DE ACTIVOS	0.597	5.97	0.600	6.00
ADMINISTRACIÓN ACTIVOS / SOBRE DESEMPEÑO	n/a	n/a	n/a	n/a
DISTRIBUCIÓN DE ACCIONES	1.393	13.93	1.400	14.00
VALUACIÓN DE ACCIONES	0.001	0.01	0.001	0.01
DEPÓSITO DE ACCIONES DEL FI	0.000	0.00	0.000	0.00
DEPÓSITO DE ACTIVOS OBJETO DE INVERSIÓN	0.000	0.00	0.000	0.00
CONTABILIDAD	0.002	0.02	0.002	0.02
OTRAS	0.007	0.07	0.007	0.07
Total	2.000	20.00	2.010	20.10

*Porcentajes y cifras en pesos anualizados. Monto por cada \$1,000 pesos invertidos.

Otros incluye: proveedor de precios, calificadora, otros servicios administrativos, custodia, cuotas de CNBV, Bolsas de Valores y Auditoría Externa.

Información sobre comisiones y remuneraciones

Las comisiones por compra y venta de acciones pueden disminuir el monto total de su inversión. Esto implica que usted recibiría un monto menor después de una operación. Lo anterior, junto con las comisiones pagadas por el Fondo, representa una reducción del rendimiento total que recibiría por su inversión en el Fondo de Inversión.

Algunos prestadores de servicios pueden establecer acuerdos con el Fondo de Inversión y ofrecerle descuentos por sus servicios. Para conocer de su existencia y el posible beneficio para usted, pregunte con su distribuidor.

El Prospecto de Información al Público Inversionista contiene un mayor detalle de los conflictos de interés a los que pudiera estar sujeto cualquier prestador de servicios del Fondo de Inversión.

Políticas para la compraventa de acciones

Plazo mínimo de permanencia:	No tiene.	Liquidez:	Diaria (Todos los días hábiles).
Recepción de órdenes:	Todos los días hábiles.	Horario:	Apertura: 08:00 horas, tiempo del centro de México. Cierre: 14:30 horas, tiempo del centro de México.
Ejecución de operaciones:	Mismo día de la recepción.	Límites de recompra:	Hasta el 10% del activo neto del Fondo.
Liquidación de operaciones:	Mismo día.	Diferencial*:	Ultima subvaluación: 3 de diciembre de 2008, con un porcentaje de 1.5%, por condiciones de mercado.

*El Fondo de Inversión, ante condiciones desordenadas de mercado u operaciones inusuales, podrá aplicar a las operaciones de compraventa de sus acciones, un diferencial sobre el precio actualizado de valuación de dichas acciones, que haya determinado previamente, y conservarlo a favor de los inversionistas que permanezcan en el Fondo de Inversión.

Prestadores de Servicios

Operadora:	Operadora de Fondos Banorte, S.A. de C.V., Sociedad Operadora de Fondos de Inversión, Grupo Financiero Banorte.
Distribuidora:	Consultar Punto 2, inciso f) del Prospecto de Información.
Valuadora:	GAF Operadora, S.A. de C.V., Sociedad Operadora Limitada de Fondos de Inversión.
Institución Calificadora de Valores:	Fitch México, S.A. de C.V.
Proveedor de Precios:	Valuación Operativa y Referencias de Mercado, S.A. de C.V.

Advertencias

El Fondo de Inversión no cuenta con garantía alguna del Gobierno Federal, las entidades de la administración pública paraestatal, ni de la Sociedad Operadora ni del Grupo Financiero al que pertenece. La inversión en el Fondo de Inversión se encuentra respaldada hasta por el monto de su patrimonio.

La autorización de los Prospectos de Información al Público Inversionista no implica certificación sobre la bondad de las acciones que emitan o sobre la solvencia, liquidez, calidad crediticia o desempeño futuro de los Fondos, ni de los activos objeto de inversión que conforman su cartera.

Ningún intermediario financiero, apoderado para celebrar operaciones con el público, o cualquier otra persona, está autorizado para proporcionar información o hacer declaración alguna adicional al contenido del presente documento o el Prospecto de Información al Público Inversionista, por lo que deberán entenderse como no autorizados por el Fondo de Inversión.

Para más información, visite la página de internet de nuestra Sociedad Operadora y/o Distribuidoras, en donde podrá consultar el Prospecto de Información al Público Inversionista, así como la información actualizada sobre la cartera de inversiones del Fondo de Inversión.

El presente documento y el Prospecto de Información al Público Inversionista son los únicos documentos de venta que reconoce el Fondo de Inversión como válidos.

Centro de Atención al Inversionista

Contacto:	Centro de Contacto.
Teléfono:	800 493 2000
Horario:	08:30 a 18:00 horas, tiempo del centro de México.

Página(s) electrónica(s)

Operadora:	www.banorte.com/fondosdeinversion
Distribuidora:	www.banorte.com/fondosdeinversion

DOCUMENTO CON INFORMACIÓN CLAVE PARA LA INVERSIÓN

Fondo Banorte 4, S.A. de C.V. F.I.I.D. administrado por Operadora de Fondos Banorte, S.A. de C.V., Sociedad Operadora de Fondos de Inversión, GFB

Tipo:	INSTRUMENTOS DE DEUDA	Serie B, Clase Accionaria	Posibles Adquirentes	Monto Mínimo de Inversión (\$)
Categoría:	CORTO PLAZO (IDCP)	F5	PERSONAS FÍSICAS	\$300,000.00
Clave de Pizarra:	NTECT			
Calificación:	AAAf/S1(mex) Escala de calificación de Calificadora y homogénea			
Fecha de Autorización:	16 enero 2026 <i>No. Oficio</i> 157/012/2026			

Importante: El valor de un Fondo de Inversión, cualquiera que sea su política de inversión, está sujeta a la fluctuación de los mercados, por lo que el inversionista puede obtener ganancias y pérdidas.

Objetivo de Inversión

NTECT invertirá en valores gubernamentales y bancarios, así como en depósitos bancarios de dinero a la vista que generen intereses, emitidos en el mercado local o en mercados internacionales, así como en valores de deuda a través de Fondos de Inversión; todos los valores estarán denominados en pesos y como inversión complementaria se podrá invertir en valores respaldados por activos, valores listados en el Sistema Internacional de Cotizaciones (SIC) y/o en valores extranjeros.

NTECT está orientado a pequeños, medianos y grandes inversionistas, personas físicas, personas morales, personas no sujetas a retención y Fondos de Inversión (considerando sus montos mínimos de inversión, su nivel de complejidad y sofisticación), que busquen inversiones de corto plazo, con un riesgo extremadamente bajo en función de su objetivo, estrategia y calificación.

El horizonte de inversión para el inversionista que compra acciones de NTECT es de corto plazo, por lo que se sugiere permanecer en el Fondo como mínimo un mes para obtener los beneficios de la estrategia.

Información Relevante

Los Fondos de Inversión no cuentan con Asamblea de Accionistas, Consejo de Administración o Comisario:

- Las funciones de la Asamblea de Accionistas, así como las actividades del Consejo de Administración están encomendadas a Operadora de Fondos Banorte, S.A. de C.V., Sociedad Operadora de Fondos de Inversión, Grupo Financiero Banorte.

- La vigilancia del Fondo está asignada al Contralor Normativo de la Sociedad Operadora.

Valor en riesgo (VaR) de la cartera de inversión respecto de sus activos netos: 0.05%, con un nivel de confianza del 95% a dos colas.

La pérdida máxima que en un escenario pesimista (5 en 100 veces) puede enfrentar el Fondo en un lapso de 1 día es de \$0.50 por cada \$1,000 pesos invertidos. (Este dato es solo una estimación y es válida únicamente en condiciones normales de mercado, las expectativas de pérdida podrían ser mayores, incluso por el monto total de la inversión realizada).

Se entiende por VaR a la pérdida máxima potencial en condiciones normales de mercado que pueden tener los activos netos de un Fondo de Inversión, calculada con un horizonte de tiempo de 1 día y con nivel de confianza al 95% a dos colas basada en una simulación histórica no paramétrica de 501 observaciones históricas en los factores de riesgo.

Desempeño Histórico

Serie F5	Índice de Referencia: S&P/BMV Sovereign Funding Rate Bond Index.
-----------------	-------------------------------------------------------------------------

Tabla de Rendimientos nominales anualizados

	Último Mes	Últimos 3 Meses	Últimos 12 Meses	Mes Rto. Bajo	Mes Rto. Alto
RENDIMIENTO BRUTO	6.83 %	7.08 %	7.71 %	6.83 %	8.88 %
RENDIMIENTO NETO	3.37 %	3.61 %	4.47 %	3.37 %	5.66 %
TASA LIBRE DE RIESGO (CETES 28 DÍAS)	6.73 %	6.82 %	7.41 %	6.65 %	8.44 %
ÍNDICE DE REFERENCIA	6.76 %	7.00 %	7.65 %	6.76 %	8.79 %

-El rendimiento neto es después de comisiones y el que obtuvo el inversionista en el periodo.
 -La tasa libre de riesgo es una tasa que no incluye descuentos por comisiones o cualquier otro gasto.
 -El desempeño del Fondo de Inversión en el pasado, no necesariamente es indicativo del desempeño que tendrá la inversión en el futuro.

Régimen y Política de Inversión

a) Estrategia de Administración: Activa.

b) Montos máximos o mínimos de inversión de los principales activos objeto de inversión del Fondo:

	Mín	Máx
Activos objeto de inversión denominados en moneda nacional.	100%	
Fondos de Inversión en Instrumentos de Deuda.		80%
Reportos.		100%
Valores de fácil realización y/o valores con vencimiento menor a 3 meses.	40%	
Valores gubernamentales y/o bancarios denominados en moneda nacional.		100%

c) Política de Inversión: El Fondo podrá invertir en mercados nacionales e internacionales.

d) La base de referencia con la cual se compara el desempeño del Fondo es el fondeo gubernamental S&P/BMV Sovereign Funding Rate Bond Index, este índice se puede consultar en la página electrónica <http://www.valmer.com.mx/es/valmer/Bench SP Info>.

e) NTECT podrá invertir hasta el 100% de su activo neto en activos emitidos, avalados o aceptados por instituciones de crédito del mismo Consorcio o Grupo empresarial al que pertenezca su Sociedad Operadora de acuerdo con el régimen de inversión, cumpliendo con lo establecido en el artículo 6 fracción I de la CUF.

f) NTECT podrá celebrar operaciones de préstamo de valores con un plazo máximo de 1 año, con prórrogas por igual periodo.

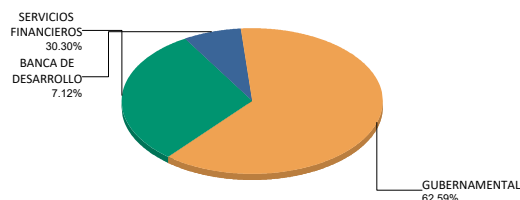
g) NTECT no invertirá en instrumentos financieros derivados, valores estructurados, FIBRAS o CKD's. NTECT podrá adquirir valores respaldados por activos tanto de emisoras nacionales como extranjeras.

Composición de la Cartera de Inversión

Principales inversiones al mes de mayo 2026

Clave de Pizarra	Activo Objeto de Inversión			Monto Miles de \$	%
	Emisora	Nombre/Subyacente	Tipo		
1 NTEGUB FF	F Banorte 3 FIID	Instru deuda guber CP	FONDO INV.	19,664,732	13.10%
2 040072 6927986	Chequera Pesos	N/A	CHEQUERA	10,490,755	6.99%
3 NTEGUB+ FF	F Banorte 1 FIID	Instrument deuda guber	FONDO INV.	6,694,810	4.46%
4 CETES 260611	CETES	N/A	REPORTO	6,068,520	4.04%
5 BONDES F 280127	BONDES F	N/A	REPORTO	5,558,172	3.70%
6 BONDES F 290322	BONDES F	N/A	REPORTO	5,547,877	3.69%
7 BACMEXT 26221	Banco Nal Com Ext	N/A	DEUDA	4,502,467	3.00%
8 BONDES F 261231	BONDES F	N/A	DEUDA	3,388,466	2.26%
9 BONDES F 261001	BONDES F	N/A	DEUDA	3,330,059	2.22%
10 BPAG91 300912	BONOS Prot Ahorro	N/A	REPORTO	2,995,075	1.99%
Cartera Total				150,167,350	100%

Por Sector de Actividad Económica



Comisiones y Remuneraciones por la Prestación de Servicios
Pagadas por el cliente

Concepto	Serie F5		Serie más representativa (F7)	
	%	\$	%	\$
INCUMPLIMIENTO PLAZO MÍNIMO DE PERMANENCIA	n/a	n/a	n/a	n/a
INCUMPLIMIENTO SALDO MÍNIMO DE INVERSIÓN	n/a	n/a	n/a	n/a
COMPRA DE ACCIONES	n/a	n/a	n/a	n/a
VENTA DE ACCIONES	n/a	n/a	n/a	n/a
SERVICIOS POR ASESORÍA	n/a	n/a	n/a	n/a
SERVICIO ADMINISTRACIÓN DE ACCIONES	n/a	n/a	n/a	n/a
OTRAS	n/a	n/a	n/a	n/a
Total	n/a	n/a	n/a	n/a

No aplica para ninguna serie accionaria.

Pagadas por el Fondo de Inversión

(cifras correspondientes al mes de mayo 2026)

Concepto	Serie F5		Serie más representativa (F7)	
	%	\$	%	\$
ADMINISTRACIÓN DE ACTIVOS	0.594	5.94	0.600	6.00
ADMINISTRACIÓN ACTIVOS / SOBRE DESEMPEÑO	n/a	n/a	n/a	n/a
DISTRIBUCIÓN DE ACCIONES	1.386	13.86	1.400	14.00
VALUACIÓN DE ACCIONES	0.001	0.01	0.001	0.01
DEPÓSITO DE ACCIONES DEL FI	0.000	0.00	0.000	0.00
DEPÓSITO DE ACTIVOS OBJETO DE INVERSIÓN	0.000	0.00	0.000	0.00
CONTABILIDAD	0.002	0.02	0.002	0.02
OTRAS	0.007	0.07	0.007	0.07
Total	1.990	19.90	2.010	20.10

*Porcentajes y cifras en pesos anualizados. Monto por cada \$1,000 pesos invertidos.

Otros incluye: proveedor de precios, calificadora, otros servicios administrativos, custodia, cuotas de CNBV, Bolsas de Valores y Auditoría Externa.

Información sobre comisiones y remuneraciones

Las comisiones por compra y venta de acciones pueden disminuir el monto total de su inversión. Esto implica que usted recibiría un monto menor después de una operación. Lo anterior, junto con las comisiones pagadas por el Fondo, representa una reducción del rendimiento total que recibiría por su inversión en el Fondo de Inversión.

Algunos prestadores de servicios pueden establecer acuerdos con el Fondo de Inversión y ofrecerle descuentos por sus servicios. Para conocer de su existencia y el posible beneficio para usted, pregunte con su distribuidor.

El Prospecto de Información al Público Inversionista contiene un mayor detalle de los conflictos de interés a los que pudiera estar sujeto cualquier prestador de servicios del Fondo de Inversión.

Políticas para la compraventa de acciones

Plazo mínimo de permanencia:	No tiene.	Liquidez:	Diaria (Todos los días hábiles).
Recepción de órdenes:	Todos los días hábiles.	Horario:	Apertura: 08:00 horas, tiempo del centro de México. Cierre: 14:30 horas, tiempo del centro de México.
Ejecución de operaciones:	Mismo día de la recepción.	Límites de recompra:	Hasta el 10% del activo neto del Fondo.
Liquidación de operaciones:	Mismo día.	Diferencial*:	Ultima subvaluación: 3 de diciembre de 2008, con un porcentaje de 1.5%, por condiciones de mercado.

*El Fondo de Inversión, ante condiciones desordenadas de mercado u operaciones inusuales, podrá aplicar a las operaciones de compraventa de sus acciones, un diferencial sobre el precio actualizado de valuación de dichas acciones, que haya determinado previamente, y conservarlo a favor de los inversionistas que permanezcan en el Fondo de Inversión.

Prestadores de Servicios

Operadora:	Operadora de Fondos Banorte, S.A. de C.V., Sociedad Operadora de Fondos de Inversión, Grupo Financiero Banorte.
Distribuidora:	Consultar Punto 2, inciso f) del Prospecto de Información.
Valuadora:	GAF Operadora, S.A. de C.V., Sociedad Operadora Limitada de Fondos de Inversión.
Institución Calificadora de Valores:	Fitch México, S.A. de C.V.
Proveedor de Precios:	Valuación Operativa y Referencias de Mercado, S.A. de C.V.

Advertencias

El Fondo de Inversión no cuenta con garantía alguna del Gobierno Federal, las entidades de la administración pública paraestatal, ni de la Sociedad Operadora ni del Grupo Financiero al que pertenece. La inversión en el Fondo de Inversión se encuentra respaldada hasta por el monto de su patrimonio.

La autorización de los Prospectos de Información al Público Inversionista no implica certificación sobre la bondad de las acciones que emitan o sobre la solvencia, liquidez, calidad crediticia o desempeño futuro de los Fondos, ni de los activos objeto de inversión que conforman su cartera.

Ningún intermediario financiero, apoderado para celebrar operaciones con el público, o cualquier otra persona, está autorizado para proporcionar información o hacer declaración alguna adicional al contenido del presente documento o el Prospecto de Información al Público Inversionista, por lo que deberán entenderse como no autorizados por el Fondo de Inversión.

Para más información, visite la página de internet de nuestra Sociedad Operadora y/o Distribuidoras, en donde podrá consultar el Prospecto de Información al Público Inversionista, así como la información actualizada sobre la cartera de inversiones del Fondo de Inversión.

El presente documento y el Prospecto de Información al Público Inversionista son los únicos documentos de venta que reconoce el Fondo de Inversión como válidos.

Centro de Atención al Inversionista

Contacto:	Centro de Contacto.
Teléfono:	800 493 2000
Horario:	08:30 a 18:00 horas, tiempo del centro de México.

Página(s) electrónica(s)

Operadora:	www.banorte.com/fondosdeinversion
Distribuidora:	www.banorte.com/fondosdeinversion

DOCUMENTO CON INFORMACIÓN CLAVE PARA LA INVERSIÓN

Fondo Banorte 4, S.A. de C.V. F.I.I.D. administrado por Operadora de Fondos Banorte, S.A. de C.V., Sociedad Operadora de Fondos de Inversión, GFB

Tipo:	INSTRUMENTOS DE DEUDA	Serie B, Clase Accionaria	Posibles Adquirentes	Monto Mínimo de Inversión (\$)
Categoría:	CORTO PLAZO (IDCP)	F4	PERSONAS FÍSICAS	\$1,000,000.00
Clave de Pizarra:	NTECT			
Calificación:	AAAf/S1(mex) Escala de calificación de Calificadora y homogénea			
Fecha de Autorización:	16 enero 2026 <i>No. Oficio</i> 157/012/2026			

Importante: El valor de un Fondo de Inversión, cualquiera que sea su política de inversión, está sujeta a la fluctuación de los mercados, por lo que el inversionista puede obtener ganancias y pérdidas.

Objetivo de Inversión

NTECT invertirá en valores gubernamentales y bancarios, así como en depósitos bancarios de dinero a la vista que generen intereses, emitidos en el mercado local o en mercados internacionales, así como en valores de deuda a través de Fondos de Inversión; todos los valores estarán denominados en pesos y como inversión complementaria se podrá invertir en valores respaldados por activos, valores listados en el Sistema Internacional de Cotizaciones (SIC) y/o en valores extranjeros.

NTECT está orientado a pequeños, medianos y grandes inversionistas, personas físicas, personas morales, personas no sujetas a retención y Fondos de Inversión (considerando sus montos mínimos de inversión, su nivel de complejidad y sofisticación), que busquen inversiones de corto plazo, con un riesgo extremadamente bajo en función de su objetivo, estrategia y calificación.

El horizonte de inversión para el inversionista que compra acciones de NTECT es de corto plazo, por lo que se sugiere permanecer en el Fondo como mínimo un mes para obtener los beneficios de la estrategia.

Información Relevante

Los Fondos de Inversión no cuentan con Asamblea de Accionistas, Consejo de Administración o Comisario:

- Las funciones de la Asamblea de Accionistas, así como las actividades del Consejo de Administración están encomendadas a Operadora de Fondos Banorte, S.A. de C.V., Sociedad Operadora de Fondos de Inversión, Grupo Financiero Banorte.

- La vigilancia del Fondo está asignada al Contralor Normativo de la Sociedad Operadora.

Valor en riesgo (VaR) de la cartera de inversión respecto de sus activos netos: 0.05%, con un nivel de confianza del 95% a dos colas.

La pérdida máxima que en un escenario pesimista (5 en 100 veces) puede enfrentar el Fondo en un lapso de 1 día es de \$0.50 por cada \$1,000 pesos invertidos. (Este dato es solo una estimación y es válida únicamente en condiciones normales de mercado, las expectativas de pérdida podrían ser mayores, incluso por el monto total de la inversión realizada).

Se entiende por VaR a la pérdida máxima potencial en condiciones normales de mercado que pueden tener los activos netos de un Fondo de Inversión, calculada con un horizonte de tiempo de 1 día y con nivel de confianza al 95% a dos colas basada en una simulación histórica no paramétrica de 501 observaciones históricas en los factores de riesgo.

Desempeño Histórico

Serie F4	Índice de Referencia: S&P/BMV Sovereign Funding Rate Bond Index.
-----------------	-------------------------------------------------------------------------

Tabla de Rendimientos nominales anualizados

	Último Mes	Últimos 3 Meses	Últimos 12 Meses	Mes Rto. Bajo	Mes Rto. Alto
RENDIMIENTO BRUTO	6.83 %	7.08 %	7.71 %	6.83 %	8.88 %
RENDIMIENTO NETO	3.78 %	4.02 %	4.92 %	3.78 %	6.28 %
TASA LIBRE DE RIESGO (CETES 28 DÍAS)	6.73 %	6.82 %	7.41 %	6.65 %	8.44 %
ÍNDICE DE REFERENCIA	6.76 %	7.00 %	7.65 %	6.76 %	8.79 %

-El rendimiento neto es después de comisiones y el que obtuvo el inversionista en el periodo.
 -La tasa libre de riesgo es una tasa que no incluye descuentos por comisiones o cualquier otro gasto.
 -El desempeño del Fondo de Inversión en el pasado, no necesariamente es indicativo del desempeño que tendrá la inversión en el futuro.

Régimen y Política de Inversión

a) Estrategia de Administración: Activa.

b) Montos máximos o mínimos de inversión de los principales activos objeto de inversión del Fondo:

	Mín	Máx
Activos objeto de inversión denominados en moneda nacional.	100%	
Fondos de Inversión en Instrumentos de Deuda.		80%
Reportos.		100%
Valores de fácil realización y/o valores con vencimiento menor a 3 meses.	40%	
Valores gubernamentales y/o bancarios denominados en moneda nacional.		100%

c) Política de Inversión: El Fondo podrá invertir en mercados nacionales e internacionales.

d) La base de referencia con la cual se compara el desempeño del Fondo es el fondeo gubernamental S&P/BMV Sovereign Funding Rate Bond Index, este índice se puede consultar en la página electrónica <http://www.valmer.com.mx/es/valmer/Bench SP Info>.

e) NTECT podrá invertir hasta el 100% de su activo neto en activos emitidos, avalados o aceptados por instituciones de crédito del mismo Consorcio o Grupo empresarial al que pertenezca su Sociedad Operadora de acuerdo con el régimen de inversión, cumpliendo con lo establecido en el artículo 6 fracción I de la CUF.

f) NTECT podrá celebrar operaciones de préstamo de valores con un plazo máximo de 1 año, con prórrogas por igual periodo.

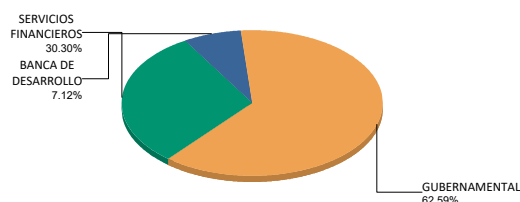
g) NTECT no invertirá en instrumentos financieros derivados, valores estructurados, FIBRAS o CKD's. NTECT podrá adquirir valores respaldados por activos tanto de emisoras nacionales como extranjeras.

Composición de la Cartera de Inversión

Principales inversiones al mes de mayo 2026

Clave de Pizarra	Activo Objeto de Inversión			Monto Miles de \$	%
	Emisora	Nombre/Subyacente	Tipo		
1 NTEGUB FF	F Banorte 3 FIID	Instru deuda guber CP	FONDO INV.	19,664,732	13.10%
2 040072 6927986	Chequera Pesos	N/A	CHEQUERA	10,490,755	6.99%
3 NTEGUB+ FF	F Banorte 1 FIID	Instrument deuda guber	FONDO INV.	6,694,810	4.46%
4 CETES 260611	CETES	N/A	REPORTO	6,068,520	4.04%
5 BONDES F 280127	BONDES F	N/A	REPORTO	5,558,172	3.70%
6 BONDES F 290322	BONDES F	N/A	REPORTO	5,547,877	3.69%
7 BACMEXT 26221	Banco Nal Com Ext	N/A	DEUDA	4,502,467	3.00%
8 BONDES F 261231	BONDES F	N/A	DEUDA	3,388,466	2.26%
9 BONDES F 261001	BONDES F	N/A	DEUDA	3,330,059	2.22%
10 BPAG91 300912	BONOS Prot Ahorro	N/A	REPORTO	2,995,075	1.99%
Cartera Total				150,167,350	100%

Por Sector de Actividad Económica



Comisiones y Remuneraciones por la Prestación de Servicios
Pagadas por el cliente

Concepto	Serie F4		Serie más representativa (F7)	
	%	\$	%	\$
INCUMPLIMIENTO PLAZO MÍNIMO DE PERMANENCIA	n/a	n/a	n/a	n/a
INCUMPLIMIENTO SALDO MÍNIMO DE INVERSIÓN	n/a	n/a	n/a	n/a
COMPRA DE ACCIONES	n/a	n/a	n/a	n/a
VENTA DE ACCIONES	n/a	n/a	n/a	n/a
SERVICIOS POR ASESORÍA	n/a	n/a	n/a	n/a
SERVICIO ADMINISTRACIÓN DE ACCIONES	n/a	n/a	n/a	n/a
OTRAS	n/a	n/a	n/a	n/a
Total	n/a	n/a	n/a	n/a

No aplica para ninguna serie accionaria.

Pagadas por el Fondo de Inversión

(cifras correspondientes al mes de mayo 2026)

Concepto	Serie F4		Serie más representativa (F7)	
	%	\$	%	\$
ADMINISTRACIÓN DE ACTIVOS	0.480	4.80	0.600	6.00
ADMINISTRACIÓN ACTIVOS / SOBRE DESEMPEÑO	n/a	n/a	n/a	n/a
DISTRIBUCIÓN DE ACCIONES	1.120	11.20	1.400	14.00
VALUACIÓN DE ACCIONES	0.001	0.01	0.001	0.01
DEPÓSITO DE ACCIONES DEL FI	0.000	0.00	0.000	0.00
DEPÓSITO DE ACTIVOS OBJETO DE INVERSIÓN	0.000	0.00	0.000	0.00
CONTABILIDAD	0.002	0.02	0.002	0.02
OTRAS	0.007	0.07	0.007	0.07
Total	1.610	16.10	2.010	20.10

*Porcentajes y cifras en pesos anualizados. Monto por cada \$1,000 pesos invertidos.

Otros incluye: proveedor de precios, calificadora, otros servicios administrativos, custodia, cuotas de CNBV, Bolsas de Valores y Auditoría Externa.

Información sobre comisiones y remuneraciones

Las comisiones por compra y venta de acciones pueden disminuir el monto total de su inversión. Esto implica que usted recibiría un monto menor después de una operación. Lo anterior, junto con las comisiones pagadas por el Fondo, representa una reducción del rendimiento total que recibiría por su inversión en el Fondo de Inversión.

Algunos prestadores de servicios pueden establecer acuerdos con el Fondo de Inversión y ofrecerle descuentos por sus servicios. Para conocer de su existencia y el posible beneficio para usted, pregunte con su distribuidor.

El Prospecto de Información al Público Inversionista contiene un mayor detalle de los conflictos de interés a los que pudiera estar sujeto cualquier prestador de servicios del Fondo de Inversión.

Políticas para la compraventa de acciones

Plazo mínimo de permanencia:	No tiene.	Liquidez:	Diaria (Todos los días hábiles).
Recepción de órdenes:	Todos los días hábiles.	Horario:	Apertura: 08:00 horas, tiempo del centro de México. Cierre: 14:30 horas, tiempo del centro de México.
Ejecución de operaciones:	Mismo día de la recepción.	Límites de recompra:	Hasta el 10% del activo neto del Fondo.
Liquidación de operaciones:	Mismo día.	Diferencial*:	Ultima subvaluación: 3 de diciembre de 2008, con un porcentaje de 1.5%, por condiciones de mercado.

*El Fondo de Inversión, ante condiciones desordenadas de mercado u operaciones inusuales, podrá aplicar a las operaciones de compraventa de sus acciones, un diferencial sobre el precio actualizado de valuación de dichas acciones, que haya determinado previamente, y conservarlo a favor de los inversionistas que permanezcan en el Fondo de Inversión.

Prestadores de Servicios

Operadora:	Operadora de Fondos Banorte, S.A. de C.V., Sociedad Operadora de Fondos de Inversión, Grupo Financiero Banorte.
Distribuidora:	Consultar Punto 2, inciso f) del Prospecto de Información.
Valuadora:	GAF Operadora, S.A. de C.V., Sociedad Operadora Limitada de Fondos de Inversión.
Institución Calificadora de Valores:	Fitch México, S.A. de C.V.
Proveedor de Precios:	Valuación Operativa y Referencias de Mercado, S.A. de C.V.

Advertencias

El Fondo de Inversión no cuenta con garantía alguna del Gobierno Federal, las entidades de la administración pública paraestatal, ni de la Sociedad Operadora ni del Grupo Financiero al que pertenece. La inversión en el Fondo de Inversión se encuentra respaldada hasta por el monto de su patrimonio.

La autorización de los Prospectos de Información al Público Inversionista no implica certificación sobre la bondad de las acciones que emitan o sobre la solvencia, liquidez, calidad crediticia o desempeño futuro de los Fondos, ni de los activos objeto de inversión que conforman su cartera.

Ningún intermediario financiero, apoderado para celebrar operaciones con el público, o cualquier otra persona, está autorizado para proporcionar información o hacer declaración alguna adicional al contenido del presente documento o el Prospecto de Información al Público Inversionista, por lo que deberán entenderse como no autorizados por el Fondo de Inversión.

Para más información, visite la página de internet de nuestra Sociedad Operadora y/o Distribuidoras, en donde podrá consultar el Prospecto de Información al Público Inversionista, así como la información actualizada sobre la cartera de inversiones del Fondo de Inversión.

El presente documento y el Prospecto de Información al Público Inversionista son los únicos documentos de venta que reconoce el Fondo de Inversión como válidos.

Centro de Atención al Inversionista

Contacto:	Centro de Contacto.
Teléfono:	800 493 2000
Horario:	08:30 a 18:00 horas, tiempo del centro de México.

Página(s) electrónica(s)

Operadora:	www.banorte.com/fondosdeinversion
Distribuidora:	www.banorte.com/fondosdeinversion

DOCUMENTO CON INFORMACIÓN CLAVE PARA LA INVERSIÓN

Fondo Banorte 4, S.A. de C.V. F.I.I.D. administrado por Operadora de Fondos Banorte, S.A. de C.V., Sociedad Operadora de Fondos de Inversión, GFB

Tipo:	INSTRUMENTOS DE DEUDA	Serie B, Clase Accionaria	Posibles Adquirentes	Monto Mínimo de Inversión (\$)
Categoría:	CORTO PLAZO (IDCP)	F3	PERSONAS FÍSICAS	\$5,000,000.00
Clave de Pizarra:	NTECT			
Calificación:	AAAf/S1(mex) Escala de calificación de Calificadora y homogénea			
Fecha de Autorización:	16 enero 2026 <i>No. Oficio</i> 157/012/2026			

Importante: El valor de un Fondo de Inversión, cualquiera que sea su política de inversión, está sujeta a la fluctuación de los mercados, por lo que el inversionista puede obtener ganancias y pérdidas.

Objetivo de Inversión

NTECT invertirá en valores gubernamentales y bancarios, así como en depósitos bancarios de dinero a la vista que generen intereses, emitidos en el mercado local o en mercados internacionales, así como en valores de deuda a través de Fondos de Inversión; todos los valores estarán denominados en pesos y como inversión complementaria se podrá invertir en valores respaldados por activos, valores listados en el Sistema Internacional de Cotizaciones (SIC) y/o en valores extranjeros.

NTECT está orientado a pequeños, medianos y grandes inversionistas, personas físicas, personas morales, personas no sujetas a retención y Fondos de Inversión (considerando sus montos mínimos de inversión, su nivel de complejidad y sofisticación), que busquen inversiones de corto plazo, con un riesgo extremadamente bajo en función de su objetivo, estrategia y calificación.

El horizonte de inversión para el inversionista que compra acciones de NTECT es de corto plazo, por lo que se sugiere permanecer en el Fondo como mínimo un mes para obtener los beneficios de la estrategia.

Información Relevante

Los Fondos de Inversión no cuentan con Asamblea de Accionistas, Consejo de Administración o Comisario:

- Las funciones de la Asamblea de Accionistas, así como las actividades del Consejo de Administración están encomendadas a Operadora de Fondos Banorte, S.A. de C.V., Sociedad Operadora de Fondos de Inversión, Grupo Financiero Banorte.

- La vigilancia del Fondo está asignada al Contralor Normativo de la Sociedad Operadora.

Valor en riesgo (VaR) de la cartera de inversión respecto de sus activos netos: 0.05%, con un nivel de confianza del 95% a dos colas.

La pérdida máxima que en un escenario pesimista (5 en 100 veces) puede enfrentar el Fondo en un lapso de 1 día es de \$0.50 por cada \$1,000 pesos invertidos. (Este dato es solo una estimación y es válida únicamente en condiciones normales de mercado, las expectativas de pérdida podrían ser mayores, incluso por el monto total de la inversión realizada).

Se entiende por VaR a la pérdida máxima potencial en condiciones normales de mercado que pueden tener los activos netos de un Fondo de Inversión, calculada con un horizonte de tiempo de 1 día y con nivel de confianza al 95% a dos colas basada en una simulación histórica no paramétrica de 501 observaciones históricas en los factores de riesgo.

Desempeño Histórico

Serie F3	Índice de Referencia: S&P/BMV Sovereign Funding Rate Bond Index.
-----------------	-------------------------------------------------------------------------

Tabla de Rendimientos nominales anualizados

	Último Mes	Últimos 3 Meses	Últimos 12 Meses	Mes Rto. Bajo	Mes Rto. Alto
RENDIMIENTO BRUTO	6.83 %	7.08 %	7.71 %	6.83 %	8.88 %
RENDIMIENTO NETO	4.16 %	4.40 %	5.29 %	4.16 %	6.63 %
TASA LIBRE DE RIESGO (CETES 28 DÍAS)	6.73 %	6.82 %	7.41 %	6.65 %	8.44 %
ÍNDICE DE REFERENCIA	6.76 %	7.00 %	7.65 %	6.76 %	8.79 %

-El rendimiento neto es después de comisiones y el que obtuvo el inversionista en el periodo.
 -La tasa libre de riesgo es una tasa que no incluye descuentos por comisiones o cualquier otro gasto.
 -El desempeño del Fondo de Inversión en el pasado, no necesariamente es indicativo del desempeño que tendrá la inversión en el futuro.

Régimen y Política de Inversión

a) Estrategia de Administración: Activa.

b) Montos máximos o mínimos de inversión de los principales activos objeto de inversión del Fondo:

	Mín	Máx
Activos objeto de inversión denominados en moneda nacional.	100%	
Fondos de Inversión en Instrumentos de Deuda.		80%
Reportos.		100%
Valores de fácil realización y/o valores con vencimiento menor a 3 meses.	40%	
Valores gubernamentales y/o bancarios denominados en moneda nacional.		100%

c) Política de Inversión: El Fondo podrá invertir en mercados nacionales e internacionales.

d) La base de referencia con la cual se compara el desempeño del Fondo es el fondeo gubernamental S&P/BMV Sovereign Funding Rate Bond Index, este índice se puede consultar en la página electrónica <http://www.valmer.com.mx/es/valmer/Bench SP Info>.

e) NTECT podrá invertir hasta el 100% de su activo neto en activos emitidos, avalados o aceptados por instituciones de crédito del mismo Consorcio o Grupo empresarial al que pertenezca su Sociedad Operadora de acuerdo con el régimen de inversión, cumpliendo con lo establecido en el artículo 6 fracción I de la CUF.

f) NTECT podrá celebrar operaciones de préstamo de valores con un plazo máximo de 1 año, con prórrogas por igual periodo.

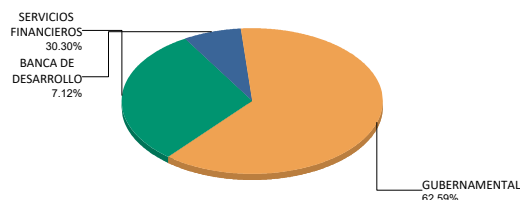
g) NTECT no invertirá en instrumentos financieros derivados, valores estructurados, FIBRAS o CKD's. NTECT podrá adquirir valores respaldados por activos tanto de emisoras nacionales como extranjeras.

Composición de la Cartera de Inversión

Principales inversiones al mes de mayo 2026

Clave de Pizarra	Activo Objeto de Inversión			Monto Miles de \$	%
	Emisora	Nombre/Subyacente	Tipo		
1 NTEGUB FF	F Banorte 3 FIID	Instru deuda guber CP	FONDO INV.	19,664,732	13.10%
2 040072 6927986	Chequera Pesos	N/A	CHEQUERA	10,490,755	6.99%
3 NTEGUB+ FF	F Banorte 1 FIID	Instrument deuda guber	FONDO INV.	6,694,810	4.46%
4 CETES 260611	CETES	N/A	REPORTO	6,068,520	4.04%
5 BONDES F 280127	BONDES F	N/A	REPORTO	5,558,172	3.70%
6 BONDES F 290322	BONDES F	N/A	REPORTO	5,547,877	3.69%
7 BACMEXT 26221	Banco Nal Com Ext	N/A	DEUDA	4,502,467	3.00%
8 BONDES F 261231	BONDES F	N/A	DEUDA	3,388,466	2.26%
9 BONDES F 261001	BONDES F	N/A	DEUDA	3,330,059	2.22%
10 BPAG91 300912	BONOS Prot Ahorro	N/A	REPORTO	2,995,075	1.99%
Cartera Total				150,167,350	100%

Por Sector de Actividad Económica



Comisiones y Remuneraciones por la Prestación de Servicios
Pagadas por el cliente

Concepto	Serie F3		Serie más representativa (F7)	
	%	\$	%	\$
INCUMPLIMIENTO PLAZO MÍNIMO DE PERMANENCIA	n/a	n/a	n/a	n/a
INCUMPLIMIENTO SALDO MÍNIMO DE INVERSIÓN	n/a	n/a	n/a	n/a
COMPRA DE ACCIONES	n/a	n/a	n/a	n/a
VENTA DE ACCIONES	n/a	n/a	n/a	n/a
SERVICIOS POR ASESORÍA	n/a	n/a	n/a	n/a
SERVICIO ADMINISTRACIÓN DE ACCIONES	n/a	n/a	n/a	n/a
OTRAS	n/a	n/a	n/a	n/a
Total	n/a	n/a	n/a	n/a

No aplica para ninguna serie accionaria.

Pagadas por el Fondo de Inversión

(cifras correspondientes al mes de mayo 2026)

Concepto	Serie F3		Serie más representativa (F7)	
	%	\$	%	\$
ADMINISTRACIÓN DE ACTIVOS	0.405	4.05	0.600	6.00
ADMINISTRACIÓN ACTIVOS / SOBRE DESEMPEÑO	n/a	n/a	n/a	n/a
DISTRIBUCIÓN DE ACCIONES	0.945	9.45	1.400	14.00
VALUACIÓN DE ACCIONES	0.001	0.01	0.001	0.01
DEPÓSITO DE ACCIONES DEL FI	0.000	0.00	0.000	0.00
DEPÓSITO DE ACTIVOS OBJETO DE INVERSIÓN	0.000	0.00	0.000	0.00
CONTABILIDAD	0.002	0.02	0.002	0.02
OTRAS	0.007	0.07	0.007	0.07
Total	1.360	13.60	2.010	20.10

*Porcentajes y cifras en pesos anualizados. Monto por cada \$1,000 pesos invertidos.

Otros incluye: proveedor de precios, calificadora, otros servicios administrativos, custodia, cuotas de CNBV, Bolsas de Valores y Auditoría Externa.

Información sobre comisiones y remuneraciones

Las comisiones por compra y venta de acciones pueden disminuir el monto total de su inversión. Esto implica que usted recibiría un monto menor después de una operación. Lo anterior, junto con las comisiones pagadas por el Fondo, representa una reducción del rendimiento total que recibiría por su inversión en el Fondo de Inversión.

Algunos prestadores de servicios pueden establecer acuerdos con el Fondo de Inversión y ofrecerle descuentos por sus servicios. Para conocer de su existencia y el posible beneficio para usted, pregunte con su distribuidor.

El Prospecto de Información al Público Inversionista contiene un mayor detalle de los conflictos de interés a los que pudiera estar sujeto cualquier prestador de servicios del Fondo de Inversión.

Políticas para la compraventa de acciones

Plazo mínimo de permanencia:	No tiene.	Liquidez:	Diaria (Todos los días hábiles).
Recepción de órdenes:	Todos los días hábiles.	Horario:	Apertura: 08:00 horas, tiempo del centro de México. Cierre: 14:30 horas, tiempo del centro de México.
Ejecución de operaciones:	Mismo día de la recepción.	Límites de recompra:	Hasta el 10% del activo neto del Fondo.
Liquidación de operaciones:	Mismo día.	Diferencial*:	Ultima subvaluación: 3 de diciembre de 2008, con un porcentaje de 1.5%, por condiciones de mercado.

*El Fondo de Inversión, ante condiciones desordenadas de mercado u operaciones inusuales, podrá aplicar a las operaciones de compraventa de sus acciones, un diferencial sobre el precio actualizado de valuación de dichas acciones, que haya determinado previamente, y conservarlo a favor de los inversionistas que permanezcan en el Fondo de Inversión.

Prestadores de Servicios

Operadora:	Operadora de Fondos Banorte, S.A. de C.V., Sociedad Operadora de Fondos de Inversión, Grupo Financiero Banorte.
Distribuidora:	Consultar Punto 2, inciso f) del Prospecto de Información.
Valuadora:	GAF Operadora, S.A. de C.V., Sociedad Operadora Limitada de Fondos de Inversión.
Institución Calificadora de Valores:	Fitch México, S.A. de C.V.
Proveedor de Precios:	Valuación Operativa y Referencias de Mercado, S.A. de C.V.

Advertencias

El Fondo de Inversión no cuenta con garantía alguna del Gobierno Federal, las entidades de la administración pública paraestatal, ni de la Sociedad Operadora ni del Grupo Financiero al que pertenece. La inversión en el Fondo de Inversión se encuentra respaldada hasta por el monto de su patrimonio.

La autorización de los Prospectos de Información al Público Inversionista no implica certificación sobre la bondad de las acciones que emitan o sobre la solvencia, liquidez, calidad crediticia o desempeño futuro de los Fondos, ni de los activos objeto de inversión que conforman su cartera.

Ningún intermediario financiero, apoderado para celebrar operaciones con el público, o cualquier otra persona, está autorizado para proporcionar información o hacer declaración alguna adicional al contenido del presente documento o el Prospecto de Información al Público Inversionista, por lo que deberán entenderse como no autorizados por el Fondo de Inversión.

Para más información, visite la página de internet de nuestra Sociedad Operadora y/o Distribuidoras, en donde podrá consultar el Prospecto de Información al Público Inversionista, así como la información actualizada sobre la cartera de inversiones del Fondo de Inversión.

El presente documento y el Prospecto de Información al Público Inversionista son los únicos documentos de venta que reconoce el Fondo de Inversión como válidos.

Centro de Atención al Inversionista

Contacto:	Centro de Contacto.
Teléfono:	800 493 2000
Horario:	08:30 a 18:00 horas, tiempo del centro de México.

Página(s) electrónica(s)

Operadora:	www.banorte.com/fondosdeinversion
Distribuidora:	www.banorte.com/fondosdeinversion

DOCUMENTO CON INFORMACIÓN CLAVE PARA LA INVERSIÓN

Fondo Banorte 4, S.A. de C.V. F.I.I.D. administrado por Operadora de Fondos Banorte, S.A. de C.V., Sociedad Operadora de Fondos de Inversión, GFB

Tipo:	INSTRUMENTOS DE DEUDA	Serie B, Clase Accionaria	Posibles Adquirentes	Monto Mínimo de Inversión (\$)
Categoría:	CORTO PLAZO (IDCP)	F2	PERSONAS FÍSICAS	\$10,000,000.00
Clave de Pizarra:	NTECT			
Calificación:	AAAf/S1(mex) Escala de calificación de Calificadora y homogénea			
Fecha de Autorización:	16 enero 2026 <i>No. Oficio</i> 157/012/2026			

Importante: El valor de un Fondo de Inversión, cualquiera que sea su política de inversión, está sujeta a la fluctuación de los mercados, por lo que el inversionista puede obtener ganancias y pérdidas.

Objetivo de Inversión

NTECT invertirá en valores gubernamentales y bancarios, así como en depósitos bancarios de dinero a la vista que generen intereses, emitidos en el mercado local o en mercados internacionales, así como en valores de deuda a través de Fondos de Inversión; todos los valores estarán denominados en pesos y como inversión complementaria se podrá invertir en valores respaldados por activos, valores listados en el Sistema Internacional de Cotizaciones (SIC) y/o en valores extranjeros.

NTECT está orientado a pequeños, medianos y grandes inversionistas, personas físicas, personas morales, personas no sujetas a retención y Fondos de Inversión (considerando sus montos mínimos de inversión, su nivel de complejidad y sofisticación), que busquen inversiones de corto plazo, con un riesgo extremadamente bajo en función de su objetivo, estrategia y calificación.

El horizonte de inversión para el inversionista que compra acciones de NTECT es de corto plazo, por lo que se sugiere permanecer en el Fondo como mínimo un mes para obtener los beneficios de la estrategia.

Información Relevante

Los Fondos de Inversión no cuentan con Asamblea de Accionistas, Consejo de Administración o Comisario:

- Las funciones de la Asamblea de Accionistas, así como las actividades del Consejo de Administración están encomendadas a Operadora de Fondos Banorte, S.A. de C.V., Sociedad Operadora de Fondos de Inversión, Grupo Financiero Banorte.

- La vigilancia del Fondo está asignada al Contralor Normativo de la Sociedad Operadora.

Valor en riesgo (VaR) de la cartera de inversión respecto de sus activos netos: 0.05%, con un nivel de confianza del 95% a dos colas.

La pérdida máxima que en un escenario pesimista (5 en 100 veces) puede enfrentar el Fondo en un lapso de 1 día es de \$0.50 por cada \$1,000 pesos invertidos. (Este dato es solo una estimación y es válida únicamente en condiciones normales de mercado, las expectativas de pérdida podrían ser mayores, incluso por el monto total de la inversión realizada).

Se entiende por VaR a la pérdida máxima potencial en condiciones normales de mercado que pueden tener los activos netos de un Fondo de Inversión, calculada con un horizonte de tiempo de 1 día y con nivel de confianza al 95% a dos colas basada en una simulación histórica no paramétrica de 501 observaciones históricas en los factores de riesgo.

Desempeño Histórico

Serie F2	Índice de Referencia: S&P/BMV Sovereign Funding Rate Bond Index.
--------------------	-------------------------------------------------------------------------

Tabla de Rendimientos nominales anualizados

	Último Mes	Últimos 3 Meses	Últimos 12 Meses	Mes Rto. Bajo	Mes Rto. Alto
RENDIMIENTO BRUTO	6.83 %	7.08 %	7.71 %	6.83 %	8.88 %
RENDIMIENTO NETO	4.56 %	4.80 %	5.68 %	4.56 %	7.02 %
TASA LIBRE DE RIESGO (CETES 28 DÍAS)	6.73 %	6.82 %	7.41 %	6.65 %	8.44 %
ÍNDICE DE REFERENCIA	6.76 %	7.00 %	7.65 %	6.76 %	8.79 %

-El rendimiento neto es después de comisiones y el que obtuvo el inversionista en el periodo.
 -La tasa libre de riesgo es una tasa que no incluye descuentos por comisiones o cualquier otro gasto.
 -El desempeño del Fondo de Inversión en el pasado, no necesariamente es indicativo del desempeño que tendrá la inversión en el futuro.

Régimen y Política de Inversión

a) Estrategia de Administración: Activa.

b) Montos máximos o mínimos de inversión de los principales activos objeto de inversión del Fondo:

	Mín	Máx
Activos objeto de inversión denominados en moneda nacional.	100%	
Fondos de Inversión en Instrumentos de Deuda.		80%
Reportos.		100%
Valores de fácil realización y/o valores con vencimiento menor a 3 meses.	40%	
Valores gubernamentales y/o bancarios denominados en moneda nacional.		100%

c) Política de Inversión: El Fondo podrá invertir en mercados nacionales e internacionales.

d) La base de referencia con la cual se compara el desempeño del Fondo es el fondeo gubernamental S&P/BMV Sovereign Funding Rate Bond Index, este índice se puede consultar en la página electrónica <http://www.valmer.com.mx/es/valmer/Bench SP Info>.

e) NTECT podrá invertir hasta el 100% de su activo neto en activos emitidos, avalados o aceptados por instituciones de crédito del mismo Consorcio o Grupo empresarial al que pertenezca su Sociedad Operadora de acuerdo con el régimen de inversión, cumpliendo con lo establecido en el artículo 6 fracción I de la CUIFI.

f) NTECT podrá celebrar operaciones de préstamo de valores con un plazo máximo de 1 año, con prórrogas por igual periodo.

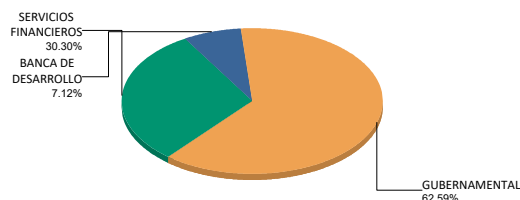
g) NTECT no invertirá en instrumentos financieros derivados, valores estructurados, FIBRAS o CKD's. NTECT podrá adquirir valores respaldados por activos tanto de emisoras nacionales como extranjeras.

Composición de la Cartera de Inversión

Principales inversiones al mes de mayo 2026

Clave de Pizarra	Activo Objeto de Inversión			Monto Miles de \$	%
	Emisora	Nombre/Subyacente	Tipo		
1 NTEGUB FF	F Banorte 3 FIID	Instru deuda guber CP	FONDO INV.	19,664,732	13.10%
2 040072 6927986	Chequera Pesos	N/A	CHEQUERA	10,490,755	6.99%
3 NTEGUB+ FF	F Banorte 1 FIID	Instrument deuda guber	FONDO INV.	6,694,810	4.46%
4 CETES 260611	CETES	N/A	REPORTO	6,068,520	4.04%
5 BONDES F 280127	BONDES F	N/A	REPORTO	5,558,172	3.70%
6 BONDES F 290322	BONDES F	N/A	REPORTO	5,547,877	3.69%
7 BACMEXT 26221	Banco Nal Com Ext	N/A	DEUDA	4,502,467	3.00%
8 BONDES F 261231	BONDES F	N/A	DEUDA	3,388,466	2.26%
9 BONDES F 261001	BONDES F	N/A	DEUDA	3,330,059	2.22%
10 BPAG91 300912	BONOS Prot Ahorro	N/A	REPORTO	2,995,075	1.99%
Cartera Total				150,167,350	100%

Por Sector de Actividad Económica



Comisiones y Remuneraciones por la Prestación de Servicios
Pagadas por el cliente

Concepto	Serie F2		Serie más representativa (F7)	
	%	\$	%	\$
INCUMPLIMIENTO PLAZO MÍNIMO DE PERMANENCIA	n/a	n/a	n/a	n/a
INCUMPLIMIENTO SALDO MÍNIMO DE INVERSIÓN	n/a	n/a	n/a	n/a
COMPRA DE ACCIONES	n/a	n/a	n/a	n/a
VENTA DE ACCIONES	n/a	n/a	n/a	n/a
SERVICIOS POR ASESORÍA	n/a	n/a	n/a	n/a
SERVICIO ADMINISTRACIÓN DE ACCIONES	n/a	n/a	n/a	n/a
OTRAS	n/a	n/a	n/a	n/a
Total	n/a	n/a	n/a	n/a

No aplica para ninguna serie accionaria.

Pagadas por el Fondo de Inversión

(cifras correspondientes al mes de mayo 2026)

Concepto	Serie F2		Serie más representativa (F7)	
	%	\$	%	\$
ADMINISTRACIÓN DE ACTIVOS	0.315	3.15	0.600	6.00
ADMINISTRACIÓN ACTIVOS / SOBRE DESEMPEÑO	n/a	n/a	n/a	n/a
DISTRIBUCIÓN DE ACCIONES	0.735	7.35	1.400	14.00
VALUACIÓN DE ACCIONES	0.001	0.01	0.001	0.01
DEPÓSITO DE ACCIONES DEL FI	0.000	0.00	0.000	0.00
DEPÓSITO DE ACTIVOS OBJETO DE INVERSIÓN	0.000	0.00	0.000	0.00
CONTABILIDAD	0.002	0.02	0.002	0.02
OTRAS	0.007	0.07	0.007	0.07
Total	1.060	10.60	2.010	20.10

*Porcentajes y cifras en pesos anualizados. Monto por cada \$1,000 pesos invertidos.

Otros incluye: proveedor de precios, calificadora, otros servicios administrativos, custodia, cuotas de CNBV, Bolsas de Valores y Auditoría Externa.

Información sobre comisiones y remuneraciones

Las comisiones por compra y venta de acciones pueden disminuir el monto total de su inversión. Esto implica que usted recibiría un monto menor después de una operación. Lo anterior, junto con las comisiones pagadas por el Fondo, representa una reducción del rendimiento total que recibiría por su inversión en el Fondo de Inversión.

Algunos prestadores de servicios pueden establecer acuerdos con el Fondo de Inversión y ofrecerle descuentos por sus servicios. Para conocer de su existencia y el posible beneficio para usted, pregunte con su distribuidor.

El Prospecto de Información al Público Inversionista contiene un mayor detalle de los conflictos de interés a los que pudiera estar sujeto cualquier prestador de servicios del Fondo de Inversión.

Políticas para la compraventa de acciones

Plazo mínimo de permanencia:	No tiene.	Liquidez:	Diaria (Todos los días hábiles).
Recepción de órdenes:	Todos los días hábiles.	Horario:	Apertura: 08:00 horas, tiempo del centro de México. Cierre: 14:30 horas, tiempo del centro de México.
Ejecución de operaciones:	Mismo día de la recepción.	Límites de recompra:	Hasta el 10% del activo neto del Fondo.
Liquidación de operaciones:	Mismo día.	Diferencial*:	Ultima subvaluación: 3 de diciembre de 2008, con un porcentaje de 1.5%, por condiciones de mercado.

*El Fondo de Inversión, ante condiciones desordenadas de mercado u operaciones inusuales, podrá aplicar a las operaciones de compraventa de sus acciones, un diferencial sobre el precio actualizado de valuación de dichas acciones, que haya determinado previamente, y conservarlo a favor de los inversionistas que permanezcan en el Fondo de Inversión.

Prestadores de Servicios

Operadora:	Operadora de Fondos Banorte, S.A. de C.V., Sociedad Operadora de Fondos de Inversión, Grupo Financiero Banorte.
Distribuidora:	Consultar Punto 2, inciso f) del Prospecto de Información.
Valuadora:	GAF Operadora, S.A. de C.V., Sociedad Operadora Limitada de Fondos de Inversión.
Institución Calificadora de Valores:	Fitch México, S.A. de C.V.
Proveedor de Precios:	Valuación Operativa y Referencias de Mercado, S.A. de C.V.

Advertencias

El Fondo de Inversión no cuenta con garantía alguna del Gobierno Federal, las entidades de la administración pública paraestatal, ni de la Sociedad Operadora ni del Grupo Financiero al que pertenece. La inversión en el Fondo de Inversión se encuentra respaldada hasta por el monto de su patrimonio.

La autorización de los Prospectos de Información al Público Inversionista no implica certificación sobre la bondad de las acciones que emitan o sobre la solvencia, liquidez, calidad crediticia o desempeño futuro de los Fondos, ni de los activos objeto de inversión que conforman su cartera.

Ningún intermediario financiero, apoderado para celebrar operaciones con el público, o cualquier otra persona, está autorizado para proporcionar información o hacer declaración alguna adicional al contenido del presente documento o el Prospecto de Información al Público Inversionista, por lo que deberán entenderse como no autorizados por el Fondo de Inversión.

Para más información, visite la página de internet de nuestra Sociedad Operadora y/o Distribuidoras, en donde podrá consultar el Prospecto de Información al Público Inversionista, así como la información actualizada sobre la cartera de inversiones del Fondo de Inversión.

El presente documento y el Prospecto de Información al Público Inversionista son los únicos documentos de venta que reconoce el Fondo de Inversión como válidos.

Centro de Atención al Inversionista

Contacto:	Centro de Contacto.
Teléfono:	800 493 2000
Horario:	08:30 a 18:00 horas, tiempo del centro de México.

Página(s) electrónica(s)

Operadora:	www.banorte.com/fondosdeinversion
Distribuidora:	www.banorte.com/fondosdeinversion

DOCUMENTO CON INFORMACIÓN CLAVE PARA LA INVERSIÓN

Fondo Banorte 4, S.A. de C.V. F.I.I.D. administrado por Operadora de Fondos Banorte, S.A. de C.V., Sociedad Operadora de Fondos de Inversión, GFB

Tipo:	INSTRUMENTOS DE DEUDA	Serie B, Clase Accionaria	Posibles Adquirentes	Monto Mínimo de Inversión (\$)
Categoría:	CORTO PLAZO (IDCP)	F1	PERSONAS FÍSICAS	\$50,000,000.00
Clave de Pizarra:	NTECT			
Calificación:	AAAf/S1(mex) Escala de calificación de Calificadora y homogénea			
Fecha de Autorización:	16 enero 2026 <i>No. Oficio</i> 157/012/2026			

Importante: El valor de un Fondo de Inversión, cualquiera que sea su política de inversión, está sujeta a la fluctuación de los mercados, por lo que el inversionista puede obtener ganancias y pérdidas.

Objetivo de Inversión

NTECT invertirá en valores gubernamentales y bancarios, así como en depósitos bancarios de dinero a la vista que generen intereses, emitidos en el mercado local o en mercados internacionales, así como en valores de deuda a través de Fondos de Inversión; todos los valores estarán denominados en pesos y como inversión complementaria se podrá invertir en valores respaldados por activos, valores listados en el Sistema Internacional de Cotizaciones (SIC) y/o en valores extranjeros.

NTECT está orientado a pequeños, medianos y grandes inversionistas, personas físicas, personas morales, personas no sujetas a retención y Fondos de Inversión (considerando sus montos mínimos de inversión, su nivel de complejidad y sofisticación), que busquen inversiones de corto plazo, con un riesgo extremadamente bajo en función de su objetivo, estrategia y calificación.

El horizonte de inversión para el inversionista que compra acciones de NTECT es de corto plazo, por lo que se sugiere permanecer en el Fondo como mínimo un mes para obtener los beneficios de la estrategia.

Información Relevante

Los Fondos de Inversión no cuentan con Asamblea de Accionistas, Consejo de Administración o Comisario:

- Las funciones de la Asamblea de Accionistas, así como las actividades del Consejo de Administración están encomendadas a Operadora de Fondos Banorte, S.A. de C.V., Sociedad Operadora de Fondos de Inversión, Grupo Financiero Banorte.

- La vigilancia del Fondo está asignada al Contralor Normativo de la Sociedad Operadora.

Valor en riesgo (VaR) de la cartera de inversión respecto de sus activos netos: 0.05%, con un nivel de confianza del 95% a dos colas.

La pérdida máxima que en un escenario pesimista (5 en 100 veces) puede enfrentar el Fondo en un lapso de 1 día es de \$0.50 por cada \$1,000 pesos invertidos. (Este dato es solo una estimación y es válida únicamente en condiciones normales de mercado, las expectativas de pérdida podrían ser mayores, incluso por el monto total de la inversión realizada).

Se entiende por VaR a la pérdida máxima potencial en condiciones normales de mercado que pueden tener los activos netos de un Fondo de Inversión, calculada con un horizonte de tiempo de 1 día y con nivel de confianza al 95% a dos colas basada en una simulación histórica no paramétrica de 501 observaciones históricas en los factores de riesgo.

Desempeño Histórico

Serie F1	Índice de Referencia: S&P/BMV Sovereign Funding Rate Bond Index.
-----------------	-------------------------------------------------------------------------

Tabla de Rendimientos nominales anualizados

	Último Mes	Últimos 3 Meses	Últimos 12 Meses	Mes Rto. Bajo	Mes Rto. Alto
RENDIMIENTO BRUTO	6.83 %	7.08 %	7.71 %	6.83 %	8.88 %
RENDIMIENTO NETO	4.91 %	5.15 %	6.01 %	4.91 %	7.35 %
TASA LIBRE DE RIESGO (CETES 28 DÍAS)	6.73 %	6.82 %	7.41 %	6.65 %	8.44 %
ÍNDICE DE REFERENCIA	6.76 %	7.00 %	7.65 %	6.76 %	8.79 %

-El rendimiento neto es después de comisiones y el que obtuvo el inversionista en el periodo.
 -La tasa libre de riesgo es una tasa que no incluye descuentos por comisiones o cualquier otro gasto.
 -El desempeño del Fondo de Inversión en el pasado, no necesariamente es indicativo del desempeño que tendrá la inversión en el futuro.

Régimen y Política de Inversión

a) Estrategia de Administración: Activa.

b) Montos máximos o mínimos de inversión de los principales activos objeto de inversión del Fondo:

	Mín	Máx
Activos objeto de inversión denominados en moneda nacional.	100%	
Fondos de Inversión en Instrumentos de Deuda.		80%
Reportos.		100%
Valores de fácil realización y/o valores con vencimiento menor a 3 meses.	40%	
Valores gubernamentales y/o bancarios denominados en moneda nacional.		100%

c) Política de Inversión: El Fondo podrá invertir en mercados nacionales e internacionales.

d) La base de referencia con la cual se compara el desempeño del Fondo es el fondeo gubernamental S&P/BMV Sovereign Funding Rate Bond Index, este índice se puede consultar en la página electrónica <http://www.valmer.com.mx/es/valmer/Bench SP Info>.

e) NTECT podrá invertir hasta el 100% de su activo neto en activos emitidos, avalados o aceptados por instituciones de crédito del mismo Consorcio o Grupo empresarial al que pertenezca su Sociedad Operadora de acuerdo con el régimen de inversión, cumpliendo con lo establecido en el artículo 6 fracción I de la CUF.

f) NTECT podrá celebrar operaciones de préstamo de valores con un plazo máximo de 1 año, con prórrogas por igual periodo.

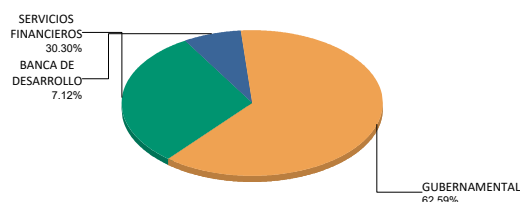
g) NTECT no invertirá en instrumentos financieros derivados, valores estructurados, FIBRAS o CKD's. NTECT podrá adquirir valores respaldados por activos tanto de emisoras nacionales como extranjeras.

Composición de la Cartera de Inversión

Principales inversiones al mes de mayo 2026

Clave de Pizarra	Activo Objeto de Inversión			Monto Miles de \$	%
	Emisora	Nombre/Subyacente	Tipo		
1 NTEGUB FF	F Banorte 3 FIID	Instru deuda guber CP	FONDO INV.	19,664,732	13.10%
2 040072 6927986	Chequera Pesos	N/A	CHEQUERA	10,490,755	6.99%
3 NTEGUB+ FF	F Banorte 1 FIID	Instrument deuda guber	FONDO INV.	6,694,810	4.46%
4 CETES 260611	CETES	N/A	REPORTO	6,068,520	4.04%
5 BONDES F 280127	BONDES F	N/A	REPORTO	5,558,172	3.70%
6 BONDES F 290322	BONDES F	N/A	REPORTO	5,547,877	3.69%
7 BACMEXT 26221	Banco Nal Com Ext	N/A	DEUDA	4,502,467	3.00%
8 BONDES F 261231	BONDES F	N/A	DEUDA	3,388,466	2.26%
9 BONDES F 261001	BONDES F	N/A	DEUDA	3,330,059	2.22%
10 BPAG91 300912	BONOS Prot Ahorro	N/A	REPORTO	2,995,075	1.99%
Cartera Total				150,167,350	100%

Por Sector de Actividad Económica



Comisiones y Remuneraciones por la Prestación de Servicios
Pagadas por el cliente

Concepto	Serie F1		Serie más representativa (F7)	
	%	\$	%	\$
INCUMPLIMIENTO PLAZO MÍNIMO DE PERMANENCIA	n/a	n/a	n/a	n/a
INCUMPLIMIENTO SALDO MÍNIMO DE INVERSIÓN	n/a	n/a	n/a	n/a
COMPRA DE ACCIONES	n/a	n/a	n/a	n/a
VENTA DE ACCIONES	n/a	n/a	n/a	n/a
SERVICIOS POR ASESORÍA	n/a	n/a	n/a	n/a
SERVICIO ADMINISTRACIÓN DE ACCIONES	n/a	n/a	n/a	n/a
OTRAS	n/a	n/a	n/a	n/a
Total	n/a	n/a	n/a	n/a

No aplica para ninguna serie accionaria.

Pagadas por el Fondo de Inversión

(cifras correspondientes al mes de mayo 2026)

Concepto	Serie F1		Serie más representativa (F7)	
	%	\$	%	\$
ADMINISTRACIÓN DE ACTIVOS	0.240	2.40	0.600	6.00
ADMINISTRACIÓN ACTIVOS / SOBRE DESEMPEÑO	n/a	n/a	n/a	n/a
DISTRIBUCIÓN DE ACCIONES	0.560	5.60	1.400	14.00
VALUACIÓN DE ACCIONES	0.001	0.01	0.001	0.01
DEPÓSITO DE ACCIONES DEL FI	0.000	0.00	0.000	0.00
DEPÓSITO DE ACTIVOS OBJETO DE INVERSIÓN	0.000	0.00	0.000	0.00
CONTABILIDAD	0.002	0.02	0.002	0.02
OTRAS	0.007	0.07	0.007	0.07
Total	0.810	8.10	2.010	20.10

*Porcentajes y cifras en pesos anualizados. Monto por cada \$1,000 pesos invertidos.

Otros incluye: proveedor de precios, calificadora, otros servicios administrativos, custodia, cuotas de CNBV, Bolsas de Valores y Auditoría Externa.

Información sobre comisiones y remuneraciones

Las comisiones por compra y venta de acciones pueden disminuir el monto total de su inversión. Esto implica que usted recibiría un monto menor después de una operación. Lo anterior, junto con las comisiones pagadas por el Fondo, representa una reducción del rendimiento total que recibiría por su inversión en el Fondo de Inversión.

Algunos prestadores de servicios pueden establecer acuerdos con el Fondo de Inversión y ofrecerle descuentos por sus servicios. Para conocer de su existencia y el posible beneficio para usted, pregunte con su distribuidor.

El Prospecto de Información al Público Inversionista contiene un mayor detalle de los conflictos de interés a los que pudiera estar sujeto cualquier prestador de servicios del Fondo de Inversión.

Políticas para la compraventa de acciones

Plazo mínimo de permanencia:	No tiene.	Liquidez:	Diaria (Todos los días hábiles).
Recepción de órdenes:	Todos los días hábiles.	Horario:	Apertura: 08:00 horas, tiempo del centro de México. Cierre: 14:30 horas, tiempo del centro de México.
Ejecución de operaciones:	Mismo día de la recepción.	Límites de recompra:	Hasta el 10% del activo neto del Fondo.
Liquidación de operaciones:	Mismo día.	Diferencial*:	Ultima subvaluación: 3 de diciembre de 2008, con un porcentaje de 1.5%, por condiciones de mercado.

*El Fondo de Inversión, ante condiciones desordenadas de mercado u operaciones inusuales, podrá aplicar a las operaciones de compraventa de sus acciones, un diferencial sobre el precio actualizado de valuación de dichas acciones, que haya determinado previamente, y conservarlo a favor de los inversionistas que permanezcan en el Fondo de Inversión.

Prestadores de Servicios

Operadora:	Operadora de Fondos Banorte, S.A. de C.V., Sociedad Operadora de Fondos de Inversión, Grupo Financiero Banorte.
Distribuidora:	Consultar Punto 2, inciso f) del Prospecto de Información.
Valuadora:	GAF Operadora, S.A. de C.V., Sociedad Operadora Limitada de Fondos de Inversión.
Institución Calificadora de Valores:	Fitch México, S.A. de C.V.
Proveedor de Precios:	Valuación Operativa y Referencias de Mercado, S.A. de C.V.

Advertencias

El Fondo de Inversión no cuenta con garantía alguna del Gobierno Federal, las entidades de la administración pública paraestatal, ni de la Sociedad Operadora ni del Grupo Financiero al que pertenece. La inversión en el Fondo de Inversión se encuentra respaldada hasta por el monto de su patrimonio.

La autorización de los Prospectos de Información al Público Inversionista no implica certificación sobre la bondad de las acciones que emitan o sobre la solvencia, liquidez, calidad crediticia o desempeño futuro de los Fondos, ni de los activos objeto de inversión que conforman su cartera.

Ningún intermediario financiero, apoderado para celebrar operaciones con el público, o cualquier otra persona, está autorizado para proporcionar información o hacer declaración alguna adicional al contenido del presente documento o el Prospecto de Información al Público Inversionista, por lo que deberán entenderse como no autorizados por el Fondo de Inversión.

Para más información, visite la página de internet de nuestra Sociedad Operadora y/o Distribuidoras, en donde podrá consultar el Prospecto de Información al Público Inversionista, así como la información actualizada sobre la cartera de inversiones del Fondo de Inversión.

El presente documento y el Prospecto de Información al Público Inversionista son los únicos documentos de venta que reconoce el Fondo de Inversión como válidos.

Centro de Atención al Inversionista

Contacto:	Centro de Contacto.
Teléfono:	800 493 2000
Horario:	08:30 a 18:00 horas, tiempo del centro de México.

Página(s) electrónica(s)

Operadora:	www.banorte.com/fondosdeinversion
Distribuidora:	www.banorte.com/fondosdeinversion

DOCUMENTO CON INFORMACIÓN CLAVE PARA LA INVERSIÓN

Fondo Banorte 4, S.A. de C.V. F.I.I.D. administrado por Operadora de Fondos Banorte, S.A. de C.V., Sociedad Operadora de Fondos de Inversión, GFB

Tipo:	INSTRUMENTOS DE DEUDA	Serie B, Clase Accionaria	Posibles Adquirentes	Monto Mínimo de Inversión (\$)
Categoría:	CORTO PLAZO (IDCP)	BPPF	PERSONAS FÍSICAS (artículo 106 fracción IV, inciso b) de CUFI)	Sin monto mínimo de inversión
Clave de Pizarra:	NTECT			
Calificación:	AAAf/S1(mex) Escala de calificación de Calificadora y homogénea			
Fecha de Autorización:	16 enero 2026 <i>No. Oficio</i> 157/012/2026			

Importante: El valor de un Fondo de Inversión, cualquiera que sea su política de inversión, está sujeta a la fluctuación de los mercados, por lo que el inversionista puede obtener ganancias y pérdidas.

Objetivo de Inversión

NTECT invertirá en valores gubernamentales y bancarios, así como en depósitos bancarios de dinero a la vista que generen intereses, emitidos en el mercado local o en mercados internacionales, así como en valores de deuda a través de Fondos de Inversión; todos los valores estarán denominados en pesos y como inversión complementaria se podrá invertir en valores respaldados por activos, valores listados en el Sistema Internacional de Cotizaciones (SIC) y/o en valores extranjeros.

NTECT está orientado a pequeños, medianos y grandes inversionistas, personas físicas, personas morales, personas no sujetas a retención y Fondos de Inversión (considerando sus montos mínimos de inversión, su nivel de complejidad y sofisticación), que busquen inversiones de corto plazo, con un riesgo extremadamente bajo en función de su objetivo, estrategia y calificación.

El horizonte de inversión para el inversionista que compra acciones de NTECT es de corto plazo, por lo que se sugiere permanecer en el Fondo como mínimo un mes para obtener los beneficios de la estrategia.

Información Relevante

Los Fondos de Inversión no cuentan con Asamblea de Accionistas, Consejo de Administración o Comisario:

- Las funciones de la Asamblea de Accionistas, así como las actividades del Consejo de Administración están encomendadas a Operadora de Fondos Banorte, S.A. de C.V., Sociedad Operadora de Fondos de Inversión, Grupo Financiero Banorte.

- La vigilancia del Fondo está asignada al Contralor Normativo de la Sociedad Operadora.

Valor en riesgo (VaR) de la cartera de inversión respecto de sus activos netos: 0.05%, con un nivel de confianza del 95% a dos colas.

La pérdida máxima que en un escenario pesimista (5 en 100 veces) puede enfrentar el Fondo en un lapso de 1 día es de \$0.50 por cada \$1,000 pesos invertidos. (Este dato es solo una estimación y es válida únicamente en condiciones normales de mercado, las expectativas de pérdida podrían ser mayores, incluso por el monto total de la inversión realizada).

Se entiende por VaR a la pérdida máxima potencial en condiciones normales de mercado que pueden tener los activos netos de un Fondo de Inversión, calculada con un horizonte de tiempo de 1 día y con nivel de confianza al 95% a dos colas basada en una simulación histórica no paramétrica de 501 observaciones históricas en los factores de riesgo.

Desempeño Histórico

Serie BPPF	Índice de Referencia: S&P/BMV Sovereign Funding Rate Bond Index.
-------------------	-------------------------------------------------------------------------

Tabla de Rendimientos nominales anualizados

	Último Mes	Últimos 3 Meses	Últimos 12 Meses	Mes Rto. Bajo	Mes Rto. Alto
RENDIMIENTO BRUTO	6.82 %	7.06 %	7.70 %	6.82 %	8.88 %
RENDIMIENTO NETO	5.73 %	5.93 %	6.78 %	5.73 %	8.12 %
TASA LIBRE DE RIESGO (CETES 28 DÍAS)	6.73 %	6.82 %	7.41 %	6.65 %	8.44 %
ÍNDICE DE REFERENCIA	6.76 %	7.00 %	7.65 %	6.76 %	8.79 %

-El rendimiento neto es después de comisiones y el que obtuvo el inversionista en el periodo.
-La tasa libre de riesgo es una tasa que no incluye descuentos por comisiones o cualquier otro gasto.
-El desempeño del Fondo de Inversión en el pasado, no necesariamente es indicativo del desempeño que tendrá la inversión en el futuro.

Régimen y Política de Inversión

a) Estrategia de Administración: Activa.

b) Montos máximos o mínimos de inversión de los principales activos objeto de inversión del Fondo:

	Mín	Máx
Activos objeto de inversión denominados en moneda nacional.	100%	
Fondos de Inversión en Instrumentos de Deuda.		80%
Reportos.		100%
Valores de fácil realización y/o valores con vencimiento menor a 3 meses.	40%	
Valores gubernamentales y/o bancarios denominados en moneda nacional.		100%

c) Política de Inversión: El Fondo podrá invertir en mercados nacionales e internacionales.

d) La base de referencia con la cual se compara el desempeño del Fondo es el fondeo gubernamental S&P/BMV Sovereign Funding Rate Bond Index, este índice se puede consultar en la página electrónica <http://www.valmer.com.mx/es/valmer/Bench SP Info>.

e) NTECT podrá invertir hasta el 100% de su activo neto en activos emitidos, avalados o aceptados por instituciones de crédito del mismo Consorcio o Grupo empresarial al que pertenezca su Sociedad Operadora de acuerdo con el régimen de inversión, cumpliendo con lo establecido en el artículo 6 fracción I de la CUFI.

f) NTECT podrá celebrar operaciones de préstamo de valores con un plazo máximo de 1 año, con prórrogas por igual periodo.

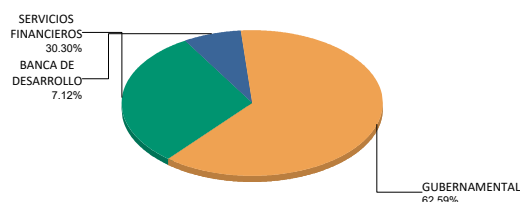
g) NTECT no invertirá en instrumentos financieros derivados, valores estructurados, FIBRAS o CKD's. NTECT podrá adquirir valores respaldados por activos tanto de emisoras nacionales como extranjeras.

Composición de la Cartera de Inversión

Principales inversiones al mes de mayo 2026

Clave de Pizarra	Activo Objeto de Inversión			Monto Miles de \$	%
	Emisora	Nombre/Subyacente	Tipo		
1 NTEGUB FF	F Banorte 3 FIID	Instru deuda guber CP	FONDO INV.	19,664,732	13.10%
2 040072 6927986	Chequera Pesos	N/A	CHEQUERA	10,490,755	6.99%
3 NTEGUB+ FF	F Banorte 1 FIID	Instrument deuda guber	FONDO INV.	6,694,810	4.46%
4 CETES 260611	CETES	N/A	REPORTO	6,068,520	4.04%
5 BONDES F 280127	BONDES F	N/A	REPORTO	5,558,172	3.70%
6 BONDES F 290322	BONDES F	N/A	REPORTO	5,547,877	3.69%
7 BACMEXT 26221	Banco Nal Com Ext	N/A	DEUDA	4,502,467	3.00%
8 BONDES F 261231	BONDES F	N/A	DEUDA	3,388,466	2.26%
9 BONDES F 261001	BONDES F	N/A	DEUDA	3,330,059	2.22%
10 BPAG91 300912	BONOS Prot Ahorro	N/A	REPORTO	2,995,075	1.99%
Cartera Total				150,167,350	100%

Por Sector de Actividad Económica



Comisiones y Remuneraciones por la Prestación de Servicios
Pagadas por el cliente

Concepto	Serie BPPF		Serie más representativa (F7)	
	%	\$	%	\$
INCUMPLIMIENTO PLAZO MÍNIMO DE PERMANENCIA	n/a	n/a	n/a	n/a
INCUMPLIMIENTO SALDO MÍNIMO DE INVERSIÓN	n/a	n/a	n/a	n/a
COMPRA DE ACCIONES	n/a	n/a	n/a	n/a
VENTA DE ACCIONES	n/a	n/a	n/a	n/a
SERVICIOS POR ASESORÍA	n/a	n/a	n/a	n/a
SERVICIO ADMINISTRACIÓN DE ACCIONES	n/a	n/a	n/a	n/a
OTRAS	n/a	n/a	n/a	n/a
Total	n/a	n/a	n/a	n/a

No aplica para ninguna serie accionaria.

Pagadas por el Fondo de Inversión

(cifras correspondientes al mes de mayo 2026)

Concepto	Serie BPPF		Serie más representativa (F7)	
	%	\$	%	\$
ADMINISTRACIÓN DE ACTIVOS	0.000	0.00	0.600	6.00
ADMINISTRACIÓN ACTIVOS / SOBRE DESEMPEÑO	n/a	n/a	n/a	n/a
DISTRIBUCIÓN DE ACCIONES	0.000	0.00	1.400	14.00
VALUACIÓN DE ACCIONES	0.001	0.01	0.001	0.01
DEPÓSITO DE ACCIONES DEL FI	0.000	0.00	0.000	0.00
DEPÓSITO DE ACTIVOS OBJETO DE INVERSIÓN	0.000	0.00	0.000	0.00
CONTABILIDAD	0.002	0.02	0.002	0.02
OTRAS	0.007	0.07	0.007	0.07
Total	0.010	0.10	2.010	20.10

*Porcentajes y cifras en pesos anualizados. Monto por cada \$1,000 pesos invertidos.

Otros incluye: proveedor de precios, calificadora, otros servicios administrativos, custodia, cuotas de CNBV, Bolsas de Valores y Auditoría Externa.

Información sobre comisiones y remuneraciones

Las comisiones por compra y venta de acciones pueden disminuir el monto total de su inversión. Esto implica que usted recibiría un monto menor después de una operación. Lo anterior, junto con las comisiones pagadas por el Fondo, representa una reducción del rendimiento total que recibiría por su inversión en el Fondo de Inversión.

Algunos prestadores de servicios pueden establecer acuerdos con el Fondo de Inversión y ofrecerle descuentos por sus servicios. Para conocer de su existencia y el posible beneficio para usted, pregunte con su distribuidor.

El Prospecto de Información al Público Inversionista contiene un mayor detalle de los conflictos de interés a los que pudiera estar sujeto cualquier prestador de servicios del Fondo de Inversión.

Políticas para la compraventa de acciones

Plazo mínimo de permanencia:	No tiene.	Liquidez:	Diaria (Todos los días hábiles).
Recepción de órdenes:	Todos los días hábiles.	Horario:	Apertura: 08:00 horas, tiempo del centro de México. Cierre: 14:30 horas, tiempo del centro de México.
Ejecución de operaciones:	Mismo día de la recepción.	Límites de recompra:	Hasta el 10% del activo neto del Fondo.
Liquidación de operaciones:	Mismo día.	Diferencial*:	Ultima subvaluación: 3 de diciembre de 2008, con un porcentaje de 1.5%, por condiciones de mercado.

*El Fondo de Inversión, ante condiciones desordenadas de mercado u operaciones inusuales, podrá aplicar a las operaciones de compraventa de sus acciones, un diferencial sobre el precio actualizado de valuación de dichas acciones, que haya determinado previamente, y conservarlo a favor de los inversionistas que permanezcan en el Fondo de Inversión.

Prestadores de Servicios

Operadora:	Operadora de Fondos Banorte, S.A. de C.V., Sociedad Operadora de Fondos de Inversión, Grupo Financiero Banorte.
Distribuidora:	Consultar Punto 2, inciso f) del Prospecto de Información.
Valuadora:	GAF Operadora, S.A. de C.V., Sociedad Operadora Limitada de Fondos de Inversión.
Institución Calificadora de Valores:	Fitch México, S.A. de C.V.
Proveedor de Precios:	Valuación Operativa y Referencias de Mercado, S.A. de C.V.

Advertencias

El Fondo de Inversión no cuenta con garantía alguna del Gobierno Federal, las entidades de la administración pública paraestatal, ni de la Sociedad Operadora ni del Grupo Financiero al que pertenece. La inversión en el Fondo de Inversión se encuentra respaldada hasta por el monto de su patrimonio.

La autorización de los Prospectos de Información al Público Inversionista no implica certificación sobre la bondad de las acciones que emitan o sobre la solvencia, liquidez, calidad crediticia o desempeño futuro de los Fondos, ni de los activos objeto de inversión que conforman su cartera.

Ningún intermediario financiero, apoderado para celebrar operaciones con el público, o cualquier otra persona, está autorizado para proporcionar información o hacer declaración alguna adicional al contenido del presente documento o el Prospecto de Información al Público Inversionista, por lo que deberán entenderse como no autorizados por el Fondo de Inversión.

Para más información, visite la página de internet de nuestra Sociedad Operadora y/o Distribuidoras, en donde podrá consultar el Prospecto de Información al Público Inversionista, así como la información actualizada sobre la cartera de inversiones del Fondo de Inversión.

El presente documento y el Prospecto de Información al Público Inversionista son los únicos documentos de venta que reconoce el Fondo de Inversión como válidos.

Centro de Atención al Inversionista

Contacto:	Centro de Contacto.
Teléfono:	800 493 2000
Horario:	08:30 a 18:00 horas, tiempo del centro de México.

Página(s) electrónica(s)

Operadora:	www.banorte.com/fondosdeinversion
Distribuidora:	www.banorte.com/fondosdeinversion

DOCUMENTO CON INFORMACIÓN CLAVE PARA LA INVERSIÓN

Fondo Banorte 4, S.A. de C.V. F.I.I.D. administrado por Operadora de Fondos Banorte, S.A. de C.V., Sociedad Operadora de Fondos de Inversión, GFB

Tipo:	INSTRUMENTOS DE DEUDA	Serie B, Clase Accionaria	Posibles Adquirentes	Monto Mínimo de Inversión (\$)
Categoría:	CORTO PLAZO (IDCP)	M7	PERSONAS MORALES	\$1.00
Clave de Pizarra:	NTECT			
Calificación:	AAAf/S1(mex) Escala de calificación de Calificadora y homogénea			
Fecha de Autorización:	16 enero 2026 No. Oficio 157/012/2026			

Importante: El valor de un Fondo de Inversión, cualquiera que sea su política de inversión, está sujeta a la fluctuación de los mercados, por lo que el inversionista puede obtener ganancias y pérdidas.

Objetivo de Inversión

NTECT invertirá en valores gubernamentales y bancarios, así como en depósitos bancarios de dinero a la vista que generen intereses, emitidos en el mercado local o en mercados internacionales, así como en valores de deuda a través de Fondos de Inversión; todos los valores estarán denominados en pesos y como inversión complementaria se podrá invertir en valores respaldados por activos, valores listados en el Sistema Internacional de Cotizaciones (SIC) y/o en valores extranjeros.

NTECT está orientado a pequeños, medianos y grandes inversionistas, personas físicas, personas morales, personas no sujetas a retención y Fondos de Inversión (considerando sus montos mínimos de inversión, su nivel de complejidad y sofisticación), que busquen inversiones de corto plazo, con un riesgo extremadamente bajo en función de su objetivo, estrategia y calificación.

El horizonte de inversión para el inversionista que compra acciones de NTECT es de corto plazo, por lo que se sugiere permanecer en el Fondo como mínimo un mes para obtener los beneficios de la estrategia.

Información Relevante

Los Fondos de Inversión no cuentan con Asamblea de Accionistas, Consejo de Administración o Comisario:

- Las funciones de la Asamblea de Accionistas, así como las actividades del Consejo de Administración están encomendadas a Operadora de Fondos Banorte, S.A. de C.V., Sociedad Operadora de Fondos de Inversión, Grupo Financiero Banorte.

- La vigilancia del Fondo está asignada al Contralor Normativo de la Sociedad Operadora.

Valor en riesgo (VaR) de la cartera de inversión respecto de sus activos netos: 0.05%, con un nivel de confianza del 95% a dos colas.

La pérdida máxima que en un escenario pesimista (5 en 100 veces) puede enfrentar el Fondo en un lapso de 1 día es de \$0.50 por cada \$1,000 pesos invertidos. (Este dato es solo una estimación y es válida únicamente en condiciones normales de mercado, las expectativas de pérdida podrían ser mayores, incluso por el monto total de la inversión realizada).

Se entiende por VaR a la pérdida máxima potencial en condiciones normales de mercado que pueden tener los activos netos de un Fondo de Inversión, calculada con un horizonte de tiempo de 1 día y con nivel de confianza al 95% a dos colas basada en una simulación histórica no paramétrica de 501 observaciones históricas en los factores de riesgo.

Desempeño Histórico

Serie M7	Índice de Referencia: S&P/BMV Sovereign Funding Rate Bond Index.
----------	------------------------------------------------------------------

Tabla de Rendimientos nominales anualizados

	Último Mes	Últimos 3 Meses	Últimos 12 Meses	Mes Rto. Bajo	Mes Rto. Alto
RENDIMIENTO BRUTO	6.83 %	7.08 %	7.71 %	6.83 %	8.88 %
RENDIMIENTO NETO	3.86 %	4.10 %	4.95 %	3.86 %	6.27 %
TASA LIBRE DE RIESGO (CETES 28 DÍAS)	6.73 %	6.82 %	7.41 %	6.65 %	8.44 %
ÍNDICE DE REFERENCIA	6.76 %	7.00 %	7.65 %	6.76 %	8.79 %

-El rendimiento neto es después de comisiones y el que obtuvo el inversionista en el periodo.
 -La tasa libre de riesgo es una tasa que no incluye descuentos por comisiones o cualquier otro gasto.
 -El desempeño del Fondo de Inversión en el pasado, no necesariamente es indicativo del desempeño que tendrá la inversión en el futuro.

Régimen y Política de Inversión

a) Estrategia de Administración: Activa.

b) Montos máximos o mínimos de inversión de los principales activos objeto de inversión del Fondo:

	Mín	Máx
Activos objeto de inversión denominados en moneda nacional.	100%	
Fondos de Inversión en Instrumentos de Deuda.		80%
Reportos.		100%
Valores de fácil realización y/o valores con vencimiento menor a 3 meses.	40%	
Valores gubernamentales y/o bancarios denominados en moneda nacional.		100%

c) Política de Inversión: El Fondo podrá invertir en mercados nacionales e internacionales.

d) La base de referencia con la cual se compara el desempeño del Fondo es el fondeo gubernamental S&P/BMV Sovereign Funding Rate Bond Index, este índice se puede consultar en la página electrónica <http://www.valmer.com.mx/es/valmer/Bench SP Info>.

e) NTECT podrá invertir hasta el 100% de su activo neto en activos emitidos, avalados o aceptados por instituciones de crédito del mismo Consorcio o Grupo empresarial al que pertenezca su Sociedad Operadora de acuerdo con el régimen de inversión, cumpliendo con lo establecido en el artículo 6 fracción I de la CUF.

f) NTECT podrá celebrar operaciones de préstamo de valores con un plazo máximo de 1 año, con prórrogas por igual periodo.

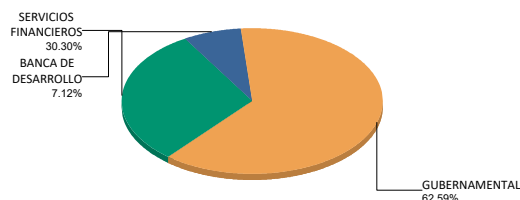
g) NTECT no invertirá en instrumentos financieros derivados, valores estructurados, FIBRAS o CKD's. NTECT podrá adquirir valores respaldados por activos tanto de emisoras nacionales como extranjeras.

Composición de la Cartera de Inversión

Principales inversiones al mes de mayo 2026

Clave de Pizarra	Activo Objeto de Inversión			Monto Miles de \$	%
	Emisora	Nombre/Subyacente	Tipo		
1 NTEGUB FF	F Banorte 3 FIID	Instru deuda guber CP	FONDO INV.	19,664,732	13.10%
2 040072 6927986	Chequera Pesos	N/A	CHEQUERA	10,490,755	6.99%
3 NTEGUB+ FF	F Banorte 1 FIID	Instrument deuda guber	FONDO INV.	6,694,810	4.46%
4 CETES 260611	CETES	N/A	REPORTO	6,068,520	4.04%
5 BONDES F 280127	BONDES F	N/A	REPORTO	5,558,172	3.70%
6 BONDES F 290322	BONDES F	N/A	REPORTO	5,547,877	3.69%
7 BACMEXT 26221	Banco Nal Com Ext	N/A	DEUDA	4,502,467	3.00%
8 BONDES F 261231	BONDES F	N/A	DEUDA	3,388,466	2.26%
9 BONDES F 261001	BONDES F	N/A	DEUDA	3,330,059	2.22%
10 BPAG91 300912	BONOS Prot Ahorro	N/A	REPORTO	2,995,075	1.99%
Cartera Total				150,167,350	100%

Por Sector de Actividad Económica



Comisiones y Remuneraciones por la Prestación de Servicios
Pagadas por el cliente

Concepto	Serie M7		Serie más representativa (F7)	
	%	\$	%	\$
INCUMPLIMIENTO PLAZO MÍNIMO DE PERMANENCIA	n/a	n/a	n/a	n/a
INCUMPLIMIENTO SALDO MÍNIMO DE INVERSIÓN	n/a	n/a	n/a	n/a
COMPRA DE ACCIONES	n/a	n/a	n/a	n/a
VENTA DE ACCIONES	n/a	n/a	n/a	n/a
SERVICIOS POR ASESORÍA	n/a	n/a	n/a	n/a
SERVICIO ADMINISTRACIÓN DE ACCIONES	n/a	n/a	n/a	n/a
OTRAS	n/a	n/a	n/a	n/a
Total	n/a	n/a	n/a	n/a

No aplica para ninguna serie accionaria.

Pagadas por el Fondo de Inversión

(cifras correspondientes al mes de mayo 2026)

Concepto	Serie M7		Serie más representativa (F7)	
	%	\$	%	\$
ADMINISTRACIÓN DE ACTIVOS	0.510	5.10	0.600	6.00
ADMINISTRACIÓN ACTIVOS / SOBRE DESEMPEÑO	n/a	n/a	n/a	n/a
DISTRIBUCIÓN DE ACCIONES	1.190	11.90	1.400	14.00
VALUACIÓN DE ACCIONES	0.001	0.01	0.001	0.01
DEPÓSITO DE ACCIONES DEL FI	0.000	0.00	0.000	0.00
DEPÓSITO DE ACTIVOS OBJETO DE INVERSIÓN	0.000	0.00	0.000	0.00
CONTABILIDAD	0.002	0.02	0.002	0.02
OTRAS	0.007	0.07	0.007	0.07
Total	1.710	17.10	2.010	20.10

*Porcentajes y cifras en pesos anualizados. Monto por cada \$1,000 pesos invertidos.

Otros incluye: proveedor de precios, calificadora, otros servicios administrativos, custodia, cuotas de CNBV, Bolsas de Valores y Auditoría Externa.

Información sobre comisiones y remuneraciones

Las comisiones por compra y venta de acciones pueden disminuir el monto total de su inversión. Esto implica que usted recibiría un monto menor después de una operación. Lo anterior, junto con las comisiones pagadas por el Fondo, representa una reducción del rendimiento total que recibiría por su inversión en el Fondo de Inversión.

Algunos prestadores de servicios pueden establecer acuerdos con el Fondo de Inversión y ofrecerle descuentos por sus servicios. Para conocer de su existencia y el posible beneficio para usted, pregunte con su distribuidor.

El Prospecto de Información al Público Inversionista contiene un mayor detalle de los conflictos de interés a los que pudiera estar sujeto cualquier prestador de servicios del Fondo de Inversión.

Políticas para la compraventa de acciones

Plazo mínimo de permanencia:	No tiene.	Liquidez:	Diaria (Todos los días hábiles).
Recepción de órdenes:	Todos los días hábiles.	Horario:	Apertura: 08:00 horas, tiempo del centro de México. Cierre: 14:30 horas, tiempo del centro de México.
Ejecución de operaciones:	Mismo día de la recepción.	Límites de recompra:	Hasta el 10% del activo neto del Fondo.
Liquidación de operaciones:	Mismo día.	Diferencial*:	Ultima subvaluación: 3 de diciembre de 2008, con un porcentaje de 1.5%, por condiciones de mercado.

*El Fondo de Inversión, ante condiciones desordenadas de mercado u operaciones inusuales, podrá aplicar a las operaciones de compraventa de sus acciones, un diferencial sobre el precio actualizado de valuación de dichas acciones, que haya determinado previamente, y conservarlo a favor de los inversionistas que permanezcan en el Fondo de Inversión.

Prestadores de Servicios

Operadora:	Operadora de Fondos Banorte, S.A. de C.V., Sociedad Operadora de Fondos de Inversión, Grupo Financiero Banorte.
Distribuidora:	Consultar Punto 2, inciso f) del Prospecto de Información.
Valuadora:	GAF Operadora, S.A. de C.V., Sociedad Operadora Limitada de Fondos de Inversión.
Institución Calificadora de Valores:	Fitch México, S.A. de C.V.
Proveedor de Precios:	Valuación Operativa y Referencias de Mercado, S.A. de C.V.

Advertencias

El Fondo de Inversión no cuenta con garantía alguna del Gobierno Federal, las entidades de la administración pública paraestatal, ni de la Sociedad Operadora ni del Grupo Financiero al que pertenece. La inversión en el Fondo de Inversión se encuentra respaldada hasta por el monto de su patrimonio.

La autorización de los Prospectos de Información al Público Inversionista no implica certificación sobre la bondad de las acciones que emitan o sobre la solvencia, liquidez, calidad crediticia o desempeño futuro de los Fondos, ni de los activos objeto de inversión que conforman su cartera.

Ningún intermediario financiero, apoderado para celebrar operaciones con el público, o cualquier otra persona, está autorizado para proporcionar información o hacer declaración alguna adicional al contenido del presente documento o el Prospecto de Información al Público Inversionista, por lo que deberán entenderse como no autorizados por el Fondo de Inversión.

Para más información, visite la página de internet de nuestra Sociedad Operadora y/o Distribuidoras, en donde podrá consultar el Prospecto de Información al Público Inversionista, así como la información actualizada sobre la cartera de inversiones del Fondo de Inversión.

El presente documento y el Prospecto de Información al Público Inversionista son los únicos documentos de venta que reconoce el Fondo de Inversión como válidos.

Centro de Atención al Inversionista

Contacto:	Centro de Contacto.
Teléfono:	800 493 2000
Horario:	08:30 a 18:00 horas, tiempo del centro de México.

Página(s) electrónica(s)

Operadora:	www.banorte.com/fondosdeinversion
Distribuidora:	www.banorte.com/fondosdeinversion

DOCUMENTO CON INFORMACIÓN CLAVE PARA LA INVERSIÓN

Fondo Banorte 4, S.A. de C.V. F.I.I.D. administrado por Operadora de Fondos Banorte, S.A. de C.V., Sociedad Operadora de Fondos de Inversión, GFB

Tipo:	INSTRUMENTOS DE DEUDA	Serie B, Clase Accionaria	Posibles Adquirentes	Monto Mínimo de Inversión (\$)
Categoría:	CORTO PLAZO (IDCP)	M6	PERSONAS MORALES	\$500,000.00
Clave de Pizarra:	NTECT			
Calificación:	AAAf/S1(mex) Escala de calificación de Calificadora y homogénea			
Fecha de Autorización:	16 enero 2026 <i>No. Oficio</i> 157/012/2026			

Importante: El valor de un Fondo de Inversión, cualquiera que sea su política de inversión, está sujeta a la fluctuación de los mercados, por lo que el inversionista puede obtener ganancias y pérdidas.

Objetivo de Inversión

NTECT invertirá en valores gubernamentales y bancarios, así como en depósitos bancarios de dinero a la vista que generen intereses, emitidos en el mercado local o en mercados internacionales, así como en valores de deuda a través de Fondos de Inversión; todos los valores estarán denominados en pesos y como inversión complementaria se podrá invertir en valores respaldados por activos, valores listados en el Sistema Internacional de Cotizaciones (SIC) y/o en valores extranjeros.

NTECT está orientado a pequeños, medianos y grandes inversionistas, personas físicas, personas morales, personas no sujetas a retención y Fondos de Inversión (considerando sus montos mínimos de inversión, su nivel de complejidad y sofisticación), que busquen inversiones de corto plazo, con un riesgo extremadamente bajo en función de su objetivo, estrategia y calificación.

El horizonte de inversión para el inversionista que compra acciones de NTECT es de corto plazo, por lo que se sugiere permanecer en el Fondo como mínimo un mes para obtener los beneficios de la estrategia.

Información Relevante

Los Fondos de Inversión no cuentan con Asamblea de Accionistas, Consejo de Administración o Comisario:

- Las funciones de la Asamblea de Accionistas, así como las actividades del Consejo de Administración están encomendadas a Operadora de Fondos Banorte, S.A. de C.V., Sociedad Operadora de Fondos de Inversión, Grupo Financiero Banorte.

- La vigilancia del Fondo está asignada al Contralor Normativo de la Sociedad Operadora.

Valor en riesgo (VaR) de la cartera de inversión respecto de sus activos netos: 0.05%, con un nivel de confianza del 95% a dos colas.

La pérdida máxima que en un escenario pesimista (5 en 100 veces) puede enfrentar el Fondo en un lapso de 1 día es de \$0.50 por cada \$1,000 pesos invertidos. (Este dato es solo una estimación y es válida únicamente en condiciones normales de mercado, las expectativas de pérdida podrían ser mayores, incluso por el monto total de la inversión realizada).

Se entiende por VaR a la pérdida máxima potencial en condiciones normales de mercado que pueden tener los activos netos de un Fondo de Inversión, calculada con un horizonte de tiempo de 1 día y con nivel de confianza al 95% a dos colas basada en una simulación histórica no paramétrica de 501 observaciones históricas en los factores de riesgo.

Desempeño Histórico

Serie M6	Índice de Referencia: S&P/BMV Sovereign Funding Rate Bond Index.
-----------------	-------------------------------------------------------------------------

Tabla de Rendimientos nominales anualizados

	Último Mes	Últimos 3 Meses	Últimos 12 Meses	Mes Rto. Bajo	Mes Rto. Alto
RENDIMIENTO BRUTO	6.83 %	7.08 %	7.71 %	6.83 %	8.88 %
RENDIMIENTO NETO	3.92 %	4.16 %	5.03 %	3.92 %	6.36 %
TASA LIBRE DE RIESGO (CETES 28 DÍAS)	6.73 %	6.82 %	7.41 %	6.65 %	8.44 %
ÍNDICE DE REFERENCIA	6.76 %	7.00 %	7.65 %	6.76 %	8.79 %

-El rendimiento neto es después de comisiones y el que obtuvo el inversionista en el periodo.
 -La tasa libre de riesgo es una tasa que no incluye descuentos por comisiones o cualquier otro gasto.
 -El desempeño del Fondo de Inversión en el pasado, no necesariamente es indicativo del desempeño que tendrá la inversión en el futuro.

Régimen y Política de Inversión

a) Estrategia de Administración: Activa.

b) Montos máximos o mínimos de inversión de los principales activos objeto de inversión del Fondo:

	Mín	Máx
Activos objeto de inversión denominados en moneda nacional.	100%	
Fondos de Inversión en Instrumentos de Deuda.		80%
Reportos.		100%
Valores de fácil realización y/o valores con vencimiento menor a 3 meses.	40%	
Valores gubernamentales y/o bancarios denominados en moneda nacional.		100%

c) Política de Inversión: El Fondo podrá invertir en mercados nacionales e internacionales.

d) La base de referencia con la cual se compara el desempeño del Fondo es el fondeo gubernamental S&P/BMV Sovereign Funding Rate Bond Index, este índice se puede consultar en la página electrónica <http://www.valmer.com.mx/es/valmer/Bench SP Info>.

e) NTECT podrá invertir hasta el 100% de su activo neto en activos emitidos, avalados o aceptados por instituciones de crédito del mismo Consorcio o Grupo empresarial al que pertenezca su Sociedad Operadora de acuerdo con el régimen de inversión, cumpliendo con lo establecido en el artículo 6 fracción I de la CUF.

f) NTECT podrá celebrar operaciones de préstamo de valores con un plazo máximo de 1 año, con prórrogas por igual periodo.

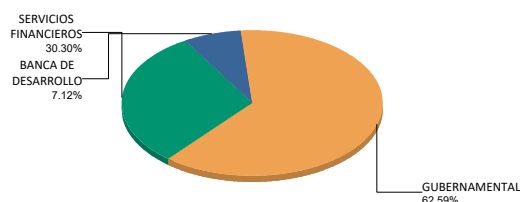
g) NTECT no invertirá en instrumentos financieros derivados, valores estructurados, FIBRAS o CKD's. NTECT podrá adquirir valores respaldados por activos tanto de emisoras nacionales como extranjeras.

Composición de la Cartera de Inversión

Principales inversiones al mes de mayo 2026

Clave de Pizarra	Activo Objeto de Inversión			Monto Miles de \$	%
	Emisora	Nombre/Subyacente	Tipo		
1 NTEGUB FF	F Banorte 3 FIID	Instru deuda guber CP	FONDO INV.	19,664,732	13.10%
2 040072 6927986	Chequera Pesos	N/A	CHEQUERA	10,490,755	6.99%
3 NTEGUB+ FF	F Banorte 1 FIID	Instrument deuda guber	FONDO INV.	6,694,810	4.46%
4 CETES 260611	CETES	N/A	REPORTO	6,068,520	4.04%
5 BONDES F 280127	BONDES F	N/A	REPORTO	5,558,172	3.70%
6 BONDES F 290322	BONDES F	N/A	REPORTO	5,547,877	3.69%
7 BACMEXT 26221	Banco Nal Com Ext	N/A	DEUDA	4,502,467	3.00%
8 BONDES F 261231	BONDES F	N/A	DEUDA	3,388,466	2.26%
9 BONDES F 261001	BONDES F	N/A	DEUDA	3,330,059	2.22%
10 BPAG91 300912	BONOS Prot Ahorro	N/A	REPORTO	2,995,075	1.99%
Cartera Total				150,167,350	100%

Por Sector de Actividad Económica



Comisiones y Remuneraciones por la Prestación de Servicios
Pagadas por el cliente

Concepto	Serie M6		Serie más representativa (F7)	
	%	\$	%	\$
INCUMPLIMIENTO PLAZO MÍNIMO DE PERMANENCIA	n/a	n/a	n/a	n/a
INCUMPLIMIENTO SALDO MÍNIMO DE INVERSIÓN	n/a	n/a	n/a	n/a
COMPRA DE ACCIONES	n/a	n/a	n/a	n/a
VENTA DE ACCIONES	n/a	n/a	n/a	n/a
SERVICIOS POR ASESORÍA	n/a	n/a	n/a	n/a
SERVICIO ADMINISTRACIÓN DE ACCIONES	n/a	n/a	n/a	n/a
OTRAS	n/a	n/a	n/a	n/a
Total	n/a	n/a	n/a	n/a

No aplica para ninguna serie accionaria.

Pagadas por el Fondo de Inversión

(cifras correspondientes al mes de mayo 2026)

Concepto	Serie M6		Serie más representativa (F7)	
	%	\$	%	\$
ADMINISTRACIÓN DE ACTIVOS	0.480	4.80	0.600	6.00
ADMINISTRACIÓN ACTIVOS / SOBRE DESEMPEÑO	n/a	n/a	n/a	n/a
DISTRIBUCIÓN DE ACCIONES	1.120	11.20	1.400	14.00
VALUACIÓN DE ACCIONES	0.001	0.01	0.001	0.01
DEPÓSITO DE ACCIONES DEL FI	0.000	0.00	0.000	0.00
DEPÓSITO DE ACTIVOS OBJETO DE INVERSIÓN	0.000	0.00	0.000	0.00
CONTABILIDAD	0.002	0.02	0.002	0.02
OTRAS	0.007	0.07	0.007	0.07
Total	1.610	16.10	2.010	20.10

*Porcentajes y cifras en pesos anualizados. Monto por cada \$1,000 pesos invertidos.

Otros incluye: proveedor de precios, calificadora, otros servicios administrativos, custodia, cuotas de CNBV, Bolsas de Valores y Auditoría Externa.

Información sobre comisiones y remuneraciones

Las comisiones por compra y venta de acciones pueden disminuir el monto total de su inversión. Esto implica que usted recibiría un monto menor después de una operación. Lo anterior, junto con las comisiones pagadas por el Fondo, representa una reducción del rendimiento total que recibiría por su inversión en el Fondo de Inversión.

Algunos prestadores de servicios pueden establecer acuerdos con el Fondo de Inversión y ofrecerle descuentos por sus servicios. Para conocer de su existencia y el posible beneficio para usted, pregunte con su distribuidor.

El Prospecto de Información al Público Inversionista contiene un mayor detalle de los conflictos de interés a los que pudiera estar sujeto cualquier prestador de servicios del Fondo de Inversión.

Políticas para la compraventa de acciones

Plazo mínimo de permanencia:	No tiene.	Liquidez:	Diaria (Todos los días hábiles).
Recepción de órdenes:	Todos los días hábiles.	Horario:	Apertura: 08:00 horas, tiempo del centro de México. Cierre: 14:30 horas, tiempo del centro de México.
Ejecución de operaciones:	Mismo día de la recepción.	Límites de recompra:	Hasta el 10% del activo neto del Fondo.
Liquidación de operaciones:	Mismo día.	Diferencial*:	Ultima subvaluación: 3 de diciembre de 2008, con un porcentaje de 1.5%, por condiciones de mercado.

*El Fondo de Inversión, ante condiciones desordenadas de mercado u operaciones inusuales, podrá aplicar a las operaciones de compraventa de sus acciones, un diferencial sobre el precio actualizado de valuación de dichas acciones, que haya determinado previamente, y conservarlo a favor de los inversionistas que permanezcan en el Fondo de Inversión.

Prestadores de Servicios

Operadora:	Operadora de Fondos Banorte, S.A. de C.V., Sociedad Operadora de Fondos de Inversión, Grupo Financiero Banorte.
Distribuidora:	Consultar Punto 2, inciso f) del Prospecto de Información.
Valuadora:	GAF Operadora, S.A. de C.V., Sociedad Operadora Limitada de Fondos de Inversión.
Institución Calificadora de Valores:	Fitch México, S.A. de C.V.
Proveedor de Precios:	Valuación Operativa y Referencias de Mercado, S.A. de C.V.

Advertencias

El Fondo de Inversión no cuenta con garantía alguna del Gobierno Federal, las entidades de la administración pública paraestatal, ni de la Sociedad Operadora ni del Grupo Financiero al que pertenece. La inversión en el Fondo de Inversión se encuentra respaldada hasta por el monto de su patrimonio.

La autorización de los Prospectos de Información al Público Inversionista no implica certificación sobre la bondad de las acciones que emitan o sobre la solvencia, liquidez, calidad crediticia o desempeño futuro de los Fondos, ni de los activos objeto de inversión que conforman su cartera.

Ningún intermediario financiero, apoderado para celebrar operaciones con el público, o cualquier otra persona, está autorizado para proporcionar información o hacer declaración alguna adicional al contenido del presente documento o el Prospecto de Información al Público Inversionista, por lo que deberán entenderse como no autorizados por el Fondo de Inversión.

Para más información, visite la página de internet de nuestra Sociedad Operadora y/o Distribuidoras, en donde podrá consultar el Prospecto de Información al Público Inversionista, así como la información actualizada sobre la cartera de inversiones del Fondo de Inversión.

El presente documento y el Prospecto de Información al Público Inversionista son los únicos documentos de venta que reconoce el Fondo de Inversión como válidos.

Centro de Atención al Inversionista

Contacto:	Centro de Contacto.
Teléfono:	800 493 2000
Horario:	08:30 a 18:00 horas, tiempo del centro de México.

Página(s) electrónica(s)

Operadora:	www.banorte.com/fondosdeinversion
Distribuidora:	www.banorte.com/fondosdeinversion

DOCUMENTO CON INFORMACIÓN CLAVE PARA LA INVERSIÓN

Fondo Banorte 4, S.A. de C.V. F.I.I.D. administrado por Operadora de Fondos Banorte, S.A. de C.V., Sociedad Operadora de Fondos de Inversión, GFB

Tipo:	INSTRUMENTOS DE DEUDA	Serie B, Clase Accionaria	Posibles Adquirentes	Monto Mínimo de Inversión (\$)
Categoría:	CORTO PLAZO (IDCP)	M5	PERSONAS MORALES	\$3,000,000.00
Clave de Pizarra:	NTECT			
Calificación:	AAAf/S1(mex) Escala de calificación de Calificadora y homogénea			
Fecha de Autorización:	16 enero 2026 <i>No. Oficio</i> 157/012/2026			

Importante: El valor de un Fondo de Inversión, cualquiera que sea su política de inversión, está sujeta a la fluctuación de los mercados, por lo que el inversionista puede obtener ganancias y pérdidas.

Objetivo de Inversión

NTECT invertirá en valores gubernamentales y bancarios, así como en depósitos bancarios de dinero a la vista que generen intereses, emitidos en el mercado local o en mercados internacionales, así como en valores de deuda a través de Fondos de Inversión; todos los valores estarán denominados en pesos y como inversión complementaria se podrá invertir en valores respaldados por activos, valores listados en el Sistema Internacional de Cotizaciones (SIC) y/o en valores extranjeros.

NTECT está orientado a pequeños, medianos y grandes inversionistas, personas físicas, personas morales, personas no sujetas a retención y Fondos de Inversión (considerando sus montos mínimos de inversión, su nivel de complejidad y sofisticación), que busquen inversiones de corto plazo, con un riesgo extremadamente bajo en función de su objetivo, estrategia y calificación.

El horizonte de inversión para el inversionista que compra acciones de NTECT es de corto plazo, por lo que se sugiere permanecer en el Fondo como mínimo un mes para obtener los beneficios de la estrategia.

Información Relevante

Los Fondos de Inversión no cuentan con Asamblea de Accionistas, Consejo de Administración o Comisario:

- Las funciones de la Asamblea de Accionistas, así como las actividades del Consejo de Administración están encomendadas a Operadora de Fondos Banorte, S.A. de C.V., Sociedad Operadora de Fondos de Inversión, Grupo Financiero Banorte.

- La vigilancia del Fondo está asignada al Contralor Normativo de la Sociedad Operadora.

Valor en riesgo (VaR) de la cartera de inversión respecto de sus activos netos: 0.05%, con un nivel de confianza del 95% a dos colas.

La pérdida máxima que en un escenario pesimista (5 en 100 veces) puede enfrentar el Fondo en un lapso de 1 día es de \$0.50 por cada \$1,000 pesos invertidos. (Este dato es solo una estimación y es válida únicamente en condiciones normales de mercado, las expectativas de pérdida podrían ser mayores, incluso por el monto total de la inversión realizada).

Se entiende por VaR a la pérdida máxima potencial en condiciones normales de mercado que pueden tener los activos netos de un Fondo de Inversión, calculada con un horizonte de tiempo de 1 día y con nivel de confianza al 95% a dos colas basada en una simulación histórica no paramétrica de 501 observaciones históricas en los factores de riesgo.

Desempeño Histórico

Serie M5	Índice de Referencia: S&P/BMV Sovereign Funding Rate Bond Index.
-----------------	-------------------------------------------------------------------------

Tabla de Rendimientos nominales anualizados

	Último Mes	Últimos 3 Meses	Últimos 12 Meses	Mes Rto. Bajo	Mes Rto. Alto
RENDIMIENTO BRUTO	6.83 %	7.08 %	7.71 %	6.83 %	8.88 %
RENDIMIENTO NETO	4.13 %	4.37 %	5.22 %	4.13 %	6.53 %
TASA LIBRE DE RIESGO (CETES 28 DÍAS)	6.73 %	6.82 %	7.41 %	6.65 %	8.44 %
ÍNDICE DE REFERENCIA	6.76 %	7.00 %	7.65 %	6.76 %	8.79 %

-El rendimiento neto es después de comisiones y el que obtuvo el inversionista en el periodo.
 -La tasa libre de riesgo es una tasa que no incluye descuentos por comisiones o cualquier otro gasto.
 -El desempeño del Fondo de Inversión en el pasado, no necesariamente es indicativo del desempeño que tendrá la inversión en el futuro.

Régimen y Política de Inversión

a) Estrategia de Administración: Activa.

b) Montos máximos o mínimos de inversión de los principales activos objeto de inversión del Fondo:

	Mín	Máx
Activos objeto de inversión denominados en moneda nacional.	100%	
Fondos de Inversión en Instrumentos de Deuda.		80%
Reportos.		100%
Valores de fácil realización y/o valores con vencimiento menor a 3 meses.	40%	
Valores gubernamentales y/o bancarios denominados en moneda nacional.		100%

c) Política de Inversión: El Fondo podrá invertir en mercados nacionales e internacionales.

d) La base de referencia con la cual se compara el desempeño del Fondo es el fondeo gubernamental S&P/BMV Sovereign Funding Rate Bond Index, este índice se puede consultar en la página electrónica <http://www.valmer.com.mx/es/valmer/Bench SP Info>.

e) NTECT podrá invertir hasta el 100% de su activo neto en activos emitidos, avalados o aceptados por instituciones de crédito del mismo Consorcio o Grupo empresarial al que pertenezca su Sociedad Operadora de acuerdo con el régimen de inversión, cumpliendo con lo establecido en el artículo 6 fracción I de la CUF.

f) NTECT podrá celebrar operaciones de préstamo de valores con un plazo máximo de 1 año, con prórrogas por igual periodo.

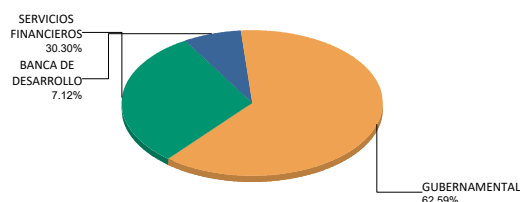
g) NTECT no invertirá en instrumentos financieros derivados, valores estructurados, FIBRAS o CKD's. NTECT podrá adquirir valores respaldados por activos tanto de emisoras nacionales como extranjeras.

Composición de la Cartera de Inversión

Principales inversiones al mes de mayo 2026

Clave de Pizarra	Activo Objeto de Inversión			Monto Miles de \$	%
	Emisora	Nombre/Subyacente	Tipo		
1 NTEGUB FF	F Banorte 3 FIID	Instru deuda guber CP	FONDO INV.	19,664,732	13.10%
2 040072 6927986	Chequera Pesos	N/A	CHEQUERA	10,490,755	6.99%
3 NTEGUB+ FF	F Banorte 1 FIID	Instrument deuda guber	FONDO INV.	6,694,810	4.46%
4 CETES 260611	CETES	N/A	REPORTO	6,068,520	4.04%
5 BONDES F 280127	BONDES F	N/A	REPORTO	5,558,172	3.70%
6 BONDES F 290322	BONDES F	N/A	REPORTO	5,547,877	3.69%
7 BACMEXT 26221	Banco Nal Com Ext	N/A	DEUDA	4,502,467	3.00%
8 BONDES F 261231	BONDES F	N/A	DEUDA	3,388,466	2.26%
9 BONDES F 261001	BONDES F	N/A	DEUDA	3,330,059	2.22%
10 BPAG91 300912	BONOS Prot Ahorro	N/A	REPORTO	2,995,075	1.99%
Cartera Total				150,167,350	100%

Por Sector de Actividad Económica



Comisiones y Remuneraciones por la Prestación de Servicios
Pagadas por el cliente

Concepto	Serie M5		Serie más representativa (F7)	
	%	\$	%	\$
INCUMPLIMIENTO PLAZO MÍNIMO DE PERMANENCIA	n/a	n/a	n/a	n/a
INCUMPLIMIENTO SALDO MÍNIMO DE INVERSIÓN	n/a	n/a	n/a	n/a
COMPRA DE ACCIONES	n/a	n/a	n/a	n/a
VENTA DE ACCIONES	n/a	n/a	n/a	n/a
SERVICIOS POR ASESORÍA	n/a	n/a	n/a	n/a
SERVICIO ADMINISTRACIÓN DE ACCIONES	n/a	n/a	n/a	n/a
OTRAS	n/a	n/a	n/a	n/a
Total	n/a	n/a	n/a	n/a

No aplica para ninguna serie accionaria.

Pagadas por el Fondo de Inversión

(cifras correspondientes al mes de mayo 2026)

Concepto	Serie M5		Serie más representativa (F7)	
	%	\$	%	\$
ADMINISTRACIÓN DE ACTIVOS	0.450	4.50	0.600	6.00
ADMINISTRACIÓN ACTIVOS / SOBRE DESEMPEÑO	n/a	n/a	n/a	n/a
DISTRIBUCIÓN DE ACCIONES	1.050	10.50	1.400	14.00
VALUACIÓN DE ACCIONES	0.001	0.01	0.001	0.01
DEPÓSITO DE ACCIONES DEL FI	0.000	0.00	0.000	0.00
DEPÓSITO DE ACTIVOS OBJETO DE INVERSIÓN	0.000	0.00	0.000	0.00
CONTABILIDAD	0.002	0.02	0.002	0.02
OTRAS	0.007	0.07	0.007	0.07
Total	1.510	15.10	2.010	20.10

*Porcentajes y cifras en pesos anualizados. Monto por cada \$1,000 pesos invertidos.

Otros incluye: proveedor de precios, calificadora, otros servicios administrativos, custodia, cuotas de CNBV, Bolsas de Valores y Auditoría Externa.

Información sobre comisiones y remuneraciones

Las comisiones por compra y venta de acciones pueden disminuir el monto total de su inversión. Esto implica que usted recibiría un monto menor después de una operación. Lo anterior, junto con las comisiones pagadas por el Fondo, representa una reducción del rendimiento total que recibiría por su inversión en el Fondo de Inversión.

Algunos prestadores de servicios pueden establecer acuerdos con el Fondo de Inversión y ofrecerle descuentos por sus servicios. Para conocer de su existencia y el posible beneficio para usted, pregunte con su distribuidor.

El Prospecto de Información al Público Inversionista contiene un mayor detalle de los conflictos de interés a los que pudiera estar sujeto cualquier prestador de servicios del Fondo de Inversión.

Políticas para la compraventa de acciones

Plazo mínimo de permanencia:	No tiene.	Liquidez:	Diaria (Todos los días hábiles).
Recepción de órdenes:	Todos los días hábiles.	Horario:	Apertura: 08:00 horas, tiempo del centro de México. Cierre: 14:30 horas, tiempo del centro de México.
Ejecución de operaciones:	Mismo día de la recepción.	Límites de recompra:	Hasta el 10% del activo neto del Fondo.
Liquidación de operaciones:	Mismo día.	Diferencial*:	Ultima subvaluación: 3 de diciembre de 2008, con un porcentaje de 1.5%, por condiciones de mercado.

*El Fondo de Inversión, ante condiciones desordenadas de mercado u operaciones inusuales, podrá aplicar a las operaciones de compraventa de sus acciones, un diferencial sobre el precio actualizado de valuación de dichas acciones, que haya determinado previamente, y conservarlo a favor de los inversionistas que permanezcan en el Fondo de Inversión.

Prestadores de Servicios

Operadora:	Operadora de Fondos Banorte, S.A. de C.V., Sociedad Operadora de Fondos de Inversión, Grupo Financiero Banorte.
Distribuidora:	Consultar Punto 2, inciso f) del Prospecto de Información.
Valuadora:	GAF Operadora, S.A. de C.V., Sociedad Operadora Limitada de Fondos de Inversión.
Institución Calificadora de Valores:	Fitch México, S.A. de C.V.
Proveedor de Precios:	Valuación Operativa y Referencias de Mercado, S.A. de C.V.

Advertencias

El Fondo de Inversión no cuenta con garantía alguna del Gobierno Federal, las entidades de la administración pública paraestatal, ni de la Sociedad Operadora ni del Grupo Financiero al que pertenece. La inversión en el Fondo de Inversión se encuentra respaldada hasta por el monto de su patrimonio.

La autorización de los Prospectos de Información al Público Inversionista no implica certificación sobre la bondad de las acciones que emitan o sobre la solvencia, liquidez, calidad crediticia o desempeño futuro de los Fondos, ni de los activos objeto de inversión que conforman su cartera.

Ningún intermediario financiero, apoderado para celebrar operaciones con el público, o cualquier otra persona, está autorizado para proporcionar información o hacer declaración alguna adicional al contenido del presente documento o el Prospecto de Información al Público Inversionista, por lo que deberán entenderse como no autorizados por el Fondo de Inversión.

Para más información, visite la página de internet de nuestra Sociedad Operadora y/o Distribuidoras, en donde podrá consultar el Prospecto de Información al Público Inversionista, así como la información actualizada sobre la cartera de inversiones del Fondo de Inversión.

El presente documento y el Prospecto de Información al Público Inversionista son los únicos documentos de venta que reconoce el Fondo de Inversión como válidos.

Centro de Atención al Inversionista

Contacto:	Centro de Contacto.
Teléfono:	800 493 2000
Horario:	08:30 a 18:00 horas, tiempo del centro de México.

Página(s) electrónica(s)

Operadora:	www.banorte.com/fondosdeinversion
Distribuidora:	www.banorte.com/fondosdeinversion

DOCUMENTO CON INFORMACIÓN CLAVE PARA LA INVERSIÓN

Fondo Banorte 4, S.A. de C.V. F.I.I.D. administrado por Operadora de Fondos Banorte, S.A. de C.V., Sociedad Operadora de Fondos de Inversión, GFB

Tipo:	INSTRUMENTOS DE DEUDA	Serie B, Clase Accionaria	Posibles Adquirentes	Monto Mínimo de Inversión (\$)
Categoría:	CORTO PLAZO (IDCP)	M4	PERSONAS MORALES	\$10,000,000.00
Clave de Pizarra:	NTECT			
Calificación:	AAAf/S1(mex) Escala de calificación de Calificadora y homogénea			
Fecha de Autorización:	16 enero 2026 <i>No. Oficio</i> 157/012/2026			

Importante: El valor de un Fondo de Inversión, cualquiera que sea su política de inversión, está sujeta a la fluctuación de los mercados, por lo que el inversionista puede obtener ganancias y pérdidas.

Objetivo de Inversión

NTECT invertirá en valores gubernamentales y bancarios, así como en depósitos bancarios de dinero a la vista que generen intereses, emitidos en el mercado local o en mercados internacionales, así como en valores de deuda a través de Fondos de Inversión; todos los valores estarán denominados en pesos y como inversión complementaria se podrá invertir en valores respaldados por activos, valores listados en el Sistema Internacional de Cotizaciones (SIC) y/o en valores extranjeros.

NTECT está orientado a pequeños, medianos y grandes inversionistas, personas físicas, personas morales, personas no sujetas a retención y Fondos de Inversión (considerando sus montos mínimos de inversión, su nivel de complejidad y sofisticación), que busquen inversiones de corto plazo, con un riesgo extremadamente bajo en función de su objetivo, estrategia y calificación.

El horizonte de inversión para el inversionista que compra acciones de NTECT es de corto plazo, por lo que se sugiere permanecer en el Fondo como mínimo un mes para obtener los beneficios de la estrategia.

Información Relevante

Los Fondos de Inversión no cuentan con Asamblea de Accionistas, Consejo de Administración o Comisario:

- Las funciones de la Asamblea de Accionistas, así como las actividades del Consejo de Administración están encomendadas a Operadora de Fondos Banorte, S.A. de C.V., Sociedad Operadora de Fondos de Inversión, Grupo Financiero Banorte.

- La vigilancia del Fondo está asignada al Contralor Normativo de la Sociedad Operadora.

Valor en riesgo (VaR) de la cartera de inversión respecto de sus activos netos: 0.05%, con un nivel de confianza del 95% a dos colas.

La pérdida máxima que en un escenario pesimista (5 en 100 veces) puede enfrentar el Fondo en un lapso de 1 día es de \$0.50 por cada \$1,000 pesos invertidos. (Este dato es solo una estimación y es válida únicamente en condiciones normales de mercado, las expectativas de pérdida podrían ser mayores, incluso por el monto total de la inversión realizada).

Se entiende por VaR a la pérdida máxima potencial en condiciones normales de mercado que pueden tener los activos netos de un Fondo de Inversión, calculada con un horizonte de tiempo de 1 día y con nivel de confianza al 95% a dos colas basada en una simulación histórica no paramétrica de 501 observaciones históricas en los factores de riesgo.

Desempeño Histórico

Serie M4	Índice de Referencia: S&P/BMV Sovereign Funding Rate Bond Index.
-----------------	-------------------------------------------------------------------------

Tabla de Rendimientos nominales anualizados

	Último Mes	Últimos 3 Meses	Últimos 12 Meses	Mes Rto. Bajo	Mes Rto. Alto
RENDIMIENTO BRUTO	6.83 %	7.08 %	7.71 %	6.83 %	8.88 %
RENDIMIENTO NETO	4.84 %	5.08 %	5.93 %	4.84 %	7.26 %
TASA LIBRE DE RIESGO (CETES 28 DÍAS)	6.73 %	6.82 %	7.41 %	6.65 %	8.44 %
ÍNDICE DE REFERENCIA	6.76 %	7.00 %	7.65 %	6.76 %	8.79 %

-El rendimiento neto es después de comisiones y el que obtuvo el inversionista en el periodo.
 -La tasa libre de riesgo es una tasa que no incluye descuentos por comisiones o cualquier otro gasto.
 -El desempeño del Fondo de Inversión en el pasado, no necesariamente es indicativo del desempeño que tendrá la inversión en el futuro.

Régimen y Política de Inversión

a) Estrategia de Administración: Activa.

b) Montos máximos o mínimos de inversión de los principales activos objeto de inversión del Fondo:

	Mín	Máx
Activos objeto de inversión denominados en moneda nacional.	100%	
Fondos de Inversión en Instrumentos de Deuda.		80%
Reportos.		100%
Valores de fácil realización y/o valores con vencimiento menor a 3 meses.	40%	
Valores gubernamentales y/o bancarios denominados en moneda nacional.		100%

c) Política de Inversión: El Fondo podrá invertir en mercados nacionales e internacionales.

d) La base de referencia con la cual se compara el desempeño del Fondo es el fondeo gubernamental S&P/BMV Sovereign Funding Rate Bond Index, este índice se puede consultar en la página electrónica <http://www.valmer.com.mx/es/valmer/Bench SP Info>.

e) NTECT podrá invertir hasta el 100% de su activo neto en activos emitidos, avalados o aceptados por instituciones de crédito del mismo Consorcio o Grupo empresarial al que pertenezca su Sociedad Operadora de acuerdo con el régimen de inversión, cumpliendo con lo establecido en el artículo 6 fracción I de la CUF.

f) NTECT podrá celebrar operaciones de préstamo de valores con un plazo máximo de 1 año, con prórrogas por igual periodo.

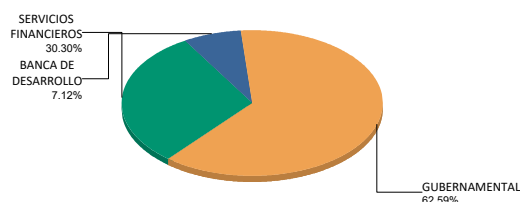
g) NTECT no invertirá en instrumentos financieros derivados, valores estructurados, FIBRAS o CKD's. NTECT podrá adquirir valores respaldados por activos tanto de emisoras nacionales como extranjeras.

Composición de la Cartera de Inversión

Principales inversiones al mes de mayo 2026

Clave de Pizarra	Activo Objeto de Inversión			Monto Miles de \$	%
	Emisora	Nombre/Subyacente	Tipo		
1 NTEGUB FF	F Banorte 3 FIID	Instru deuda guber CP	FONDO INV.	19,664,732	13.10%
2 040072 6927986	Chequera Pesos	N/A	CHEQUERA	10,490,755	6.99%
3 NTEGUB+ FF	F Banorte 1 FIID	Instrument deuda guber	FONDO INV.	6,694,810	4.46%
4 CETES 260611	CETES	N/A	REPORTO	6,068,520	4.04%
5 BONDES F 280127	BONDES F	N/A	REPORTO	5,558,172	3.70%
6 BONDES F 290322	BONDES F	N/A	REPORTO	5,547,877	3.69%
7 BACMEXT 26221	Banco Nal Com Ext	N/A	DEUDA	4,502,467	3.00%
8 BONDES F 261231	BONDES F	N/A	DEUDA	3,388,466	2.26%
9 BONDES F 261001	BONDES F	N/A	DEUDA	3,330,059	2.22%
10 BPAG91 300912	BONOS Prot Ahorro	N/A	REPORTO	2,995,075	1.99%
Cartera Total				150,167,350	100%

Por Sector de Actividad Económica



Comisiones y Remuneraciones por la Prestación de Servicios
Pagadas por el cliente

Concepto	Serie M4		Serie más representativa (F7)	
	%	\$	%	\$
INCUMPLIMIENTO PLAZO MÍNIMO DE PERMANENCIA	n/a	n/a	n/a	n/a
INCUMPLIMIENTO SALDO MÍNIMO DE INVERSIÓN	n/a	n/a	n/a	n/a
COMPRA DE ACCIONES	n/a	n/a	n/a	n/a
VENTA DE ACCIONES	n/a	n/a	n/a	n/a
SERVICIOS POR ASESORÍA	n/a	n/a	n/a	n/a
SERVICIO ADMINISTRACIÓN DE ACCIONES	n/a	n/a	n/a	n/a
OTRAS	n/a	n/a	n/a	n/a
Total	n/a	n/a	n/a	n/a

No aplica para ninguna serie accionaria.

Pagadas por el Fondo de Inversión

(cifras correspondientes al mes de mayo 2026)

Concepto	Serie M4		Serie más representativa (F7)	
	%	\$	%	\$
ADMINISTRACIÓN DE ACTIVOS	0.270	2.70	0.600	6.00
ADMINISTRACIÓN ACTIVOS / SOBRE DESEMPEÑO	n/a	n/a	n/a	n/a
DISTRIBUCIÓN DE ACCIONES	0.630	6.30	1.400	14.00
VALUACIÓN DE ACCIONES	0.001	0.01	0.001	0.01
DEPÓSITO DE ACCIONES DEL FI	0.000	0.00	0.000	0.00
DEPÓSITO DE ACTIVOS OBJETO DE INVERSIÓN	0.000	0.00	0.000	0.00
CONTABILIDAD	0.002	0.02	0.002	0.02
OTRAS	0.007	0.07	0.007	0.07
Total	0.910	9.10	2.010	20.10

*Porcentajes y cifras en pesos anualizados. Monto por cada \$1,000 pesos invertidos.

Otros incluye: proveedor de precios, calificadora, otros servicios administrativos, custodia, cuotas de CNBV, Bolsas de Valores y Auditoría Externa.

Información sobre comisiones y remuneraciones

Las comisiones por compra y venta de acciones pueden disminuir el monto total de su inversión. Esto implica que usted recibiría un monto menor después de una operación. Lo anterior, junto con las comisiones pagadas por el Fondo, representa una reducción del rendimiento total que recibiría por su inversión en el Fondo de Inversión.

Algunos prestadores de servicios pueden establecer acuerdos con el Fondo de Inversión y ofrecerle descuentos por sus servicios. Para conocer de su existencia y el posible beneficio para usted, pregunte con su distribuidor.

El Prospecto de Información al Público Inversionista contiene un mayor detalle de los conflictos de interés a los que pudiera estar sujeto cualquier prestador de servicios del Fondo de Inversión.

Políticas para la compraventa de acciones

Plazo mínimo de permanencia:	No tiene.	Liquidez:	Diaria (Todos los días hábiles).
Recepción de órdenes:	Todos los días hábiles.	Horario:	Apertura: 08:00 horas, tiempo del centro de México. Cierre: 14:30 horas, tiempo del centro de México.
Ejecución de operaciones:	Mismo día de la recepción.	Límites de recompra:	Hasta el 10% del activo neto del Fondo.
Liquidación de operaciones:	Mismo día.	Diferencial*:	Ultima subvaluación: 3 de diciembre de 2008, con un porcentaje de 1.5%, por condiciones de mercado.

*El Fondo de Inversión, ante condiciones desordenadas de mercado u operaciones inusuales, podrá aplicar a las operaciones de compraventa de sus acciones, un diferencial sobre el precio actualizado de valuación de dichas acciones, que haya determinado previamente, y conservarlo a favor de los inversionistas que permanezcan en el Fondo de Inversión.

Prestadores de Servicios

Operadora:	Operadora de Fondos Banorte, S.A. de C.V., Sociedad Operadora de Fondos de Inversión, Grupo Financiero Banorte.
Distribuidora:	Consultar Punto 2, inciso f) del Prospecto de Información.
Valuadora:	GAF Operadora, S.A. de C.V., Sociedad Operadora Limitada de Fondos de Inversión.
Institución Calificadora de Valores:	Fitch México, S.A. de C.V.
Proveedor de Precios:	Valuación Operativa y Referencias de Mercado, S.A. de C.V.

Advertencias

El Fondo de Inversión no cuenta con garantía alguna del Gobierno Federal, las entidades de la administración pública paraestatal, ni de la Sociedad Operadora ni del Grupo Financiero al que pertenece. La inversión en el Fondo de Inversión se encuentra respaldada hasta por el monto de su patrimonio.

La autorización de los Prospectos de Información al Público Inversionista no implica certificación sobre la bondad de las acciones que emitan o sobre la solvencia, liquidez, calidad crediticia o desempeño futuro de los Fondos, ni de los activos objeto de inversión que conforman su cartera.

Ningún intermediario financiero, apoderado para celebrar operaciones con el público, o cualquier otra persona, está autorizado para proporcionar información o hacer declaración alguna adicional al contenido del presente documento o el Prospecto de Información al Público Inversionista, por lo que deberán entenderse como no autorizados por el Fondo de Inversión.

Para más información, visite la página de internet de nuestra Sociedad Operadora y/o Distribuidoras, en donde podrá consultar el Prospecto de Información al Público Inversionista, así como la información actualizada sobre la cartera de inversiones del Fondo de Inversión.

El presente documento y el Prospecto de Información al Público Inversionista son los únicos documentos de venta que reconoce el Fondo de Inversión como válidos.

Centro de Atención al Inversionista

Contacto:	Centro de Contacto.
Teléfono:	800 493 2000
Horario:	08:30 a 18:00 horas, tiempo del centro de México.

Página(s) electrónica(s)

Operadora:	www.banorte.com/fondosdeinversion
Distribuidora:	www.banorte.com/fondosdeinversion

DOCUMENTO CON INFORMACIÓN CLAVE PARA LA INVERSIÓN

Fondo Banorte 4, S.A. de C.V. F.I.I.D. administrado por Operadora de Fondos Banorte, S.A. de C.V., Sociedad Operadora de Fondos de Inversión, GFB

Tipo:	INSTRUMENTOS DE DEUDA	Serie B, Clase Accionaria	Posibles Adquirentes	Monto Mínimo de Inversión (\$)
Categoría:	CORTO PLAZO (IDCP)	M3	PERSONAS MORALES	\$20,000,000.00
Clave de Pizarra:	NTECT			
Calificación:	AAAf/S1(mex) Escala de calificación de Calificadora y homogénea			
Fecha de Autorización:	16 enero 2026 <i>No. Oficio</i> 157/012/2026			

Importante: El valor de un Fondo de Inversión, cualquiera que sea su política de inversión, está sujeta a la fluctuación de los mercados, por lo que el inversionista puede obtener ganancias y pérdidas.

Objetivo de Inversión

NTECT invertirá en valores gubernamentales y bancarios, así como en depósitos bancarios de dinero a la vista que generen intereses, emitidos en el mercado local o en mercados internacionales, así como en valores de deuda a través de Fondos de Inversión; todos los valores estarán denominados en pesos y como inversión complementaria se podrá invertir en valores respaldados por activos, valores listados en el Sistema Internacional de Cotizaciones (SIC) y/o en valores extranjeros.

NTECT está orientado a pequeños, medianos y grandes inversionistas, personas físicas, personas morales, personas no sujetas a retención y Fondos de Inversión (considerando sus montos mínimos de inversión, su nivel de complejidad y sofisticación), que busquen inversiones de corto plazo, con un riesgo extremadamente bajo en función de su objetivo, estrategia y calificación.

El horizonte de inversión para el inversionista que compra acciones de NTECT es de corto plazo, por lo que se sugiere permanecer en el Fondo como mínimo un mes para obtener los beneficios de la estrategia.

Información Relevante

Los Fondos de Inversión no cuentan con Asamblea de Accionistas, Consejo de Administración o Comisario:

- Las funciones de la Asamblea de Accionistas, así como las actividades del Consejo de Administración están encomendadas a Operadora de Fondos Banorte, S.A. de C.V., Sociedad Operadora de Fondos de Inversión, Grupo Financiero Banorte.

- La vigilancia del Fondo está asignada al Contralor Normativo de la Sociedad Operadora.

Valor en riesgo (VaR) de la cartera de inversión respecto de sus activos netos: 0.05%, con un nivel de confianza del 95% a dos colas.

La pérdida máxima que en un escenario pesimista (5 en 100 veces) puede enfrentar el Fondo en un lapso de 1 día es de \$0.50 por cada \$1,000 pesos invertidos. (Este dato es solo una estimación y es válida únicamente en condiciones normales de mercado, las expectativas de pérdida podrían ser mayores, incluso por el monto total de la inversión realizada).

Se entiende por VaR a la pérdida máxima potencial en condiciones normales de mercado que pueden tener los activos netos de un Fondo de Inversión, calculada con un horizonte de tiempo de 1 día y con nivel de confianza al 95% a dos colas basada en una simulación histórica no paramétrica de 501 observaciones históricas en los factores de riesgo.

Desempeño Histórico

Serie M3	Índice de Referencia: S&P/BMV Sovereign Funding Rate Bond Index.
-----------------	-------------------------------------------------------------------------

Tabla de Rendimientos nominales anualizados

	Último Mes	Últimos 3 Meses	Últimos 12 Meses	Mes Rto. Bajo	Mes Rto. Alto
RENDIMIENTO BRUTO	6.83 %	7.08 %	7.71 %	6.83 %	8.88 %
RENDIMIENTO NETO	5.07 %	5.31 %	6.15 %	5.07 %	7.47 %
TASA LIBRE DE RIESGO (CETES 28 DÍAS)	6.73 %	6.82 %	7.41 %	6.65 %	8.44 %
ÍNDICE DE REFERENCIA	6.76 %	7.00 %	7.65 %	6.76 %	8.79 %

-El rendimiento neto es después de comisiones y el que obtuvo el inversionista en el periodo.
 -La tasa libre de riesgo es una tasa que no incluye descuentos por comisiones o cualquier otro gasto.
 -El desempeño del Fondo de Inversión en el pasado, no necesariamente es indicativo del desempeño que tendrá la inversión en el futuro.

Régimen y Política de Inversión

a) Estrategia de Administración: Activa.

b) Montos máximos o mínimos de inversión de los principales activos objeto de inversión del Fondo:

	Mín	Máx
Activos objeto de inversión denominados en moneda nacional.	100%	
Fondos de Inversión en Instrumentos de Deuda.		80%
Reportos.		100%
Valores de fácil realización y/o valores con vencimiento menor a 3 meses.	40%	
Valores gubernamentales y/o bancarios denominados en moneda nacional.		100%

c) Política de Inversión: El Fondo podrá invertir en mercados nacionales e internacionales.

d) La base de referencia con la cual se compara el desempeño del Fondo es el fondeo gubernamental S&P/BMV Sovereign Funding Rate Bond Index, este índice se puede consultar en la página electrónica <http://www.valmer.com.mx/es/valmer/Bench SP Info>.

e) NTECT podrá invertir hasta el 100% de su activo neto en activos emitidos, avalados o aceptados por instituciones de crédito del mismo Consorcio o Grupo empresarial al que pertenezca su Sociedad Operadora de acuerdo con el régimen de inversión, cumpliendo con lo establecido en el artículo 6 fracción I de la CUF.

f) NTECT podrá celebrar operaciones de préstamo de valores con un plazo máximo de 1 año, con prórrogas por igual periodo.

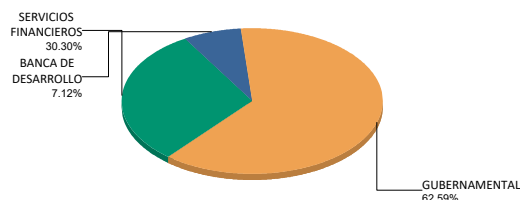
g) NTECT no invertirá en instrumentos financieros derivados, valores estructurados, FIBRAS o CKD's. NTECT podrá adquirir valores respaldados por activos tanto de emisoras nacionales como extranjeras.

Composición de la Cartera de Inversión

Principales inversiones al mes de mayo 2026

Clave de Pizarra	Activo Objeto de Inversión			Monto Miles de \$	%
	Emisora	Nombre/Subyacente	Tipo		
1 NTEGUB FF	F Banorte 3 FIID	Instru deuda guber CP	FONDO INV.	19,664,732	13.10%
2 040072 6927986	Chequera Pesos	N/A	CHEQUERA	10,490,755	6.99%
3 NTEGUB+ FF	F Banorte 1 FIID	Instrument deuda guber	FONDO INV.	6,694,810	4.46%
4 CETES 260611	CETES	N/A	REPORTO	6,068,520	4.04%
5 BONDES F 280127	BONDES F	N/A	REPORTO	5,558,172	3.70%
6 BONDES F 290322	BONDES F	N/A	REPORTO	5,547,877	3.69%
7 BACMEXT 26221	Banco Nal Com Ext	N/A	DEUDA	4,502,467	3.00%
8 BONDES F 261231	BONDES F	N/A	DEUDA	3,388,466	2.26%
9 BONDES F 261001	BONDES F	N/A	DEUDA	3,330,059	2.22%
10 BPAG91 300912	BONOS Prot Ahorro	N/A	REPORTO	2,995,075	1.99%
Cartera Total				150,167,350	100%

Por Sector de Actividad Económica



Comisiones y Remuneraciones por la Prestación de Servicios
Pagadas por el cliente

Concepto	Serie M3		Serie más representativa (F7)	
	%	\$	%	\$
INCUMPLIMIENTO PLAZO MÍNIMO DE PERMANENCIA	n/a	n/a	n/a	n/a
INCUMPLIMIENTO SALDO MÍNIMO DE INVERSIÓN	n/a	n/a	n/a	n/a
COMPRA DE ACCIONES	n/a	n/a	n/a	n/a
VENTA DE ACCIONES	n/a	n/a	n/a	n/a
SERVICIOS POR ASESORÍA	n/a	n/a	n/a	n/a
SERVICIO ADMINISTRACIÓN DE ACCIONES	n/a	n/a	n/a	n/a
OTRAS	n/a	n/a	n/a	n/a
Total	n/a	n/a	n/a	n/a

No aplica para ninguna serie accionaria.

Pagadas por el Fondo de Inversión

(cifras correspondientes al mes de mayo 2026)

Concepto	Serie M3		Serie más representativa (F7)	
	%	\$	%	\$
ADMINISTRACIÓN DE ACTIVOS	0.225	2.25	0.600	6.00
ADMINISTRACIÓN ACTIVOS / SOBRE DESEMPEÑO	n/a	n/a	n/a	n/a
DISTRIBUCIÓN DE ACCIONES	0.525	5.25	1.400	14.00
VALUACIÓN DE ACCIONES	0.001	0.01	0.001	0.01
DEPÓSITO DE ACCIONES DEL FI	0.000	0.00	0.000	0.00
DEPÓSITO DE ACTIVOS OBJETO DE INVERSIÓN	0.000	0.00	0.000	0.00
CONTABILIDAD	0.002	0.02	0.002	0.02
OTRAS	0.007	0.07	0.007	0.07
Total	0.760	7.60	2.010	20.10

*Porcentajes y cifras en pesos anualizados. Monto por cada \$1,000 pesos invertidos.

Otros incluye: proveedor de precios, calificadora, otros servicios administrativos, custodia, cuotas de CNBV, Bolsas de Valores y Auditoría Externa.

Información sobre comisiones y remuneraciones

Las comisiones por compra y venta de acciones pueden disminuir el monto total de su inversión. Esto implica que usted recibiría un monto menor después de una operación. Lo anterior, junto con las comisiones pagadas por el Fondo, representa una reducción del rendimiento total que recibiría por su inversión en el Fondo de Inversión.

Algunos prestadores de servicios pueden establecer acuerdos con el Fondo de Inversión y ofrecerle descuentos por sus servicios. Para conocer de su existencia y el posible beneficio para usted, pregunte con su distribuidor.

El Prospecto de Información al Público Inversionista contiene un mayor detalle de los conflictos de interés a los que pudiera estar sujeto cualquier prestador de servicios del Fondo de Inversión.

Políticas para la compraventa de acciones

Plazo mínimo de permanencia:	No tiene.	Liquidez:	Diaria (Todos los días hábiles).
Recepción de órdenes:	Todos los días hábiles.	Horario:	Apertura: 08:00 horas, tiempo del centro de México. Cierre: 14:30 horas, tiempo del centro de México.
Ejecución de operaciones:	Mismo día de la recepción.	Límites de recompra:	Hasta el 10% del activo neto del Fondo.
Liquidación de operaciones:	Mismo día.	Diferencial*:	Ultima subvaluación: 3 de diciembre de 2008, con un porcentaje de 1.5%, por condiciones de mercado.

*El Fondo de Inversión, ante condiciones desordenadas de mercado u operaciones inusuales, podrá aplicar a las operaciones de compraventa de sus acciones, un diferencial sobre el precio actualizado de valuación de dichas acciones, que haya determinado previamente, y conservarlo a favor de los inversionistas que permanezcan en el Fondo de Inversión.

Prestadores de Servicios

Operadora:	Operadora de Fondos Banorte, S.A. de C.V., Sociedad Operadora de Fondos de Inversión, Grupo Financiero Banorte.
Distribuidora:	Consultar Punto 2, inciso f) del Prospecto de Información.
Valuadora:	GAF Operadora, S.A. de C.V., Sociedad Operadora Limitada de Fondos de Inversión.
Institución Calificadora de Valores:	Fitch México, S.A. de C.V.
Proveedor de Precios:	Valuación Operativa y Referencias de Mercado, S.A. de C.V.

Advertencias

El Fondo de Inversión no cuenta con garantía alguna del Gobierno Federal, las entidades de la administración pública paraestatal, ni de la Sociedad Operadora ni del Grupo Financiero al que pertenece. La inversión en el Fondo de Inversión se encuentra respaldada hasta por el monto de su patrimonio.

La autorización de los Prospectos de Información al Público Inversionista no implica certificación sobre la bondad de las acciones que emitan o sobre la solvencia, liquidez, calidad crediticia o desempeño futuro de los Fondos, ni de los activos objeto de inversión que conforman su cartera.

Ningún intermediario financiero, apoderado para celebrar operaciones con el público, o cualquier otra persona, está autorizado para proporcionar información o hacer declaración alguna adicional al contenido del presente documento o el Prospecto de Información al Público Inversionista, por lo que deberán entenderse como no autorizados por el Fondo de Inversión.

Para más información, visite la página de internet de nuestra Sociedad Operadora y/o Distribuidoras, en donde podrá consultar el Prospecto de Información al Público Inversionista, así como la información actualizada sobre la cartera de inversiones del Fondo de Inversión.

El presente documento y el Prospecto de Información al Público Inversionista son los únicos documentos de venta que reconoce el Fondo de Inversión como válidos.

Centro de Atención al Inversionista

Contacto:	Centro de Contacto.
Teléfono:	800 493 2000
Horario:	08:30 a 18:00 horas, tiempo del centro de México.

Página(s) electrónica(s)

Operadora:	www.banorte.com/fondosdeinversion
Distribuidora:	www.banorte.com/fondosdeinversion

DOCUMENTO CON INFORMACIÓN CLAVE PARA LA INVERSIÓN

Fondo Banorte 4, S.A. de C.V. F.I.I.D. administrado por Operadora de Fondos Banorte, S.A. de C.V., Sociedad Operadora de Fondos de Inversión, GFB

Tipo:	INSTRUMENTOS DE DEUDA	Serie B, Clase Accionaria	Posibles Adquirentes	Monto Mínimo de Inversión (\$)
Categoría:	CORTO PLAZO (IDCP)	M2	PERSONAS MORALES	\$60,000,000.00
Clave de Pizarra:	NTECT			
Calificación:	AAAf/S1(mex) Escala de calificación de Calificadora y homogénea			
Fecha de Autorización:	16 enero 2026 <i>No. Oficio</i> 157/012/2026			

Importante: El valor de un Fondo de Inversión, cualquiera que sea su política de inversión, está sujeta a la fluctuación de los mercados, por lo que el inversionista puede obtener ganancias y pérdidas.

Objetivo de Inversión

NTECT invertirá en valores gubernamentales y bancarios, así como en depósitos bancarios de dinero a la vista que generen intereses, emitidos en el mercado local o en mercados internacionales, así como en valores de deuda a través de Fondos de Inversión; todos los valores estarán denominados en pesos y como inversión complementaria se podrá invertir en valores respaldados por activos, valores listados en el Sistema Internacional de Cotizaciones (SIC) y/o en valores extranjeros.

NTECT está orientado a pequeños, medianos y grandes inversionistas, personas físicas, personas morales, personas no sujetas a retención y Fondos de Inversión (considerando sus montos mínimos de inversión, su nivel de complejidad y sofisticación), que busquen inversiones de corto plazo, con un riesgo extremadamente bajo en función de su objetivo, estrategia y calificación.

El horizonte de inversión para el inversionista que compra acciones de NTECT es de corto plazo, por lo que se sugiere permanecer en el Fondo como mínimo un mes para obtener los beneficios de la estrategia.

Información Relevante

Los Fondos de Inversión no cuentan con Asamblea de Accionistas, Consejo de Administración o Comisario:

- Las funciones de la Asamblea de Accionistas, así como las actividades del Consejo de Administración están encomendadas a Operadora de Fondos Banorte, S.A. de C.V., Sociedad Operadora de Fondos de Inversión, Grupo Financiero Banorte.

- La vigilancia del Fondo está asignada al Contralor Normativo de la Sociedad Operadora.

Valor en riesgo (VaR) de la cartera de inversión respecto de sus activos netos: 0.05%, con un nivel de confianza del 95% a dos colas.

La pérdida máxima que en un escenario pesimista (5 en 100 veces) puede enfrentar el Fondo en un lapso de 1 día es de \$0.50 por cada \$1,000 pesos invertidos. (Este dato es solo una estimación y es válida únicamente en condiciones normales de mercado, las expectativas de pérdida podrían ser mayores, incluso por el monto total de la inversión realizada).

Se entiende por VaR a la pérdida máxima potencial en condiciones normales de mercado que pueden tener los activos netos de un Fondo de Inversión, calculada con un horizonte de tiempo de 1 día y con nivel de confianza al 95% a dos colas basada en una simulación histórica no paramétrica de 501 observaciones históricas en los factores de riesgo.

Desempeño Histórico

Serie M2	Índice de Referencia: S&P/BMV Sovereign Funding Rate Bond Index.
-----------------	-------------------------------------------------------------------------

Tabla de Rendimientos nominales anualizados

	Último Mes	Últimos 3 Meses	Últimos 12 Meses	Mes Rto. Bajo	Mes Rto. Alto
RENDIMIENTO BRUTO	6.83 %	7.08 %	7.71 %	6.83 %	8.88 %
RENDIMIENTO NETO	5.44 %	5.68 %	6.54 %	5.44 %	7.87 %
TASA LIBRE DE RIESGO (CETES 28 DÍAS)	6.73 %	6.82 %	7.41 %	6.65 %	8.44 %
ÍNDICE DE REFERENCIA	6.76 %	7.00 %	7.65 %	6.76 %	8.79 %

-El rendimiento neto es después de comisiones y el que obtuvo el inversionista en el periodo.
 -La tasa libre de riesgo es una tasa que no incluye descuentos por comisiones o cualquier otro gasto.
 -El desempeño del Fondo de Inversión en el pasado, no necesariamente es indicativo del desempeño que tendrá la inversión en el futuro.

Régimen y Política de Inversión

a) Estrategia de Administración: Activa.

b) Montos máximos o mínimos de inversión de los principales activos objeto de inversión del Fondo:

	Mín	Máx
Activos objeto de inversión denominados en moneda nacional.	100%	
Fondos de Inversión en Instrumentos de Deuda.		80%
Reportos.		100%
Valores de fácil realización y/o valores con vencimiento menor a 3 meses.	40%	
Valores gubernamentales y/o bancarios denominados en moneda nacional.		100%

c) Política de Inversión: El Fondo podrá invertir en mercados nacionales e internacionales.

d) La base de referencia con la cual se compara el desempeño del Fondo es el fondeo gubernamental S&P/BMV Sovereign Funding Rate Bond Index, este índice se puede consultar en la página electrónica <http://www.valmer.com.mx/es/valmer/Bench SP Info>.

e) NTECT podrá invertir hasta el 100% de su activo neto en activos emitidos, avalados o aceptados por instituciones de crédito del mismo Consorcio o Grupo empresarial al que pertenezca su Sociedad Operadora de acuerdo con el régimen de inversión, cumpliendo con lo establecido en el artículo 6 fracción I de la CUIFI.

f) NTECT podrá celebrar operaciones de préstamo de valores con un plazo máximo de 1 año, con prórrogas por igual periodo.

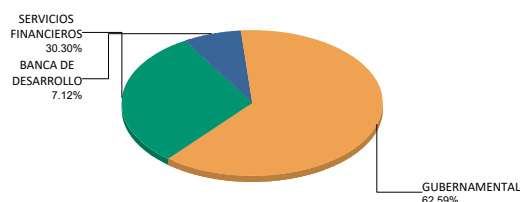
g) NTECT no invertirá en instrumentos financieros derivados, valores estructurados, FIBRAS o CKD's. NTECT podrá adquirir valores respaldados por activos tanto de emisoras nacionales como extranjeras.

Composición de la Cartera de Inversión

Principales inversiones al mes de mayo 2026

Clave de Pizarra	Activo Objeto de Inversión			Monto Miles de \$	%
	Emisora	Nombre/Subyacente	Tipo		
1 NTEGUB FF	F Banorte 3 FIID	Instru deuda guber CP	FONDO INV.	19,664,732	13.10%
2 040072 6927986	Chequera Pesos	N/A	CHEQUERA	10,490,755	6.99%
3 NTEGUB+ FF	F Banorte 1 FIID	Instrument deuda guber	FONDO INV.	6,694,810	4.46%
4 CETES 260611	CETES	N/A	REPORTO	6,068,520	4.04%
5 BONDES F 280127	BONDES F	N/A	REPORTO	5,558,172	3.70%
6 BONDES F 290322	BONDES F	N/A	REPORTO	5,547,877	3.69%
7 BACMEXT 26221	Banco Nal Com Ext	N/A	DEUDA	4,502,467	3.00%
8 BONDES F 261231	BONDES F	N/A	DEUDA	3,388,466	2.26%
9 BONDES F 261001	BONDES F	N/A	DEUDA	3,330,059	2.22%
10 BPAG91 300912	BONOS Prot Ahorro	N/A	REPORTO	2,995,075	1.99%
Cartera Total				150,167,350	100%

Por Sector de Actividad Económica



Comisiones y Remuneraciones por la Prestación de Servicios
Pagadas por el cliente

Concepto	Serie M2		Serie más representativa (F7)	
	%	\$	%	\$
INCUMPLIMIENTO PLAZO MÍNIMO DE PERMANENCIA	n/a	n/a	n/a	n/a
INCUMPLIMIENTO SALDO MÍNIMO DE INVERSIÓN	n/a	n/a	n/a	n/a
COMPRA DE ACCIONES	n/a	n/a	n/a	n/a
VENTA DE ACCIONES	n/a	n/a	n/a	n/a
SERVICIOS POR ASESORÍA	n/a	n/a	n/a	n/a
SERVICIO ADMINISTRACIÓN DE ACCIONES	n/a	n/a	n/a	n/a
OTRAS	n/a	n/a	n/a	n/a
Total	n/a	n/a	n/a	n/a

No aplica para ninguna serie accionaria.

Pagadas por el Fondo de Inversión

(cifras correspondientes al mes de mayo 2026)

Concepto	Serie M2		Serie más representativa (F7)	
	%	\$	%	\$
ADMINISTRACIÓN DE ACTIVOS	0.120	1.20	0.600	6.00
ADMINISTRACIÓN ACTIVOS / SOBRE DESEMPEÑO	n/a	n/a	n/a	n/a
DISTRIBUCIÓN DE ACCIONES	0.280	2.80	1.400	14.00
VALUACIÓN DE ACCIONES	0.001	0.01	0.001	0.01
DEPÓSITO DE ACCIONES DEL FI	0.000	0.00	0.000	0.00
DEPÓSITO DE ACTIVOS OBJETO DE INVERSIÓN	0.000	0.00	0.000	0.00
CONTABILIDAD	0.002	0.02	0.002	0.02
OTRAS	0.007	0.07	0.007	0.07
Total	0.410	4.10	2.010	20.10

*Porcentajes y cifras en pesos anualizados. Monto por cada \$1,000 pesos invertidos.

Otros incluye: proveedor de precios, calificadora, otros servicios administrativos, custodia, cuotas de CNBV, Bolsas de Valores y Auditoría Externa.

Información sobre comisiones y remuneraciones

Las comisiones por compra y venta de acciones pueden disminuir el monto total de su inversión. Esto implica que usted recibiría un monto menor después de una operación. Lo anterior, junto con las comisiones pagadas por el Fondo, representa una reducción del rendimiento total que recibiría por su inversión en el Fondo de Inversión.

Algunos prestadores de servicios pueden establecer acuerdos con el Fondo de Inversión y ofrecerle descuentos por sus servicios. Para conocer de su existencia y el posible beneficio para usted, pregunte con su distribuidor.

El Prospecto de Información al Público Inversionista contiene un mayor detalle de los conflictos de interés a los que pudiera estar sujeto cualquier prestador de servicios del Fondo de Inversión.

Políticas para la compraventa de acciones

Plazo mínimo de permanencia:	No tiene.	Liquidez:	Diaria (Todos los días hábiles).
Recepción de órdenes:	Todos los días hábiles.	Horario:	Apertura: 08:00 horas, tiempo del centro de México. Cierre: 14:30 horas, tiempo del centro de México.
Ejecución de operaciones:	Mismo día de la recepción.	Límites de recompra:	Hasta el 10% del activo neto del Fondo.
Liquidación de operaciones:	Mismo día.	Diferencial*:	Ultima subvaluación: 3 de diciembre de 2008, con un porcentaje de 1.5%, por condiciones de mercado.

*El Fondo de Inversión, ante condiciones desordenadas de mercado u operaciones inusuales, podrá aplicar a las operaciones de compraventa de sus acciones, un diferencial sobre el precio actualizado de valuación de dichas acciones, que haya determinado previamente, y conservarlo a favor de los inversionistas que permanezcan en el Fondo de Inversión.

Prestadores de Servicios

Operadora:	Operadora de Fondos Banorte, S.A. de C.V., Sociedad Operadora de Fondos de Inversión, Grupo Financiero Banorte.
Distribuidora:	Consultar Punto 2, inciso f) del Prospecto de Información.
Valuadora:	GAF Operadora, S.A. de C.V., Sociedad Operadora Limitada de Fondos de Inversión.
Institución Calificadora de Valores:	Fitch México, S.A. de C.V.
Proveedor de Precios:	Valuación Operativa y Referencias de Mercado, S.A. de C.V.

Advertencias

El Fondo de Inversión no cuenta con garantía alguna del Gobierno Federal, las entidades de la administración pública paraestatal, ni de la Sociedad Operadora ni del Grupo Financiero al que pertenece. La inversión en el Fondo de Inversión se encuentra respaldada hasta por el monto de su patrimonio.

La autorización de los Prospectos de Información al Público Inversionista no implica certificación sobre la bondad de las acciones que emitan o sobre la solvencia, liquidez, calidad crediticia o desempeño futuro de los Fondos, ni de los activos objeto de inversión que conforman su cartera.

Ningún intermediario financiero, apoderado para celebrar operaciones con el público, o cualquier otra persona, está autorizado para proporcionar información o hacer declaración alguna adicional al contenido del presente documento o el Prospecto de Información al Público Inversionista, por lo que deberán entenderse como no autorizados por el Fondo de Inversión.

Para más información, visite la página de internet de nuestra Sociedad Operadora y/o Distribuidoras, en donde podrá consultar el Prospecto de Información al Público Inversionista, así como la información actualizada sobre la cartera de inversiones del Fondo de Inversión.

El presente documento y el Prospecto de Información al Público Inversionista son los únicos documentos de venta que reconoce el Fondo de Inversión como válidos.

Centro de Atención al Inversionista

Contacto:	Centro de Contacto.
Teléfono:	800 493 2000
Horario:	08:30 a 18:00 horas, tiempo del centro de México.

Página(s) electrónica(s)

Operadora:	www.banorte.com/fondosdeinversion
Distribuidora:	www.banorte.com/fondosdeinversion

DOCUMENTO CON INFORMACIÓN CLAVE PARA LA INVERSIÓN

Fondo Banorte 4, S.A. de C.V. F.I.I.D. administrado por Operadora de Fondos Banorte, S.A. de C.V., Sociedad Operadora de Fondos de Inversión, GFB

Tipo:	INSTRUMENTOS DE DEUDA	Serie B, Clase Accionaria	Posibles Adquirentes	Monto Mínimo de Inversión (\$)
Categoría:	CORTO PLAZO (IDCP)	M1	PERSONAS MORALES	\$125,000,000.00
Clave de Pizarra:	NTECT			
Calificación:	AAAf/S1(mex) Escala de calificación de Calificadora y homogénea			
Fecha de Autorización:	16 enero 2026 <i>No. Oficio</i> 157/012/2026			

Importante: El valor de un Fondo de Inversión, cualquiera que sea su política de inversión, está sujeta a la fluctuación de los mercados, por lo que el inversionista puede obtener ganancias y pérdidas.

Objetivo de Inversión

NTECT invertirá en valores gubernamentales y bancarios, así como en depósitos bancarios de dinero a la vista que generen intereses, emitidos en el mercado local o en mercados internacionales, así como en valores de deuda a través de Fondos de Inversión; todos los valores estarán denominados en pesos y como inversión complementaria se podrá invertir en valores respaldados por activos, valores listados en el Sistema Internacional de Cotizaciones (SIC) y/o en valores extranjeros.

NTECT está orientado a pequeños, medianos y grandes inversionistas, personas físicas, personas morales, personas no sujetas a retención y Fondos de Inversión (considerando sus montos mínimos de inversión, su nivel de complejidad y sofisticación), que busquen inversiones de corto plazo, con un riesgo extremadamente bajo en función de su objetivo, estrategia y calificación.

El horizonte de inversión para el inversionista que compra acciones de NTECT es de corto plazo, por lo que se sugiere permanecer en el Fondo como mínimo un mes para obtener los beneficios de la estrategia.

Información Relevante

Los Fondos de Inversión no cuentan con Asamblea de Accionistas, Consejo de Administración o Comisario:

- Las funciones de la Asamblea de Accionistas, así como las actividades del Consejo de Administración están encomendadas a Operadora de Fondos Banorte, S.A. de C.V., Sociedad Operadora de Fondos de Inversión, Grupo Financiero Banorte.

- La vigilancia del Fondo está asignada al Contralor Normativo de la Sociedad Operadora.

Valor en riesgo (VaR) de la cartera de inversión respecto de sus activos netos: 0.05%, con un nivel de confianza del 95% a dos colas.

La pérdida máxima que en un escenario pesimista (5 en 100 veces) puede enfrentar el Fondo en un lapso de 1 día es de \$0.50 por cada \$1,000 pesos invertidos. (Este dato es solo una estimación y es válida únicamente en condiciones normales de mercado, las expectativas de pérdida podrían ser mayores, incluso por el monto total de la inversión realizada).

Se entiende por VaR a la pérdida máxima potencial en condiciones normales de mercado que pueden tener los activos netos de un Fondo de Inversión, calculada con un horizonte de tiempo de 1 día y con nivel de confianza al 95% a dos colas basada en una simulación histórica no paramétrica de 501 observaciones históricas en los factores de riesgo.

Desempeño Histórico

Serie M1	Índice de Referencia: S&P/BMV Sovereign Funding Rate Bond Index.
-----------------	-------------------------------------------------------------------------

Tabla de Rendimientos nominales anualizados

	Último Mes	Últimos 3 Meses	Últimos 12 Meses	Mes Rto. Bajo	Mes Rto. Alto
RENDIMIENTO BRUTO	6.83 %	7.08 %	7.71 %	6.83 %	8.88 %
RENDIMIENTO NETO	5.63 %	5.87 %	6.73 %	5.63 %	8.06 %
TASA LIBRE DE RIESGO (CETES 28 DÍAS)	6.73 %	6.82 %	7.41 %	6.65 %	8.44 %
ÍNDICE DE REFERENCIA	6.76 %	7.00 %	7.65 %	6.76 %	8.79 %

-El rendimiento neto es después de comisiones y el que obtuvo el inversionista en el periodo.
 -La tasa libre de riesgo es una tasa que no incluye descuentos por comisiones o cualquier otro gasto.
 -El desempeño del Fondo de Inversión en el pasado, no necesariamente es indicativo del desempeño que tendrá la inversión en el futuro.

Régimen y Política de Inversión

a) Estrategia de Administración: Activa.

b) Montos máximos o mínimos de inversión de los principales activos objeto de inversión del Fondo:

	Mín	Máx
Activos objeto de inversión denominados en moneda nacional.	100%	
Fondos de Inversión en Instrumentos de Deuda.		80%
Reportos.		100%
Valores de fácil realización y/o valores con vencimiento menor a 3 meses.	40%	
Valores gubernamentales y/o bancarios denominados en moneda nacional.		100%

c) Política de Inversión: El Fondo podrá invertir en mercados nacionales e internacionales.

d) La base de referencia con la cual se compara el desempeño del Fondo es el fondeo gubernamental S&P/BMV Sovereign Funding Rate Bond Index, este índice se puede consultar en la página electrónica <http://www.valmer.com.mx/es/valmer/Bench SP Info>.

e) NTECT podrá invertir hasta el 100% de su activo neto en activos emitidos, avalados o aceptados por instituciones de crédito del mismo Consorcio o Grupo empresarial al que pertenezca su Sociedad Operadora de acuerdo con el régimen de inversión, cumpliendo con lo establecido en el artículo 6 fracción I de la CUF.

f) NTECT podrá celebrar operaciones de préstamo de valores con un plazo máximo de 1 año, con prórrogas por igual periodo.

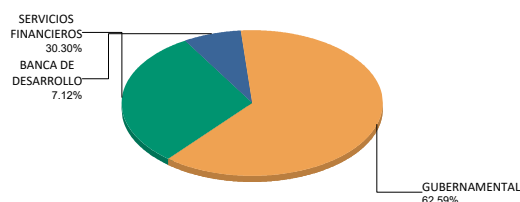
g) NTECT no invertirá en instrumentos financieros derivados, valores estructurados, FIBRAS o CKD's. NTECT podrá adquirir valores respaldados por activos tanto de emisoras nacionales como extranjeras.

Composición de la Cartera de Inversión

Principales inversiones al mes de mayo 2026

Clave de Pizarra	Activo Objeto de Inversión			Monto Miles de \$	%
	Emisora	Nombre/Subyacente	Tipo		
1 NTEGUB FF	F Banorte 3 FIID	Instru deuda guber CP	FONDO INV.	19,664,732	13.10%
2 040072 6927986	Chequera Pesos	N/A	CHEQUERA	10,490,755	6.99%
3 NTEGUB+ FF	F Banorte 1 FIID	Instrument deuda guber	FONDO INV.	6,694,810	4.46%
4 CETES 260611	CETES	N/A	REPORTO	6,068,520	4.04%
5 BONDES F 280127	BONDES F	N/A	REPORTO	5,558,172	3.70%
6 BONDES F 290322	BONDES F	N/A	REPORTO	5,547,877	3.69%
7 BACMEXT 26221	Banco Nal Com Ext	N/A	DEUDA	4,502,467	3.00%
8 BONDES F 261231	BONDES F	N/A	DEUDA	3,388,466	2.26%
9 BONDES F 261001	BONDES F	N/A	DEUDA	3,330,059	2.22%
10 BPAG91 300912	BONOS Prot Ahorro	N/A	REPORTO	2,995,075	1.99%
Cartera Total				150,167,350	100%

Por Sector de Actividad Económica



Comisiones y Remuneraciones por la Prestación de Servicios
Pagadas por el cliente

Concepto	Serie M1		Serie más representativa (F7)	
	%	\$	%	\$
INCUMPLIMIENTO PLAZO MÍNIMO DE PERMANENCIA	n/a	n/a	n/a	n/a
INCUMPLIMIENTO SALDO MÍNIMO DE INVERSIÓN	n/a	n/a	n/a	n/a
COMPRA DE ACCIONES	n/a	n/a	n/a	n/a
VENTA DE ACCIONES	n/a	n/a	n/a	n/a
SERVICIOS POR ASESORÍA	n/a	n/a	n/a	n/a
SERVICIO ADMINISTRACIÓN DE ACCIONES	n/a	n/a	n/a	n/a
OTRAS	n/a	n/a	n/a	n/a
Total	n/a	n/a	n/a	n/a

No aplica para ninguna serie accionaria.

Pagadas por el Fondo de Inversión

(cifras correspondientes al mes de mayo 2026)

Concepto	Serie M1		Serie más representativa (F7)	
	%	\$	%	\$
ADMINISTRACIÓN DE ACTIVOS	0.075	0.75	0.600	6.00
ADMINISTRACIÓN ACTIVOS / SOBRE DESEMPEÑO	n/a	n/a	n/a	n/a
DISTRIBUCIÓN DE ACCIONES	0.175	1.75	1.400	14.00
VALUACIÓN DE ACCIONES	0.001	0.01	0.001	0.01
DEPÓSITO DE ACCIONES DEL FI	0.000	0.00	0.000	0.00
DEPÓSITO DE ACTIVOS OBJETO DE INVERSIÓN	0.000	0.00	0.000	0.00
CONTABILIDAD	0.002	0.02	0.002	0.02
OTRAS	0.007	0.07	0.007	0.07
Total	0.260	2.60	2.010	20.10

*Porcentajes y cifras en pesos anualizados. Monto por cada \$1,000 pesos invertidos.

Otros incluye: proveedor de precios, calificadora, otros servicios administrativos, custodia, cuotas de CNBV, Bolsas de Valores y Auditoría Externa.

Información sobre comisiones y remuneraciones

Las comisiones por compra y venta de acciones pueden disminuir el monto total de su inversión. Esto implica que usted recibiría un monto menor después de una operación. Lo anterior, junto con las comisiones pagadas por el Fondo, representa una reducción del rendimiento total que recibiría por su inversión en el Fondo de Inversión.

Algunos prestadores de servicios pueden establecer acuerdos con el Fondo de Inversión y ofrecerle descuentos por sus servicios. Para conocer de su existencia y el posible beneficio para usted, pregunte con su distribuidor.

El Prospecto de Información al Público Inversionista contiene un mayor detalle de los conflictos de interés a los que pudiera estar sujeto cualquier prestador de servicios del Fondo de Inversión.

Políticas para la compraventa de acciones

Plazo mínimo de permanencia:	No tiene.	Liquidez:	Diaria (Todos los días hábiles).
Recepción de órdenes:	Todos los días hábiles.	Horario:	Apertura: 08:00 horas, tiempo del centro de México. Cierre: 14:30 horas, tiempo del centro de México.
Ejecución de operaciones:	Mismo día de la recepción.	Límites de recompra:	Hasta el 10% del activo neto del Fondo.
Liquidación de operaciones:	Mismo día.	Diferencial*:	Ultima subvaluación: 3 de diciembre de 2008, con un porcentaje de 1.5%, por condiciones de mercado.

*El Fondo de Inversión, ante condiciones desordenadas de mercado u operaciones inusuales, podrá aplicar a las operaciones de compraventa de sus acciones, un diferencial sobre el precio actualizado de valuación de dichas acciones, que haya determinado previamente, y conservarlo a favor de los inversionistas que permanezcan en el Fondo de Inversión.

Prestadores de Servicios

Operadora:	Operadora de Fondos Banorte, S.A. de C.V., Sociedad Operadora de Fondos de Inversión, Grupo Financiero Banorte.
Distribuidora:	Consultar Punto 2, inciso f) del Prospecto de Información.
Valuadora:	GAF Operadora, S.A. de C.V., Sociedad Operadora Limitada de Fondos de Inversión.
Institución Calificadora de Valores:	Fitch México, S.A. de C.V.
Proveedor de Precios:	Valuación Operativa y Referencias de Mercado, S.A. de C.V.

Advertencias

El Fondo de Inversión no cuenta con garantía alguna del Gobierno Federal, las entidades de la administración pública paraestatal, ni de la Sociedad Operadora ni del Grupo Financiero al que pertenece. La inversión en el Fondo de Inversión se encuentra respaldada hasta por el monto de su patrimonio.

La autorización de los Prospectos de Información al Público Inversionista no implica certificación sobre la bondad de las acciones que emitan o sobre la solvencia, liquidez, calidad crediticia o desempeño futuro de los Fondos, ni de los activos objeto de inversión que conforman su cartera.

Ningún intermediario financiero, apoderado para celebrar operaciones con el público, o cualquier otra persona, está autorizado para proporcionar información o hacer declaración alguna adicional al contenido del presente documento o el Prospecto de Información al Público Inversionista, por lo que deberán entenderse como no autorizados por el Fondo de Inversión.

Para más información, visite la página de internet de nuestra Sociedad Operadora y/o Distribuidoras, en donde podrá consultar el Prospecto de Información al Público Inversionista, así como la información actualizada sobre la cartera de inversiones del Fondo de Inversión.

El presente documento y el Prospecto de Información al Público Inversionista son los únicos documentos de venta que reconoce el Fondo de Inversión como válidos.

Centro de Atención al Inversionista

Contacto:	Centro de Contacto.
Teléfono:	800 493 2000
Horario:	08:30 a 18:00 horas, tiempo del centro de México.

Página(s) electrónica(s)

Operadora:	www.banorte.com/fondosdeinversion
Distribuidora:	www.banorte.com/fondosdeinversion

DOCUMENTO CON INFORMACIÓN CLAVE PARA LA INVERSIÓN

Fondo Banorte 4, S.A. de C.V. F.I.I.D. administrado por Operadora de Fondos Banorte, S.A. de C.V., Sociedad Operadora de Fondos de Inversión, GFB

Tipo:	INSTRUMENTOS DE DEUDA	Serie B, Clase Accionaria	Posibles Adquirentes	Monto Mínimo de Inversión (\$)
Categoría:	CORTO PLAZO (IDCP)	APIM	PERSONAS MORALES (artículo 106 fracción IV, inciso b) de CUFI)	Sin monto mínimo de inversión
Clave de Pizarra:	NTECT			
Calificación:	AAAf/S1(mex) Escala de calificación de Calificadora y homogénea			
Fecha de Autorización:	16 enero 2026 No. Oficio 157/012/2026			

Importante: El valor de un Fondo de Inversión, cualquiera que sea su política de inversión, está sujeta a la fluctuación de los mercados, por lo que el inversionista puede obtener ganancias y pérdidas.

Objetivo de Inversión

NTECT invertirá en valores gubernamentales y bancarios, así como en depósitos bancarios de dinero a la vista que generen intereses, emitidos en el mercado local o en mercados internacionales, así como en valores de deuda a través de Fondos de Inversión; todos los valores estarán denominados en pesos y como inversión complementaria se podrá invertir en valores respaldados por activos, valores listados en el Sistema Internacional de Cotizaciones (SIC) y/o en valores extranjeros.

NTECT está orientado a pequeños, medianos y grandes inversionistas, personas físicas, personas morales, personas no sujetas a retención y Fondos de Inversión (considerando sus montos mínimos de inversión, su nivel de complejidad y sofisticación), que busquen inversiones de corto plazo, con un riesgo extremadamente bajo en función de su objetivo, estrategia y calificación.

El horizonte de inversión para el inversionista que compra acciones de NTECT es de corto plazo, por lo que se sugiere permanecer en el Fondo como mínimo un mes para obtener los beneficios de la estrategia.

Información Relevante

Los Fondos de Inversión no cuentan con Asamblea de Accionistas, Consejo de Administración o Comisario:

- Las funciones de la Asamblea de Accionistas, así como las actividades del Consejo de Administración están encomendadas a Operadora de Fondos Banorte, S.A. de C.V., Sociedad Operadora de Fondos de Inversión, Grupo Financiero Banorte.

- La vigilancia del Fondo está asignada al Contralor Normativo de la Sociedad Operadora.

Valor en riesgo (VaR) de la cartera de inversión respecto de sus activos netos: 0.05%, con un nivel de confianza del 95% a dos colas.

La pérdida máxima que en un escenario pesimista (5 en 100 veces) puede enfrentar el Fondo en un lapso de 1 día es de \$0.50 por cada \$1,000 pesos invertidos. (Este dato es solo una estimación y es válida únicamente en condiciones normales de mercado, las expectativas de pérdida podrían ser mayores, incluso por el monto total de la inversión realizada).

Se entiende por VaR a la pérdida máxima potencial en condiciones normales de mercado que pueden tener los activos netos de un Fondo de Inversión, calculada con un horizonte de tiempo de 1 día y con nivel de confianza al 95% a dos colas basada en una simulación histórica no paramétrica de 501 observaciones históricas en los factores de riesgo.

Desempeño Histórico

Serie APIM	Índice de Referencia: S&P/BMV Sovereign Funding Rate Bond Index.
------------	------------------------------------------------------------------

Tabla de Rendimientos nominales anualizados

	Último Mes	Últimos 3 Meses	Últimos 12 Meses	Mes Rto. Bajo	Mes Rto. Alto
RENDIMIENTO BRUTO	6.83 %	7.08 %	7.71 %	6.83 %	8.88 %
RENDIMIENTO NETO	5.90 %	6.15 %	7.01 %	5.90 %	8.35 %
TASA LIBRE DE RIESGO (CETES 28 DÍAS)	6.73 %	6.82 %	7.41 %	6.65 %	8.44 %
ÍNDICE DE REFERENCIA	6.76 %	7.00 %	7.65 %	6.76 %	8.79 %

-El rendimiento neto es después de comisiones y el que obtuvo el inversionista en el periodo.
 -La tasa libre de riesgo es una tasa que no incluye descuentos por comisiones o cualquier otro gasto.
 -El desempeño del Fondo de Inversión en el pasado, no necesariamente es indicativo del desempeño que tendrá la inversión en el futuro.

Régimen y Política de Inversión

a) Estrategia de Administración: Activa.

b) Montos máximos o mínimos de inversión de los principales activos objeto de inversión del Fondo:

	Mín	Máx
Activos objeto de inversión denominados en moneda nacional.	100%	
Fondos de Inversión en Instrumentos de Deuda.		80%
Reportos.		100%
Valores de fácil realización y/o valores con vencimiento menor a 3 meses.	40%	
Valores gubernamentales y/o bancarios denominados en moneda nacional.		100%

c) Política de Inversión: El Fondo podrá invertir en mercados nacionales e internacionales.

d) La base de referencia con la cual se compara el desempeño del Fondo es el fondeo gubernamental S&P/BMV Sovereign Funding Rate Bond Index, este índice se puede consultar en la página electrónica <http://www.valmer.com.mx/es/valmer/Bench SP Info>.

e) NTECT podrá invertir hasta el 100% de su activo neto en activos emitidos, avalados o aceptados por instituciones de crédito del mismo Consorcio o Grupo empresarial al que pertenezca su Sociedad Operadora de acuerdo con el régimen de inversión, cumpliendo con lo establecido en el artículo 6 fracción I de la CUFI.

f) NTECT podrá celebrar operaciones de préstamo de valores con un plazo máximo de 1 año, con prórrogas por igual periodo.

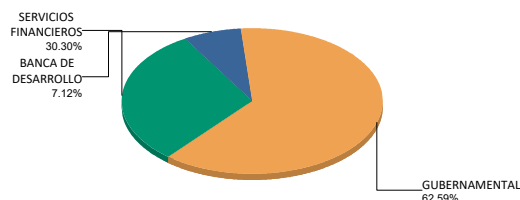
g) NTECT no invertirá en instrumentos financieros derivados, valores estructurados, FIBRAS o CKD's. NTECT podrá adquirir valores respaldados por activos tanto de emisoras nacionales como extranjeras.

Composición de la Cartera de Inversión

Principales inversiones al mes de mayo 2026

Clave de Pizarra	Activo Objeto de Inversión			Monto Miles de \$	%
	Emisora	Nombre/Subyacente	Tipo		
1 NTEGUB FF	F Banorte 3 FIID	Instru deuda guber CP	FONDO INV.	19,664,732	13.10%
2 040072 6927986	Chequera Pesos	N/A	CHEQUERA	10,490,755	6.99%
3 NTEGUB+ FF	F Banorte 1 FIID	Instrument deuda guber	FONDO INV.	6,694,810	4.46%
4 CETES 260611	CETES	N/A	REPORTO	6,068,520	4.04%
5 BONDES F 280127	BONDES F	N/A	REPORTO	5,558,172	3.70%
6 BONDES F 290322	BONDES F	N/A	REPORTO	5,547,877	3.69%
7 BACMEXT 26221	Banco Nal Com Ext	N/A	DEUDA	4,502,467	3.00%
8 BONDES F 261231	BONDES F	N/A	DEUDA	3,388,466	2.26%
9 BONDES F 261001	BONDES F	N/A	DEUDA	3,330,059	2.22%
10 BPAG91 300912	BONOS Prot Ahorro	N/A	REPORTO	2,995,075	1.99%
Cartera Total				150,167,350	100%

Por Sector de Actividad Económica



Comisiones y Remuneraciones por la Prestación de Servicios
Pagadas por el cliente

Concepto	Serie APIM		Serie más representativa (F7)	
	%	\$	%	\$
INCUMPLIMIENTO PLAZO MÍNIMO DE PERMANENCIA	n/a	n/a	n/a	n/a
INCUMPLIMIENTO SALDO MÍNIMO DE INVERSIÓN	n/a	n/a	n/a	n/a
COMPRA DE ACCIONES	n/a	n/a	n/a	n/a
VENTA DE ACCIONES	n/a	n/a	n/a	n/a
SERVICIOS POR ASESORÍA	n/a	n/a	n/a	n/a
SERVICIO ADMINISTRACIÓN DE ACCIONES	n/a	n/a	n/a	n/a
OTRAS	n/a	n/a	n/a	n/a
Total	n/a	n/a	n/a	n/a

No aplica para ninguna serie accionaria.

Pagadas por el Fondo de Inversión

(cifras correspondientes al mes de mayo 2026)

Concepto	Serie APIM		Serie más representativa (F7)	
	%	\$	%	\$
ADMINISTRACIÓN DE ACTIVOS	0.000	0.00	0.600	6.00
ADMINISTRACIÓN ACTIVOS / SOBRE DESEMPEÑO	n/a	n/a	n/a	n/a
DISTRIBUCIÓN DE ACCIONES	0.000	0.00	1.400	14.00
VALUACIÓN DE ACCIONES	0.001	0.01	0.001	0.01
DEPÓSITO DE ACCIONES DEL FI	0.000	0.00	0.000	0.00
DEPÓSITO DE ACTIVOS OBJETO DE INVERSIÓN	0.000	0.00	0.000	0.00
CONTABILIDAD	0.002	0.02	0.002	0.02
OTRAS	0.007	0.07	0.007	0.07
Total	0.010	0.10	2.010	20.10

*Porcentajes y cifras en pesos anualizados. Monto por cada \$1,000 pesos invertidos.

Otros incluye: proveedor de precios, calificadora, otros servicios administrativos, custodia, cuotas de CNBV, Bolsas de Valores y Auditoría Externa.

Información sobre comisiones y remuneraciones

Las comisiones por compra y venta de acciones pueden disminuir el monto total de su inversión. Esto implica que usted recibiría un monto menor después de una operación. Lo anterior, junto con las comisiones pagadas por el Fondo, representa una reducción del rendimiento total que recibiría por su inversión en el Fondo de Inversión.

Algunos prestadores de servicios pueden establecer acuerdos con el Fondo de Inversión y ofrecerle descuentos por sus servicios. Para conocer de su existencia y el posible beneficio para usted, pregunte con su distribuidor.

El Prospecto de Información al Público Inversionista contiene un mayor detalle de los conflictos de interés a los que pudiera estar sujeto cualquier prestador de servicios del Fondo de Inversión.

Políticas para la compraventa de acciones

Plazo mínimo de permanencia:	No tiene.	Liquidez:	Diaria (Todos los días hábiles).
Recepción de órdenes:	Todos los días hábiles.	Horario:	Apertura: 08:00 horas, tiempo del centro de México. Cierre: 14:30 horas, tiempo del centro de México.
Ejecución de operaciones:	Mismo día de la recepción.	Límites de recompra:	Hasta el 10% del activo neto del Fondo.
Liquidación de operaciones:	Mismo día.	Diferencial*:	Ultima subvaluación: 3 de diciembre de 2008, con un porcentaje de 1.5%, por condiciones de mercado.

*El Fondo de Inversión, ante condiciones desordenadas de mercado u operaciones inusuales, podrá aplicar a las operaciones de compraventa de sus acciones, un diferencial sobre el precio actualizado de valuación de dichas acciones, que haya determinado previamente, y conservarlo a favor de los inversionistas que permanezcan en el Fondo de Inversión.

Prestadores de Servicios

Operadora:	Operadora de Fondos Banorte, S.A. de C.V., Sociedad Operadora de Fondos de Inversión, Grupo Financiero Banorte.
Distribuidora:	Consultar Punto 2, inciso f) del Prospecto de Información.
Valuadora:	GAF Operadora, S.A. de C.V., Sociedad Operadora Limitada de Fondos de Inversión.
Institución Calificadora de Valores:	Fitch México, S.A. de C.V.
Proveedor de Precios:	Valuación Operativa y Referencias de Mercado, S.A. de C.V.

Advertencias

El Fondo de Inversión no cuenta con garantía alguna del Gobierno Federal, las entidades de la administración pública paraestatal, ni de la Sociedad Operadora ni del Grupo Financiero al que pertenece. La inversión en el Fondo de Inversión se encuentra respaldada hasta por el monto de su patrimonio.

La autorización de los Prospectos de Información al Público Inversionista no implica certificación sobre la bondad de las acciones que emitan o sobre la solvencia, liquidez, calidad crediticia o desempeño futuro de los Fondos, ni de los activos objeto de inversión que conforman su cartera.

Ningún intermediario financiero, apoderado para celebrar operaciones con el público, o cualquier otra persona, está autorizado para proporcionar información o hacer declaración alguna adicional al contenido del presente documento o el Prospecto de Información al Público Inversionista, por lo que deberán entenderse como no autorizados por el Fondo de Inversión.

Para más información, visite la página de internet de nuestra Sociedad Operadora y/o Distribuidoras, en donde podrá consultar el Prospecto de Información al Público Inversionista, así como la información actualizada sobre la cartera de inversiones del Fondo de Inversión.

El presente documento y el Prospecto de Información al Público Inversionista son los únicos documentos de venta que reconoce el Fondo de Inversión como válidos.

Centro de Atención al Inversionista

Contacto:	Centro de Contacto.
Teléfono:	800 493 2000
Horario:	08:30 a 18:00 horas, tiempo del centro de México.

Página(s) electrónica(s)

Operadora:	www.banorte.com/fondosdeinversion
Distribuidora:	www.banorte.com/fondosdeinversion

DOCUMENTO CON INFORMACIÓN CLAVE PARA LA INVERSIÓN

Fondo Banorte 4, S.A. de C.V. F.I.I.D. administrado por Operadora de Fondos Banorte, S.A. de C.V., Sociedad Operadora de Fondos de Inversión, GFB

Tipo:	INSTRUMENTOS DE DEUDA	Serie B, Clase Accionaria	Posibles Adquirentes	Monto Mínimo de Inversión (\$)
Categoría:	CORTO PLAZO (IDCP)	FF	FONDOS DE INVERSIÓN ADMINISTRADOS POR OPERADORA DE FONDOS BANORTE	Sin monto mínimo de inversión
Clave de Pizarra:	NTECT			
Calificación:	AAAf/S1(mex) Escala de calificación de Calificadora y homogénea			
Fecha de Autorización:	16 enero 2026 <i>No. Oficio</i> 157/012/2026			

Importante: El valor de un Fondo de Inversión, cualquiera que sea su política de inversión, está sujeta a la fluctuación de los mercados, por lo que el inversionista puede obtener ganancias y pérdidas.

Objetivo de Inversión

NTECT invertirá en valores gubernamentales y bancarios, así como en depósitos bancarios de dinero a la vista que generen intereses, emitidos en el mercado local o en mercados internacionales, así como en valores de deuda a través de Fondos de Inversión; todos los valores estarán denominados en pesos y como inversión complementaria se podrá invertir en valores respaldados por activos, valores listados en el Sistema Internacional de Cotizaciones (SIC) y/o en valores extranjeros.

NTECT está orientado a pequeños, medianos y grandes inversionistas, personas físicas, personas morales, personas no sujetas a retención y Fondos de Inversión (considerando sus montos mínimos de inversión, su nivel de complejidad y sofisticación), que busquen inversiones de corto plazo, con un riesgo extremadamente bajo en función de su objetivo, estrategia y calificación.

El horizonte de inversión para el inversionista que compra acciones de NTECT es de corto plazo, por lo que se sugiere permanecer en el Fondo como mínimo un mes para obtener los beneficios de la estrategia.

Información Relevante

Los Fondos de Inversión no cuentan con Asamblea de Accionistas, Consejo de Administración o Comisario:

- Las funciones de la Asamblea de Accionistas, así como las actividades del Consejo de Administración están encomendadas a Operadora de Fondos Banorte, S.A. de C.V., Sociedad Operadora de Fondos de Inversión, Grupo Financiero Banorte.

- La vigilancia del Fondo está asignada al Contralor Normativo de la Sociedad Operadora.

Valor en riesgo (VaR) de la cartera de inversión respecto de sus activos netos: 0.05%, con un nivel de confianza del 95% a dos colas.

La pérdida máxima que en un escenario pesimista (5 en 100 veces) puede enfrentar el Fondo en un lapso de 1 día es de \$0.50 por cada \$1,000 pesos invertidos. (Este dato es solo una estimación y es válida únicamente en condiciones normales de mercado, las expectativas de pérdida podrían ser mayores, incluso por el monto total de la inversión realizada).

Se entiende por VaR a la pérdida máxima potencial en condiciones normales de mercado que pueden tener los activos netos de un Fondo de Inversión, calculada con un horizonte de tiempo de 1 día y con nivel de confianza al 95% a dos colas basada en una simulación histórica no paramétrica de 501 observaciones históricas en los factores de riesgo.

Desempeño Histórico

Serie FF	Índice de Referencia: S&P/BMV Sovereign Funding Rate Bond Index.
--------------------	-------------------------------------------------------------------------

Tabla de Rendimientos nominales anualizados

	Último Mes	Últimos 3 Meses	Últimos 12 Meses	Mes Rto. Bajo	Mes Rto. Alto
RENDIMIENTO BRUTO	6.83 %	7.08 %	7.71 %	6.83 %	8.88 %
RENDIMIENTO NETO	6.82 %	7.07 %	7.70 %	6.82 %	8.87 %
TASA LIBRE DE RIESGO (CETES 28 DÍAS)	6.73 %	6.82 %	7.41 %	6.65 %	8.44 %
ÍNDICE DE REFERENCIA	6.76 %	7.00 %	7.65 %	6.76 %	8.79 %

-El rendimiento neto es después de comisiones y el que obtuvo el inversionista en el periodo.
 -La tasa libre de riesgo es una tasa que no incluye descuentos por comisiones o cualquier otro gasto.
 -El desempeño del Fondo de Inversión en el pasado, no necesariamente es indicativo del desempeño que tendrá la inversión en el futuro.

Régimen y Política de Inversión

a) Estrategia de Administración: Activa.

b) Montos máximos o mínimos de inversión de los principales activos objeto de inversión del Fondo:

	Mín	Máx
Activos objeto de inversión denominados en moneda nacional.	100%	
Fondos de Inversión en Instrumentos de Deuda.		80%
Reportos.		100%
Valores de fácil realización y/o valores con vencimiento menor a 3 meses.	40%	
Valores gubernamentales y/o bancarios denominados en moneda nacional.		100%

c) Política de Inversión: El Fondo podrá invertir en mercados nacionales e internacionales.

d) La base de referencia con la cual se compara el desempeño del Fondo es el fondeo gubernamental S&P/BMV Sovereign Funding Rate Bond Index, este índice se puede consultar en la página electrónica <http://www.valmer.com.mx/es/valmer/Bench SP Info>.

e) NTECT podrá invertir hasta el 100% de su activo neto en activos emitidos, avalados o aceptados por instituciones de crédito del mismo Consorcio o Grupo empresarial al que pertenezca su Sociedad Operadora de acuerdo con el régimen de inversión, cumpliendo con lo establecido en el artículo 6 fracción I de la CUIFI.

f) NTECT podrá celebrar operaciones de préstamo de valores con un plazo máximo de 1 año, con prórrogas por igual periodo.

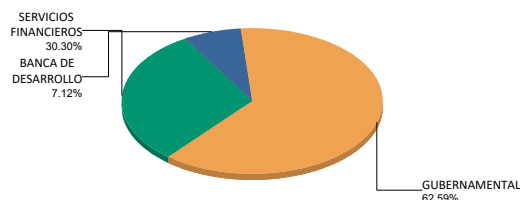
g) NTECT no invertirá en instrumentos financieros derivados, valores estructurados, FIBRAS o CKD's. NTECT podrá adquirir valores respaldados por activos tanto de emisoras nacionales como extranjeras.

Composición de la Cartera de Inversión

Principales inversiones al mes de mayo 2026

Clave de Pizarra	Activo Objeto de Inversión			Monto Miles de \$	%
	Emisora	Nombre/Subyacente	Tipo		
1 NTEGUB FF	F Banorte 3 FIID	Instru deuda guber CP	FONDO INV.	19,664,732	13.10%
2 040072 6927986	Chequera Pesos	N/A	CHEQUERA	10,490,755	6.99%
3 NTEGUB+ FF	F Banorte 1 FIID	Instrument deuda guber	FONDO INV.	6,694,810	4.46%
4 CETES 260611	CETES	N/A	REPORTO	6,068,520	4.04%
5 BONDES F 280127	BONDES F	N/A	REPORTO	5,558,172	3.70%
6 BONDES F 290322	BONDES F	N/A	REPORTO	5,547,877	3.69%
7 BACMEXT 26221	Banco Nal Com Ext	N/A	DEUDA	4,502,467	3.00%
8 BONDES F 261231	BONDES F	N/A	DEUDA	3,388,466	2.26%
9 BONDES F 261001	BONDES F	N/A	DEUDA	3,330,059	2.22%
10 BPAG91 300912	BONOS Prot Ahorro	N/A	REPORTO	2,995,075	1.99%
Cartera Total				150,167,350	100%

Por Sector de Actividad Económica



Comisiones y Remuneraciones por la Prestación de Servicios
Pagadas por el cliente

Concepto	Serie FF		Serie más representativa (F7)	
	%	\$	%	\$
INCUMPLIMIENTO PLAZO MÍNIMO DE PERMANENCIA	n/a	n/a	n/a	n/a
INCUMPLIMIENTO SALDO MÍNIMO DE INVERSIÓN	n/a	n/a	n/a	n/a
COMPRA DE ACCIONES	n/a	n/a	n/a	n/a
VENTA DE ACCIONES	n/a	n/a	n/a	n/a
SERVICIOS POR ASESORÍA	n/a	n/a	n/a	n/a
SERVICIO ADMINISTRACIÓN DE ACCIONES	n/a	n/a	n/a	n/a
OTRAS	n/a	n/a	n/a	n/a
Total	n/a	n/a	n/a	n/a

No aplica para ninguna serie accionaria.

Pagadas por el Fondo de Inversión

(cifras correspondientes al mes de mayo 2026)

Concepto	Serie FF		Serie más representativa (F7)	
	%	\$	%	\$
ADMINISTRACIÓN DE ACTIVOS	0.000	0.00	0.600	6.00
ADMINISTRACIÓN ACTIVOS / SOBRE DESEMPEÑO	n/a	n/a	n/a	n/a
DISTRIBUCIÓN DE ACCIONES	0.000	0.00	1.400	14.00
VALUACIÓN DE ACCIONES	0.001	0.01	0.001	0.01
DEPÓSITO DE ACCIONES DEL FI	0.000	0.00	0.000	0.00
DEPÓSITO DE ACTIVOS OBJETO DE INVERSIÓN	0.000	0.00	0.000	0.00
CONTABILIDAD	0.002	0.02	0.002	0.02
OTRAS	0.007	0.07	0.007	0.07
Total	0.010	0.10	2.010	20.10

*Porcentajes y cifras en pesos anualizados. Monto por cada \$1,000 pesos invertidos.

Otros incluye: proveedor de precios, calificadora, otros servicios administrativos, custodia, cuotas de CNBV, Bolsas de Valores y Auditoría Externa.

Información sobre comisiones y remuneraciones

Las comisiones por compra y venta de acciones pueden disminuir el monto total de su inversión. Esto implica que usted recibiría un monto menor después de una operación. Lo anterior, junto con las comisiones pagadas por el Fondo, representa una reducción del rendimiento total que recibiría por su inversión en el Fondo de Inversión.

Algunos prestadores de servicios pueden establecer acuerdos con el Fondo de Inversión y ofrecerle descuentos por sus servicios. Para conocer de su existencia y el posible beneficio para usted, pregunte con su distribuidor.

El Prospecto de Información al Público Inversionista contiene un mayor detalle de los conflictos de interés a los que pudiera estar sujeto cualquier prestador de servicios del Fondo de Inversión.

Políticas para la compraventa de acciones

Plazo mínimo de permanencia:	No tiene.	Liquidez:	Diaria (Todos los días hábiles).
Recepción de órdenes:	Todos los días hábiles.	Horario:	Apertura: 08:00 horas, tiempo del centro de México. Cierre: 14:30 horas, tiempo del centro de México.
Ejecución de operaciones:	Mismo día de la recepción.	Límites de recompra:	Hasta el 10% del activo neto del Fondo.
Liquidación de operaciones:	Mismo día.	Diferencial*:	Ultima subvaluación: 3 de diciembre de 2008, con un porcentaje de 1.5%, por condiciones de mercado.

*El Fondo de Inversión, ante condiciones desordenadas de mercado u operaciones inusuales, podrá aplicar a las operaciones de compraventa de sus acciones, un diferencial sobre el precio actualizado de valuación de dichas acciones, que haya determinado previamente, y conservarlo a favor de los inversionistas que permanezcan en el Fondo de Inversión.

Prestadores de Servicios

Operadora:	Operadora de Fondos Banorte, S.A. de C.V., Sociedad Operadora de Fondos de Inversión, Grupo Financiero Banorte.
Distribuidora:	Consultar Punto 2, inciso f) del Prospecto de Información.
Valuadora:	GAF Operadora, S.A. de C.V., Sociedad Operadora Limitada de Fondos de Inversión.
Institución Calificadora de Valores:	Fitch México, S.A. de C.V.
Proveedor de Precios:	Valuación Operativa y Referencias de Mercado, S.A. de C.V.

Advertencias

El Fondo de Inversión no cuenta con garantía alguna del Gobierno Federal, las entidades de la administración pública paraestatal, ni de la Sociedad Operadora ni del Grupo Financiero al que pertenece. La inversión en el Fondo de Inversión se encuentra respaldada hasta por el monto de su patrimonio.

La autorización de los Prospectos de Información al Público Inversionista no implica certificación sobre la bondad de las acciones que emitan o sobre la solvencia, liquidez, calidad crediticia o desempeño futuro de los Fondos, ni de los activos objeto de inversión que conforman su cartera.

Ningún intermediario financiero, apoderado para celebrar operaciones con el público, o cualquier otra persona, está autorizado para proporcionar información o hacer declaración alguna adicional al contenido del presente documento o el Prospecto de Información al Público Inversionista, por lo que deberán entenderse como no autorizados por el Fondo de Inversión.

Para más información, visite la página de internet de nuestra Sociedad Operadora y/o Distribuidoras, en donde podrá consultar el Prospecto de Información al Público Inversionista, así como la información actualizada sobre la cartera de inversiones del Fondo de Inversión.

El presente documento y el Prospecto de Información al Público Inversionista son los únicos documentos de venta que reconoce el Fondo de Inversión como válidos.

Centro de Atención al Inversionista

Contacto:	Centro de Contacto.
Teléfono:	800 493 2000
Horario:	08:30 a 18:00 horas, tiempo del centro de México.

Página(s) electrónica(s)

Operadora:	www.banorte.com/fondosdeinversion
Distribuidora:	www.banorte.com/fondosdeinversion

DOCUMENTO CON INFORMACIÓN CLAVE PARA LA INVERSIÓN

Fondo Banorte 4, S.A. de C.V. F.I.I.D. administrado por Operadora de Fondos Banorte, S.A. de C.V., Sociedad Operadora de Fondos de Inversión, GFB

Tipo:	INSTRUMENTOS DE DEUDA	Serie B, Clase Accionaria	Posibles Adquirentes	Monto Mínimo de Inversión (\$)
Categoría:	CORTO PLAZO (IDCP)	EMP	EMPLEADOS, DIRECTIVOS, CONSEJEROS O JUBILADOS DE GRUPO FINANCIERO BANORTE	Sin monto mínimo de inversión
Clave de Pizarra:	NTECT			
Calificación:	AAAf/S1(mex) Escala de calificación de Calificadora y homogénea			
Fecha de Autorización:	16 enero 2026 No. Oficio 157/012/2026			

Importante: El valor de un Fondo de Inversión, cualquiera que sea su política de inversión, está sujeta a la fluctuación de los mercados, por lo que el inversionista puede obtener ganancias y pérdidas.

Objetivo de Inversión

NTECT invertirá en valores gubernamentales y bancarios, así como en depósitos bancarios de dinero a la vista que generen intereses, emitidos en el mercado local o en mercados internacionales, así como en valores de deuda a través de Fondos de Inversión; todos los valores estarán denominados en pesos y como inversión complementaria se podrá invertir en valores respaldados por activos, valores listados en el Sistema Internacional de Cotizaciones (SIC) y/o en valores extranjeros.

NTECT está orientado a pequeños, medianos y grandes inversionistas, personas físicas, personas morales, personas no sujetas a retención y Fondos de Inversión (considerando sus montos mínimos de inversión, su nivel de complejidad y sofisticación), que busquen inversiones de corto plazo, con un riesgo extremadamente bajo en función de su objetivo, estrategia y calificación.

El horizonte de inversión para el inversionista que compra acciones de NTECT es de corto plazo, por lo que se sugiere permanecer en el Fondo como mínimo un mes para obtener los beneficios de la estrategia.

Información Relevante

Los Fondos de Inversión no cuentan con Asamblea de Accionistas, Consejo de Administración o Comisario:

- Las funciones de la Asamblea de Accionistas, así como las actividades del Consejo de Administración están encomendadas a Operadora de Fondos Banorte, S.A. de C.V., Sociedad Operadora de Fondos de Inversión, Grupo Financiero Banorte.

- La vigilancia del Fondo está asignada al Contralor Normativo de la Sociedad Operadora.

Valor en riesgo (VaR) de la cartera de inversión respecto de sus activos netos: 0.05%, con un nivel de confianza del 95% a dos colas.

La pérdida máxima que en un escenario pesimista (5 en 100 veces) puede enfrentar el Fondo en un lapso de 1 día es de \$0.50 por cada \$1,000 pesos invertidos. (Este dato es solo una estimación y es válida únicamente en condiciones normales de mercado, las expectativas de pérdida podrían ser mayores, incluso por el monto total de la inversión realizada).

Se entiende por VaR a la pérdida máxima potencial en condiciones normales de mercado que pueden tener los activos netos de un Fondo de Inversión, calculada con un horizonte de tiempo de 1 día y con nivel de confianza al 95% a dos colas basada en una simulación histórica no paramétrica de 501 observaciones históricas en los factores de riesgo.

Desempeño Histórico

Serie EMP	Índice de Referencia: S&P/BMV Sovereign Funding Rate Bond Index.
-----------	------------------------------------------------------------------

Tabla de Rendimientos nominales anualizados

	Último Mes	Últimos 3 Meses	Últimos 12 Meses	Mes Rto. Bajo	Mes Rto. Alto
RENDIMIENTO BRUTO	6.83 %	7.08 %	7.71 %	6.83 %	8.88 %
RENDIMIENTO NETO	5.38 %	5.62 %	6.46 %	5.38 %	7.78 %
TASA LIBRE DE RIESGO (CETES 28 DÍAS)	6.73 %	6.82 %	7.41 %	6.65 %	8.44 %
ÍNDICE DE REFERENCIA	6.76 %	7.00 %	7.65 %	6.76 %	8.79 %

-El rendimiento neto es después de comisiones y el que obtuvo el inversionista en el periodo.
 -La tasa libre de riesgo es una tasa que no incluye descuentos por comisiones o cualquier otro gasto.
 -El desempeño del Fondo de Inversión en el pasado, no necesariamente es indicativo del desempeño que tendrá la inversión en el futuro.

Régimen y Política de Inversión

a) Estrategia de Administración: Activa.

b) Montos máximos o mínimos de inversión de los principales activos objeto de inversión del Fondo:

	Mín	Máx
Activos objeto de inversión denominados en moneda nacional.	100%	
Fondos de Inversión en Instrumentos de Deuda.		80%
Reportos.		100%
Valores de fácil realización y/o valores con vencimiento menor a 3 meses.	40%	
Valores gubernamentales y/o bancarios denominados en moneda nacional.		100%

c) Política de Inversión: El Fondo podrá invertir en mercados nacionales e internacionales.

d) La base de referencia con la cual se compara el desempeño del Fondo es el fondeo gubernamental S&P/BMV Sovereign Funding Rate Bond Index, este índice se puede consultar en la página electrónica <http://www.valmer.com.mx/es/valmer/Bench SP Info>.

e) NTECT podrá invertir hasta el 100% de su activo neto en activos emitidos, avalados o aceptados por instituciones de crédito del mismo Consorcio o Grupo empresarial al que pertenezca su Sociedad Operadora de acuerdo con el régimen de inversión, cumpliendo con lo establecido en el artículo 6 fracción I de la CUF.

f) NTECT podrá celebrar operaciones de préstamo de valores con un plazo máximo de 1 año, con prórrogas por igual periodo.

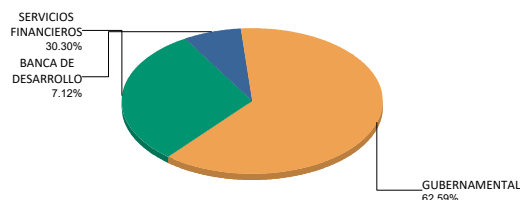
g) NTECT no invertirá en instrumentos financieros derivados, valores estructurados, FIBRAS o CKD's. NTECT podrá adquirir valores respaldados por activos tanto de emisoras nacionales como extranjeras.

Composición de la Cartera de Inversión

Principales inversiones al mes de mayo 2026

Clave de Pizarra	Activo Objeto de Inversión			Monto Miles de \$	%
	Emisora	Nombre/Subyacente	Tipo		
1 NTEGUB FF	F Banorte 3 FIID	Instru deuda guber CP	FONDO INV.	19,664,732	13.10%
2 040072 6927986	Chequera Pesos	N/A	CHEQUERA	10,490,755	6.99%
3 NTEGUB+ FF	F Banorte 1 FIID	Instrument deuda guber	FONDO INV.	6,694,810	4.46%
4 CETES 260611	CETES	N/A	REPORTO	6,068,520	4.04%
5 BONDES F 280127	BONDES F	N/A	REPORTO	5,558,172	3.70%
6 BONDES F 290322	BONDES F	N/A	REPORTO	5,547,877	3.69%
7 BACMEXT 26221	Banco Nal Com Ext	N/A	DEUDA	4,502,467	3.00%
8 BONDES F 261231	BONDES F	N/A	DEUDA	3,388,466	2.26%
9 BONDES F 261001	BONDES F	N/A	DEUDA	3,330,059	2.22%
10 BPAG91 300912	BONOS Prot Ahorro	N/A	REPORTO	2,995,075	1.99%
Cartera Total				150,167,350	100%

Por Sector de Actividad Económica



Comisiones y Remuneraciones por la Prestación de Servicios
Pagadas por el cliente

Concepto	Serie EMP		Serie más representativa (F7)	
	%	\$	%	\$
INCUMPLIMIENTO PLAZO MÍNIMO DE PERMANENCIA	n/a	n/a	n/a	n/a
INCUMPLIMIENTO SALDO MÍNIMO DE INVERSIÓN	n/a	n/a	n/a	n/a
COMPRA DE ACCIONES	n/a	n/a	n/a	n/a
VENTA DE ACCIONES	n/a	n/a	n/a	n/a
SERVICIOS POR ASESORÍA	n/a	n/a	n/a	n/a
SERVICIO ADMINISTRACIÓN DE ACCIONES	n/a	n/a	n/a	n/a
OTRAS	n/a	n/a	n/a	n/a
Total	n/a	n/a	n/a	n/a

No aplica para ninguna serie accionaria.

Pagadas por el Fondo de Inversión

(cifras correspondientes al mes de mayo 2026)

Concepto	Serie EMP		Serie más representativa (F7)	
	%	\$	%	\$
ADMINISTRACIÓN DE ACTIVOS	0.150	1.50	0.600	6.00
ADMINISTRACIÓN ACTIVOS / SOBRE DESEMPEÑO	n/a	n/a	n/a	n/a
DISTRIBUCIÓN DE ACCIONES	0.350	3.50	1.400	14.00
VALUACIÓN DE ACCIONES	0.001	0.01	0.001	0.01
DEPÓSITO DE ACCIONES DEL FI	0.000	0.00	0.000	0.00
DEPÓSITO DE ACTIVOS OBJETO DE INVERSIÓN	0.000	0.00	0.000	0.00
CONTABILIDAD	0.002	0.02	0.002	0.02
OTRAS	0.007	0.07	0.007	0.07
Total	0.510	5.10	2.010	20.10

*Porcentajes y cifras en pesos anualizados. Monto por cada \$1,000 pesos invertidos.

Otros incluye: proveedor de precios, calificadora, otros servicios administrativos, custodia, cuotas de CNBV, Bolsas de Valores y Auditoría Externa.

Información sobre comisiones y remuneraciones

Las comisiones por compra y venta de acciones pueden disminuir el monto total de su inversión. Esto implica que usted recibiría un monto menor después de una operación. Lo anterior, junto con las comisiones pagadas por el Fondo, representa una reducción del rendimiento total que recibiría por su inversión en el Fondo de Inversión.

Algunos prestadores de servicios pueden establecer acuerdos con el Fondo de Inversión y ofrecerle descuentos por sus servicios. Para conocer de su existencia y el posible beneficio para usted, pregunte con su distribuidor.

El Prospecto de Información al Público Inversionista contiene un mayor detalle de los conflictos de interés a los que pudiera estar sujeto cualquier prestador de servicios del Fondo de Inversión.

Políticas para la compraventa de acciones

Plazo mínimo de permanencia:	No tiene.	Liquidez:	Diaria (Todos los días hábiles).
Recepción de órdenes:	Todos los días hábiles.	Horario:	Apertura: 08:00 horas, tiempo del centro de México. Cierre: 14:30 horas, tiempo del centro de México.
Ejecución de operaciones:	Mismo día de la recepción.	Límites de recompra:	Hasta el 10% del activo neto del Fondo.
Liquidación de operaciones:	Mismo día.	Diferencial*:	Ultima subvaluación: 3 de diciembre de 2008, con un porcentaje de 1.5%, por condiciones de mercado.

*El Fondo de Inversión, ante condiciones desordenadas de mercado u operaciones inusuales, podrá aplicar a las operaciones de compraventa de sus acciones, un diferencial sobre el precio actualizado de valuación de dichas acciones, que haya determinado previamente, y conservarlo a favor de los inversionistas que permanezcan en el Fondo de Inversión.

Prestadores de Servicios

Operadora:	Operadora de Fondos Banorte, S.A. de C.V., Sociedad Operadora de Fondos de Inversión, Grupo Financiero Banorte.
Distribuidora:	Consultar Punto 2, inciso f) del Prospecto de Información.
Valuadora:	GAF Operadora, S.A. de C.V., Sociedad Operadora Limitada de Fondos de Inversión.
Institución Calificadora de Valores:	Fitch México, S.A. de C.V.
Proveedor de Precios:	Valuación Operativa y Referencias de Mercado, S.A. de C.V.

Advertencias

El Fondo de Inversión no cuenta con garantía alguna del Gobierno Federal, las entidades de la administración pública paraestatal, ni de la Sociedad Operadora ni del Grupo Financiero al que pertenece. La inversión en el Fondo de Inversión se encuentra respaldada hasta por el monto de su patrimonio.

La autorización de los Prospectos de Información al Público Inversionista no implica certificación sobre la bondad de las acciones que emitan o sobre la solvencia, liquidez, calidad crediticia o desempeño futuro de los Fondos, ni de los activos objeto de inversión que conforman su cartera.

Ningún intermediario financiero, apoderado para celebrar operaciones con el público, o cualquier otra persona, está autorizado para proporcionar información o hacer declaración alguna adicional al contenido del presente documento o el Prospecto de Información al Público Inversionista, por lo que deberán entenderse como no autorizados por el Fondo de Inversión.

Para más información, visite la página de internet de nuestra Sociedad Operadora y/o Distribuidoras, en donde podrá consultar el Prospecto de Información al Público Inversionista, así como la información actualizada sobre la cartera de inversiones del Fondo de Inversión.

El presente documento y el Prospecto de Información al Público Inversionista son los únicos documentos de venta que reconoce el Fondo de Inversión como válidos.

Centro de Atención al Inversionista

Contacto:	Centro de Contacto.
Teléfono:	800 493 2000
Horario:	08:30 a 18:00 horas, tiempo del centro de México.

Página(s) electrónica(s)

Operadora:	www.banorte.com/fondosdeinversion
Distribuidora:	www.banorte.com/fondosdeinversion

DOCUMENTO CON INFORMACIÓN CLAVE PARA LA INVERSIÓN

Fondo Banorte 4, S.A. de C.V. F.I.I.D. administrado por Operadora de Fondos Banorte, S.A. de C.V., Sociedad Operadora de Fondos de Inversión, GFB

Tipo:	INSTRUMENTOS DE DEUDA	Serie B, Clase Accionaria	Posibles Adquirentes	Monto Mínimo de Inversión (\$)
Categoría:	CORTO PLAZO (IDCP)	E7	PERSONAS NO SUJETAS A RETENCIÓN	\$1.00
Clave de Pizarra:	NTECT			
Calificación:	AAAf/S1(mex) Escala de calificación de Calificadora y homogénea			
Fecha de Autorización:	16 enero 2026 <i>No. Oficio</i> 157/012/2026			

Importante: El valor de un Fondo de Inversión, cualquiera que sea su política de inversión, está sujeta a la fluctuación de los mercados, por lo que el inversionista puede obtener ganancias y pérdidas.

Objetivo de Inversión

NTECT invertirá en valores gubernamentales y bancarios, así como en depósitos bancarios de dinero a la vista que generen intereses, emitidos en el mercado local o en mercados internacionales, así como en valores de deuda a través de Fondos de Inversión; todos los valores estarán denominados en pesos y como inversión complementaria se podrá invertir en valores respaldados por activos, valores listados en el Sistema Internacional de Cotizaciones (SIC) y/o en valores extranjeros.

NTECT está orientado a pequeños, medianos y grandes inversionistas, personas físicas, personas morales, personas no sujetas a retención y Fondos de Inversión (considerando sus montos mínimos de inversión, su nivel de complejidad y sofisticación), que busquen inversiones de corto plazo, con un riesgo extremadamente bajo en función de su objetivo, estrategia y calificación.

El horizonte de inversión para el inversionista que compra acciones de NTECT es de corto plazo, por lo que se sugiere permanecer en el Fondo como mínimo un mes para obtener los beneficios de la estrategia.

Información Relevante

Los Fondos de Inversión no cuentan con Asamblea de Accionistas, Consejo de Administración o Comisario:

- Las funciones de la Asamblea de Accionistas, así como las actividades del Consejo de Administración están encomendadas a Operadora de Fondos Banorte, S.A. de C.V., Sociedad Operadora de Fondos de Inversión, Grupo Financiero Banorte.

- La vigilancia del Fondo está asignada al Contralor Normativo de la Sociedad Operadora.

Valor en riesgo (VaR) de la cartera de inversión respecto de sus activos netos: 0.05%, con un nivel de confianza del 95% a dos colas.

La pérdida máxima que en un escenario pesimista (5 en 100 veces) puede enfrentar el Fondo en un lapso de 1 día es de \$0.50 por cada \$1,000 pesos invertidos. (Este dato es solo una estimación y es válida únicamente en condiciones normales de mercado, las expectativas de pérdida podrían ser mayores, incluso por el monto total de la inversión realizada).

Se entiende por VaR a la pérdida máxima potencial en condiciones normales de mercado que pueden tener los activos netos de un Fondo de Inversión, calculada con un horizonte de tiempo de 1 día y con nivel de confianza al 95% a dos colas basada en una simulación histórica no paramétrica de 501 observaciones históricas en los factores de riesgo.

Desempeño Histórico

Serie E7	Índice de Referencia: S&P/BMV Sovereign Funding Rate Bond Index.
--------------------	-------------------------------------------------------------------------

Tabla de Rendimientos nominales anualizados

	Último Mes	Últimos 3 Meses	Últimos 12 Meses	Mes Rto. Bajo	Mes Rto. Alto
RENDIMIENTO BRUTO	6.83 %	7.08 %	7.71 %	6.83 %	8.88 %
RENDIMIENTO NETO	5.37 %	5.61 %	6.19 %	5.37 %	7.32 %
TASA LIBRE DE RIESGO (CETES 28 DÍAS)	6.73 %	6.82 %	7.41 %	6.65 %	8.44 %
ÍNDICE DE REFERENCIA	6.76 %	7.00 %	7.65 %	6.76 %	8.79 %

-El rendimiento neto es después de comisiones y el que obtuvo el inversionista en el periodo.
-La tasa libre de riesgo es una tasa que no incluye descuentos por comisiones o cualquier otro gasto.
-El desempeño del Fondo de Inversión en el pasado, no necesariamente es indicativo del desempeño que tendrá la inversión en el futuro.

Régimen y Política de Inversión

a) Estrategia de Administración: Activa.

b) Montos máximos o mínimos de inversión de los principales activos objeto de inversión del Fondo:

	Mín	Máx
Activos objeto de inversión denominados en moneda nacional.	100%	
Fondos de Inversión en Instrumentos de Deuda.		80%
Reportos.		100%
Valores de fácil realización y/o valores con vencimiento menor a 3 meses.	40%	
Valores gubernamentales y/o bancarios denominados en moneda nacional.		100%

c) Política de Inversión: El Fondo podrá invertir en mercados nacionales e internacionales.

d) La base de referencia con la cual se compara el desempeño del Fondo es el fondeo gubernamental S&P/BMV Sovereign Funding Rate Bond Index, este índice se puede consultar en la página electrónica <http://www.valmer.com.mx/es/valmer/Bench SP Info>.

e) NTECT podrá invertir hasta el 100% de su activo neto en activos emitidos, avalados o aceptados por instituciones de crédito del mismo Consorcio o Grupo empresarial al que pertenezca su Sociedad Operadora de acuerdo con el régimen de inversión, cumpliendo con lo establecido en el artículo 6 fracción I de la CUF.

f) NTECT podrá celebrar operaciones de préstamo de valores con un plazo máximo de 1 año, con prórrogas por igual periodo.

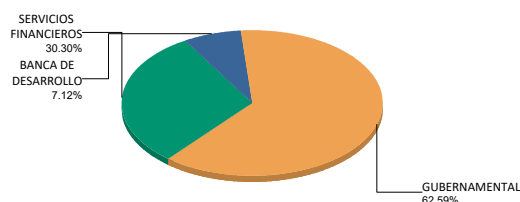
g) NTECT no invertirá en instrumentos financieros derivados, valores estructurados, FIBRAS o CKD's. NTECT podrá adquirir valores respaldados por activos tanto de emisoras nacionales como extranjeras.

Composición de la Cartera de Inversión

Principales inversiones al mes de mayo 2026

Clave de Pizarra	Activo Objeto de Inversión			Monto Miles de \$	%
	Emisora	Nombre/Subyacente	Tipo		
1 NTEGUB FF	F Banorte 3 FIID	Instru deuda guber CP	FONDO INV.	19,664,732	13.10%
2 040072 6927986	Chequera Pesos	N/A	CHEQUERA	10,490,755	6.99%
3 NTEGUB+ FF	F Banorte 1 FIID	Instrument deuda guber	FONDO INV.	6,694,810	4.46%
4 CETES 260611	CETES	N/A	REPORTO	6,068,520	4.04%
5 BONDES F 280127	BONDES F	N/A	REPORTO	5,558,172	3.70%
6 BONDES F 290322	BONDES F	N/A	REPORTO	5,547,877	3.69%
7 BACMEXT 26221	Banco Nal Com Ext	N/A	DEUDA	4,502,467	3.00%
8 BONDES F 261231	BONDES F	N/A	DEUDA	3,388,466	2.26%
9 BONDES F 261001	BONDES F	N/A	DEUDA	3,330,059	2.22%
10 BPAG91 300912	BONOS Prot Ahorro	N/A	REPORTO	2,995,075	1.99%
Cartera Total				150,167,350	100%

Por Sector de Actividad Económica



Comisiones y Remuneraciones por la Prestación de Servicios
Pagadas por el cliente

Concepto	Serie E7		Serie más representativa (F7)	
	%	\$	%	\$
INCUMPLIMIENTO PLAZO MÍNIMO DE PERMANENCIA	n/a	n/a	n/a	n/a
INCUMPLIMIENTO SALDO MÍNIMO DE INVERSIÓN	n/a	n/a	n/a	n/a
COMPRA DE ACCIONES	n/a	n/a	n/a	n/a
VENTA DE ACCIONES	n/a	n/a	n/a	n/a
SERVICIOS POR ASESORÍA	n/a	n/a	n/a	n/a
SERVICIO ADMINISTRACIÓN DE ACCIONES	n/a	n/a	n/a	n/a
OTRAS	n/a	n/a	n/a	n/a
Total	n/a	n/a	n/a	n/a

No aplica para ninguna serie accionaria.

Pagadas por el Fondo de Inversión

(cifras correspondientes al mes de mayo 2026)

Concepto	Serie E7		Serie más representativa (F7)	
	%	\$	%	\$
ADMINISTRACIÓN DE ACTIVOS	0.360	3.60	0.600	6.00
ADMINISTRACIÓN ACTIVOS / SOBRE DESEMPEÑO	n/a	n/a	n/a	n/a
DISTRIBUCIÓN DE ACCIONES	0.840	8.40	1.400	14.00
VALUACIÓN DE ACCIONES	0.001	0.01	0.001	0.01
DEPÓSITO DE ACCIONES DEL FI	0.000	0.00	0.000	0.00
DEPÓSITO DE ACTIVOS OBJETO DE INVERSIÓN	0.000	0.00	0.000	0.00
CONTABILIDAD	0.002	0.02	0.002	0.02
OTRAS	0.007	0.07	0.007	0.07
Total	1.210	12.10	2.010	20.10

*Porcentajes y cifras en pesos anualizados. Monto por cada \$1,000 pesos invertidos.

Otros incluye: proveedor de precios, calificadora, otros servicios administrativos, custodia, cuotas de CNBV, Bolsas de Valores y Auditoría Externa.

Información sobre comisiones y remuneraciones

Las comisiones por compra y venta de acciones pueden disminuir el monto total de su inversión. Esto implica que usted recibiría un monto menor después de una operación. Lo anterior, junto con las comisiones pagadas por el Fondo, representa una reducción del rendimiento total que recibiría por su inversión en el Fondo de Inversión.

Algunos prestadores de servicios pueden establecer acuerdos con el Fondo de Inversión y ofrecerle descuentos por sus servicios. Para conocer de su existencia y el posible beneficio para usted, pregunte con su distribuidor.

El Prospecto de Información al Público Inversionista contiene un mayor detalle de los conflictos de interés a los que pudiera estar sujeto cualquier prestador de servicios del Fondo de Inversión.

Políticas para la compraventa de acciones

Plazo mínimo de permanencia:	No tiene.	Liquidez:	Diaria (Todos los días hábiles).
Recepción de órdenes:	Todos los días hábiles.	Horario:	Apertura: 08:00 horas, tiempo del centro de México. Cierre: 14:30 horas, tiempo del centro de México.
Ejecución de operaciones:	Mismo día de la recepción.	Límites de recompra:	Hasta el 10% del activo neto del Fondo.
Liquidación de operaciones:	Mismo día.	Diferencial*:	Ultima subvaluación: 3 de diciembre de 2008, con un porcentaje de 1.5%, por condiciones de mercado.

*El Fondo de Inversión, ante condiciones desordenadas de mercado u operaciones inusuales, podrá aplicar a las operaciones de compraventa de sus acciones, un diferencial sobre el precio actualizado de valuación de dichas acciones, que haya determinado previamente, y conservarlo a favor de los inversionistas que permanezcan en el Fondo de Inversión.

Prestadores de Servicios

Operadora:	Operadora de Fondos Banorte, S.A. de C.V., Sociedad Operadora de Fondos de Inversión, Grupo Financiero Banorte.
Distribuidora:	Consultar Punto 2, inciso f) del Prospecto de Información.
Valuadora:	GAF Operadora, S.A. de C.V., Sociedad Operadora Limitada de Fondos de Inversión.
Institución Calificadora de Valores:	Fitch México, S.A. de C.V.
Proveedor de Precios:	Valuación Operativa y Referencias de Mercado, S.A. de C.V.

Advertencias

El Fondo de Inversión no cuenta con garantía alguna del Gobierno Federal, las entidades de la administración pública paraestatal, ni de la Sociedad Operadora ni del Grupo Financiero al que pertenece. La inversión en el Fondo de Inversión se encuentra respaldada hasta por el monto de su patrimonio.

La autorización de los Prospectos de Información al Público Inversionista no implica certificación sobre la bondad de las acciones que emitan o sobre la solvencia, liquidez, calidad crediticia o desempeño futuro de los Fondos, ni de los activos objeto de inversión que conforman su cartera.

Ningún intermediario financiero, apoderado para celebrar operaciones con el público, o cualquier otra persona, está autorizado para proporcionar información o hacer declaración alguna adicional al contenido del presente documento o el Prospecto de Información al Público Inversionista, por lo que deberán entenderse como no autorizados por el Fondo de Inversión.

Para más información, visite la página de internet de nuestra Sociedad Operadora y/o Distribuidoras, en donde podrá consultar el Prospecto de Información al Público Inversionista, así como la información actualizada sobre la cartera de inversiones del Fondo de Inversión.

El presente documento y el Prospecto de Información al Público Inversionista son los únicos documentos de venta que reconoce el Fondo de Inversión como válidos.

Centro de Atención al Inversionista

Contacto:	Centro de Contacto.
Teléfono:	800 493 2000
Horario:	08:30 a 18:00 horas, tiempo del centro de México.

Página(s) electrónica(s)

Operadora:	www.banorte.com/fondosdeinversion
Distribuidora:	www.banorte.com/fondosdeinversion

DOCUMENTO CON INFORMACIÓN CLAVE PARA LA INVERSIÓN

Fondo Banorte 4, S.A. de C.V. F.I.I.D. administrado por Operadora de Fondos Banorte, S.A. de C.V., Sociedad Operadora de Fondos de Inversión, GFB

Tipo:	INSTRUMENTOS DE DEUDA	Serie B, Clase Accionaria	Posibles Adquirentes	Monto Mínimo de Inversión (\$)
Categoría:	CORTO PLAZO (IDCP)	E6	PERSONAS NO SUJETAS A RETENCIÓN	\$15,000,000.00
Clave de Pizarra:	NTECT			
Calificación:	AAAf/S1(mex) Escala de calificación de Calificadora y homogénea			
Fecha de Autorización:	16 enero 2026 <i>No. Oficio</i> 157/012/2026			

Importante: El valor de un Fondo de Inversión, cualquiera que sea su política de inversión, está sujeta a la fluctuación de los mercados, por lo que el inversionista puede obtener ganancias y pérdidas.

Objetivo de Inversión

NTECT invertirá en valores gubernamentales y bancarios, así como en depósitos bancarios de dinero a la vista que generen intereses, emitidos en el mercado local o en mercados internacionales, así como en valores de deuda a través de Fondos de Inversión; todos los valores estarán denominados en pesos y como inversión complementaria se podrá invertir en valores respaldados por activos, valores listados en el Sistema Internacional de Cotizaciones (SIC) y/o en valores extranjeros.

NTECT está orientado a pequeños, medianos y grandes inversionistas, personas físicas, personas morales, personas no sujetas a retención y Fondos de Inversión (considerando sus montos mínimos de inversión, su nivel de complejidad y sofisticación), que busquen inversiones de corto plazo, con un riesgo extremadamente bajo en función de su objetivo, estrategia y calificación.

El horizonte de inversión para el inversionista que compra acciones de NTECT es de corto plazo, por lo que se sugiere permanecer en el Fondo como mínimo un mes para obtener los beneficios de la estrategia.

Información Relevante

Los Fondos de Inversión no cuentan con Asamblea de Accionistas, Consejo de Administración o Comisario:

- Las funciones de la Asamblea de Accionistas, así como las actividades del Consejo de Administración están encomendadas a Operadora de Fondos Banorte, S.A. de C.V., Sociedad Operadora de Fondos de Inversión, Grupo Financiero Banorte.

- La vigilancia del Fondo está asignada al Contralor Normativo de la Sociedad Operadora.

Valor en riesgo (VaR) de la cartera de inversión respecto de sus activos netos: 0.05%, con un nivel de confianza del 95% a dos colas.

La pérdida máxima que en un escenario pesimista (5 en 100 veces) puede enfrentar el Fondo en un lapso de 1 día es de \$0.50 por cada \$1,000 pesos invertidos. (Este dato es solo una estimación y es válida únicamente en condiciones normales de mercado, las expectativas de pérdida podrían ser mayores, incluso por el monto total de la inversión realizada).

Se entiende por VaR a la pérdida máxima potencial en condiciones normales de mercado que pueden tener los activos netos de un Fondo de Inversión, calculada con un horizonte de tiempo de 1 día y con nivel de confianza al 95% a dos colas basada en una simulación histórica no paramétrica de 501 observaciones históricas en los factores de riesgo.

Desempeño Histórico

Serie E6	Índice de Referencia: S&P/BMV Sovereign Funding Rate Bond Index.
-----------------	-------------------------------------------------------------------------

Tabla de Rendimientos nominales anualizados

	Último Mes	Últimos 3 Meses	Últimos 12 Meses	Mes Rto. Bajo	Mes Rto. Alto
RENDIMIENTO BRUTO	6.83 %	7.08 %	7.71 %	6.83 %	8.88 %
RENDIMIENTO NETO	5.61 %	5.85 %	6.47 %	5.61 %	7.63 %
TASA LIBRE DE RIESGO (CETES 28 DÍAS)	6.73 %	6.82 %	7.41 %	6.65 %	8.44 %
ÍNDICE DE REFERENCIA	6.76 %	7.00 %	7.65 %	6.76 %	8.79 %

-El rendimiento neto es después de comisiones y el que obtuvo el inversionista en el periodo.
 -La tasa libre de riesgo es una tasa que no incluye descuentos por comisiones o cualquier otro gasto.
 -El desempeño del Fondo de Inversión en el pasado, no necesariamente es indicativo del desempeño que tendrá la inversión en el futuro.

Régimen y Política de Inversión

a) Estrategia de Administración: Activa.

b) Montos máximos o mínimos de inversión de los principales activos objeto de inversión del Fondo:

	Mín	Máx
Activos objeto de inversión denominados en moneda nacional.	100%	
Fondos de Inversión en Instrumentos de Deuda.		80%
Reportos.		100%
Valores de fácil realización y/o valores con vencimiento menor a 3 meses.	40%	
Valores gubernamentales y/o bancarios denominados en moneda nacional.		100%

c) Política de Inversión: El Fondo podrá invertir en mercados nacionales e internacionales.

d) La base de referencia con la cual se compara el desempeño del Fondo es el fondeo gubernamental S&P/BMV Sovereign Funding Rate Bond Index, este índice se puede consultar en la página electrónica <http://www.valmer.com.mx/es/valmer/Bench SP Info>.

e) NTECT podrá invertir hasta el 100% de su activo neto en activos emitidos, avalados o aceptados por instituciones de crédito del mismo Consorcio o Grupo empresarial al que pertenezca su Sociedad Operadora de acuerdo con el régimen de inversión, cumpliendo con lo establecido en el artículo 6 fracción I de la CUF.

f) NTECT podrá celebrar operaciones de préstamo de valores con un plazo máximo de 1 año, con prórrogas por igual periodo.

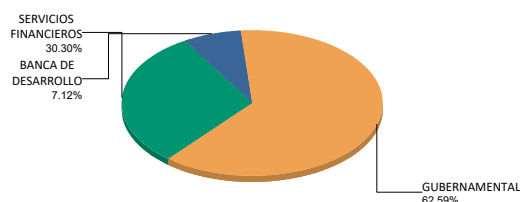
g) NTECT no invertirá en instrumentos financieros derivados, valores estructurados, FIBRAS o CKD's. NTECT podrá adquirir valores respaldados por activos tanto de emisoras nacionales como extranjeras.

Composición de la Cartera de Inversión

Principales inversiones al mes de mayo 2026

Clave de Pizarra	Activo Objeto de Inversión			Monto Miles de \$	%
	Emisora	Nombre/Subyacente	Tipo		
1 NTEGUB FF	F Banorte 3 FIID	Instru deuda guber CP	FONDO INV.	19,664,732	13.10%
2 040072 6927986	Chequera Pesos	N/A	CHEQUERA	10,490,755	6.99%
3 NTEGUB+ FF	F Banorte 1 FIID	Instrument deuda guber	FONDO INV.	6,694,810	4.46%
4 CETES 260611	CETES	N/A	REPORTO	6,068,520	4.04%
5 BONDES F 280127	BONDES F	N/A	REPORTO	5,558,172	3.70%
6 BONDES F 290322	BONDES F	N/A	REPORTO	5,547,877	3.69%
7 BACMEXT 26221	Banco Nal Com Ext	N/A	DEUDA	4,502,467	3.00%
8 BONDES F 261231	BONDES F	N/A	DEUDA	3,388,466	2.26%
9 BONDES F 261001	BONDES F	N/A	DEUDA	3,330,059	2.22%
10 BPAG91 300912	BONOS Prot Ahorro	N/A	REPORTO	2,995,075	1.99%
Cartera Total				150,167,350	100%

Por Sector de Actividad Económica



Comisiones y Remuneraciones por la Prestación de Servicios
Pagadas por el cliente

Concepto	Serie E6		Serie más representativa (F7)	
	%	\$	%	\$
INCUMPLIMIENTO PLAZO MÍNIMO DE PERMANENCIA	n/a	n/a	n/a	n/a
INCUMPLIMIENTO SALDO MÍNIMO DE INVERSIÓN	n/a	n/a	n/a	n/a
COMPRA DE ACCIONES	n/a	n/a	n/a	n/a
VENTA DE ACCIONES	n/a	n/a	n/a	n/a
SERVICIOS POR ASESORÍA	n/a	n/a	n/a	n/a
SERVICIO ADMINISTRACIÓN DE ACCIONES	n/a	n/a	n/a	n/a
OTRAS	n/a	n/a	n/a	n/a
Total	n/a	n/a	n/a	n/a

No aplica para ninguna serie accionaria.

Pagadas por el Fondo de Inversión

(cifras correspondientes al mes de mayo 2026)

Concepto	Serie E6		Serie más representativa (F7)	
	%	\$	%	\$
ADMINISTRACIÓN DE ACTIVOS	0.300	3.00	0.600	6.00
ADMINISTRACIÓN ACTIVOS / SOBRE DESEMPEÑO	n/a	n/a	n/a	n/a
DISTRIBUCIÓN DE ACCIONES	0.700	7.00	1.400	14.00
VALUACIÓN DE ACCIONES	0.001	0.01	0.001	0.01
DEPÓSITO DE ACCIONES DEL FI	0.000	0.00	0.000	0.00
DEPÓSITO DE ACTIVOS OBJETO DE INVERSIÓN	0.000	0.00	0.000	0.00
CONTABILIDAD	0.002	0.02	0.002	0.02
OTRAS	0.007	0.07	0.007	0.07
Total	1.010	10.10	2.010	20.10

*Porcentajes y cifras en pesos anualizados. Monto por cada \$1,000 pesos invertidos.

Otros incluye: proveedor de precios, calificadora, otros servicios administrativos, custodia, cuotas de CNBV, Bolsas de Valores y Auditoría Externa.

Información sobre comisiones y remuneraciones

Las comisiones por compra y venta de acciones pueden disminuir el monto total de su inversión. Esto implica que usted recibiría un monto menor después de una operación. Lo anterior, junto con las comisiones pagadas por el Fondo, representa una reducción del rendimiento total que recibiría por su inversión en el Fondo de Inversión.

Algunos prestadores de servicios pueden establecer acuerdos con el Fondo de Inversión y ofrecerle descuentos por sus servicios. Para conocer de su existencia y el posible beneficio para usted, pregunte con su distribuidor.

El Prospecto de Información al Público Inversionista contiene un mayor detalle de los conflictos de interés a los que pudiera estar sujeto cualquier prestador de servicios del Fondo de Inversión.

Políticas para la compraventa de acciones

Plazo mínimo de permanencia:	No tiene.	Liquidez:	Diaria (Todos los días hábiles).
Recepción de órdenes:	Todos los días hábiles.	Horario:	Apertura: 08:00 horas, tiempo del centro de México. Cierre: 14:30 horas, tiempo del centro de México.
Ejecución de operaciones:	Mismo día de la recepción.	Límites de recompra:	Hasta el 10% del activo neto del Fondo.
Liquidación de operaciones:	Mismo día.	Diferencial*:	Ultima subvaluación: 3 de diciembre de 2008, con un porcentaje de 1.5%, por condiciones de mercado.

*El Fondo de Inversión, ante condiciones desordenadas de mercado u operaciones inusuales, podrá aplicar a las operaciones de compraventa de sus acciones, un diferencial sobre el precio actualizado de valuación de dichas acciones, que haya determinado previamente, y conservarlo a favor de los inversionistas que permanezcan en el Fondo de Inversión.

Prestadores de Servicios

Operadora:	Operadora de Fondos Banorte, S.A. de C.V., Sociedad Operadora de Fondos de Inversión, Grupo Financiero Banorte.
Distribuidora:	Consultar Punto 2, inciso f) del Prospecto de Información.
Valuadora:	GAF Operadora, S.A. de C.V., Sociedad Operadora Limitada de Fondos de Inversión.
Institución Calificadora de Valores:	Fitch México, S.A. de C.V.
Proveedor de Precios:	Valuación Operativa y Referencias de Mercado, S.A. de C.V.

Advertencias

El Fondo de Inversión no cuenta con garantía alguna del Gobierno Federal, las entidades de la administración pública paraestatal, ni de la Sociedad Operadora ni del Grupo Financiero al que pertenece. La inversión en el Fondo de Inversión se encuentra respaldada hasta por el monto de su patrimonio.

La autorización de los Prospectos de Información al Público Inversionista no implica certificación sobre la bondad de las acciones que emitan o sobre la solvencia, liquidez, calidad crediticia o desempeño futuro de los Fondos, ni de los activos objeto de inversión que conforman su cartera.

Ningún intermediario financiero, apoderado para celebrar operaciones con el público, o cualquier otra persona, está autorizado para proporcionar información o hacer declaración alguna adicional al contenido del presente documento o el Prospecto de Información al Público Inversionista, por lo que deberán entenderse como no autorizados por el Fondo de Inversión.

Para más información, visite la página de internet de nuestra Sociedad Operadora y/o Distribuidoras, en donde podrá consultar el Prospecto de Información al Público Inversionista, así como la información actualizada sobre la cartera de inversiones del Fondo de Inversión.

El presente documento y el Prospecto de Información al Público Inversionista son los únicos documentos de venta que reconoce el Fondo de Inversión como válidos.

Centro de Atención al Inversionista

Contacto:	Centro de Contacto.
Teléfono:	800 493 2000
Horario:	08:30 a 18:00 horas, tiempo del centro de México.

Página(s) electrónica(s)

Operadora:	www.banorte.com/fondosdeinversion
Distribuidora:	www.banorte.com/fondosdeinversion

DOCUMENTO CON INFORMACIÓN CLAVE PARA LA INVERSIÓN

Fondo Banorte 4, S.A. de C.V. F.I.I.D. administrado por Operadora de Fondos Banorte, S.A. de C.V., Sociedad Operadora de Fondos de Inversión, GFB

Tipo:	INSTRUMENTOS DE DEUDA	Serie B, Clase Accionaria	Posibles Adquirentes	Monto Mínimo de Inversión (\$)
Categoría:	CORTO PLAZO (IDCP)	E5	PERSONAS NO SUJETAS A RETENCIÓN	\$30,000,000.00
Clave de Pizarra:	NTECT			
Calificación:	AAAf/S1(mex) Escala de calificación de Calificadora y homogénea			
Fecha de Autorización:	16 enero 2026 <i>No. Oficio</i> 157/012/2026			

Importante: El valor de un Fondo de Inversión, cualquiera que sea su política de inversión, está sujeta a la fluctuación de los mercados, por lo que el inversionista puede obtener ganancias y pérdidas.

Objetivo de Inversión

NTECT invertirá en valores gubernamentales y bancarios, así como en depósitos bancarios de dinero a la vista que generen intereses, emitidos en el mercado local o en mercados internacionales, así como en valores de deuda a través de Fondos de Inversión; todos los valores estarán denominados en pesos y como inversión complementaria se podrá invertir en valores respaldados por activos, valores listados en el Sistema Internacional de Cotizaciones (SIC) y/o en valores extranjeros.

NTECT está orientado a pequeños, medianos y grandes inversionistas, personas físicas, personas morales, personas no sujetas a retención y Fondos de Inversión (considerando sus montos mínimos de inversión, su nivel de complejidad y sofisticación), que busquen inversiones de corto plazo, con un riesgo extremadamente bajo en función de su objetivo, estrategia y calificación.

El horizonte de inversión para el inversionista que compra acciones de NTECT es de corto plazo, por lo que se sugiere permanecer en el Fondo como mínimo un mes para obtener los beneficios de la estrategia.

Información Relevante

Los Fondos de Inversión no cuentan con Asamblea de Accionistas, Consejo de Administración o Comisario:

- Las funciones de la Asamblea de Accionistas, así como las actividades del Consejo de Administración están encomendadas a Operadora de Fondos Banorte, S.A. de C.V., Sociedad Operadora de Fondos de Inversión, Grupo Financiero Banorte.

- La vigilancia del Fondo está asignada al Contralor Normativo de la Sociedad Operadora.

Valor en riesgo (VaR) de la cartera de inversión respecto de sus activos netos: 0.05%, con un nivel de confianza del 95% a dos colas.

La pérdida máxima que en un escenario pesimista (5 en 100 veces) puede enfrentar el Fondo en un lapso de 1 día es de \$0.50 por cada \$1,000 pesos invertidos. (Este dato es solo una estimación y es válida únicamente en condiciones normales de mercado, las expectativas de pérdida podrían ser mayores, incluso por el monto total de la inversión realizada).

Se entiende por VaR a la pérdida máxima potencial en condiciones normales de mercado que pueden tener los activos netos de un Fondo de Inversión, calculada con un horizonte de tiempo de 1 día y con nivel de confianza al 95% a dos colas basada en una simulación histórica no paramétrica de 501 observaciones históricas en los factores de riesgo.

Desempeño Histórico

Serie E5	Índice de Referencia: S&P/BMV Sovereign Funding Rate Bond Index.
-----------------	-------------------------------------------------------------------------

Tabla de Rendimientos nominales anualizados

	Último Mes	Últimos 3 Meses	Últimos 12 Meses	Mes Rto. Bajo	Mes Rto. Alto
RENDIMIENTO BRUTO	6.83 %	7.08 %	7.71 %	6.83 %	8.88 %
RENDIMIENTO NETO	5.91 %	6.15 %	6.78 %	5.91 %	7.94 %
TASA LIBRE DE RIESGO (CETES 28 DÍAS)	6.73 %	6.82 %	7.41 %	6.65 %	8.44 %
ÍNDICE DE REFERENCIA	6.76 %	7.00 %	7.65 %	6.76 %	8.79 %

-El rendimiento neto es después de comisiones y el que obtuvo el inversionista en el periodo.
 -La tasa libre de riesgo es una tasa que no incluye descuentos por comisiones o cualquier otro gasto.
 -El desempeño del Fondo de Inversión en el pasado, no necesariamente es indicativo del desempeño que tendrá la inversión en el futuro.

Régimen y Política de Inversión

a) Estrategia de Administración: Activa.

b) Montos máximos o mínimos de inversión de los principales activos objeto de inversión del Fondo:

	Mín	Máx
Activos objeto de inversión denominados en moneda nacional.	100%	
Fondos de Inversión en Instrumentos de Deuda.		80%
Reportos.		100%
Valores de fácil realización y/o valores con vencimiento menor a 3 meses.	40%	
Valores gubernamentales y/o bancarios denominados en moneda nacional.		100%

c) Política de Inversión: El Fondo podrá invertir en mercados nacionales e internacionales.

d) La base de referencia con la cual se compara el desempeño del Fondo es el fondeo gubernamental S&P/BMV Sovereign Funding Rate Bond Index, este índice se puede consultar en la página electrónica <http://www.valmer.com.mx/es/valmer/Bench SP Info>.

e) NTECT podrá invertir hasta el 100% de su activo neto en activos emitidos, avalados o aceptados por instituciones de crédito del mismo Consorcio o Grupo empresarial al que pertenezca su Sociedad Operadora de acuerdo con el régimen de inversión, cumpliendo con lo establecido en el artículo 6 fracción I de la CUF.

f) NTECT podrá celebrar operaciones de préstamo de valores con un plazo máximo de 1 año, con prórrogas por igual periodo.

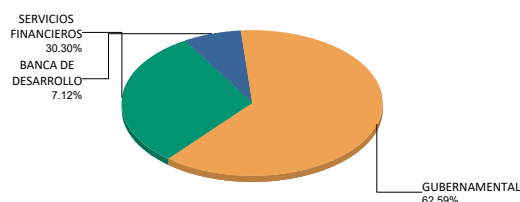
g) NTECT no invertirá en instrumentos financieros derivados, valores estructurados, FIBRAS o CKD's. NTECT podrá adquirir valores respaldados por activos tanto de emisoras nacionales como extranjeras.

Composición de la Cartera de Inversión

Principales inversiones al mes de mayo 2026

Clave de Pizarra	Activo Objeto de Inversión			Monto Miles de \$	%
	Emisora	Nombre/Subyacente	Tipo		
1 NTEGUB FF	F Banorte 3 FIID	Instru deuda guber CP	FONDO INV.	19,664,732	13.10%
2 040072 6927986	Chequera Pesos	N/A	CHEQUERA	10,490,755	6.99%
3 NTEGUB+ FF	F Banorte 1 FIID	Instrument deuda guber	FONDO INV.	6,694,810	4.46%
4 CETES 260611	CETES	N/A	REPORTO	6,068,520	4.04%
5 BONDES F 280127	BONDES F	N/A	REPORTO	5,558,172	3.70%
6 BONDES F 290322	BONDES F	N/A	REPORTO	5,547,877	3.69%
7 BACMEXT 26221	Banco Nal Com Ext	N/A	DEUDA	4,502,467	3.00%
8 BONDES F 261231	BONDES F	N/A	DEUDA	3,388,466	2.26%
9 BONDES F 261001	BONDES F	N/A	DEUDA	3,330,059	2.22%
10 BPAG91 300912	BONOS Prot Ahorro	N/A	REPORTO	2,995,075	1.99%
Cartera Total				150,167,350	100%

Por Sector de Actividad Económica



Comisiones y Remuneraciones por la Prestación de Servicios
Pagadas por el cliente

Concepto	Serie E5		Serie más representativa (F7)	
	%	\$	%	\$
INCUMPLIMIENTO PLAZO MÍNIMO DE PERMANENCIA	n/a	n/a	n/a	n/a
INCUMPLIMIENTO SALDO MÍNIMO DE INVERSIÓN	n/a	n/a	n/a	n/a
COMPRA DE ACCIONES	n/a	n/a	n/a	n/a
VENTA DE ACCIONES	n/a	n/a	n/a	n/a
SERVICIOS POR ASESORÍA	n/a	n/a	n/a	n/a
SERVICIO ADMINISTRACIÓN DE ACCIONES	n/a	n/a	n/a	n/a
OTRAS	n/a	n/a	n/a	n/a
Total	n/a	n/a	n/a	n/a

No aplica para ninguna serie accionaria.

Pagadas por el Fondo de Inversión

(cifras correspondientes al mes de mayo 2026)

Concepto	Serie E5		Serie más representativa (F7)	
	%	\$	%	\$
ADMINISTRACIÓN DE ACTIVOS	0.225	2.25	0.600	6.00
ADMINISTRACIÓN ACTIVOS / SOBRE DESEMPEÑO	n/a	n/a	n/a	n/a
DISTRIBUCIÓN DE ACCIONES	0.525	5.25	1.400	14.00
VALUACIÓN DE ACCIONES	0.001	0.01	0.001	0.01
DEPÓSITO DE ACCIONES DEL FI	0.000	0.00	0.000	0.00
DEPÓSITO DE ACTIVOS OBJETO DE INVERSIÓN	0.000	0.00	0.000	0.00
CONTABILIDAD	0.002	0.02	0.002	0.02
OTRAS	0.007	0.07	0.007	0.07
Total	0.760	7.60	2.010	20.10

*Porcentajes y cifras en pesos anualizados. Monto por cada \$1,000 pesos invertidos.

Otros incluye: proveedor de precios, calificadora, otros servicios administrativos, custodia, cuotas de CNBV, Bolsas de Valores y Auditoría Externa.

Información sobre comisiones y remuneraciones

Las comisiones por compra y venta de acciones pueden disminuir el monto total de su inversión. Esto implica que usted recibiría un monto menor después de una operación. Lo anterior, junto con las comisiones pagadas por el Fondo, representa una reducción del rendimiento total que recibiría por su inversión en el Fondo de Inversión.

Algunos prestadores de servicios pueden establecer acuerdos con el Fondo de Inversión y ofrecerle descuentos por sus servicios. Para conocer de su existencia y el posible beneficio para usted, pregunte con su distribuidor.

El Prospecto de Información al Público Inversionista contiene un mayor detalle de los conflictos de interés a los que pudiera estar sujeto cualquier prestador de servicios del Fondo de Inversión.

Políticas para la compraventa de acciones

Plazo mínimo de permanencia:	No tiene.	Liquidez:	Diaria (Todos los días hábiles).
Recepción de órdenes:	Todos los días hábiles.	Horario:	Apertura: 08:00 horas, tiempo del centro de México. Cierre: 14:30 horas, tiempo del centro de México.
Ejecución de operaciones:	Mismo día de la recepción.	Límites de recompra:	Hasta el 10% del activo neto del Fondo.
Liquidación de operaciones:	Mismo día.	Diferencial*:	Ultima subvaluación: 3 de diciembre de 2008, con un porcentaje de 1.5%, por condiciones de mercado.

*El Fondo de Inversión, ante condiciones desordenadas de mercado u operaciones inusuales, podrá aplicar a las operaciones de compraventa de sus acciones, un diferencial sobre el precio actualizado de valuación de dichas acciones, que haya determinado previamente, y conservarlo a favor de los inversionistas que permanezcan en el Fondo de Inversión.

Prestadores de Servicios

Operadora:	Operadora de Fondos Banorte, S.A. de C.V., Sociedad Operadora de Fondos de Inversión, Grupo Financiero Banorte.
Distribuidora:	Consultar Punto 2, inciso f) del Prospecto de Información.
Valuadora:	GAF Operadora, S.A. de C.V., Sociedad Operadora Limitada de Fondos de Inversión.
Institución Calificadora de Valores:	Fitch México, S.A. de C.V.
Proveedor de Precios:	Valuación Operativa y Referencias de Mercado, S.A. de C.V.

Advertencias

El Fondo de Inversión no cuenta con garantía alguna del Gobierno Federal, las entidades de la administración pública paraestatal, ni de la Sociedad Operadora ni del Grupo Financiero al que pertenece. La inversión en el Fondo de Inversión se encuentra respaldada hasta por el monto de su patrimonio.

La autorización de los Prospectos de Información al Público Inversionista no implica certificación sobre la bondad de las acciones que emitan o sobre la solvencia, liquidez, calidad crediticia o desempeño futuro de los Fondos, ni de los activos objeto de inversión que conforman su cartera.

Ningún intermediario financiero, apoderado para celebrar operaciones con el público, o cualquier otra persona, está autorizado para proporcionar información o hacer declaración alguna adicional al contenido del presente documento o el Prospecto de Información al Público Inversionista, por lo que deberán entenderse como no autorizados por el Fondo de Inversión.

Para más información, visite la página de internet de nuestra Sociedad Operadora y/o Distribuidoras, en donde podrá consultar el Prospecto de Información al Público Inversionista, así como la información actualizada sobre la cartera de inversiones del Fondo de Inversión.

El presente documento y el Prospecto de Información al Público Inversionista son los únicos documentos de venta que reconoce el Fondo de Inversión como válidos.

Centro de Atención al Inversionista

Contacto:	Centro de Contacto.
Teléfono:	800 493 2000
Horario:	08:30 a 18:00 horas, tiempo del centro de México.

Página(s) electrónica(s)

Operadora:	www.banorte.com/fondosdeinversion
Distribuidora:	www.banorte.com/fondosdeinversion

DOCUMENTO CON INFORMACIÓN CLAVE PARA LA INVERSIÓN

Fondo Banorte 4, S.A. de C.V. F.I.I.D. administrado por Operadora de Fondos Banorte, S.A. de C.V., Sociedad Operadora de Fondos de Inversión, GFB

Tipo:	INSTRUMENTOS DE DEUDA	Serie B, Clase Accionaria	Posibles Adquirentes	Monto Mínimo de Inversión (\$)
Categoría:	CORTO PLAZO (IDCP)	E4	PERSONAS NO SUJETAS A RETENCIÓN	\$60,000,000.00
Clave de Pizarra:	NTECT			
Calificación:	AAAf/S1(mex) Escala de calificación de Calificadora y homogénea			
Fecha de Autorización:	16 enero 2026 <i>No. Oficio</i> 157/012/2026			

Importante: El valor de un Fondo de Inversión, cualquiera que sea su política de inversión, está sujeta a la fluctuación de los mercados, por lo que el inversionista puede obtener ganancias y pérdidas.

Objetivo de Inversión

NTECT invertirá en valores gubernamentales y bancarios, así como en depósitos bancarios de dinero a la vista que generen intereses, emitidos en el mercado local o en mercados internacionales, así como en valores de deuda a través de Fondos de Inversión; todos los valores estarán denominados en pesos y como inversión complementaria se podrá invertir en valores respaldados por activos, valores listados en el Sistema Internacional de Cotizaciones (SIC) y/o en valores extranjeros.

NTECT está orientado a pequeños, medianos y grandes inversionistas, personas físicas, personas morales, personas no sujetas a retención y Fondos de Inversión (considerando sus montos mínimos de inversión, su nivel de complejidad y sofisticación), que busquen inversiones de corto plazo, con un riesgo extremadamente bajo en función de su objetivo, estrategia y calificación.

El horizonte de inversión para el inversionista que compra acciones de NTECT es de corto plazo, por lo que se sugiere permanecer en el Fondo como mínimo un mes para obtener los beneficios de la estrategia.

Información Relevante

Los Fondos de Inversión no cuentan con Asamblea de Accionistas, Consejo de Administración o Comisario:

- Las funciones de la Asamblea de Accionistas, así como las actividades del Consejo de Administración están encomendadas a Operadora de Fondos Banorte, S.A. de C.V., Sociedad Operadora de Fondos de Inversión, Grupo Financiero Banorte.

- La vigilancia del Fondo está asignada al Contralor Normativo de la Sociedad Operadora.

Valor en riesgo (VaR) de la cartera de inversión respecto de sus activos netos: 0.05%, con un nivel de confianza del 95% a dos colas.

La pérdida máxima que en un escenario pesimista (5 en 100 veces) puede enfrentar el Fondo en un lapso de 1 día es de \$0.50 por cada \$1,000 pesos invertidos. (Este dato es solo una estimación y es válida únicamente en condiciones normales de mercado, las expectativas de pérdida podrían ser mayores, incluso por el monto total de la inversión realizada).

Se entiende por VaR a la pérdida máxima potencial en condiciones normales de mercado que pueden tener los activos netos de un Fondo de Inversión, calculada con un horizonte de tiempo de 1 día y con nivel de confianza al 95% a dos colas basada en una simulación histórica no paramétrica de 501 observaciones históricas en los factores de riesgo.

Desempeño Histórico

Serie E4	Índice de Referencia: S&P/BMV Sovereign Funding Rate Bond Index.
-----------------	-------------------------------------------------------------------------

Tabla de Rendimientos nominales anualizados

	Último Mes	Últimos 3 Meses	Últimos 12 Meses	Mes Rto. Bajo	Mes Rto. Alto
RENDIMIENTO BRUTO	6.83 %	7.08 %	7.71 %	6.83 %	8.88 %
RENDIMIENTO NETO	6.21 %	6.46 %	7.08 %	6.21 %	8.25 %
TASA LIBRE DE RIESGO (CETES 28 DÍAS)	6.73 %	6.82 %	7.41 %	6.65 %	8.44 %
ÍNDICE DE REFERENCIA	6.76 %	7.00 %	7.65 %	6.76 %	8.79 %

-El rendimiento neto es después de comisiones y el que obtuvo el inversionista en el periodo.
 -La tasa libre de riesgo es una tasa que no incluye descuentos por comisiones o cualquier otro gasto.
 -El desempeño del Fondo de Inversión en el pasado, no necesariamente es indicativo del desempeño que tendrá la inversión en el futuro.

Régimen y Política de Inversión

a) Estrategia de Administración: Activa.

b) Montos máximos o mínimos de inversión de los principales activos objeto de inversión del Fondo:

	Mín	Máx
Activos objeto de inversión denominados en moneda nacional.	100%	
Fondos de Inversión en Instrumentos de Deuda.		80%
Reportos.		100%
Valores de fácil realización y/o valores con vencimiento menor a 3 meses.	40%	
Valores gubernamentales y/o bancarios denominados en moneda nacional.		100%

c) Política de Inversión: El Fondo podrá invertir en mercados nacionales e internacionales.

d) La base de referencia con la cual se compara el desempeño del Fondo es el fondeo gubernamental S&P/BMV Sovereign Funding Rate Bond Index, este índice se puede consultar en la página electrónica <http://www.valmer.com.mx/es/valmer/Bench SP Info>.

e) NTECT podrá invertir hasta el 100% de su activo neto en activos emitidos, avalados o aceptados por instituciones de crédito del mismo Consorcio o Grupo empresarial al que pertenezca su Sociedad Operadora de acuerdo con el régimen de inversión, cumpliendo con lo establecido en el artículo 6 fracción I de la CUF.

f) NTECT podrá celebrar operaciones de préstamo de valores con un plazo máximo de 1 año, con prórrogas por igual periodo.

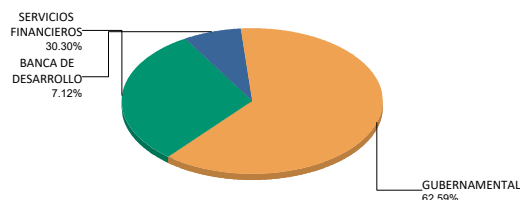
g) NTECT no invertirá en instrumentos financieros derivados, valores estructurados, FIBRAS o CKD's. NTECT podrá adquirir valores respaldados por activos tanto de emisoras nacionales como extranjeras.

Composición de la Cartera de Inversión

Principales inversiones al mes de mayo 2026

Clave de Pizarra	Activo Objeto de Inversión			Monto Miles de \$	%
	Emisora	Nombre/Subyacente	Tipo		
1 NTEGUB FF	F Banorte 3 FIID	Instru deuda guber CP	FONDO INV.	19,664,732	13.10%
2 040072 6927986	Chequera Pesos	N/A	CHEQUERA	10,490,755	6.99%
3 NTEGUB+ FF	F Banorte 1 FIID	Instrument deuda guber	FONDO INV.	6,694,810	4.46%
4 CETES 260611	CETES	N/A	REPORTO	6,068,520	4.04%
5 BONDES F 280127	BONDES F	N/A	REPORTO	5,558,172	3.70%
6 BONDES F 290322	BONDES F	N/A	REPORTO	5,547,877	3.69%
7 BACMEXT 26221	Banco Nal Com Ext	N/A	DEUDA	4,502,467	3.00%
8 BONDES F 261231	BONDES F	N/A	DEUDA	3,388,466	2.26%
9 BONDES F 261001	BONDES F	N/A	DEUDA	3,330,059	2.22%
10 BPAG91 300912	BONOS Prot Ahorro	N/A	REPORTO	2,995,075	1.99%
Cartera Total				150,167,350	100%

Por Sector de Actividad Económica



Comisiones y Remuneraciones por la Prestación de Servicios
Pagadas por el cliente

Concepto	Serie E4		Serie más representativa (F7)	
	%	\$	%	\$
INCUMPLIMIENTO PLAZO MÍNIMO DE PERMANENCIA	n/a	n/a	n/a	n/a
INCUMPLIMIENTO SALDO MÍNIMO DE INVERSIÓN	n/a	n/a	n/a	n/a
COMPRA DE ACCIONES	n/a	n/a	n/a	n/a
VENTA DE ACCIONES	n/a	n/a	n/a	n/a
SERVICIOS POR ASESORÍA	n/a	n/a	n/a	n/a
SERVICIO ADMINISTRACIÓN DE ACCIONES	n/a	n/a	n/a	n/a
OTRAS	n/a	n/a	n/a	n/a
Total	n/a	n/a	n/a	n/a

No aplica para ninguna serie accionaria.

Pagadas por el Fondo de Inversión

(cifras correspondientes al mes de mayo 2026)

Concepto	Serie E4		Serie más representativa (F7)	
	%	\$	%	\$
ADMINISTRACIÓN DE ACTIVOS	0.150	1.50	0.600	6.00
ADMINISTRACIÓN ACTIVOS / SOBRE DESEMPEÑO	n/a	n/a	n/a	n/a
DISTRIBUCIÓN DE ACCIONES	0.350	3.50	1.400	14.00
VALUACIÓN DE ACCIONES	0.001	0.01	0.001	0.01
DEPÓSITO DE ACCIONES DEL FI	0.000	0.00	0.000	0.00
DEPÓSITO DE ACTIVOS OBJETO DE INVERSIÓN	0.000	0.00	0.000	0.00
CONTABILIDAD	0.002	0.02	0.002	0.02
OTRAS	0.007	0.07	0.007	0.07
Total	0.510	5.10	2.010	20.10

*Porcentajes y cifras en pesos anualizados. Monto por cada \$1,000 pesos invertidos.

Otros incluye: proveedor de precios, calificadora, otros servicios administrativos, custodia, cuotas de CNBV, Bolsas de Valores y Auditoría Externa.

Información sobre comisiones y remuneraciones

Las comisiones por compra y venta de acciones pueden disminuir el monto total de su inversión. Esto implica que usted recibiría un monto menor después de una operación. Lo anterior, junto con las comisiones pagadas por el Fondo, representa una reducción del rendimiento total que recibiría por su inversión en el Fondo de Inversión.

Algunos prestadores de servicios pueden establecer acuerdos con el Fondo de Inversión y ofrecerle descuentos por sus servicios. Para conocer de su existencia y el posible beneficio para usted, pregunte con su distribuidor.

El Prospecto de Información al Público Inversionista contiene un mayor detalle de los conflictos de interés a los que pudiera estar sujeto cualquier prestador de servicios del Fondo de Inversión.

Políticas para la compraventa de acciones

Plazo mínimo de permanencia:	No tiene.	Liquidez:	Diaria (Todos los días hábiles).
Recepción de órdenes:	Todos los días hábiles.	Horario:	Apertura: 08:00 horas, tiempo del centro de México. Cierre: 14:30 horas, tiempo del centro de México.
Ejecución de operaciones:	Mismo día de la recepción.	Límites de recompra:	Hasta el 10% del activo neto del Fondo.
Liquidación de operaciones:	Mismo día.	Diferencial*:	Ultima subvaluación: 3 de diciembre de 2008, con un porcentaje de 1.5%, por condiciones de mercado.

*El Fondo de Inversión, ante condiciones desordenadas de mercado u operaciones inusuales, podrá aplicar a las operaciones de compraventa de sus acciones, un diferencial sobre el precio actualizado de valuación de dichas acciones, que haya determinado previamente, y conservarlo a favor de los inversionistas que permanezcan en el Fondo de Inversión.

Prestadores de Servicios

Operadora:	Operadora de Fondos Banorte, S.A. de C.V., Sociedad Operadora de Fondos de Inversión, Grupo Financiero Banorte.
Distribuidora:	Consultar Punto 2, inciso f) del Prospecto de Información.
Valuadora:	GAF Operadora, S.A. de C.V., Sociedad Operadora Limitada de Fondos de Inversión.
Institución Calificadora de Valores:	Fitch México, S.A. de C.V.
Proveedor de Precios:	Valuación Operativa y Referencias de Mercado, S.A. de C.V.

Advertencias

El Fondo de Inversión no cuenta con garantía alguna del Gobierno Federal, las entidades de la administración pública paraestatal, ni de la Sociedad Operadora ni del Grupo Financiero al que pertenece. La inversión en el Fondo de Inversión se encuentra respaldada hasta por el monto de su patrimonio.

La autorización de los Prospectos de Información al Público Inversionista no implica certificación sobre la bondad de las acciones que emitan o sobre la solvencia, liquidez, calidad crediticia o desempeño futuro de los Fondos, ni de los activos objeto de inversión que conforman su cartera.

Ningún intermediario financiero, apoderado para celebrar operaciones con el público, o cualquier otra persona, está autorizado para proporcionar información o hacer declaración alguna adicional al contenido del presente documento o el Prospecto de Información al Público Inversionista, por lo que deberán entenderse como no autorizados por el Fondo de Inversión.

Para más información, visite la página de internet de nuestra Sociedad Operadora y/o Distribuidoras, en donde podrá consultar el Prospecto de Información al Público Inversionista, así como la información actualizada sobre la cartera de inversiones del Fondo de Inversión.

El presente documento y el Prospecto de Información al Público Inversionista son los únicos documentos de venta que reconoce el Fondo de Inversión como válidos.

Centro de Atención al Inversionista

Contacto:	Centro de Contacto.
Teléfono:	800 493 2000
Horario:	08:30 a 18:00 horas, tiempo del centro de México.

Página(s) electrónica(s)

Operadora:	www.banorte.com/fondosdeinversion
Distribuidora:	www.banorte.com/fondosdeinversion

DOCUMENTO CON INFORMACIÓN CLAVE PARA LA INVERSIÓN

Fondo Banorte 4, S.A. de C.V. F.I.I.D. administrado por Operadora de Fondos Banorte, S.A. de C.V., Sociedad Operadora de Fondos de Inversión, GFB

Tipo:	INSTRUMENTOS DE DEUDA	Serie B, Clase Accionaria	Posibles Adquirentes	Monto Mínimo de Inversión (\$)
Categoría:	CORTO PLAZO (IDCP)	E3	PERSONAS NO SUJETAS A RETENCIÓN	\$125,000,000.00
Clave de Pizarra:	NTECT			
Calificación:	AAAf/S1(mex) Escala de calificación de Calificadora y homogénea			
Fecha de Autorización:	16 enero 2026 <i>No. Oficio</i> 157/012/2026			

Importante: El valor de un Fondo de Inversión, cualquiera que sea su política de inversión, está sujeta a la fluctuación de los mercados, por lo que el inversionista puede obtener ganancias y pérdidas.

Objetivo de Inversión

NTECT invertirá en valores gubernamentales y bancarios, así como en depósitos bancarios de dinero a la vista que generen intereses, emitidos en el mercado local o en mercados internacionales, así como en valores de deuda a través de Fondos de Inversión; todos los valores estarán denominados en pesos y como inversión complementaria se podrá invertir en valores respaldados por activos, valores listados en el Sistema Internacional de Cotizaciones (SIC) y/o en valores extranjeros.

NTECT está orientado a pequeños, medianos y grandes inversionistas, personas físicas, personas morales, personas no sujetas a retención y Fondos de Inversión (considerando sus montos mínimos de inversión, su nivel de complejidad y sofisticación), que busquen inversiones de corto plazo, con un riesgo extremadamente bajo en función de su objetivo, estrategia y calificación.

El horizonte de inversión para el inversionista que compra acciones de NTECT es de corto plazo, por lo que se sugiere permanecer en el Fondo como mínimo un mes para obtener los beneficios de la estrategia.

Información Relevante

Los Fondos de Inversión no cuentan con Asamblea de Accionistas, Consejo de Administración o Comisario:

- Las funciones de la Asamblea de Accionistas, así como las actividades del Consejo de Administración están encomendadas a Operadora de Fondos Banorte, S.A. de C.V., Sociedad Operadora de Fondos de Inversión, Grupo Financiero Banorte.

- La vigilancia del Fondo está asignada al Contralor Normativo de la Sociedad Operadora.

Valor en riesgo (VaR) de la cartera de inversión respecto de sus activos netos: 0.05%, con un nivel de confianza del 95% a dos colas.

La pérdida máxima que en un escenario pesimista (5 en 100 veces) puede enfrentar el Fondo en un lapso de 1 día es de \$0.50 por cada \$1,000 pesos invertidos. (Este dato es solo una estimación y es válida únicamente en condiciones normales de mercado, las expectativas de pérdida podrían ser mayores, incluso por el monto total de la inversión realizada).

Se entiende por VaR a la pérdida máxima potencial en condiciones normales de mercado que pueden tener los activos netos de un Fondo de Inversión, calculada con un horizonte de tiempo de 1 día y con nivel de confianza al 95% a dos colas basada en una simulación histórica no paramétrica de 501 observaciones históricas en los factores de riesgo.

Desempeño Histórico

Serie E3	Índice de Referencia: S&P/BMV Sovereign Funding Rate Bond Index.
-----------------	-------------------------------------------------------------------------

Tabla de Rendimientos nominales anualizados

	Último Mes	Últimos 3 Meses	Últimos 12 Meses	Mes Rto. Bajo	Mes Rto. Alto
RENDIMIENTO BRUTO	6.83 %	7.08 %	7.71 %	6.83 %	8.88 %
RENDIMIENTO NETO	6.46 %	6.70 %	7.33 %	6.46 %	8.50 %
TASA LIBRE DE RIESGO (CETES 28 DÍAS)	6.73 %	6.82 %	7.41 %	6.65 %	8.44 %
ÍNDICE DE REFERENCIA	6.76 %	7.00 %	7.65 %	6.76 %	8.79 %

-El rendimiento neto es después de comisiones y el que obtuvo el inversionista en el periodo.
 -La tasa libre de riesgo es una tasa que no incluye descuentos por comisiones o cualquier otro gasto.
 -El desempeño del Fondo de Inversión en el pasado, no necesariamente es indicativo del desempeño que tendrá la inversión en el futuro.

Régimen y Política de Inversión

a) Estrategia de Administración: Activa.

b) Montos máximos o mínimos de inversión de los principales activos objeto de inversión del Fondo:

	Mín	Máx
Activos objeto de inversión denominados en moneda nacional.	100%	
Fondos de Inversión en Instrumentos de Deuda.		80%
Reportos.		100%
Valores de fácil realización y/o valores con vencimiento menor a 3 meses.	40%	
Valores gubernamentales y/o bancarios denominados en moneda nacional.		100%

c) Política de Inversión: El Fondo podrá invertir en mercados nacionales e internacionales.

d) La base de referencia con la cual se compara el desempeño del Fondo es el fondeo gubernamental S&P/BMV Sovereign Funding Rate Bond Index, este índice se puede consultar en la página electrónica <http://www.valmer.com.mx/es/valmer/Bench SP Info>.

e) NTECT podrá invertir hasta el 100% de su activo neto en activos emitidos, avalados o aceptados por instituciones de crédito del mismo Consorcio o Grupo empresarial al que pertenezca su Sociedad Operadora de acuerdo con el régimen de inversión, cumpliendo con lo establecido en el artículo 6 fracción I de la CUF.

f) NTECT podrá celebrar operaciones de préstamo de valores con un plazo máximo de 1 año, con prórrogas por igual periodo.

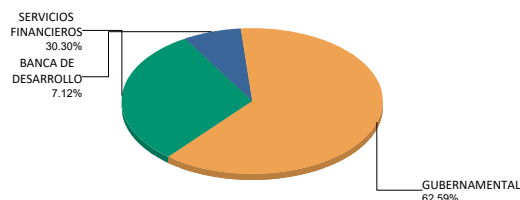
g) NTECT no invertirá en instrumentos financieros derivados, valores estructurados, FIBRAS o CKD's. NTECT podrá adquirir valores respaldados por activos tanto de emisoras nacionales como extranjeras.

Composición de la Cartera de Inversión

Principales inversiones al mes de mayo 2026

Clave de Pizarra	Activo Objeto de Inversión			Monto Miles de \$	%
	Emisora	Nombre/Subyacente	Tipo		
1 NTEGUB FF	F Banorte 3 FIID	Instru deuda guber CP	FONDO INV.	19,664,732	13.10%
2 040072 6927986	Chequera Pesos	N/A	CHEQUERA	10,490,755	6.99%
3 NTEGUB+ FF	F Banorte 1 FIID	Instrument deuda guber	FONDO INV.	6,694,810	4.46%
4 CETES 260611	CETES	N/A	REPORTO	6,068,520	4.04%
5 BONDES F 280127	BONDES F	N/A	REPORTO	5,558,172	3.70%
6 BONDES F 290322	BONDES F	N/A	REPORTO	5,547,877	3.69%
7 BACMEXT 26221	Banco Nal Com Ext	N/A	DEUDA	4,502,467	3.00%
8 BONDES F 261231	BONDES F	N/A	DEUDA	3,388,466	2.26%
9 BONDES F 261001	BONDES F	N/A	DEUDA	3,330,059	2.22%
10 BPAG91 300912	BONOS Prot Ahorro	N/A	REPORTO	2,995,075	1.99%
Cartera Total				150,167,350	100%

Por Sector de Actividad Económica



Comisiones y Remuneraciones por la Prestación de Servicios
Pagadas por el cliente

Concepto	Serie E3		Serie más representativa (F7)	
	%	\$	%	\$
INCUMPLIMIENTO PLAZO MÍNIMO DE PERMANENCIA	n/a	n/a	n/a	n/a
INCUMPLIMIENTO SALDO MÍNIMO DE INVERSIÓN	n/a	n/a	n/a	n/a
COMPRA DE ACCIONES	n/a	n/a	n/a	n/a
VENTA DE ACCIONES	n/a	n/a	n/a	n/a
SERVICIOS POR ASESORÍA	n/a	n/a	n/a	n/a
SERVICIO ADMINISTRACIÓN DE ACCIONES	n/a	n/a	n/a	n/a
OTRAS	n/a	n/a	n/a	n/a
Total	n/a	n/a	n/a	n/a

No aplica para ninguna serie accionaria.

Pagadas por el Fondo de Inversión

(cifras correspondientes al mes de mayo 2026)

Concepto	Serie E3		Serie más representativa (F7)	
	%	\$	%	\$
ADMINISTRACIÓN DE ACTIVOS	0.090	0.90	0.600	6.00
ADMINISTRACIÓN ACTIVOS / SOBRE DESEMPEÑO	n/a	n/a	n/a	n/a
DISTRIBUCIÓN DE ACCIONES	0.210	2.10	1.400	14.00
VALUACIÓN DE ACCIONES	0.001	0.01	0.001	0.01
DEPÓSITO DE ACCIONES DEL FI	0.000	0.00	0.000	0.00
DEPÓSITO DE ACTIVOS OBJETO DE INVERSIÓN	0.000	0.00	0.000	0.00
CONTABILIDAD	0.002	0.02	0.002	0.02
OTRAS	0.007	0.07	0.007	0.07
Total	0.310	3.10	2.010	20.10

*Porcentajes y cifras en pesos anualizados. Monto por cada \$1,000 pesos invertidos.

Otros incluye: proveedor de precios, calificadora, otros servicios administrativos, custodia, cuotas de CNBV, Bolsas de Valores y Auditoría Externa.

Información sobre comisiones y remuneraciones

Las comisiones por compra y venta de acciones pueden disminuir el monto total de su inversión. Esto implica que usted recibiría un monto menor después de una operación. Lo anterior, junto con las comisiones pagadas por el Fondo, representa una reducción del rendimiento total que recibiría por su inversión en el Fondo de Inversión.

Algunos prestadores de servicios pueden establecer acuerdos con el Fondo de Inversión y ofrecerle descuentos por sus servicios. Para conocer de su existencia y el posible beneficio para usted, pregunte con su distribuidor.

El Prospecto de Información al Público Inversionista contiene un mayor detalle de los conflictos de interés a los que pudiera estar sujeto cualquier prestador de servicios del Fondo de Inversión.

Políticas para la compraventa de acciones

Plazo mínimo de permanencia:	No tiene.	Liquidez:	Diaria (Todos los días hábiles).
Recepción de órdenes:	Todos los días hábiles.	Horario:	Apertura: 08:00 horas, tiempo del centro de México. Cierre: 14:30 horas, tiempo del centro de México.
Ejecución de operaciones:	Mismo día de la recepción.	Límites de recompra:	Hasta el 10% del activo neto del Fondo.
Liquidación de operaciones:	Mismo día.	Diferencial*:	Ultima subvaluación: 3 de diciembre de 2008, con un porcentaje de 1.5%, por condiciones de mercado.

*El Fondo de Inversión, ante condiciones desordenadas de mercado u operaciones inusuales, podrá aplicar a las operaciones de compraventa de sus acciones, un diferencial sobre el precio actualizado de valuación de dichas acciones, que haya determinado previamente, y conservarlo a favor de los inversionistas que permanezcan en el Fondo de Inversión.

Prestadores de Servicios

Operadora:	Operadora de Fondos Banorte, S.A. de C.V., Sociedad Operadora de Fondos de Inversión, Grupo Financiero Banorte.
Distribuidora:	Consultar Punto 2, inciso f) del Prospecto de Información.
Valuadora:	GAF Operadora, S.A. de C.V., Sociedad Operadora Limitada de Fondos de Inversión.
Institución Calificadora de Valores:	Fitch México, S.A. de C.V.
Proveedor de Precios:	Valuación Operativa y Referencias de Mercado, S.A. de C.V.

Advertencias

El Fondo de Inversión no cuenta con garantía alguna del Gobierno Federal, las entidades de la administración pública paraestatal, ni de la Sociedad Operadora ni del Grupo Financiero al que pertenece. La inversión en el Fondo de Inversión se encuentra respaldada hasta por el monto de su patrimonio.

La autorización de los Prospectos de Información al Público Inversionista no implica certificación sobre la bondad de las acciones que emitan o sobre la solvencia, liquidez, calidad crediticia o desempeño futuro de los Fondos, ni de los activos objeto de inversión que conforman su cartera.

Ningún intermediario financiero, apoderado para celebrar operaciones con el público, o cualquier otra persona, está autorizado para proporcionar información o hacer declaración alguna adicional al contenido del presente documento o el Prospecto de Información al Público Inversionista, por lo que deberán entenderse como no autorizados por el Fondo de Inversión.

Para más información, visite la página de internet de nuestra Sociedad Operadora y/o Distribuidoras, en donde podrá consultar el Prospecto de Información al Público Inversionista, así como la información actualizada sobre la cartera de inversiones del Fondo de Inversión.

El presente documento y el Prospecto de Información al Público Inversionista son los únicos documentos de venta que reconoce el Fondo de Inversión como válidos.

Centro de Atención al Inversionista

Contacto:	Centro de Contacto.
Teléfono:	800 493 2000
Horario:	08:30 a 18:00 horas, tiempo del centro de México.

Página(s) electrónica(s)

Operadora:	www.banorte.com/fondosdeinversion
Distribuidora:	www.banorte.com/fondosdeinversion

DOCUMENTO CON INFORMACIÓN CLAVE PARA LA INVERSIÓN

Fondo Banorte 4, S.A. de C.V. F.I.I.D. administrado por Operadora de Fondos Banorte, S.A. de C.V., Sociedad Operadora de Fondos de Inversión, GFB

Tipo:	INSTRUMENTOS DE DEUDA	Serie B, Clase Accionaria	Posibles Adquirentes	Monto Mínimo de Inversión (\$)
Categoría:	CORTO PLAZO (IDCP)	E2	PERSONAS NO SUJETAS A RETENCIÓN	\$250,000,000.00
Clave de Pizarra:	NTECT			
Calificación:	AAAf/S1(mex) Escala de calificación de Calificadora y homogénea			
Fecha de Autorización:	16 enero 2026 <i>No. Oficio</i> 157/012/2026			

Importante: El valor de un Fondo de Inversión, cualquiera que sea su política de inversión, está sujeta a la fluctuación de los mercados, por lo que el inversionista puede obtener ganancias y pérdidas.

Objetivo de Inversión

NTECT invertirá en valores gubernamentales y bancarios, así como en depósitos bancarios de dinero a la vista que generen intereses, emitidos en el mercado local o en mercados internacionales, así como en valores de deuda a través de Fondos de Inversión; todos los valores estarán denominados en pesos y como inversión complementaria se podrá invertir en valores respaldados por activos, valores listados en el Sistema Internacional de Cotizaciones (SIC) y/o en valores extranjeros.

NTECT está orientado a pequeños, medianos y grandes inversionistas, personas físicas, personas morales, personas no sujetas a retención y Fondos de Inversión (considerando sus montos mínimos de inversión, su nivel de complejidad y sofisticación), que busquen inversiones de corto plazo, con un riesgo extremadamente bajo en función de su objetivo, estrategia y calificación.

El horizonte de inversión para el inversionista que compra acciones de NTECT es de corto plazo, por lo que se sugiere permanecer en el Fondo como mínimo un mes para obtener los beneficios de la estrategia.

Información Relevante

Los Fondos de Inversión no cuentan con Asamblea de Accionistas, Consejo de Administración o Comisario:

- Las funciones de la Asamblea de Accionistas, así como las actividades del Consejo de Administración están encomendadas a Operadora de Fondos Banorte, S.A. de C.V., Sociedad Operadora de Fondos de Inversión, Grupo Financiero Banorte.

- La vigilancia del Fondo está asignada al Contralor Normativo de la Sociedad Operadora.

Valor en riesgo (VaR) de la cartera de inversión respecto de sus activos netos: 0.05%, con un nivel de confianza del 95% a dos colas.

La pérdida máxima que en un escenario pesimista (5 en 100 veces) puede enfrentar el Fondo en un lapso de 1 día es de \$0.50 por cada \$1,000 pesos invertidos. (Este dato es solo una estimación y es válida únicamente en condiciones normales de mercado, las expectativas de pérdida podrían ser mayores, incluso por el monto total de la inversión realizada).

Se entiende por VaR a la pérdida máxima potencial en condiciones normales de mercado que pueden tener los activos netos de un Fondo de Inversión, calculada con un horizonte de tiempo de 1 día y con nivel de confianza al 95% a dos colas basada en una simulación histórica no paramétrica de 501 observaciones históricas en los factores de riesgo.

Desempeño Histórico

Serie E2	Índice de Referencia: S&P/BMV Sovereign Funding Rate Bond Index.
-----------------	-------------------------------------------------------------------------

Tabla de Rendimientos nominales anualizados

	Último Mes	Últimos 3 Meses	Últimos 12 Meses	Mes Rto. Bajo	Mes Rto. Alto
RENDIMIENTO BRUTO	6.83 %	7.08 %	7.71 %	6.83 %	8.88 %
RENDIMIENTO NETO	6.58 %	6.82 %	7.45 %	6.58 %	8.62 %
TASA LIBRE DE RIESGO (CETES 28 DÍAS)	6.73 %	6.82 %	7.41 %	6.65 %	8.44 %
ÍNDICE DE REFERENCIA	6.76 %	7.00 %	7.65 %	6.76 %	8.79 %

-El rendimiento neto es después de comisiones y el que obtuvo el inversionista en el periodo.
 -La tasa libre de riesgo es una tasa que no incluye descuentos por comisiones o cualquier otro gasto.
 -El desempeño del Fondo de Inversión en el pasado, no necesariamente es indicativo del desempeño que tendrá la inversión en el futuro.

Régimen y Política de Inversión

a) Estrategia de Administración: Activa.

b) Montos máximos o mínimos de inversión de los principales activos objeto de inversión del Fondo:

	Mín	Máx
Activos objeto de inversión denominados en moneda nacional.	100%	
Fondos de Inversión en Instrumentos de Deuda.		80%
Reportos.		100%
Valores de fácil realización y/o valores con vencimiento menor a 3 meses.	40%	
Valores gubernamentales y/o bancarios denominados en moneda nacional.		100%

c) Política de Inversión: El Fondo podrá invertir en mercados nacionales e internacionales.

d) La base de referencia con la cual se compara el desempeño del Fondo es el fondeo gubernamental S&P/BMV Sovereign Funding Rate Bond Index, este índice se puede consultar en la página electrónica <http://www.valmer.com.mx/es/valmer/Bench SP Info>.

e) NTECT podrá invertir hasta el 100% de su activo neto en activos emitidos, avalados o aceptados por instituciones de crédito del mismo Consorcio o Grupo empresarial al que pertenezca su Sociedad Operadora de acuerdo con el régimen de inversión, cumpliendo con lo establecido en el artículo 6 fracción I de la CUF.

f) NTECT podrá celebrar operaciones de préstamo de valores con un plazo máximo de 1 año, con prórrogas por igual periodo.

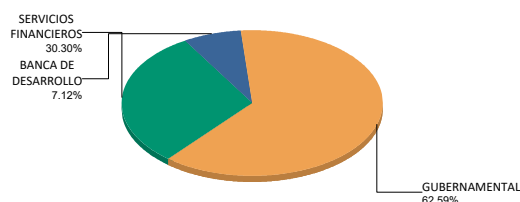
g) NTECT no invertirá en instrumentos financieros derivados, valores estructurados, FIBRAS o CKD's. NTECT podrá adquirir valores respaldados por activos tanto de emisoras nacionales como extranjeras.

Composición de la Cartera de Inversión

Principales inversiones al mes de mayo 2026

Clave de Pizarra	Activo Objeto de Inversión			Monto Miles de \$	%
	Emisora	Nombre/Subyacente	Tipo		
1 NTEGUB FF	F Banorte 3 FIID	Instru deuda guber CP	FONDO INV.	19,664,732	13.10%
2 040072 6927986	Chequera Pesos	N/A	CHEQUERA	10,490,755	6.99%
3 NTEGUB+ FF	F Banorte 1 FIID	Instrument deuda guber	FONDO INV.	6,694,810	4.46%
4 CETES 260611	CETES	N/A	REPORTO	6,068,520	4.04%
5 BONDES F 280127	BONDES F	N/A	REPORTO	5,558,172	3.70%
6 BONDES F 290322	BONDES F	N/A	REPORTO	5,547,877	3.69%
7 BACMEXT 26221	Banco Nal Com Ext	N/A	DEUDA	4,502,467	3.00%
8 BONDES F 261231	BONDES F	N/A	DEUDA	3,388,466	2.26%
9 BONDES F 261001	BONDES F	N/A	DEUDA	3,330,059	2.22%
10 BPAG91 300912	BONOS Prot Ahorro	N/A	REPORTO	2,995,075	1.99%
Cartera Total				150,167,350	100%

Por Sector de Actividad Económica



Comisiones y Remuneraciones por la Prestación de Servicios
Pagadas por el cliente

Concepto	Serie E2		Serie más representativa (F7)	
	%	\$	%	\$
INCUMPLIMIENTO PLAZO MÍNIMO DE PERMANENCIA	n/a	n/a	n/a	n/a
INCUMPLIMIENTO SALDO MÍNIMO DE INVERSIÓN	n/a	n/a	n/a	n/a
COMPRA DE ACCIONES	n/a	n/a	n/a	n/a
VENTA DE ACCIONES	n/a	n/a	n/a	n/a
SERVICIOS POR ASESORÍA	n/a	n/a	n/a	n/a
SERVICIO ADMINISTRACIÓN DE ACCIONES	n/a	n/a	n/a	n/a
OTRAS	n/a	n/a	n/a	n/a
Total	n/a	n/a	n/a	n/a

No aplica para ninguna serie accionaria.

Pagadas por el Fondo de Inversión

(cifras correspondientes al mes de mayo 2026)

Concepto	Serie E2		Serie más representativa (F7)	
	%	\$	%	\$
ADMINISTRACIÓN DE ACTIVOS	0.060	0.60	0.600	6.00
ADMINISTRACIÓN ACTIVOS / SOBRE DESEMPEÑO	n/a	n/a	n/a	n/a
DISTRIBUCIÓN DE ACCIONES	0.140	1.40	1.400	14.00
VALUACIÓN DE ACCIONES	0.001	0.01	0.001	0.01
DEPÓSITO DE ACCIONES DEL FI	0.000	0.00	0.000	0.00
DEPÓSITO DE ACTIVOS OBJETO DE INVERSIÓN	0.000	0.00	0.000	0.00
CONTABILIDAD	0.002	0.02	0.002	0.02
OTRAS	0.007	0.07	0.007	0.07
Total	0.210	2.10	2.010	20.10

*Porcentajes y cifras en pesos anualizados. Monto por cada \$1,000 pesos invertidos.

Otros incluye: proveedor de precios, calificadora, otros servicios administrativos, custodia, cuotas de CNBV, Bolsas de Valores y Auditoría Externa.

Información sobre comisiones y remuneraciones

Las comisiones por compra y venta de acciones pueden disminuir el monto total de su inversión. Esto implica que usted recibiría un monto menor después de una operación. Lo anterior, junto con las comisiones pagadas por el Fondo, representa una reducción del rendimiento total que recibiría por su inversión en el Fondo de Inversión.

Algunos prestadores de servicios pueden establecer acuerdos con el Fondo de Inversión y ofrecerle descuentos por sus servicios. Para conocer de su existencia y el posible beneficio para usted, pregunte con su distribuidor.

El Prospecto de Información al Público Inversionista contiene un mayor detalle de los conflictos de interés a los que pudiera estar sujeto cualquier prestador de servicios del Fondo de Inversión.

Políticas para la compraventa de acciones

Plazo mínimo de permanencia:	No tiene.	Liquidez:	Diaria (Todos los días hábiles).
Recepción de órdenes:	Todos los días hábiles.	Horario:	Apertura: 08:00 horas, tiempo del centro de México. Cierre: 14:30 horas, tiempo del centro de México.
Ejecución de operaciones:	Mismo día de la recepción.	Límites de recompra:	Hasta el 10% del activo neto del Fondo.
Liquidación de operaciones:	Mismo día.	Diferencial*:	Ultima subvaluación: 3 de diciembre de 2008, con un porcentaje de 1.5%, por condiciones de mercado.

*El Fondo de Inversión, ante condiciones desordenadas de mercado u operaciones inusuales, podrá aplicar a las operaciones de compraventa de sus acciones, un diferencial sobre el precio actualizado de valuación de dichas acciones, que haya determinado previamente, y conservarlo a favor de los inversionistas que permanezcan en el Fondo de Inversión.

Prestadores de Servicios

Operadora:	Operadora de Fondos Banorte, S.A. de C.V., Sociedad Operadora de Fondos de Inversión, Grupo Financiero Banorte.
Distribuidora:	Consultar Punto 2, inciso f) del Prospecto de Información.
Valuadora:	GAF Operadora, S.A. de C.V., Sociedad Operadora Limitada de Fondos de Inversión.
Institución Calificadora de Valores:	Fitch México, S.A. de C.V.
Proveedor de Precios:	Valuación Operativa y Referencias de Mercado, S.A. de C.V.

Advertencias

El Fondo de Inversión no cuenta con garantía alguna del Gobierno Federal, las entidades de la administración pública paraestatal, ni de la Sociedad Operadora ni del Grupo Financiero al que pertenece. La inversión en el Fondo de Inversión se encuentra respaldada hasta por el monto de su patrimonio.

La autorización de los Prospectos de Información al Público Inversionista no implica certificación sobre la bondad de las acciones que emitan o sobre la solvencia, liquidez, calidad crediticia o desempeño futuro de los Fondos, ni de los activos objeto de inversión que conforman su cartera.

Ningún intermediario financiero, apoderado para celebrar operaciones con el público, o cualquier otra persona, está autorizado para proporcionar información o hacer declaración alguna adicional al contenido del presente documento o el Prospecto de Información al Público Inversionista, por lo que deberán entenderse como no autorizados por el Fondo de Inversión.

Para más información, visite la página de internet de nuestra Sociedad Operadora y/o Distribuidoras, en donde podrá consultar el Prospecto de Información al Público Inversionista, así como la información actualizada sobre la cartera de inversiones del Fondo de Inversión.

El presente documento y el Prospecto de Información al Público Inversionista son los únicos documentos de venta que reconoce el Fondo de Inversión como válidos.

Centro de Atención al Inversionista

Contacto:	Centro de Contacto.
Teléfono:	800 493 2000
Horario:	08:30 a 18:00 horas, tiempo del centro de México.

Página(s) electrónica(s)

Operadora:	www.banorte.com/fondosdeinversion
Distribuidora:	www.banorte.com/fondosdeinversion

DOCUMENTO CON INFORMACIÓN CLAVE PARA LA INVERSIÓN

Fondo Banorte 4, S.A. de C.V. F.I.I.D. administrado por Operadora de Fondos Banorte, S.A. de C.V., Sociedad Operadora de Fondos de Inversión, GFB

Tipo:	INSTRUMENTOS DE DEUDA	Serie B, Clase Accionaria	Posibles Adquirentes	Monto Mínimo de Inversión (\$)
Categoría:	CORTO PLAZO (IDCP)	E1	PERSONAS NO SUJETAS A RETENCIÓN	\$500,000,000.00
Clave de Pizarra:	NTECT			
Calificación:	AAAf/S1(mex) Escala de calificación de Calificadora y homogénea			
Fecha de Autorización:	16 enero 2026 <i>No. Oficio</i> 157/012/2026			

Importante: El valor de un Fondo de Inversión, cualquiera que sea su política de inversión, está sujeta a la fluctuación de los mercados, por lo que el inversionista puede obtener ganancias y pérdidas.

Objetivo de Inversión

NTECT invertirá en valores gubernamentales y bancarios, así como en depósitos bancarios de dinero a la vista que generen intereses, emitidos en el mercado local o en mercados internacionales, así como en valores de deuda a través de Fondos de Inversión; todos los valores estarán denominados en pesos y como inversión complementaria se podrá invertir en valores respaldados por activos, valores listados en el Sistema Internacional de Cotizaciones (SIC) y/o en valores extranjeros.

NTECT está orientado a pequeños, medianos y grandes inversionistas, personas físicas, personas morales, personas no sujetas a retención y Fondos de Inversión (considerando sus montos mínimos de inversión, su nivel de complejidad y sofisticación), que busquen inversiones de corto plazo, con un riesgo extremadamente bajo en función de su objetivo, estrategia y calificación.

El horizonte de inversión para el inversionista que compra acciones de NTECT es de corto plazo, por lo que se sugiere permanecer en el Fondo como mínimo un mes para obtener los beneficios de la estrategia.

Información Relevante

Los Fondos de Inversión no cuentan con Asamblea de Accionistas, Consejo de Administración o Comisario:

- Las funciones de la Asamblea de Accionistas, así como las actividades del Consejo de Administración están encomendadas a Operadora de Fondos Banorte, S.A. de C.V., Sociedad Operadora de Fondos de Inversión, Grupo Financiero Banorte.

- La vigilancia del Fondo está asignada al Contralor Normativo de la Sociedad Operadora.

Valor en riesgo (VaR) de la cartera de inversión respecto de sus activos netos: 0.05%, con un nivel de confianza del 95% a dos colas.

La pérdida máxima que en un escenario pesimista (5 en 100 veces) puede enfrentar el Fondo en un lapso de 1 día es de \$0.50 por cada \$1,000 pesos invertidos. (Este dato es solo una estimación y es válida únicamente en condiciones normales de mercado, las expectativas de pérdida podrían ser mayores, incluso por el monto total de la inversión realizada).

Se entiende por VaR a la pérdida máxima potencial en condiciones normales de mercado que pueden tener los activos netos de un Fondo de Inversión, calculada con un horizonte de tiempo de 1 día y con nivel de confianza al 95% a dos colas basada en una simulación histórica no paramétrica de 501 observaciones históricas en los factores de riesgo.

Desempeño Histórico

Serie E1	Índice de Referencia: S&P/BMV Sovereign Funding Rate Bond Index.
-----------------	-------------------------------------------------------------------------

Tabla de Rendimientos nominales anualizados

	Último Mes	Últimos 3 Meses	Últimos 12 Meses	Mes Rto. Bajo	Mes Rto. Alto
RENDIMIENTO BRUTO	6.83 %	7.08 %	7.71 %	6.83 %	8.88 %
RENDIMIENTO NETO	6.70 %	6.95 %	7.57 %	6.70 %	8.74 %
TASA LIBRE DE RIESGO (CETES 28 DÍAS)	6.73 %	6.82 %	7.41 %	6.65 %	8.44 %
ÍNDICE DE REFERENCIA	6.76 %	7.00 %	7.65 %	6.76 %	8.79 %

-El rendimiento neto es después de comisiones y el que obtuvo el inversionista en el periodo.
 -La tasa libre de riesgo es una tasa que no incluye descuentos por comisiones o cualquier otro gasto.
 -El desempeño del Fondo de Inversión en el pasado, no necesariamente es indicativo del desempeño que tendrá la inversión en el futuro.

Régimen y Política de Inversión

a) Estrategia de Administración: Activa.

b) Montos máximos o mínimos de inversión de los principales activos objeto de inversión del Fondo:

	Mín	Máx
Activos objeto de inversión denominados en moneda nacional.	100%	
Fondos de Inversión en Instrumentos de Deuda.		80%
Reportos.		100%
Valores de fácil realización y/o valores con vencimiento menor a 3 meses.	40%	
Valores gubernamentales y/o bancarios denominados en moneda nacional.		100%

c) Política de Inversión: El Fondo podrá invertir en mercados nacionales e internacionales.

d) La base de referencia con la cual se compara el desempeño del Fondo es el fondeo gubernamental S&P/BMV Sovereign Funding Rate Bond Index, este índice se puede consultar en la página electrónica <http://www.valmer.com.mx/es/valmer/Bench SP Info>.

e) NTECT podrá invertir hasta el 100% de su activo neto en activos emitidos, avalados o aceptados por instituciones de crédito del mismo Consorcio o Grupo empresarial al que pertenezca su Sociedad Operadora de acuerdo con el régimen de inversión, cumpliendo con lo establecido en el artículo 6 fracción I de la CUF.

f) NTECT podrá celebrar operaciones de préstamo de valores con un plazo máximo de 1 año, con prórrogas por igual periodo.

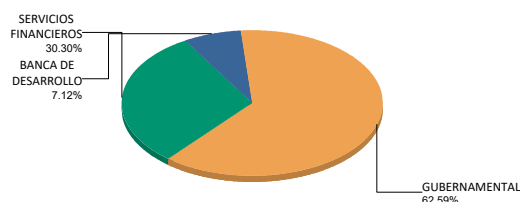
g) NTECT no invertirá en instrumentos financieros derivados, valores estructurados, FIBRAS o CKD's. NTECT podrá adquirir valores respaldados por activos tanto de emisoras nacionales como extranjeras.

Composición de la Cartera de Inversión

Principales inversiones al mes de mayo 2026

Clave de Pizarra	Activo Objeto de Inversión			Monto Miles de \$	%
	Emisora	Nombre/Subyacente	Tipo		
1 NTEGUB FF	F Banorte 3 FIID	Instru deuda guber CP	FONDO INV.	19,664,732	13.10%
2 040072 6927986	Chequera Pesos	N/A	CHEQUERA	10,490,755	6.99%
3 NTEGUB+ FF	F Banorte 1 FIID	Instrument deuda guber	FONDO INV.	6,694,810	4.46%
4 CETES 260611	CETES	N/A	REPORTO	6,068,520	4.04%
5 BONDES F 280127	BONDES F	N/A	REPORTO	5,558,172	3.70%
6 BONDES F 290322	BONDES F	N/A	REPORTO	5,547,877	3.69%
7 BACMEXT 26221	Banco Nal Com Ext	N/A	DEUDA	4,502,467	3.00%
8 BONDES F 261231	BONDES F	N/A	DEUDA	3,388,466	2.26%
9 BONDES F 261001	BONDES F	N/A	DEUDA	3,330,059	2.22%
10 BPAG91 300912	BONOS Prot Ahorro	N/A	REPORTO	2,995,075	1.99%
Cartera Total				150,167,350	100%

Por Sector de Actividad Económica



Comisiones y Remuneraciones por la Prestación de Servicios
Pagadas por el cliente

Concepto	Serie E1		Serie más representativa (F7)	
	%	\$	%	\$
INCUMPLIMIENTO PLAZO MÍNIMO DE PERMANENCIA	n/a	n/a	n/a	n/a
INCUMPLIMIENTO SALDO MÍNIMO DE INVERSIÓN	n/a	n/a	n/a	n/a
COMPRA DE ACCIONES	n/a	n/a	n/a	n/a
VENTA DE ACCIONES	n/a	n/a	n/a	n/a
SERVICIOS POR ASESORÍA	n/a	n/a	n/a	n/a
SERVICIO ADMINISTRACIÓN DE ACCIONES	n/a	n/a	n/a	n/a
OTRAS	n/a	n/a	n/a	n/a
Total	n/a	n/a	n/a	n/a

No aplica para ninguna serie accionaria.

Pagadas por el Fondo de Inversión

(cifras correspondientes al mes de mayo 2026)

Concepto	Serie E1		Serie más representativa (F7)	
	%	\$	%	\$
ADMINISTRACIÓN DE ACTIVOS	0.030	0.30	0.600	6.00
ADMINISTRACIÓN ACTIVOS / SOBRE DESEMPEÑO	n/a	n/a	n/a	n/a
DISTRIBUCIÓN DE ACCIONES	0.070	0.70	1.400	14.00
VALUACIÓN DE ACCIONES	0.001	0.01	0.001	0.01
DEPÓSITO DE ACCIONES DEL FI	0.000	0.00	0.000	0.00
DEPÓSITO DE ACTIVOS OBJETO DE INVERSIÓN	0.000	0.00	0.000	0.00
CONTABILIDAD	0.002	0.02	0.002	0.02
OTRAS	0.007	0.07	0.007	0.07
Total	0.110	1.10	2.010	20.10

*Porcentajes y cifras en pesos anualizados. Monto por cada \$1,000 pesos invertidos.

Otros incluye: proveedor de precios, calificadora, otros servicios administrativos, custodia, cuotas de CNBV, Bolsas de Valores y Auditoría Externa.

Información sobre comisiones y remuneraciones

Las comisiones por compra y venta de acciones pueden disminuir el monto total de su inversión. Esto implica que usted recibiría un monto menor después de una operación. Lo anterior, junto con las comisiones pagadas por el Fondo, representa una reducción del rendimiento total que recibiría por su inversión en el Fondo de Inversión.

Algunos prestadores de servicios pueden establecer acuerdos con el Fondo de Inversión y ofrecerle descuentos por sus servicios. Para conocer de su existencia y el posible beneficio para usted, pregunte con su distribuidor.

El Prospecto de Información al Público Inversionista contiene un mayor detalle de los conflictos de interés a los que pudiera estar sujeto cualquier prestador de servicios del Fondo de Inversión.

Políticas para la compraventa de acciones

Plazo mínimo de permanencia:	No tiene.	Liquidez:	Diaria (Todos los días hábiles).
Recepción de órdenes:	Todos los días hábiles.	Horario:	Apertura: 08:00 horas, tiempo del centro de México. Cierre: 14:30 horas, tiempo del centro de México.
Ejecución de operaciones:	Mismo día de la recepción.	Límites de recompra:	Hasta el 10% del activo neto del Fondo.
Liquidación de operaciones:	Mismo día.	Diferencial*:	Ultima subvaluación: 3 de diciembre de 2008, con un porcentaje de 1.5%, por condiciones de mercado.

*El Fondo de Inversión, ante condiciones desordenadas de mercado u operaciones inusuales, podrá aplicar a las operaciones de compraventa de sus acciones, un diferencial sobre el precio actualizado de valuación de dichas acciones, que haya determinado previamente, y conservarlo a favor de los inversionistas que permanezcan en el Fondo de Inversión.

Prestadores de Servicios

Operadora:	Operadora de Fondos Banorte, S.A. de C.V., Sociedad Operadora de Fondos de Inversión, Grupo Financiero Banorte.
Distribuidora:	Consultar Punto 2, inciso f) del Prospecto de Información.
Valuadora:	GAF Operadora, S.A. de C.V., Sociedad Operadora Limitada de Fondos de Inversión.
Institución Calificadora de Valores:	Fitch México, S.A. de C.V.
Proveedor de Precios:	Valuación Operativa y Referencias de Mercado, S.A. de C.V.

Advertencias

El Fondo de Inversión no cuenta con garantía alguna del Gobierno Federal, las entidades de la administración pública paraestatal, ni de la Sociedad Operadora ni del Grupo Financiero al que pertenece. La inversión en el Fondo de Inversión se encuentra respaldada hasta por el monto de su patrimonio.

La autorización de los Prospectos de Información al Público Inversionista no implica certificación sobre la bondad de las acciones que emitan o sobre la solvencia, liquidez, calidad crediticia o desempeño futuro de los Fondos, ni de los activos objeto de inversión que conforman su cartera.

Ningún intermediario financiero, apoderado para celebrar operaciones con el público, o cualquier otra persona, está autorizado para proporcionar información o hacer declaración alguna adicional al contenido del presente documento o el Prospecto de Información al Público Inversionista, por lo que deberán entenderse como no autorizados por el Fondo de Inversión.

Para más información, visite la página de internet de nuestra Sociedad Operadora y/o Distribuidoras, en donde podrá consultar el Prospecto de Información al Público Inversionista, así como la información actualizada sobre la cartera de inversiones del Fondo de Inversión.

El presente documento y el Prospecto de Información al Público Inversionista son los únicos documentos de venta que reconoce el Fondo de Inversión como válidos.

Centro de Atención al Inversionista

Contacto:	Centro de Contacto.
Teléfono:	800 493 2000
Horario:	08:30 a 18:00 horas, tiempo del centro de México.

Página(s) electrónica(s)

Operadora:	www.banorte.com/fondosdeinversion
Distribuidora:	www.banorte.com/fondosdeinversion

DOCUMENTO CON INFORMACIÓN CLAVE PARA LA INVERSIÓN

Fondo Banorte 4, S.A. de C.V. F.I.I.D. administrado por Operadora de Fondos Banorte, S.A. de C.V., Sociedad Operadora de Fondos de Inversión, GFB

Tipo:	INSTRUMENTOS DE DEUDA	Serie B, Clase Accionaria	Posibles Adquirentes	Monto Mínimo de Inversión (\$)
Categoría:	CORTO PLAZO (IDCP)	APIE	PERSONAS NO SUJETAS A RETENCIÓN (artículo 106 fracción IV, inciso b) de CUFÍ)	Sin monto mínimo de inversión
Clave de Pizarra:	NTECT			
Calificación:	AAAf/S1(mex) Escala de calificación de Calificadora y homogénea			
Fecha de Autorización:	16 enero 2026 <i>No. Oficio</i> 157/012/2026			

Importante: El valor de un Fondo de Inversión, cualquiera que sea su política de inversión, está sujeta a la fluctuación de los mercados, por lo que el inversionista puede obtener ganancias y pérdidas.

Objetivo de Inversión

NTECT invertirá en valores gubernamentales y bancarios, así como en depósitos bancarios de dinero a la vista que generen intereses, emitidos en el mercado local o en mercados internacionales, así como en valores de deuda a través de Fondos de Inversión; todos los valores estarán denominados en pesos y como inversión complementaria se podrá invertir en valores respaldados por activos, valores listados en el Sistema Internacional de Cotizaciones (SIC) y/o en valores extranjeros.

NTECT está orientado a pequeños, medianos y grandes inversionistas, personas físicas, personas morales, personas no sujetas a retención y Fondos de Inversión (considerando sus montos mínimos de inversión, su nivel de complejidad y sofisticación), que busquen inversiones de corto plazo, con un riesgo extremadamente bajo en función de su objetivo, estrategia y calificación.

El horizonte de inversión para el inversionista que compra acciones de NTECT es de corto plazo, por lo que se sugiere permanecer en el Fondo como mínimo un mes para obtener los beneficios de la estrategia.

Información Relevante

Los Fondos de Inversión no cuentan con Asamblea de Accionistas, Consejo de Administración o Comisario:

- Las funciones de la Asamblea de Accionistas, así como las actividades del Consejo de Administración están encomendadas a Operadora de Fondos Banorte, S.A. de C.V., Sociedad Operadora de Fondos de Inversión, Grupo Financiero Banorte.

- La vigilancia del Fondo está asignada al Contralor Normativo de la Sociedad Operadora.

Valor en riesgo (VaR) de la cartera de inversión respecto de sus activos netos: 0.05%, con un nivel de confianza del 95% a dos colas.

La pérdida máxima que en un escenario pesimista (5 en 100 veces) puede enfrentar el Fondo en un lapso de 1 día es de \$0.50 por cada \$1,000 pesos invertidos. (Este dato es solo una estimación y es válida únicamente en condiciones normales de mercado, las expectativas de pérdida podrían ser mayores, incluso por el monto total de la inversión realizada).

Se entiende por VaR a la pérdida máxima potencial en condiciones normales de mercado que pueden tener los activos netos de un Fondo de Inversión, calculada con un horizonte de tiempo de 1 día y con nivel de confianza al 95% a dos colas basada en una simulación histórica no paramétrica de 501 observaciones históricas en los factores de riesgo.

Desempeño Histórico

Serie APIE	Índice de Referencia: S&P/BMV Sovereign Funding Rate Bond Index.
-------------------	-------------------------------------------------------------------------

Tabla de Rendimientos nominales anualizados

	Último Mes	Últimos 3 Meses	Últimos 12 Meses	Mes Rto. Bajo	Mes Rto. Alto
RENDIMIENTO BRUTO	6.83 %	N/A	N/A	6.83 %	6.83 %
RENDIMIENTO NETO	6.82 %	N/A	N/A	6.82 %	6.82 %
TASA LIBRE DE RIESGO (CETES 28 DÍAS)	6.73 %	N/A	N/A	6.73 %	6.73 %
ÍNDICE DE REFERENCIA	6.76 %	N/A	N/A	6.76 %	6.76 %

-El rendimiento neto es después de comisiones y el que obtuvo el inversionista en el periodo.
 -La tasa libre de riesgo es una tasa que no incluye descuentos por comisiones o cualquier otro gasto.
 -El desempeño del Fondo de Inversión en el pasado, no necesariamente es indicativo del desempeño que tendrá la inversión en el futuro.

Régimen y Política de Inversión

a) Estrategia de Administración: Activa.

b) Montos máximos o mínimos de inversión de los principales activos objeto de inversión del Fondo:

	Mín	Máx
Activos objeto de inversión denominados en moneda nacional.	100%	
Fondos de Inversión en Instrumentos de Deuda.		80%
Reportos.		100%
Valores de fácil realización y/o valores con vencimiento menor a 3 meses.	40%	
Valores gubernamentales y/o bancarios denominados en moneda nacional.		100%

c) Política de Inversión: El Fondo podrá invertir en mercados nacionales e internacionales.

d) La base de referencia con la cual se compara el desempeño del Fondo es el fondeo gubernamental S&P/BMV Sovereign Funding Rate Bond Index, este índice se puede consultar en la página electrónica <http://www.valmer.com.mx/es/valmer/Bench SP Info>.

e) NTECT podrá invertir hasta el 100% de su activo neto en activos emitidos, avalados o aceptados por instituciones de crédito del mismo Consorcio o Grupo empresarial al que pertenezca su Sociedad Operadora de acuerdo con el régimen de inversión, cumpliendo con lo establecido en el artículo 6 fracción I de la CUFÍ.

f) NTECT podrá celebrar operaciones de préstamo de valores con un plazo máximo de 1 año, con prórrogas por igual periodo.

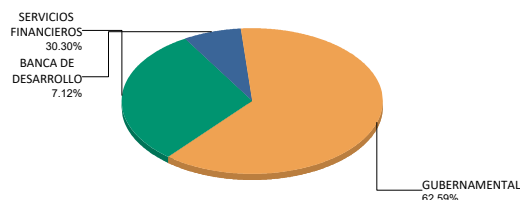
g) NTECT no invertirá en instrumentos financieros derivados, valores estructurados, FIBRAS o CKD's. NTECT podrá adquirir valores respaldados por activos tanto de emisoras nacionales como extranjeras.

Composición de la Cartera de Inversión

Principales inversiones al mes de mayo 2026

Clave de Pizarra	Activo Objeto de Inversión			Monto Miles de \$	%
	Emisora	Nombre/Subyacente	Tipo		
1 NTEGUB FF	F Banorte 3 FIID	Instru deuda guber CP	FONDO INV.	19,664,732	13.10%
2 040072 6927986	Chequera Pesos	N/A	CHEQUERA	10,490,755	6.99%
3 NTEGUB+ FF	F Banorte 1 FIID	Instrument deuda guber	FONDO INV.	6,694,810	4.46%
4 CETES 260611	CETES	N/A	REPORTO	6,068,520	4.04%
5 BONDEF 280127	BONDEF	N/A	REPORTO	5,558,172	3.70%
6 BONDEF 290322	BONDEF	N/A	REPORTO	5,547,877	3.69%
7 BACMEXT 26221	Banco Nal Com Ext	N/A	DEUDA	4,502,467	3.00%
8 BONDEF 261231	BONDEF	N/A	DEUDA	3,388,466	2.26%
9 BONDEF 261001	BONDEF	N/A	DEUDA	3,330,059	2.22%
10 BPAG91 300912	BONOS Prot Ahorro	N/A	REPORTO	2,995,075	1.99%
Cartera Total				150,167,350	100%

Por Sector de Actividad Económica



A partir de la fecha 13/04/2026, se reactivó esta serie

Comisiones y Remuneraciones por la Prestación de Servicios
Pagadas por el cliente

Concepto	Serie APIE		Serie más representativa (F7)	
	%	\$	%	\$
INCUMPLIMIENTO PLAZO MÍNIMO DE PERMANENCIA	n/a	n/a	n/a	n/a
INCUMPLIMIENTO SALDO MÍNIMO DE INVERSIÓN	n/a	n/a	n/a	n/a
COMPRA DE ACCIONES	n/a	n/a	n/a	n/a
VENTA DE ACCIONES	n/a	n/a	n/a	n/a
SERVICIOS POR ASESORÍA	n/a	n/a	n/a	n/a
SERVICIO ADMINISTRACIÓN DE ACCIONES	n/a	n/a	n/a	n/a
OTRAS	n/a	n/a	n/a	n/a
Total	n/a	n/a	n/a	n/a

No aplica para ninguna serie accionaria.

Pagadas por el Fondo de Inversión

(cifras correspondientes al mes de mayo 2026)

Concepto	Serie APIE		Serie más representativa (F7)	
	%	\$	%	\$
ADMINISTRACIÓN DE ACTIVOS	0.000	0.00	0.600	6.00
ADMINISTRACIÓN ACTIVOS / SOBRE DESEMPEÑO	n/a	n/a	n/a	n/a
DISTRIBUCIÓN DE ACCIONES	0.000	0.00	1.400	14.00
VALUACIÓN DE ACCIONES	0.001	0.01	0.001	0.01
DEPÓSITO DE ACCIONES DEL FI	0.000	0.00	0.000	0.00
DEPÓSITO DE ACTIVOS OBJETO DE INVERSIÓN	0.000	0.00	0.000	0.00
CONTABILIDAD	0.002	0.02	0.002	0.02
OTRAS	0.007	0.07	0.007	0.07
Total	0.010	0.10	2.010	20.10

*Porcentajes y cifras en pesos anualizados. Monto por cada \$1,000 pesos invertidos.

Otros incluye: proveedor de precios, calificadora, otros servicios administrativos, custodia, cuotas de CNBV, Bolsas de Valores y Auditoría Externa.

Información sobre comisiones y remuneraciones

Las comisiones por compra y venta de acciones pueden disminuir el monto total de su inversión. Esto implica que usted recibiría un monto menor después de una operación. Lo anterior, junto con las comisiones pagadas por el Fondo, representa una reducción del rendimiento total que recibiría por su inversión en el Fondo de Inversión.

Algunos prestadores de servicios pueden establecer acuerdos con el Fondo de Inversión y ofrecerle descuentos por sus servicios. Para conocer de su existencia y el posible beneficio para usted, pregunte con su distribuidor.

El Prospecto de Información al Público Inversionista contiene un mayor detalle de los conflictos de interés a los que pudiera estar sujeto cualquier prestador de servicios del Fondo de Inversión.

Políticas para la compraventa de acciones

Plazo mínimo de permanencia:	No tiene.	Liquidez:	Diaria (Todos los días hábiles).
Recepción de órdenes:	Todos los días hábiles.	Horario:	Apertura: 08:00 horas, tiempo del centro de México. Cierre: 14:30 horas, tiempo del centro de México.
Ejecución de operaciones:	Mismo día de la recepción.	Límites de recompra:	Hasta el 10% del activo neto del Fondo.
Liquidación de operaciones:	Mismo día.	Diferencial*:	Ultima subvaluación: 3 de diciembre de 2008, con un porcentaje de 1.5%, por condiciones de mercado.

*El Fondo de Inversión, ante condiciones desordenadas de mercado u operaciones inusuales, podrá aplicar a las operaciones de compraventa de sus acciones, un diferencial sobre el precio actualizado de valuación de dichas acciones, que haya determinado previamente, y conservarlo a favor de los inversionistas que permanezcan en el Fondo de Inversión.

Prestadores de Servicios

Operadora:	Operadora de Fondos Banorte, S.A. de C.V., Sociedad Operadora de Fondos de Inversión, Grupo Financiero Banorte.
Distribuidora:	Consultar Punto 2, inciso f) del Prospecto de Información.
Valuadora:	GAF Operadora, S.A. de C.V., Sociedad Operadora Limitada de Fondos de Inversión.
Institución Calificadora de Valores:	Fitch México, S.A. de C.V.
Proveedor de Precios:	Valuación Operativa y Referencias de Mercado, S.A. de C.V.

Advertencias

El Fondo de Inversión no cuenta con garantía alguna del Gobierno Federal, las entidades de la administración pública paraestatal, ni de la Sociedad Operadora ni del Grupo Financiero al que pertenece. La inversión en el Fondo de Inversión se encuentra respaldada hasta por el monto de su patrimonio.

La autorización de los Prospectos de Información al Público Inversionista no implica certificación sobre la bondad de las acciones que emitan o sobre la solvencia, liquidez, calidad crediticia o desempeño futuro de los Fondos, ni de los activos objeto de inversión que conforman su cartera.

Ningún intermediario financiero, apoderado para celebrar operaciones con el público, o cualquier otra persona, está autorizado para proporcionar información o hacer declaración alguna adicional al contenido del presente documento o el Prospecto de Información al Público Inversionista, por lo que deberán entenderse como no autorizados por el Fondo de Inversión.

Para más información, visite la página de internet de nuestra Sociedad Operadora y/o Distribuidoras, en donde podrá consultar el Prospecto de Información al Público Inversionista, así como la información actualizada sobre la cartera de inversiones del Fondo de Inversión.

El presente documento y el Prospecto de Información al Público Inversionista son los únicos documentos de venta que reconoce el Fondo de Inversión como válidos.

Centro de Atención al Inversionista

Contacto:	Centro de Contacto.
Teléfono:	800 493 2000
Horario:	08:30 a 18:00 horas, tiempo del centro de México.

Página(s) electrónica(s)

Operadora:	www.banorte.com/fondosdeinversion
Distribuidora:	www.banorte.com/fondosdeinversion