

WALMEX

Nota de Empresa

5 de diciembre 2019

www.banorte.com
@analisis_fundam

En noviembre, el tráfico creció más de lo esperado

- Walmex reportó ventas al mes de noviembre por arriba de nuestros estimados y los del consenso, gracias a un sólido crecimiento del tráfico, por lo que esperamos una reacción favorable en el precio de la acción
- En México, las ventas mismas tiendas (VMT) crecieron 6.9% A/A (vs 5.7% BNTe y +5.1%e del consenso), debido a que el ticket se incrementó 4.4pp y el tráfico lo hizo 250pb (+1.5% vs BNTe)
- En Centroamérica también sorprendió la solidez de los resultados con crecimientos de 4.8% a unidades iguales (UI) y 7.8% a unidades totales (UT), aun en pesos el avance fue de 4.6%

Los ingresos consolidados crecieron 7.7% en noviembre. Como anticipábamos, el mes de noviembre presentó una importante recuperación en el crecimiento de los ingresos de Walmex, gracias al impulso que dio al tráfico un efecto calendario positivo por un sábado más de ventas vs 2018 y el inicio de la campaña “Fin de semana irresistible” un día antes que el Buen Fin, motivando así el crecimiento del ticket. De esta manera, el monto de compra promedio se incrementó 4.4% (-30pb vs BNTe), mientras que el número de transacciones lo hizo un sorprendente 2.5% (+150pb vs BNTe), con lo que las VMT en México crecieron interanualmente 6.9%, superando nuestra expectativa (5.7%) y la del consenso (5.1%). Adicionalmente, las nuevas unidades contribuyeron con 150pb al crecimiento total de nuestro país (8.4%). Por su parte, en Centroamérica, el desempeño también fue mejor de lo estimado, al registrarse un crecimiento de 4.8% a UI, mientras que las aperturas sumaron 300pb al indicador a UT en moneda local (7.8%). No obstante lo anterior, como esperábamos, un impacto por conversión cambiaria de 320pb, restó al desempeño en pesos de dicha región (+4.6%). Así, los ingresos consolidados de la gigante minorista alcanzaron P\$60,929m durante el mes de noviembre, incrementándose 7.7% A/A.

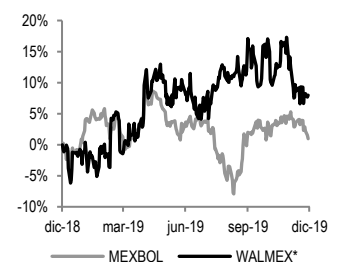
Valentín Mendoza

Subdirector
Autopartes / Bienes Raíces / Comerciales /
Consumo Discrecional
valentin.mendoza@banorte.com

COMPRA

Precio Actual	P\$53.85
PO 2020	P\$65.00
Dividendo	1.79
Dividendo (%)	3.3%
Rendimiento Potencial	24.0%
Máx - Mín 12m (P\$)	59.59 - 45.68
Valor de Mercado (US\$m)	48,561.0
Acciones circulación (m)	17,461.4
Flotante	30%
Operatividad Diaria (P\$ m)	920.5
Múltiplos 12M	
FV/EBITDA	14.1x
P/U	24.5x

Rendimiento relativo al IPC 12 meses



Estados Financieros

	2017	2018	2019E	2020E
Ingresos	573,265	616,910	648,825	697,030
Utilidad Operativa	43,838	49,190	55,078	60,263
EBITDA	55,482	61,747	72,121	78,607
Margen EBITDA	9.7%	10.0%	11.1%	11.3%
Utilidad Neta	39,865	36,753	38,883	41,300
Margen Neto	7.0%	6.0%	6.0%	5.9%
Activo Total	295,256	306,529	345,301	383,415
Disponibile	35,596	38,830	18,429	28,070
Pasivo Total	135,722	141,615	183,888	212,167
Deuda	15,053	15,465	55,497	55,497
Capital	159,534	164,914	161,413	171,248

Fuente: Banorte

Múltiplos y razones financieras

	2017	2018	2019E	2020E
FV/EBITDA	16.6x	14.8x	13.6x	12.3x
P/U	23.6x	25.6x	24.2x	22.8x
P/VL	5.9x	5.7x	5.8x	5.5x
ROE	24.4%	22.7%	23.8%	24.8%
ROA	13.5%	12.0%	11.3%	10.8%
EBITDA/ intereses	6.9x	6.9x	6.9x	6.9x
Deuda Neta/EBITDA	-0.4x	-0.4x	0.5x	0.3x
Deuda/Capital	0.1x	0.1x	0.3x	0.3x

WALMEX – Estados Financieros

Cifras nominales en millones de pesos

Estado de Resultados (Millones de pesos)

Año	2017	2018	2019e	2020e	TCAC
Ventas Netas	573,265	616,910	648,825	697,030	6.7%
Costo de Ventas	445,570	475,324	500,320	537,487	6.5%
Utilidad Bruta	127,695	141,587	148,505	159,544	7.7%
Gastos Generales	83,684	92,598	93,719	99,551	6.0%
Utilidad de Operación	43,838	49,190	55,078	60,263	11.2%
Margen Operativo	7.6%	8.0%	8.5%	8.6%	4.2%
Depreciación Operativa	11,645	12,558	17,044	18,344	16.4%
EBITDA	55,482	61,747	72,121	78,607	12.3%
Margen EBITDA	9.7%	10.0%	11.1%	11.3%	
Ingresos (Gastos) Financieros Neto	(548)	(330)	(4,770)	(5,369)	114.0%
Intereses Pagados					
Intereses Ganados	1,030	1,268	1,200	951	-2.6%
Otros Productos (Gastos) Financieros	(1,587)	(1,773)	(5,850)	(6,327)	58.6%
Utilidad (Pérdida) en Cambios	9	175	(121)	7	-9.4%
Part. Subsidiarias no Consolidadas					
Utilidad antes de Impuestos	43,290	48,860	50,307	54,894	8.2%
Provisión para Impuestos	10,900	12,107	11,424	13,595	7.6%
Operaciones Discontinuas	7,475				
Utilidad Neta Consolidada	24,916	36,753	38,883	41,300	18.3%
Participación Minoritaria					
Utilidad Neta Mayoritaria	39,865	36,753	38,883	41,300	1.2%
Margen Neto	7.0%	6.0%	6.0%	5.9%	
UPA	2.283	2.105	2.227	2.365	1.2%

Estado de Posición Financiera (Millones de pesos)

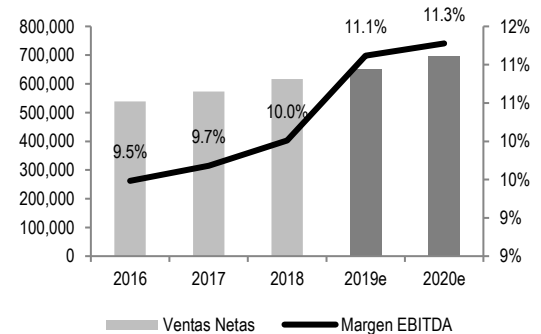
Activo Circulante	106,876	115,615	104,400	133,230	7.6%
Efectivo y Equivalentes de Efectivo	35,596	38,830	18,429	28,070	-7.6%
Activos No Circulantes	188,379	190,914	240,901	250,185	9.9%
Inmuebles, Plantas y Equipo (Neto)	134,963	139,368	137,265	146,549	2.8%
Activos Intangibles (Neto)	1,995	2,009	1,864	1,864	-2.2%
Activo Total	295,256	306,529	345,301	383,415	9.1%
Pasivo Circulante	107,828	114,165	120,107	148,385	11.2%
Deuda de Corto Plazo	449	335	3,031	3,031	89.0%
Proveedores	101,974	110,862	107,387	125,420	7.1%
Pasivo a Largo Plazo	27,894	27,449	63,781	63,781	31.7%
Deuda de Largo Plazo	14,603	15,129	52,466	52,466	53.2%
Pasivo Total	135,722	141,615	183,888	212,167	16.1%
Capital Contable	159,534	164,914	161,413	171,248	2.4%
Participación Minoritaria					
Capital Contable Mayoritario	159,534	164,914	161,413	171,248	2.4%
Pasivo y Capital	295,256	306,529	345,301	383,415	9.1%
Deuda Neta	(20,544)	(23,365)	37,068	27,427	-210.1%

Estado de Flujo de Efectivo

	2017	2018	2019e	2020e
Flujos de efectivo netos procedentes (utilizados en) operaciones	49,084	47,535	44,922	67,703
Flujos de actividades de inversión	3,923	(15,468)	(22,927)	(23,067)
Flujos de actividades de financiamiento	(44,366)	(27,139)	(42,027)	(34,995)
Efectos de la variación en la tasa de cambio	(1,021)	(1,694)	(368)	
Incremento (disminución) efectivo	7,621	3,233	(20,401)	9,641

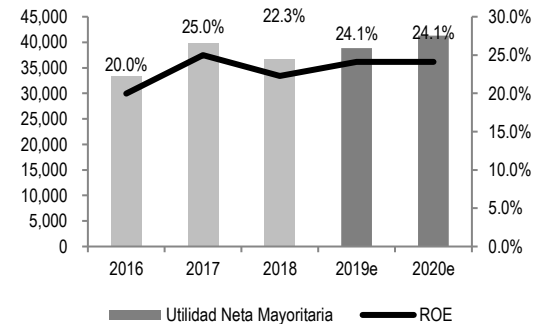
Ventas y Margen EBITDA

Cifras en millones



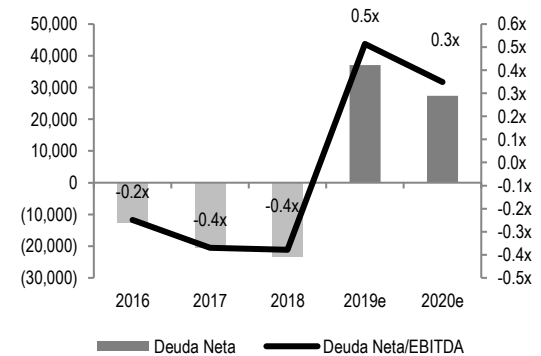
Utilidad Neta y ROE

Cifras en millones



Deuda Neta / Deuda Neta a EBITDA

Cifras en millones



Fuente: Banorte, BMV

Certificación de los Analistas.

Nosotros, Gabriel Casillas Olvera, Delia María Paredes Mier, Alejandro Padilla Santana, Manuel Jiménez Zaldívar, Tania Abdul Massih Jacobo, Katia Celina Goya Ostos, Juan Carlos Alderete Macal, Marissa Garza Ostos, Víctor Hugo Cortes Castro, José Itzamna Espitia Hernández, Hugo Armando Gómez Solís, Miguel Alejandro Calvo Domínguez, Valentín III Mendoza Balderas, Santiago Leal Singer, Francisco José Flores Serrano, Gerardo Daniel Valle Trujillo, Luis Leopoldo López Salinas, Jorge Antonio Izquierdo Lobato, Eridani Ruibal Ortega y Leslie Thalía Orozco Vélez, certificamos que los puntos de vista que se expresan en este documento son reflejo fiel de nuestra opinión personal sobre la(s) compañía(s) o empresa(s) objeto de este reporte, de sus afiliadas y/o de los valores que ha emitido. Asimismo declaramos que no hemos recibido, no recibimos, ni recibiremos compensación distinta a la de Grupo Financiero Banorte S.A.B. de C.V. por la prestación de nuestros servicios.

Declaraciones relevantes.

Conforme a las leyes vigentes y los manuales internos de procedimientos, los Analistas tienen permitido mantener posiciones largas o cortas en acciones o valores emitidos por empresas que cotizan en la Bolsa Mexicana de Valores y que pueden ser el objeto del presente reporte, sin embargo, los Analistas Bursátiles tienen que observar ciertas reglas que regulan su participación en el mercado con el fin de prevenir, entre otras cosas, la utilización de información privada en su beneficio y evitar conflictos de interés. Los Analistas se abstendrán de invertir y de celebrar operaciones con valores o instrumentos derivados directa o a través de interpósita persona, con Valores objeto del Reporte de análisis, desde 30 días naturales anteriores a la fecha de emisión del Reporte de que se trate, y hasta 10 días naturales posteriores a su fecha de distribución.

Remuneración de los Analistas.

La remuneración de los Analistas se basa en actividades y servicios que van dirigidos a beneficiar a los clientes inversionistas de Casa de Bolsa Banorte y de sus filiales. Dicha remuneración se determina con base en la rentabilidad general de la Casa de Bolsa y del Grupo Financiero y en el desempeño individual de los Analistas. Sin embargo, los inversionistas deberán advertir que los Analistas no reciben pago directo o compensación por transacción específica alguna en banca de inversión o en las demás áreas de negocio. Actividades de las áreas de negocio durante los últimos doce meses.

Actividades de las áreas de negocio durante los últimos doce meses.

Grupo Financiero Banorte S.A.B. de C.V., a través de sus áreas de negocio, brindan servicios que incluyen, entre otros, los correspondientes a banca de inversión y banca corporativa, a un gran número de empresas en México y en el extranjero. Es posible que hayan prestado, estén prestando o en el futuro brinden algún servicio como los mencionados a las compañías o empresas objeto de este reporte. Casa de Bolsa Banorte o sus filiales reciben una remuneración por parte de dichas corporaciones en contraprestación de los servicios antes mencionados.

En el transcurso de los últimos doce meses, Grupo Financiero Banorte S.A.B. de C.V., no ha obtenido compensaciones por los servicios prestados por parte de la banca de inversión o por alguna de sus otras áreas de negocio de las siguientes empresas o sus filiales, alguna de las cuales podría ser objeto de análisis en el presente reporte.

Actividades de las áreas de negocio durante los próximos tres meses.

Casa de Bolsa Banorte, Grupo Financiero Banorte o sus filiales esperan recibir o pretenden obtener ingresos por los servicios que presta banca de inversión o de cualquier otra de sus áreas de negocio, por parte de compañías emisoras o sus filiales, alguna de las cuales podría ser objeto de análisis en el presente reporte.

Tenencia de valores y otras revelaciones.

Grupo Financiero Banorte S.A.B. de C.V. no mantiene inversiones, al cierre del último trimestre, directa o indirectamente, en valores o instrumentos financieros derivados, cuyo subyacente sean valores, objeto de recomendaciones, que representen el 1% o más de su cartera de inversión de los valores en circulación o el 1% de la emisión o subyacente de los valores emitidos.

Ninguno de los miembros del Consejo, directores generales y directivos del nivel inmediato inferior a éste de Casa de Bolsa Banorte, Grupo Financiero Banorte, fungen con algún cargo en las emisoras que pueden ser objeto de análisis en el presente documento.

Los Analistas de Grupo Financiero Banorte S.A.B. de C.V. no mantienen inversiones directas o a través de interpósita persona, en los valores o instrumentos derivados objeto del reporte de análisis.

Guía para las recomendaciones de inversión.

	Referencia
COMPRA	Quando el rendimiento esperado de la acción sea mayor al rendimiento estimado del IPC.
MANTENER	Quando el rendimiento esperado de la acción sea similar al rendimiento estimado del IPC.
VENTA	Quando el rendimiento esperado de la acción sea menor al rendimiento estimado del IPC.

Aunque este documento ofrece un criterio general de inversión, exhortamos al lector a que busque asesorarse con sus propios Consultores o Asesores Financieros, con el fin de considerar si algún valor de los mencionados en el presente reporte se ajusta a sus metas de inversión, perfil de riesgo y posición financiera.

Determinación de precios objetivo

Para el cálculo de los precios objetivo estimado para los valores, los analistas utilizan una combinación de metodologías generalmente aceptadas entre los analistas financieros, incluyendo de manera enunciativa, más no limitativa, el análisis de múltiplos, flujos descontados, suma de las partes o cualquier otro método que pudiese ser aplicable en cada caso específico conforme a la regulación vigente. No se puede dar garantía alguna de que se vayan a lograr los precios objetivo calculados para los valores por los analistas de Grupo Financiero Banorte S.A.B. de C.V., ya que esto depende de una gran cantidad de diversos factores endógenos y exógenos que afectan el desempeño de la empresa emisora, el entorno en el que se desempeña e influyen en las tendencias del mercado de valores en el que cotiza. Es más, el inversionista debe considerar que el precio de los valores o instrumentos puede fluctuar en contra de su interés y ocasionarle la pérdida parcial y hasta total del capital invertido.

La información contenida en el presente reporte ha sido obtenida de fuentes que consideramos como fidedignas, pero no hacemos declaración alguna respecto de su precisión o integridad. La información, estimaciones y recomendaciones que se incluyen en este documento son vigentes a la fecha de su emisión, pero están sujetas a modificaciones y cambios sin previo aviso; Grupo Financiero Banorte S.A.B. de C.V. no se compromete a comunicar los cambios y tampoco a mantener actualizado el contenido de este documento. Grupo Financiero Banorte S.A.B. de C.V. no acepta responsabilidad alguna por cualquier pérdida que se derive del uso de este reporte o de su contenido. Este documento no podrá ser fotocopiado, citado, divulgado, utilizado, ni reproducido total o parcialmente sin previa autorización escrita por parte de, Grupo Financiero Banorte S.A.B. de C.V.

Historial de PO y Recomendación

Emisora	Fecha	Recomendación	PO
WALMEX	23/10/2019	Compra	P\$65.00
WALMEX	28/5/2019	Compra	P\$60.00
WALMEX	08/1/2019	Compra	P\$58.00
WALMEX	25/7/2018	Mantener	P\$59.00

Directorio de Análisis

Gabriel Casillas Olvera	Director General Adjunto Análisis Económico y Bursátil	gabriel.casillas@banorte.com	(55) 4433 - 4695
Raquel Vázquez Godínez	Asistente Dir. General Adjunta Análisis Económico y Bursátil	raquel.vazquez@banorte.com	(55) 1670 - 2967

Análisis Económico

Delia María Paredes Mier	Directora Ejecutiva Análisis y Estrategia	delia.paredes@banorte.com	(55) 5268 - 1694
Katia Celina Goya Ostos	Subdirector Economía Internacional	katia.goya@banorte.com	(55) 1670 - 1821
Juan Carlos Alderete Macal, CFA	Subdirector Economía Nacional	juan.alderete.macal@banorte.com	(55) 1103 - 4046
Miguel Alejandro Calvo Domínguez	Gerente Economía Regional	miguel.calvo@banorte.com	(55) 1670 - 2220
Francisco José Flores Serrano	Gerente Economía Nacional	francisco.flores.serrano@banorte.com	(55) 1670 - 2957
Luis Leopoldo López Salinas	Analista Economía Internacional	luis.lopez.salinas@banorte.com	(55) 1103 - 4000 x 2707
Lourdes Calvo Fernández	Analista (Edición)	lourdes.calvo@banorte.com	(55) 1103 - 4000 x 2611

Estrategia de Renta Fija y Tipo de Cambio

Alejandro Padilla Santana	Director Estrategia de Renta Fija y Tipo de Cambio	alejandro.padilla@banorte.com	(55) 1103 - 4043
Santiago Leal Singer	Subdirector Estrategia de Tipo de Cambio	santiago.leal@banorte.com	(55) 1670 - 2144
Leslie Thalía Orozco Vélez	Gerente Estrategia de Renta Fija y Tipo de Cambio	leslie.orozco.velez@banorte.com	(55) 5268 - 1698

Análisis Bursátil

Manuel Jiménez Zaldivar	Director Análisis Bursátil	manuel.jimenez@banorte.com	(55) 5268 - 1671
Víctor Hugo Cortes Castro	Análisis Técnico	victorh.cortes@banorte.com	(55) 1670 - 1800
Marissa Garza Ostos	Conglomerados / Financiero / Minería / Químico	marissa.garza@banorte.com	(55) 1670 - 1719
José Itzamna Espitia Hernández	Aerolíneas / Aeropuertos / Cemento / Fibras / Infraestructura	jose.espitia@banorte.com	(55) 1670 - 2249
Valentín III Mendoza Balderas	Autopartes / Bienes Raíces / Comerciales / Consumo Discrecional	valentin.mendoza@banorte.com	(55) 1670 - 2250
Jorge Antonio Izquierdo Lobato	Analista	jorge.izquierdo.lobato@banorte.com	(55) 1670 - 1746
Eridani Ruibal Ortega	Analista	eridani.ruibal.ortega@banorte.com	(55) 1103 - 4000 x 2755
Itzel Martínez Rojas	Analista	itzel.martinez.rojas@banorte.com	(55) 1670 - 2251

Análisis Deuda Corporativa

Tania Abdul Massih Jacobo	Directora Deuda Corporativa	tania.abdul@banorte.com	(55) 5268 - 1672
Hugo Armando Gómez Solís	Subdirector Deuda Corporativa	hugo.gomez@banorte.com	(55) 1670 - 2247
Gerardo Daniel Valle Trujillo	Gerente Deuda Corporativa	gerardo.valle.trujillo@banorte.com	(55) 1670 - 2248

Banca Mayorista

Armando Rodal Espinosa	Director General Banca Mayorista	armando.rodal@banorte.com	(81) 8319 - 6895
Alejandro Eric Faesi Puente	Director General Adjunto de Mercados y Ventas Institucionales	alejandro.faesi@banorte.com	(55) 5268 - 1640
Alejandro Aguilar Ceballos	Director General Adjunto de Administración de Activos	alejandro.aguilar.cebillos@banorte.com	(55) 5268 - 9996
Arturo Monroy Ballesteros	Director General Adjunto Banca Inversión Financ. Estruct.	arturo.monroy.ballesteros@banorte.com	(55) 5004 - 1002
Gerardo Zamora Nanez	Director General Adjunto Banca Transaccional y Arrendadora y Factor	gerardo.zamora@banorte.com	(81) 8318 - 5071
Jorge de la Vega Grajales	Director General Adjunto Gobierno Federal	jorge.delavega@banorte.com	(55) 5004 - 5121
Luis Pietrini Sheridan	Director General Adjunto Banca Patrimonial y Privada	luis.pietrini@banorte.com	(55) 5004 - 1453
René Gerardo Pimentel Ibarrola	Director General Adjunto Banca Corporativa e Instituciones Financieras	pimentelr@banorte.com	(55) 5268 - 9004
Ricardo Velázquez Rodríguez	Director General Adjunto Banca Internacional	rvelazquez@banorte.com	(55) 5004 - 5279
Víctor Antonio Roldan Ferrer	Director General Adjunto Banca Empresarial	victor.rolan.ferrer@banorte.com	(55) 5004 - 1454