

SPORT

Reporte Trimestral

26 de octubre 2020

Con mejoras secuenciales, pero aún con pérdidas

- El reporte de Sport fue mixto. Las ventas presentaron un desempeño menor al esperado; sin embargo, la estrategia de contención de gastos ayudó a amortiguar el impacto sobre la rentabilidad
- La compañía fortaleció su balance mientras adapta sus operaciones a la nueva normalidad, previendo concluir el año con el 65% de usuarios activos respecto de con los que inició ex ante de la pandemia

Aligerando aún más la estructura de costos y gastos. SW reportó ingresos por \$138 millones, equivalente a una caída de 73.1% a/a (membresías y mantenimiento: -74.4%; ingresos deportivos: -86.3%; patrocinios: -24.3%) y representando una ligera recuperación secuencial (+56.9% t/t), reflejo de la reapertura paulatina de sus unidades. Los clientes activos disminuyeron 16.5% a/a a 73,573, mientras la deserción neta aumentó 19.9pp. Sin embargo, vale la pena notar que hacia septiembre se comenzó a observar una recuperación gradual en el indicador de reservaciones netas al mejorar 77% m/m. En cuanto al EBITDA, éste se ubicó en -\$21 millones, resultado de medidas de contención de gastos y eficiencias operativas implementadas que ayudaron a compensar parcialmente el impacto del desapalancamiento operativo. A nivel neto, se registró una pérdida de \$263 millones por la debilidad operativa ya descrita.

Aún con un largo camino por recorrer. SW ha fortalecido su estructura financiera, logrando refinanciar todos sus pasivos bancarios y levantando \$83 millones tras su reciente suscripción accionaria (equivalente a 14.4% de la capitalización de mercado). Al mismo tiempo, ha seguido ajustando sus operaciones a la nueva normalidad -principalmente reduciendo costos y gastos-. En este contexto, el 4T20 arrancó ya con el 100% de sus clubes abiertos. Sin embargo, el entorno aún es retador ya que la pandemia sigue latente, siendo uno de los sectores que por la naturaleza de su negocio son más susceptibles de la evolución del semáforo epidemiológico. Por lo pronto, reconociendo esto, la compañía prevé cerrar 2020 con el 65% de usuarios que tenía previo a la pandemia. Estaremos incorporando dicha perspectiva a nuestros estimados y en nuestro PO2021.

www.banorte.com
@analisis_fundam

Consumo y Telecomunicaciones

Valentín Mendoza

Subdirector Análisis Bursátil
valentin.mendoza@banorte.com

Juan Barbier, CFA

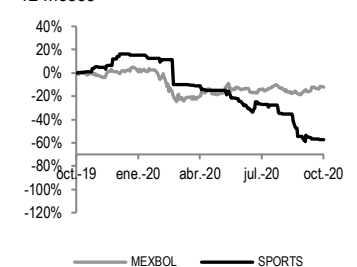
Analista
juan.barbier@banorte.com

En Revisión

Precio Actual	\$7.07
PO 2020	
Dividendo 2020	
Dividendo (%)	
Rendimiento Potencial	
Máx - Min 12m (\$)	19.82- 6.91
Valor de Mercado (US\$m)	28.56
Acciones circulación (m)	0.8
Flotante	77.4%
Operatividad Diaria (\$ m)	0.2
Múltiplos 12M	
FV/EBITDA	15.3x
P/U	N.A
MSCI ESG Rating*	

Rendimiento relativo al IPC

12 meses



Estados Financieros

	2018	2019	2020E	2021E
Ingresos	1,934	2,015	2,163	2,347
Utilidad Operativa	129	258	280	316
EBITDA	333	788	857	943
Margen EBITDA	17.2%	39.1%	39.6%	40.2%
Utilidad Neta	49	-70	60	70
Margen Neto	2.5%	-3.5%	2.8%	3.0%
Activo Total	2,141	4,492	4,939	4,839
Disponible	126	89	302	128
Pasivo Total	1,147	3,582	3,949	3,995
Deuda	684	3,204	3,458	3,493
Capital	994	910	990	845

Fuente: Banorte

Múltiplos y razones financieras

	2018	2019	2020E	2021E
FV/EBITDA	3.4x	4.7x	4.3x	4.2x
P/U	11.6x	-8.0x	9.4x	8.0x
P/VL	0.6x	0.6x	0.6x	0.7x
ROE	5.1%	-7.3%	6.3%	7.6%
ROA	2.3%	-1.6%	1.2%	1.4%
EBITDA/ intereses	4.2x	2.2x	2.2x	2.1x
Deuda Neta/EBITDA	1.7x	4.0x	3.7x	3.6x
Deuda/Capital	0.7x	3.5x	3.5x	4.1x

SPORT – Resultados 3T20

Cifras nominales en millones de pesos

Concepto	3T19	3T20	Var %	3T20e	Var % vs Estim.
Ventas	513	138	-73.1%	178	-22.6%
Utilidad de Operación	77	-152	N.A.	-185	N.A.
Ebitda	212	-21	N.A.	-49	N.A.
Utilidad Neta	-18	-263	N.A.	-233	N.A.
Márgenes					
Margen Operativo	15.0%	-110.5%	-125.5pp	-104.1%	-6.4pp
Margen Ebitda	41.4%	-14.9%	-56.3pp	-27.3%	12.4pp
Margen Neto	-3.5%	-191.0%	-187.5pp	-131.0%	-60.0pp
UPA	-\$0.22	-\$2.94	N.A.	-\$2.60	N.A.

Estado de Resultados (Millones)

Año	2019	2020	2020	Variación	Variación
Trimestre	3	2	3	% a/a	% t/t
Ventas Netas	513	88	138	-73.1%	56.9%
Costo de Ventas				N.A.	N.A.
Utilidad Bruta	513	88	138	-73.1%	56.9%
Gastos Generales	436	334	290	-33.5%	-13.4%
Utilidad de Operación	77	(247)	(152)	N.A.	-38.4%
Margen Operativo	15.0%	-281.3%	-110.5%	(125.5pp)	170.8pp
Depreciación Operativa	135	141	132	-2.8%	-6.4%
EBITDA	212	(106)	(21)	N.A.	-80.7%
Margen EBITDA	41.4%	-121.0%	-14.9%	(56.3pp)	106.1pp
Ingresos (Gastos) Financieros Neto	(92)	(88)	(263)	184.6%	197.1%
Intereses Pagados	91	88	264	189.4%	200.4%
Intereses Ganados	1	3	7	>500%	146.0%
Otros Productos (Gastos) Financieros	(1)	(4)	(6)	376.3%	69.5%
Utilidad (Pérdida) en Cambios	(1)	0	0	N.A.	32.5%
Part. Subsidiarias no Consolidadas				N.A.	N.A.
Utilidad antes de Impuestos	(15)	(335)	(415)	>500%	23.8%
Provisión para Impuestos	2	(72)	24	>500%	N.A.
Operaciones Discontinuas		(43)			
Utilidad Neta Consolidada	(18)	(220)	(263)	>500%	19.3%
Participación Minoritaria				N.A.	N.A.
Utilidad Neta Mayoritaria	(18)	(306)	(263)	>500%	-14.1%
Margen Neto	-3.5%	-349.0%	-191.0%	(187.5pp)	158.1pp
UPA	(0.224)	(3.871)	(2.936)	>500%	-24.1%

Estado de Posición Financiera (Millones)

Activo Circulante	168	242	282	67.6%	16.4%
Efectivo y Equivalentes de Efectivo	27	135	176	>500%	30.6%
Activos No Circulantes	4,310	4,139	3,883	-9.9%	-6.2%
Inmuebles, Plantas y Equipo (Neto)	1,516	1,365	1,314	-13.3%	-3.7%
Activos Intangibles (Neto)	75	98	101	34.1%	2.8%
Activo Total	4,478	4,381	4,164	-7.0%	-4.9%
Pasivo Circulante	820	1,029	867	5.7%	-15.7%
Deuda de Corto Plazo	542	674	505	-6.8%	-25.1%
Proveedores	272	355	363	33.3%	2.1%
Pasivo a Largo Plazo	2,755	2,795	2,919	6.0%	4.4%
Deuda de Largo Plazo	2,735	2,763	2,893	5.8%	4.7%
Pasivo Total	3,575	3,824	3,786	5.9%	-1.0%
Capital Contable	903	557	378	-58.1%	-32.1%
Participación Minoritaria				N.A.	N.A.
Capital Contable Mayoritario	903	557	378	-58.1%	-32.1%
Pasivo y Capital	4,478	4,381	4,164	-7.0%	-4.9%
Deuda Neta	3,249	3,302	3,221	-0.9%	-2.4%

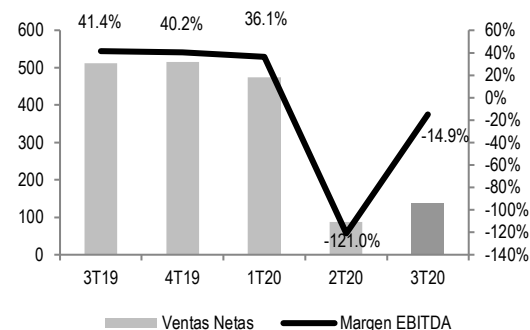
Estado de Flujo de Efectivo

Flujos de las operaciones	94.7	(172.3)	(50.0)
Flujos de actividades de inversión	(48.2)	(10.7)	27.6
Flujos de actividades de financiamiento	(65.0)	90.8	63.7
Efecto cambiario sobre el efectivo			
Incremento (disminución) efectivo	(18.5)	(92.1)	41.3

Fuente: Banorte, BMV.

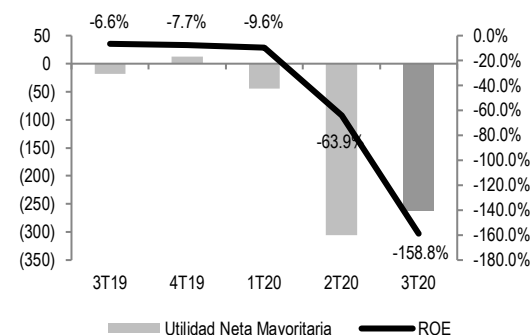
Ventas y Margen EBITDA

Cifras en millones



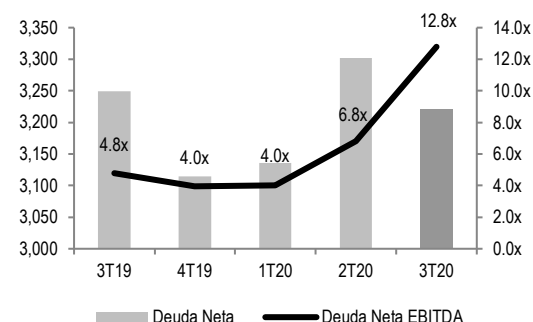
Utilidad Neta y ROE

Cifras en millones



Deuda Neta / Deuda Neta a EBITDA

Millones



Certificación de los Analistas.

Nosotros, Gabriel Casillas Olvera, Alejandro Padilla Santana, Delia María Paredes Mier, Juan Carlos Alderete Macal, Manuel Jiménez Zaldivar, Marissa Garza Ostos, Tania Abdul Massih Jacobo, Francisco José Flores Serrano, Katia Celina Goya Ostos, Santiago Leal Singer, José Itzamna Espitia Hernández, Valentín III Mendoza Balderas, Víctor Hugo Cortes Castro, Hugo Armando Gómez Solís, Miguel Alejandro Calvo Domínguez, Luis Leopoldo López Salinas, Leslie Thalía Orozco Vélez, Gerardo Daniel Valle Trujillo, Eridani Ruibal Ortega y Juan Barbier Arizmendi, certificamos que los puntos de vista que se expresan en este documento son reflejo fiel de nuestra opinión personal sobre la(s) compañía(s) o empresa(s) objeto de este reporte, de sus afiliadas y/o de los valores que ha emitido. Asimismo, declaramos que no hemos recibido, no recibimos, ni recibiremos compensación distinta a la de Grupo Financiero Banorte S.A.B. de C.V. por la prestación de nuestros servicios.

Declaraciones relevantes.

Conforme a las leyes vigentes y los manuales internos de procedimientos, los Analistas tienen permitido mantener posiciones largas o cortas en acciones o valores emitidos por empresas que cotizan en la Bolsa Mexicana de Valores y que pueden ser el objeto del presente reporte, sin embargo, los Analistas Bursátiles tienen que observar ciertas reglas que regulan su participación en el mercado con el fin de prevenir, entre otras cosas, la utilización de información privada en su beneficio y evitar conflictos de interés. Los Analistas se abstendrán de invertir y de celebrar operaciones con valores o instrumentos derivados directa o a través de interpósita persona, con Valores objeto del Reporte de análisis, desde 30 días naturales anteriores a la fecha de emisión del Reporte de que se trate, y hasta 10 días naturales posteriores a su fecha de distribución.

Remuneración de los Analistas.

La remuneración de los Analistas se basa en actividades y servicios que van dirigidos a beneficiar a los clientes inversionistas de Casa de Bolsa Banorte y de sus filiales. Dicha remuneración se determina con base en la rentabilidad general de la Casa de Bolsa y del Grupo Financiero y en el desempeño individual de los Analistas. Sin embargo, los inversionistas deberán advertir que los Analistas no reciben pago directo o compensación por transacción específica alguna en banca de inversión o en las demás áreas de negocio. Actividades de las áreas de negocio durante los últimos doce meses.

Actividades de las áreas de negocio durante los últimos doce meses.

Grupo Financiero Banorte S.A.B. de C.V., a través de sus áreas de negocio, brindan servicios que incluyen, entre otros, los correspondientes a banca de inversión y banca corporativa, a un gran número de empresas en México y en el extranjero. Es posible que hayan prestado, estén prestando o en el futuro brinden algún servicio como los mencionados a las compañías o empresas objeto de este reporte. Casa de Bolsa Banorte o sus filiales reciben una remuneración por parte de dichas corporaciones en contraprestación de los servicios antes mencionados.

En el transcurso de los últimos doce meses, Grupo Financiero Banorte S.A.B. de C.V., no ha obtenido compensaciones por los servicios prestados por parte de la banca de inversión o por alguna de sus otras áreas de negocio de las siguientes empresas o sus filiales, alguna de las cuales podría ser objeto de análisis en el presente reporte.

Actividades de las áreas de negocio durante los próximos tres meses.

Casa de Bolsa Banorte, Grupo Financiero Banorte o sus filiales esperan recibir o pretenden obtener ingresos por los servicios que presta banca de inversión o de cualquier otra de sus áreas de negocio, por parte de compañías emisoras o sus filiales, alguna de las cuales podría ser objeto de análisis en el presente reporte.

Tenencia de valores y otras revelaciones.

Grupo Financiero Banorte S.A.B. de C.V. no mantiene inversiones, al cierre del último trimestre, directa o indirectamente, en valores o instrumentos financieros derivados, cuyo subyacente sean valores, objeto de recomendaciones, que representen el 1% o más de su cartera de inversión de los valores en circulación o el 1% de la emisión o subyacente de los valores emitidos.

Ninguno de los miembros del Consejo, directores generales y directivos del nivel inmediato inferior a éste de Casa de Bolsa Banorte, Grupo Financiero Banorte, finge con algún cargo en las emisoras que pueden ser objeto de análisis en el presente documento.

Los Analistas de Grupo Financiero Banorte S.A.B. de C.V. no mantienen inversiones directas o a través de interpósita persona, en los valores o instrumentos derivados objeto del reporte de análisis.

Guía para las recomendaciones de inversión.

	Referencia
COMPRA	Quando el rendimiento esperado de la acción sea mayor al rendimiento estimado del IPC.
MANTENER	Quando el rendimiento esperado de la acción sea similar al rendimiento estimado del IPC.
VENTA	Quando el rendimiento esperado de la acción sea menor al rendimiento estimado del IPC.

Aunque este documento ofrece un criterio general de inversión, exhortamos al lector a que busque asesorarse con sus propios Consultores o Asesores Financieros, con el fin de considerar si algún valor de los mencionados en el presente reporte se ajusta a sus metas de inversión, perfil de riesgo y posición financiera.

Determinación de precios objetivo

Para el cálculo de los precios objetivo estimado para los valores, los analistas utilizan una combinación de metodologías generalmente aceptadas entre los analistas financieros, incluyendo de manera enunciativa, más no limitativa, el análisis de múltiplos, flujos descontados, suma de las partes o cualquier otro método que pudiese ser aplicable en cada caso específico conforme a la regulación vigente. No se puede dar garantía alguna de que se vayan a lograr los precios objetivo calculados para los valores por los analistas de Grupo Financiero Banorte S.A.B. de C.V. ya que esto depende de una gran cantidad de diversos factores endógenos y exógenos que afectan el desempeño de la empresa emisora, el entorno en el que se desempeña e influyen en las tendencias del mercado de valores en el que cotiza. Es más, el inversionista debe considerar que el precio de los valores o instrumentos puede fluctuar en contra de su interés y ocasionarle la pérdida parcial y hasta total del capital invertido.

La información contenida en el presente reporte ha sido obtenida de fuentes que consideramos como fidedignas, pero no hacemos declaración alguna respecto de su precisión o integridad. La información, estimaciones y recomendaciones que se incluyen en este documento son vigentes a la fecha de su emisión, pero están sujetas a modificaciones y cambios sin previo aviso; Grupo Financiero Banorte S.A.B. de C.V. no se compromete a comunicar los cambios y tampoco a mantener actualizado el contenido de este documento. Grupo Financiero Banorte S.A.B. de C.V. no acepta responsabilidad alguna por cualquier pérdida que se derive del uso de este reporte o de su contenido. Este documento no podrá ser fotocopiado, citado, divulgado, utilizado, ni reproducido total o parcialmente sin previa autorización escrita por parte de, Grupo Financiero Banorte S.A.B. de C.V.

Historial de PO y Recomendación

Emisora	Fecha	Recomendación	PO
SPORT S	9/1/2020	Mantener	\$25.00
SPORT S	29/07/2019	Mantener	\$19.00
SPORT S	25/02/2018	Mantener	\$24.00
SPORT S	26/02/2018	Mantener	\$21.50

Escala MSCI ESG Rating

CCC	B	BB	BBB	A	AA	AAA
Rezagado		Promedio		Líder		

*El MSCI ESG Rating es un indicador que evalúa a las compañías en métricas de Ambiente, Social y Gobernanza (ESG por sus siglas en inglés).

GRUPO FINANCIERO BANORTE S.A.B. de C.V.

Dirección General Adjunta de Análisis Económico y Relación con Inversionistas			
Gabriel Casillas Olvera	Director General Adjunto Análisis Económico y Relación con Inversionistas	gabriel.casillas@banorte.com	(55) 4433 - 4695
Raquel Vázquez Godínez	Asistente Dir. General Adjunta Análisis Económico y Relación con Inversionistas	raquel.vazquez@banorte.com	(55) 1670 - 2967
Lourdes Calvo Fernández	Analista (Edición)	lourdes.calvo@banorte.com	(55) 1103 - 4000 x 2611
Análisis Económico y Estrategia Financiera de Mercados			
Alejandro Padilla Santana	Director Ejecutivo Análisis Económico y Estrategia Financiera de Mercados	alejandro.padilla@banorte.com	(55) 1103 - 4043
Itzel Martínez Rojas	Analista	itzel.martinez.rojas@banorte.com	(55) 1670 - 2251
Análisis Económico			
Juan Carlos Alderete Macal, CFA	Director Análisis Económico	juan.alderete.macal@banorte.com	(55) 1103 - 4046
Francisco José Flores Serrano	Subdirector Economía Nacional	francisco.flores.serrano@banorte.com	(55) 1670 - 2957
Katia Celina Goya Ostos	Subdirector Economía Internacional	katia.goya@banorte.com	(55) 1670 - 1821
Luis Leopoldo López Salinas	Analista Economía Internacional	luis.lopez.salinas@banorte.com	(55) 1103 - 4000 x 2707
Estrategia de Mercados			
Manuel Jiménez Zaldívar	Director Estrategia de Mercados	manuel.jimenez@banorte.com	(55) 5268 - 1671
Estrategia de Renta Fija y Tipo de Cambio			
Santiago Leal Singer	Subdirector Estrategia de Renta Fija y Tipo de Cambio	santiago.leal@banorte.com	(55) 1670 - 2144
Leslie Thalía Orozco Vélez	Gerente Estrategia de Renta Fija y Tipo de Cambio	leslie.orozco.velez@banorte.com	(55) 5268 - 1698
Análisis Bursátil			
Marissa Garza Ostos	Director Análisis Bursátil	marissa.garza@banorte.com	(55) 1670 - 1719
José Itzamna Espitia Hernández	Subdirector Análisis Bursátil	jose.espitia@banorte.com	(55) 1670 - 2249
Valentín III Mendoza Balderas	Subdirector Análisis Bursátil	valentin.mendoza@banorte.com	(55) 1670 - 2250
Victor Hugo Cortes Castro	Subdirector Análisis Técnico	victorh.cortes@banorte.com	(55) 1670 - 1800
Eridani Ruibal Ortega	Analista	eridani.ruibal.ortega@banorte.com	(55) 1103 - 4000 x 2755
Juan Barbier Arizmendi, CFA	Analista	juan.barbier@banorte.com	(55) 1670 - 1746
Análisis Deuda Corporativa			
Tania Abdul Massih Jacobo	Director Deuda Corporativa	tania.abdul@banorte.com	(55) 5268 - 1672
Hugo Armando Gómez Solís	Subdirector Deuda Corporativa	hugo.gomez@banorte.com	(55) 1670 - 2247
Gerardo Daniel Valle Trujillo	Gerente Deuda Corporativa	gerardo.valle.trujillo@banorte.com	(55) 1670 - 2248
Estudios Económicos			
Delia María Paredes Mier	Director Ejecutivo Estudios Económicos	delia.paredes@banorte.com	(55) 5268 - 1694
Miguel Alejandro Calvo Domínguez	Subdirector Estudios Económicos	miguel.calvo@banorte.com	(55) 1670 - 2220
Banca Mayorista			
Armando Rodal Espinosa	Director General Banca Mayorista	armando.rodal@banorte.com	(55) 1670 - 1889
Alejandro Aguilar Ceballos	Director General Adjunto de Administración de Activos	alejandro.aguilar.cebillos@banorte.com	(55) 5004 - 1282
Alejandro Eric Faesi Puente	Director General Adjunto de Mercados y Ventas Institucionales	alejandro.faesi@banorte.com	(55) 5268 - 1640
Alejandro Frigolet Vázquez Vela	Director General Adjunto Sólida	alejandro.frigolet.vazquezvela@banorte.com	(55) 5268 - 1656
Arturo Monroy Ballesteros	Director General Adjunto Banca Inversión	arturo.monroy.ballesteros@banorte.com	(55) 5004 - 5140
Carlos Alberto Arciniega Navarro	Director General Adjunto Tesorería	carlos.arciniega@banorte.com	(81) 1103 - 4091
Gerardo Zamora Nanez	Director General Adjunto Banca Transaccional y Arrendadora y Factor	gerardo.zamora@banorte.com	(81) 8173 - 9127
Jorge de la Vega Grajales	Director General Adjunto Gobierno Federal	jorge.delavega@banorte.com	(55) 5004 - 5121
Luis Pietrini Sheridan	Director General Adjunto Banca Patrimonial y Privada	luis.pietrini@banorte.com	(55) 5249 - 6423
Lizza Velarde Torres	Director Ejecutivo Gestión Banca Mayorista	lizza.velarde@banorte.com	(55) 4433 - 4676
Oswaldo Brondo Menchaca	Director General Adjunto Bancas Especializadas	oswaldo.brondo@banorte.com	(55) 5004 - 1423
Raúl Alejandro Arauzo Romero	Director General Adjunto Banca Transaccional	raul.arauzo@banorte.com	(55) 5261 - 4910
René Gerardo Pimentel Ibarrola	Director General Adjunto Banca Corporativa e Instituciones Financieras	pimentelr@banorte.com	(55) 5004 - 1051
Ricardo Velázquez Rodríguez	Director General Adjunto Banca Internacional	rvelazquez@banorte.com	(55) 5004 - 5279
Victor Antonio Roldan Ferrer	Director General Adjunto Banca Empresarial	victor.roldan.ferrer@banorte.com	(55) 1670 - 1899