

SCOTIA ESPECIALIZADO DEUDA MONEDA EXTRANJERA Serie C1E

Documento con información clave para la inversión

SCOTIA ESPECIALIZADO DEUDA MONEDA EXTRANJERA, S.A. DE C.V. Fondo de Inversión en Renta Variable

Administrado por Scotia Fondos, S.A. DE C.V., Sociedad Operadora de Fondos de Inversión, Grupo Financiero Scotiabank Inverlat

Tipo	Renta variable	Fecha de autorización	14 marzo 2022
Categoría	Renta variable especializado en deuda(RVESD)	Clase y serie	C1E
Clave de pizarra	SCOT-FX	Posibles adquirientes	Fondos de inversión
Calificación	N/A	Monto mínimo de inversión(\$)	\$0.00

Importante: El valor de un fondo de inversión, cualquier que sea su política de inversión, está sujeta a la fluctuación de los mercados, por lo que el inversionista puede obtener ganancias o pérdidas.

Objetivo de inversión

Mantener el portafolio invertido de manera especializada en valores de deuda gubernamentales, bancarios, corporativos colocados por medio de oferta pública en directo y/o a través de ETF's, listados en el SIC o en otros mercados y bolsas de valores denominados principalmente en moneda extranjera preponderantemente en dólares. Complementariamente el Fondo podrá invertir en Depósitos bancarios de dinero a la vista de entidades financieras, inclusive del exterior, fondos de inversión y en menor proporción en valores de renta variable de emisoras nacionales y/o extranjeras de forma directa y/o a través de ETF's o fondos de inversión. Asimismo, el Fondo podrá invertir en valores de deuda, emitidos por el gobierno federal, incluyendo los cotizados en los mercados internacionales. La inversión complementaria podrá estar denominada en pesos y/o moneda extranjera. Los activos pueden estar referenciados a tasa fija con/sin cupón: a tasa revisable o bien a descuento; contar con rendimiento nominal o rendimiento real. El horizonte de inversión del Fondo es de largo plazo, por lo que 3 años es el plazo que se estima o considera adecuado para que el inversionista mantenga su inversión en el Fondo.

Información relevante

El Fondo está orientado a inversionistas pequeños, medianos o grandes considerando los montos de inversión y su nivel de complejidad y sofisticación, el Fondo está dirigido a inversionistas que buscan riesgo alto, considerando su horizonte de inversión, su objetivo y estrategia. En su carácter de Operadora del Fondo de Inversión tiene contratada una licencia de uso sobre los Portafolios Modelo con BlackRock México operadora, S.A. de C.V., Sociedad Operadora de Fondos de Inversión (el "Contrato de Licencia") y éste no presta servicios de asesoría de inversión a Scotia Fondos. Scotia Fondos es la única y exclusiva responsable de las decisiones de inversión de SCOT FX.

Los Fondos de Inversión no cuentan con asamblea de accionistas, consejo de administración o comisario: Las funciones de la asamblea de accionistas, así como las actividades del consejo de administración están encomendadas a Scotia Fondos, S.A. de C.V. Sociedad Operadora de Fondos de Inversión, Grupo Financiero Scotiabank Inverlat. La vigilancia del Fondo de Inversión está asignada al contralor normativo de dicha sociedad operadora.

Valor en riesgo (VaR):

Valor en Riesgo (VaR) de la cartera de inversión respecto de sus activos netos: 3.00% con una probabilidad de 95%. La pérdida que en un escenario pesimista (5 en 100) que puede enfrentar el Fondo en un lapso de un día, es de \$30.00 pesos por cada \$1,000 pesos invertidos.

Nota: Este dato es solo una estimación, las expectativas de pérdida podrían ser mayores, incluso por el monto total de la inversión realizada. La definición de valor en riesgo es válida únicamente en condiciones normales de mercado.

Rendimiento y desempeño histórico

Clase y Serie accionaria: **C1E**

Índice(s) de Referencia: **Mencionado en el inciso c)**

Tabla de Rendimientos Efectivos

	Último mes	Últimos 3 mes	Últimos 12 mes	Año 2021	Año 2020	Año 2019
Rendimiento bruto	N/A	N/A	N/A	N/A	N/A	N/A
Rendimiento neto	N/A	N/A	N/A	N/A	N/A	N/A
TLR (cetes 28)*	N/A	N/A	N/A	N/A	N/A	N/A
Índice de referencia**	N/A	N/A	N/A	N/A	N/A	N/A

El rendimiento neto es después de comisiones y el que obtuvo el inversionista en el periodo. El desempeño del fondo en el pasado, no es indicativo del desempeño que tendrá en el futuro. La Tasa Libre de Riesgo es una tasa que no incluye descuentos por comisiones o cualquier otro gasto. Los datos de rendimiento se incluirán cuando se genere la información. Los datos de rendimiento del índice con el del Fondo, es necesario descontar las comisiones de la serie que aplique.

Régimen y política de inversión

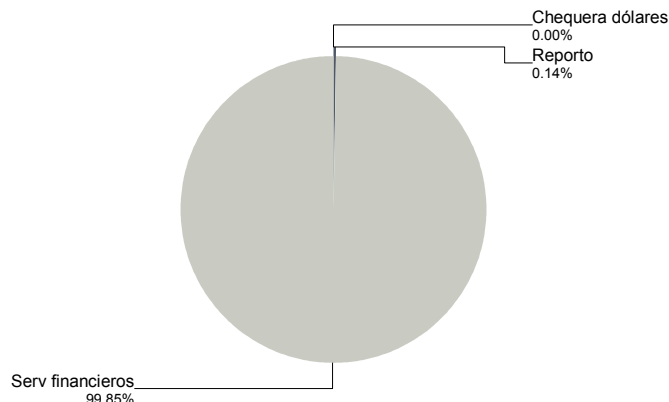
- Estrategia de Administración: Activa.
- Política de Inversión: Principalmente en mercados internacionales pudiendo ser a través de ETF's y valores listados en el SIC
- Índice de Referencia: 45% S&P U.S. Aggregate Bond Index + 55% S&P U.S. High Yield Corporate Bond Index
- Inversión en empresas del mismo consorcio empresarial: Hasta el 20% de su Activo neto
- Instrumentos derivados, valores estructurados, o valores respaldados por activos: No
- Certificados bursátiles fiduciarios indizados: Si
- Operaciones de Crédito: Solo préstamos y reportos sobre valores.
- Riesgo Asociado: Alto
- Montos Máximos y Mínimos de los Activos más importantes:
 - Valores de deuda gubernamentales, bancarios y corporativos colocados por oferta pública en directo y/o a través de ETF's: Mín: 80.00% Máx:99.90%
 - Operaciones de reporto en pesos y/o moneda extranjera: Mín: 0.00% Máx: 19.99%
 - en Depósitos bancarios de dinero a la vista: Mín: 0.00% Máx: 19.90%
 - Valores de deuda, emitidos por el gobierno federal, incluyendo los cotizados en mercados internacionales: Mín: 0.00% Máx: 19.90%
 - Valores listados en el SIC: Mín: 0.00% Máx: 100.00%
 - ETF's: Mín: 0.00% Máx: 100.00%

Composición de la cartera de inversión

Principales inversiones al mes de mayo 2022

	Nombre	Serie	Tipo	Monto	%
1	1ISP_IHYA	N	RTA. VAR.	498,598,049	30.29%
2	1ISP_JPEA	N	RTA. VAR.	444,042,944	26.98%
3	1ISP_HLQD	N	RTA. VAR.	333,116,322	20.24%
4	1ISP_SDIA	N	RTA. VAR.	252,492,010	15.34%
5	1ISP_DHYA	N	RTA. VAR.	81,938,942	4.98%
6	1ISP_DTLA	N	RTA. VAR.	30,715,784	1.87%
7	1ISP_PFF	*	RTA. VAR.	2,572,107	0.16%
8	LF_BONDES	270318	REPORTO	2,349,621	0.14%
9	CHD_40-044	7260652	CHEQUERA	43,325	0.00%
TOTAL				1,645,869,104	100%

Por sector de actividad económica



Comisiones y remuneraciones por la prestación de servicios

i) Comisiones pagadas directamente por el cliente

Concepto	Serie C1E		Serie más representativa(CU3)	
	%	\$	%	\$
Incumplimiento plazo mínimo de permanencia	N/A	N/A	N/A	N/A
Incumplimiento saldo mínimo de inversión	N/A	N/A	N/A	N/A
Compra de acciones	N/A	N/A	N/A	N/A
Venta de acciones	N/A	N/A	N/A	N/A
Servicios por asesoría	N/A	N/A	N/A	N/A
Servicio de custodia de activos objetivo de inversión	N/A	N/A	N/A	N/A
Servicio administración de acciones	N/A	N/A	N/A	N/A
Otras	N/A	N/A	N/A	N/A
Total	N/A	N/A	N/A	N/A

NA: No Aplica

Información sobre comisiones y remuneraciones

Las comisiones por compra y venta de acciones, pueden disminuir el monto total de su inversión. Esto implica que usted recibiría un monto menor después de una operación. Lo anterior, junto con las comisiones pagadas por el Fondo, representa una reducción del rendimiento total que recibirá por su inversión en el fondo.

Algunos prestadores de servicios pueden establecer acuerdos con el Fondo y ofrecerle descuentos por sus servicios. Para conocer de su existencia y el posible beneficio para usted, pregunte con su distribuidor.

El prospecto de información, contiene un mayor detalle de los conflictos de interés a los que pudiera estar sujeto.

ii) Comisiones pagadas por el fondo de inversión

Concepto	Serie C1E		Serie más representativa (CU3)	
	%	\$	%	\$
Administración de activos	0.00	0.00	1.20	12.00
Administración activos sobre desempeño	0.00	0.00	0.00	0.00
Distribución de acciones	0.00	0.00	0.00	0.00
Valuación de acciones	0.00	0.00	0.00	0.00
Deposito de acciones del fondo de inversión	0.00	0.00	0.00	0.00
Deposito de activos objeto de inversión	0.00	0.00	0.00	0.00
Contabilidad	0.00	0.00	0.00	0.00
Otras	0.00	0.00	0.00	0.00
Total	0.00	0.00	1.20	12.00

Nota: Los % y \$ de las comisiones se presentan anualizados, considerando una inversión de \$1,000 pesos.

**La comisión por Distribución de Acciones se encuentra incluida en el rubro de Administración de Activos. Las series C1E,

FBF, FBM, FBE y IIO no están sujetas a la comisión por Distribución de Acciones.

Políticas para la compra - venta de acciones

Plazo mínimo de permanencia: No se tiene plazo mínimo de permanencia, el inversionista deberá considerar la fecha de ejecución de la venta de acciones del Fondo

Recepción de órdenes: Cualquier día hábil dentro del horario aplicable.

Ejecución de operaciones: Compra y Venta : El día de la solicitud.

Liquidación de operaciones: Compra y Venta : 48 hrs. después de la ejecución.

Liquidez: Diaria

Horario: 00:01 hasta a 10:00 hrs

Límites de recompra: 100% cuando no exceda el 10% del activo neto del Fondo.

Diferencial*: No se ha aplicado.

* El Fondo de inversión ante condiciones desordenadas de mercado u operaciones inusuales, podrá aplicar a las operaciones compra-venta de sus acciones, un diferencial sobre el precio actualizado de valuación de dichas acciones, que haya determinado previamente, y conservarlo a favor de los inversionistas que permanecen en el fondo.

Prestadores de servicios

Operadora : Scotia Fondos, S.A. de C.V. Sociedad Operadora de Fondos de Inversión, Grupo Financiero Scotiabank Inverlat.

Distribuidora : Scotia Inverlat Casa de Bolsa SA de CV; Scotiabank Inverlat, S.A. Institución de Banca Múltiple, Grupo Financiero Scotiabank Inverlat.
Para mayor información revisar el prospecto específico

Advertencias

El fondo de inversión no cuenta con garantía alguna del IPAB, ni de la sociedad operadora ni del Grupo Financiero al que, en su caso, esta última pertenezca. La inversión en el fondo se encuentra respaldada hasta por el monto de su patrimonio.

"Las inscripciones en el Registro Nacional de Valores tendrán efectos declarativos y no convalidan los actos jurídicos que sean nulos de conformidad con las leyes aplicables, ni implican certificación sobre la bondad de los valores inscritos en el mismo o sobre la solvencia, liquidez o calidad crediticia del Fondo de Inversión."

Ningún intermediario financiero, apoderado para celebrar operaciones con el público, o cualquier otra persona, está autorizado para proporcionar información o hacer declaración alguna adicional al contenido del presente documento o el prospecto de información al público inversionista, por lo que deberán entenderse como no autorizadas por el fondo .

Para mayor información visite la página electrónica de nuestra operadora y/o distribuidora(s), donde podrá consultar el prospecto de información al público inversionista del fondo, así como la información actualizada sobre la cartera de inversiones del fondo.

El presente documento y el prospecto de información al público inversionista son los únicos documentos de venta que reconoce el fondo de inversión como válidos.

Valuadora : GAF Operadora, S.A. de C.V. Sociedad Operadora Limitada de Fondos de Inversión N.A.

Institución Calificadora de Valores :

Centro de atención a inversionistas

Contacto : fdinversion@scotiabank.com.mx; Bosque de Ciruelos N° 120, piso 5, Ciudad de México, C.P. 11700

Número telefónico: 5123-0000 Ext 36837

Horario : 9:00 a 18:00 hrs. Lunes a viernes

Página(s) electrónica(s)

Operadora www.scotiabank.com.mx/fondos-de-inversion/default.aspx

Distribuidoras www.scotiabank.com.mx/fondos-de-inversion/default.aspx

SCOTIA ESPECIALIZADO DEUDA MONEDA EXTRANJERA Serie CU1

Documento con información clave para la inversión

SCOTIA ESPECIALIZADO DEUDA MONEDA EXTRANJERA, S.A. DE C.V. Fondo de Inversión en Renta Variable

Administrado por Scotia Fondos, S.A. DE C.V., Sociedad Operadora de Fondos de Inversión, Grupo Financiero Scotiabank Inverlat

Tipo	Renta variable	Fecha de autorización	14 marzo 2022
Categoría	Renta variable especializado en deuda(RVESD)	Clase y serie	CU1
Clave de pizarra	SCOT-FX	Posibles adquirentes	Personas físicas
Calificación	N/A	Monto mínimo de inversión(\$)	Desde \$0.00 hasta \$1,499,999.99

Importante: El valor de un fondo de inversión, cualquier que sea su política de inversión, está sujeta a la fluctuación de los mercados, por lo que el inversionista puede obtener ganancias o pérdidas.

Objetivo de inversión

Mantener el portafolio invertido de manera especializada en valores de deuda gubernamentales, bancarios, corporativos colocados por medio de oferta pública en directo y/o a través de ETF's, listados en el SIC o en otros mercados y bolsas de valores denominados principalmente en moneda extranjera preponderantemente en dólares. Complementariamente el Fondo podrá invertir en Depósitos bancarios de dinero a la vista de entidades financieras, inclusive del exterior, fondos de inversión y en menor proporción en valores de renta variable de emisoras nacionales y/o extranjeras de forma directa y/o a través de ETF's o fondos de inversión. Asimismo, el Fondo podrá invertir en valores de deuda, emitidos por el gobierno federal, incluyendo los cotizados en los mercados internacionales. La inversión complementaria podrá estar denominada en pesos y/o moneda extranjera. Los activos pueden estar referenciados a tasa fija con/sin cupón: a tasa revisable o bien a descuento; contar con rendimiento nominal o rendimiento real. El horizonte de inversión del Fondo es de largo plazo, por lo que 3 años es el plazo que se estima o considera adecuado para que el inversionista mantenga su inversión en el Fondo.

Información relevante

El Fondo está orientado a inversionistas pequeños, medianos o grandes considerando los montos de inversión y su nivel de complejidad y sofisticación, el Fondo está dirigido a inversionistas que buscan riesgo alto, considerando su horizonte de inversión, su objetivo y estrategia. En su carácter de Operadora del Fondo de Inversión tiene contratada una licencia de uso sobre los Portafolios Modelo con BlackRock México operadora, S.A. de C.V., Sociedad Operadora de Fondos de Inversión (el "Contrato de Licencia") y éste no presta servicios de asesoría de inversión a Scotia Fondos. Scotia Fondos es la única y exclusiva responsable de las decisiones de inversión de SCOT FX.

Los Fondos de Inversión no cuentan con asamblea de accionistas, consejo de administración o comisario: Las funciones de la asamblea de accionistas, así como las actividades del consejo de administración están encomendadas a Scotia Fondos, S.A. de C.V. Sociedad Operadora de Fondos de Inversión, Grupo Financiero Scotiabank Inverlat. La vigilancia del Fondo de Inversión está asignada al contralor normativo de dicha sociedad operadora.

Valor en riesgo (VaR):

Valor en Riesgo (VaR) de la cartera de inversión respecto de sus activos netos: 3.00% con una probabilidad de 95%. La pérdida que en un escenario pesimista (5 en 100) que puede enfrentar el Fondo en un lapso de un día, es de \$30.00 pesos por cada \$1,000 pesos invertidos.

Nota: Este dato es solo una estimación, las expectativas de pérdida podrían ser mayores, incluso por el monto total de la inversión realizada. La definición de valor en riesgo es válida únicamente en condiciones normales de mercado.

Rendimiento y desempeño histórico

Clase y Serie accionaria: **CU1**

Índice(s) de Referencia: **Mencionado en el inciso c)**

Tabla de Rendimientos Efectivos

	Último mes	Últimos 3 mes	Últimos 12 mes	Año 2021	Año 2020	Año 2019
Rendimiento bruto	-3.37 %	-7.12 %	-8.51 %	3.20 %	9.34 %	4.67 %
Rendimiento neto	-3.53 %	-7.62 %	-10.48 %	1.23 %	7.36 %	2.69 %
TLR (cetes 28)*	0.62 %	1.68 %	5.47 %	4.59 %	5.71 %	8.24 %
Índice de referencia**	-2.94 %	-8.76 %	-7.58 %	5.22 %	12.80 %	7.51 %

El rendimiento neto es después de comisiones y el que obtuvo el inversionista en el periodo. El desempeño del fondo en el pasado, no es indicativo del desempeño que tendrá en el futuro. La Tasa Libre de Riesgo es una tasa que no incluye descuentos por comisiones o cualquier otro gasto. Los datos de rendimiento se incluirán cuando se genere la información. Los datos de rendimiento del índice con el del Fondo, es necesario descontar las comisiones de la serie que aplique.

Régimen y política de inversión

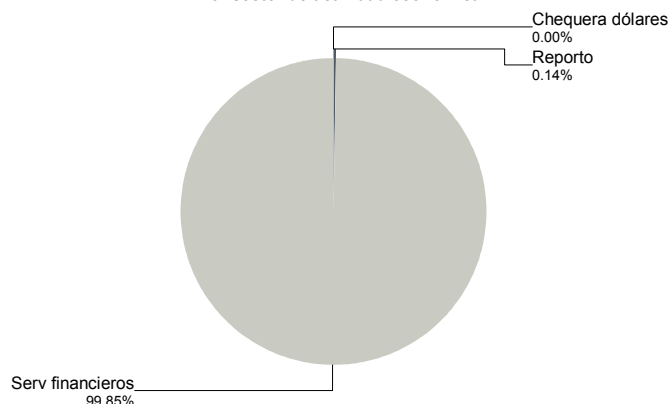
- Estrategia de Administración: Activa.
- Política de Inversión: Principalmente en mercados internacionales pudiendo ser a través de ETF's y valores listados en el SIC
- Índice de Referencia: 45% S&P U.S. Aggregate Bond Index + 55% S&P U.S. High Yield Corporate Bond Index
- Inversión en empresas del mismo consorcio empresarial: Hasta el 20% de su Activo neto
- Instrumentos derivados, valores estructurados, o valores respaldados por activos: No
- Certificados bursátiles fiduciarios indizados: Si
- Operaciones de Crédito: Solo préstamos y reportos sobre valores.
- Riesgo Asociado: Alto
- Montos Máximos y Mínimos de los Activos más importantes:
 - Valores de deuda gubernamentales, bancarios y corporativos colocados por oferta pública en directo y/o a través de ETF's: Mín: 80.00% Máx:99.90%
 - Operaciones de reporto en pesos y/o moneda extranjera: Mín: 0.00% Máx: 19.99%
 - en Depósitos bancarios de dinero a la vista: Mín: 0.00% Máx: 19.90%
 - Valores de deuda, emitidos por el gobierno federal, incluyendo los cotizados en mercados internacionales: Mín: 0.00% Máx: 19.90%
 - Valores listados en el SIC: Mín: 0.00% Máx: 100.00%
 - ETF's: Mín: 0.00% Máx: 100.00%

Composición de la cartera de inversión

Principales inversiones al mes de mayo 2022

	Nombre	Serie	Tipo	Monto	%
1	1ISP_IHYA	N	RTA. VAR.	498,598,049	30.29%
2	1ISP_JPEA	N	RTA. VAR.	444,042,944	26.98%
3	1ISP_HLQD	N	RTA. VAR.	333,116,322	20.24%
4	1ISP_SDIA	N	RTA. VAR.	252,492,010	15.34%
5	1ISP_DHYA	N	RTA. VAR.	81,938,942	4.98%
6	1ISP_DTLA	N	RTA. VAR.	30,715,784	1.87%
7	1ISP_PFF	*	RTA. VAR.	2,572,107	0.16%
8	LF_BONDES	270318	REPORTO	2,349,621	0.14%
9	CHD_40-044	7260652	CHEQUERA	43,325	0.00%
TOTAL				1,645,869,104	100%

Por sector de actividad económica



Comisiones y remuneraciones por la prestación de servicios

i) Comisiones pagadas directamente por el cliente

Concepto	Serie CU1		Serie más representativa(CU3)	
	%	\$	%	\$
Incumplimiento plazo mínimo de permanencia	N/A	N/A	N/A	N/A
Incumplimiento saldo mínimo de inversión	N/A	N/A	N/A	N/A
Compra de acciones	N/A	N/A	N/A	N/A
Venta de acciones	N/A	N/A	N/A	N/A
Servicios por asesoría	N/A	N/A	N/A	N/A
Servicio de custodia de activos objetivo de inversión	N/A	N/A	N/A	N/A
Servicio administración de acciones	N/A	N/A	N/A	N/A
Otras	N/A	N/A	N/A	N/A
Total	N/A	N/A	N/A	N/A

NA: No Aplica

Información sobre comisiones y remuneraciones

Las comisiones por compra y venta de acciones, pueden disminuir el monto total de su inversión. Esto implica que usted recibiría un monto menor después de una operación. Lo anterior, junto con las comisiones pagadas por el Fondo, representa una reducción del rendimiento total que recibirá por su inversión en el fondo.

Algunos prestadores de servicios pueden establecer acuerdos con el Fondo y ofrecerle descuentos por sus servicios. Para conocer de su existencia y el posible beneficio para usted, pregunte con su distribuidor.

El prospecto de información, contiene un mayor detalle de los conflictos de interés a los que pudiera estar sujeto.

ii) Comisiones pagadas por el fondo de inversión

Concepto	Serie CU1		Serie más representativa (CU3)	
	%	\$	%	\$
Administración de activos	1.70	17.00	1.20	12.00
Administración activos sobre desempeño	0.00	0.00	0.00	0.00
Distribución de acciones	0.00	0.00	0.00	0.00
Valuación de acciones	0.00	0.00	0.00	0.00
Deposito de acciones del fondo de inversión	0.00	0.00	0.00	0.00
Deposito de activos objeto de inversión	0.00	0.00	0.00	0.00
Contabilidad	0.00	0.00	0.00	0.00
Otras	0.00	0.00	0.00	0.00
Total	1.70	17.00	1.20	12.00

Nota: Los % y \$ de las comisiones se presentan anualizados, considerando una inversión de \$1,000 pesos.

**La comisión por Distribución de Acciones se encuentra incluida en el rubro de Administración de Activos. Las series C1E,

FBF, FBM, FBE y IIO no están sujetas a la comisión por Distribución de Acciones.

Políticas para la compra - venta de acciones

Plazo mínimo de permanencia: No se tiene plazo mínimo de permanencia, el inversionista deberá considerar la fecha de ejecución de la venta de acciones del Fondo

Recepción de órdenes: Cualquier día hábil dentro del horario aplicable.

Ejecución de operaciones: Compra y Venta : El día de la solicitud.

Liquidación de operaciones: Compra y Venta : 48 hrs. después de la ejecución.

Liquidez: Diaria

Horario: 00:01 hasta a 10:00 hrs

Límites de recompra: 100% cuando no exceda el 10% del activo neto del Fondo.

Diferencial*: No se ha aplicado.

* El Fondo de inversión ante condiciones desordenadas de mercado u operaciones inusuales, podrá aplicar a las operaciones compra-venta de sus acciones, un diferencial sobre el precio actualizado de valuación de dichas acciones, que haya determinado previamente, y conservarlo a favor de los inversionistas que permanecen en el fondo.

Prestadores de servicios

Operadora : Scotia Fondos, S.A. de C.V. Sociedad Operadora de Fondos de Inversión, Grupo Financiero Scotiabank Inverlat.

Distribuidora : Scotia Inverlat Casa de Bolsa SA de CV; Scotiabank Inverlat, S.A. Institución de Banca Múltiple, Grupo Financiero Scotiabank Inverlat.
Para mayor información revisar el prospecto específico

Advertencias

El fondo de inversión no cuenta con garantía alguna del IPAB, ni de la sociedad operadora ni del Grupo Financiero al que, en su caso, esta última pertenezca. La inversión en el fondo se encuentra respaldada hasta por el monto de su patrimonio.

"Las inscripciones en el Registro Nacional de Valores tendrán efectos declarativos y no convalidan los actos jurídicos que sean nulos de conformidad con las leyes aplicables, ni implican certificación sobre la bondad de los valores inscritos en el mismo o sobre la solvencia, liquidez o calidad crediticia del Fondo de Inversión."

Ningún intermediario financiero, apoderado para celebrar operaciones con el público, o cualquier otra persona, está autorizado para proporcionar información o hacer declaración alguna adicional al contenido del presente documento o el prospecto de información al público inversionista, por lo que deberán entenderse como no autorizadas por el fondo .

Para mayor información visite la página electrónica de nuestra operadora y/o distribuidora(s), donde podrá consultar el prospecto de información al público inversionista del fondo, así como la información actualizada sobre la cartera de inversiones del fondo.

El presente documento y el prospecto de información al público inversionista son los únicos documentos de venta que reconoce el fondo de inversión como válidos.

Valuadora : GAF Operadora, S.A. de C.V. Sociedad Operadora Limitada de Fondos de Inversión

Institución Calificadora de Valores : N.A.

Centro de atención a inversionistas

Contacto : fdinversion@scotiabank.com.mx; Bosque de Ciruelos N° 120, piso 5, Ciudad de México, C.P. 11700

Número telefónico: 5123-0000 Ext 36837

Horario : 9:00 a 18:00 hrs. Lunes a viernes

Página(s) electrónica(s)

Operadora www.scotiabank.com.mx/fondos-de-inversion/default.aspx

Distribuidoras www.scotiabank.com.mx/fondos-de-inversion/default.aspx

SCOTIA ESPECIALIZADO DEUDA MONEDA EXTRANJERA Serie CU2

Documento con información clave para la inversión

SCOTIA ESPECIALIZADO DEUDA MONEDA EXTRANJERA, S.A. DE C.V. Fondo de Inversión en Renta Variable

Administrado por Scotia Fondos, S.A. DE C.V., Sociedad Operadora de Fondos de Inversión, Grupo Financiero Scotiabank Inverlat

Tipo	Renta variable	Fecha de autorización	14 marzo 2022
Categoría	Renta variable especializado en deuda(RVESD)	Clase y serie	CU2
Clave de pizarra	SCOT-FX	Posibles adquirentes	Personas físicas
Calificación	N/A	Monto mínimo de inversión(\$)	Desde \$1,500,000.00 hasta \$4,999,999.99

Importante: El valor de un fondo de inversión, cualquier que sea su política de inversión, está sujeta a la fluctuación de los mercados, por lo que el inversionista puede obtener ganancias o pérdidas.

Objetivo de inversión

Mantener el portafolio invertido de manera especializada en valores de deuda gubernamentales, bancarios, corporativos colocados por medio de oferta pública en directo y/o a través de ETF's, listados en el SIC o en otros mercados y bolsas de valores denominados principalmente en moneda extranjera preponderantemente en dólares. Complementariamente el Fondo podrá invertir en Depósitos bancarios de dinero a la vista de entidades financieras, inclusive del exterior, fondos de inversión y en menor proporción en valores de renta variable de emisoras nacionales y/o extranjeras de forma directa y/o a través de ETF's o fondos de inversión. Asimismo, el Fondo podrá invertir en valores de deuda, emitidos por el gobierno federal, incluyendo los cotizados en los mercados internacionales. La inversión complementaria podrá estar denominada en pesos y/o moneda extranjera. Los activos pueden estar referenciados a tasa fija con/sin cupón: a tasa revisable o bien a descuento; contar con rendimiento nominal o rendimiento real. El horizonte de inversión del Fondo es de largo plazo, por lo que 3 años es el plazo que se estima o considera adecuado para que el inversionista mantenga su inversión en el Fondo.

Información relevante

El Fondo está orientado a inversionistas pequeños, medianos o grandes considerando los montos de inversión y su nivel de complejidad y sofisticación, el Fondo está dirigido a inversionistas que buscan riesgo alto, considerando su horizonte de inversión, su objetivo y estrategia. En su carácter de Operadora del Fondo de Inversión tiene contratada una licencia de uso sobre los Portafolios Modelo con BlackRock México operadora, S.A. de C.V., Sociedad Operadora de Fondos de Inversión (el "Contrato de Licencia") y éste no presta servicios de asesoría de inversión a Scotia Fondos. Scotia Fondos es la única y exclusiva responsable de las decisiones de inversión de SCOT FX.

Los Fondos de Inversión no cuentan con asamblea de accionistas, consejo de administración o comisario: Las funciones de la asamblea de accionistas, así como las actividades del consejo de administración están encomendadas a Scotia Fondos, S.A. de C.V. Sociedad Operadora de Fondos de Inversión, Grupo Financiero Scotiabank Inverlat. La vigilancia del Fondo de Inversión está asignada al contralor normativo de dicha sociedad operadora.

Valor en riesgo (VaR):

Valor en Riesgo (VaR) de la cartera de inversión respecto de sus activos netos: 3.00% con una probabilidad de 95%. La pérdida que en un escenario pesimista (5 en 100) que puede enfrentar el Fondo en un lapso de un día, es de \$30.00 pesos por cada \$1,000 pesos invertidos.

Nota: Este dato es solo una estimación, las expectativas de pérdida podrían ser mayores, incluso por el monto total de la inversión realizada. La definición de valor en riesgo es válida únicamente en condiciones normales de mercado.

Rendimiento y desempeño histórico

Clase y Serie accionaria: **CU2**

Índice(s) de Referencia: **Mencionado en el inciso c)**

Tabla de Rendimientos Efectivos

	Último mes	Últimos 3 mes	Últimos 12 mes	Año 2021	Año 2020	Año 2019
Rendimiento bruto	-3.37 %	-7.13 %	-8.55 %	3.20 %	9.36 %	4.68 %
Rendimiento neto	-3.51 %	-7.54 %	-10.18 %	1.57 %	7.73 %	3.04 %
TLR (cetes 28)*	0.62 %	1.68 %	5.47 %	4.59 %	5.71 %	8.24 %
Índice de referencia**	-2.94 %	-8.76 %	-7.58 %	5.22 %	12.80 %	7.51 %

El rendimiento neto es después de comisiones y el que obtuvo el inversionista en el periodo. El desempeño del fondo en el pasado, no es indicativo del desempeño que tendrá en el futuro. La Tasa Libre de Riesgo es una tasa que no incluye descuentos por comisiones o cualquier otro gasto. Los datos de rendimiento se incluirán cuando se genere la información. Los datos de rendimiento del índice con el del Fondo, es necesario descontar las comisiones de la serie que aplique.

Régimen y política de inversión

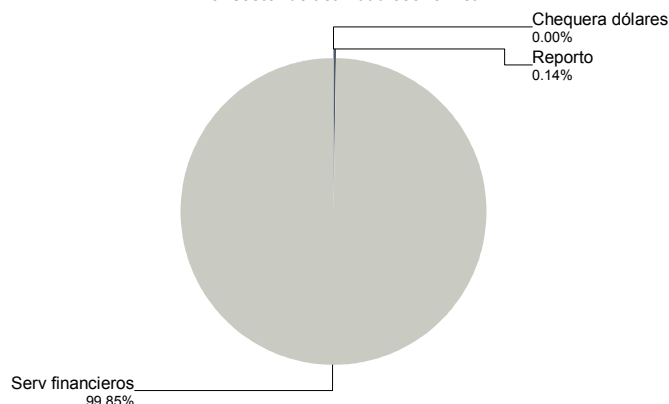
- Estrategia de Administración: Activa.
- Política de Inversión: Principalmente en mercados internacionales pudiendo ser a través de ETF's y valores listados en el SIC
- Índice de Referencia: 45% S&P U.S. Aggregate Bond Index + 55% S&P U.S. High Yield Corporate Bond Index
- Inversión en empresas del mismo consorcio empresarial: Hasta el 20% de su Activo neto
- Instrumentos derivados, valores estructurados, o valores respaldados por activos: No
- Certificados bursátiles fiduciarios indizados: Si
- Operaciones de Crédito: Solo préstamos y reportos sobre valores.
- Riesgo Asociado: Alto
- Montos Máximos y Mínimos de los Activos más importantes:
 - Valores de deuda gubernamentales, bancarios y corporativos colocados por oferta pública en directo y/o a través de ETF's: Mín: 80.00% Máx:99.90%
 - Operaciones de reporto en pesos y/o moneda extranjera: Mín: 0.00% Máx: 19.99%
 - en Depósitos bancarios de dinero a la vista: Mín: 0.00% Máx: 19.90%
 - Valores de deuda, emitidos por el gobierno federal, incluyendo los cotizados en mercados internacionales: Mín: 0.00% Máx: 19.90%
 - Valores listados en el SIC: Mín: 0.00% Máx: 100.00%
 - ETF's: Mín: 0.00% Máx: 100.00%

Composición de la cartera de inversión

Principales inversiones al mes de mayo 2022

	Nombre	Serie	Tipo	Monto	%
1	1ISP_IHYA	N	RTA. VAR.	498,598,049	30.29%
2	1ISP_JPEA	N	RTA. VAR.	444,042,944	26.98%
3	1ISP_HLQD	N	RTA. VAR.	333,116,322	20.24%
4	1ISP_SDIA	N	RTA. VAR.	252,492,010	15.34%
5	1ISP_DHYA	N	RTA. VAR.	81,938,942	4.98%
6	1ISP_DTLA	N	RTA. VAR.	30,715,784	1.87%
7	1ISP_PFF	*	RTA. VAR.	2,572,107	0.16%
8	LF_BONDES	270318	REPORTO	2,349,621	0.14%
9	CHD_40-044	7260652	CHEQUERA	43,325	0.00%
TOTAL				1,645,869,104	100%

Por sector de actividad económica



Comisiones y remuneraciones por la prestación de servicios

i) Comisiones pagadas directamente por el cliente

Concepto	Serie CU2		Serie más representativa(CU3)	
	%	\$	%	\$
Incumplimiento plazo mínimo de permanencia	N/A	N/A	N/A	N/A
Incumplimiento saldo mínimo de inversión	N/A	N/A	N/A	N/A
Compra de acciones	N/A	N/A	N/A	N/A
Venta de acciones	N/A	N/A	N/A	N/A
Servicios por asesoría	N/A	N/A	N/A	N/A
Servicio de custodia de activos objetivo de inversión	N/A	N/A	N/A	N/A
Servicio administración de acciones	N/A	N/A	N/A	N/A
Otras	N/A	N/A	N/A	N/A
Total	N/A	N/A	N/A	N/A

NA: No Aplica

Información sobre comisiones y remuneraciones

Las comisiones por compra y venta de acciones, pueden disminuir el monto total de su inversión. Esto implica que usted recibiría un monto menor después de una operación. Lo anterior, junto con las comisiones pagadas por el Fondo, representa una reducción del rendimiento total que recibirá por su inversión en el fondo.

Algunos prestadores de servicios pueden establecer acuerdos con el Fondo y ofrecerle descuentos por sus servicios. Para conocer de su existencia y el posible beneficio para usted, pregunte con su distribuidor.

El prospecto de información, contiene un mayor detalle de los conflictos de interés a los que pudiera estar sujeto.

ii) Comisiones pagadas por el fondo de inversión

Concepto	Serie CU2		Serie más representativa (CU3)	
	%	\$	%	\$
Administración de activos	1.41	14.10	1.20	12.00
Administración activos sobre desempeño	0.00	0.00	0.00	0.00
Distribución de acciones	0.00	0.00	0.00	0.00
Valuación de acciones	0.00	0.00	0.00	0.00
Deposito de acciones del fondo de inversión	0.00	0.00	0.00	0.00
Deposito de activos objeto de inversión	0.00	0.00	0.00	0.00
Contabilidad	0.00	0.00	0.00	0.00
Otras	0.00	0.00	0.00	0.00
Total	1.41	14.10	1.20	12.00

Nota: Los % y \$ de las comisiones se presentan anualizados, considerando una inversión de \$1,000 pesos.

**La comisión por Distribución de Acciones se encuentra incluida en el rubro de Administración de Activos. Las series C1E,

FBF, FBM, FBE y IIO no están sujetas a la comisión por Distribución de Acciones.

Políticas para la compra - venta de acciones

Plazo mínimo de permanencia: No se tiene plazo mínimo de permanencia, el inversionista deberá considerar la fecha de ejecución de la venta de acciones del Fondo

Recepción de órdenes: Cualquier día hábil dentro del horario aplicable.

Ejecución de operaciones: Compra y Venta : El día de la solicitud.

Liquidación de operaciones: Compra y Venta : 48 hrs. después de la ejecución.

Liquidez: Diaria

Horario: 00:01 hasta a 10:00 hrs

Límites de recompra: 100% cuando no exceda el 10% del activo neto del Fondo.

Diferencial*: No se ha aplicado.

* El Fondo de inversión ante condiciones desordenadas de mercado u operaciones inusuales, podrá aplicar a las operaciones compra-venta de sus acciones, un diferencial sobre el precio actualizado de valuación de dichas acciones, que haya determinado previamente, y conservarlo a favor de los inversionistas que permanecen en el fondo.

Prestadores de servicios

Operadora : Scotia Fondos, S.A. de C.V. Sociedad Operadora de Fondos de Inversión, Grupo Financiero Scotiabank Inverlat.

Distribuidora : Scotia Inverlat Casa de Bolsa SA de CV; Scotiabank Inverlat, S.A. Institución de Banca Múltiple, Grupo Financiero Scotiabank Inverlat.
Para mayor información revisar el prospecto específico

Advertencias

El fondo de inversión no cuenta con garantía alguna del IPAB, ni de la sociedad operadora ni del Grupo Financiero al que, en su caso, esta última pertenezca. La inversión en el fondo se encuentra respaldada hasta por el monto de su patrimonio.

"Las inscripciones en el Registro Nacional de Valores tendrán efectos declarativos y no convalidan los actos jurídicos que sean nulos de conformidad con las leyes aplicables, ni implican certificación sobre la bondad de los valores inscritos en el mismo o sobre la solvencia, liquidez o calidad crediticia del Fondo de Inversión."

Ningún intermediario financiero, apoderado para celebrar operaciones con el público, o cualquier otra persona, está autorizado para proporcionar información o hacer declaración alguna adicional al contenido del presente documento o el prospecto de información al público inversionista, por lo que deberán entenderse como no autorizadas por el fondo .

Para mayor información visite la página electrónica de nuestra operadora y/o distribuidora(s), donde podrá consultar el prospecto de información al público inversionista del fondo, así como la información actualizada sobre la cartera de inversiones del fondo.

El presente documento y el prospecto de información al público inversionista son los únicos documentos de venta que reconoce el fondo de inversión como válidos.

Valuadora : GAF Operadora, S.A. de C.V. Sociedad Operadora Limitada de Fondos de Inversión
Institución Calificadora de Valores : N.A.

Centro de atención a inversionistas

Contacto : fdinversion@scotiabank.com.mx; Bosque de Ciruelos N° 120, piso 5, Ciudad de México, C.P. 11700

Número telefónico: 5123-0000 Ext 36837

Horario : 9:00 a 18:00 hrs. Lunes a viernes

Página(s) electrónica(s)

Operadora www.scotiabank.com.mx/fondos-de-inversion/default.aspx

Distribuidoras www.scotiabank.com.mx/fondos-de-inversion/default.aspx

SCOTIA ESPECIALIZADO DEUDA MONEDA EXTRANJERA, S.A. DE C.V. Fondo de Inversión en Renta Variable

Administrado por Scotia Fondos, S.A. DE C.V., Sociedad Operadora de Fondos de Inversión, Grupo Financiero Scotiabank Inverlat

Tipo	Renta variable	Fecha de autorización	14 marzo 2022
Categoría	Renta variable especializado en deuda(RVESD)	Clase y serie	CU3
Clave de pizarra	SCOT-FX	Posibles adquirentes	Personas físicas
Calificación	N/A	Monto mínimo de inversión(\$)	Desde \$5,000,000.00 hasta \$14,999,999.99

Importante: El valor de un fondo de inversión, cualquier que sea su política de inversión, está sujeta a la fluctuación de los mercados, por lo que el inversionista puede obtener ganancias o pérdidas.

Objetivo de inversión

Mantener el portafolio invertido de manera especializada en valores de deuda gubernamentales, bancarios, corporativos colocados por medio de oferta pública en directo y/o a través de ETF's, listados en el SIC o en otros mercados y bolsas de valores denominados principalmente en moneda extranjera preponderantemente en dólares. Complementariamente el Fondo podrá invertir en Depósitos bancarios de dinero a la vista de entidades financieras, inclusive del exterior, fondos de inversión y en menor proporción en valores de renta variable de emisoras nacionales y/o extranjeras de forma directa y/o a través de ETF's o fondos de inversión. Asimismo, el Fondo podrá invertir en valores de deuda, emitidos por el gobierno federal, incluyendo los cotizados en los mercados internacionales. La inversión complementaria podrá estar denominada en pesos y/o moneda extranjera. Los activos pueden estar referenciados a tasa fija con/sin cupón: a tasa revisable o bien a descuento; contar con rendimiento nominal o rendimiento real. El horizonte de inversión del Fondo es de largo plazo, por lo que 3 años es el plazo que se estima o considera adecuado para que el inversionista mantenga su inversión en el Fondo.

Información relevante

El Fondo está orientado a inversionistas pequeños, medianos o grandes considerando los montos de inversión y su nivel de complejidad y sofisticación, el Fondo está dirigido a inversionistas que buscan riesgo alto, considerando su horizonte de inversión, su objetivo y estrategia. En su carácter de Operadora del Fondo de Inversión tiene contratada una licencia de uso sobre los Portafolios Modelo con BlackRock México operadora, S.A. de C.V., Sociedad Operadora de Fondos de Inversión (el "Contrato de Licencia") y éste no presta servicios de asesoría de inversión a Scotia Fondos. Scotia Fondos es la única y exclusiva responsable de las decisiones de inversión de SCOT FX.

Los Fondos de Inversión no cuentan con asamblea de accionistas, consejo de administración o comisario: Las funciones de la asamblea de accionistas, así como las actividades del consejo de administración están encomendadas a Scotia Fondos, S.A. de C.V. Sociedad Operadora de Fondos de Inversión, Grupo Financiero Scotiabank Inverlat. La vigilancia del Fondo de Inversión está asignada al contralor normativo de dicha sociedad operadora.

Valor en riesgo (VaR):

Valor en Riesgo (VaR) de la cartera de inversión respecto de sus activos netos: 3.00% con una probabilidad de 95%. La pérdida que en un escenario pesimista (5 en 100) que puede enfrentar el Fondo en un lapso de un día, es de \$30.00 pesos por cada \$1,000 pesos invertidos.

Nota: Este dato es solo una estimación, las expectativas de pérdida podrían ser mayores, incluso por el monto total de la inversión realizada. La definición de valor en riesgo es válida únicamente en condiciones normales de mercado.

Rendimiento y desempeño históricoClase y Serie accionaria: **CU3**Índice(s) de Referencia: **Mencionado en el inciso c)****Tabla de Rendimientos Efectivos**

	Último mes	Últimos 3 mes	Últimos 12 mes	Año 2021	Año 2020	Año 2019
Rendimiento bruto	-3.37 %	-7.13 %	-8.57 %	3.21 %	9.38 %	4.68 %
Rendimiento neto	-3.48 %	-7.48 %	-9.96 %	1.82 %	7.99 %	3.29 %
TLR (cetes 28)*	0.62 %	1.68 %	5.47 %	4.59 %	5.71 %	8.24 %
Índice de referencia**	-2.94 %	-8.76 %	-7.58 %	5.22 %	12.80 %	7.51 %

El rendimiento neto es después de comisiones y el que obtuvo el inversionista en el período. El desempeño del fondo en el pasado, no es indicativo del desempeño que tendrá en el futuro. La Tasa Libre de Riesgo es una tasa que no incluye descuentos por comisiones o cualquier otro gasto. Los datos de rendimiento se incluirán cuando se genere la información. Los datos de rendimiento del índice con el del Fondo, es necesario descontar las comisiones de la serie que aplique.

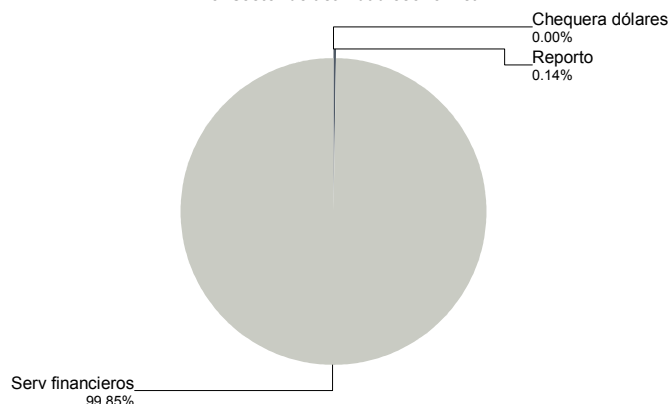
Régimen y política de inversión

- Estrategia de Administración: Activa.
- Política de Inversión: Principalmente en mercados internacionales pudiendo ser a través de ETF's y valores listados en el SIC
- Índice de Referencia: 45% S&P U.S. Aggregate Bond Index + 55% S&P U.S. High Yield Corporate Bond Index
- Inversión en empresas del mismo consorcio empresarial: Hasta el 20% de su Activo neto
- Instrumentos derivados, valores estructurados, o valores respaldados por activos: No
- Certificados bursátiles fiduciarios indizados: Si
- Operaciones de Crédito: Solo préstamos y reportos sobre valores.
- Riesgo Asociado: Alto
- Montos Máximos y Mínimos de los Activos más importantes:
 - Valores de deuda gubernamentales, bancarios y corporativos colocados por oferta pública en directo y/o a través de ETF's: Mín: 80.00% Máx:99.90%
 - Operaciones de reporto en pesos y/o moneda extranjera: Mín: 0.00% Máx: 19.99%
 - en Depósitos bancarios de dinero a la vista: Mín: 0.00% Máx: 19.90%
 - Valores de deuda, emitidos por el gobierno federal, incluyendo los cotizados en mercados internacionales: Mín: 0.00% Máx: 19.90%
 - Valores listados en el SIC: Mín: 0.00% Máx: 100.00%
 - ETF's: Mín: 0.00% Máx: 100.00%

Composición de la cartera de inversión

Principales inversiones al mes de mayo 2022

	Nombre	Serie	Tipo	Monto	%
1	1ISP_IHYA	N	RTA. VAR.	498,598,049	30.29%
2	1ISP_JPEA	N	RTA. VAR.	444,042,944	26.98%
3	1ISP_HLQD	N	RTA. VAR.	333,116,322	20.24%
4	1ISP_SDIA	N	RTA. VAR.	252,492,010	15.34%
5	1ISP_DHYA	N	RTA. VAR.	81,938,942	4.98%
6	1ISP_DTLA	N	RTA. VAR.	30,715,784	1.87%
7	1ISP_PFF	*	RTA. VAR.	2,572,107	0.16%
8	LF_BONDES	270318	REPORTO	2,349,621	0.14%
9	CHD_40-044	7260652	CHEQUERA	43,325	0.00%
TOTAL				1,645,869,104	100%

Por sector de actividad económica

Comisiones y remuneraciones por la prestación de servicios

i) Comisiones pagadas directamente por el cliente

Concepto	Serie CU3		Serie más representativa(CU3)	
	%	\$	%	\$
Incumplimiento plazo mínimo de permanencia	N/A	N/A	N/A	N/A
Incumplimiento saldo mínimo de inversión	N/A	N/A	N/A	N/A
Compra de acciones	N/A	N/A	N/A	N/A
Venta de acciones	N/A	N/A	N/A	N/A
Servicios por asesoría	N/A	N/A	N/A	N/A
Servicio de custodia de activos objetivo de inversión	N/A	N/A	N/A	N/A
Servicio administración de acciones	N/A	N/A	N/A	N/A
Otras	N/A	N/A	N/A	N/A
Total	N/A	N/A	N/A	N/A

NA: No Aplica

Información sobre comisiones y remuneraciones

Las comisiones por compra y venta de acciones, pueden disminuir el monto total de su inversión. Esto implica que usted recibiría un monto menor después de una operación. Lo anterior, junto con las comisiones pagadas por el Fondo, representa una reducción del rendimiento total que recibirá por su inversión en el fondo.

Algunos prestadores de servicios pueden establecer acuerdos con el Fondo y ofrecerle descuentos por sus servicios. Para conocer de su existencia y el posible beneficio para usted, pregunte con su distribuidor.

El prospecto de información, contiene un mayor detalle de los conflictos de interés a los que pudiera estar sujeto.

ii) Comisiones pagadas por el fondo de inversión

Concepto	Serie CU3		Serie más representativa (CU3)	
	%	\$	%	\$
Administración de activos	1.20	12.00	1.20	12.00
Administración activos sobre desempeño	0.00	0.00	0.00	0.00
Distribución de acciones	0.00	0.00	0.00	0.00
Valuación de acciones	0.00	0.00	0.00	0.00
Deposito de acciones del fondo de inversión	0.00	0.00	0.00	0.00
Deposito de activos objeto de inversión	0.00	0.00	0.00	0.00
Contabilidad	0.00	0.00	0.00	0.00
Otras	0.00	0.00	0.00	0.00
Total	1.20	12.00	1.20	12.00

Nota: Los % y \$ de las comisiones se presentan anualizados, considerando una inversión de \$1,000 pesos.

**La comisión por Distribución de Acciones se encuentra incluida en el rubro de Administración de Activos. Las series C1E,

FBF, FBM, FBE y I10 no están sujetas a la comisión por Distribución de Acciones.

Políticas para la compra - venta de acciones

Plazo mínimo de permanencia: No se tiene plazo mínimo de permanencia, el inversionista deberá considerar la fecha de ejecución de la venta de acciones del Fondo

Recepción de órdenes: Cualquier día hábil dentro del horario aplicable.

Ejecución de operaciones: Compra y Venta : El día de la solicitud.

Liquidación de operaciones: Compra y Venta : 48 hrs. después de la ejecución.

Liquidez: Diaria

Horario: 00:01 hasta a 10:00 hrs

Límites de recompra: 100% cuando no exceda el 10% del activo neto del Fondo.

Diferencial*: No se ha aplicado.

* El Fondo de inversión ante condiciones desordenadas de mercado u operaciones inusuales, podrá aplicar a las operaciones compra-venta de sus acciones, un diferencial sobre el precio actualizado de valuación de dichas acciones, que haya determinado previamente, y conservarlo a favor de los inversionistas que permanecen en el fondo.

Prestadores de servicios

Operadora : Scotia Fondos, S.A. de C.V. Sociedad Operadora de Fondos de Inversión, Grupo Financiero Scotiabank Inverlat.

Distribuidora : Scotia Inverlat Casa de Bolsa SA de CV; Scotiabank Inverlat, S.A. Institución de Banca Múltiple, Grupo Financiero Scotiabank Inverlat.
Para mayor información revisar el prospecto específico

Advertencias

El fondo de inversión no cuenta con garantía alguna del IPAB, ni de la sociedad operadora ni del Grupo Financiero al que, en su caso, esta última pertenezca. La inversión en el fondo se encuentra respaldada hasta por el monto de su patrimonio.

"Las inscripciones en el Registro Nacional de Valores tendrán efectos declarativos y no convalidan los actos jurídicos que sean nulos de conformidad con las leyes aplicables, ni implican certificación sobre la bondad de los valores inscritos en el mismo o sobre la solvencia, liquidez o calidad crediticia del Fondo de Inversión."

Ningún intermediario financiero, apoderado para celebrar operaciones con el público, o cualquier otra persona, está autorizado para proporcionar información o hacer declaración alguna adicional al contenido del presente documento o el prospecto de información al público inversionista, por lo que deberán entenderse como no autorizadas por el fondo .

Para mayor información visite la página electrónica de nuestra operadora y/o distribuidora(s), donde podrá consultar el prospecto de información al público inversionista del fondo, así como la información actualizada sobre la cartera de inversiones del fondo.

El presente documento y el prospecto de información al público inversionista son los únicos documentos de venta que reconoce el fondo de inversión como válidos.

Valuadora : GAF Operadora, S.A. de C.V. Sociedad Operadora Limitada de Fondos de Inversión
Institución Calificadora de Valores : N.A.

Centro de atención a inversionistas

Contacto : fdinversion@scotiabank.com.mx; Bosque de Ciruelos N° 120, piso 5, Ciudad de México, C.P. 11700

Número telefónico: 5123-0000 Ext 36837

Horario : 9:00 a 18:00 hrs. Lunes a viernes

Página(s) electrónica(s)

Operadora www.scotiabank.com.mx/fondos-de-inversion/default.aspx

Distribuidoras www.scotiabank.com.mx/fondos-de-inversion/default.aspx

SCOTIA ESPECIALIZADO DEUDA MONEDA EXTRANJERA, S.A. DE C.V. Fondo de Inversión en Renta Variable

Administrado por Scotia Fondos, S.A. DE C.V., Sociedad Operadora de Fondos de Inversión, Grupo Financiero Scotiabank Inverlat

Tipo	Renta variable	Fecha de autorización	14 marzo 2022
Categoría	Renta variable especializado en deuda(RVESD)	Clase y serie	CU4
Clave de pizarra	SCOT-FX	Posibles adquirentes	Personas físicas
Calificación	N/A	Monto mínimo de inversión(\$)	Desde \$15,000,000.00 en adelante

Importante: El valor de un fondo de inversión, cualquier que sea su política de inversión, está sujeta a la fluctuación de los mercados, por lo que el inversionista puede obtener ganancias o pérdidas.

Objetivo de inversión

Mantener el portafolio invertido de manera especializada en valores de deuda gubernamentales, bancarios, corporativos colocados por medio de oferta pública en directo y/o a través de ETF's, listados en el SIC o en otros mercados y bolsas de valores denominados principalmente en moneda extranjera preponderantemente en dólares. Complementariamente el Fondo podrá invertir en Depósitos bancarios de dinero a la vista de entidades financieras, inclusive del exterior, fondos de inversión y en menor proporción en valores de renta variable de emisoras nacionales y/o extranjeras de forma directa y/o a través de ETF's o fondos de inversión. Asimismo, el Fondo podrá invertir en valores de deuda, emitidos por el gobierno federal, incluyendo los cotizados en los mercados internacionales. La inversión complementaria podrá estar denominada en pesos y/o moneda extranjera. Los activos pueden estar referenciados a tasa fija con/sin cupón: a tasa revisable o bien a descuento; contar con rendimiento nominal o rendimiento real. El horizonte de inversión del Fondo es de largo plazo, por lo que 3 años es el plazo que se estima o considera adecuado para que el inversionista mantenga su inversión en el Fondo.

Información relevante

El Fondo está orientado a inversionistas pequeños, medianos o grandes considerando los montos de inversión y su nivel de complejidad y sofisticación, el Fondo está dirigido a inversionistas que buscan riesgo alto, considerando su horizonte de inversión, su objetivo y estrategia. En su carácter de Operadora del Fondo de Inversión tiene contratada una licencia de uso sobre los Portafolios Modelo con BlackRock México operadora, S.A. de C.V., Sociedad Operadora de Fondos de Inversión (el "Contrato de Licencia") y éste no presta servicios de asesoría de inversión a Scotia Fondos. Scotia Fondos es la única y exclusiva responsable de las decisiones de inversión de SCOT FX.

Los Fondos de Inversión no cuentan con asamblea de accionistas, consejo de administración o comisario: Las funciones de la asamblea de accionistas, así como las actividades del consejo de administración están encomendadas a Scotia Fondos, S.A. de C.V. Sociedad Operadora de Fondos de Inversión, Grupo Financiero Scotiabank Inverlat. La vigilancia del Fondo de Inversión está asignada al contralor normativo de dicha sociedad operadora.

Valor en riesgo (VaR):

Valor en Riesgo (VaR) de la cartera de inversión respecto de sus activos netos: 3.00% con una probabilidad de 95%. La pérdida que en un escenario pesimista (5 en 100) que puede enfrentar el Fondo en un lapso de un día, es de \$30.00 pesos por cada \$1,000 pesos invertidos.

Nota: Este dato es solo una estimación, las expectativas de pérdida podrían ser mayores, incluso por el monto total de la inversión realizada. La definición de valor en riesgo es válida únicamente en condiciones normales de mercado.

Rendimiento y desempeño históricoClase y Serie accionaria: **CU4**Índice(s) de Referencia: **Mencionado en el inciso c)****Tabla de Rendimientos Efectivos**

	Último mes	Últimos 3 mes	Últimos 12 mes	Año 2021	Año 2020	Año 2019
Rendimiento bruto	-3.37 %	-7.14 %	-8.60 %	3.21 %	9.40 %	4.69 %
Rendimiento neto	-3.46 %	-7.41 %	-9.70 %	2.11 %	8.30 %	3.59 %
TLR (cetes 28)*	0.62 %	1.68 %	5.47 %	4.59 %	5.71 %	8.24 %
Índice de referencia**	-2.94 %	-8.76 %	-7.58 %	5.22 %	12.80 %	7.51 %

El rendimiento neto es después de comisiones y el que obtuvo el inversionista en el período. El desempeño del fondo en el pasado, no es indicativo del desempeño que tendrá en el futuro. La Tasa Libre de Riesgo es una tasa que no incluye descuentos por comisiones o cualquier otro gasto. Los datos de rendimiento se incluirán cuando se genere la información. Los datos de rendimiento del índice con el del Fondo, es necesario descontar las comisiones de la serie que aplique.

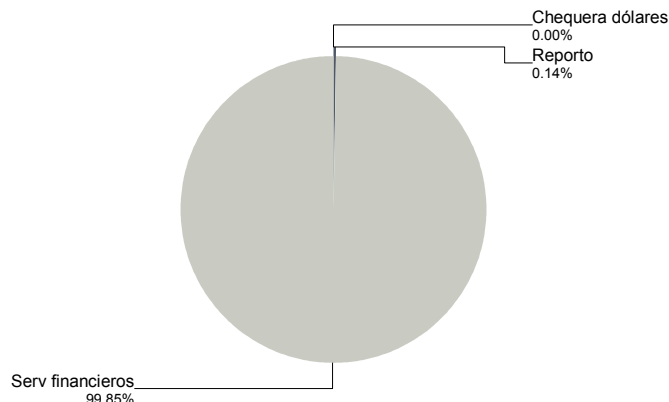
Régimen y política de inversión

- Estrategia de Administración: Activa.
- Política de Inversión: Principalmente en mercados internacionales pudiendo ser a través de ETF's y valores listados en el SIC
- Índice de Referencia: 45% S&P U.S. Aggregate Bond Index + 55% S&P U.S. High Yield Corporate Bond Index
- Inversión en empresas del mismo consorcio empresarial: Hasta el 20% de su Activo neto
- Instrumentos derivados, valores estructurados, o valores respaldados por activos: No
- Certificados bursátiles fiduciarios indizados: Si
- Operaciones de Crédito: Solo préstamos y reportos sobre valores.
- Riesgo Asociado: Alto
- Montos Máximos y Mínimos de los Activos más importantes:
 - Valores de deuda gubernamentales, bancarios y corporativos colocados por oferta pública en directo y/o a través de ETF's: Mín: 80.00% Máx:99.90%
 - Operaciones de reporto en pesos y/o moneda extranjera: Mín: 0.00% Máx: 19.99%
 - en Depósitos bancarios de dinero a la vista: Mín: 0.00% Máx: 19.90%
 - Valores de deuda, emitidos por el gobierno federal, incluyendo los cotizados en mercados internacionales: Mín: 0.00% Máx: 19.90%
 - Valores listados en el SIC: Mín: 0.00% Máx: 100.00%
 - ETF's: Mín: 0.00% Máx: 100.00%

Composición de la cartera de inversión

Principales inversiones al mes de mayo 2022

	Nombre	Serie	Tipo	Monto	%
1	1ISP_IHYA	N	RTA. VAR.	498,598,049	30.29%
2	1ISP_JPEA	N	RTA. VAR.	444,042,944	26.98%
3	1ISP_HLQD	N	RTA. VAR.	333,116,322	20.24%
4	1ISP_SDIA	N	RTA. VAR.	252,492,010	15.34%
5	1ISP_DHYA	N	RTA. VAR.	81,938,942	4.98%
6	1ISP_DTLA	N	RTA. VAR.	30,715,784	1.87%
7	1ISP_PFF	*	RTA. VAR.	2,572,107	0.16%
8	LF_BONDES	270318	REPORTO	2,349,621	0.14%
9	CHD_40-044	7260652	CHEQUERA	43,325	0.00%
TOTAL				1,645,869,104	100%

Por sector de actividad económica

Comisiones y remuneraciones por la prestación de servicios

i) Comisiones pagadas directamente por el cliente

Concepto	Serie CU4		Serie más representativa(CU3)	
	%	\$	%	\$
Incumplimiento plazo mínimo de permanencia	N/A	N/A	N/A	N/A
Incumplimiento saldo mínimo de inversión	N/A	N/A	N/A	N/A
Compra de acciones	N/A	N/A	N/A	N/A
Venta de acciones	N/A	N/A	N/A	N/A
Servicios por asesoría	N/A	N/A	N/A	N/A
Servicio de custodia de activos objetivo de inversión	N/A	N/A	N/A	N/A
Servicio administración de acciones	N/A	N/A	N/A	N/A
Otras	N/A	N/A	N/A	N/A
Total	N/A	N/A	N/A	N/A

NA: No Aplica

Información sobre comisiones y remuneraciones

Las comisiones por compra y venta de acciones, pueden disminuir el monto total de su inversión. Esto implica que usted recibiría un monto menor después de una operación. Lo anterior, junto con las comisiones pagadas por el Fondo, representa una reducción del rendimiento total que recibirá por su inversión en el fondo.

Algunos prestadores de servicios pueden establecer acuerdos con el Fondo y ofrecerle descuentos por sus servicios. Para conocer de su existencia y el posible beneficio para usted, pregunte con su distribuidor.

El prospecto de información, contiene un mayor detalle de los conflictos de interés a los que pudiera estar sujeto.

ii) Comisiones pagadas por el fondo de inversión

Concepto	Serie CU4		Serie más representativa (CU3)	
	%	\$	%	\$
Administración de activos	0.95	9.50	1.20	12.00
Administración activos sobre desempeño	0.00	0.00	0.00	0.00
Distribución de acciones	0.00	0.00	0.00	0.00
Valuación de acciones	0.00	0.00	0.00	0.00
Deposito de acciones del fondo de inversión	0.00	0.00	0.00	0.00
Deposito de activos objeto de inversión	0.00	0.00	0.00	0.00
Contabilidad	0.00	0.00	0.00	0.00
Otras	0.00	0.00	0.00	0.00
Total	0.95	9.50	1.20	12.00

Nota: Los % y \$ de las comisiones se presentan anualizados, considerando una inversión de \$1,000 pesos.

**La comisión por Distribución de Acciones se encuentra incluida en el rubro de Administración de Activos. Las series C1E,

FBF, FBM, FBE y IIO no están sujetas a la comisión por Distribución de Acciones.

Políticas para la compra - venta de acciones

Plazo mínimo de permanencia: No se tiene plazo mínimo de permanencia, el inversionista deberá considerar la fecha de ejecución de la venta de acciones del Fondo

Recepción de órdenes: Cualquier día hábil dentro del horario aplicable.

Ejecución de operaciones: Compra y Venta : El día de la solicitud.

Liquidación de operaciones: Compra y Venta : 48 hrs. después de la ejecución.

Liquidez: Diaria

Horario: 00:01 hasta a 10:00 hrs

Límites de recompra: 100% cuando no exceda el 10% del activo neto del Fondo.

Diferencial*: No se ha aplicado.

* El Fondo de inversión ante condiciones desordenadas de mercado u operaciones inusuales, podrá aplicar a las operaciones compra-venta de sus acciones, un diferencial sobre el precio actualizado de valuación de dichas acciones, que haya determinado previamente, y conservarlo a favor de los inversionistas que permanecen en el fondo.

Prestadores de servicios

Operadora : Scotia Fondos, S.A. de C.V. Sociedad Operadora de Fondos de Inversión, Grupo Financiero Scotiabank Inverlat.

Distribuidora : Scotia Inverlat Casa de Bolsa SA de CV; Scotiabank Inverlat, S.A. Institución de Banca Múltiple, Grupo Financiero Scotiabank Inverlat.
Para mayor información revisar el prospecto específico

Advertencias

El fondo de inversión no cuenta con garantía alguna del IPAB, ni de la sociedad operadora ni del Grupo Financiero al que, en su caso, esta última pertenezca. La inversión en el fondo se encuentra respaldada hasta por el monto de su patrimonio.

"Las inscripciones en el Registro Nacional de Valores tendrán efectos declarativos y no convalidan los actos jurídicos que sean nulos de conformidad con las leyes aplicables, ni implican certificación sobre la bondad de los valores inscritos en el mismo o sobre la solvencia, liquidez o calidad crediticia del Fondo de Inversión."

Ningún intermediario financiero, apoderado para celebrar operaciones con el público, o cualquier otra persona, está autorizado para proporcionar información o hacer declaración alguna adicional al contenido del presente documento o el prospecto de información al público inversionista, por lo que deberán entenderse como no autorizadas por el fondo .

Para mayor información visite la página electrónica de nuestra operadora y/o distribuidora(s), donde podrá consultar el prospecto de información al público inversionista del fondo, así como la información actualizada sobre la cartera de inversiones del fondo.

El presente documento y el prospecto de información al público inversionista son los únicos documentos de venta que reconoce el fondo de inversión como válidos.

Valuadora : GAF Operadora, S.A. de C.V. Sociedad Operadora Limitada de Fondos de Inversión
Institución Calificadora de Valores : N.A.

Centro de atención a inversionistas

Contacto : fdinversion@scotiabank.com.mx; Bosque de Ciruelos N° 120, piso 5, Ciudad de México, C.P. 11700

Número telefónico: 5123-0000 Ext 36837

Horario : 9:00 a 18:00 hrs. Lunes a viernes

Página(s) electrónica(s)

Operadora www.scotiabank.com.mx/fondos-de-inversion/default.aspx

Distribuidoras www.scotiabank.com.mx/fondos-de-inversion/default.aspx

SCOTIA ESPECIALIZADO DEUDA MONEDA EXTRANJERA Serie E

Documento con información clave para la inversión

SCOTIA ESPECIALIZADO DEUDA MONEDA EXTRANJERA, S.A. DE C.V. Fondo de Inversión en Renta Variable

Administrado por Scotia Fondos, S.A. DE C.V., Sociedad Operadora de Fondos de Inversión, Grupo Financiero Scotiabank Inverlat

Tipo	Renta variable	Fecha de autorización	14 marzo 2022
Categoría	Renta variable especializado en deuda(RVESD)	Clase y serie	E
Clave de pizarra	SCOT-FX	Posibles adquirentes	Personas no sujetas a retención
Calificación	N/A	Monto mínimo de inversión(\$)	\$0.00

Importante: El valor de un fondo de inversión, cualquier que sea su política de inversión, está sujeta a la fluctuación de los mercados, por lo que el inversionista puede obtener ganancias o pérdidas.

Objetivo de inversión

Mantener el portafolio invertido de manera especializada en valores de deuda gubernamentales, bancarios, corporativos colocados por medio de oferta pública en directo y/o a través de ETF's, listados en el SIC o en otros mercados y bolsas de valores denominados principalmente en moneda extranjera preponderantemente en dólares. Complementariamente el Fondo podrá invertir en Depósitos bancarios de dinero a la vista de entidades financieras, inclusive del exterior, fondos de inversión y en menor proporción en valores de renta variable de emisoras nacionales y/o extranjeras de forma directa y/o a través de ETF's o fondos de inversión. Asimismo, el Fondo podrá invertir en valores de deuda, emitidos por el gobierno federal, incluyendo los cotizados en los mercados internacionales. La inversión complementaria podrá estar denominada en pesos y/o moneda extranjera. Los activos pueden estar referenciados a tasa fija con/sin cupón: a tasa revisable o bien a descuento; contar con rendimiento nominal o rendimiento real. El horizonte de inversión del Fondo es de largo plazo, por lo que 3 años es el plazo que se estima o considera adecuado para que el inversionista mantenga su inversión en el Fondo.

Información relevante

El Fondo está orientado a inversionistas pequeños, medianos o grandes considerando los montos de inversión y su nivel de complejidad y sofisticación, el Fondo está dirigido a inversionistas que buscan riesgo alto, considerando su horizonte de inversión, su objetivo y estrategia. En su carácter de Operadora del Fondo de Inversión tiene contratada una licencia de uso sobre los Portafolios Modelo con BlackRock México operadora, S.A. de C.V., Sociedad Operadora de Fondos de Inversión (el "Contrato de Licencia") y éste no presta servicios de asesoría de inversión a Scotia Fondos. Scotia Fondos es la única y exclusiva responsable de las decisiones de inversión de SCOT FX.

Los Fondos de Inversión no cuentan con asamblea de accionistas, consejo de administración o comisario: Las funciones de la asamblea de accionistas, así como las actividades del consejo de administración están encomendadas a Scotia Fondos, S.A. de C.V. Sociedad Operadora de Fondos de Inversión, Grupo Financiero Scotiabank Inverlat. La vigilancia del Fondo de Inversión está asignada al contralor normativo de dicha sociedad operadora.

Valor en riesgo (VaR):

Valor en Riesgo (VaR) de la cartera de inversión respecto de sus activos netos: 3.00% con una probabilidad de 95%. La pérdida que en un escenario pesimista (5 en 100) que puede enfrentar el Fondo en un lapso de un día, es de \$30.00 pesos por cada \$1,000 pesos invertidos.

Nota: Este dato es solo una estimación, las expectativas de pérdida podrían ser mayores, incluso por el monto total de la inversión realizada. La definición de valor en riesgo es válida únicamente en condiciones normales de mercado.

Rendimiento y desempeño histórico

Clase y Serie accionaria: E

Índice(s) de Referencia: **Mencionado en el inciso c)**

Tabla de Rendimientos Efectivos

	Último mes	Últimos 3 mes	Últimos 12 mes	Año 2021	Año 2020	Año 2019
Rendimiento bruto	-3.37 %	-7.14 %	-8.61 %	3.22 %	9.42 %	4.70 %
Rendimiento neto	-3.45 %	-7.37 %	-9.54 %	2.29 %	8.50 %	3.78 %
TLR (cetes 28)*	0.62 %	1.68 %	5.47 %	4.59 %	5.71 %	8.24 %
Índice de referencia**	-2.94 %	-8.76 %	-7.58 %	5.22 %	12.80 %	7.51 %

El rendimiento neto es después de comisiones y el que obtuvo el inversionista en el periodo. El desempeño del fondo en el pasado, no es indicativo del desempeño que tendrá en el futuro. La Tasa Libre de Riesgo es una tasa que no incluye descuentos por comisiones o cualquier otro gasto. Los datos de rendimiento se incluirán cuando se genere la información. Los datos de rendimiento del índice con el del Fondo, es necesario descontar las comisiones de la serie que aplique.

Régimen y política de inversión

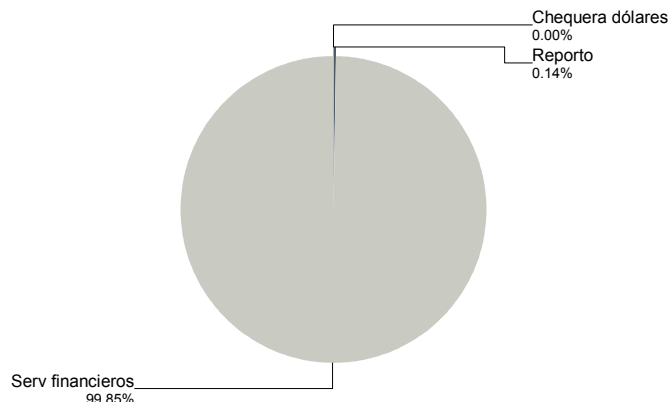
- Estrategia de Administración: Activa.
- Política de Inversión: Principalmente en mercados internacionales pudiendo ser a través de ETF's y valores listados en el SIC
- Índice de Referencia: 45% S&P U.S. Aggregate Bond Index + 55% S&P U.S. High Yield Corporate Bond Index
- Inversión en empresas del mismo consorcio empresarial: Hasta el 20% de su Activo neto
- Instrumentos derivados, valores estructurados, o valores respaldados por activos: No
- Certificados bursátiles fiduciarios indizados: Si
- Operaciones de Crédito: Solo préstamos y reportos sobre valores.
- Riesgo Asociado: Alto
- Montos Máximos y Mínimos de los Activos más importantes:
 - Valores de deuda gubernamentales, bancarios y corporativos colocados por oferta pública en directo y/o a través de ETF's: Mín: 80.00% Máx:99.90%
 - Operaciones de reporto en pesos y/o moneda extranjera: Mín: 0.00% Máx: 19.99%
 - en Depósitos bancarios de dinero a la vista: Mín: 0.00% Máx: 19.90%
 - Valores de deuda, emitidos por el gobierno federal, incluyendo los cotizados en mercados internacionales: Mín: 0.00% Máx: 19.90%
 - Valores listados en el SIC: Mín: 0.00% Máx: 100.00%
 - ETF's: Mín: 0.00% Máx: 100.00%

Composición de la cartera de inversión

Principales inversiones al mes de mayo 2022

	Nombre	Serie	Tipo	Monto	%
1	1ISP_IHYA	N	RTA. VAR.	498,598,049	30.29%
2	1ISP_JPEA	N	RTA. VAR.	444,042,944	26.98%
3	1ISP_HLQD	N	RTA. VAR.	333,116,322	20.24%
4	1ISP_SDIA	N	RTA. VAR.	252,492,010	15.34%
5	1ISP_DHYA	N	RTA. VAR.	81,938,942	4.98%
6	1ISP_DTLA	N	RTA. VAR.	30,715,784	1.87%
7	1ISP_PFF	*	RTA. VAR.	2,572,107	0.16%
8	LF_BONDES	270318	REPORTO	2,349,621	0.14%
9	CHD_40-044	7260652	CHEQUERA	43,325	0.00%
TOTAL				1,645,869,104	100%

Por sector de actividad económica



Comisiones y remuneraciones por la prestación de servicios

i) Comisiones pagadas directamente por el cliente

Concepto	Serie E		Serie más representativa(CU3)	
	%	\$	%	\$
Incumplimiento plazo mínimo de permanencia	N/A	N/A	N/A	N/A
Incumplimiento saldo mínimo de inversión	N/A	N/A	N/A	N/A
Compra de acciones	N/A	N/A	N/A	N/A
Venta de acciones	N/A	N/A	N/A	N/A
Servicios por asesoría	N/A	N/A	N/A	N/A
Servicio de custodia de activos objetivo de inversión	N/A	N/A	N/A	N/A
Servicio administración de acciones	N/A	N/A	N/A	N/A
Otras	N/A	N/A	N/A	N/A
Total	N/A	N/A	N/A	N/A

NA: No Aplica

Información sobre comisiones y remuneraciones

Las comisiones por compra y venta de acciones, pueden disminuir el monto total de su inversión. Esto implica que usted recibiría un monto menor después de una operación. Lo anterior, junto con las comisiones pagadas por el Fondo, representa una reducción del rendimiento total que recibirá por su inversión en el fondo.

Algunos prestadores de servicios pueden establecer acuerdos con el Fondo y ofrecerle descuentos por sus servicios. Para conocer de su existencia y el posible beneficio para usted, pregunte con su distribuidor.

El prospecto de información, contiene un mayor detalle de los conflictos de interés a los que pudiera estar sujeto.

ii) Comisiones pagadas por el fondo de inversión

Concepto	Serie E		Serie más representativa (CU3)	
	%	\$	%	\$
Administración de activos	0.80	8.00	1.20	12.00
Administración activos sobre desempeño	0.00	0.00	0.00	0.00
Distribución de acciones	0.00	0.00	0.00	0.00
Valuación de acciones	0.00	0.00	0.00	0.00
Deposito de acciones del fondo de inversión	0.00	0.00	0.00	0.00
Deposito de activos objeto de inversión	0.00	0.00	0.00	0.00
Contabilidad	0.00	0.00	0.00	0.00
Otras	0.00	0.00	0.00	0.00
Total	0.80	8.00	1.20	12.00

Nota: Los % y \$ de las comisiones se presentan anualizados, considerando una inversión de \$1,000 pesos.

**La comisión por Distribución de Acciones se encuentra incluida en el rubro de Administración de Activos. Las series C1E,

FBF, FBM, FBE y I10 no están sujetas a la comisión por Distribución de Acciones.

Políticas para la compra - venta de acciones

Plazo mínimo de permanencia: No se tiene plazo mínimo de permanencia, el inversionista deberá considerar la fecha de ejecución de la venta de acciones del Fondo

Recepción de órdenes: Cualquier día hábil dentro del horario aplicable.

Ejecución de operaciones: Compra y Venta : El día de la solicitud.

Liquidación de operaciones: Compra y Venta : 48 hrs. después de la ejecución.

Liquidez: Diaria

Horario: 00:01 hasta a 10:00 hrs

Límites de recompra: 100% cuando no exceda el 10% del activo neto del Fondo.

Diferencial*: No se ha aplicado.

* El Fondo de inversión ante condiciones desordenadas de mercado u operaciones inusuales, podrá aplicar a las operaciones compra-venta de sus acciones, un diferencial sobre el precio actualizado de valuación de dichas acciones, que haya determinado previamente, y conservarlo a favor de los inversionistas que permanecen en el fondo.

Prestadores de servicios

Operadora : Scotia Fondos, S.A. de C.V. Sociedad Operadora de Fondos de Inversión, Grupo Financiero Scotiabank Inverlat.

Distribuidora : Scotia Inverlat Casa de Bolsa SA de CV; Scotiabank Inverlat, S.A. Institución de Banca Múltiple, Grupo Financiero Scotiabank Inverlat.
Para mayor información revisar el prospecto específico

Advertencias

El fondo de inversión no cuenta con garantía alguna del IPAB, ni de la sociedad operadora ni del Grupo Financiero al que, en su caso, esta última pertenezca. La inversión en el fondo se encuentra respaldada hasta por el monto de su patrimonio.

"Las inscripciones en el Registro Nacional de Valores tendrán efectos declarativos y no convalidan los actos jurídicos que sean nulos de conformidad con las leyes aplicables, ni implican certificación sobre la bondad de los valores inscritos en el mismo o sobre la solvencia, liquidez o calidad crediticia del Fondo de Inversión."

Ningún intermediario financiero, apoderado para celebrar operaciones con el público, o cualquier otra persona, está autorizado para proporcionar información o hacer declaración alguna adicional al contenido del presente documento o el prospecto de información al público inversionista, por lo que deberán entenderse como no autorizadas por el fondo .

Para mayor información visite la página electrónica de nuestra operadora y/o distribuidora(s), donde podrá consultar el prospecto de información al público inversionista del fondo, así como la información actualizada sobre la cartera de inversiones del fondo.

El presente documento y el prospecto de información al público inversionista son los únicos documentos de venta que reconoce el fondo de inversión como válidos.

Valuadora : GAF Operadora, S.A. de C.V. Sociedad Operadora Limitada de Fondos de Inversión N.A.

Institución Calificadora de Valores :

Centro de atención a inversionistas

Contacto : fdinversion@scotiabank.com.mx; Bosque de Ciruelos N° 120, piso 5, Ciudad de México, C.P. 11700

Número telefónico: 5123-0000 Ext 36837

Horario : 9:00 a 18:00 hrs. Lunes a viernes

Página(s) electrónica(s)

Operadora www.scotiabank.com.mx/fondos-de-inversion/default.aspx

Distribuidoras www.scotiabank.com.mx/fondos-de-inversion/default.aspx

SCOTIA ESPECIALIZADO DEUDA MONEDA EXTRANJERA Serie F1

Documento con información clave para la inversión

SCOTIA ESPECIALIZADO DEUDA MONEDA EXTRANJERA, S.A. DE C.V. Fondo de Inversión en Renta Variable

Administrado por Scotia Fondos, S.A. DE C.V., Sociedad Operadora de Fondos de Inversión, Grupo Financiero Scotiabank Inverlat

Tipo	Renta variable	Fecha de autorización	14 marzo 2022
Categoría	Renta variable especializado en deuda(RVESD)	Clase y serie	F1
Clave de pizarra	SCOT-FX	Posibles adquirentes	Personas físicas
Calificación	N/A	Monto mínimo de inversión(\$)	Desde \$0.00 hasta \$249,999.99

Importante: El valor de un fondo de inversión, cualquier que sea su política de inversión, está sujeta a la fluctuación de los mercados, por lo que el inversionista puede obtener ganancias o pérdidas.

Objetivo de inversión

Mantener el portafolio invertido de manera especializada en valores de deuda gubernamentales, bancarios, corporativos colocados por medio de oferta pública en directo y/o a través de ETF's, listados en el SIC o en otros mercados y bolsas de valores denominados principalmente en moneda extranjera preponderantemente en dólares. Complementariamente el Fondo podrá invertir en Depósitos bancarios de dinero a la vista de entidades financieras, inclusive del exterior, fondos de inversión y en menor proporción en valores de renta variable de emisoras nacionales y/o extranjeras de forma directa y/o a través de ETF's o fondos de inversión. Asimismo, el Fondo podrá invertir en valores de deuda, emitidos por el gobierno federal, incluyendo los cotizados en los mercados internacionales. La inversión complementaria podrá estar denominada en pesos y/o moneda extranjera. Los activos pueden estar referenciados a tasa fija con/sin cupón: a tasa revisable o bien a descuento; contar con rendimiento nominal o rendimiento real. El horizonte de inversión del Fondo es de largo plazo, por lo que 3 años es el plazo que se estima o considera adecuado para que el inversionista mantenga su inversión en el Fondo.

Información relevante

El Fondo está orientado a inversionistas pequeños, medianos o grandes considerando los montos de inversión y su nivel de complejidad y sofisticación, el Fondo está dirigido a inversionistas que buscan riesgo alto, considerando su horizonte de inversión, su objetivo y estrategia. En su carácter de Operadora del Fondo de Inversión tiene contratada una licencia de uso sobre los Portafolios Modelo con BlackRock México operadora, S.A. de C.V., Sociedad Operadora de Fondos de Inversión (el "Contrato de Licencia") y éste no presta servicios de asesoría de inversión a Scotia Fondos. Scotia Fondos es la única y exclusiva responsable de las decisiones de inversión de SCOT FX.

Los Fondos de Inversión no cuentan con asamblea de accionistas, consejo de administración o comisario: Las funciones de la asamblea de accionistas, así como las actividades del consejo de administración están encomendadas a Scotia Fondos, S.A. de C.V. Sociedad Operadora de Fondos de Inversión, Grupo Financiero Scotiabank Inverlat. La vigilancia del Fondo de Inversión está asignada al contralor normativo de dicha sociedad operadora.

Valor en riesgo (VaR):

Valor en Riesgo (VaR) de la cartera de inversión respecto de sus activos netos: 3.00% con una probabilidad de 95%. La pérdida que en un escenario pesimista (5 en 100) que puede enfrentar el Fondo en un lapso de un día, es de \$30.00 pesos por cada \$1,000 pesos invertidos.

Nota: Este dato es solo una estimación, las expectativas de pérdida podrían ser mayores, incluso por el monto total de la inversión realizada. La definición de valor en riesgo es válida únicamente en condiciones normales de mercado.

Rendimiento y desempeño históricoClase y Serie accionaria: **F1**Índice(s) de Referencia: **Mencionado en el inciso c)****Tabla de Rendimientos Efectivos**

	Último mes	Últimos 3 mes	Últimos 12 mes	Año 2021	Año 2020	Año 2019
Rendimiento bruto	-3.37 %	-7.13 %	-8.56 %	3.22 %	9.38 %	4.68 %
Rendimiento neto	-3.48 %	-7.48 %	-9.95 %	1.83 %	7.99 %	3.29 %
TLR (cetes 28)*	0.62 %	1.68 %	5.47 %	4.59 %	5.71 %	8.24 %
Índice de referencia**	-2.94 %	-8.76 %	-7.58 %	5.22 %	12.80 %	7.51 %

El rendimiento neto es después de comisiones y el que obtuvo el inversionista en el período. El desempeño del fondo en el pasado, no es indicativo del desempeño que tendrá en el futuro. La Tasa Libre de Riesgo es una tasa que no incluye descuentos por comisiones o cualquier otro gasto. Los datos de rendimiento se incluirán cuando se genere la información. Los datos de rendimiento del índice con el del Fondo, es necesario descontar las comisiones de la serie que aplique.

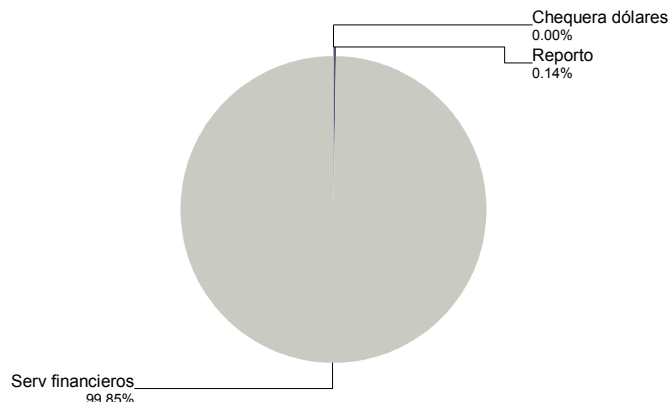
Régimen y política de inversión

- Estrategia de Administración: Activa.
- Política de Inversión: Principalmente en mercados internacionales pudiendo ser a través de ETF's y valores listados en el SIC
- Índice de Referencia: 45% S&P U.S. Aggregate Bond Index + 55% S&P U.S. High Yield Corporate Bond Index
- Inversión en empresas del mismo consorcio empresarial: Hasta el 20% de su Activo neto
- Instrumentos derivados, valores estructurados, o valores respaldados por activos: No
- Certificados bursátiles fiduciarios indizados: Si
- Operaciones de Crédito: Solo préstamos y reportos sobre valores.
- Riesgo Asociado: Alto
- Montos Máximos y Mínimos de los Activos más importantes:
 - Valores de deuda gubernamentales, bancarios y corporativos colocados por oferta pública en directo y/o a través de ETF's: Mín: 80.00% Máx:99.90%
 - Operaciones de reporto en pesos y/o moneda extranjera: Mín: 0.00% Máx: 19.99%
 - en Depósitos bancarios de dinero a la vista: Mín: 0.00% Máx: 19.90%
 - Valores de deuda, emitidos por el gobierno federal, incluyendo los cotizados en mercados internacionales: Mín: 0.00% Máx: 19.90%
 - Valores listados en el SIC: Mín: 0.00% Máx: 100.00%
 - ETF's: Mín: 0.00% Máx: 100.00%

Composición de la cartera de inversión

Principales inversiones al mes de mayo 2022

	Nombre	Serie	Tipo	Monto	%
1	1ISP_IHYA	N	RTA. VAR.	498,598,049	30.29%
2	1ISP_JPEA	N	RTA. VAR.	444,042,944	26.98%
3	1ISP_HLQD	N	RTA. VAR.	333,116,322	20.24%
4	1ISP_SDIA	N	RTA. VAR.	252,492,010	15.34%
5	1ISP_DHYA	N	RTA. VAR.	81,938,942	4.98%
6	1ISP_DTLA	N	RTA. VAR.	30,715,784	1.87%
7	1ISP_PFF	*	RTA. VAR.	2,572,107	0.16%
8	LF_BONDES	270318	REPORTO	2,349,621	0.14%
9	CHD_40-044	7260652	CHEQUERA	43,325	0.00%
TOTAL				1,645,869,104	100%

Por sector de actividad económica

Comisiones y remuneraciones por la prestación de servicios

i) Comisiones pagadas directamente por el cliente

Concepto	Serie F1		Serie más representativa(CU3)	
	%	\$	%	\$
Incumplimiento plazo mínimo de permanencia	N/A	N/A	N/A	N/A
Incumplimiento saldo mínimo de inversión	N/A	N/A	N/A	N/A
Compra de acciones	N/A	N/A	N/A	N/A
Venta de acciones	N/A	N/A	N/A	N/A
Servicios por asesoría	N/A	N/A	N/A	N/A
Servicio de custodia de activos objetivo de inversión	N/A	N/A	N/A	N/A
Servicio administración de acciones	N/A	N/A	N/A	N/A
Otras	N/A	N/A	N/A	N/A
Total	N/A	N/A	N/A	N/A

NA: No Aplica

Información sobre comisiones y remuneraciones

Las comisiones por compra y venta de acciones, pueden disminuir el monto total de su inversión. Esto implica que usted recibiría un monto menor después de una operación. Lo anterior, junto con las comisiones pagadas por el Fondo, representa una reducción del rendimiento total que recibirá por su inversión en el fondo.

Algunos prestadores de servicios pueden establecer acuerdos con el Fondo y ofrecerle descuentos por sus servicios. Para conocer de su existencia y el posible beneficio para usted, pregunte con su distribuidor.

El prospecto de información, contiene un mayor detalle de los conflictos de interés a los que pudiera estar sujeto.

ii) Comisiones pagadas por el fondo de inversión

Concepto	Serie F1		Serie más representativa (CU3)	
	%	\$	%	\$
Administración de activos	1.20	12.00	1.20	12.00
Administración activos sobre desempeño	0.00	0.00	0.00	0.00
Distribución de acciones	0.00	0.00	0.00	0.00
Valuación de acciones	0.00	0.00	0.00	0.00
Deposito de acciones del fondo de inversión	0.00	0.00	0.00	0.00
Deposito de activos objeto de inversión	0.00	0.00	0.00	0.00
Contabilidad	0.00	0.00	0.00	0.00
Otras	0.00	0.00	0.00	0.00
Total	1.20	12.00	1.20	12.00

Nota: Los % y \$ de las comisiones se presentan anualizados, considerando una inversión de \$1,000 pesos.

**La comisión por Distribución de Acciones se encuentra incluida en el rubro de Administración de Activos. Las series C1E,

FBF, FBM, FBE y IIO no están sujetas a la comisión por Distribución de Acciones.

Políticas para la compra - venta de acciones

Plazo mínimo de permanencia: No se tiene plazo mínimo de permanencia, el inversionista deberá considerar la fecha de ejecución de la venta de acciones del Fondo

Recepción de órdenes: Cualquier día hábil dentro del horario aplicable.

Ejecución de operaciones: Compra y Venta : El día de la solicitud.

Liquidación de operaciones: Compra y Venta : 48 hrs. después de la ejecución.

Liquidez: Diaria

Horario: 00:01 hasta a 10:00 hrs

Límites de recompra: 100% cuando no exceda el 10% del activo neto del Fondo.

Diferencial*: No se ha aplicado.

* El Fondo de inversión ante condiciones desordenadas de mercado u operaciones inusuales, podrá aplicar a las operaciones compra-venta de sus acciones, un diferencial sobre el precio actualizado de valuación de dichas acciones, que haya determinado previamente, y conservarlo a favor de los inversionistas que permanecen en el fondo.

Prestadores de servicios

Operadora : Scotia Fondos, S.A. de C.V. Sociedad Operadora de Fondos de Inversión, Grupo Financiero Scotiabank Inverlat.

Distribuidora : Scotia Inverlat Casa de Bolsa SA de CV; Scotiabank Inverlat, S.A. Institución de Banca Múltiple, Grupo Financiero Scotiabank Inverlat.
Para mayor información revisar el prospecto específico

Advertencias

El fondo de inversión no cuenta con garantía alguna del IPAB, ni de la sociedad operadora ni del Grupo Financiero al que, en su caso, esta última pertenezca. La inversión en el fondo se encuentra respaldada hasta por el monto de su patrimonio.

"Las inscripciones en el Registro Nacional de Valores tendrán efectos declarativos y no convalidan los actos jurídicos que sean nulos de conformidad con las leyes aplicables, ni implican certificación sobre la bondad de los valores inscritos en el mismo o sobre la solvencia, liquidez o calidad crediticia del Fondo de Inversión."

Ningún intermediario financiero, apoderado para celebrar operaciones con el público, o cualquier otra persona, está autorizado para proporcionar información o hacer declaración alguna adicional al contenido del presente documento o el prospecto de información al público inversionista, por lo que deberán entenderse como no autorizadas por el fondo .

Para mayor información visite la página electrónica de nuestra operadora y/o distribuidora(s), donde podrá consultar el prospecto de información al público inversionista del fondo, así como la información actualizada sobre la cartera de inversiones del fondo.

El presente documento y el prospecto de información al público inversionista son los únicos documentos de venta que reconoce el fondo de inversión como válidos.

Valuadora : GAF Operadora, S.A. de C.V. Sociedad Operadora Limitada de Fondos de Inversión
Institución Calificadora de Valores : N.A.

Centro de atención a inversionistas

Contacto : fdinversion@scotiabank.com.mx; Bosque de Ciruelos N° 120, piso 5, Ciudad de México, C.P. 11700

Número telefónico: 5123-0000 Ext 36837

Horario : 9:00 a 18:00 hrs. Lunes a viernes

Página(s) electrónica(s)

Operadora www.scotiabank.com.mx/fondos-de-inversion/default.aspx

Distribuidoras www.scotiabank.com.mx/fondos-de-inversion/default.aspx

SCOTIA ESPECIALIZADO DEUDA MONEDA EXTRANJERA, S.A. DE C.V. Fondo de Inversión en Renta Variable

Administrado por Scotia Fondos, S.A. DE C.V., Sociedad Operadora de Fondos de Inversión, Grupo Financiero Scotiabank Inverlat

Tipo	Renta variable	Fecha de autorización	14 marzo 2022
Categoría	Renta variable especializado en deuda(RVESD)	Clase y serie	F2
Clave de pizarra	SCOT-FX	Posibles adquirentes	Personas físicas
Calificación	N/A	Monto mínimo de inversión(\$)	Desde \$250,000.00 hasta \$749,999.99

Importante: El valor de un fondo de inversión, cualquier que sea su política de inversión, está sujeta a la fluctuación de los mercados, por lo que el inversionista puede obtener ganancias o pérdidas.

Objetivo de inversión

Mantener el portafolio invertido de manera especializada en valores de deuda gubernamentales, bancarios, corporativos colocados por medio de oferta pública en directo y/o a través de ETF's, listados en el SIC o en otros mercados y bolsas de valores denominados principalmente en moneda extranjera preponderantemente en dólares. Complementariamente el Fondo podrá invertir en Depósitos bancarios de dinero a la vista de entidades financieras, inclusive del exterior, fondos de inversión y en menor proporción en valores de renta variable de emisoras nacionales y/o extranjeras de forma directa y/o a través de ETF's o fondos de inversión. Asimismo, el Fondo podrá invertir en valores de deuda, emitidos por el gobierno federal, incluyendo los cotizados en los mercados internacionales. La inversión complementaria podrá estar denominada en pesos y/o moneda extranjera. Los activos pueden estar referenciados a tasa fija con/sin cupón: a tasa revisable o bien a descuento; contar con rendimiento nominal o rendimiento real. El horizonte de inversión del Fondo es de largo plazo, por lo que 3 años es el plazo que se estima o considera adecuado para que el inversionista mantenga su inversión en el Fondo.

Información relevante

El Fondo está orientado a inversionistas pequeños, medianos o grandes considerando los montos de inversión y su nivel de complejidad y sofisticación, el Fondo está dirigido a inversionistas que buscan riesgo alto, considerando su horizonte de inversión, su objetivo y estrategia. En su carácter de Operadora del Fondo de Inversión tiene contratada una licencia de uso sobre los Portafolios Modelo con BlackRock México operadora, S.A. de C.V., Sociedad Operadora de Fondos de Inversión (el "Contrato de Licencia") y éste no presta servicios de asesoría de inversión a Scotia Fondos. Scotia Fondos es la única y exclusiva responsable de las decisiones de inversión de SCOT FX.

Los Fondos de Inversión no cuentan con asamblea de accionistas, consejo de administración o comisario: Las funciones de la asamblea de accionistas, así como las actividades del consejo de administración están encomendadas a Scotia Fondos, S.A. de C.V. Sociedad Operadora de Fondos de Inversión, Grupo Financiero Scotiabank Inverlat. La vigilancia del Fondo de Inversión está asignada al contralor normativo de dicha sociedad operadora.

Valor en riesgo (VaR):

Valor en Riesgo (VaR) de la cartera de inversión respecto de sus activos netos: 3.00% con una probabilidad de 95%. La pérdida que en un escenario pesimista (5 en 100) que puede enfrentar el Fondo en un lapso de un día, es de \$30.00 pesos por cada \$1,000 pesos invertidos.

Nota: Este dato es solo una estimación, las expectativas de pérdida podrían ser mayores, incluso por el monto total de la inversión realizada. La definición de valor en riesgo es válida únicamente en condiciones normales de mercado.

Rendimiento y desempeño históricoClase y Serie accionaria: **F2**Índice(s) de Referencia: **Mencionado en el inciso c)****Tabla de Rendimientos Efectivos**

	Último mes	Últimos 3 mes	Últimos 12 mes	Año 2021	Año 2020	Año 2019
Rendimiento bruto	-3.37 %	-7.13 %	-8.58 %	3.21 %	9.39 %	4.69 %
Rendimiento neto	-3.47 %	-7.45 %	-9.86 %	1.93 %	8.11 %	3.41 %
TLR (cetes 28)*	0.62 %	1.68 %	5.47 %	4.59 %	5.71 %	8.24 %
Índice de referencia**	-2.94 %	-8.76 %	-7.58 %	5.22 %	12.80 %	7.51 %

El rendimiento neto es después de comisiones y el que obtuvo el inversionista en el período. El desempeño del fondo en el pasado, no es indicativo del desempeño que tendrá en el futuro. La Tasa Libre de Riesgo es una tasa que no incluye descuentos por comisiones o cualquier otro gasto. Los datos de rendimiento se incluirán cuando se genere la información. Los datos de rendimiento del índice con el del Fondo, es necesario descontar las comisiones de la serie que aplique.

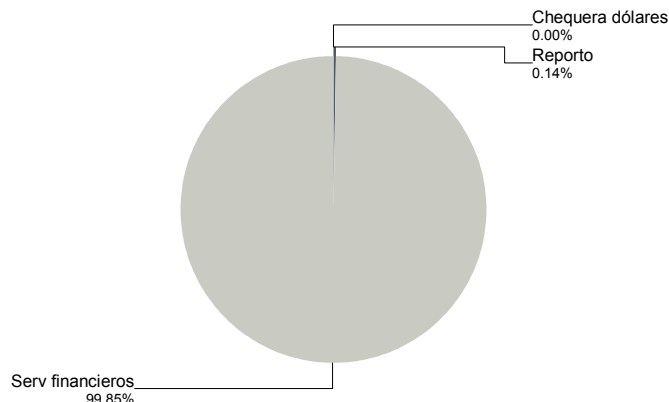
Régimen y política de inversión

- Estrategia de Administración: Activa.
- Política de Inversión: Principalmente en mercados internacionales pudiendo ser a través de ETF's y valores listados en el SIC
- Índice de Referencia: 45% S&P U.S. Aggregate Bond Index + 55% S&P U.S. High Yield Corporate Bond Index
- Inversión en empresas del mismo consorcio empresarial: Hasta el 20% de su Activo neto
- Instrumentos derivados, valores estructurados, o valores respaldados por activos: No
- Certificados bursátiles fiduciarios indizados: Si
- Operaciones de Crédito: Solo préstamos y reportos sobre valores.
- Riesgo Asociado: Alto
- Montos Máximos y Mínimos de los Activos más importantes:
 - Valores de deuda gubernamentales, bancarios y corporativos colocados por oferta pública en directo y/o a través de ETF's: Mín: 80.00% Máx:99.90%
 - Operaciones de reporto en pesos y/o moneda extranjera: Mín: 0.00% Máx: 19.99%
 - en Depósitos bancarios de dinero a la vista: Mín: 0.00% Máx: 19.90%
 - Valores de deuda, emitidos por el gobierno federal, incluyendo los cotizados en mercados internacionales: Mín: 0.00% Máx: 19.90%
 - Valores listados en el SIC: Mín: 0.00% Máx: 100.00%
 - ETF's: Mín: 0.00% Máx: 100.00%

Composición de la cartera de inversión

Principales inversiones al mes de mayo 2022

	Nombre	Serie	Tipo	Monto	%
1	1ISP_IHYA	N	RTA. VAR.	498,598,049	30.29%
2	1ISP_JPEA	N	RTA. VAR.	444,042,944	26.98%
3	1ISP_HLQD	N	RTA. VAR.	333,116,322	20.24%
4	1ISP_SDIA	N	RTA. VAR.	252,492,010	15.34%
5	1ISP_DHYA	N	RTA. VAR.	81,938,942	4.98%
6	1ISP_DTLA	N	RTA. VAR.	30,715,784	1.87%
7	1ISP_PFF	*	RTA. VAR.	2,572,107	0.16%
8	LF_BONDES	270318	REPORTO	2,349,621	0.14%
9	CHD_40-044	7260652	CHEQUERA	43,325	0.00%
TOTAL				1,645,869,104	100%

Por sector de actividad económica

Comisiones y remuneraciones por la prestación de servicios

i) Comisiones pagadas directamente por el cliente

Concepto	Serie F2		Serie más representativa(CU3)	
	%	\$	%	\$
Incumplimiento plazo mínimo de permanencia	N/A	N/A	N/A	N/A
Incumplimiento saldo mínimo de inversión	N/A	N/A	N/A	N/A
Compra de acciones	N/A	N/A	N/A	N/A
Venta de acciones	N/A	N/A	N/A	N/A
Servicios por asesoría	N/A	N/A	N/A	N/A
Servicio de custodia de activos objetivo de inversión	N/A	N/A	N/A	N/A
Servicio administración de acciones	N/A	N/A	N/A	N/A
Otras	N/A	N/A	N/A	N/A
Total	N/A	N/A	N/A	N/A

NA: No Aplica

Información sobre comisiones y remuneraciones

Las comisiones por compra y venta de acciones, pueden disminuir el monto total de su inversión. Esto implica que usted recibiría un monto menor después de una operación. Lo anterior, junto con las comisiones pagadas por el Fondo, representa una reducción del rendimiento total que recibirá por su inversión en el fondo.

Algunos prestadores de servicios pueden establecer acuerdos con el Fondo y ofrecerle descuentos por sus servicios. Para conocer de su existencia y el posible beneficio para usted, pregunte con su distribuidor.

El prospecto de información, contiene un mayor detalle de los conflictos de interés a los que pudiera estar sujeto.

ii) Comisiones pagadas por el fondo de inversión

Concepto	Serie F2		Serie más representativa (CU3)	
	%	\$	%	\$
Administración de activos	1.10	11.00	1.20	12.00
Administración activos sobre desempeño	0.00	0.00	0.00	0.00
Distribución de acciones	0.00	0.00	0.00	0.00
Valuación de acciones	0.00	0.00	0.00	0.00
Deposito de acciones del fondo de inversión	0.00	0.00	0.00	0.00
Deposito de activos objeto de inversión	0.00	0.00	0.00	0.00
Contabilidad	0.00	0.00	0.00	0.00
Otras	0.00	0.00	0.00	0.00
Total	1.10	11.00	1.20	12.00

Nota: Los % y \$ de las comisiones se presentan anualizados, considerando una inversión de \$1,000 pesos.

**La comisión por Distribución de Acciones se encuentra incluida en el rubro de Administración de Activos. Las series C1E,

FBF, FBM, FBE y IIO no están sujetas a la comisión por Distribución de Acciones.

Políticas para la compra - venta de acciones

Plazo mínimo de permanencia: No se tiene plazo mínimo de permanencia, el inversionista deberá considerar la fecha de ejecución de la venta de acciones del Fondo

Recepción de órdenes: Cualquier día hábil dentro del horario aplicable.

Ejecución de operaciones: Compra y Venta : El día de la solicitud.

Liquidación de operaciones: Compra y Venta : 48 hrs. después de la ejecución.

Liquidez: Diaria

Horario: 00:01 hasta a 10:00 hrs

Límites de recompra: 100% cuando no exceda el 10% del activo neto del Fondo.

Diferencial*: No se ha aplicado.

* El Fondo de inversión ante condiciones desordenadas de mercado u operaciones inusuales, podrá aplicar a las operaciones compra-venta de sus acciones, un diferencial sobre el precio actualizado de valuación de dichas acciones, que haya determinado previamente, y conservarlo a favor de los inversionistas que permanecen en el fondo.

Prestadores de servicios

Operadora : Scotia Fondos, S.A. de C.V. Sociedad Operadora de Fondos de Inversión, Grupo Financiero Scotiabank Inverlat.

Distribuidora : Scotia Inverlat Casa de Bolsa SA de CV; Scotiabank Inverlat, S.A. Institución de Banca Múltiple, Grupo Financiero Scotiabank Inverlat.
Para mayor información revisar el prospecto específico

Advertencias

El fondo de inversión no cuenta con garantía alguna del IPAB, ni de la sociedad operadora ni del Grupo Financiero al que, en su caso, esta última pertenezca. La inversión en el fondo se encuentra respaldada hasta por el monto de su patrimonio.

"Las inscripciones en el Registro Nacional de Valores tendrán efectos declarativos y no convalidan los actos jurídicos que sean nulos de conformidad con las leyes aplicables, ni implican certificación sobre la bondad de los valores inscritos en el mismo o sobre la solvencia, liquidez o calidad crediticia del Fondo de Inversión."

Ningún intermediario financiero, apoderado para celebrar operaciones con el público, o cualquier otra persona, está autorizado para proporcionar información o hacer declaración alguna adicional al contenido del presente documento o el prospecto de información al público inversionista, por lo que deberán entenderse como no autorizadas por el fondo .

Para mayor información visite la página electrónica de nuestra operadora y/o distribuidora(s), donde podrá consultar el prospecto de información al público inversionista del fondo, así como la información actualizada sobre la cartera de inversiones del fondo.

El presente documento y el prospecto de información al público inversionista son los únicos documentos de venta que reconoce el fondo de inversión como válidos.

Valuadora : GAF Operadora, S.A. de C.V. Sociedad Operadora Limitada de Fondos de Inversión
Institución Calificadora de Valores : N.A.

Centro de atención a inversionistas

Contacto : fdinversion@scotiabank.com.mx; Bosque de Ciruelos N° 120, piso 5, Ciudad de México, C.P. 11700

Número telefónico: 5123-0000 Ext 36837

Horario : 9:00 a 18:00 hrs. Lunes a viernes

Página(s) electrónica(s)

Operadora www.scotiabank.com.mx/fondos-de-inversion/default.aspx

Distribuidoras www.scotiabank.com.mx/fondos-de-inversion/default.aspx

SCOTIA ESPECIALIZADO DEUDA MONEDA EXTRANJERA Serie F3

Documento con información clave para la inversión

SCOTIA ESPECIALIZADO DEUDA MONEDA EXTRANJERA, S.A. DE C.V. Fondo de Inversión en Renta Variable

Administrado por Scotia Fondos, S.A. DE C.V., Sociedad Operadora de Fondos de Inversión, Grupo Financiero Scotiabank Inverlat

Tipo	Renta variable	Fecha de autorización	14 marzo 2022
Categoría	Renta variable especializado en deuda(RVESD)	Clase y serie	F3
Clave de pizarra	SCOT-FX	Posibles adquirentes	Personas físicas
Calificación	N/A	Monto mínimo de inversión(\$)	Desde \$750,000.00 hasta \$1,999,999.99

Importante: El valor de un fondo de inversión, cualquier que sea su política de inversión, está sujeta a la fluctuación de los mercados, por lo que el inversionista puede obtener ganancias o pérdidas.

Objetivo de inversión

Mantener el portafolio invertido de manera especializada en valores de deuda gubernamentales, bancarios, corporativos colocados por medio de oferta pública en directo y/o a través de ETF's, listados en el SIC o en otros mercados y bolsas de valores denominados principalmente en moneda extranjera preponderantemente en dólares. Complementariamente el Fondo podrá invertir en Depósitos bancarios de dinero a la vista de entidades financieras, inclusive del exterior, fondos de inversión y en menor proporción en valores de renta variable de emisoras nacionales y/o extranjeras de forma directa y/o a través de ETF's o fondos de inversión. Asimismo, el Fondo podrá invertir en valores de deuda, emitidos por el gobierno federal, incluyendo los cotizados en los mercados internacionales. La inversión complementaria podrá estar denominada en pesos y/o moneda extranjera. Los activos pueden estar referenciados a tasa fija con/sin cupón: a tasa revisable o bien a descuento; contar con rendimiento nominal o rendimiento real. El horizonte de inversión del Fondo es de largo plazo, por lo que 3 años es el plazo que se estima o considera adecuado para que el inversionista mantenga su inversión en el Fondo.

Información relevante

El Fondo está orientado a inversionistas pequeños, medianos o grandes considerando los montos de inversión y su nivel de complejidad y sofisticación, el Fondo está dirigido a inversionistas que buscan riesgo alto, considerando su horizonte de inversión, su objetivo y estrategia. En su carácter de Operadora del Fondo de Inversión tiene contratada una licencia de uso sobre los Portafolios Modelo con BlackRock México operadora, S.A. de C.V., Sociedad Operadora de Fondos de Inversión (el "Contrato de Licencia") y éste no presta servicios de asesoría de inversión a Scotia Fondos. Scotia Fondos es la única y exclusiva responsable de las decisiones de inversión de SCOT FX.

Los Fondos de Inversión no cuentan con asamblea de accionistas, consejo de administración o comisario: Las funciones de la asamblea de accionistas, así como las actividades del consejo de administración están encomendadas a Scotia Fondos, S.A. de C.V. Sociedad Operadora de Fondos de Inversión, Grupo Financiero Scotiabank Inverlat. La vigilancia del Fondo de Inversión está asignada al contralor normativo de dicha sociedad operadora.

Valor en riesgo (VaR):

Valor en Riesgo (VaR) de la cartera de inversión respecto de sus activos netos: 3.00% con una probabilidad de 95%. La pérdida que en un escenario pesimista (5 en 100) que puede enfrentar el Fondo en un lapso de un día, es de \$30.00 pesos por cada \$1,000 pesos invertidos.

Nota: Este dato es solo una estimación, las expectativas de pérdida podrían ser mayores, incluso por el monto total de la inversión realizada. La definición de valor en riesgo es válida únicamente en condiciones normales de mercado.

Rendimiento y desempeño histórico

Clase y Serie accionaria: F3

Índice(s) de Referencia: **Mencionado en el inciso c)**

Tabla de Rendimientos Efectivos

	Último mes	Últimos 3 mes	Últimos 12 mes	Año 2021	Año 2020	Año 2019
Rendimiento bruto	-3.37 %	-7.14 %	-8.59 %	3.21 %	9.40 %	4.69 %
Rendimiento neto	-3.47 %	-7.43 %	-9.77 %	2.03 %	8.21 %	3.51 %
TLR (cetes 28)*	0.62 %	1.68 %	5.47 %	4.59 %	5.71 %	8.24 %
Índice de referencia**	-2.94 %	-8.76 %	-7.58 %	5.22 %	12.80 %	7.51 %

El rendimiento neto es después de comisiones y el que obtuvo el inversionista en el periodo. El desempeño del fondo en el pasado, no es indicativo del desempeño que tendrá en el futuro. La Tasa Libre de Riesgo es una tasa que no incluye descuentos por comisiones o cualquier otro gasto. Los datos de rendimiento se incluirán cuando se genere la información. Los datos de rendimiento del índice con el del Fondo, es necesario descontar las comisiones de la serie que aplique.

Régimen y política de inversión

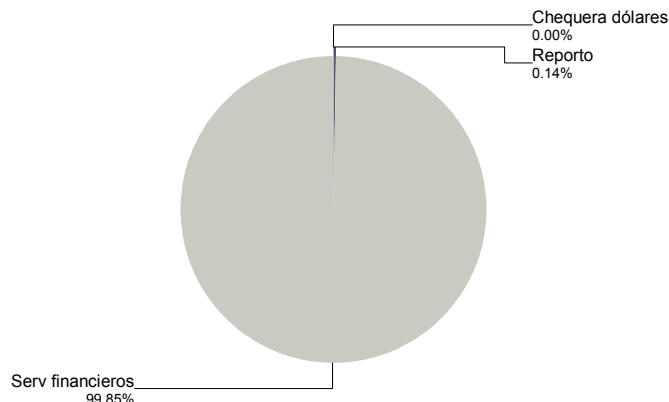
- Estrategia de Administración: Activa.
- Política de Inversión: Principalmente en mercados internacionales pudiendo ser a través de ETF's y valores listados en el SIC
- Índice de Referencia: 45% S&P U.S. Aggregate Bond Index + 55% S&P U.S. High Yield Corporate Bond Index
- Inversión en empresas del mismo consorcio empresarial: Hasta el 20% de su Activo neto
- Instrumentos derivados, valores estructurados, o valores respaldados por activos: No
- Certificados bursátiles fiduciarios indizados: Si
- Operaciones de Crédito: Solo préstamos y reportos sobre valores.
- Riesgo Asociado: Alto
- Montos Máximos y Mínimos de los Activos más importantes:
 - Valores de deuda gubernamentales, bancarios y corporativos colocados por oferta pública en directo y/o a través de ETF's: Mín: 80.00% Máx:99.90%
 - Operaciones de reporto en pesos y/o moneda extranjera: Mín: 0.00% Máx: 19.99%
 - en Depósitos bancarios de dinero a la vista: Mín: 0.00% Máx: 19.90%
 - Valores de deuda, emitidos por el gobierno federal, incluyendo los cotizados en mercados internacionales: Mín: 0.00% Máx: 19.90%
 - Valores listados en el SIC: Mín: 0.00% Máx: 100.00%
 - ETF's: Mín: 0.00% Máx: 100.00%

Composición de la cartera de inversión

Principales inversiones al mes de mayo 2022

	Nombre	Serie	Tipo	Monto	%
1	1ISP_IHYA	N	RTA. VAR.	498,598,049	30.29%
2	1ISP_JPEA	N	RTA. VAR.	444,042,944	26.98%
3	1ISP_HLQD	N	RTA. VAR.	333,116,322	20.24%
4	1ISP_SDIA	N	RTA. VAR.	252,492,010	15.34%
5	1ISP_DHYA	N	RTA. VAR.	81,938,942	4.98%
6	1ISP_DTLA	N	RTA. VAR.	30,715,784	1.87%
7	1ISP_PFF	*	RTA. VAR.	2,572,107	0.16%
8	LF_BONDES	270318	REPORTO	2,349,621	0.14%
9	CHD_40-044	7260652	CHEQUERA	43,325	0.00%
TOTAL				1,645,869,104	100%

Por sector de actividad económica



Comisiones y remuneraciones por la prestación de servicios

i) Comisiones pagadas directamente por el cliente

Concepto	Serie F3		Serie más representativa(CU3)	
	%	\$	%	\$
Incumplimiento plazo mínimo de permanencia	N/A	N/A	N/A	N/A
Incumplimiento saldo mínimo de inversión	N/A	N/A	N/A	N/A
Compra de acciones	N/A	N/A	N/A	N/A
Venta de acciones	N/A	N/A	N/A	N/A
Servicios por asesoría	N/A	N/A	N/A	N/A
Servicio de custodia de activos objetivo de inversión	N/A	N/A	N/A	N/A
Servicio administración de acciones	N/A	N/A	N/A	N/A
Otras	N/A	N/A	N/A	N/A
Total	N/A	N/A	N/A	N/A

NA: No Aplica

Información sobre comisiones y remuneraciones

Las comisiones por compra y venta de acciones, pueden disminuir el monto total de su inversión. Esto implica que usted recibiría un monto menor después de una operación. Lo anterior, junto con las comisiones pagadas por el Fondo, representa una reducción del rendimiento total que recibirá por su inversión en el fondo.

Algunos prestadores de servicios pueden establecer acuerdos con el Fondo y ofrecerle descuentos por sus servicios. Para conocer de su existencia y el posible beneficio para usted, pregunte con su distribuidor.

El prospecto de información, contiene un mayor detalle de los conflictos de interés a los que pudiera estar sujeto.

ii) Comisiones pagadas por el fondo de inversión

Concepto	Serie F3		Serie más representativa (CU3)	
	%	\$	%	\$
Administración de activos	1.02	10.20	1.20	12.00
Administración activos sobre desempeño	0.00	0.00	0.00	0.00
Distribución de acciones	0.00	0.00	0.00	0.00
Valuación de acciones	0.00	0.00	0.00	0.00
Deposito de acciones del fondo de inversión	0.00	0.00	0.00	0.00
Deposito de activos objeto de inversión	0.00	0.00	0.00	0.00
Contabilidad	0.00	0.00	0.00	0.00
Otras	0.00	0.00	0.00	0.00
Total	1.02	10.20	1.20	12.00

Nota: Los % y \$ de las comisiones se presentan anualizados, considerando una inversión de \$1,000 pesos.

**La comisión por Distribución de Acciones se encuentra incluida en el rubro de Administración de Activos. Las series C1E,

FBF, FBM, FBE y IIO no están sujetas a la comisión por Distribución de Acciones.

Políticas para la compra - venta de acciones

Plazo mínimo de permanencia: No se tiene plazo mínimo de permanencia, el inversionista deberá considerar la fecha de ejecución de la venta de acciones del Fondo

Recepción de órdenes: Cualquier día hábil dentro del horario aplicable.

Ejecución de operaciones: Compra y Venta : El día de la solicitud.

Liquidación de operaciones: Compra y Venta : 48 hrs. después de la ejecución.

Liquidez: Diaria

Horario: 00:01 hasta a 10:00 hrs

Límites de recompra: 100% cuando no exceda el 10% del activo neto del Fondo.

Diferencial*: No se ha aplicado.

* El Fondo de inversión ante condiciones desordenadas de mercado u operaciones inusuales, podrá aplicar a las operaciones compra-venta de sus acciones, un diferencial sobre el precio actualizado de valuación de dichas acciones, que haya determinado previamente, y conservarlo a favor de los inversionistas que permanecen en el fondo.

Prestadores de servicios

Operadora :	Scotia Fondos, S.A. de C.V. Sociedad Operadora de Fondos de Inversión, Grupo Financiero Scotiabank Inverlat.
Distribuidora :	Scotia Inverlat Casa de Bolsa SA de CV; Scotiabank Inverlat, S.A. Institución de Banca Múltiple, Grupo Financiero Scotiabank Inverlat. Para mayor información revisar el prospecto específico

Advertencias

El fondo de inversión no cuenta con garantía alguna del IPAB, ni de la sociedad operadora ni del Grupo Financiero al que, en su caso, esta última pertenezca. La inversión en el fondo se encuentra respaldada hasta por el monto de su patrimonio.

"Las inscripciones en el Registro Nacional de Valores tendrán efectos declarativos y no convalidan los actos jurídicos que sean nulos de conformidad con las leyes aplicables, ni implican certificación sobre la bondad de los valores inscritos en el mismo o sobre la solvencia, liquidez o calidad crediticia del Fondo de Inversión."

Ningún intermediario financiero, apoderado para celebrar operaciones con el público, o cualquier otra persona, está autorizado para proporcionar información o hacer declaración alguna adicional al contenido del presente documento o el prospecto de información al público inversionista, por lo que deberán entenderse como no autorizadas por el fondo .

Para mayor información visite la página electrónica de nuestra operadora y/o distribuidora(s), donde podrá consultar el prospecto de información al público inversionista del fondo, así como la información actualizada sobre la cartera de inversiones del fondo.

El presente documento y el prospecto de información al público inversionista son los únicos documentos de venta que reconoce el fondo de inversión como válidos.

Operadora : GAF Operadora, S.A. de C.V. Sociedad Operadora Limitada de Fondos de Inversión N.A.

Institución Calificadora de Valores :

Centro de atención a inversionistas

Contacto : fdinversion@scotiabank.com.mx; Bosque de Ciruelos N° 120, piso 5, Ciudad de México, C.P. 11700

Número telefónico: 5123-0000 Ext 36837

Horario : 9:00 a 18:00 hrs. Lunes a viernes

Página(s) electrónica(s)

Operadora www.scotiabank.com.mx/fondos-de-inversion/default.aspx

Distribuidoras www.scotiabank.com.mx/fondos-de-inversion/default.aspx

SCOTIA ESPECIALIZADO DEUDA MONEDA EXTRANJERA, S.A. DE C.V. Fondo de Inversión en Renta Variable

Administrado por Scotia Fondos, S.A. DE C.V., Sociedad Operadora de Fondos de Inversión, Grupo Financiero Scotiabank Inverlat

Tipo	Renta variable	Fecha de autorización	14 marzo 2022
Categoría	Renta variable especializado en deuda(RVESD)	Clase y serie	F4
Clave de pizarra	SCOT-FX	Posibles adquirentes	Personas físicas
Calificación	N/A	Monto mínimo de inversión(\$)	Desde \$2,000,000.00 hasta \$4,999,999.99

Importante: El valor de un fondo de inversión, cualquier que sea su política de inversión, está sujeta a la fluctuación de los mercados, por lo que el inversionista puede obtener ganancias o pérdidas.

Objetivo de inversión

Mantener el portafolio invertido de manera especializada en valores de deuda gubernamentales, bancarios, corporativos colocados por medio de oferta pública en directo y/o a través de ETF's, listados en el SIC o en otros mercados y bolsas de valores denominados principalmente en moneda extranjera preponderantemente en dólares. Complementariamente el Fondo podrá invertir en Depósitos bancarios de dinero a la vista de entidades financieras, inclusive del exterior, fondos de inversión y en menor proporción en valores de renta variable de emisoras nacionales y/o extranjeras de forma directa y/o a través de ETF's o fondos de inversión. Asimismo, el Fondo podrá invertir en valores de deuda, emitidos por el gobierno federal, incluyendo los cotizados en los mercados internacionales. La inversión complementaria podrá estar denominada en pesos y/o moneda extranjera. Los activos pueden estar referenciados a tasa fija con/sin cupón: a tasa revisable o bien a descuento; contar con rendimiento nominal o rendimiento real. El horizonte de inversión del Fondo es de largo plazo, por lo que 3 años es el plazo que se estima o considera adecuado para que el inversionista mantenga su inversión en el Fondo.

Información relevante

El Fondo está orientado a inversionistas pequeños, medianos o grandes considerando los montos de inversión y su nivel de complejidad y sofisticación, el Fondo está dirigido a inversionistas que buscan riesgo alto, considerando su horizonte de inversión, su objetivo y estrategia. En su carácter de Operadora del Fondo de Inversión tiene contratada una licencia de uso sobre los Portafolios Modelo con BlackRock México operadora, S.A. de C.V., Sociedad Operadora de Fondos de Inversión (el "Contrato de Licencia") y éste no presta servicios de asesoría de inversión a Scotia Fondos. Scotia Fondos es la única y exclusiva responsable de las decisiones de inversión de SCOT FX.

Los Fondos de Inversión no cuentan con asamblea de accionistas, consejo de administración o comisario: Las funciones de la asamblea de accionistas, así como las actividades del consejo de administración están encomendadas a Scotia Fondos, S.A. de C.V. Sociedad Operadora de Fondos de Inversión, Grupo Financiero Scotiabank Inverlat. La vigilancia del Fondo de Inversión está asignada al contralor normativo de dicha sociedad operadora.

Valor en riesgo (VaR):

Valor en Riesgo (VaR) de la cartera de inversión respecto de sus activos netos: 3.00% con una probabilidad de 95%. La pérdida que en un escenario pesimista (5 en 100) que puede enfrentar el Fondo en un lapso de un día, es de \$30.00 pesos por cada \$1,000 pesos invertidos.

Nota: Este dato es solo una estimación, las expectativas de pérdida podrían ser mayores, incluso por el monto total de la inversión realizada. La definición de valor en riesgo es válida únicamente en condiciones normales de mercado.

Rendimiento y desempeño históricoClase y Serie accionaria: **F4**Índice(s) de Referencia: **Mencionado en el inciso c)****Tabla de Rendimientos Efectivos**

	Último mes	Últimos 3 mes	Últimos 12 mes	Año 2021	Año 2020	Año 2019
Rendimiento bruto	-3.37 %	-7.14 %	-8.59 %	3.21 %	9.40 %	4.69 %
Rendimiento neto	-3.47 %	-7.43 %	-9.76 %	2.04 %	8.23 %	3.52 %
TLR (cetes 28)*	0.62 %	1.68 %	5.47 %	4.59 %	5.71 %	8.24 %
Índice de referencia**	-2.94 %	-8.76 %	-7.58 %	5.22 %	12.80 %	7.51 %

El rendimiento neto es después de comisiones y el que obtuvo el inversionista en el período. El desempeño del fondo en el pasado, no es indicativo del desempeño que tendrá en el futuro. La Tasa Libre de Riesgo es una tasa que no incluye descuentos por comisiones o cualquier otro gasto. Los datos de rendimiento se incluirán cuando se genere la información. Los datos de rendimiento del índice con el del Fondo, es necesario descontar las comisiones de la serie que aplique.

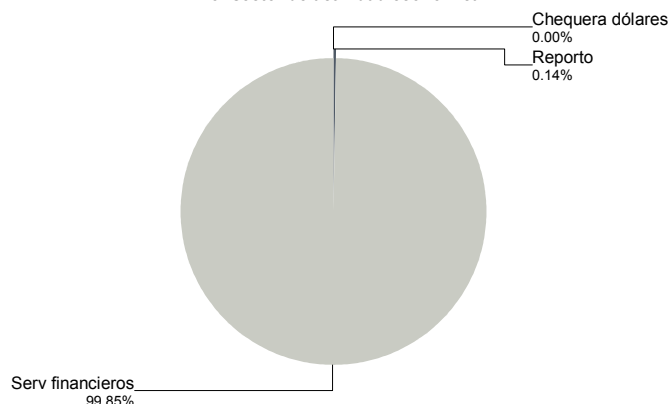
Régimen y política de inversión

- Estrategia de Administración: Activa.
- Política de Inversión: Principalmente en mercados internacionales pudiendo ser a través de ETF's y valores listados en el SIC
- Índice de Referencia: 45% S&P U.S. Aggregate Bond Index + 55% S&P U.S. High Yield Corporate Bond Index
- Inversión en empresas del mismo consorcio empresarial: Hasta el 20% de su Activo neto
- Instrumentos derivados, valores estructurados, o valores respaldados por activos: No
- Certificados bursátiles fiduciarios indizados: Si
- Operaciones de Crédito: Solo préstamos y reportos sobre valores.
- Riesgo Asociado: Alto
- Montos Máximos y Mínimos de los Activos más importantes:
 - Valores de deuda gubernamentales, bancarios y corporativos colocados por oferta pública en directo y/o a través de ETF's: Mín: 80.00% Máx:99.90%
 - Operaciones de reporto en pesos y/o moneda extranjera: Mín: 0.00% Máx: 19.99%
 - en Depósitos bancarios de dinero a la vista: Mín: 0.00% Máx: 19.90%
 - Valores de deuda, emitidos por el gobierno federal, incluyendo los cotizados en mercados internacionales: Mín: 0.00% Máx: 19.90%
 - Valores listados en el SIC: Mín: 0.00% Máx: 100.00%
 - ETF's: Mín: 0.00% Máx: 100.00%

Composición de la cartera de inversión

Principales inversiones al mes de mayo 2022

	Nombre	Serie	Tipo	Monto	%
1	1ISP_IHYA	N	RTA. VAR.	498,598,049	30.29%
2	1ISP_JPEA	N	RTA. VAR.	444,042,944	26.98%
3	1ISP_HLQD	N	RTA. VAR.	333,116,322	20.24%
4	1ISP_SDIA	N	RTA. VAR.	252,492,010	15.34%
5	1ISP_DHYA	N	RTA. VAR.	81,938,942	4.98%
6	1ISP_DTLA	N	RTA. VAR.	30,715,784	1.87%
7	1ISP_PFF	*	RTA. VAR.	2,572,107	0.16%
8	LF_BONDES	270318	REPORTO	2,349,621	0.14%
9	CHD_40-044	7260652	CHEQUERA	43,325	0.00%
TOTAL				1,645,869,104	100%

Por sector de actividad económica

Comisiones y remuneraciones por la prestación de servicios

i) Comisiones pagadas directamente por el cliente

Concepto	Serie F4		Serie más representativa(CU3)	
	%	\$	%	\$
Incumplimiento plazo mínimo de permanencia	N/A	N/A	N/A	N/A
Incumplimiento saldo mínimo de inversión	N/A	N/A	N/A	N/A
Compra de acciones	N/A	N/A	N/A	N/A
Venta de acciones	N/A	N/A	N/A	N/A
Servicios por asesoría	N/A	N/A	N/A	N/A
Servicio de custodia de activos objetivo de inversión	N/A	N/A	N/A	N/A
Servicio administración de acciones	N/A	N/A	N/A	N/A
Otras	N/A	N/A	N/A	N/A
Total	N/A	N/A	N/A	N/A

NA: No Aplica

Información sobre comisiones y remuneraciones

Las comisiones por compra y venta de acciones, pueden disminuir el monto total de su inversión. Esto implica que usted recibiría un monto menor después de una operación. Lo anterior, junto con las comisiones pagadas por el Fondo, representa una reducción del rendimiento total que recibirá por su inversión en el fondo.

Algunos prestadores de servicios pueden establecer acuerdos con el Fondo y ofrecerle descuentos por sus servicios. Para conocer de su existencia y el posible beneficio para usted, pregunte con su distribuidor.

El prospecto de información, contiene un mayor detalle de los conflictos de interés a los que pudiera estar sujeto.

ii) Comisiones pagadas por el fondo de inversión

Concepto	Serie F4		Serie más representativa (CU3)	
	%	\$	%	\$
Administración de activos	1.01	10.10	1.20	12.00
Administración activos sobre desempeño	0.00	0.00	0.00	0.00
Distribución de acciones	0.00	0.00	0.00	0.00
Valuación de acciones	0.00	0.00	0.00	0.00
Deposito de acciones del fondo de inversión	0.00	0.00	0.00	0.00
Deposito de activos objeto de inversión	0.00	0.00	0.00	0.00
Contabilidad	0.00	0.00	0.00	0.00
Otras	0.00	0.00	0.00	0.00
Total	1.01	10.10	1.20	12.00

Nota: Los % y \$ de las comisiones se presentan anualizados, considerando una inversión de \$1,000 pesos.

**La comisión por Distribución de Acciones se encuentra incluida en el rubro de Administración de Activos. Las series C1E,

FBF, FBM, FBE y I10 no están sujetas a la comisión por Distribución de Acciones.

Políticas para la compra - venta de acciones

Plazo mínimo de permanencia: No se tiene plazo mínimo de permanencia, el inversionista deberá considerar la fecha de ejecución de la venta de acciones del Fondo

Recepción de órdenes: Cualquier día hábil dentro del horario aplicable.

Ejecución de operaciones: Compra y Venta : El día de la solicitud.

Liquidación de operaciones: Compra y Venta : 48 hrs. después de la ejecución.

Liquidez: Diaria

Horario: 00:01 hasta a 10:00 hrs

Límites de recompra: 100% cuando no exceda el 10% del activo neto del Fondo.

Diferencial*: No se ha aplicado.

* El Fondo de inversión ante condiciones desordenadas de mercado u operaciones inusuales, podrá aplicar a las operaciones compra-venta de sus acciones, un diferencial sobre el precio actualizado de valuación de dichas acciones, que haya determinado previamente, y conservarlo a favor de los inversionistas que permanecen en el fondo.

Prestadores de servicios

Operadora : Scotia Fondos, S.A. de C.V. Sociedad Operadora de Fondos de Inversión, Grupo Financiero Scotiabank Inverlat.

Distribuidora : Scotia Inverlat Casa de Bolsa SA de CV; Scotiabank Inverlat, S.A. Institución de Banca Múltiple, Grupo Financiero Scotiabank Inverlat.
Para mayor información revisar el prospecto específico

Advertencias

El fondo de inversión no cuenta con garantía alguna del IPAB, ni de la sociedad operadora ni del Grupo Financiero al que, en su caso, esta última pertenezca. La inversión en el fondo se encuentra respaldada hasta por el monto de su patrimonio.

"Las inscripciones en el Registro Nacional de Valores tendrán efectos declarativos y no convalidan los actos jurídicos que sean nulos de conformidad con las leyes aplicables, ni implican certificación sobre la bondad de los valores inscritos en el mismo o sobre la solvencia, liquidez o calidad crediticia del Fondo de Inversión."

Ningún intermediario financiero, apoderado para celebrar operaciones con el público, o cualquier otra persona, está autorizado para proporcionar información o hacer declaración alguna adicional al contenido del presente documento o el prospecto de información al público inversionista, por lo que deberán entenderse como no autorizadas por el fondo .

Para mayor información visite la página electrónica de nuestra operadora y/o distribuidora(s), donde podrá consultar el prospecto de información al público inversionista del fondo, así como la información actualizada sobre la cartera de inversiones del fondo.

El presente documento y el prospecto de información al público inversionista son los únicos documentos de venta que reconoce el fondo de inversión como válidos.

Valuadora : GAF Operadora, S.A. de C.V. Sociedad Operadora Limitada de Fondos de Inversión
Institución Calificadora de Valores : N.A.

Centro de atención a inversionistas

Contacto : fdinversion@scotiabank.com.mx; Bosque de Ciruelos N° 120, piso 5, Ciudad de México, C.P. 11700

Número telefónico: 5123-0000 Ext 36837

Horario : 9:00 a 18:00 hrs. Lunes a viernes

Página(s) electrónica(s)

Operadora www.scotiabank.com.mx/fondos-de-inversion/default.aspx

Distribuidoras www.scotiabank.com.mx/fondos-de-inversion/default.aspx

SCOTIA ESPECIALIZADO DEUDA MONEDA EXTRANJERA, S.A. DE C.V. Fondo de Inversión en Renta Variable

Administrado por Scotia Fondos, S.A. DE C.V., Sociedad Operadora de Fondos de Inversión, Grupo Financiero Scotiabank Inverlat

Tipo	Renta variable	Fecha de autorización	14 marzo 2022
Categoría	Renta variable especializado en deuda(RVESD)	Clase y serie	F5
Clave de pizarra	SCOT-FX	Posibles adquirientes	Personas físicas
Calificación	N/A	Monto mínimo de inversión(\$)	Desde \$5,000,000.00 en adelante

Importante: El valor de un fondo de inversión, cualquier que sea su política de inversión, está sujeta a la fluctuación de los mercados, por lo que el inversionista puede obtener ganancias o pérdidas.

Objetivo de inversión

Mantener el portafolio invertido de manera especializada en valores de deuda gubernamentales, bancarios, corporativos colocados por medio de oferta pública en directo y/o a través de ETF's, listados en el SIC o en otros mercados y bolsas de valores denominados principalmente en moneda extranjera preponderantemente en dólares. Complementariamente el Fondo podrá invertir en Depósitos bancarios de dinero a la vista de entidades financieras, inclusive del exterior, fondos de inversión y en menor proporción en valores de renta variable de emisoras nacionales y/o extranjeras de forma directa y/o a través de ETF's o fondos de inversión. Asimismo, el Fondo podrá invertir en valores de deuda, emitidos por el gobierno federal, incluyendo los cotizados en los mercados internacionales. La inversión complementaria podrá estar denominada en pesos y/o moneda extranjera. Los activos pueden estar referenciados a tasa fija con/sin cupón: a tasa revisable o bien a descuento; contar con rendimiento nominal o rendimiento real. El horizonte de inversión del Fondo es de largo plazo, por lo que 3 años es el plazo que se estima o considera adecuado para que el inversionista mantenga su inversión en el Fondo.

Información relevante

El Fondo está orientado a inversionistas pequeños, medianos o grandes considerando los montos de inversión y su nivel de complejidad y sofisticación, el Fondo está dirigido a inversionistas que buscan riesgo alto, considerando su horizonte de inversión, su objetivo y estrategia. En su carácter de Operadora del Fondo de Inversión tiene contratada una licencia de uso sobre los Portafolios Modelo con BlackRock México operadora, S.A. de C.V., Sociedad Operadora de Fondos de Inversión (el "Contrato de Licencia") y éste no presta servicios de asesoría de inversión a Scotia Fondos. Scotia Fondos es la única y exclusiva responsable de las decisiones de inversión de SCOT FX.

Los Fondos de Inversión no cuentan con asamblea de accionistas, consejo de administración o comisario: Las funciones de la asamblea de accionistas, así como las actividades del consejo de administración están encomendadas a Scotia Fondos, S.A. de C.V. Sociedad Operadora de Fondos de Inversión, Grupo Financiero Scotiabank Inverlat. La vigilancia del Fondo de Inversión está asignada al contralor normativo de dicha sociedad operadora.

Valor en riesgo (VaR):

Valor en Riesgo (VaR) de la cartera de inversión respecto de sus activos netos: 3.00% con una probabilidad de 95%. La pérdida que en un escenario pesimista (5 en 100) que puede enfrentar el Fondo en un lapso de un día, es de \$30.00 pesos por cada \$1,000 pesos invertidos.

Nota: Este dato es solo una estimación, las expectativas de pérdida podrían ser mayores, incluso por el monto total de la inversión realizada. La definición de valor en riesgo es válida únicamente en condiciones normales de mercado.

Rendimiento y desempeño histórico

Clase y Serie accionaria: **F5**

Índice(s) de Referencia: **Mencionado en el inciso c)**

Tabla de Rendimientos Efectivos

	Último mes	Últimos 3 mes	Últimos 12 mes	Año 2021	Año 2020	Año 2019
Rendimiento bruto	-3.37 %	-7.14 %	-8.62 %	3.22 %	9.42 %	4.70 %
Rendimiento neto	-3.45 %	-7.37 %	-9.54 %	2.29 %	8.49 %	3.77 %
TLR (cetes 28)*	0.62 %	1.68 %	5.47 %	4.59 %	5.71 %	8.24 %
Índice de referencia**	-2.94 %	-8.76 %	-7.58 %	5.22 %	12.80 %	7.51 %

El rendimiento neto es después de comisiones y el que obtuvo el inversionista en el periodo. El desempeño del fondo en el pasado, no es indicativo del desempeño que tendrá en el futuro. La Tasa Libre de Riesgo es una tasa que no incluye descuentos por comisiones o cualquier otro gasto. Los datos de rendimiento se incluirán cuando se genere la información. Los datos de rendimiento del índice con el del Fondo, es necesario descontar las comisiones de la serie que aplique.

Régimen y política de inversión

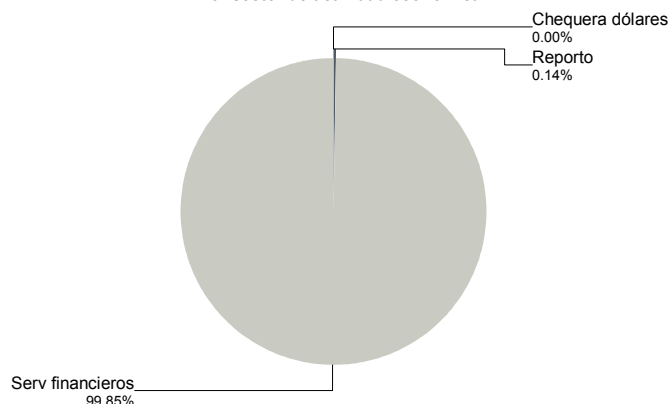
- Estrategia de Administración: Activa.
- Política de Inversión: Principalmente en mercados internacionales pudiendo ser a través de ETF's y valores listados en el SIC
- Índice de Referencia: 45% S&P U.S. Aggregate Bond Index + 55% S&P U.S. High Yield Corporate Bond Index
- Inversión en empresas del mismo consorcio empresarial: Hasta el 20% de su Activo neto
- Instrumentos derivados, valores estructurados, o valores respaldados por activos: No
- Certificados bursátiles fiduciarios indizados: Si
- Operaciones de Crédito: Solo préstamos y reportos sobre valores.
- Riesgo Asociado: Alto
- Montos Máximos y Mínimos de los Activos más importantes:
 - Valores de deuda gubernamentales, bancarios y corporativos colocados por oferta pública en directo y/o a través de ETF's: Mín: 80.00% Máx:99.90%
 - Operaciones de reporto en pesos y/o moneda extranjera: Mín: 0.00% Máx: 19.99%
 - en Depósitos bancarios de dinero a la vista: Mín: 0.00% Máx: 19.90%
 - Valores de deuda, emitidos por el gobierno federal, incluyendo los cotizados en mercados internacionales: Mín: 0.00% Máx: 19.90%
 - Valores listados en el SIC: Mín: 0.00% Máx: 100.00%
 - ETF's: Mín: 0.00% Máx: 100.00%

Composición de la cartera de inversión

Principales inversiones al mes de mayo 2022

	Nombre	Serie	Tipo	Monto	%
1	1ISP_IHYA	N	RTA. VAR.	498,598,049	30.29%
2	1ISP_JPEA	N	RTA. VAR.	444,042,944	26.98%
3	1ISP_HLQD	N	RTA. VAR.	333,116,322	20.24%
4	1ISP_SDIA	N	RTA. VAR.	252,492,010	15.34%
5	1ISP_DHYA	N	RTA. VAR.	81,938,942	4.98%
6	1ISP_DTLA	N	RTA. VAR.	30,715,784	1.87%
7	1ISP_PFF	*	RTA. VAR.	2,572,107	0.16%
8	LF_BONDES	270318	REPORTO	2,349,621	0.14%
9	CHD_40-044	7260652	CHEQUERA	43,325	0.00%
TOTAL				1,645,869,104	100%

Por sector de actividad económica



Comisiones y remuneraciones por la prestación de servicios

i) Comisiones pagadas directamente por el cliente

Concepto	Serie F5		Serie más representativa(CU3)	
	%	\$	%	\$
Incumplimiento plazo mínimo de permanencia	N/A	N/A	N/A	N/A
Incumplimiento saldo mínimo de inversión	N/A	N/A	N/A	N/A
Compra de acciones	N/A	N/A	N/A	N/A
Venta de acciones	N/A	N/A	N/A	N/A
Servicios por asesoría	N/A	N/A	N/A	N/A
Servicio de custodia de activos objetivo de inversión	N/A	N/A	N/A	N/A
Servicio administración de acciones	N/A	N/A	N/A	N/A
Otras	N/A	N/A	N/A	N/A
Total	N/A	N/A	N/A	N/A

NA: No Aplica

Información sobre comisiones y remuneraciones

Las comisiones por compra y venta de acciones, pueden disminuir el monto total de su inversión. Esto implica que usted recibiría un monto menor después de una operación. Lo anterior, junto con las comisiones pagadas por el Fondo, representa una reducción del rendimiento total que recibirá por su inversión en el fondo.

Algunos prestadores de servicios pueden establecer acuerdos con el Fondo y ofrecerle descuentos por sus servicios. Para conocer de su existencia y el posible beneficio para usted, pregunte con su distribuidor.

El prospecto de información, contiene un mayor detalle de los conflictos de interés a los que pudiera estar sujeto.

ii) Comisiones pagadas por el fondo de inversión

Concepto	Serie F5		Serie más representativa (CU3)	
	%	\$	%	\$
Administración de activos	0.80	8.00	1.20	12.00
Administración activos sobre desempeño	0.00	0.00	0.00	0.00
Distribución de acciones	0.00	0.00	0.00	0.00
Valuación de acciones	0.00	0.00	0.00	0.00
Deposito de acciones del fondo de inversión	0.00	0.00	0.00	0.00
Deposito de activos objeto de inversión	0.00	0.00	0.00	0.00
Contabilidad	0.00	0.00	0.00	0.00
Otras	0.00	0.00	0.00	0.00
Total	0.80	8.00	1.20	12.00

Nota: Los % y \$ de las comisiones se presentan anualizados, considerando una inversión de \$1,000 pesos.

**La comisión por Distribución de Acciones se encuentra incluida en el rubro de Administración de Activos. Las series C1E,

FBF, FBM, FBE y IIO no están sujetas a la comisión por Distribución de Acciones.

Políticas para la compra - venta de acciones

Plazo mínimo de permanencia: No se tiene plazo mínimo de permanencia, el inversionista deberá considerar la fecha de ejecución de la venta de acciones del Fondo

Recepción de órdenes: Cualquier día hábil dentro del horario aplicable.

Ejecución de operaciones: Compra y Venta : El día de la solicitud.

Liquidación de operaciones: Compra y Venta : 48 hrs. después de la ejecución.

Liquidez: Diaria

Horario: 00:01 hasta a 10:00 hrs

Límites de recompra: 100% cuando no exceda el 10% del activo neto del Fondo.

Diferencial*: No se ha aplicado.

* El Fondo de inversión ante condiciones desordenadas de mercado u operaciones inusuales, podrá aplicar a las operaciones compra-venta de sus acciones, un diferencial sobre el precio actualizado de valuación de dichas acciones, que haya determinado previamente, y conservarlo a favor de los inversionistas que permanecen en el fondo.

Prestadores de servicios

Operadora : Scotia Fondos, S.A. de C.V. Sociedad Operadora de Fondos de Inversión, Grupo Financiero Scotiabank Inverlat.

Distribuidora : Scotia Inverlat Casa de Bolsa SA de CV; Scotiabank Inverlat, S.A. Institución de Banca Múltiple, Grupo Financiero Scotiabank Inverlat.
Para mayor información revisar el prospecto específico

Advertencias

El fondo de inversión no cuenta con garantía alguna del IPAB, ni de la sociedad operadora ni del Grupo Financiero al que, en su caso, esta última pertenezca. La inversión en el fondo se encuentra respaldada hasta por el monto de su patrimonio.

"Las inscripciones en el Registro Nacional de Valores tendrán efectos declarativos y no convalidan los actos jurídicos que sean nulos de conformidad con las leyes aplicables, ni implican certificación sobre la bondad de los valores inscritos en el mismo o sobre la solvencia, liquidez o calidad crediticia del Fondo de Inversión."

Ningún intermediario financiero, apoderado para celebrar operaciones con el público, o cualquier otra persona, está autorizado para proporcionar información o hacer declaración alguna adicional al contenido del presente documento o el prospecto de información al público inversionista, por lo que deberán entenderse como no autorizadas por el fondo .

Para mayor información visite la página electrónica de nuestra operadora y/o distribuidora(s), donde podrá consultar el prospecto de información al público inversionista del fondo, así como la información actualizada sobre la cartera de inversiones del fondo.

El presente documento y el prospecto de información al público inversionista son los únicos documentos de venta que reconoce el fondo de inversión como válidos.

Valuadora : GAF Operadora, S.A. de C.V. Sociedad Operadora Limitada de Fondos de Inversión
Institución Calificadora de Valores : N.A.

Centro de atención a inversionistas

Contacto : fdinversion@scotiabank.com.mx; Bosque de Ciruelos N° 120, piso 5, Ciudad de México, C.P. 11700

Número telefónico: 5123-0000 Ext 36837

Horario : 9:00 a 18:00 hrs. Lunes a viernes

Página(s) electrónica(s)

Operadora www.scotiabank.com.mx/fondos-de-inversion/default.aspx

Distribuidoras www.scotiabank.com.mx/fondos-de-inversion/default.aspx

SCOTIA ESPECIALIZADO DEUDA MONEDA EXTRANJERA, S.A. DE C.V. Fondo de Inversión en Renta Variable

Administrado por Scotia Fondos, S.A. DE C.V., Sociedad Operadora de Fondos de Inversión, Grupo Financiero Scotiabank Inverlat

Tipo	Renta variable	Fecha de autorización	14 marzo 2022
Categoría	Renta variable especializado en deuda(RVESD)	Clase y serie	FBE
Clave de pizarra	SCOT-FX	Posibles adquirentes	Personas no sujetas a retención
Calificación	N/A	Monto mínimo de inversión(\$)	\$0.00

Importante: El valor de un fondo de inversión, cualquier que sea su política de inversión, está sujeta a la fluctuación de los mercados, por lo que el inversionista puede obtener ganancias o pérdidas.

Objetivo de inversión

Mantener el portafolio invertido de manera especializada en valores de deuda gubernamentales, bancarios, corporativos colocados por medio de oferta pública en directo y/o a través de ETF's, listados en el SIC o en otros mercados y bolsas de valores denominados principalmente en moneda extranjera preponderantemente en dólares. Complementariamente el Fondo podrá invertir en Depósitos bancarios de dinero a la vista de entidades financieras, inclusive del exterior, fondos de inversión y en menor proporción en valores de renta variable de emisoras nacionales y/o extranjeras de forma directa y/o a través de ETF's o fondos de inversión. Asimismo, el Fondo podrá invertir en valores de deuda, emitidos por el gobierno federal, incluyendo los cotizados en los mercados internacionales. La inversión complementaria podrá estar denominada en pesos y/o moneda extranjera. Los activos pueden estar referenciados a tasa fija con/sin cupón: a tasa revisable o bien a descuento; contar con rendimiento nominal o rendimiento real. El horizonte de inversión del Fondo es de largo plazo, por lo que 3 años es el plazo que se estima o considera adecuado para que el inversionista mantenga su inversión en el Fondo.

Información relevante

El Fondo está orientado a inversionistas pequeños, medianos o grandes considerando los montos de inversión y su nivel de complejidad y sofisticación, el Fondo está dirigido a inversionistas que buscan riesgo alto, considerando su horizonte de inversión, su objetivo y estrategia. En su carácter de Operadora del Fondo de Inversión tiene contratada una licencia de uso sobre los Portafolios Modelo con BlackRock México operadora, S.A. de C.V., Sociedad Operadora de Fondos de Inversión (el "Contrato de Licencia") y éste no presta servicios de asesoría de inversión a Scotia Fondos. Scotia Fondos es la única y exclusiva responsable de las decisiones de inversión de SCOT FX.

Los Fondos de Inversión no cuentan con asamblea de accionistas, consejo de administración o comisario: Las funciones de la asamblea de accionistas, así como las actividades del consejo de administración están encomendadas a Scotia Fondos, S.A. de C.V. Sociedad Operadora de Fondos de Inversión, Grupo Financiero Scotiabank Inverlat. La vigilancia del Fondo de Inversión está asignada al contralor normativo de dicha sociedad operadora.

Valor en riesgo (VaR):

Valor en Riesgo (VaR) de la cartera de inversión respecto de sus activos netos: 3.00% con una probabilidad de 95%. La pérdida que en un escenario pesimista (5 en 100) que puede enfrentar el Fondo en un lapso de un día, es de \$30.00 pesos por cada \$1,000 pesos invertidos.

Nota: Este dato es solo una estimación, las expectativas de pérdida podrían ser mayores, incluso por el monto total de la inversión realizada. La definición de valor en riesgo es válida únicamente en condiciones normales de mercado.

Rendimiento y desempeño históricoClase y Serie accionaria: **FBE**Índice(s) de Referencia: **Mencionado en el inciso c)****Tabla de Rendimientos Efectivos**

	Último mes	Últimos 3 mes	Últimos 12 mes	Año 2021	Año 2020	Año 2019
Rendimiento bruto	N/A	N/A	N/A	N/A	N/A	N/A
Rendimiento neto	N/A	N/A	N/A	N/A	N/A	N/A
TLR (cetes 28)*	N/A	N/A	N/A	N/A	N/A	N/A
Índice de referencia**	N/A	N/A	N/A	N/A	N/A	N/A

El rendimiento neto es después de comisiones y el que obtuvo el inversionista en el período. El desempeño del fondo en el pasado, no es indicativo del desempeño que tendrá en el futuro. La Tasa Libre de Riesgo es una tasa que no incluye descuentos por comisiones o cualquier otro gasto. Los datos de rendimiento se incluirán cuando se genere la información. Los datos de rendimiento del índice con el del Fondo, es necesario descontar las comisiones de la serie que aplique.

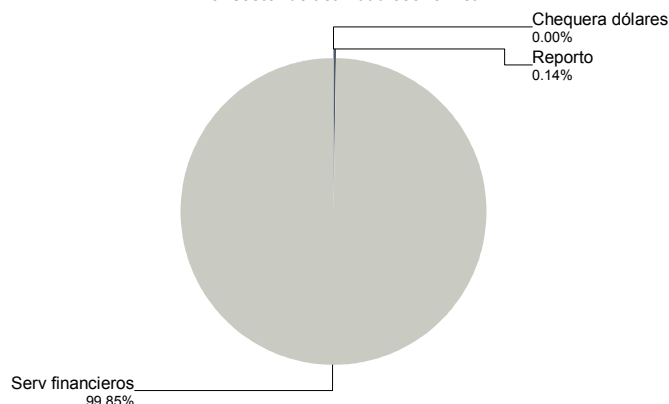
Régimen y política de inversión

- Estrategia de Administración: Activa.
- Política de Inversión: Principalmente en mercados internacionales pudiendo ser a través de ETF's y valores listados en el SIC
- Índice de Referencia: 45% S&P U.S. Aggregate Bond Index + 55% S&P U.S. High Yield Corporate Bond Index
- Inversión en empresas del mismo consorcio empresarial: Hasta el 20% de su Activo neto
- Instrumentos derivados, valores estructurados, o valores respaldados por activos: No
- Certificados bursátiles fiduciarios indizados: Si
- Operaciones de Crédito: Solo préstamos y reportos sobre valores.
- Riesgo Asociado: Alto
- Montos Máximos y Mínimos de los Activos más importantes:
 - Valores de deuda gubernamentales, bancarios y corporativos colocados por oferta pública en directo y/o a través de ETF's: Mín: 80.00% Máx:99.90%
 - Operaciones de reporto en pesos y/o moneda extranjera: Mín: 0.00% Máx: 19.99%
 - en Depósitos bancarios de dinero a la vista: Mín: 0.00% Máx: 19.90%
 - Valores de deuda, emitidos por el gobierno federal, incluyendo los cotizados en mercados internacionales: Mín: 0.00% Máx: 19.90%
 - Valores listados en el SIC: Mín: 0.00% Máx: 100.00%
 - ETF's: Mín: 0.00% Máx: 100.00%

Composición de la cartera de inversión

Principales inversiones al mes de mayo 2022

	Nombre	Serie	Tipo	Monto	%
1	1ISP_IHYA	N	RTA. VAR.	498,598,049	30.29%
2	1ISP_JPEA	N	RTA. VAR.	444,042,944	26.98%
3	1ISP_HLQD	N	RTA. VAR.	333,116,322	20.24%
4	1ISP_SDIA	N	RTA. VAR.	252,492,010	15.34%
5	1ISP_DHYA	N	RTA. VAR.	81,938,942	4.98%
6	1ISP_DTLA	N	RTA. VAR.	30,715,784	1.87%
7	1ISP_PFF	*	RTA. VAR.	2,572,107	0.16%
8	LF_BONDES	270318	REPORTO	2,349,621	0.14%
9	CHD_40-044	7260652	CHEQUERA	43,325	0.00%
TOTAL				1,645,869,104	100%

Por sector de actividad económica

Comisiones y remuneraciones por la prestación de servicios

i) Comisiones pagadas directamente por el cliente

Concepto	Serie FBE		Serie más representativa(CU3)	
	%	\$	%	\$
Incumplimiento plazo mínimo de permanencia	N/A	N/A	N/A	N/A
Incumplimiento saldo mínimo de inversión	N/A	N/A	N/A	N/A
Compra de acciones	N/A	N/A	N/A	N/A
Venta de acciones	N/A	N/A	N/A	N/A
Servicios por asesoría	N/A	N/A	N/A	N/A
Servicio de custodia de activos objetivo de inversión	N/A	N/A	N/A	N/A
Servicio administración de acciones	N/A	N/A	N/A	N/A
Otras	N/A	N/A	N/A	N/A
Total	N/A	N/A	N/A	N/A

NA: No Aplica

Información sobre comisiones y remuneraciones

Las comisiones por compra y venta de acciones, pueden disminuir el monto total de su inversión. Esto implica que usted recibiría un monto menor después de una operación. Lo anterior, junto con las comisiones pagadas por el Fondo, representa una reducción del rendimiento total que recibirá por su inversión en el fondo.

Algunos prestadores de servicios pueden establecer acuerdos con el Fondo y ofrecerle descuentos por sus servicios. Para conocer de su existencia y el posible beneficio para usted, pregunte con su distribuidor.

El prospecto de información, contiene un mayor detalle de los conflictos de interés a los que pudiera estar sujeto.

ii) Comisiones pagadas por el fondo de inversión

Concepto	Serie FBE		Serie más representativa (CU3)	
	%	\$	%	\$
Administración de activos	0.30	3.00	1.20	12.00
Administración activos sobre desempeño	0.00	0.00	0.00	0.00
Distribución de acciones	0.00	0.00	0.00	0.00
Valuación de acciones	0.00	0.00	0.00	0.00
Deposito de acciones del fondo de inversión	0.00	0.00	0.00	0.00
Deposito de activos objeto de inversión	0.00	0.00	0.00	0.00
Contabilidad	0.00	0.00	0.00	0.00
Otras	0.00	0.00	0.00	0.00
Total	0.30	3.00	1.20	12.00

Nota: Los % y \$ de las comisiones se presentan anualizados, considerando una inversión de \$1,000 pesos.

**La comisión por Distribución de Acciones se encuentra incluida en el rubro de Administración de Activos. Las series C1E,

FBF, FBM, FBE y IIO no están sujetas a la comisión por Distribución de Acciones.

Políticas para la compra - venta de acciones

Plazo mínimo de permanencia: No se tiene plazo mínimo de permanencia, el inversionista deberá considerar la fecha de ejecución de la venta de acciones del Fondo

Recepción de órdenes: Cualquier día hábil dentro del horario aplicable.

Ejecución de operaciones: Compra y Venta : El día de la solicitud.

Liquidación de operaciones: Compra y Venta : 48 hrs. después de la ejecución.

Liquidez: Diaria

Horario: 00:01 hasta a 10:00 hrs

Límites de recompra: 100% cuando no exceda el 10% del activo neto del Fondo.

Diferencial*: No se ha aplicado.

* El Fondo de inversión ante condiciones desordenadas de mercado u operaciones inusuales, podrá aplicar a las operaciones compra-venta de sus acciones, un diferencial sobre el precio actualizado de valuación de dichas acciones, que haya determinado previamente, y conservarlo a favor de los inversionistas que permanecen en el fondo.

Prestadores de servicios

Operadora : Scotia Fondos, S.A. de C.V. Sociedad Operadora de Fondos de Inversión, Grupo Financiero Scotiabank Inverlat.

Distribuidora : Scotia Inverlat Casa de Bolsa SA de CV; Scotiabank Inverlat, S.A. Institución de Banca Múltiple, Grupo Financiero Scotiabank Inverlat.
Para mayor información revisar el prospecto específico

Advertencias

El fondo de inversión no cuenta con garantía alguna del IPAB, ni de la sociedad operadora ni del Grupo Financiero al que, en su caso, esta última pertenezca. La inversión en el fondo se encuentra respaldada hasta por el monto de su patrimonio.

"Las inscripciones en el Registro Nacional de Valores tendrán efectos declarativos y no convalidan los actos jurídicos que sean nulos de conformidad con las leyes aplicables, ni implican certificación sobre la bondad de los valores inscritos en el mismo o sobre la solvencia, liquidez o calidad crediticia del Fondo de Inversión."

Ningún intermediario financiero, apoderado para celebrar operaciones con el público, o cualquier otra persona, está autorizado para proporcionar información o hacer declaración alguna adicional al contenido del presente documento o el prospecto de información al público inversionista, por lo que deberán entenderse como no autorizadas por el fondo .

Para mayor información visite la página electrónica de nuestra operadora y/o distribuidora(s), donde podrá consultar el prospecto de información al público inversionista del fondo, así como la información actualizada sobre la cartera de inversiones del fondo.

El presente documento y el prospecto de información al público inversionista son los únicos documentos de venta que reconoce el fondo de inversión como válidos.

Valuadora : GAF Operadora, S.A. de C.V. Sociedad Operadora Limitada de Fondos de Inversión
Institución Calificadora de Valores : N.A.

Centro de atención a inversionistas

Contacto : fdinversion@scotiabank.com.mx; Bosque de Ciruelos N° 120, piso 5, Ciudad de México, C.P. 11700

Número telefónico: 5123-0000 Ext 36837

Horario : 9:00 a 18:00 hrs. Lunes a viernes

Página(s) electrónica(s)

Operadora www.scotiabank.com.mx/fondos-de-inversion/default.aspx

Distribuidoras www.scotiabank.com.mx/fondos-de-inversion/default.aspx

SCOTIA ESPECIALIZADO DEUDA MONEDA EXTRANJERA, S.A. DE C.V. Fondo de Inversión en Renta Variable

Administrado por Scotia Fondos, S.A. DE C.V., Sociedad Operadora de Fondos de Inversión, Grupo Financiero Scotiabank Inverlat

Tipo	Renta variable	Fecha de autorización	14 marzo 2022
Categoría	Renta variable especializado en deuda(RVESD)	Clase y serie	FBF
Clave de pizarra	SCOT-FX	Posibles adquirentes	Personas físicas
Calificación	N/A	Monto mínimo de inversión(\$)	\$0.00

Importante: El valor de un fondo de inversión, cualquier que sea su política de inversión, está sujeta a la fluctuación de los mercados, por lo que el inversionista puede obtener ganancias o pérdidas.

Objetivo de inversión

Mantener el portafolio invertido de manera especializada en valores de deuda gubernamentales, bancarios, corporativos colocados por medio de oferta pública en directo y/o a través de ETF's, listados en el SIC o en otros mercados y bolsas de valores denominados principalmente en moneda extranjera preponderantemente en dólares. Complementariamente el Fondo podrá invertir en Depósitos bancarios de dinero a la vista de entidades financieras, inclusive del exterior, fondos de inversión y en menor proporción en valores de renta variable de emisoras nacionales y/o extranjeras de forma directa y/o a través de ETF's o fondos de inversión. Asimismo, el Fondo podrá invertir en valores de deuda, emitidos por el gobierno federal, incluyendo los cotizados en los mercados internacionales. La inversión complementaria podrá estar denominada en pesos y/o moneda extranjera. Los activos pueden estar referenciados a tasa fija con/sin cupón: a tasa revisable o bien a descuento; contar con rendimiento nominal o rendimiento real. El horizonte de inversión del Fondo es de largo plazo, por lo que 3 años es el plazo que se estima o considera adecuado para que el inversionista mantenga su inversión en el Fondo.

Información relevante

El Fondo está orientado a inversionistas pequeños, medianos o grandes considerando los montos de inversión y su nivel de complejidad y sofisticación, el Fondo está dirigido a inversionistas que buscan riesgo alto, considerando su horizonte de inversión, su objetivo y estrategia. En su carácter de Operadora del Fondo de Inversión tiene contratada una licencia de uso sobre los Portafolios Modelo con BlackRock México operadora, S.A. de C.V., Sociedad Operadora de Fondos de Inversión (el "Contrato de Licencia") y éste no presta servicios de asesoría de inversión a Scotia Fondos. Scotia Fondos es la única y exclusiva responsable de las decisiones de inversión de SCOT FX.

Los Fondos de Inversión no cuentan con asamblea de accionistas, consejo de administración o comisario: Las funciones de la asamblea de accionistas, así como las actividades del consejo de administración están encomendadas a Scotia Fondos, S.A. de C.V. Sociedad Operadora de Fondos de Inversión, Grupo Financiero Scotiabank Inverlat. La vigilancia del Fondo de Inversión está asignada al contralor normativo de dicha sociedad operadora.

Valor en riesgo (VaR):

Valor en Riesgo (VaR) de la cartera de inversión respecto de sus activos netos: 3.00% con una probabilidad de 95%. La pérdida que en un escenario pesimista (5 en 100) que puede enfrentar el Fondo en un lapso de un día, es de \$30.00 pesos por cada \$1,000 pesos invertidos.

Nota: Este dato es solo una estimación, las expectativas de pérdida podrían ser mayores, incluso por el monto total de la inversión realizada. La definición de valor en riesgo es válida únicamente en condiciones normales de mercado.

Rendimiento y desempeño históricoClase y Serie accionaria: **FBF**Índice(s) de Referencia: **Mencionado en el inciso c)****Tabla de Rendimientos Efectivos**

	Último mes	Últimos 3 mes	Últimos 12 mes	Año 2021	Año 2020	Año 2019
Rendimiento bruto	N/A	N/A	N/A	N/A	N/A	N/A
Rendimiento neto	N/A	N/A	N/A	N/A	N/A	N/A
TLR (cetes 28)*	N/A	N/A	N/A	N/A	N/A	N/A
Índice de referencia**	N/A	N/A	N/A	N/A	N/A	N/A

El rendimiento neto es después de comisiones y el que obtuvo el inversionista en el período. El desempeño del fondo en el pasado, no es indicativo del desempeño que tendrá en el futuro. La Tasa Libre de Riesgo es una tasa que no incluye descuentos por comisiones o cualquier otro gasto. Los datos de rendimiento se incluirán cuando se genere la información. Los datos de rendimiento del índice con el del Fondo, es necesario descontar las comisiones de la serie que aplique.

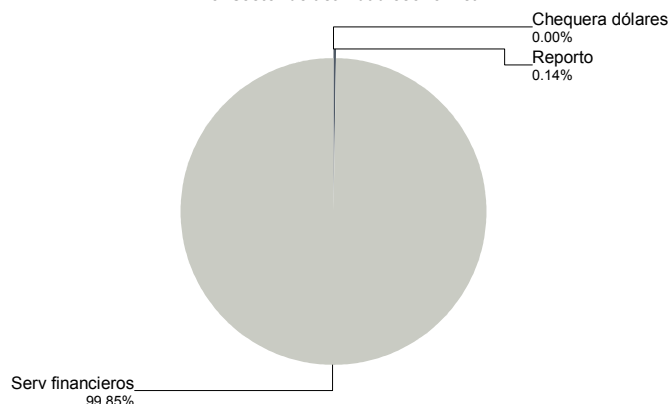
Régimen y política de inversión

- Estrategia de Administración: Activa.
- Política de Inversión: Principalmente en mercados internacionales pudiendo ser a través de ETF's y valores listados en el SIC
- Índice de Referencia: 45% S&P U.S. Aggregate Bond Index + 55% S&P U.S. High Yield Corporate Bond Index
- Inversión en empresas del mismo consorcio empresarial: Hasta el 20% de su Activo neto
- Instrumentos derivados, valores estructurados, o valores respaldados por activos: No
- Certificados bursátiles fiduciarios indizados: Si
- Operaciones de Crédito: Solo préstamos y reportos sobre valores.
- Riesgo Asociado: Alto
- Montos Máximos y Mínimos de los Activos más importantes:
 - Valores de deuda gubernamentales, bancarios y corporativos colocados por oferta pública en directo y/o a través de ETF's: Mín: 80.00% Máx:99.90%
 - Operaciones de reporto en pesos y/o moneda extranjera: Mín: 0.00% Máx: 19.99%
 - en Depósitos bancarios de dinero a la vista: Mín: 0.00% Máx: 19.90%
 - Valores de deuda, emitidos por el gobierno federal, incluyendo los cotizados en mercados internacionales: Mín: 0.00% Máx: 19.90%
 - Valores listados en el SIC: Mín: 0.00% Máx: 100.00%
 - ETF's: Mín: 0.00% Máx: 100.00%

Composición de la cartera de inversión

Principales inversiones al mes de mayo 2022

	Nombre	Serie	Tipo	Monto	%
1	1ISP_IHYA	N	RTA. VAR.	498,598,049	30.29%
2	1ISP_JPEA	N	RTA. VAR.	444,042,944	26.98%
3	1ISP_HLQD	N	RTA. VAR.	333,116,322	20.24%
4	1ISP_SDIA	N	RTA. VAR.	252,492,010	15.34%
5	1ISP_DHYA	N	RTA. VAR.	81,938,942	4.98%
6	1ISP_DTLA	N	RTA. VAR.	30,715,784	1.87%
7	1ISP_PFF	*	RTA. VAR.	2,572,107	0.16%
8	LF_BONDES	270318	REPORTO	2,349,621	0.14%
9	CHD_40-044	7260652	CHEQUERA	43,325	0.00%
TOTAL				1,645,869,104	100%

Por sector de actividad económica

Comisiones y remuneraciones por la prestación de servicios

i) Comisiones pagadas directamente por el cliente

Concepto	Serie FBF		Serie más representativa(CU3)	
	%	\$	%	\$
Incumplimiento plazo mínimo de permanencia	N/A	N/A	N/A	N/A
Incumplimiento saldo mínimo de inversión	N/A	N/A	N/A	N/A
Compra de acciones	N/A	N/A	N/A	N/A
Venta de acciones	N/A	N/A	N/A	N/A
Servicios por asesoría	N/A	N/A	N/A	N/A
Servicio de custodia de activos objetivo de inversión	N/A	N/A	N/A	N/A
Servicio administración de acciones	N/A	N/A	N/A	N/A
Otras	N/A	N/A	N/A	N/A
Total	N/A	N/A	N/A	N/A

NA: No Aplica

Información sobre comisiones y remuneraciones

Las comisiones por compra y venta de acciones, pueden disminuir el monto total de su inversión. Esto implica que usted recibiría un monto menor después de una operación. Lo anterior, junto con las comisiones pagadas por el Fondo, representa una reducción del rendimiento total que recibirá por su inversión en el fondo.

Algunos prestadores de servicios pueden establecer acuerdos con el Fondo y ofrecerle descuentos por sus servicios. Para conocer de su existencia y el posible beneficio para usted, pregunte con su distribuidor.

El prospecto de información, contiene un mayor detalle de los conflictos de interés a los que pudiera estar sujeto.

ii) Comisiones pagadas por el fondo de inversión

Concepto	Serie FBF		Serie más representativa (CU3)	
	%	\$	%	\$
Administración de activos	0.30	3.00	1.20	12.00
Administración activos sobre desempeño	0.00	0.00	0.00	0.00
Distribución de acciones	0.00	0.00	0.00	0.00
Valuación de acciones	0.00	0.00	0.00	0.00
Deposito de acciones del fondo de inversión	0.00	0.00	0.00	0.00
Deposito de activos objeto de inversión	0.00	0.00	0.00	0.00
Contabilidad	0.00	0.00	0.00	0.00
Otras	0.00	0.00	0.00	0.00
Total	0.30	3.00	1.20	12.00

Nota: Los % y \$ de las comisiones se presentan anualizados, considerando una inversión de \$1,000 pesos.

**La comisión por Distribución de Acciones se encuentra incluida en el rubro de Administración de Activos. Las series C1E,

FBF, FBM, FBE y I10 no están sujetas a la comisión por Distribución de Acciones.

Políticas para la compra - venta de acciones

Plazo mínimo de permanencia: No se tiene plazo mínimo de permanencia, el inversionista deberá considerar la fecha de ejecución de la venta de acciones del Fondo

Recepción de órdenes: Cualquier día hábil dentro del horario aplicable.

Ejecución de operaciones: Compra y Venta : El día de la solicitud.

Liquidación de operaciones: Compra y Venta : 48 hrs. después de la ejecución.

Liquidez: Diaria

Horario: 00:01 hasta a 10:00 hrs

Límites de recompra: 100% cuando no exceda el 10% del activo neto del Fondo.

Diferencial*: No se ha aplicado.

* El Fondo de inversión ante condiciones desordenadas de mercado u operaciones inusuales, podrá aplicar a las operaciones compra-venta de sus acciones, un diferencial sobre el precio actualizado de valuación de dichas acciones, que haya determinado previamente, y conservarlo a favor de los inversionistas que permanecen en el fondo.

Prestadores de servicios

Operadora : Scotia Fondos, S.A. de C.V. Sociedad Operadora de Fondos de Inversión, Grupo Financiero Scotiabank Inverlat.

Distribuidora : Scotia Inverlat Casa de Bolsa SA de CV; Scotiabank Inverlat, S.A. Institución de Banca Múltiple, Grupo Financiero Scotiabank Inverlat.
Para mayor información revisar el prospecto específico

Advertencias

El fondo de inversión no cuenta con garantía alguna del IPAB, ni de la sociedad operadora ni del Grupo Financiero al que, en su caso, esta última pertenezca. La inversión en el fondo se encuentra respaldada hasta por el monto de su patrimonio.

"Las inscripciones en el Registro Nacional de Valores tendrán efectos declarativos y no convalidan los actos jurídicos que sean nulos de conformidad con las leyes aplicables, ni implican certificación sobre la bondad de los valores inscritos en el mismo o sobre la solvencia, liquidez o calidad crediticia del Fondo de Inversión."

Ningún intermediario financiero, apoderado para celebrar operaciones con el público, o cualquier otra persona, está autorizado para proporcionar información o hacer declaración alguna adicional al contenido del presente documento o el prospecto de información al público inversionista, por lo que deberán entenderse como no autorizadas por el fondo .

Para mayor información visite la página electrónica de nuestra operadora y/o distribuidora(s), donde podrá consultar el prospecto de información al público inversionista del fondo, así como la información actualizada sobre la cartera de inversiones del fondo.

El presente documento y el prospecto de información al público inversionista son los únicos documentos de venta que reconoce el fondo de inversión como válidos.

Valuadora : GAF Operadora, S.A. de C.V. Sociedad Operadora Limitada de Fondos de Inversión
Institución Calificadora de Valores : N.A.

Centro de atención a inversionistas

Contacto : fdinversion@scotiabank.com.mx; Bosque de Ciruelos N° 120, piso 5, Ciudad de México, C.P. 11700

Número telefónico: 5123-0000 Ext 36837

Horario : 9:00 a 18:00 hrs. Lunes a viernes

Página(s) electrónica(s)

Operadora www.scotiabank.com.mx/fondos-de-inversion/default.aspx

Distribuidoras www.scotiabank.com.mx/fondos-de-inversion/default.aspx

SCOTIA ESPECIALIZADO DEUDA MONEDA EXTRANJERA, S.A. DE C.V. Fondo de Inversión en Renta Variable

Administrado por Scotia Fondos, S.A. DE C.V., Sociedad Operadora de Fondos de Inversión, Grupo Financiero Scotiabank Inverlat

Tipo	Renta variable	Fecha de autorización	14 marzo 2022
Categoría	Renta variable especializado en deuda(RVESD)	Clase y serie	FBM
Clave de pizarra	SCOT-FX	Posibles adquirentes	Personas morales
Calificación	N/A	Monto mínimo de inversión(\$)	\$0.00

Importante: El valor de un fondo de inversión, cualquier que sea su política de inversión, está sujeta a la fluctuación de los mercados, por lo que el inversionista puede obtener ganancias o pérdidas.

Objetivo de inversión

Mantener el portafolio invertido de manera especializada en valores de deuda gubernamentales, bancarios, corporativos colocados por medio de oferta pública en directo y/o a través de ETF's, listados en el SIC o en otros mercados y bolsas de valores denominados principalmente en moneda extranjera preponderantemente en dólares. Complementariamente el Fondo podrá invertir en Depósitos bancarios de dinero a la vista de entidades financieras, inclusive del exterior, fondos de inversión y en menor proporción en valores de renta variable de emisoras nacionales y/o extranjeras de forma directa y/o a través de ETF's o fondos de inversión. Asimismo, el Fondo podrá invertir en valores de deuda, emitidos por el gobierno federal, incluyendo los cotizados en los mercados internacionales. La inversión complementaria podrá estar denominada en pesos y/o moneda extranjera. Los activos pueden estar referenciados a tasa fija con/sin cupón: a tasa revisable o bien a descuento; contar con rendimiento nominal o rendimiento real. El horizonte de inversión del Fondo es de largo plazo, por lo que 3 años es el plazo que se estima o considera adecuado para que el inversionista mantenga su inversión en el Fondo.

Información relevante

El Fondo está orientado a inversionistas pequeños, medianos o grandes considerando los montos de inversión y su nivel de complejidad y sofisticación, el Fondo está dirigido a inversionistas que buscan riesgo alto, considerando su horizonte de inversión, su objetivo y estrategia. En su carácter de Operadora del Fondo de Inversión tiene contratada una licencia de uso sobre los Portafolios Modelo con BlackRock México operadora, S.A. de C.V., Sociedad Operadora de Fondos de Inversión (el "Contrato de Licencia") y éste no presta servicios de asesoría de inversión a Scotia Fondos. Scotia Fondos es la única y exclusiva responsable de las decisiones de inversión de SCOT FX.

Los Fondos de Inversión no cuentan con asamblea de accionistas, consejo de administración o comisario: Las funciones de la asamblea de accionistas, así como las actividades del consejo de administración están encomendadas a Scotia Fondos, S.A. de C.V. Sociedad Operadora de Fondos de Inversión, Grupo Financiero Scotiabank Inverlat. La vigilancia del Fondo de Inversión está asignada al contralor normativo de dicha sociedad operadora.

Valor en riesgo (VaR):

Valor en Riesgo (VaR) de la cartera de inversión respecto de sus activos netos: 3.00% con una probabilidad de 95%. La pérdida que en un escenario pesimista (5 en 100) que puede enfrentar el Fondo en un lapso de un día, es de \$30.00 pesos por cada \$1,000 pesos invertidos.

Nota: Este dato es solo una estimación, las expectativas de pérdida podrían ser mayores, incluso por el monto total de la inversión realizada. La definición de valor en riesgo es válida únicamente en condiciones normales de mercado.

Rendimiento y desempeño históricoClase y Serie accionaria: **FBM**Índice(s) de Referencia: **Mencionado en el inciso c)****Tabla de Rendimientos Efectivos**

	Último mes	Últimos 3 mes	Últimos 12 mes	Año 2021	Año 2020	Año 2019
Rendimiento bruto	N/A	N/A	N/A	N/A	N/A	N/A
Rendimiento neto	N/A	N/A	N/A	N/A	N/A	N/A
TLR (cetes 28)*	N/A	N/A	N/A	N/A	N/A	N/A
Índice de referencia**	N/A	N/A	N/A	N/A	N/A	N/A

El rendimiento neto es después de comisiones y el que obtuvo el inversionista en el período. El desempeño del fondo en el pasado, no es indicativo del desempeño que tendrá en el futuro. La Tasa Libre de Riesgo es una tasa que no incluye descuentos por comisiones o cualquier otro gasto. Los datos de rendimiento se incluirán cuando se genere la información. Los datos de rendimiento del índice con el del Fondo, es necesario descontar las comisiones de la serie que aplique.

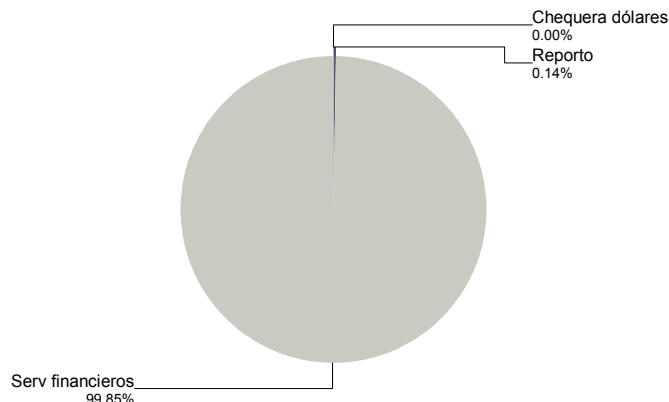
Régimen y política de inversión

- Estrategia de Administración: Activa.
- Política de Inversión: Principalmente en mercados internacionales pudiendo ser a través de ETF's y valores listados en el SIC
- Índice de Referencia: 45% S&P U.S. Aggregate Bond Index + 55% S&P U.S. High Yield Corporate Bond Index
- Inversión en empresas del mismo consorcio empresarial: Hasta el 20% de su Activo neto
- Instrumentos derivados, valores estructurados, o valores respaldados por activos: No
- Certificados bursátiles fiduciarios indizados: Si
- Operaciones de Crédito: Solo préstamos y reportos sobre valores.
- Riesgo Asociado: Alto
- Montos Máximos y Mínimos de los Activos más importantes:
 - Valores de deuda gubernamentales, bancarios y corporativos colocados por oferta pública en directo y/o a través de ETF's: Mín: 80.00% Máx:99.90%
 - Operaciones de reporto en pesos y/o moneda extranjera: Mín: 0.00% Máx: 19.99%
 - en Depósitos bancarios de dinero a la vista: Mín: 0.00% Máx: 19.90%
 - Valores de deuda, emitidos por el gobierno federal, incluyendo los cotizados en mercados internacionales: Mín: 0.00% Máx: 19.90%
 - Valores listados en el SIC: Mín: 0.00% Máx: 100.00%
 - ETF's: Mín: 0.00% Máx: 100.00%

Composición de la cartera de inversión

Principales inversiones al mes de mayo 2022

	Nombre	Serie	Tipo	Monto	%
1	1ISP_IHYA	N	RTA. VAR.	498,598,049	30.29%
2	1ISP_JPEA	N	RTA. VAR.	444,042,944	26.98%
3	1ISP_HLQD	N	RTA. VAR.	333,116,322	20.24%
4	1ISP_SDIA	N	RTA. VAR.	252,492,010	15.34%
5	1ISP_DHYA	N	RTA. VAR.	81,938,942	4.98%
6	1ISP_DTLA	N	RTA. VAR.	30,715,784	1.87%
7	1ISP_PFF	*	RTA. VAR.	2,572,107	0.16%
8	LF_BONDES	270318	REPORTO	2,349,621	0.14%
9	CHD_40-044	7260652	CHEQUERA	43,325	0.00%
TOTAL				1,645,869,104	100%

Por sector de actividad económica

Comisiones y remuneraciones por la prestación de servicios

i) Comisiones pagadas directamente por el cliente

Concepto	Serie FBM		Serie más representativa(CU3)	
	%	\$	%	\$
Incumplimiento plazo mínimo de permanencia	N/A	N/A	N/A	N/A
Incumplimiento saldo mínimo de inversión	N/A	N/A	N/A	N/A
Compra de acciones	N/A	N/A	N/A	N/A
Venta de acciones	N/A	N/A	N/A	N/A
Servicios por asesoría	N/A	N/A	N/A	N/A
Servicio de custodia de activos objetivo de inversión	N/A	N/A	N/A	N/A
Servicio administración de acciones	N/A	N/A	N/A	N/A
Otras	N/A	N/A	N/A	N/A
Total	N/A	N/A	N/A	N/A

NA: No Aplica

Información sobre comisiones y remuneraciones

Las comisiones por compra y venta de acciones, pueden disminuir el monto total de su inversión. Esto implica que usted recibiría un monto menor después de una operación. Lo anterior, junto con las comisiones pagadas por el Fondo, representa una reducción del rendimiento total que recibirá por su inversión en el fondo.

Algunos prestadores de servicios pueden establecer acuerdos con el Fondo y ofrecerle descuentos por sus servicios. Para conocer de su existencia y el posible beneficio para usted, pregunte con su distribuidor.

El prospecto de información, contiene un mayor detalle de los conflictos de interés a los que pudiera estar sujeto.

ii) Comisiones pagadas por el fondo de inversión

Concepto	Serie FBM		Serie más representativa (CU3)	
	%	\$	%	\$
Administración de activos	0.30	3.00	1.20	12.00
Administración activos sobre desempeño	0.00	0.00	0.00	0.00
Distribución de acciones	0.00	0.00	0.00	0.00
Valuación de acciones	0.00	0.00	0.00	0.00
Deposito de acciones del fondo de inversión	0.00	0.00	0.00	0.00
Deposito de activos objeto de inversión	0.00	0.00	0.00	0.00
Contabilidad	0.00	0.00	0.00	0.00
Otras	0.00	0.00	0.00	0.00
Total	0.30	3.00	1.20	12.00

Nota: Los % y \$ de las comisiones se presentan anualizados, considerando una inversión de \$1,000 pesos.

**La comisión por Distribución de Acciones se encuentra incluida en el rubro de Administración de Activos. Las series C1E,

FBF, FBM, FBE y I10 no están sujetas a la comisión por Distribución de Acciones.

Políticas para la compra - venta de acciones

Plazo mínimo de permanencia: No se tiene plazo mínimo de permanencia, el inversionista deberá considerar la fecha de ejecución de la venta de acciones del Fondo

Recepción de órdenes: Cualquier día hábil dentro del horario aplicable.

Ejecución de operaciones: Compra y Venta : El día de la solicitud.

Liquidación de operaciones: Compra y Venta : 48 hrs. después de la ejecución.

Liquidez: Diaria

Horario: 00:01 hasta a 10:00 hrs

Límites de recompra: 100% cuando no exceda el 10% del activo neto del Fondo.

Diferencial*: No se ha aplicado.

* El Fondo de inversión ante condiciones desordenadas de mercado u operaciones inusuales, podrá aplicar a las operaciones compra-venta de sus acciones, un diferencial sobre el precio actualizado de valuación de dichas acciones, que haya determinado previamente, y conservarlo a favor de los inversionistas que permanecen en el fondo.

Prestadores de servicios

Operadora :	Scotia Fondos, S.A. de C.V. Sociedad Operadora de Fondos de Inversión, Grupo Financiero Scotiabank Inverlat.
Distribuidora :	Scotia Inverlat Casa de Bolsa SA de CV; Scotiabank Inverlat, S.A. Institución de Banca Múltiple, Grupo Financiero Scotiabank Inverlat. Para mayor información revisar el prospecto específico

Advertencias

El fondo de inversión no cuenta con garantía alguna del IPAB, ni de la sociedad operadora ni del Grupo Financiero al que, en su caso, esta última pertenezca. La inversión en el fondo se encuentra respaldada hasta por el monto de su patrimonio.

"Las inscripciones en el Registro Nacional de Valores tendrán efectos declarativos y no convalidan los actos jurídicos que sean nulos de conformidad con las leyes aplicables, ni implican certificación sobre la bondad de los valores inscritos en el mismo o sobre la solvencia, liquidez o calidad crediticia del Fondo de Inversión."

Ningún intermediario financiero, apoderado para celebrar operaciones con el público, o cualquier otra persona, está autorizado para proporcionar información o hacer declaración alguna adicional al contenido del presente documento o el prospecto de información al público inversionista, por lo que deberán entenderse como no autorizadas por el fondo .

Para mayor información visite la página electrónica de nuestra operadora y/o distribuidora(s), donde podrá consultar el prospecto de información al público inversionista del fondo, así como la información actualizada sobre la cartera de inversiones del fondo.

El presente documento y el prospecto de información al público inversionista son los únicos documentos de venta que reconoce el fondo de inversión como válidos.

Operadora : GAF Operadora, S.A. de C.V. Sociedad Operadora Limitada de Fondos de Inversión N.A.

Institución Calificadora de Valores :

Centro de atención a inversionistas

Contacto : fdinversion@scotiabank.com.mx; Bosque de Ciruelos N° 120, piso 5, Ciudad de México, C.P. 11700

Número telefónico: 5123-0000 Ext 36837

Horario : 9:00 a 18:00 hrs. Lunes a viernes

Página(s) electrónica(s)

Operadora www.scotiabank.com.mx/fondos-de-inversion/default.aspx

Distribuidoras www.scotiabank.com.mx/fondos-de-inversion/default.aspx

SCOTIA ESPECIALIZADO DEUDA MONEDA EXTRANJERA Serie I10

Documento con información clave para la inversión

SCOTIA ESPECIALIZADO DEUDA MONEDA EXTRANJERA, S.A. DE C.V. Fondo de Inversión en Renta Variable

Administrado por Scotia Fondos, S.A. DE C.V., Sociedad Operadora de Fondos de Inversión, Grupo Financiero Scotiabank Inverlat

Tipo	Renta variable	Fecha de autorización	14 marzo 2022
Categoría	Renta variable especializado en deuda(RVESD)	Clase y serie	I10
Clave de pizarra	SCOT-FX	Posibles adquirientes	Gestión de inversión administrada por las entidades del grup
Calificación	N/A	Monto mínimo de inversión(\$)	\$0.00

Importante: El valor de un fondo de inversión, cualquier que sea su política de inversión, está sujeta a la fluctuación de los mercados, por lo que el inversionista puede obtener ganancias o pérdidas.

Objetivo de inversión

Mantener el portafolio invertido de manera especializada en valores de deuda gubernamentales, bancarios, corporativos colocados por medio de oferta pública en directo y/o a través de ETF's, listados en el SIC o en otros mercados y bolsas de valores denominados principalmente en moneda extranjera preponderantemente en dólares. Complementariamente el Fondo podrá invertir en Depósitos bancarios de dinero a la vista de entidades financieras, inclusive del exterior, fondos de inversión y en menor proporción en valores de renta variable de emisoras nacionales y/o extranjeras de forma directa y/o a través de ETF's o fondos de inversión. Asimismo, el Fondo podrá invertir en valores de deuda, emitidos por el gobierno federal, incluyendo los cotizados en los mercados internacionales. La inversión complementaria podrá estar denominada en pesos y/o moneda extranjera. Los activos pueden estar referenciados a tasa fija con/sin cupón: a tasa revisable o bien a descuento; contar con rendimiento nominal o rendimiento real. El horizonte de inversión del Fondo es de largo plazo, por lo que 3 años es el plazo que se estima o considera adecuado para que el inversionista mantenga su inversión en el Fondo.

Información relevante

El Fondo está orientado a inversionistas pequeños, medianos o grandes considerando los montos de inversión y su nivel de complejidad y sofisticación, el Fondo está dirigido a inversionistas que buscan riesgo alto, considerando su horizonte de inversión, su objetivo y estrategia. En su carácter de Operadora del Fondo de Inversión tiene contratada una licencia de uso sobre los Portafolios Modelo con BlackRock México operadora, S.A. de C.V., Sociedad Operadora de Fondos de Inversión (el "Contrato de Licencia") y éste no presta servicios de asesoría de inversión a Scotia Fondos. Scotia Fondos es la única y exclusiva responsable de las decisiones de inversión de SCOT FX.

Los Fondos de Inversión no cuentan con asamblea de accionistas, consejo de administración o comisario: Las funciones de la asamblea de accionistas, así como las actividades del consejo de administración están encomendadas a Scotia Fondos, S.A. de C.V. Sociedad Operadora de Fondos de Inversión, Grupo Financiero Scotiabank Inverlat. La vigilancia del Fondo de Inversión está asignada al contralor normativo de dicha sociedad operadora.

Valor en riesgo (VaR):

Valor en Riesgo (VaR) de la cartera de inversión respecto de sus activos netos: 3.00% con una probabilidad de 95%. La pérdida que en un escenario pesimista (5 en 100) que puede enfrentar el Fondo en un lapso de un día, es de \$30.00 pesos por cada \$1,000 pesos invertidos.

Nota: Este dato es solo una estimación, las expectativas de pérdida podrían ser mayores, incluso por el monto total de la inversión realizada. La definición de valor en riesgo es válida únicamente en condiciones normales de mercado.

Rendimiento y desempeño histórico

Clase y Serie accionaria: I10

Índice(s) de Referencia: **Mencionado en el inciso c)**

Tabla de Rendimientos Efectivos

	Último mes	Últimos 3 mes	Últimos 12 mes	Año 2021	Año 2020	Año 2019
Rendimiento bruto	N/A	N/A	N/A	N/A	N/A	N/A
Rendimiento neto	N/A	N/A	N/A	N/A	N/A	N/A
TLR (cetes 28)*	N/A	N/A	N/A	N/A	N/A	N/A
Índice de referencia**	N/A	N/A	N/A	N/A	N/A	N/A

El rendimiento neto es después de comisiones y el que obtuvo el inversionista en el periodo. El desempeño del fondo en el pasado, no es indicativo del desempeño que tendrá en el futuro. La Tasa Libre de Riesgo es una tasa que no incluye descuentos por comisiones o cualquier otro gasto. Los datos de rendimiento se incluirán cuando se genere la información. Los datos de rendimiento del índice con el del Fondo, es necesario descontar las comisiones de la serie que aplique.

Régimen y política de inversión

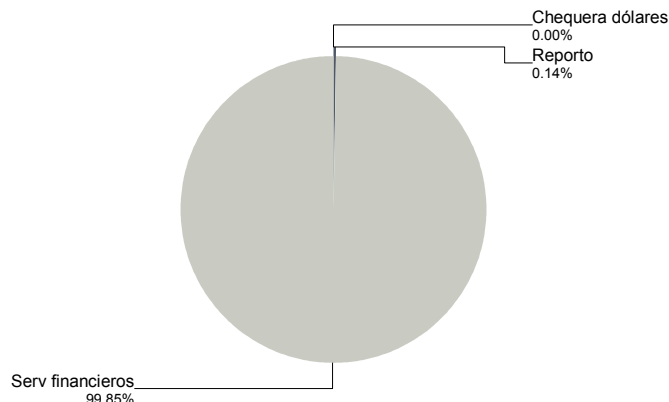
- Estrategia de Administración: Activa.
- Política de Inversión: Principalmente en mercados internacionales pudiendo ser a través de ETF's y valores listados en el SIC
- Índice de Referencia: 45% S&P U.S. Aggregate Bond Index + 55% S&P U.S. High Yield Corporate Bond Index
- Inversión en empresas del mismo consorcio empresarial: Hasta el 20% de su Activo neto
- Instrumentos derivados, valores estructurados, o valores respaldados por activos: No
- Certificados bursátiles fiduciarios indizados: Si
- Operaciones de Crédito: Solo préstamos y reportos sobre valores.
- Riesgo Asociado: Alto
- Montos Máximos y Mínimos de los Activos más importantes:
 - Valores de deuda gubernamentales, bancarios y corporativos colocados por oferta pública en directo y/o a través de ETF's: Mín: 80.00% Máx:99.90%
 - Operaciones de reporto en pesos y/o moneda extranjera: Mín: 0.00% Máx: 19.99%
 - en Depósitos bancarios de dinero a la vista: Mín: 0.00% Máx: 19.90%
 - Valores de deuda, emitidos por el gobierno federal, incluyendo los cotizados en mercados internacionales: Mín: 0.00% Máx: 19.90%
 - Valores listados en el SIC: Mín: 0.00% Máx: 100.00%
 - ETF's: Mín: 0.00% Máx: 100.00%

Composición de la cartera de inversión

Principales inversiones al mes de mayo 2022

	Nombre	Serie	Tipo	Monto	%
1	1ISP_IHYA	N	RTA. VAR.	498,598,049	30.29%
2	1ISP_JPEA	N	RTA. VAR.	444,042,944	26.98%
3	1ISP_HLQD	N	RTA. VAR.	333,116,322	20.24%
4	1ISP_SDIA	N	RTA. VAR.	252,492,010	15.34%
5	1ISP_DHYA	N	RTA. VAR.	81,938,942	4.98%
6	1ISP_DTLA	N	RTA. VAR.	30,715,784	1.87%
7	1ISP_PFF	*	RTA. VAR.	2,572,107	0.16%
8	LF_BONDES	270318	REPORTO	2,349,621	0.14%
9	CHD_40-044	7260652	CHEQUERA	43,325	0.00%
TOTAL				1,645,869,104	100%

Por sector de actividad económica



Comisiones y remuneraciones por la prestación de servicios

i) Comisiones pagadas directamente por el cliente

Concepto	Serie I10		Serie más representativa(CU3)	
	%	\$	%	\$
Incumplimiento plazo mínimo de permanencia	N/A	N/A	N/A	N/A
Incumplimiento saldo mínimo de inversión	N/A	N/A	N/A	N/A
Compra de acciones	N/A	N/A	N/A	N/A
Venta de acciones	N/A	N/A	N/A	N/A
Servicios por asesoría	N/A	N/A	N/A	N/A
Servicio de custodia de activos objetivo de inversión	N/A	N/A	N/A	N/A
Servicio administración de acciones	N/A	N/A	N/A	N/A
Otras	N/A	N/A	N/A	N/A
Total	N/A	N/A	N/A	N/A

NA: No Aplica

Información sobre comisiones y remuneraciones

Las comisiones por compra y venta de acciones, pueden disminuir el monto total de su inversión. Esto implica que usted recibiría un monto menor después de una operación. Lo anterior, junto con las comisiones pagadas por el Fondo, representa una reducción del rendimiento total que recibirá por su inversión en el fondo.

Algunos prestadores de servicios pueden establecer acuerdos con el Fondo y ofrecerle descuentos por sus servicios. Para conocer de su existencia y el posible beneficio para usted, pregunte con su distribuidor.

El prospecto de información, contiene un mayor detalle de los conflictos de interés a los que pudiera estar sujeto.

ii) Comisiones pagadas por el fondo de inversión

Concepto	Serie I10		Serie más representativa (CU3)	
	%	\$	%	\$
Administración de activos	0.00	0.00	1.20	12.00
Administración activos sobre desempeño	0.00	0.00	0.00	0.00
Distribución de acciones	0.00	0.00	0.00	0.00
Valuación de acciones	0.00	0.00	0.00	0.00
Deposito de acciones del fondo de inversión	0.00	0.00	0.00	0.00
Deposito de activos objeto de inversión	0.00	0.00	0.00	0.00
Contabilidad	0.00	0.00	0.00	0.00
Otras	0.00	0.00	0.00	0.00
Total	0.00	0.00	1.20	12.00

Nota: Los % y \$ de las comisiones se presentan anualizados, considerando una inversión de \$1,000 pesos.

**La comisión por Distribución de Acciones se encuentra incluida en el rubro de Administración de Activos. Las series C1E,

FBF, FBM, FBE y I10 no están sujetas a la comisión por Distribución de Acciones.

Políticas para la compra - venta de acciones

Plazo mínimo de permanencia: No se tiene plazo mínimo de permanencia, el inversionista deberá considerar la fecha de ejecución de la venta de acciones del Fondo

Recepción de órdenes: Cualquier día hábil dentro del horario aplicable.

Ejecución de operaciones: Compra y Venta : El día de la solicitud.

Liquidación de operaciones: Compra y Venta : 48 hrs. después de la ejecución.

Liquidez: Diaria

Horario: 00:01 hasta a 10:00 hrs

Límites de recompra: 100% cuando no exceda el 10% del activo neto del Fondo.

Diferencial*: No se ha aplicado.

* El Fondo de inversión ante condiciones desordenadas de mercado u operaciones inusuales, podrá aplicar a las operaciones compra-venta de sus acciones, un diferencial sobre el precio actualizado de valuación de dichas acciones, que haya determinado previamente, y conservarlo a favor de los inversionistas que permanecen en el fondo.

Prestadores de servicios

Operadora :	Scotia Fondos, S.A. de C.V. Sociedad Operadora de Fondos de Inversión, Grupo Financiero Scotiabank Inverlat.
Distribuidora :	Scotia Inverlat Casa de Bolsa SA de CV; Scotiabank Inverlat, S.A. Institución de Banca Múltiple, Grupo Financiero Scotiabank Inverlat. Para mayor información revisar el prospecto específico

Advertencias

El fondo de inversión no cuenta con garantía alguna del IPAB, ni de la sociedad operadora ni del Grupo Financiero al que, en su caso, esta última pertenezca. La inversión en el fondo se encuentra respaldada hasta por el monto de su patrimonio.

"Las inscripciones en el Registro Nacional de Valores tendrán efectos declarativos y no convalidan los actos jurídicos que sean nulos de conformidad con las leyes aplicables, ni implican certificación sobre la bondad de los valores inscritos en el mismo o sobre la solvencia, liquidez o calidad crediticia del Fondo de Inversión."

Ningún intermediario financiero, apoderado para celebrar operaciones con el público, o cualquier otra persona, está autorizado para proporcionar información o hacer declaración alguna adicional al contenido del presente documento o el prospecto de información al público inversionista, por lo que deberán entenderse como no autorizadas por el fondo .

Para mayor información visite la página electrónica de nuestra operadora y/o distribuidora(s), donde podrá consultar el prospecto de información al público inversionista del fondo, así como la información actualizada sobre la cartera de inversiones del fondo.

El presente documento y el prospecto de información al público inversionista son los únicos documentos de venta que reconoce el fondo de inversión como válidos.

Operadora : GAF Operadora, S.A. de C.V. Sociedad Operadora Limitada de Fondos de Inversión N.A.

Institución Calificadora de Valores :

Centro de atención a inversionistas

Contacto : fdinversion@scotiabank.com.mx; Bosque de Ciruelos N° 120, piso 5, Ciudad de México, C.P. 11700

Número telefónico: 5123-0000 Ext 36837

Horario : 9:00 a 18:00 hrs. Lunes a viernes

Página(s) electrónica(s)

Operadora www.scotiabank.com.mx/fondos-de-inversion/default.aspx

Distribuidoras www.scotiabank.com.mx/fondos-de-inversion/default.aspx

SCOTIA ESPECIALIZADO DEUDA MONEDA EXTRANJERA, S.A. DE C.V. Fondo de Inversión en Renta Variable

Administrado por Scotia Fondos, S.A. DE C.V., Sociedad Operadora de Fondos de Inversión, Grupo Financiero Scotiabank Inverlat

Tipo	Renta variable	Fecha de autorización	14 marzo 2022
Categoría	Renta variable especializado en deuda(RVESD)	Clase y serie	M1
Clave de pizarra	SCOT-FX	Posibles adquirentes	Personas morales
Calificación	N/A	Monto mínimo de inversión(\$)	Desde \$0.00 hasta \$1,999,999.99

Importante: El valor de un fondo de inversión, cualquier que sea su política de inversión, está sujeta a la fluctuación de los mercados, por lo que el inversionista puede obtener ganancias o pérdidas.

Objetivo de inversión

Mantener el portafolio invertido de manera especializada en valores de deuda gubernamentales, bancarios, corporativos colocados por medio de oferta pública en directo y/o a través de ETF's, listados en el SIC o en otros mercados y bolsas de valores denominados principalmente en moneda extranjera preponderantemente en dólares. Complementariamente el Fondo podrá invertir en Depósitos bancarios de dinero a la vista de entidades financieras, inclusive del exterior, fondos de inversión y en menor proporción en valores de renta variable de emisoras nacionales y/o extranjeras de forma directa y/o a través de ETF's o fondos de inversión. Asimismo, el Fondo podrá invertir en valores de deuda, emitidos por el gobierno federal, incluyendo los cotizados en los mercados internacionales. La inversión complementaria podrá estar denominada en pesos y/o moneda extranjera. Los activos pueden estar referenciados a tasa fija con/sin cupón: a tasa revisable o bien a descuento; contar con rendimiento nominal o rendimiento real. El horizonte de inversión del Fondo es de largo plazo, por lo que 3 años es el plazo que se estima o considera adecuado para que el inversionista mantenga su inversión en el Fondo.

Información relevante

El Fondo está orientado a inversionistas pequeños, medianos o grandes considerando los montos de inversión y su nivel de complejidad y sofisticación, el Fondo está dirigido a inversionistas que buscan riesgo alto, considerando su horizonte de inversión, su objetivo y estrategia. En su carácter de Operadora del Fondo de Inversión tiene contratada una licencia de uso sobre los Portafolios Modelo con BlackRock México operadora, S.A. de C.V., Sociedad Operadora de Fondos de Inversión (el "Contrato de Licencia") y éste no presta servicios de asesoría de inversión a Scotia Fondos. Scotia Fondos es la única y exclusiva responsable de las decisiones de inversión de SCOT FX.

Los Fondos de Inversión no cuentan con asamblea de accionistas, consejo de administración o comisario: Las funciones de la asamblea de accionistas, así como las actividades del consejo de administración están encomendadas a Scotia Fondos, S.A. de C.V. Sociedad Operadora de Fondos de Inversión, Grupo Financiero Scotiabank Inverlat. La vigilancia del Fondo de Inversión está asignada al contralor normativo de dicha sociedad operadora.

Valor en riesgo (VaR):

Valor en Riesgo (VaR) de la cartera de inversión respecto de sus activos netos: 3.00% con una probabilidad de 95%. La pérdida que en un escenario pesimista (5 en 100) que puede enfrentar el Fondo en un lapso de un día, es de \$30.00 pesos por cada \$1,000 pesos invertidos.

Nota: Este dato es solo una estimación, las expectativas de pérdida podrían ser mayores, incluso por el monto total de la inversión realizada. La definición de valor en riesgo es válida únicamente en condiciones normales de mercado.

Rendimiento y desempeño históricoClase y Serie accionaria: **M1**Índice(s) de Referencia: **Mencionado en el inciso c)****Tabla de Rendimientos Efectivos**

	Último mes	Últimos 3 mes	Últimos 12 mes	Año 2021	Año 2020	Año 2019
Rendimiento bruto	-3.37 %	-7.13 %	-8.58 %	3.21 %	9.39 %	4.69 %
Rendimiento neto	-3.47 %	-7.45 %	-9.86 %	1.94 %	8.11 %	3.41 %
TLR (cetes 28)*	0.62 %	1.68 %	5.47 %	4.59 %	5.71 %	8.24 %
Índice de referencia**	-2.94 %	-8.76 %	-7.58 %	5.22 %	12.80 %	7.51 %

El rendimiento neto es después de comisiones y el que obtuvo el inversionista en el período. El desempeño del fondo en el pasado, no es indicativo del desempeño que tendrá en el futuro. La Tasa Libre de Riesgo es una tasa que no incluye descuentos por comisiones o cualquier otro gasto. Los datos de rendimiento se incluirán cuando se genere la información. Los datos de rendimiento del índice con el del Fondo, es necesario descontar las comisiones de la serie que aplique.

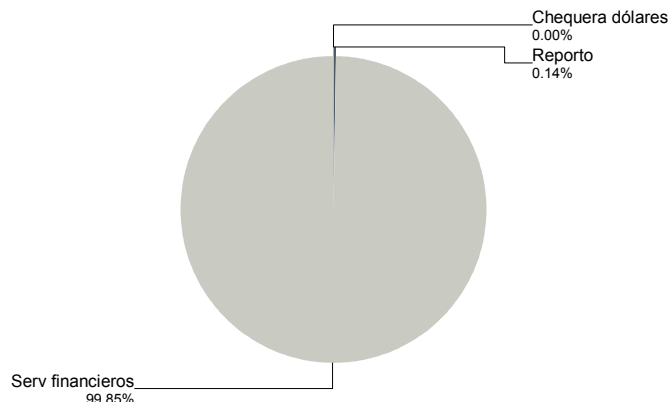
Régimen y política de inversión

- Estrategia de Administración: Activa.
- Política de Inversión: Principalmente en mercados internacionales pudiendo ser a través de ETF's y valores listados en el SIC
- Índice de Referencia: 45% S&P U.S. Aggregate Bond Index + 55% S&P U.S. High Yield Corporate Bond Index
- Inversión en empresas del mismo consorcio empresarial: Hasta el 20% de su Activo neto
- Instrumentos derivados, valores estructurados, o valores respaldados por activos: No
- Certificados bursátiles fiduciarios indizados: Si
- Operaciones de Crédito: Solo préstamos y reportos sobre valores.
- Riesgo Asociado: Alto
- Montos Máximos y Mínimos de los Activos más importantes:
 - Valores de deuda gubernamentales, bancarios y corporativos colocados por oferta pública en directo y/o a través de ETF's: Mín: 80.00% Máx:99.90%
 - Operaciones de reporto en pesos y/o moneda extranjera: Mín: 0.00% Máx: 19.99%
 - en Depósitos bancarios de dinero a la vista: Mín: 0.00% Máx: 19.90%
 - Valores de deuda, emitidos por el gobierno federal, incluyendo los cotizados en mercados internacionales: Mín: 0.00% Máx: 19.90%
 - Valores listados en el SIC: Mín: 0.00% Máx: 100.00%
 - ETF's: Mín: 0.00% Máx: 100.00%

Composición de la cartera de inversión

Principales inversiones al mes de mayo 2022

	Nombre	Serie	Tipo	Monto	%
1	1ISP_IHYA	N	RTA. VAR.	498,598,049	30.29%
2	1ISP_JPEA	N	RTA. VAR.	444,042,944	26.98%
3	1ISP_HLQD	N	RTA. VAR.	333,116,322	20.24%
4	1ISP_SDIA	N	RTA. VAR.	252,492,010	15.34%
5	1ISP_DHYA	N	RTA. VAR.	81,938,942	4.98%
6	1ISP_DTLA	N	RTA. VAR.	30,715,784	1.87%
7	1ISP_PFF	*	RTA. VAR.	2,572,107	0.16%
8	LF_BONDES	270318	REPORTO	2,349,621	0.14%
9	CHD_40-044	7260652	CHEQUERA	43,325	0.00%
TOTAL				1,645,869,104	100%

Por sector de actividad económica

Comisiones y remuneraciones por la prestación de servicios

i) Comisiones pagadas directamente por el cliente

Concepto	Serie M1		Serie más representativa(CU3)	
	%	\$	%	\$
Incumplimiento plazo mínimo de permanencia	N/A	N/A	N/A	N/A
Incumplimiento saldo mínimo de inversión	N/A	N/A	N/A	N/A
Compra de acciones	N/A	N/A	N/A	N/A
Venta de acciones	N/A	N/A	N/A	N/A
Servicios por asesoría	N/A	N/A	N/A	N/A
Servicio de custodia de activos objetivo de inversión	N/A	N/A	N/A	N/A
Servicio administración de acciones	N/A	N/A	N/A	N/A
Otras	N/A	N/A	N/A	N/A
Total	N/A	N/A	N/A	N/A

NA: No Aplica

Información sobre comisiones y remuneraciones

Las comisiones por compra y venta de acciones, pueden disminuir el monto total de su inversión. Esto implica que usted recibiría un monto menor después de una operación. Lo anterior, junto con las comisiones pagadas por el Fondo, representa una reducción del rendimiento total que recibirá por su inversión en el fondo.

Algunos prestadores de servicios pueden establecer acuerdos con el Fondo y ofrecerle descuentos por sus servicios. Para conocer de su existencia y el posible beneficio para usted, pregunte con su distribuidor.

El prospecto de información, contiene un mayor detalle de los conflictos de interés a los que pudiera estar sujeto.

ii) Comisiones pagadas por el fondo de inversión

Concepto	Serie M1		Serie más representativa (CU3)	
	%	\$	%	\$
Administración de activos	1.10	11.00	1.20	12.00
Administración activos sobre desempeño	0.00	0.00	0.00	0.00
Distribución de acciones	0.00	0.00	0.00	0.00
Valuación de acciones	0.00	0.00	0.00	0.00
Deposito de acciones del fondo de inversión	0.00	0.00	0.00	0.00
Deposito de activos objeto de inversión	0.00	0.00	0.00	0.00
Contabilidad	0.00	0.00	0.00	0.00
Otras	0.00	0.00	0.00	0.00
Total	1.10	11.00	1.20	12.00

Nota: Los % y \$ de las comisiones se presentan anualizados, considerando una inversión de \$1,000 pesos.

**La comisión por Distribución de Acciones se encuentra incluida en el rubro de Administración de Activos. Las series C1E,

FBF, FBM, FBE y IIO no están sujetas a la comisión por Distribución de Acciones.

Políticas para la compra - venta de acciones

Plazo mínimo de permanencia: No se tiene plazo mínimo de permanencia, el inversionista deberá considerar la fecha de ejecución de la venta de acciones del Fondo

Recepción de órdenes: Cualquier día hábil dentro del horario aplicable.

Ejecución de operaciones: Compra y Venta : El día de la solicitud.

Liquidación de operaciones: Compra y Venta : 48 hrs. después de la ejecución.

Liquidez: Diaria

Horario: 00:01 hasta a 10:00 hrs

Límites de recompra: 100% cuando no exceda el 10% del activo neto del Fondo.

Diferencial*: No se ha aplicado.

* El Fondo de inversión ante condiciones desordenadas de mercado u operaciones inusuales, podrá aplicar a las operaciones compra-venta de sus acciones, un diferencial sobre el precio actualizado de valuación de dichas acciones, que haya determinado previamente, y conservarlo a favor de los inversionistas que permanecen en el fondo.

Prestadores de servicios

Operadora : Scotia Fondos, S.A. de C.V. Sociedad Operadora de Fondos de Inversión, Grupo Financiero Scotiabank Inverlat.

Distribuidora : Scotia Inverlat Casa de Bolsa SA de CV; Scotiabank Inverlat, S.A. Institución de Banca Múltiple, Grupo Financiero Scotiabank Inverlat.
Para mayor información revisar el prospecto específico

Advertencias

El fondo de inversión no cuenta con garantía alguna del IPAB, ni de la sociedad operadora ni del Grupo Financiero al que, en su caso, esta última pertenezca. La inversión en el fondo se encuentra respaldada hasta por el monto de su patrimonio.

"Las inscripciones en el Registro Nacional de Valores tendrán efectos declarativos y no convalidan los actos jurídicos que sean nulos de conformidad con las leyes aplicables, ni implican certificación sobre la bondad de los valores inscritos en el mismo o sobre la solvencia, liquidez o calidad crediticia del Fondo de Inversión."

Ningún intermediario financiero, apoderado para celebrar operaciones con el público, o cualquier otra persona, está autorizado para proporcionar información o hacer declaración alguna adicional al contenido del presente documento o el prospecto de información al público inversionista, por lo que deberán entenderse como no autorizadas por el fondo .

Para mayor información visite la página electrónica de nuestra operadora y/o distribuidora(s), donde podrá consultar el prospecto de información al público inversionista del fondo, así como la información actualizada sobre la cartera de inversiones del fondo.

El presente documento y el prospecto de información al público inversionista son los únicos documentos de venta que reconoce el fondo de inversión como válidos.

Valuadora : GAF Operadora, S.A. de C.V. Sociedad Operadora Limitada de Fondos de Inversión
Institución Calificadora de Valores : N.A.

Centro de atención a inversionistas

Contacto : fdinversion@scotiabank.com.mx; Bosque de Ciruelos N° 120, piso 5, Ciudad de México, C.P. 11700

Número telefónico: 5123-0000 Ext 36837

Horario : 9:00 a 18:00 hrs. Lunes a viernes

Página(s) electrónica(s)

Operadora www.scotiabank.com.mx/fondos-de-inversion/default.aspx

Distribuidoras www.scotiabank.com.mx/fondos-de-inversion/default.aspx

SCOTIA ESPECIALIZADO DEUDA MONEDA EXTRANJERA, S.A. DE C.V. Fondo de Inversión en Renta Variable

Administrado por Scotia Fondos, S.A. DE C.V., Sociedad Operadora de Fondos de Inversión, Grupo Financiero Scotiabank Inverlat

Tipo	Renta variable	Fecha de autorización	14 marzo 2022
Categoría	Renta variable especializado en deuda(RVESD)	Clase y serie	M2
Clave de pizarra	SCOT-FX	Posibles adquirentes	Personas morales
Calificación	N/A	Monto mínimo de inversión(\$)	Desde \$2,000,000.00 hasta \$4,999,999.99

Importante: El valor de un fondo de inversión, cualquier que sea su política de inversión, está sujeta a la fluctuación de los mercados, por lo que el inversionista puede obtener ganancias o pérdidas.

Objetivo de inversión

Mantener el portafolio invertido de manera especializada en valores de deuda gubernamentales, bancarios, corporativos colocados por medio de oferta pública en directo y/o a través de ETF's, listados en el SIC o en otros mercados y bolsas de valores denominados principalmente en moneda extranjera preponderantemente en dólares. Complementariamente el Fondo podrá invertir en Depósitos bancarios de dinero a la vista de entidades financieras, inclusive del exterior, fondos de inversión y en menor proporción en valores de renta variable de emisoras nacionales y/o extranjeras de forma directa y/o a través de ETF's o fondos de inversión. Asimismo, el Fondo podrá invertir en valores de deuda, emitidos por el gobierno federal, incluyendo los cotizados en los mercados internacionales. La inversión complementaria podrá estar denominada en pesos y/o moneda extranjera. Los activos pueden estar referenciados a tasa fija con/sin cupón: a tasa revisable o bien a descuento; contar con rendimiento nominal o rendimiento real. El horizonte de inversión del Fondo es de largo plazo, por lo que 3 años es el plazo que se estima o considera adecuado para que el inversionista mantenga su inversión en el Fondo.

Información relevante

El Fondo está orientado a inversionistas pequeños, medianos o grandes considerando los montos de inversión y su nivel de complejidad y sofisticación, el Fondo está dirigido a inversionistas que buscan riesgo alto, considerando su horizonte de inversión, su objetivo y estrategia. En su carácter de Operadora del Fondo de Inversión tiene contratada una licencia de uso sobre los Portafolios Modelo con BlackRock México operadora, S.A. de C.V., Sociedad Operadora de Fondos de Inversión (el "Contrato de Licencia") y éste no presta servicios de asesoría de inversión a Scotia Fondos. Scotia Fondos es la única y exclusiva responsable de las decisiones de inversión de SCOT FX.

Los Fondos de Inversión no cuentan con asamblea de accionistas, consejo de administración o comisario: Las funciones de la asamblea de accionistas, así como las actividades del consejo de administración están encomendadas a Scotia Fondos, S.A. de C.V. Sociedad Operadora de Fondos de Inversión, Grupo Financiero Scotiabank Inverlat. La vigilancia del Fondo de Inversión está asignada al contralor normativo de dicha sociedad operadora.

Valor en riesgo (VaR):

Valor en Riesgo (VaR) de la cartera de inversión respecto de sus activos netos: 3.00% con una probabilidad de 95%. La pérdida que en un escenario pesimista (5 en 100) que puede enfrentar el Fondo en un lapso de un día, es de \$30.00 pesos por cada \$1,000 pesos invertidos.

Nota: Este dato es solo una estimación, las expectativas de pérdida podrían ser mayores, incluso por el monto total de la inversión realizada. La definición de valor en riesgo es válida únicamente en condiciones normales de mercado.

Rendimiento y desempeño históricoClase y Serie accionaria: **M2**Índice(s) de Referencia: **Mencionado en el inciso c)****Tabla de Rendimientos Efectivos**

	Último mes	Últimos 3 mes	Últimos 12 mes	Año 2021	Año 2020	Año 2019
Rendimiento bruto	-3.37 %	-7.14 %	-8.59 %	3.21 %	9.40 %	4.69 %
Rendimiento neto	-3.46 %	-7.43 %	-9.75 %	2.05 %	8.24 %	3.53 %
TLR (cetes 28)*	0.62 %	1.68 %	5.47 %	4.59 %	5.71 %	8.24 %
Índice de referencia**	-2.94 %	-8.76 %	-7.58 %	5.22 %	12.80 %	7.51 %

El rendimiento neto es después de comisiones y el que obtuvo el inversionista en el período. El desempeño del fondo en el pasado, no es indicativo del desempeño que tendrá en el futuro. La Tasa Libre de Riesgo es una tasa que no incluye descuentos por comisiones o cualquier otro gasto. Los datos de rendimiento se incluirán cuando se genere la información. Los datos de rendimiento del índice con el del Fondo, es necesario descontar las comisiones de la serie que aplique.

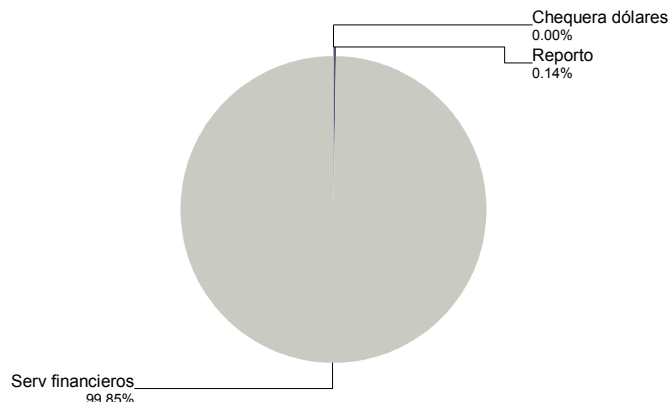
Régimen y política de inversión

- Estrategia de Administración: Activa.
- Política de Inversión: Principalmente en mercados internacionales pudiendo ser a través de ETF's y valores listados en el SIC
- Índice de Referencia: 45% S&P U.S. Aggregate Bond Index + 55% S&P U.S. High Yield Corporate Bond Index
- Inversión en empresas del mismo consorcio empresarial: Hasta el 20% de su Activo neto
- Instrumentos derivados, valores estructurados, o valores respaldados por activos: No
- Certificados bursátiles fiduciarios indizados: Si
- Operaciones de Crédito: Solo préstamos y reportos sobre valores.
- Riesgo Asociado: Alto
- Montos Máximos y Mínimos de los Activos más importantes:
 - Valores de deuda gubernamentales, bancarios y corporativos colocados por oferta pública en directo y/o a través de ETF's: Mín: 80.00% Máx:99.90%
 - Operaciones de reporto en pesos y/o moneda extranjera: Mín: 0.00% Máx: 19.99%
 - en Depósitos bancarios de dinero a la vista: Mín: 0.00% Máx: 19.90%
 - Valores de deuda, emitidos por el gobierno federal, incluyendo los cotizados en mercados internacionales: Mín: 0.00% Máx: 19.90%
 - Valores listados en el SIC: Mín: 0.00% Máx: 100.00%
 - ETF's: Mín: 0.00% Máx: 100.00%

Composición de la cartera de inversión

Principales inversiones al mes de mayo 2022

	Nombre	Serie	Tipo	Monto	%
1	1ISP_IHYA	N	RTA. VAR.	498,598,049	30.29%
2	1ISP_JPEA	N	RTA. VAR.	444,042,944	26.98%
3	1ISP_HLQD	N	RTA. VAR.	333,116,322	20.24%
4	1ISP_SDIA	N	RTA. VAR.	252,492,010	15.34%
5	1ISP_DHYA	N	RTA. VAR.	81,938,942	4.98%
6	1ISP_DTLA	N	RTA. VAR.	30,715,784	1.87%
7	1ISP_PFF	*	RTA. VAR.	2,572,107	0.16%
8	LF_BONDES	270318	REPORTO	2,349,621	0.14%
9	CHD_40-044	7260652	CHEQUERA	43,325	0.00%
TOTAL				1,645,869,104	100%

Por sector de actividad económica

Comisiones y remuneraciones por la prestación de servicios

i) Comisiones pagadas directamente por el cliente

Concepto	Serie M2		Serie más representativa(CU3)	
	%	\$	%	\$
Incumplimiento plazo mínimo de permanencia	N/A	N/A	N/A	N/A
Incumplimiento saldo mínimo de inversión	N/A	N/A	N/A	N/A
Compra de acciones	N/A	N/A	N/A	N/A
Venta de acciones	N/A	N/A	N/A	N/A
Servicios por asesoría	N/A	N/A	N/A	N/A
Servicio de custodia de activos objetivo de inversión	N/A	N/A	N/A	N/A
Servicio administración de acciones	N/A	N/A	N/A	N/A
Otras	N/A	N/A	N/A	N/A
Total	N/A	N/A	N/A	N/A

NA: No Aplica

Información sobre comisiones y remuneraciones

Las comisiones por compra y venta de acciones, pueden disminuir el monto total de su inversión. Esto implica que usted recibiría un monto menor después de una operación. Lo anterior, junto con las comisiones pagadas por el Fondo, representa una reducción del rendimiento total que recibirá por su inversión en el fondo.

Algunos prestadores de servicios pueden establecer acuerdos con el Fondo y ofrecerle descuentos por sus servicios. Para conocer de su existencia y el posible beneficio para usted, pregunte con su distribuidor.

El prospecto de información, contiene un mayor detalle de los conflictos de interés a los que pudiera estar sujeto.

ii) Comisiones pagadas por el fondo de inversión

Concepto	Serie M2		Serie más representativa (CU3)	
	%	\$	%	\$
Administración de activos	1.00	10.00	1.20	12.00
Administración activos sobre desempeño	0.00	0.00	0.00	0.00
Distribución de acciones	0.00	0.00	0.00	0.00
Valuación de acciones	0.00	0.00	0.00	0.00
Deposito de acciones del fondo de inversión	0.00	0.00	0.00	0.00
Deposito de activos objeto de inversión	0.00	0.00	0.00	0.00
Contabilidad	0.00	0.00	0.00	0.00
Otras	0.00	0.00	0.00	0.00
Total	1.00	10.00	1.20	12.00

Nota: Los % y \$ de las comisiones se presentan anualizados, considerando una inversión de \$1,000 pesos.

**La comisión por Distribución de Acciones se encuentra incluida en el rubro de Administración de Activos. Las series C1E,

FBF, FBM, FBE y IIO no están sujetas a la comisión por Distribución de Acciones.

Políticas para la compra - venta de acciones

Plazo mínimo de permanencia: No se tiene plazo mínimo de permanencia, el inversionista deberá considerar la fecha de ejecución de la venta de acciones del Fondo

Recepción de órdenes: Cualquier día hábil dentro del horario aplicable.

Ejecución de operaciones: Compra y Venta : El día de la solicitud.

Liquidación de operaciones: Compra y Venta : 48 hrs. después de la ejecución.

Liquidez: Diaria

Horario: 00:01 hasta a 10:00 hrs

Límites de recompra: 100% cuando no exceda el 10% del activo neto del Fondo.

Diferencial*: No se ha aplicado.

* El Fondo de inversión ante condiciones desordenadas de mercado u operaciones inusuales, podrá aplicar a las operaciones compra-venta de sus acciones, un diferencial sobre el precio actualizado de valuación de dichas acciones, que haya determinado previamente, y conservarlo a favor de los inversionistas que permanecen en el fondo.

Prestadores de servicios

Operadora : Scotia Fondos, S.A. de C.V. Sociedad Operadora de Fondos de Inversión, Grupo Financiero Scotiabank Inverlat.

Distribuidora : Scotia Inverlat Casa de Bolsa SA de CV; Scotiabank Inverlat, S.A. Institución de Banca Múltiple, Grupo Financiero Scotiabank Inverlat.
Para mayor información revisar el prospecto específico

Advertencias

El fondo de inversión no cuenta con garantía alguna del IPAB, ni de la sociedad operadora ni del Grupo Financiero al que, en su caso, esta última pertenezca. La inversión en el fondo se encuentra respaldada hasta por el monto de su patrimonio.

"Las inscripciones en el Registro Nacional de Valores tendrán efectos declarativos y no convalidan los actos jurídicos que sean nulos de conformidad con las leyes aplicables, ni implican certificación sobre la bondad de los valores inscritos en el mismo o sobre la solvencia, liquidez o calidad crediticia del Fondo de Inversión."

Ningún intermediario financiero, apoderado para celebrar operaciones con el público, o cualquier otra persona, está autorizado para proporcionar información o hacer declaración alguna adicional al contenido del presente documento o el prospecto de información al público inversionista, por lo que deberán entenderse como no autorizadas por el fondo .

Para mayor información visite la página electrónica de nuestra operadora y/o distribuidora(s), donde podrá consultar el prospecto de información al público inversionista del fondo, así como la información actualizada sobre la cartera de inversiones del fondo.

El presente documento y el prospecto de información al público inversionista son los únicos documentos de venta que reconoce el fondo de inversión como válidos.

Valuadora : GAF Operadora, S.A. de C.V. Sociedad Operadora Limitada de Fondos de Inversión
Institución Calificadora de Valores : N.A.

Centro de atención a inversionistas

Contacto : fdinversion@scotiabank.com.mx; Bosque de Ciruelos N° 120, piso 5, Ciudad de México, C.P. 11700

Número telefónico: 5123-0000 Ext 36837

Horario : 9:00 a 18:00 hrs. Lunes a viernes

Página(s) electrónica(s)

Operadora www.scotiabank.com.mx/fondos-de-inversion/default.aspx

Distribuidoras www.scotiabank.com.mx/fondos-de-inversion/default.aspx

SCOTIA ESPECIALIZADO DEUDA MONEDA EXTRANJERA, S.A. DE C.V. Fondo de Inversión en Renta Variable

Administrado por Scotia Fondos, S.A. DE C.V., Sociedad Operadora de Fondos de Inversión, Grupo Financiero Scotiabank Inverlat

Tipo	Renta variable	Fecha de autorización	14 marzo 2022
Categoría	Renta variable especializado en deuda(RVESD)	Clase y serie	M3
Clave de pizarra	SCOT-FX	Posibles adquirentes	Personas morales
Calificación	N/A	Monto mínimo de inversión(\$)	Desde \$5,000,000.00 hasta \$14,999,999.99

Importante: El valor de un fondo de inversión, cualquier que sea su política de inversión, está sujeta a la fluctuación de los mercados, por lo que el inversionista puede obtener ganancias o pérdidas.

Objetivo de inversión

Mantener el portafolio invertido de manera especializada en valores de deuda gubernamentales, bancarios, corporativos colocados por medio de oferta pública en directo y/o a través de ETF's, listados en el SIC o en otros mercados y bolsas de valores denominados principalmente en moneda extranjera preponderantemente en dólares. Complementariamente el Fondo podrá invertir en Depósitos bancarios de dinero a la vista de entidades financieras, inclusive del exterior, fondos de inversión y en menor proporción en valores de renta variable de emisoras nacionales y/o extranjeras de forma directa y/o a través de ETF's o fondos de inversión. Asimismo, el Fondo podrá invertir en valores de deuda, emitidos por el gobierno federal, incluyendo los cotizados en los mercados internacionales. La inversión complementaria podrá estar denominada en pesos y/o moneda extranjera. Los activos pueden estar referenciados a tasa fija con/sin cupón: a tasa revisable o bien a descuento; contar con rendimiento nominal o rendimiento real. El horizonte de inversión del Fondo es de largo plazo, por lo que 3 años es el plazo que se estima o considera adecuado para que el inversionista mantenga su inversión en el Fondo.

Información relevante

El Fondo está orientado a inversionistas pequeños, medianos o grandes considerando los montos de inversión y su nivel de complejidad y sofisticación, el Fondo está dirigido a inversionistas que buscan riesgo alto, considerando su horizonte de inversión, su objetivo y estrategia. En su carácter de Operadora del Fondo de Inversión tiene contratada una licencia de uso sobre los Portafolios Modelo con BlackRock México operadora, S.A. de C.V., Sociedad Operadora de Fondos de Inversión (el "Contrato de Licencia") y éste no presta servicios de asesoría de inversión a Scotia Fondos. Scotia Fondos es la única y exclusiva responsable de las decisiones de inversión de SCOT FX.

Los Fondos de Inversión no cuentan con asamblea de accionistas, consejo de administración o comisario: Las funciones de la asamblea de accionistas, así como las actividades del consejo de administración están encomendadas a Scotia Fondos, S.A. de C.V. Sociedad Operadora de Fondos de Inversión, Grupo Financiero Scotiabank Inverlat. La vigilancia del Fondo de Inversión está asignada al contralor normativo de dicha sociedad operadora.

Valor en riesgo (VaR):

Valor en Riesgo (VaR) de la cartera de inversión respecto de sus activos netos: 3.00% con una probabilidad de 95%. La pérdida que en un escenario pesimista (5 en 100) que puede enfrentar el Fondo en un lapso de un día, es de \$30.00 pesos por cada \$1,000 pesos invertidos.

Nota: Este dato es solo una estimación, las expectativas de pérdida podrían ser mayores, incluso por el monto total de la inversión realizada. La definición de valor en riesgo es válida únicamente en condiciones normales de mercado.

Rendimiento y desempeño históricoClase y Serie accionaria: **M3**Índice(s) de Referencia: **Mencionado en el inciso c)****Tabla de Rendimientos Efectivos**

	Último mes	Últimos 3 mes	Últimos 12 mes	Año 2021	Año 2020	Año 2019
Rendimiento bruto	-3.37 %	-7.14 %	-8.60 %	3.22 %	9.41 %	4.70 %
Rendimiento neto	-3.46 %	-7.40 %	-9.65 %	2.17 %	8.37 %	3.65 %
TLR (cetes 28)*	0.62 %	1.68 %	5.47 %	4.59 %	5.71 %	8.24 %
Índice de referencia**	-2.94 %	-8.76 %	-7.58 %	5.22 %	12.80 %	7.51 %

El rendimiento neto es después de comisiones y el que obtuvo el inversionista en el periodo. El desempeño del fondo en el pasado, no es indicativo del desempeño que tendrá en el futuro. La Tasa Libre de Riesgo es una tasa que no incluye descuentos por comisiones o cualquier otro gasto. Los datos de rendimiento se incluirán cuando se genere la información. Los datos de rendimiento del índice con el del Fondo, es necesario descontar las comisiones de la serie que aplique.

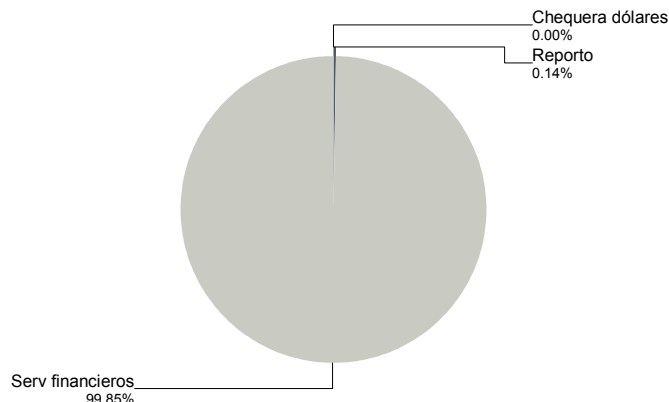
Régimen y política de inversión

- Estrategia de Administración: Activa.
- Política de Inversión: Principalmente en mercados internacionales pudiendo ser a través de ETF's y valores listados en el SIC
- Índice de Referencia: 45% S&P U.S. Aggregate Bond Index + 55% S&P U.S. High Yield Corporate Bond Index
- Inversión en empresas del mismo consorcio empresarial: Hasta el 20% de su Activo neto
- Instrumentos derivados, valores estructurados, o valores respaldados por activos: No
- Certificados bursátiles fiduciarios indizados: Si
- Operaciones de Crédito: Solo préstamos y reportos sobre valores.
- Riesgo Asociado: Alto
- Montos Máximos y Mínimos de los Activos más importantes:
 - Valores de deuda gubernamentales, bancarios y corporativos colocados por oferta pública en directo y/o a través de ETF's: Mín: 80.00% Máx:99.90%
 - Operaciones de reporto en pesos y/o moneda extranjera: Mín: 0.00% Máx: 19.99%
 - en Depósitos bancarios de dinero a la vista: Mín: 0.00% Máx: 19.90%
 - Valores de deuda, emitidos por el gobierno federal, incluyendo los cotizados en mercados internacionales: Mín: 0.00% Máx: 19.90%
 - Valores listados en el SIC: Mín: 0.00% Máx: 100.00%
 - ETF's: Mín: 0.00% Máx: 100.00%

Composición de la cartera de inversión

Principales inversiones al mes de mayo 2022

	Nombre	Serie	Tipo	Monto	%
1	1ISP_IHYA	N	RTA. VAR.	498,598,049	30.29%
2	1ISP_JPEA	N	RTA. VAR.	444,042,944	26.98%
3	1ISP_HLQD	N	RTA. VAR.	333,116,322	20.24%
4	1ISP_SDIA	N	RTA. VAR.	252,492,010	15.34%
5	1ISP_DHYA	N	RTA. VAR.	81,938,942	4.98%
6	1ISP_DTLA	N	RTA. VAR.	30,715,784	1.87%
7	1ISP_PFF	*	RTA. VAR.	2,572,107	0.16%
8	LF_BONDES	270318	REPORTO	2,349,621	0.14%
9	CHD_40-044	7260652	CHEQUERA	43,325	0.00%
TOTAL				1,645,869,104	100%

Por sector de actividad económica

Comisiones y remuneraciones por la prestación de servicios

i) Comisiones pagadas directamente por el cliente

Concepto	Serie M3		Serie más representativa(CU3)	
	%	\$	%	\$
Incumplimiento plazo mínimo de permanencia	N/A	N/A	N/A	N/A
Incumplimiento saldo mínimo de inversión	N/A	N/A	N/A	N/A
Compra de acciones	N/A	N/A	N/A	N/A
Venta de acciones	N/A	N/A	N/A	N/A
Servicios por asesoría	N/A	N/A	N/A	N/A
Servicio de custodia de activos objetivo de inversión	N/A	N/A	N/A	N/A
Servicio administración de acciones	N/A	N/A	N/A	N/A
Otras	N/A	N/A	N/A	N/A
Total	N/A	N/A	N/A	N/A

NA: No Aplica

Información sobre comisiones y remuneraciones

Las comisiones por compra y venta de acciones, pueden disminuir el monto total de su inversión. Esto implica que usted recibiría un monto menor después de una operación. Lo anterior, junto con las comisiones pagadas por el Fondo, representa una reducción del rendimiento total que recibirá por su inversión en el fondo.

Algunos prestadores de servicios pueden establecer acuerdos con el Fondo y ofrecerle descuentos por sus servicios. Para conocer de su existencia y el posible beneficio para usted, pregunte con su distribuidor.

El prospecto de información, contiene un mayor detalle de los conflictos de interés a los que pudiera estar sujeto.

ii) Comisiones pagadas por el fondo de inversión

Concepto	Serie M3		Serie más representativa (CU3)	
	%	\$	%	\$
Administración de activos	0.90	9.00	1.20	12.00
Administración activos sobre desempeño	0.00	0.00	0.00	0.00
Distribución de acciones	0.00	0.00	0.00	0.00
Valuación de acciones	0.00	0.00	0.00	0.00
Deposito de acciones del fondo de inversión	0.00	0.00	0.00	0.00
Deposito de activos objeto de inversión	0.00	0.00	0.00	0.00
Contabilidad	0.00	0.00	0.00	0.00
Otras	0.00	0.00	0.00	0.00
Total	0.90	9.00	1.20	12.00

Nota: Los % y \$ de las comisiones se presentan anualizados, considerando una inversión de \$1,000 pesos.

**La comisión por Distribución de Acciones se encuentra incluida en el rubro de Administración de Activos. Las series C1E,

FBF, FBM, FBE y IIO no están sujetas a la comisión por Distribución de Acciones.

Políticas para la compra - venta de acciones

Plazo mínimo de permanencia: No se tiene plazo mínimo de permanencia, el inversionista deberá considerar la fecha de ejecución de la venta de acciones del Fondo

Recepción de órdenes: Cualquier día hábil dentro del horario aplicable.

Ejecución de operaciones: Compra y Venta : El día de la solicitud.

Liquidación de operaciones: Compra y Venta : 48 hrs. después de la ejecución.

Liquidez: Diaria

Horario: 00:01 hasta a 10:00 hrs

Límites de recompra: 100% cuando no exceda el 10% del activo neto del Fondo.

Diferencial*: No se ha aplicado.

* El Fondo de inversión ante condiciones desordenadas de mercado u operaciones inusuales, podrá aplicar a las operaciones compra-venta de sus acciones, un diferencial sobre el precio actualizado de valuación de dichas acciones, que haya determinado previamente, y conservarlo a favor de los inversionistas que permanecen en el fondo.

Prestadores de servicios

Operadora : Scotia Fondos, S.A. de C.V. Sociedad Operadora de Fondos de Inversión, Grupo Financiero Scotiabank Inverlat.

Distribuidora : Scotia Inverlat Casa de Bolsa SA de CV; Scotiabank Inverlat, S.A. Institución de Banca Múltiple, Grupo Financiero Scotiabank Inverlat.
Para mayor información revisar el prospecto específico

Advertencias

El fondo de inversión no cuenta con garantía alguna del IPAB, ni de la sociedad operadora ni del Grupo Financiero al que, en su caso, esta última pertenezca. La inversión en el fondo se encuentra respaldada hasta por el monto de su patrimonio.

"Las inscripciones en el Registro Nacional de Valores tendrán efectos declarativos y no convalidan los actos jurídicos que sean nulos de conformidad con las leyes aplicables, ni implican certificación sobre la bondad de los valores inscritos en el mismo o sobre la solvencia, liquidez o calidad crediticia del Fondo de Inversión."

Ningún intermediario financiero, apoderado para celebrar operaciones con el público, o cualquier otra persona, está autorizado para proporcionar información o hacer declaración alguna adicional al contenido del presente documento o el prospecto de información al público inversionista, por lo que deberán entenderse como no autorizadas por el fondo .

Para mayor información visite la página electrónica de nuestra operadora y/o distribuidora(s), donde podrá consultar el prospecto de información al público inversionista del fondo, así como la información actualizada sobre la cartera de inversiones del fondo.

El presente documento y el prospecto de información al público inversionista son los únicos documentos de venta que reconoce el fondo de inversión como válidos.

Valuadora : GAF Operadora, S.A. de C.V. Sociedad Operadora Limitada de Fondos de Inversión
Institución Calificadora de Valores : N.A.

Centro de atención a inversionistas

Contacto : fdinversion@scotiabank.com.mx; Bosque de Ciruelos N° 120, piso 5, Ciudad de México, C.P. 11700

Número telefónico: 5123-0000 Ext 36837

Horario : 9:00 a 18:00 hrs. Lunes a viernes

Página(s) electrónica(s)

Operadora www.scotiabank.com.mx/fondos-de-inversion/default.aspx

Distribuidoras www.scotiabank.com.mx/fondos-de-inversion/default.aspx

SCOTIA ESPECIALIZADO DEUDA MONEDA EXTRANJERA, S.A. DE C.V. Fondo de Inversión en Renta Variable

Administrado por Scotia Fondos, S.A. DE C.V., Sociedad Operadora de Fondos de Inversión, Grupo Financiero Scotiabank Inverlat

Tipo	Renta variable	Fecha de autorización	14 marzo 2022
Categoría	Renta variable especializado en deuda(RVESD)	Clase y serie	M4
Clave de pizarra	SCOT-FX	Posibles adquirentes	Personas morales
Calificación	N/A	Monto mínimo de inversión(\$)	Desde \$15,000,000.00 hasta \$24,999,999.99

Importante: El valor de un fondo de inversión, cualquier que sea su política de inversión, está sujeta a la fluctuación de los mercados, por lo que el inversionista puede obtener ganancias o pérdidas.

Objetivo de inversión

Mantener el portafolio invertido de manera especializada en valores de deuda gubernamentales, bancarios, corporativos colocados por medio de oferta pública en directo y/o a través de ETF's, listados en el SIC o en otros mercados y bolsas de valores denominados principalmente en moneda extranjera preponderantemente en dólares. Complementariamente el Fondo podrá invertir en Depósitos bancarios de dinero a la vista de entidades financieras, inclusive del exterior, fondos de inversión y en menor proporción en valores de renta variable de emisoras nacionales y/o extranjeras de forma directa y/o a través de ETF's o fondos de inversión. Asimismo, el Fondo podrá invertir en valores de deuda, emitidos por el gobierno federal, incluyendo los cotizados en los mercados internacionales. La inversión complementaria podrá estar denominada en pesos y/o moneda extranjera. Los activos pueden estar referenciados a tasa fija con/sin cupón: a tasa revisable o bien a descuento; contar con rendimiento nominal o rendimiento real. El horizonte de inversión del Fondo es de largo plazo, por lo que 3 años es el plazo que se estima o considera adecuado para que el inversionista mantenga su inversión en el Fondo.

Información relevante

El Fondo está orientado a inversionistas pequeños, medianos o grandes considerando los montos de inversión y su nivel de complejidad y sofisticación, el Fondo está dirigido a inversionistas que buscan riesgo alto, considerando su horizonte de inversión, su objetivo y estrategia. En su carácter de Operadora del Fondo de Inversión tiene contratada una licencia de uso sobre los Portafolios Modelo con BlackRock México operadora, S.A. de C.V., Sociedad Operadora de Fondos de Inversión (el "Contrato de Licencia") y éste no presta servicios de asesoría de inversión a Scotia Fondos. Scotia Fondos es la única y exclusiva responsable de las decisiones de inversión de SCOT FX.

Los Fondos de Inversión no cuentan con asamblea de accionistas, consejo de administración o comisario: Las funciones de la asamblea de accionistas, así como las actividades del consejo de administración están encomendadas a Scotia Fondos, S.A. de C.V. Sociedad Operadora de Fondos de Inversión, Grupo Financiero Scotiabank Inverlat. La vigilancia del Fondo de Inversión está asignada al contralor normativo de dicha sociedad operadora.

Valor en riesgo (VaR):

Valor en Riesgo (VaR) de la cartera de inversión respecto de sus activos netos: 3.00% con una probabilidad de 95%. La pérdida que en un escenario pesimista (5 en 100) que puede enfrentar el Fondo en un lapso de un día, es de \$30.00 pesos por cada \$1,000 pesos invertidos.

Nota: Este dato es solo una estimación, las expectativas de pérdida podrían ser mayores, incluso por el monto total de la inversión realizada. La definición de valor en riesgo es válida únicamente en condiciones normales de mercado.

Rendimiento y desempeño históricoClase y Serie accionaria: **M4**Índice(s) de Referencia: **Mencionado en el inciso c)****Tabla de Rendimientos Efectivos**

	Último mes	Últimos 3 mes	Últimos 12 mes	Año 2021	Año 2020	Año 2019
Rendimiento bruto	-3.37 %	-7.14 %	-8.62 %	3.22 %	9.42 %	4.70 %
Rendimiento neto	-3.45 %	-7.37 %	-9.54 %	2.29 %	8.49 %	3.77 %
TLR (cetes 28)*	0.62 %	1.68 %	5.47 %	4.59 %	5.71 %	8.24 %
Índice de referencia**	-2.94 %	-8.76 %	-7.58 %	5.22 %	12.80 %	7.51 %

El rendimiento neto es después de comisiones y el que obtuvo el inversionista en el período. El desempeño del fondo en el pasado, no es indicativo del desempeño que tendrá en el futuro. La Tasa Libre de Riesgo es una tasa que no incluye descuentos por comisiones o cualquier otro gasto. Los datos de rendimiento se incluirán cuando se genere la información. Los datos de rendimiento del índice con el del Fondo, es necesario descontar las comisiones de la serie que aplique.

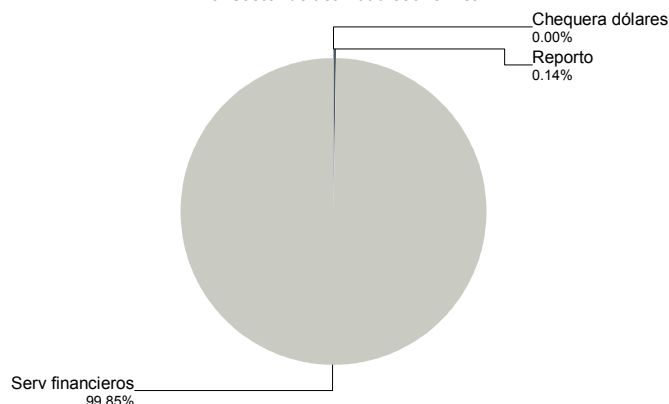
Régimen y política de inversión

- Estrategia de Administración: Activa.
- Política de Inversión: Principalmente en mercados internacionales pudiendo ser a través de ETF's y valores listados en el SIC
- Índice de Referencia: 45% S&P U.S. Aggregate Bond Index + 55% S&P U.S. High Yield Corporate Bond Index
- Inversión en empresas del mismo consorcio empresarial: Hasta el 20% de su Activo neto
- Instrumentos derivados, valores estructurados, o valores respaldados por activos: No
- Certificados bursátiles fiduciarios indizados: Si
- Operaciones de Crédito: Solo préstamos y reportos sobre valores.
- Riesgo Asociado: Alto
- Montos Máximos y Mínimos de los Activos más importantes:
 - Valores de deuda gubernamentales, bancarios y corporativos colocados por oferta pública en directo y/o a través de ETF's: Mín: 80.00% Máx:99.90%
 - Operaciones de reporto en pesos y/o moneda extranjera: Mín: 0.00% Máx: 19.99%
 - en Depósitos bancarios de dinero a la vista: Mín: 0.00% Máx: 19.90%
 - Valores de deuda, emitidos por el gobierno federal, incluyendo los cotizados en mercados internacionales: Mín: 0.00% Máx: 19.90%
 - Valores listados en el SIC: Mín: 0.00% Máx: 100.00%
 - ETF's: Mín: 0.00% Máx: 100.00%

Composición de la cartera de inversión

Principales inversiones al mes de mayo 2022

	Nombre	Serie	Tipo	Monto	%
1	1ISP_IHYA	N	RTA. VAR.	498,598,049	30.29%
2	1ISP_JPEA	N	RTA. VAR.	444,042,944	26.98%
3	1ISP_HLQD	N	RTA. VAR.	333,116,322	20.24%
4	1ISP_SDIA	N	RTA. VAR.	252,492,010	15.34%
5	1ISP_DHYA	N	RTA. VAR.	81,938,942	4.98%
6	1ISP_DTLA	N	RTA. VAR.	30,715,784	1.87%
7	1ISP_PFF	*	RTA. VAR.	2,572,107	0.16%
8	LF_BONDES	270318	REPORTO	2,349,621	0.14%
9	CHD_40-044	7260652	CHEQUERA	43,325	0.00%
TOTAL				1,645,869,104	100%

Por sector de actividad económica

Comisiones y remuneraciones por la prestación de servicios

i) Comisiones pagadas directamente por el cliente

Concepto	Serie M4		Serie más representativa(CU3)	
	%	\$	%	\$
Incumplimiento plazo mínimo de permanencia	N/A	N/A	N/A	N/A
Incumplimiento saldo mínimo de inversión	N/A	N/A	N/A	N/A
Compra de acciones	N/A	N/A	N/A	N/A
Venta de acciones	N/A	N/A	N/A	N/A
Servicios por asesoría	N/A	N/A	N/A	N/A
Servicio de custodia de activos objetivo de inversión	N/A	N/A	N/A	N/A
Servicio administración de acciones	N/A	N/A	N/A	N/A
Otras	N/A	N/A	N/A	N/A
Total	N/A	N/A	N/A	N/A

NA: No Aplica

Información sobre comisiones y remuneraciones

Las comisiones por compra y venta de acciones, pueden disminuir el monto total de su inversión. Esto implica que usted recibiría un monto menor después de una operación. Lo anterior, junto con las comisiones pagadas por el Fondo, representa una reducción del rendimiento total que recibirá por su inversión en el fondo.

Algunos prestadores de servicios pueden establecer acuerdos con el Fondo y ofrecerle descuentos por sus servicios. Para conocer de su existencia y el posible beneficio para usted, pregunte con su distribuidor.

El prospecto de información, contiene un mayor detalle de los conflictos de interés a los que pudiera estar sujeto.

ii) Comisiones pagadas por el fondo de inversión

Concepto	Serie M4		Serie más representativa (CU3)	
	%	\$	%	\$
Administración de activos	0.80	8.00	1.20	12.00
Administración activos sobre desempeño	0.00	0.00	0.00	0.00
Distribución de acciones	0.00	0.00	0.00	0.00
Valuación de acciones	0.00	0.00	0.00	0.00
Deposito de acciones del fondo de inversión	0.00	0.00	0.00	0.00
Deposito de activos objeto de inversión	0.00	0.00	0.00	0.00
Contabilidad	0.00	0.00	0.00	0.00
Otras	0.00	0.00	0.00	0.00
Total	0.80	8.00	1.20	12.00

Nota: Los % y \$ de las comisiones se presentan anualizados, considerando una inversión de \$1,000 pesos.

**La comisión por Distribución de Acciones se encuentra incluida en el rubro de Administración de Activos. Las series C1E,

FBF, FBM, FBE y IIO no están sujetas a la comisión por Distribución de Acciones.

Políticas para la compra - venta de acciones

Plazo mínimo de permanencia: No se tiene plazo mínimo de permanencia, el inversionista deberá considerar la fecha de ejecución de la venta de acciones del Fondo

Recepción de órdenes: Cualquier día hábil dentro del horario aplicable.

Ejecución de operaciones: Compra y Venta : El día de la solicitud.

Liquidación de operaciones: Compra y Venta : 48 hrs. después de la ejecución.

Liquidez: Diaria

Horario: 00:01 hasta a 10:00 hrs

Límites de recompra: 100% cuando no exceda el 10% del activo neto del Fondo.

Diferencial*: No se ha aplicado.

* El Fondo de inversión ante condiciones desordenadas de mercado u operaciones inusuales, podrá aplicar a las operaciones compra-venta de sus acciones, un diferencial sobre el precio actualizado de valuación de dichas acciones, que haya determinado previamente, y conservarlo a favor de los inversionistas que permanecen en el fondo.

Prestadores de servicios

Operadora : Scotia Fondos, S.A. de C.V. Sociedad Operadora de Fondos de Inversión, Grupo Financiero Scotiabank Inverlat.

Distribuidora : Scotia Inverlat Casa de Bolsa SA de CV; Scotiabank Inverlat, S.A. Institución de Banca Múltiple, Grupo Financiero Scotiabank Inverlat.
Para mayor información revisar el prospecto específico

Advertencias

El fondo de inversión no cuenta con garantía alguna del IPAB, ni de la sociedad operadora ni del Grupo Financiero al que, en su caso, esta última pertenezca. La inversión en el fondo se encuentra respaldada hasta por el monto de su patrimonio.

"Las inscripciones en el Registro Nacional de Valores tendrán efectos declarativos y no convalidan los actos jurídicos que sean nulos de conformidad con las leyes aplicables, ni implican certificación sobre la bondad de los valores inscritos en el mismo o sobre la solvencia, liquidez o calidad crediticia del Fondo de Inversión."

Ningún intermediario financiero, apoderado para celebrar operaciones con el público, o cualquier otra persona, está autorizado para proporcionar información o hacer declaración alguna adicional al contenido del presente documento o el prospecto de información al público inversionista, por lo que deberán entenderse como no autorizadas por el fondo .

Para mayor información visite la página electrónica de nuestra operadora y/o distribuidora(s), donde podrá consultar el prospecto de información al público inversionista del fondo, así como la información actualizada sobre la cartera de inversiones del fondo.

El presente documento y el prospecto de información al público inversionista son los únicos documentos de venta que reconoce el fondo de inversión como válidos.

Valuadora : GAF Operadora, S.A. de C.V. Sociedad Operadora Limitada de Fondos de Inversión
Institución Calificadora de Valores : N.A.

Centro de atención a inversionistas

Contacto : fdinversion@scotiabank.com.mx; Bosque de Ciruelos N° 120, piso 5, Ciudad de México, C.P. 11700

Número telefónico: 5123-0000 Ext 36837

Horario : 9:00 a 18:00 hrs. Lunes a viernes

Página(s) electrónica(s)

Operadora www.scotiabank.com.mx/fondos-de-inversion/default.aspx

Distribuidoras www.scotiabank.com.mx/fondos-de-inversion/default.aspx

SCOTIA ESPECIALIZADO DEUDA MONEDA EXTRANJERA, S.A. DE C.V. Fondo de Inversión en Renta Variable

Administrado por Scotia Fondos, S.A. DE C.V., Sociedad Operadora de Fondos de Inversión, Grupo Financiero Scotiabank Inverlat

Tipo	Renta variable	Fecha de autorización	14 marzo 2022
Categoría	Renta variable especializado en deuda(RVESD)	Clase y serie	M5
Clave de pizarra	SCOT-FX	Posibles adquirentes	Personas morales
Calificación	N/A	Monto mínimo de inversión(\$)	Desde \$25,000,000.00 en adelante

Importante: El valor de un fondo de inversión, cualquier que sea su política de inversión, está sujeta a la fluctuación de los mercados, por lo que el inversionista puede obtener ganancias o pérdidas.

Objetivo de inversión

Mantener el portafolio invertido de manera especializada en valores de deuda gubernamentales, bancarios, corporativos colocados por medio de oferta pública en directo y/o a través de ETF's, listados en el SIC o en otros mercados y bolsas de valores denominados principalmente en moneda extranjera preponderantemente en dólares. Complementariamente el Fondo podrá invertir en Depósitos bancarios de dinero a la vista de entidades financieras, inclusive del exterior, fondos de inversión y en menor proporción en valores de renta variable de emisoras nacionales y/o extranjeras de forma directa y/o a través de ETF's o fondos de inversión. Asimismo, el Fondo podrá invertir en valores de deuda, emitidos por el gobierno federal, incluyendo los cotizados en los mercados internacionales. La inversión complementaria podrá estar denominada en pesos y/o moneda extranjera. Los activos pueden estar referenciados a tasa fija con/sin cupón: a tasa revisable o bien a descuento; contar con rendimiento nominal o rendimiento real. El horizonte de inversión del Fondo es de largo plazo, por lo que 3 años es el plazo que se estima o considera adecuado para que el inversionista mantenga su inversión en el Fondo.

Información relevante

El Fondo está orientado a inversionistas pequeños, medianos o grandes considerando los montos de inversión y su nivel de complejidad y sofisticación, el Fondo está dirigido a inversionistas que buscan riesgo alto, considerando su horizonte de inversión, su objetivo y estrategia. En su carácter de Operadora del Fondo de Inversión tiene contratada una licencia de uso sobre los Portafolios Modelo con BlackRock México operadora, S.A. de C.V., Sociedad Operadora de Fondos de Inversión (el "Contrato de Licencia") y éste no presta servicios de asesoría de inversión a Scotia Fondos. Scotia Fondos es la única y exclusiva responsable de las decisiones de inversión de SCOT FX.

Los Fondos de Inversión no cuentan con asamblea de accionistas, consejo de administración o comisario: Las funciones de la asamblea de accionistas, así como las actividades del consejo de administración están encomendadas a Scotia Fondos, S.A. de C.V. Sociedad Operadora de Fondos de Inversión, Grupo Financiero Scotiabank Inverlat. La vigilancia del Fondo de Inversión está asignada al contralor normativo de dicha sociedad operadora.

Valor en riesgo (VaR):

Valor en Riesgo (VaR) de la cartera de inversión respecto de sus activos netos: 3.00% con una probabilidad de 95%. La pérdida que en un escenario pesimista (5 en 100) que puede enfrentar el Fondo en un lapso de un día, es de \$30.00 pesos por cada \$1,000 pesos invertidos.

Nota: Este dato es solo una estimación, las expectativas de pérdida podrían ser mayores, incluso por el monto total de la inversión realizada. La definición de valor en riesgo es válida únicamente en condiciones normales de mercado.

Rendimiento y desempeño histórico

Clase y Serie accionaria: **M5**

Índice(s) de Referencia: **Mencionado en el inciso c)**

Tabla de Rendimientos Efectivos

	Último mes	Últimos 3 mes	Últimos 12 mes	Año 2021	Año 2020	Año 2019
Rendimiento bruto	-3.37 %	-7.14 %	-8.63 %	3.22 %	9.43 %	4.70 %
Rendimiento neto	-3.44 %	-7.34 %	-9.44 %	2.41 %	8.62 %	3.89 %
TLR (cetes 28)*	0.62 %	1.68 %	5.47 %	4.59 %	5.71 %	8.24 %
Índice de referencia**	-2.94 %	-8.76 %	-7.58 %	5.22 %	12.80 %	7.51 %

El rendimiento neto es después de comisiones y el que obtuvo el inversionista en el periodo. El desempeño del fondo en el pasado, no es indicativo del desempeño que tendrá en el futuro. La Tasa Libre de Riesgo es una tasa que no incluye descuentos por comisiones o cualquier otro gasto. Los datos de rendimiento se incluirán cuando se genere la información. Los datos de rendimiento del índice con el del Fondo, es necesario descontar las comisiones de la serie que aplique.

Régimen y política de inversión

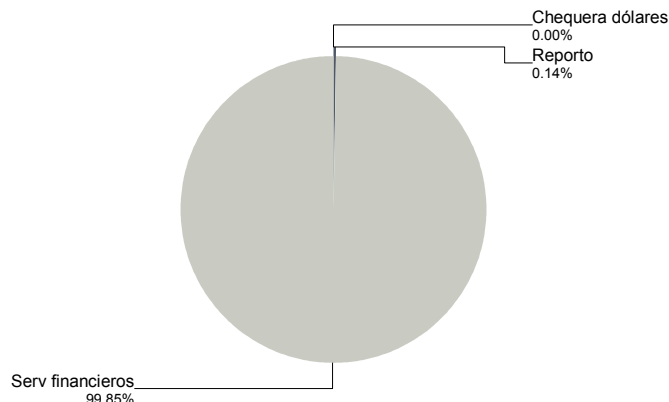
- Estrategia de Administración: Activa.
- Política de Inversión: Principalmente en mercados internacionales pudiendo ser a través de ETF's y valores listados en el SIC
- Índice de Referencia: 45% S&P U.S. Aggregate Bond Index + 55% S&P U.S. High Yield Corporate Bond Index
- Inversión en empresas del mismo consorcio empresarial: Hasta el 20% de su Activo neto
- Instrumentos derivados, valores estructurados, o valores respaldados por activos: No
- Certificados bursátiles fiduciarios indizados: Si
- Operaciones de Crédito: Solo préstamos y reportos sobre valores.
- Riesgo Asociado: Alto
- Montos Máximos y Mínimos de los Activos más importantes:
 - Valores de deuda gubernamentales, bancarios y corporativos colocados por oferta pública en directo y/o a través de ETF's: Mín: 80.00% Máx:99.90%
 - Operaciones de reporto en pesos y/o moneda extranjera: Mín: 0.00% Máx: 19.99%
 - en Depósitos bancarios de dinero a la vista: Mín: 0.00% Máx: 19.90%
 - Valores de deuda, emitidos por el gobierno federal, incluyendo los cotizados en mercados internacionales: Mín: 0.00% Máx: 19.90%
 - Valores listados en el SIC: Mín: 0.00% Máx: 100.00%
 - ETF's: Mín: 0.00% Máx: 100.00%

Composición de la cartera de inversión

Principales inversiones al mes de mayo 2022

	Nombre	Serie	Tipo	Monto	%
1	1ISP_IHYA	N	RTA. VAR.	498,598,049	30.29%
2	1ISP_JPEA	N	RTA. VAR.	444,042,944	26.98%
3	1ISP_HLQD	N	RTA. VAR.	333,116,322	20.24%
4	1ISP_SDIA	N	RTA. VAR.	252,492,010	15.34%
5	1ISP_DHYA	N	RTA. VAR.	81,938,942	4.98%
6	1ISP_DTLA	N	RTA. VAR.	30,715,784	1.87%
7	1ISP_PFF	*	RTA. VAR.	2,572,107	0.16%
8	LF_BONDES	270318	REPORTO	2,349,621	0.14%
9	CHD_40-044	7260652	CHEQUERA	43,325	0.00%
TOTAL				1,645,869,104	100%

Por sector de actividad económica



Comisiones y remuneraciones por la prestación de servicios

i) Comisiones pagadas directamente por el cliente

Concepto	Serie M5		Serie más representativa(CU3)	
	%	\$	%	\$
Incumplimiento plazo mínimo de permanencia	N/A	N/A	N/A	N/A
Incumplimiento saldo mínimo de inversión	N/A	N/A	N/A	N/A
Compra de acciones	N/A	N/A	N/A	N/A
Venta de acciones	N/A	N/A	N/A	N/A
Servicios por asesoría	N/A	N/A	N/A	N/A
Servicio de custodia de activos objetivo de inversión	N/A	N/A	N/A	N/A
Servicio administración de acciones	N/A	N/A	N/A	N/A
Otras	N/A	N/A	N/A	N/A
Total	N/A	N/A	N/A	N/A

NA: No Aplica

Información sobre comisiones y remuneraciones

Las comisiones por compra y venta de acciones, pueden disminuir el monto total de su inversión. Esto implica que usted recibiría un monto menor después de una operación. Lo anterior, junto con las comisiones pagadas por el Fondo, representa una reducción del rendimiento total que recibirá por su inversión en el fondo.

Algunos prestadores de servicios pueden establecer acuerdos con el Fondo y ofrecerle descuentos por sus servicios. Para conocer de su existencia y el posible beneficio para usted, pregunte con su distribuidor.

El prospecto de información, contiene un mayor detalle de los conflictos de interés a los que pudiera estar sujeto.

ii) Comisiones pagadas por el fondo de inversión

Concepto	Serie M5		Serie más representativa (CU3)	
	%	\$	%	\$
Administración de activos	0.70	7.00	1.20	12.00
Administración activos sobre desempeño	0.00	0.00	0.00	0.00
Distribución de acciones	0.00	0.00	0.00	0.00
Valuación de acciones	0.00	0.00	0.00	0.00
Deposito de acciones del fondo de inversión	0.00	0.00	0.00	0.00
Deposito de activos objeto de inversión	0.00	0.00	0.00	0.00
Contabilidad	0.00	0.00	0.00	0.00
Otras	0.00	0.00	0.00	0.00
Total	0.70	7.00	1.20	12.00

Nota: Los % y \$ de las comisiones se presentan anualizados, considerando una inversión de \$1,000 pesos.

**La comisión por Distribución de Acciones se encuentra incluida en el rubro de Administración de Activos. Las series C1E,

FBF, FBM, FBE y I10 no están sujetas a la comisión por Distribución de Acciones.

Políticas para la compra - venta de acciones

Plazo mínimo de permanencia: No se tiene plazo mínimo de permanencia, el inversionista deberá considerar la fecha de ejecución de la venta de acciones del Fondo

Recepción de órdenes: Cualquier día hábil dentro del horario aplicable.

Ejecución de operaciones: Compra y Venta : El día de la solicitud.

Liquidación de operaciones: Compra y Venta : 48 hrs. después de la ejecución.

Liquidez: Diaria

Horario: 00:01 hasta a 10:00 hrs

Límites de recompra: 100% cuando no exceda el 10% del activo neto del Fondo.

Diferencial*: No se ha aplicado.

* El Fondo de inversión ante condiciones desordenadas de mercado u operaciones inusuales, podrá aplicar a las operaciones compra-venta de sus acciones, un diferencial sobre el precio actualizado de valuación de dichas acciones, que haya determinado previamente, y conservarlo a favor de los inversionistas que permanecen en el fondo.

Prestadores de servicios

Operadora : Scotia Fondos, S.A. de C.V. Sociedad Operadora de Fondos de Inversión, Grupo Financiero Scotiabank Inverlat.

Distribuidora : Scotia Inverlat Casa de Bolsa SA de CV; Scotiabank Inverlat, S.A. Institución de Banca Múltiple, Grupo Financiero Scotiabank Inverlat.
Para mayor información revisar el prospecto específico

Advertencias

El fondo de inversión no cuenta con garantía alguna del IPAB, ni de la sociedad operadora ni del Grupo Financiero al que, en su caso, esta última pertenezca. La inversión en el fondo se encuentra respaldada hasta por el monto de su patrimonio.

"Las inscripciones en el Registro Nacional de Valores tendrán efectos declarativos y no convalidan los actos jurídicos que sean nulos de conformidad con las leyes aplicables, ni implican certificación sobre la bondad de los valores inscritos en el mismo o sobre la solvencia, liquidez o calidad crediticia del Fondo de Inversión."

Ningún intermediario financiero, apoderado para celebrar operaciones con el público, o cualquier otra persona, está autorizado para proporcionar información o hacer declaración alguna adicional al contenido del presente documento o el prospecto de información al público inversionista, por lo que deberán entenderse como no autorizadas por el fondo .

Para mayor información visite la página electrónica de nuestra operadora y/o distribuidora(s), donde podrá consultar el prospecto de información al público inversionista del fondo, así como la información actualizada sobre la cartera de inversiones del fondo.

El presente documento y el prospecto de información al público inversionista son los únicos documentos de venta que reconoce el fondo de inversión como válidos.

Valuadora : GAF Operadora, S.A. de C.V. Sociedad Operadora Limitada de Fondos de Inversión
Institución Calificadora de Valores : N.A.

Centro de atención a inversionistas

Contacto : fdinversion@scotiabank.com.mx; Bosque de Ciruelos N° 120, piso 5, Ciudad de México, C.P. 11700

Número telefónico: 5123-0000 Ext 36837

Horario : 9:00 a 18:00 hrs. Lunes a viernes

Página(s) electrónica(s)

Operadora www.scotiabank.com.mx/fondos-de-inversion/default.aspx

Distribuidoras www.scotiabank.com.mx/fondos-de-inversion/default.aspx

SCOTIA ESPECIALIZADO DEUDA MONEDA EXTRANJERA, S.A. DE C.V. Fondo de Inversión en Renta Variable

Administrado por Scotia Fondos, S.A. DE C.V., Sociedad Operadora de Fondos de Inversión, Grupo Financiero Scotiabank Inverlat

Tipo	Renta variable	Fecha de autorización	14 marzo 2022
Categoría	Renta variable especializado en deuda(RVESD)	Clase y serie	S
Clave de pizarra	SCOT-FX	Posibles adquirentes	Personas físicas empleados del grupo financiero scotiabank
Calificación	N/A	Monto mínimo de inversión(\$)	\$0.00

Importante: El valor de un fondo de inversión, cualquier que sea su política de inversión, está sujeta a la fluctuación de los mercados, por lo que el inversionista puede obtener ganancias o pérdidas.

Objetivo de inversión

Mantener el portafolio invertido de manera especializada en valores de deuda gubernamentales, bancarios, corporativos colocados por medio de oferta pública en directo y/o a través de ETF's, listados en el SIC o en otros mercados y bolsas de valores denominados principalmente en moneda extranjera preponderantemente en dólares. Complementariamente el Fondo podrá invertir en Depósitos bancarios de dinero a la vista de entidades financieras, inclusive del exterior, fondos de inversión y en menor proporción en valores de renta variable de emisoras nacionales y/o extranjeras de forma directa y/o a través de ETF's o fondos de inversión. Asimismo, el Fondo podrá invertir en valores de deuda, emitidos por el gobierno federal, incluyendo los cotizados en los mercados internacionales. La inversión complementaria podrá estar denominada en pesos y/o moneda extranjera. Los activos pueden estar referenciados a tasa fija con/sin cupón: a tasa revisable o bien a descuento; contar con rendimiento nominal o rendimiento real. El horizonte de inversión del Fondo es de largo plazo, por lo que 3 años es el plazo que se estima o considera adecuado para que el inversionista mantenga su inversión en el Fondo.

Información relevante

El Fondo está orientado a inversionistas pequeños, medianos o grandes considerando los montos de inversión y su nivel de complejidad y sofisticación, el Fondo está dirigido a inversionistas que buscan riesgo alto, considerando su horizonte de inversión, su objetivo y estrategia. En su carácter de Operadora del Fondo de Inversión tiene contratada una licencia de uso sobre los Portafolios Modelo con BlackRock México operadora, S.A. de C.V., Sociedad Operadora de Fondos de Inversión (el "Contrato de Licencia") y éste no presta servicios de asesoría de inversión a Scotia Fondos. Scotia Fondos es la única y exclusiva responsable de las decisiones de inversión de SCOT FX.

Los Fondos de Inversión no cuentan con asamblea de accionistas, consejo de administración o comisario: Las funciones de la asamblea de accionistas, así como las actividades del consejo de administración están encomendadas a Scotia Fondos, S.A. de C.V. Sociedad Operadora de Fondos de Inversión, Grupo Financiero Scotiabank Inverlat. La vigilancia del Fondo de Inversión está asignada al contralor normativo de dicha sociedad operadora.

Valor en riesgo (VaR):

Valor en Riesgo (VaR) de la cartera de inversión respecto de sus activos netos: 3.00% con una probabilidad de 95%. La pérdida que en un escenario pesimista (5 en 100) que puede enfrentar el Fondo en un lapso de un día, es de \$30.00 pesos por cada \$1,000 pesos invertidos.

Nota: Este dato es solo una estimación, las expectativas de pérdida podrían ser mayores, incluso por el monto total de la inversión realizada. La definición de valor en riesgo es válida únicamente en condiciones normales de mercado.

Rendimiento y desempeño históricoClase y Serie accionaria: **S**Índice(s) de Referencia: **Mencionado en el inciso c)****Tabla de Rendimientos Efectivos**

	Último mes	Últimos 3 mes	Últimos 12 mes	Año 2021	Año 2020	Año 2019
Rendimiento bruto	-3.37 %	-7.15 %	-8.66 %	3.23 %	9.46 %	4.72 %
Rendimiento neto	-3.40 %	-7.25 %	-9.07 %	2.83 %	9.06 %	4.32 %
TLR (cetes 28)*	0.62 %	1.68 %	5.47 %	4.59 %	5.71 %	8.24 %
Índice de referencia**	-2.94 %	-8.76 %	-7.58 %	5.22 %	12.80 %	7.51 %

El rendimiento neto es después de comisiones y el que obtuvo el inversionista en el período. El desempeño del fondo en el pasado, no es indicativo del desempeño que tendrá en el futuro. La Tasa Libre de Riesgo es una tasa que no incluye descuentos por comisiones o cualquier otro gasto. Los datos de rendimiento se incluirán cuando se genere la información. Los datos de rendimiento del índice con el del Fondo, es necesario descontar las comisiones de la serie que aplique.

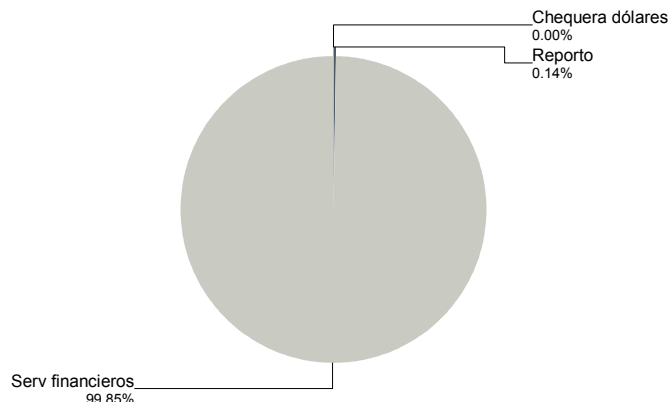
Régimen y política de inversión

- Estrategia de Administración: Activa.
- Política de Inversión: Principalmente en mercados internacionales pudiendo ser a través de ETF's y valores listados en el SIC
- Índice de Referencia: 45% S&P U.S. Aggregate Bond Index + 55% S&P U.S. High Yield Corporate Bond Index
- Inversión en empresas del mismo consorcio empresarial: Hasta el 20% de su Activo neto
- Instrumentos derivados, valores estructurados, o valores respaldados por activos: No
- Certificados bursátiles fiduciarios indizados: Si
- Operaciones de Crédito: Solo préstamos y reportos sobre valores.
- Riesgo Asociado: Alto
- Montos Máximos y Mínimos de los Activos más importantes:
 - Valores de deuda gubernamentales, bancarios y corporativos colocados por oferta pública en directo y/o a través de ETF's: Mín: 80.00% Máx:99.90%
 - Operaciones de reporto en pesos y/o moneda extranjera: Mín: 0.00% Máx: 19.99%
 - en Depósitos bancarios de dinero a la vista: Mín: 0.00% Máx: 19.90%
 - Valores de deuda, emitidos por el gobierno federal, incluyendo los cotizados en mercados internacionales: Mín: 0.00% Máx: 19.90%
 - Valores listados en el SIC: Mín: 0.00% Máx: 100.00%
 - ETF's: Mín: 0.00% Máx: 100.00%

Composición de la cartera de inversión

Principales inversiones al mes de mayo 2022

	Nombre	Serie	Tipo	Monto	%
1	1ISP_IHYA	N	RTA. VAR.	498,598,049	30.29%
2	1ISP_JPEA	N	RTA. VAR.	444,042,944	26.98%
3	1ISP_HLQD	N	RTA. VAR.	333,116,322	20.24%
4	1ISP_SDIA	N	RTA. VAR.	252,492,010	15.34%
5	1ISP_DHYA	N	RTA. VAR.	81,938,942	4.98%
6	1ISP_DTLA	N	RTA. VAR.	30,715,784	1.87%
7	1ISP_PFF	*	RTA. VAR.	2,572,107	0.16%
8	LF_BONDES	270318	REPORTO	2,349,621	0.14%
9	CHD_40-044	7260652	CHEQUERA	43,325	0.00%
TOTAL				1,645,869,104	100%

Por sector de actividad económica

Comisiones y remuneraciones por la prestación de servicios

i) Comisiones pagadas directamente por el cliente

Concepto	Serie S		Serie más representativa(CU3)	
	%	\$	%	\$
Incumplimiento plazo mínimo de permanencia	N/A	N/A	N/A	N/A
Incumplimiento saldo mínimo de inversión	N/A	N/A	N/A	N/A
Compra de acciones	N/A	N/A	N/A	N/A
Venta de acciones	N/A	N/A	N/A	N/A
Servicios por asesoría	N/A	N/A	N/A	N/A
Servicio de custodia de activos objetivo de inversión	N/A	N/A	N/A	N/A
Servicio administración de acciones	N/A	N/A	N/A	N/A
Otras	N/A	N/A	N/A	N/A
Total	N/A	N/A	N/A	N/A

NA: No Aplica

Información sobre comisiones y remuneraciones

Las comisiones por compra y venta de acciones, pueden disminuir el monto total de su inversión. Esto implica que usted recibiría un monto menor después de una operación. Lo anterior, junto con las comisiones pagadas por el Fondo, representa una reducción del rendimiento total que recibirá por su inversión en el fondo.

Algunos prestadores de servicios pueden establecer acuerdos con el Fondo y ofrecerle descuentos por sus servicios. Para conocer de su existencia y el posible beneficio para usted, pregunte con su distribuidor.

El prospecto de información, contiene un mayor detalle de los conflictos de interés a los que pudiera estar sujeto.

ii) Comisiones pagadas por el fondo de inversión

Concepto	Serie S		Serie más representativa (CU3)	
	%	\$	%	\$
Administración de activos	0.35	3.50	1.20	12.00
Administración activos sobre desempeño	0.00	0.00	0.00	0.00
Distribución de acciones	0.00	0.00	0.00	0.00
Valuación de acciones	0.00	0.00	0.00	0.00
Deposito de acciones del fondo de inversión	0.00	0.00	0.00	0.00
Deposito de activos objeto de inversión	0.00	0.00	0.00	0.00
Contabilidad	0.00	0.00	0.00	0.00
Otras	0.00	0.00	0.00	0.00
Total	0.35	3.50	1.20	12.00

Nota: Los % y \$ de las comisiones se presentan anualizados, considerando una inversión de \$1,000 pesos.

**La comisión por Distribución de Acciones se encuentra incluida en el rubro de Administración de Activos. Las series C1E,

FBF, FBM, FBE y IIO no están sujetas a la comisión por Distribución de Acciones.

Políticas para la compra - venta de acciones

Plazo mínimo de permanencia: No se tiene plazo mínimo de permanencia, el inversionista deberá considerar la fecha de ejecución de la venta de acciones del Fondo

Recepción de órdenes: Cualquier día hábil dentro del horario aplicable.

Ejecución de operaciones: Compra y Venta : El día de la solicitud.

Liquidación de operaciones: Compra y Venta : 48 hrs. después de la ejecución.

Liquidez: Diaria

Horario: 00:01 hasta a 10:00 hrs

Límites de recompra: 100% cuando no exceda el 10% del activo neto del Fondo.

Diferencial*: No se ha aplicado.

* El Fondo de inversión ante condiciones desordenadas de mercado u operaciones inusuales, podrá aplicar a las operaciones compra-venta de sus acciones, un diferencial sobre el precio actualizado de valuación de dichas acciones, que haya determinado previamente, y conservarlo a favor de los inversionistas que permanecen en el fondo.

Prestadores de servicios

Operadora : Scotia Fondos, S.A. de C.V. Sociedad Operadora de Fondos de Inversión, Grupo Financiero Scotiabank Inverlat.

Distribuidora : Scotia Inverlat Casa de Bolsa SA de CV; Scotiabank Inverlat, S.A. Institución de Banca Múltiple, Grupo Financiero Scotiabank Inverlat.
Para mayor información revisar el prospecto específico

Advertencias

El fondo de inversión no cuenta con garantía alguna del IPAB, ni de la sociedad operadora ni del Grupo Financiero al que, en su caso, esta última pertenezca. La inversión en el fondo se encuentra respaldada hasta por el monto de su patrimonio.

"Las inscripciones en el Registro Nacional de Valores tendrán efectos declarativos y no convalidan los actos jurídicos que sean nulos de conformidad con las leyes aplicables, ni implican certificación sobre la bondad de los valores inscritos en el mismo o sobre la solvencia, liquidez o calidad crediticia del Fondo de Inversión."

Ningún intermediario financiero, apoderado para celebrar operaciones con el público, o cualquier otra persona, está autorizado para proporcionar información o hacer declaración alguna adicional al contenido del presente documento o el prospecto de información al público inversionista, por lo que deberán entenderse como no autorizadas por el fondo .

Para mayor información visite la página electrónica de nuestra operadora y/o distribuidora(s), donde podrá consultar el prospecto de información al público inversionista del fondo, así como la información actualizada sobre la cartera de inversiones del fondo.

El presente documento y el prospecto de información al público inversionista son los únicos documentos de venta que reconoce el fondo de inversión como válidos.

Valuadora : GAF Operadora, S.A. de C.V. Sociedad Operadora Limitada de Fondos de Inversión
Institución Calificadora de Valores : N.A.

Centro de atención a inversionistas

Contacto : fdinversion@scotiabank.com.mx; Bosque de Ciruelos N° 120, piso 5, Ciudad de México, C.P. 11700

Número telefónico: 5123-0000 Ext 36837

Horario : 9:00 a 18:00 hrs. Lunes a viernes

Página(s) electrónica(s)

Operadora www.scotiabank.com.mx/fondos-de-inversion/default.aspx

Distribuidoras www.scotiabank.com.mx/fondos-de-inversion/default.aspx

SCOTIA ESPECIALIZADO DEUDA MONEDA EXTRANJERA, S.A. DE C.V. Fondo de Inversión en Renta Variable

Administrado por Scotia Fondos, S.A. DE C.V., Sociedad Operadora de Fondos de Inversión, Grupo Financiero Scotiabank Inverlat

Tipo	Renta variable	Fecha de autorización	14 marzo 2022
Categoría	Renta variable especializado en deuda(RVESD)	Clase y serie	X
Clave de pizarra	SCOT-FX	Posibles adquirentes	Personas extranjeras
Calificación	N/A	Monto mínimo de inversión(\$)	\$0.00

Importante: El valor de un fondo de inversión, cualquier que sea su política de inversión, está sujeta a la fluctuación de los mercados, por lo que el inversionista puede obtener ganancias o pérdidas.

Objetivo de inversión

Mantener el portafolio invertido de manera especializada en valores de deuda gubernamentales, bancarios, corporativos colocados por medio de oferta pública en directo y/o a través de ETF's, listados en el SIC o en otros mercados y bolsas de valores denominados principalmente en moneda extranjera preponderantemente en dólares. Complementariamente el Fondo podrá invertir en Depósitos bancarios de dinero a la vista de entidades financieras, inclusive del exterior, fondos de inversión y en menor proporción en valores de renta variable de emisoras nacionales y/o extranjeras de forma directa y/o a través de ETF's o fondos de inversión. Asimismo, el Fondo podrá invertir en valores de deuda, emitidos por el gobierno federal, incluyendo los cotizados en los mercados internacionales. La inversión complementaria podrá estar denominada en pesos y/o moneda extranjera. Los activos pueden estar referenciados a tasa fija con/sin cupón: a tasa revisable o bien a descuento; contar con rendimiento nominal o rendimiento real. El horizonte de inversión del Fondo es de largo plazo, por lo que 3 años es el plazo que se estima o considera adecuado para que el inversionista mantenga su inversión en el Fondo.

Información relevante

El Fondo está orientado a inversionistas pequeños, medianos o grandes considerando los montos de inversión y su nivel de complejidad y sofisticación, el Fondo está dirigido a inversionistas que buscan riesgo alto, considerando su horizonte de inversión, su objetivo y estrategia. En su carácter de Operadora del Fondo de Inversión tiene contratada una licencia de uso sobre los Portafolios Modelo con BlackRock México operadora, S.A. de C.V., Sociedad Operadora de Fondos de Inversión (el "Contrato de Licencia") y éste no presta servicios de asesoría de inversión a Scotia Fondos. Scotia Fondos es la única y exclusiva responsable de las decisiones de inversión de SCOT FX.

Los Fondos de Inversión no cuentan con asamblea de accionistas, consejo de administración o comisario: Las funciones de la asamblea de accionistas, así como las actividades del consejo de administración están encomendadas a Scotia Fondos, S.A. de C.V. Sociedad Operadora de Fondos de Inversión, Grupo Financiero Scotiabank Inverlat. La vigilancia del Fondo de Inversión está asignada al contralor normativo de dicha sociedad operadora.

Valor en riesgo (VaR):

Valor en Riesgo (VaR) de la cartera de inversión respecto de sus activos netos: 3.00% con una probabilidad de 95%. La pérdida que en un escenario pesimista (5 en 100) que puede enfrentar el Fondo en un lapso de un día, es de \$30.00 pesos por cada \$1,000 pesos invertidos.

Nota: Este dato es solo una estimación, las expectativas de pérdida podrían ser mayores, incluso por el monto total de la inversión realizada. La definición de valor en riesgo es válida únicamente en condiciones normales de mercado.

Rendimiento y desempeño históricoClase y Serie accionaria: **X**Índice(s) de Referencia: **Mencionado en el inciso c)****Tabla de Rendimientos Efectivos**

	Último mes	Últimos 3 mes	Últimos 12 mes	Año 2021	Año 2020	Año 2019
Rendimiento bruto	N/A	N/A	N/A	N/A	N/A	N/A
Rendimiento neto	N/A	N/A	N/A	N/A	N/A	N/A
TLR (cetes 28)*	N/A	N/A	N/A	N/A	N/A	N/A
Índice de referencia**	N/A	N/A	N/A	N/A	N/A	N/A

El rendimiento neto es después de comisiones y el que obtuvo el inversionista en el período. El desempeño del fondo en el pasado, no es indicativo del desempeño que tendrá en el futuro. La Tasa Libre de Riesgo es una tasa que no incluye descuentos por comisiones o cualquier otro gasto. Los datos de rendimiento se incluirán cuando se genere la información. Los datos de rendimiento del índice con el del Fondo, es necesario descontar las comisiones de la serie que aplique.

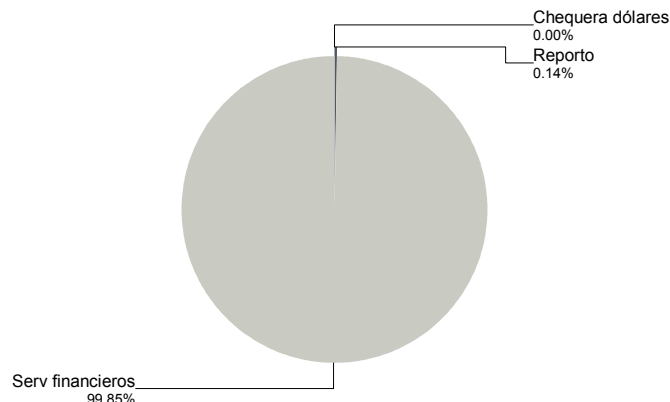
Régimen y política de inversión

- Estrategia de Administración: Activa.
- Política de Inversión: Principalmente en mercados internacionales pudiendo ser a través de ETF's y valores listados en el SIC
- Índice de Referencia: 45% S&P U.S. Aggregate Bond Index + 55% S&P U.S. High Yield Corporate Bond Index
- Inversión en empresas del mismo consorcio empresarial: Hasta el 20% de su Activo neto
- Instrumentos derivados, valores estructurados, o valores respaldados por activos: No
- Certificados bursátiles fiduciarios indizados: Si
- Operaciones de Crédito: Solo préstamos y reportos sobre valores.
- Riesgo Asociado: Alto
- Montos Máximos y Mínimos de los Activos más importantes:
 - Valores de deuda gubernamentales, bancarios y corporativos colocados por oferta pública en directo y/o a través de ETF's: Mín: 80.00% Máx:99.90%
 - Operaciones de reporto en pesos y/o moneda extranjera: Mín: 0.00% Máx: 19.99%
 - en Depósitos bancarios de dinero a la vista: Mín: 0.00% Máx: 19.90%
 - Valores de deuda, emitidos por el gobierno federal, incluyendo los cotizados en mercados internacionales: Mín: 0.00% Máx: 19.90%
 - Valores listados en el SIC: Mín: 0.00% Máx: 100.00%
 - ETF's: Mín: 0.00% Máx: 100.00%

Composición de la cartera de inversión

Principales inversiones al mes de mayo 2022

	Nombre	Serie	Tipo	Monto	%
1	1ISP_IHYA	N	RTA. VAR.	498,598,049	30.29%
2	1ISP_JPEA	N	RTA. VAR.	444,042,944	26.98%
3	1ISP_HLQD	N	RTA. VAR.	333,116,322	20.24%
4	1ISP_SDIA	N	RTA. VAR.	252,492,010	15.34%
5	1ISP_DHYA	N	RTA. VAR.	81,938,942	4.98%
6	1ISP_DTLA	N	RTA. VAR.	30,715,784	1.87%
7	1ISP_PFF	*	RTA. VAR.	2,572,107	0.16%
8	LF_BONDES	270318	REPORTO	2,349,621	0.14%
9	CHD_40-044	7260652	CHEQUERA	43,325	0.00%
TOTAL				1,645,869,104	100%

Por sector de actividad económica

Comisiones y remuneraciones por la prestación de servicios

i) Comisiones pagadas directamente por el cliente

Concepto	Serie X		Serie más representativa(CU3)	
	%	\$	%	\$
Incumplimiento plazo mínimo de permanencia	N/A	N/A	N/A	N/A
Incumplimiento saldo mínimo de inversión	N/A	N/A	N/A	N/A
Compra de acciones	N/A	N/A	N/A	N/A
Venta de acciones	N/A	N/A	N/A	N/A
Servicios por asesoría	N/A	N/A	N/A	N/A
Servicio de custodia de activos objetivo de inversión	N/A	N/A	N/A	N/A
Servicio administración de acciones	N/A	N/A	N/A	N/A
Otras	N/A	N/A	N/A	N/A
Total	N/A	N/A	N/A	N/A

NA: No Aplica

Información sobre comisiones y remuneraciones

Las comisiones por compra y venta de acciones, pueden disminuir el monto total de su inversión. Esto implica que usted recibiría un monto menor después de una operación. Lo anterior, junto con las comisiones pagadas por el Fondo, representa una reducción del rendimiento total que recibirá por su inversión en el fondo.

Algunos prestadores de servicios pueden establecer acuerdos con el Fondo y ofrecerle descuentos por sus servicios. Para conocer de su existencia y el posible beneficio para usted, pregunte con su distribuidor.

El prospecto de información, contiene un mayor detalle de los conflictos de interés a los que pudiera estar sujeto.

ii) Comisiones pagadas por el fondo de inversión

Concepto	Serie X		Serie más representativa (CU3)	
	%	\$	%	\$
Administración de activos	1.20	12.00	1.20	12.00
Administración activos sobre desempeño	0.00	0.00	0.00	0.00
Distribución de acciones	0.00	0.00	0.00	0.00
Valuación de acciones	0.00	0.00	0.00	0.00
Deposito de acciones del fondo de inversión	0.00	0.00	0.00	0.00
Deposito de activos objeto de inversión	0.00	0.00	0.00	0.00
Contabilidad	0.00	0.00	0.00	0.00
Otras	0.00	0.00	0.00	0.00
Total	1.20	12.00	1.20	12.00

Nota: Los % y \$ de las comisiones se presentan anualizados, considerando una inversión de \$1,000 pesos.

**La comisión por Distribución de Acciones se encuentra incluida en el rubro de Administración de Activos. Las series C1E,

FBF, FBM, FBE y I10 no están sujetas a la comisión por Distribución de Acciones.

Políticas para la compra - venta de acciones

Plazo mínimo de permanencia: No se tiene plazo mínimo de permanencia, el inversionista deberá considerar la fecha de ejecución de la venta de acciones del Fondo

Recepción de órdenes: Cualquier día hábil dentro del horario aplicable.

Ejecución de operaciones: Compra y Venta : El día de la solicitud.

Liquidación de operaciones: Compra y Venta : 48 hrs. después de la ejecución.

Liquidez: Diaria

Horario: 00:01 hasta a 10:00 hrs

Límites de recompra: 100% cuando no exceda el 10% del activo neto del Fondo.

Diferencial*: No se ha aplicado.

* El Fondo de inversión ante condiciones desordenadas de mercado u operaciones inusuales, podrá aplicar a las operaciones compra-venta de sus acciones, un diferencial sobre el precio actualizado de valuación de dichas acciones, que haya determinado previamente, y conservarlo a favor de los inversionistas que permanecen en el fondo.

Prestadores de servicios

Operadora : Scotia Fondos, S.A. de C.V. Sociedad Operadora de Fondos de Inversión, Grupo Financiero Scotiabank Inverlat.

Distribuidora : Scotia Inverlat Casa de Bolsa SA de CV; Scotiabank Inverlat, S.A. Institución de Banca Múltiple, Grupo Financiero Scotiabank Inverlat.
Para mayor información revisar el prospecto específico

Advertencias

El fondo de inversión no cuenta con garantía alguna del IPAB, ni de la sociedad operadora ni del Grupo Financiero al que, en su caso, esta última pertenezca. La inversión en el fondo se encuentra respaldada hasta por el monto de su patrimonio.

"Las inscripciones en el Registro Nacional de Valores tendrán efectos declarativos y no convalidan los actos jurídicos que sean nulos de conformidad con las leyes aplicables, ni implican certificación sobre la bondad de los valores inscritos en el mismo o sobre la solvencia, liquidez o calidad crediticia del Fondo de Inversión."

Ningún intermediario financiero, apoderado para celebrar operaciones con el público, o cualquier otra persona, está autorizado para proporcionar información o hacer declaración alguna adicional al contenido del presente documento o el prospecto de información al público inversionista, por lo que deberán entenderse como no autorizadas por el fondo .

Para mayor información visite la página electrónica de nuestra operadora y/o distribuidora(s), donde podrá consultar el prospecto de información al público inversionista del fondo, así como la información actualizada sobre la cartera de inversiones del fondo.

El presente documento y el prospecto de información al público inversionista son los únicos documentos de venta que reconoce el fondo de inversión como válidos.

Valuadora : GAF Operadora, S.A. de C.V. Sociedad Operadora Limitada de Fondos de Inversión N.A.

Institución Calificadora de Valores :

Centro de atención a inversionistas

Contacto : fdinversion@scotiabank.com.mx; Bosque de Ciruelos N° 120, piso 5, Ciudad de México, C.P. 11700

Número telefónico: 5123-0000 Ext 36837

Horario : 9:00 a 18:00 hrs. Lunes a viernes

Página(s) electrónica(s)

Operadora www.scotiabank.com.mx/fondos-de-inversion/default.aspx

Distribuidoras www.scotiabank.com.mx/fondos-de-inversion/default.aspx