

DOCUMENTO CON INFORMACIÓN CLAVE PARA LA INVERSIÓN

Fondo Banorte 24, S.A. de C.V. F.I.R.V. administrado por Operadora de Fondos Banorte, S.A. de C.V., Sociedad Operadora de Fondos de Inversión, GFB

Tipo:	RENTA VARIABLE	Serie B, Clase Accionaria	Posibles Adquirentes	Monto Mínimo de Inversión (\$)
Categoría:	ESPECIALIZADO EN ACCIONES INTERNACIONALES (RVESACCINT)	F5	PERSONAS FÍSICAS	\$1.00
Clave de Pizarra:	NTEUSA			
Calificación:	N/A			
Fecha de Autorización:	05 agosto 2024 No. Oficio 157/647/2024			

Importante: El valor de un Fondo de Inversión, cualquiera que sea su política de inversión, está sujeta a la fluctuación de los mercados, por lo que el inversionista puede obtener ganancias y pérdidas.

Objetivo de Inversión

Los activos en los que invierte NTEUSA son a través de acciones y/o Títulos Referenciados a Acciones (TRAC's) listados en el mercado mexicano en el Sistema Internacional de Cotizaciones (SIC), que repliquen los principales índices de los mercados de los Estados Unidos de América (EUA) y como inversión complementaria en acciones y otros TRAC's de renta variable distintos a los anteriores, acciones de empresas extranjeras listadas en el Registro Nacional de Valores (RNV), depósitos bancarios de dinero a la vista en entidades financieras, inclusive del exterior, así como en valores gubernamentales y/o bancarios denominados en moneda nacional.

NTEUSA está orientado a pequeños, medianos y grandes inversionistas personas físicas, personas morales, personas no sujetas a retención y/o Fondos de Inversión (conforme a los montos mínimos de inversión establecidos para cada clase y a su nivel de complejidad o sofisticación), que buscan inversiones de largo plazo y un nivel de riesgo muy alto, en función del objetivo y estrategia del Fondo.

El principal riesgo de NTEUSA es el de mercado, mismo que se considera muy alto, en virtud de que por lo menos el 80% de su cartera estará invertida en acciones y/o TRAC's listados en el SIC, estando por tanto expuesta principalmente a la volatilidad del mercado de capitales.

Para poder apreciar los beneficios del Fondo se recomienda que el cliente mantenga su inversión como mínimo un año.

Información Relevante

Los Fondos de Inversión no cuentan con Asamblea de Accionistas, Consejo de Administración o Comisario:

- Las funciones de la Asamblea de Accionistas, así como las actividades del Consejo de Administración están encomendadas a Operadora de Fondos Banorte, S.A. de C.V., Sociedad Operadora de Fondos de Inversión, Grupo Financiero Banorte.

- La vigilancia del Fondo está asignada al Contralor Normativo de la Sociedad Operadora.

Valor en riesgo (VaR) de la cartera de inversión respecto de sus activos netos: 3.17%, con un nivel de confianza del 95% a dos colas.

La pérdida máxima que en un escenario pesimista (3 en 100 veces) puede enfrentar el Fondo en un lapso de 1 día es de \$31.70 por cada \$1,000 pesos invertidos. (Este dato es solo una estimación y es válida únicamente en condiciones normales de mercado, las expectativas de pérdida podrían ser mayores, incluso por el monto total de la inversión realizada).

Se entiende por VaR a la pérdida máxima potencial en condiciones normales de mercado que pueden tener los activos netos de un Fondo de Inversión, calculada con un horizonte de tiempo de 1 día y con nivel de confianza al 95% a dos colas basada en una simulación histórica no paramétrica de 501 observaciones históricas en los factores de riesgo.

Desempeño Histórico

Clase F5	Índice de Referencia: Índice Standard and Poors 500.
--------------------	---

Tabla de Rendimientos Efectivos

	Último Mes	Últimos 3 Meses	Últimos 12 Meses	2023	2022	2021
RENDIMIENTO BRUTO	7.45 %	11.20 %	52.66 %	7.12 %	-19.99 %	32.04 %
RENDIMIENTO NETO	7.18 %	10.36 %	47.79 %	3.55 %	-22.64 %	27.80 %
TASA LIBRE DE RIESGO (CETES 28)	0.86 %	2.59 %	11.57 %	11.70 %	7.78 %	4.60 %
ÍNDICE DE REFERENCIA	7.58 %	10.37 %	54.65 %	8.04 %	-23.37 %	30.78 %

-El rendimiento neto es después de comisiones y el que obtuvo el inversionista en el periodo.
 -La tasa libre de riesgo es una tasa que no incluye descuentos por comisiones o cualquier otro gasto.
 -El desempeño del Fondo de Inversión en el pasado, no necesariamente es indicativo del desempeño que tendrá la inversión en el futuro.

Régimen y Política de Inversión

a) Estrategia de Administración: Activa.

b) Montos máximos o mínimos de inversión de los principales activos objeto de inversión del Fondo:

	Mín	Máx
Acciones de empresas extranjeras listadas en el RNV.		20%
Acciones y/o TRAC's listados en el SIC que repliquen los principales índices de EUA.	80%	100%
Límite máximo de VaR.		3.17%
Valores de fácil realización y/o valores con vencimiento menor a 3 meses.	40%	100%
Valores gubernamentales y/o bancarios denominados en moneda nacional.		20%

c) Política de Inversión: El Fondo podrá invertir en valores inscritos en el RNV, así como en los listados en el SIC.

d) La base de referencia del Fondo es el Índice Standard and Poors 500 y podrá consultarse en <https://es-us.finanzas.yahoo.com/quote/%5EGSPC?p=%5EGSPC>.

e) NTEUSA podrá invertir hasta el 20% de su activo neto en activos emitidos, avalados o aceptados por Instituciones de Crédito del mismo Consorcio o Grupo empresarial al que pertenezca su Sociedad Operadora.

f) NTEUSA podrá realizar operaciones de préstamo de valores, con un plazo máximo de 1 año, con prórrogas por igual periodo.

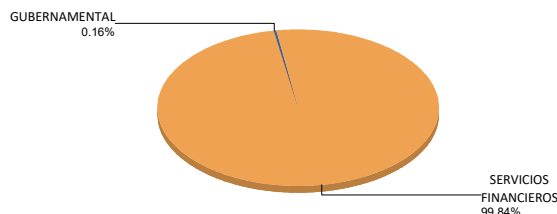
g) NTEUSA no invertirá en instrumentos financieros derivados, valores estructurados, certificados bursátiles fiduciarios o valores respaldados por activos. El Fondo invertirá principalmente en TRAC's listados en el SIC.

Composición de la Cartera de Inversión

Principales inversiones al mes de noviembre 2024

Clave de Pizarra	Activo Objeto de Inversión			Monto Miles de \$	%
	Emisora	Nombre/Subyacente	Tipo		
1SPYL N	SPDR S&P 500 UCIT	Acc alta capitaliza EUA	MEC.INV.COL.	2,186,284	60.34%
2VOO *	Vanguard EMGB ETF	Acc alta capitalización	MEC.INV.COL.	1,249,716	34.49%
3XLK *	Tech Sel S SPDR	Acc empr tecnología	MEC.INV.COL.	58,060	1.60%
4XLF *	Finan Sel S SPDR	Acc servicios financ	MEC.INV.COL.	38,573	1.06%
5XLV *	Health Care Sel S	Acc emp farmacéuticas	MEC.INV.COL.	27,913	0.77%
6XLC *	SPDR Comm ServSel	Emp Serv Comer S&P 500	MEC.INV.COL.	18,633	0.51%
7XLE *	Energy Sel S SPDR	Acc industrias petroleo	MEC.INV.COL.	14,005	0.39%
8XLP *	Cons Sta SSSPDR	Acc consum S&P	MEC.INV.COL.	11,014	0.30%
9BPAG91 280511	BONOS Prot Ahorro	N/A	REPORTO	5,885	0.16%
10XLU *	SPDR Utilit Selec	Emp Serv Públi S&P 500	MEC.INV.COL.	4,728	0.13%
Cartera Total				3,623,522	100%

Por Sector de Actividad Económica



Comisiones y Remuneraciones por la Prestación de Servicios
Pagadas por el cliente

Concepto	Clase F5		Clase más representativa (F4)	
	%	\$	%	\$
INCUMPLIMIENTO PLAZO MÍNIMO DE PERMANENCIA	n/a	n/a	n/a	n/a
INCUMPLIMIENTO SALDO MÍNIMO DE INVERSIÓN	n/a	n/a	n/a	n/a
COMPRA DE ACCIONES	n/a	n/a	n/a	n/a
VENTA DE ACCIONES	n/a	n/a	n/a	n/a
SERVICIOS POR ASESORÍA	n/a	n/a	n/a	n/a
SERVICIO ADMINISTRACIÓN DE ACCIONES	n/a	n/a	n/a	n/a
OTRAS	n/a	n/a	n/a	n/a
Total	n/a	n/a	n/a	n/a

No aplica para ninguna clase accionaria.

Pagadas por el Fondo de Inversión

(cifras correspondientes al mes de noviembre 2024)

Concepto	Clase F5		Clase más representativa (F4)	
	%	\$	%	\$
ADMINISTRACIÓN DE ACTIVOS	0.750	7.50	0.675	6.75
ADMINISTRACIÓN ACTIVOS S/ DESEMPEÑO	n/a	n/a	n/a	n/a
DISTRIBUCIÓN DE ACCIONES	1.750	17.50	1.575	15.75
VALUACIÓN DE ACCIONES	0.002	0.02	0.002	0.02
DEPÓSITO DE ACCIONES DEL FI	0.000	0.00	0.000	0.00
DEPÓSITO DE ACTIVOS OBJETO DE INVERSIÓN	0.000	0.00	0.000	0.00
CONTABILIDAD	0.004	0.04	0.004	0.04
OTRAS	0.010	0.10	0.010	0.10
Total	2.516	25.16	2.266	22.66

*Porcentajes y cifras en pesos anualizados. Monto por cada \$1,000 pesos invertidos.

Otros incluye: proveedor de precios, otros servicios administrativos, custodia, cuotas de CNBV, de Bolsas de Valores y de Auditoría Externa.

Información sobre comisiones y remuneraciones

Las comisiones por compra y venta de acciones pueden disminuir el monto total de su inversión. Esto implica que usted recibiría un monto menor después de una operación. Lo anterior, junto con las comisiones pagadas por el Fondo, representa una reducción del rendimiento total que recibiría por su inversión en el Fondo de Inversión.

Algunos prestadores de servicios pueden establecer acuerdos con el Fondo de Inversión y ofrecerle descuentos por sus servicios. Para conocer de su existencia y el posible beneficio para usted, pregunte con su distribuidor.

El Prospecto de Información al Público Inversionista contiene un mayor detalle de los conflictos de interés a los que pudiera estar sujeto cualquier prestador de servicios del Fondo de Inversión.

Políticas para la compra - venta de acciones

Plazo mínimo de permanencia:	No tiene.	Liquidez:	24 horas (las solicitudes se reciben todos los días hábiles).
Recepción de órdenes:	Todos los días hábiles.	Horario:	Apertura: 08:00 horas, tiempo del centro de México. Cierre: 45 minutos antes del horario de cierre de las Bolsas de Valores.
Ejecución de operaciones:	Mismo día de la recepción.	Límites de recompra:	Hasta el 10% del activo neto del Fondo.
Liquidación de operaciones:	24 horas hábiles.	Diferencial*:	Ultima subvaluación: 27 de noviembre de 2009, con un porcentaje de 1.5%, por condiciones de mercado.

*El Fondo de Inversión, ante condiciones desordenadas de mercado u operaciones inusuales, podrá aplicar a las operaciones de compraventa de sus acciones, un diferencial sobre el precio actualizado de valuación de dichas acciones, que haya determinado previamente, y conservarlo a favor de los inversionistas que permanezcan en el Fondo de Inversión.

Prestadores de Servicios

Operadora:	Operadora de Fondos Banorte, S.A. de C.V., Sociedad Operadora de Fondos de Inversión, Grupo Financiero Banorte.
Distribuidora:	Consultar Punto 2, inciso f) del Prospecto de Información.
Valuadora:	GAF Operadora, S.A. de C.V., Sociedad Operadora Limitada de Fondos de Inversión.
Institución Calificadora de Valores:	N/A
Proveedor de Precios:	Valuación Operativa y Referencias de Mercado, S.A. de C.V.

Advertencias

El Fondo de Inversión no cuenta con garantía alguna del Gobierno Federal, las entidades de la administración pública paraestatal, ni de la Sociedad Operadora ni del Grupo Financiero al que pertenece. La inversión en el Fondo de Inversión se encuentra respaldada hasta por el monto de su patrimonio.

La autorización de los prospectos de información al público inversionista no implica certificación sobre la bondad de las acciones que emitan o sobre la solvencia, liquidez, calidad crediticia o desempeño futuro de los fondos, ni de los Activos Objeto de Inversión que conforman su cartera.

Ningún intermediario financiero, apoderado para celebrar operaciones con el público, o cualquier otra persona, está autorizado para proporcionar información o hacer declaración alguna adicional al contenido del presente documento o el Prospecto de Información al Público Inversionista, por lo que deberán entenderse como no autorizados por el Fondo de Inversión.

Para mayor información, visite la página de internet de nuestra Sociedad Operadora y/o Distribuidoras, en donde podrá consultar el Prospecto de Información al Público Inversionista, así como la información actualizada sobre la cartera de inversiones del Fondo de Inversión.

El presente documento y el Prospecto de Información al Público Inversionista son los únicos documentos de venta que reconoce el Fondo de Inversión como válidos.

Centro de Atención al Inversionista

Contacto:	Centro de Contacto.
Teléfono:	800 493 2000
Horario:	08:30 a 18:00 horas, tiempo del centro de México.

Página(s) electrónica(s)

Operadora:	www.banorte.com/fondosdeinversion
Distribuidora:	www.banorte.com/fondosdeinversion

DOCUMENTO CON INFORMACIÓN CLAVE PARA LA INVERSIÓN

Fondo Banorte 24, S.A. de C.V. F.I.R.V. administrado por Operadora de Fondos Banorte, S.A. de C.V., Sociedad Operadora de Fondos de Inversión, GFB

Tipo:	RENTA VARIABLE	Serie B, Clase Accionaria	Posibles Adquirentes	Monto Mínimo de Inversión (\$)
Categoría:	ESPECIALIZADO EN ACCIONES INTERNACIONALES (RVESACCINT)	F4	PERSONAS FÍSICAS	\$1,000,000.00
Clave de Pizarra:	NTEUSA			
Calificación:	N/A			
Fecha de Autorización:	05 agosto 2024 <i>No. Oficio 157/647/2024</i>			

Importante: El valor de un Fondo de Inversión, cualquiera que sea su política de inversión, está sujeta a la fluctuación de los mercados, por lo que el inversionista puede obtener ganancias y pérdidas.

Objetivo de Inversión

Los activos en los que invierte NTEUSA son a través de acciones y/o Títulos Referenciados a Acciones (TRAC's) listados en el mercado mexicano en el Sistema Internacional de Cotizaciones (SIC), que repliquen los principales índices de los mercados de los Estados Unidos de América (EUA) y como inversión complementaria en acciones y otros TRAC's de renta variable distintos a los anteriores, acciones de empresas extranjeras listadas en el Registro Nacional de Valores (RNV), depósitos bancarios de dinero a la vista en entidades financieras, inclusive del exterior, así como en valores gubernamentales y/o bancarios denominados en moneda nacional.

NTEUSA está orientado a pequeños, medianos y grandes inversionistas personas físicas, personas morales, personas no sujetas a retención y/o Fondos de Inversión (conforme a los montos mínimos de inversión establecidos para cada clase y a su nivel de complejidad o sofisticación), que buscan inversiones de largo plazo y un nivel de riesgo muy alto, en función del objetivo y estrategia del Fondo.

El principal riesgo de NTEUSA es el de mercado, mismo que se considera muy alto, en virtud de que por lo menos el 80% de su cartera estará invertida en acciones y/o TRAC's listados en el SIC, estando por tanto expuesta principalmente a la volatilidad del mercado de capitales.

Para poder apreciar los beneficios del Fondo se recomienda que el cliente mantenga su inversión como mínimo un año.

Información Relevante

Los Fondos de Inversión no cuentan con Asamblea de Accionistas, Consejo de Administración o Comisario:

- Las funciones de la Asamblea de Accionistas, así como las actividades del Consejo de Administración están encomendadas a Operadora de Fondos Banorte, S.A. de C.V., Sociedad Operadora de Fondos de Inversión, Grupo Financiero Banorte.

- La vigilancia del Fondo está asignada al Contralor Normativo de la Sociedad Operadora.

Régimen y Política de Inversión

a) Estrategia de Administración: Activa.

b) Montos máximos o mínimos de inversión de los principales activos objeto de inversión del Fondo:	Mín	Máx
Acciones de empresas extranjeras listadas en el RNV.		20%
Acciones y/o TRAC's listados en el SIC que repliquen los principales índices de EUA.	80%	100%
Limite máximo de VaR.		3.17%
Valores de fácil realización y/o valores con vencimiento menor a 3 meses.	40%	100%
Valores gubernamentales y/o bancarios denominados en moneda nacional.		20%

c) Política de Inversión: El Fondo podrá invertir en valores inscritos en el RNV, así como en los listados en el SIC.

d) La base de referencia del Fondo es el Índice Standard and Poors 500 y podrá consultarse en <https://es-us.finanzas.yahoo.com/quote/%5EGSPC?p=%5EGSPC>.

e) NTEUSA podrá invertir hasta el 20% de su activo neto en activos emitidos, avalados o aceptados por Instituciones de Crédito del mismo Consorcio o Grupo empresarial al que pertenezca su Sociedad Operadora.

f) NTEUSA podrá realizar operaciones de préstamo de valores, con un plazo máximo de 1 año, con prórrogas por igual periodo.

g) NTEUSA no invertirá en instrumentos financieros derivados, valores estructurados, certificados bursátiles fiduciarios o valores respaldados por activos. El Fondo invertirá principalmente en TRAC's listados en el SIC.

Valor en riesgo (VaR) de la cartera de inversión respecto de sus activos netos: 3.17%, con un nivel de confianza del 95% a dos colas.

La pérdida máxima que en un escenario pesimista (3 en 100 veces) puede enfrentar el Fondo en un lapso de 1 día es de \$31.70 por cada \$1,000 pesos invertidos. (Este dato es solo una estimación y es válida únicamente en condiciones normales de mercado, las expectativas de pérdida podrían ser mayores, incluso por el monto total de la inversión realizada).

Se entiende por VaR a la pérdida máxima potencial en condiciones normales de mercado que pueden tener los activos netos de un Fondo de Inversión, calculada con un horizonte de tiempo de 1 día y con nivel de confianza al 95% a dos colas basada en una simulación histórica no paramétrica de 501 observaciones históricas en los factores de riesgo.

Desempeño Histórico

Clase F4	Índice de Referencia: Índice Standard and Poors 500.
--------------------	---

Tabla de Rendimientos Efectivos

	Último Mes	Últimos 3 Meses	Últimos 12 Meses	2023	2022	2021
RENDIMIENTO BRUTO	7.45 %	11.20 %	52.66 %	7.12 %	-19.99 %	32.04 %
RENDIMIENTO NETO	7.21 %	10.44 %	48.23 %	3.85 %	-22.41 %	28.17 %
TASA LIBRE DE RIESGO (CETES 28)	0.86 %	2.59 %	11.57 %	11.70 %	7.78 %	4.60 %
ÍNDICE DE REFERENCIA	7.58 %	10.37 %	54.65 %	8.04 %	-23.37 %	30.78 %

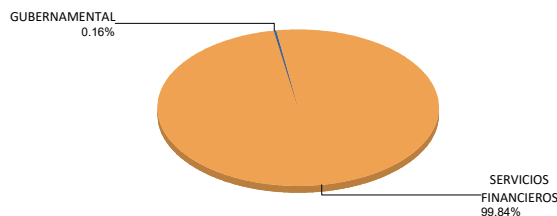
-El rendimiento neto es después de comisiones y el que obtuvo el inversionista en el periodo.
 -La tasa libre de riesgo es una tasa que no incluye descuentos por comisiones o cualquier otro gasto.
 -El desempeño del Fondo de Inversión en el pasado, no necesariamente es indicativo del desempeño que tendrá la inversión en el futuro.

Composición de la Cartera de Inversión

Principales inversiones al mes de noviembre 2024

Clave de Pizarra	Activo Objeto de Inversión			Monto Miles de \$	%
	Emisora	Nombre/Subyacente	Tipo		
1SPYL N	SPDR S&P 500 UCIT	Acc alta capitaliza EUA	MEC.INV.COL.	2,186,284	60.34%
2VOO *	Vanguard EMGB ETF	Acc alta capitalización	MEC.INV.COL.	1,249,716	34.49%
3XLK *	Tech Sel S SPDR	Acc empr tecnología	MEC.INV.COL.	58,060	1.60%
4XLF *	Finan Sel S SPDR	Acc servicios financ	MEC.INV.COL.	38,573	1.06%
5XLV *	Health Care Sel S	Acc emp farmacéuticas	MEC.INV.COL.	27,913	0.77%
6XLC *	SPDR Comm ServSel	Emp Serv Comer S&P 500	MEC.INV.COL.	18,633	0.51%
7XLE *	Energy Sel S SPDR	Acc industrias petroleo	MEC.INV.COL.	14,005	0.39%
8XLP *	Cons Sta SSSPDR	Acc consum S&P	MEC.INV.COL.	11,014	0.30%
9BPAG91 280511	BONOS Prot Ahorro	N/A	REPORTO	5,885	0.16%
10XLU *	SPDR Utilit Selec	Emp Serv Públi S&P 500	MEC.INV.COL.	4,728	0.13%
Cartera Total				3,623,522	100%

Por Sector de Actividad Económica



Comisiones y Remuneraciones por la Prestación de Servicios
Pagadas por el cliente

Concepto	Clase F4		Clase más representativa (F4)	
	%	\$	%	\$
INCUMPLIMIENTO PLAZO MÍNIMO DE PERMANENCIA	n/a	n/a	n/a	n/a
INCUMPLIMIENTO SALDO MÍNIMO DE INVERSIÓN	n/a	n/a	n/a	n/a
COMPRA DE ACCIONES	n/a	n/a	n/a	n/a
VENTA DE ACCIONES	n/a	n/a	n/a	n/a
SERVICIOS POR ASESORÍA	n/a	n/a	n/a	n/a
SERVICIO ADMINISTRACIÓN DE ACCIONES	n/a	n/a	n/a	n/a
OTRAS	n/a	n/a	n/a	n/a
Total	n/a	n/a	n/a	n/a

No aplica para ninguna clase accionaria.

Pagadas por el Fondo de Inversión

(cifras correspondientes al mes de noviembre 2024)

Concepto	Clase F4		Clase más representativa (F4)	
	%	\$	%	\$
ADMINISTRACIÓN DE ACTIVOS	0.675	6.75	0.675	6.75
ADMINISTRACIÓN ACTIVOS S/ DESEMPEÑO	n/a	n/a	n/a	n/a
DISTRIBUCIÓN DE ACCIONES	1.575	15.75	1.575	15.75
VALUACIÓN DE ACCIONES	0.002	0.02	0.002	0.02
DEPÓSITO DE ACCIONES DEL FI	0.000	0.00	0.000	0.00
DEPÓSITO DE ACTIVOS OBJETO DE INVERSIÓN	0.000	0.00	0.000	0.00
CONTABILIDAD	0.004	0.04	0.004	0.04
OTRAS	0.010	0.10	0.010	0.10
Total	2.266	22.66	2.266	22.66

*Porcentajes y cifras en pesos anualizados. Monto por cada \$1,000 pesos invertidos.

Otros incluye: proveedor de precios, otros servicios administrativos, custodia, cuotas de CNBV, de Bolsas de Valores y de Auditoría Externa.

Información sobre comisiones y remuneraciones

Las comisiones por compra y venta de acciones pueden disminuir el monto total de su inversión. Esto implica que usted recibiría un monto menor después de una operación. Lo anterior, junto con las comisiones pagadas por el Fondo, representa una reducción del rendimiento total que recibiría por su inversión en el Fondo de Inversión.

Algunos prestadores de servicios pueden establecer acuerdos con el Fondo de Inversión y ofrecerle descuentos por sus servicios. Para conocer de su existencia y el posible beneficio para usted, pregunte con su distribuidor.

El Prospecto de Información al Público Inversionista contiene un mayor detalle de los conflictos de interés a los que pudiera estar sujeto cualquier prestador de servicios del Fondo de Inversión.

Políticas para la compra - venta de acciones

Plazo mínimo de permanencia:	No tiene.	Liquidez:	24 horas (las solicitudes se reciben todos los días hábiles).
Recepción de órdenes:	Todos los días hábiles.	Horario:	Apertura: 08:00 horas, tiempo del centro de México. Cierre: 45 minutos antes del horario de cierre de las Bolsas de Valores.
Ejecución de operaciones:	Mismo día de la recepción.	Límites de recompra:	Hasta el 10% del activo neto del Fondo.
Liquidación de operaciones:	24 horas hábiles.	Diferencial*:	Ultima subvaluación: 27 de noviembre de 2009, con un porcentaje de 1.5%, por condiciones de mercado.

*El Fondo de Inversión, ante condiciones desordenadas de mercado u operaciones inusuales, podrá aplicar a las operaciones de compraventa de sus acciones, un diferencial sobre el precio actualizado de valuación de dichas acciones, que haya determinado previamente, y conservarlo a favor de los inversionistas que permanezcan en el Fondo de Inversión.

Prestadores de Servicios

Operadora:	Operadora de Fondos Banorte, S.A. de C.V., Sociedad Operadora de Fondos de Inversión, Grupo Financiero Banorte.
Distribuidora:	Consultar Punto 2, inciso f) del Prospecto de Información.
Valuadora:	GAF Operadora, S.A. de C.V., Sociedad Operadora Limitada de Fondos de Inversión.
Institución Calificadora de Valores:	N/A
Proveedor de Precios:	Valuación Operativa y Referencias de Mercado, S.A. de C.V.

Advertencias

El Fondo de Inversión no cuenta con garantía alguna del Gobierno Federal, las entidades de la administración pública paraestatal, ni de la Sociedad Operadora ni del Grupo Financiero al que pertenece. La inversión en el Fondo de Inversión se encuentra respaldada hasta por el monto de su patrimonio.

La autorización de los prospectos de información al público inversionista no implica certificación sobre la bondad de las acciones que emitan o sobre la solvencia, liquidez, calidad crediticia o desempeño futuro de los fondos, ni de los Activos Objeto de Inversión que conforman su cartera.

Ningún intermediario financiero, apoderado para celebrar operaciones con el público, o cualquier otra persona, está autorizado para proporcionar información o hacer declaración alguna adicional al contenido del presente documento o el Prospecto de Información al Público Inversionista, por lo que deberán entenderse como no autorizados por el Fondo de Inversión.

Para mayor información, visite la página de internet de nuestra Sociedad Operadora y/o Distribuidoras, en donde podrá consultar el Prospecto de Información al Público Inversionista, así como la información actualizada sobre la cartera de inversiones del Fondo de Inversión.

El presente documento y el Prospecto de Información al Público Inversionista son los únicos documentos de venta que reconoce el Fondo de Inversión como válidos.

Centro de Atención al Inversionista

Contacto:	Centro de Contacto.
Teléfono:	800 493 2000
Horario:	08:30 a 18:00 horas, tiempo del centro de México.

Página(s) electrónica(s)

Operadora:	www.banorte.com/fondosdeinversion
Distribuidora:	www.banorte.com/fondosdeinversion

DOCUMENTO CON INFORMACIÓN CLAVE PARA LA INVERSIÓN

Fondo Banorte 24, S.A. de C.V. F.I.R.V. administrado por Operadora de Fondos Banorte, S.A. de C.V., Sociedad Operadora de Fondos de Inversión, GFB

Tipo:	RENTA VARIABLE	Serie B, Clase Accionaria	Posibles Adquirentes	Monto Mínimo de Inversión (\$)
Categoría:	ESPECIALIZADO EN ACCIONES INTERNACIONALES (RVESACCINT)	F3	PERSONAS FÍSICAS	\$5,000,000.00
Clave de Pizarra:	NTEUSA			
Calificación:	N/A			
Fecha de Autorización:	05 agosto 2024 <i>No. Oficio 157/647/2024</i>			

Importante: El valor de un Fondo de Inversión, cualquiera que sea su política de inversión, está sujeta a la fluctuación de los mercados, por lo que el inversionista puede obtener ganancias y pérdidas.

Objetivo de Inversión

Los activos en los que invierte NTEUSA son a través de acciones y/o Títulos Referenciados a Acciones (TRAC's) listados en el mercado mexicano en el Sistema Internacional de Cotizaciones (SIC), que repliquen los principales índices de los mercados de los Estados Unidos de América (EUA) y como inversión complementaria en acciones y otros TRAC's de renta variable distintos a los anteriores, acciones de empresas extranjeras listadas en el Registro Nacional de Valores (RNV), depósitos bancarios de dinero a la vista en entidades financieras, inclusive del exterior, así como en valores gubernamentales y/o bancarios denominados en moneda nacional.

NTEUSA está orientado a pequeños, medianos y grandes inversionistas personas físicas, personas morales, personas no sujetas a retención y/o Fondos de Inversión (conforme a los montos mínimos de inversión establecidos para cada clase y a su nivel de complejidad o sofisticación), que buscan inversiones de largo plazo y un nivel de riesgo muy alto, en función del objetivo y estrategia del Fondo.

El principal riesgo de NTEUSA es el de mercado, mismo que se considera muy alto, en virtud de que por lo menos el 80% de su cartera estará invertida en acciones y/o TRAC's listados en el SIC, estando por tanto expuesta principalmente a la volatilidad del mercado de capitales.

Para poder apreciar los beneficios del Fondo se recomienda que el cliente mantenga su inversión como mínimo un año.

Información Relevante

Los Fondos de Inversión no cuentan con Asamblea de Accionistas, Consejo de Administración o Comisario:

- Las funciones de la Asamblea de Accionistas, así como las actividades del Consejo de Administración están encomendadas a Operadora de Fondos Banorte, S.A. de C.V., Sociedad Operadora de Fondos de Inversión, Grupo Financiero Banorte.

- La vigilancia del Fondo está asignada al Contralor Normativo de la Sociedad Operadora.

Valor en riesgo (VaR) de la cartera de inversión respecto de sus activos netos: 3.17%, con un nivel de confianza del 95% a dos colas.

La pérdida máxima que en un escenario pesimista (3 en 100 veces) puede enfrentar el Fondo en un lapso de 1 día es de \$31.70 por cada \$1,000 pesos invertidos. (Este dato es solo una estimación y es válida únicamente en condiciones normales de mercado, las expectativas de pérdida podrían ser mayores, incluso por el monto total de la inversión realizada).

Se entiende por VaR a la pérdida máxima potencial en condiciones normales de mercado que pueden tener los activos netos de un Fondo de Inversión, calculada con un horizonte de tiempo de 1 día y con nivel de confianza al 95% a dos colas basada en una simulación histórica no paramétrica de 501 observaciones históricas en los factores de riesgo.

Desempeño Histórico

Clase F3	Índice de Referencia: Índice Standard and Poors 500.
--------------------	---

Tabla de Rendimientos Efectivos

	Último Mes	Últimos 3 Meses	Últimos 12 Meses	2023	2022	2021
RENDIMIENTO BRUTO	7.45 %	11.20 %	52.66 %	7.12 %	-19.99 %	32.04 %
RENDIMIENTO NETO	7.23 %	10.52 %	48.66 %	4.15 %	-22.19 %	28.54 %
TASA LIBRE DE RIESGO (CETES 28)	0.86 %	2.59 %	11.57 %	11.70 %	7.78 %	4.60 %
ÍNDICE DE REFERENCIA	7.58 %	10.37 %	54.65 %	8.04 %	-23.37 %	30.78 %

-El rendimiento neto es después de comisiones y el que obtuvo el inversionista en el periodo.
 -La tasa libre de riesgo es una tasa que no incluye descuentos por comisiones o cualquier otro gasto.
 -El desempeño del Fondo de Inversión en el pasado, no necesariamente es indicativo del desempeño que tendrá la inversión en el futuro.

Régimen y Política de Inversión

a) Estrategia de Administración: Activa.

b) Montos máximos o mínimos de inversión de los principales activos objeto de inversión del Fondo:	Mín	Máx
Acciones de empresas extranjeras listadas en el RNV.		20%
Acciones y/o TRAC's listados en el SIC que repliquen los principales índices de EUA.	80%	100%
Limite máximo de VaR.		3.17%
Valores de fácil realización y/o valores con vencimiento menor a 3 meses.	40%	100%
Valores gubernamentales y/o bancarios denominados en moneda nacional.		20%

c) Política de Inversión: El Fondo podrá invertir en valores inscritos en el RNV, así como en los listados en el SIC.

d) La base de referencia del Fondo es el Índice Standard and Poors 500 y podrá consultarse en <https://es-us.finanzas.yahoo.com/quote/%5EGSPC?p=^GSPC>.

e) NTEUSA podrá invertir hasta el 20% de su activo neto en activos emitidos, avalados o aceptados por Instituciones de Crédito del mismo Consorcio o Grupo empresarial al que pertenezca su Sociedad Operadora.

f) NTEUSA podrá realizar operaciones de préstamo de valores, con un plazo máximo de 1 año, con prórrogas por igual periodo.

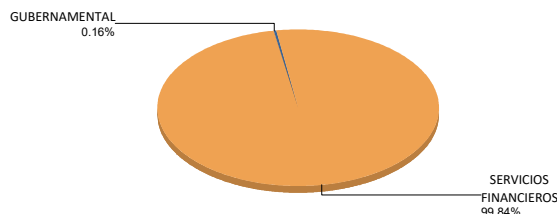
g) NTEUSA no invertirá en instrumentos financieros derivados, valores estructurados, certificados bursátiles fiduciarios o valores respaldados por activos. El Fondo invertirá principalmente en TRAC's listados en el SIC.

Composición de la Cartera de Inversión

Principales inversiones al mes de noviembre 2024

Clave de Pizarra	Activo Objeto de Inversión			Monto Miles de \$	%
	Emisora	Nombre/Subyacente	Tipo		
1SPYL N	SPDR S&P 500 UCIT	Acc alta capitaliza EUA	MEC.INV.COL.	2,186,284	60.34%
2VOO *	Vanguard EMGB ETF	Acc alta capitalización	MEC.INV.COL.	1,249,716	34.49%
3XLK *	Tech Sel S SPDR	Acc empr tecnología	MEC.INV.COL.	58,060	1.60%
4XLF *	Finan Sel S SPDR	Acc servicios financ	MEC.INV.COL.	38,573	1.06%
5XLV *	Health Care Sel S	Acc emp farmacéuticas	MEC.INV.COL.	27,913	0.77%
6XLC *	SPDR Comm ServSel	Emp Serv Comer S&P 500	MEC.INV.COL.	18,633	0.51%
7XLE *	Energy Sel S SPDR	Acc industrias petroleo	MEC.INV.COL.	14,005	0.39%
8XLP *	Cons Sta SSSPDR	Acc consum S&P	MEC.INV.COL.	11,014	0.30%
9BPAG91 280511	BONOS Prot Ahorro	N/A	REPORTO	5,885	0.16%
10XLU *	SPDR Utilit Selec	Emp Serv Públi S&P 500	MEC.INV.COL.	4,728	0.13%
Cartera Total				3,623,522	100%

Por Sector de Actividad Económica



Comisiones y Remuneraciones por la Prestación de Servicios
Pagadas por el cliente

Concepto	Clase F3		Clase más representativa (F4)	
	%	\$	%	\$
INCUMPLIMIENTO PLAZO MÍNIMO DE PERMANENCIA	n/a	n/a	n/a	n/a
INCUMPLIMIENTO SALDO MÍNIMO DE INVERSIÓN	n/a	n/a	n/a	n/a
COMPRA DE ACCIONES	n/a	n/a	n/a	n/a
VENTA DE ACCIONES	n/a	n/a	n/a	n/a
SERVICIOS POR ASESORÍA	n/a	n/a	n/a	n/a
SERVICIO ADMINISTRACIÓN DE ACCIONES	n/a	n/a	n/a	n/a
OTRAS	n/a	n/a	n/a	n/a
Total	n/a	n/a	n/a	n/a

No aplica para ninguna clase accionaria.

Pagadas por el Fondo de Inversión

(cifras correspondientes al mes de noviembre 2024)

Concepto	Clase F3		Clase más representativa (F4)	
	%	\$	%	\$
ADMINISTRACIÓN DE ACTIVOS	0.600	6.00	0.675	6.75
ADMINISTRACIÓN ACTIVOS S/ DESEMPEÑO	n/a	n/a	n/a	n/a
DISTRIBUCIÓN DE ACCIONES	1.400	14.00	1.575	15.75
VALUACIÓN DE ACCIONES	0.002	0.02	0.002	0.02
DEPÓSITO DE ACCIONES DEL FI	0.000	0.00	0.000	0.00
DEPÓSITO DE ACTIVOS OBJETO DE INVERSIÓN	0.000	0.00	0.000	0.00
CONTABILIDAD	0.004	0.04	0.004	0.04
OTRAS	0.010	0.10	0.010	0.10
Total	2.016	20.16	2.266	22.66

*Porcentajes y cifras en pesos anualizados. Monto por cada \$1,000 pesos invertidos.

Otros incluye: proveedor de precios, otros servicios administrativos, custodia, cuotas de CNBV, de Bolsas de Valores y de Auditoría Externa.

Información sobre comisiones y remuneraciones

Las comisiones por compra y venta de acciones pueden disminuir el monto total de su inversión. Esto implica que usted recibiría un monto menor después de una operación. Lo anterior, junto con las comisiones pagadas por el Fondo, representa una reducción del rendimiento total que recibiría por su inversión en el Fondo de Inversión.

Algunos prestadores de servicios pueden establecer acuerdos con el Fondo de Inversión y ofrecerle descuentos por sus servicios. Para conocer de su existencia y el posible beneficio para usted, pregunte con su distribuidor.

El Prospecto de Información al Público Inversionista contiene un mayor detalle de los conflictos de interés a los que pudiera estar sujeto cualquier prestador de servicios del Fondo de Inversión.

Políticas para la compra - venta de acciones

Plazo mínimo de permanencia:	No tiene.	Liquidez:	24 horas (las solicitudes se reciben todos los días hábiles).
Recepción de órdenes:	Todos los días hábiles.	Horario:	Apertura: 08:00 horas, tiempo del centro de México. Cierre: 45 minutos antes del horario de cierre de las Bolsas de Valores.
Ejecución de operaciones:	Mismo día de la recepción.	Límites de recompra:	Hasta el 10% del activo neto del Fondo.
Liquidación de operaciones:	24 horas hábiles.	Diferencial*:	Ultima subvaluación: 27 de noviembre de 2009, con un porcentaje de 1.5%, por condiciones de mercado.

*El Fondo de Inversión, ante condiciones desordenadas de mercado u operaciones inusuales, podrá aplicar a las operaciones de compraventa de sus acciones, un diferencial sobre el precio actualizado de valuación de dichas acciones, que haya determinado previamente, y conservarlo a favor de los inversionistas que permanezcan en el Fondo de Inversión.

Prestadores de Servicios

Operadora:	Operadora de Fondos Banorte, S.A. de C.V., Sociedad Operadora de Fondos de Inversión, Grupo Financiero Banorte.
Distribuidora:	Consultar Punto 2, inciso f) del Prospecto de Información.
Valuadora:	GAF Operadora, S.A. de C.V., Sociedad Operadora Limitada de Fondos de Inversión.
Institución Calificadora de Valores:	N/A
Proveedor de Precios:	Valuación Operativa y Referencias de Mercado, S.A. de C.V.

Advertencias

El Fondo de Inversión no cuenta con garantía alguna del Gobierno Federal, las entidades de la administración pública paraestatal, ni de la Sociedad Operadora ni del Grupo Financiero al que pertenece. La inversión en el Fondo de Inversión se encuentra respaldada hasta por el monto de su patrimonio.

La autorización de los prospectos de información al público inversionista no implica certificación sobre la bondad de las acciones que emitan o sobre la solvencia, liquidez, calidad crediticia o desempeño futuro de los fondos, ni de los Activos Objeto de Inversión que conforman su cartera.

Ningún intermediario financiero, apoderado para celebrar operaciones con el público, o cualquier otra persona, está autorizado para proporcionar información o hacer declaración alguna adicional al contenido del presente documento o el Prospecto de Información al Público Inversionista, por lo que deberán entenderse como no autorizados por el Fondo de Inversión.

Para mayor información, visite la página de internet de nuestra Sociedad Operadora y/o Distribuidoras, en donde podrá consultar el Prospecto de Información al Público Inversionista, así como la información actualizada sobre la cartera de inversiones del Fondo de Inversión.

El presente documento y el Prospecto de Información al Público Inversionista son los únicos documentos de venta que reconoce el Fondo de Inversión como válidos.

Centro de Atención al Inversionista

Contacto:	Centro de Contacto.
Teléfono:	800 493 2000
Horario:	08:30 a 18:00 horas, tiempo del centro de México.

Página(s) electrónica(s)

Operadora:	www.banorte.com/fondosdeinversion
Distribuidora:	www.banorte.com/fondosdeinversion

DOCUMENTO CON INFORMACIÓN CLAVE PARA LA INVERSIÓN

Fondo Banorte 24, S.A. de C.V. F.I.R.V. administrado por Operadora de Fondos Banorte, S.A. de C.V., Sociedad Operadora de Fondos de Inversión, GFB

Tipo:	RENTA VARIABLE	Serie B, Clase Accionaria	Posibles Adquirentes	Monto Mínimo de Inversión (\$)
Categoría:	ESPECIALIZADO EN ACCIONES INTERNACIONALES (RVESACCINT)	F2	PERSONAS FÍSICAS	\$10,000,000.00
Clave de Pizarra:	NTEUSA			
Calificación:	N/A			
Fecha de Autorización:	05 agosto 2024 <i>No. Oficio 157/647/2024</i>			

Importante: El valor de un Fondo de Inversión, cualquiera que sea su política de inversión, está sujeta a la fluctuación de los mercados, por lo que el inversionista puede obtener ganancias y pérdidas.

Objetivo de Inversión

Los activos en los que invierte NTEUSA son a través de acciones y/o Títulos Referenciados a Acciones (TRAC's) listados en el mercado mexicano en el Sistema Internacional de Cotizaciones (SIC), que repliquen los principales índices de los mercados de los Estados Unidos de América (EUA) y como inversión complementaria en acciones y otros TRAC's de renta variable distintos a los anteriores, acciones de empresas extranjeras listadas en el Registro Nacional de Valores (RNV), depósitos bancarios de dinero a la vista en entidades financieras, inclusive del exterior, así como en valores gubernamentales y/o bancarios denominados en moneda nacional.

NTEUSA está orientado a pequeños, medianos y grandes inversionistas personas físicas, personas morales, personas no sujetas a retención y/o Fondos de Inversión (conforme a los montos mínimos de inversión establecidos para cada clase y a su nivel de complejidad o sofisticación), que buscan inversiones de largo plazo y un nivel de riesgo muy alto, en función del objetivo y estrategia del Fondo.

El principal riesgo de NTEUSA es el de mercado, mismo que se considera muy alto, en virtud de que por lo menos el 80% de su cartera estará invertida en acciones y/o TRAC's listados en el SIC, estando por tanto expuesta principalmente a la volatilidad del mercado de capitales.

Para poder apreciar los beneficios del Fondo se recomienda que el cliente mantenga su inversión como mínimo un año.

Información Relevante

Los Fondos de Inversión no cuentan con Asamblea de Accionistas, Consejo de Administración o Comisario:

- Las funciones de la Asamblea de Accionistas, así como las actividades del Consejo de Administración están encomendadas a Operadora de Fondos Banorte, S.A. de C.V., Sociedad Operadora de Fondos de Inversión, Grupo Financiero Banorte.

- La vigilancia del Fondo está asignada al Contralor Normativo de la Sociedad Operadora.

Régimen y Política de Inversión

a) Estrategia de Administración: Activa.

b) Montos máximos o mínimos de inversión de los principales activos objeto de inversión del Fondo:

	Mín	Máx
Acciones de empresas extranjeras listadas en el RNV.		20%
Acciones y/o TRAC's listados en el SIC que repliquen los principales índices de EUA.	80%	100%
Limite máximo de VaR.		3.17%
Valores de fácil realización y/o valores con vencimiento menor a 3 meses.	40%	100%
Valores gubernamentales y/o bancarios denominados en moneda nacional.		20%

c) Política de Inversión: El Fondo podrá invertir en valores inscritos en el RNV, así como en los listados en el SIC.

d) La base de referencia del Fondo es el Índice Standard and Poors 500 y podrá consultarse en <https://es-us.finanzas.yahoo.com/quote/%5EGSPC?p=%5EGSPC>.

e) NTEUSA podrá invertir hasta el 20% de su activo neto en activos emitidos, avalados o aceptados por Instituciones de Crédito del mismo Consorcio o Grupo empresarial al que pertenezca su Sociedad Operadora.

f) NTEUSA podrá realizar operaciones de préstamo de valores, con un plazo máximo de 1 año, con prórrogas por igual periodo.

g) NTEUSA no invertirá en instrumentos financieros derivados, valores estructurados, certificados bursátiles fiduciarios o valores respaldados por activos. El Fondo invertirá principalmente en TRAC's listados en el SIC.

Valor en riesgo (VaR) de la cartera de inversión respecto de sus activos netos: 3.17%, con un nivel de confianza del 95% a dos colas.

La pérdida máxima que en un escenario pesimista (3 en 100 veces) puede enfrentar el Fondo en un lapso de 1 día es de \$31.70 por cada \$1,000 pesos invertidos. (Este dato es solo una estimación y es válida únicamente en condiciones normales de mercado, las expectativas de pérdida podrían ser mayores, incluso por el monto total de la inversión realizada).

Se entiende por VaR a la pérdida máxima potencial en condiciones normales de mercado que pueden tener los activos netos de un Fondo de Inversión, calculada con un horizonte de tiempo de 1 día y con nivel de confianza al 95% a dos colas basada en una simulación histórica no paramétrica de 501 observaciones históricas en los factores de riesgo.

Desempeño Histórico

Clase F2	Índice de Referencia: Índice Standard and Poors 500.
--------------------	---

Tabla de Rendimientos Efectivos

	Último Mes	Últimos 3 Meses	Últimos 12 Meses	2023	2022	2021
RENDIMIENTO BRUTO	7.45 %	11.20 %	52.66 %	7.12 %	-19.99 %	32.04 %
RENDIMIENTO NETO	7.26 %	10.59 %	49.09 %	4.45 %	-21.96 %	28.91 %
TASA LIBRE DE RIESGO (CETES 28)	0.86 %	2.59 %	11.57 %	11.70 %	7.78 %	4.60 %
ÍNDICE DE REFERENCIA	7.58 %	10.37 %	54.65 %	8.04 %	-23.37 %	30.78 %

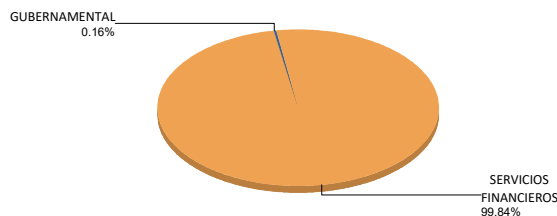
-El rendimiento neto es después de comisiones y el que obtuvo el inversionista en el periodo.
 -La tasa libre de riesgo es una tasa que no incluye descuentos por comisiones o cualquier otro gasto.
 -El desempeño del Fondo de Inversión en el pasado, no necesariamente es indicativo del desempeño que tendrá la inversión en el futuro.

Composición de la Cartera de Inversión

Principales inversiones al mes de noviembre 2024

Clave de Pizarra	Activo Objeto de Inversión			Monto Miles de \$	%
	Emisora	Nombre/Subyacente	Tipo		
1SPYL N	SPDR S&P 500 UCIT	Acc alta capitaliza EUA	MEC.INV.COL.	2,186,284	60.34%
2VOO *	Vanguard EMGB ETF	Acc alta capitalización	MEC.INV.COL.	1,249,716	34.49%
3XLK *	Tech Sel S SPDR	Acc empr tecnología	MEC.INV.COL.	58,060	1.60%
4XLF *	Finan Sel S SPDR	Acc servicios financ	MEC.INV.COL.	38,573	1.06%
5XLV *	Health Care Sel S	Acc emp farmacéuticas	MEC.INV.COL.	27,913	0.77%
6XLC *	SPDR Comm ServSel	Emp Serv Comer S&P 500	MEC.INV.COL.	18,633	0.51%
7XLE *	Energy Sel S SPDR	Acc industrias petroleo	MEC.INV.COL.	14,005	0.39%
8XLP *	Cons Sta SSSPDR	Acc consum S&P	MEC.INV.COL.	11,014	0.30%
9BPAG91 280511	BONOS Prot Ahorro	N/A	REPORTO	5,885	0.16%
10XLU *	SPDR Utilit Selec	Emp Serv Públi S&P 500	MEC.INV.COL.	4,728	0.13%
Cartera Total				3,623,522	100%

Por Sector de Actividad Económica



Comisiones y Remuneraciones por la Prestación de Servicios
Pagadas por el cliente

Concepto	Clase F2		Clase más representativa (F4)	
	%	\$	%	\$
INCUMPLIMIENTO PLAZO MÍNIMO DE PERMANENCIA	n/a	n/a	n/a	n/a
INCUMPLIMIENTO SALDO MÍNIMO DE INVERSIÓN	n/a	n/a	n/a	n/a
COMPRA DE ACCIONES	n/a	n/a	n/a	n/a
VENTA DE ACCIONES	n/a	n/a	n/a	n/a
SERVICIOS POR ASESORÍA	n/a	n/a	n/a	n/a
SERVICIO ADMINISTRACIÓN DE ACCIONES	n/a	n/a	n/a	n/a
OTRAS	n/a	n/a	n/a	n/a
Total	n/a	n/a	n/a	n/a

No aplica para ninguna clase accionaria.

Pagadas por el Fondo de Inversión

(cifras correspondientes al mes de noviembre 2024)

Concepto	Clase F2		Clase más representativa (F4)	
	%	\$	%	\$
ADMINISTRACIÓN DE ACTIVOS	0.525	5.25	0.675	6.75
ADMINISTRACIÓN ACTIVOS S/ DESEMPEÑO	n/a	n/a	n/a	n/a
DISTRIBUCIÓN DE ACCIONES	1.225	12.25	1.575	15.75
VALUACIÓN DE ACCIONES	0.002	0.02	0.002	0.02
DEPÓSITO DE ACCIONES DEL FI	0.000	0.00	0.000	0.00
DEPÓSITO DE ACTIVOS OBJETO DE INVERSIÓN	0.000	0.00	0.000	0.00
CONTABILIDAD	0.004	0.04	0.004	0.04
OTRAS	0.010	0.10	0.010	0.10
Total	1.766	17.66	2.266	22.66

*Porcentajes y cifras en pesos anualizados. Monto por cada \$1,000 pesos invertidos.

Otros incluye: proveedor de precios, otros servicios administrativos, custodia, cuotas de CNBV, de Bolsas de Valores y de Auditoría Externa.

Información sobre comisiones y remuneraciones

Las comisiones por compra y venta de acciones pueden disminuir el monto total de su inversión. Esto implica que usted recibiría un monto menor después de una operación. Lo anterior, junto con las comisiones pagadas por el Fondo, representa una reducción del rendimiento total que recibiría por su inversión en el Fondo de Inversión.

Algunos prestadores de servicios pueden establecer acuerdos con el Fondo de Inversión y ofrecerle descuentos por sus servicios. Para conocer de su existencia y el posible beneficio para usted, pregunte con su distribuidor.

El Prospecto de Información al Público Inversionista contiene un mayor detalle de los conflictos de interés a los que pudiera estar sujeto cualquier prestador de servicios del Fondo de Inversión.

Políticas para la compra - venta de acciones

Plazo mínimo de permanencia:	No tiene.	Liquidez:	24 horas (las solicitudes se reciben todos los días hábiles).
Recepción de órdenes:	Todos los días hábiles.	Horario:	Apertura: 08:00 horas, tiempo del centro de México. Cierre: 45 minutos antes del horario de cierre de las Bolsas de Valores.
Ejecución de operaciones:	Mismo día de la recepción.	Límites de recompra:	Hasta el 10% del activo neto del Fondo.
Liquidación de operaciones:	24 horas hábiles.	Diferencial*:	Ultima subvaluación: 27 de noviembre de 2009, con un porcentaje de 1.5%, por condiciones de mercado.

*El Fondo de Inversión, ante condiciones desordenadas de mercado u operaciones inusuales, podrá aplicar a las operaciones de compraventa de sus acciones, un diferencial sobre el precio actualizado de valuación de dichas acciones, que haya determinado previamente, y conservarlo a favor de los inversionistas que permanezcan en el Fondo de Inversión.

Prestadores de Servicios

Operadora:	Operadora de Fondos Banorte, S.A. de C.V., Sociedad Operadora de Fondos de Inversión, Grupo Financiero Banorte.
Distribuidora:	Consultar Punto 2, inciso f) del Prospecto de Información.
Valuadora:	GAF Operadora, S.A. de C.V., Sociedad Operadora Limitada de Fondos de Inversión.
Institución Calificadora de Valores:	N/A
Proveedor de Precios:	Valuación Operativa y Referencias de Mercado, S.A. de C.V.

Advertencias

El Fondo de Inversión no cuenta con garantía alguna del Gobierno Federal, las entidades de la administración pública paraestatal, ni de la Sociedad Operadora ni del Grupo Financiero al que pertenece. La inversión en el Fondo de Inversión se encuentra respaldada hasta por el monto de su patrimonio.

La autorización de los prospectos de información al público inversionista no implica certificación sobre la bondad de las acciones que emitan o sobre la solvencia, liquidez, calidad crediticia o desempeño futuro de los fondos, ni de los Activos Objeto de Inversión que conforman su cartera.

Ningún intermediario financiero, apoderado para celebrar operaciones con el público, o cualquier otra persona, está autorizado para proporcionar información o hacer declaración alguna adicional al contenido del presente documento o el Prospecto de Información al Público Inversionista, por lo que deberán entenderse como no autorizados por el Fondo de Inversión.

Para mayor información, visite la página de internet de nuestra Sociedad Operadora y/o Distribuidoras, en donde podrá consultar el Prospecto de Información al Público Inversionista, así como la información actualizada sobre la cartera de inversiones del Fondo de Inversión.

El presente documento y el Prospecto de Información al Público Inversionista son los únicos documentos de venta que reconoce el Fondo de Inversión como válidos.

Centro de Atención al Inversionista

Contacto:	Centro de Contacto.
Teléfono:	800 493 2000
Horario:	08:30 a 18:00 horas, tiempo del centro de México.

Página(s) electrónica(s)

Operadora:	www.banorte.com/fondosdeinversion
Distribuidora:	www.banorte.com/fondosdeinversion

DOCUMENTO CON INFORMACIÓN CLAVE PARA LA INVERSIÓN

Fondo Banorte 24, S.A. de C.V. F.I.R.V. administrado por Operadora de Fondos Banorte, S.A. de C.V., Sociedad Operadora de Fondos de Inversión, GFB

Tipo:	RENTA VARIABLE	Serie B, Clase Accionaria	Posibles Adquirentes	Monto Mínimo de Inversión (\$)
Categoría:	ESPECIALIZADO EN ACCIONES INTERNACIONALES (RVESACCINT)	F1	PERSONAS FÍSICAS	\$50,000,000.00
Clave de Pizarra:	NTEUSA			
Calificación:	N/A			
Fecha de Autorización:	05 agosto 2024 No. Oficio 157/647/2024			

Importante: El valor de un Fondo de Inversión, cualquiera que sea su política de inversión, está sujeta a la fluctuación de los mercados, por lo que el inversionista puede obtener ganancias y pérdidas.

Objetivo de Inversión

Los activos en los que invierte NTEUSA son a través de acciones y/o Títulos Referenciados a Acciones (TRAC's) listados en el mercado mexicano en el Sistema Internacional de Cotizaciones (SIC), que repliquen los principales índices de los mercados de los Estados Unidos de América (EUA) y como inversión complementaria en acciones y otros TRAC's de renta variable distintos a los anteriores, acciones de empresas extranjeras listadas en el Registro Nacional de Valores (RNV), depósitos bancarios de dinero a la vista en entidades financieras, inclusive del exterior, así como en valores gubernamentales y/o bancarios denominados en moneda nacional.

NTEUSA está orientado a pequeños, medianos y grandes inversionistas personas físicas, personas morales, personas no sujetas a retención y/o Fondos de Inversión (conforme a los montos mínimos de inversión establecidos para cada clase y a su nivel de complejidad o sofisticación), que buscan inversiones de largo plazo y un nivel de riesgo muy alto, en función del objetivo y estrategia del Fondo.

El principal riesgo de NTEUSA es el de mercado, mismo que se considera muy alto, en virtud de que por lo menos el 80% de su cartera estará invertida en acciones y/o TRAC's listados en el SIC, estando por tanto expuesta principalmente a la volatilidad del mercado de capitales.

Para poder apreciar los beneficios del Fondo se recomienda que el cliente mantenga su inversión como mínimo un año.

Información Relevante

Los Fondos de Inversión no cuentan con Asamblea de Accionistas, Consejo de Administración o Comisario:

- Las funciones de la Asamblea de Accionistas, así como las actividades del Consejo de Administración están encomendadas a Operadora de Fondos Banorte, S.A. de C.V., Sociedad Operadora de Fondos de Inversión, Grupo Financiero Banorte.

- La vigilancia del Fondo está asignada al Contralor Normativo de la Sociedad Operadora.

Valor en riesgo (VaR) de la cartera de inversión respecto de sus activos netos: 3.17%, con un nivel de confianza del 95% a dos colas.

La pérdida máxima que en un escenario pesimista (3 en 100 veces) puede enfrentar el Fondo en un lapso de 1 día es de \$31.70 por cada \$1,000 pesos invertidos. (Este dato es solo una estimación y es válida únicamente en condiciones normales de mercado, las expectativas de pérdida podrían ser mayores, incluso por el monto total de la inversión realizada).

Se entiende por VaR a la pérdida máxima potencial en condiciones normales de mercado que pueden tener los activos netos de un Fondo de Inversión, calculada con un horizonte de tiempo de 1 día y con nivel de confianza al 95% a dos colas basada en una simulación histórica no paramétrica de 501 observaciones históricas en los factores de riesgo.

Desempeño Histórico

Clase F1	Índice de Referencia: Índice Standard and Poors 500.
--------------------	---

Tabla de Rendimientos Efectivos

	Último Mes	Últimos 3 Meses	Últimos 12 Meses	2023	2022	2021
RENDIMIENTO BRUTO	7.45 %	11.20 %	52.66 %	7.12 %	-19.99 %	32.04 %
RENDIMIENTO NETO	7.29 %	10.67 %	49.52 %	4.76 %	-21.74 %	29.29 %
TASA LIBRE DE RIESGO (CETES 28)	0.86 %	2.59 %	11.57 %	11.70 %	7.78 %	4.60 %
ÍNDICE DE REFERENCIA	7.58 %	10.37 %	54.65 %	8.04 %	-23.37 %	30.78 %

-El rendimiento neto es después de comisiones y el que obtuvo el inversionista en el periodo.
 -La tasa libre de riesgo es una tasa que no incluye descuentos por comisiones o cualquier otro gasto.
 -El desempeño del Fondo de Inversión en el pasado, no necesariamente es indicativo del desempeño que tendrá la inversión en el futuro.

Régimen y Política de Inversión

a) Estrategia de Administración: Activa.

b) Montos máximos o mínimos de inversión de los principales activos objeto de inversión del Fondo:	Mín	Máx
Acciones de empresas extranjeras listadas en el RNV.		20%
Acciones y/o TRAC's listados en el SIC que repliquen los principales índices de EUA.	80%	100%
Limite máximo de VaR.		3.17%
Valores de fácil realización y/o valores con vencimiento menor a 3 meses.	40%	100%
Valores gubernamentales y/o bancarios denominados en moneda nacional.		20%

c) Política de Inversión: El Fondo podrá invertir en valores inscritos en el RNV, así como en los listados en el SIC.

d) La base de referencia del Fondo es el Índice Standard and Poors 500 y podrá consultarse en <https://es-us.finanzas.yahoo.com/quote/%5EGSPC?p=%5EGSPC>.

e) NTEUSA podrá invertir hasta el 20% de su activo neto en activos emitidos, avalados o aceptados por Instituciones de Crédito del mismo Consorcio o Grupo empresarial al que pertenezca su Sociedad Operadora.

f) NTEUSA podrá realizar operaciones de préstamo de valores, con un plazo máximo de 1 año, con prórrogas por igual periodo.

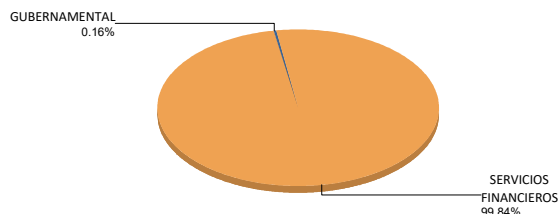
g) NTEUSA no invertirá en instrumentos financieros derivados, valores estructurados, certificados bursátiles fiduciarios o valores respaldados por activos. El Fondo invertirá principalmente en TRAC's listados en el SIC.

Composición de la Cartera de Inversión

Principales inversiones al mes de noviembre 2024

Clave de Pizarra	Activo Objeto de Inversión			Monto Miles de \$	%
	Emisora	Nombre/Subyacente	Tipo		
1SPYL N	SPDR S&P 500 UCIT	Acc alta capitaliza EUA	MEC.INV.COL.	2,186,284	60.34%
2VOO *	Vanguard EMGB ETF	Acc alta capitalización	MEC.INV.COL.	1,249,716	34.49%
3XLK *	Tech Sel S SPDR	Acc empr tecnología	MEC.INV.COL.	58,060	1.60%
4XLF *	Finan Sel S SPDR	Acc servicios financ	MEC.INV.COL.	38,573	1.06%
5XLV *	Health Care Sel S	Acc emp farmacéuticas	MEC.INV.COL.	27,913	0.77%
6XLC *	SPDR Comm ServSel	Emp Serv Comer S&P 500	MEC.INV.COL.	18,633	0.51%
7XLE *	Energy Sel S SPDR	Acc industrias petroleo	MEC.INV.COL.	14,005	0.39%
8XLP *	Cons Sta SSSPDR	Acc consum S&P	MEC.INV.COL.	11,014	0.30%
9BPAG91 280511	BONOS Prot Ahorro	N/A	REPORTO	5,885	0.16%
10XLU *	SPDR Utilit Selec	Emp Serv Públi S&P 500	MEC.INV.COL.	4,728	0.13%
Cartera Total				3,623,522	100%

Por Sector de Actividad Económica



Comisiones y Remuneraciones por la Prestación de Servicios
Pagadas por el cliente

Concepto	Clase F1		Clase más representativa (F4)	
	%	\$	%	\$
INCUMPLIMIENTO PLAZO MÍNIMO DE PERMANENCIA	n/a	n/a	n/a	n/a
INCUMPLIMIENTO SALDO MÍNIMO DE INVERSIÓN	n/a	n/a	n/a	n/a
COMPRA DE ACCIONES	n/a	n/a	n/a	n/a
VENTA DE ACCIONES	n/a	n/a	n/a	n/a
SERVICIOS POR ASESORÍA	n/a	n/a	n/a	n/a
SERVICIO ADMINISTRACIÓN DE ACCIONES	n/a	n/a	n/a	n/a
OTRAS	n/a	n/a	n/a	n/a
Total	n/a	n/a	n/a	n/a

No aplica para ninguna clase accionaria.

Pagadas por el Fondo de Inversión

(cifras correspondientes al mes de noviembre 2024)

Concepto	Clase F1		Clase más representativa (F4)	
	%	\$	%	\$
ADMINISTRACIÓN DE ACTIVOS	0.450	4.50	0.675	6.75
ADMINISTRACIÓN ACTIVOS S/ DESEMPEÑO	n/a	n/a	n/a	n/a
DISTRIBUCIÓN DE ACCIONES	1.050	10.50	1.575	15.75
VALUACIÓN DE ACCIONES	0.002	0.02	0.002	0.02
DEPÓSITO DE ACCIONES DEL FI	0.000	0.00	0.000	0.00
DEPÓSITO DE ACTIVOS OBJETO DE INVERSIÓN	0.000	0.00	0.000	0.00
CONTABILIDAD	0.004	0.04	0.004	0.04
OTRAS	0.010	0.10	0.010	0.10
Total	1.516	15.16	2.266	22.66

*Porcentajes y cifras en pesos anualizados. Monto por cada \$1,000 pesos invertidos.

Otros incluye: proveedor de precios, otros servicios administrativos, custodia, cuotas de CNBV, de Bolsas de Valores y de Auditoría Externa.

Información sobre comisiones y remuneraciones

Las comisiones por compra y venta de acciones pueden disminuir el monto total de su inversión. Esto implica que usted recibiría un monto menor después de una operación. Lo anterior, junto con las comisiones pagadas por el Fondo, representa una reducción del rendimiento total que recibiría por su inversión en el Fondo de Inversión.

Algunos prestadores de servicios pueden establecer acuerdos con el Fondo de Inversión y ofrecerle descuentos por sus servicios. Para conocer de su existencia y el posible beneficio para usted, pregunte con su distribuidor.

El Prospecto de Información al Público Inversionista contiene un mayor detalle de los conflictos de interés a los que pudiera estar sujeto cualquier prestador de servicios del Fondo de Inversión.

Políticas para la compra - venta de acciones

Plazo mínimo de permanencia:	No tiene.	Liquidez:	24 horas (las solicitudes se reciben todos los días hábiles).
Recepción de órdenes:	Todos los días hábiles.	Horario:	Apertura: 08:00 horas, tiempo del centro de México. Cierre: 45 minutos antes del horario de cierre de las Bolsas de Valores.
Ejecución de operaciones:	Mismo día de la recepción.	Límites de recompra:	Hasta el 10% del activo neto del Fondo.
Liquidación de operaciones:	24 horas hábiles.	Diferencial*:	Ultima subvaluación: 27 de noviembre de 2009, con un porcentaje de 1.5%, por condiciones de mercado.

*El Fondo de Inversión, ante condiciones desordenadas de mercado u operaciones inusuales, podrá aplicar a las operaciones de compraventa de sus acciones, un diferencial sobre el precio actualizado de valuación de dichas acciones, que haya determinado previamente, y conservarlo a favor de los inversionistas que permanezcan en el Fondo de Inversión.

Prestadores de Servicios

Operadora:	Operadora de Fondos Banorte, S.A. de C.V., Sociedad Operadora de Fondos de Inversión, Grupo Financiero Banorte.
Distribuidora:	Consultar Punto 2, inciso f) del Prospecto de Información.
Valuadora:	GAF Operadora, S.A. de C.V., Sociedad Operadora Limitada de Fondos de Inversión.
Institución Calificadora de Valores:	N/A
Proveedor de Precios:	Valuación Operativa y Referencias de Mercado, S.A. de C.V.

Advertencias

El Fondo de Inversión no cuenta con garantía alguna del Gobierno Federal, las entidades de la administración pública paraestatal, ni de la Sociedad Operadora ni del Grupo Financiero al que pertenece. La inversión en el Fondo de Inversión se encuentra respaldada hasta por el monto de su patrimonio.

La autorización de los prospectos de información al público inversionista no implica certificación sobre la bondad de las acciones que emitan o sobre la solvencia, liquidez, calidad crediticia o desempeño futuro de los fondos, ni de los Activos Objeto de Inversión que conforman su cartera.

Ningún intermediario financiero, apoderado para celebrar operaciones con el público, o cualquier otra persona, está autorizado para proporcionar información o hacer declaración alguna adicional al contenido del presente documento o el Prospecto de Información al Público Inversionista, por lo que deberán entenderse como no autorizados por el Fondo de Inversión.

Para mayor información, visite la página de internet de nuestra Sociedad Operadora y/o Distribuidoras, en donde podrá consultar el Prospecto de Información al Público Inversionista, así como la información actualizada sobre la cartera de inversiones del Fondo de Inversión.

El presente documento y el Prospecto de Información al Público Inversionista son los únicos documentos de venta que reconoce el Fondo de Inversión como válidos.

Centro de Atención al Inversionista

Contacto:	Centro de Contacto.
Teléfono:	800 493 2000
Horario:	08:30 a 18:00 horas, tiempo del centro de México.

Página(s) electrónica(s)

Operadora:	www.banorte.com/fondosdeinversion
Distribuidora:	www.banorte.com/fondosdeinversion

DOCUMENTO CON INFORMACIÓN CLAVE PARA LA INVERSIÓN

Fondo Banorte 24, S.A. de C.V. F.I.R.V. administrado por Operadora de Fondos Banorte, S.A. de C.V., Sociedad Operadora de Fondos de Inversión, GFB

Tipo:	RENTA VARIABLE	Serie B, Clase Accionaria	Posibles Adquirentes	Monto Mínimo de Inversión (\$)
Categoría:	ESPECIALIZADO EN ACCIONES INTERNACIONALES (RVESACCINT)	BPPF	PERSONAS FÍSICAS (artículo 106 fracción IV, inciso b) de CUIFI)	Sin monto mínimo de inversión
Clave de Pizarra:	NTEUSA			
Calificación:	N/A			
Fecha de Autorización:	05 agosto 2024 No. Oficio 157/647/2024			

Importante: El valor de un Fondo de Inversión, cualquiera que sea su política de inversión, está sujeta a la fluctuación de los mercados, por lo que el inversionista puede obtener ganancias y pérdidas.

Objetivo de Inversión

Los activos en los que invierte NTEUSA son a través de acciones y/o Títulos Referenciados a Acciones (TRAC's) listados en el mercado mexicano en el Sistema Internacional de Cotizaciones (SIC), que repliquen los principales índices de los mercados de los Estados Unidos de América (EUA) y como inversión complementaria en acciones y otros TRAC's de renta variable distintos a los anteriores, acciones de empresas extranjeras listadas en el Registro Nacional de Valores (RNV), depósitos bancarios de dinero a la vista en entidades financieras, inclusive del exterior, así como en valores gubernamentales y/o bancarios denominados en moneda nacional.

NTEUSA está orientado a pequeños, medianos y grandes inversionistas personas físicas, personas morales, personas no sujetas a retención y/o Fondos de Inversión (conforme a los montos mínimos de inversión establecidos para cada clase y a su nivel de complejidad o sofisticación), que buscan inversiones de largo plazo y un nivel de riesgo muy alto, en función del objetivo y estrategia del Fondo.

El principal riesgo de NTEUSA es el de mercado, mismo que se considera muy alto, en virtud de que por lo menos el 80% de su cartera estará invertida en acciones y/o TRAC's listados en el SIC, estando por tanto expuesta principalmente a la volatilidad del mercado de capitales.

Para poder apreciar los beneficios del Fondo se recomienda que el cliente mantenga su inversión como mínimo un año.

Información Relevante

Los Fondos de Inversión no cuentan con Asamblea de Accionistas, Consejo de Administración o Comisario:

- Las funciones de la Asamblea de Accionistas, así como las actividades del Consejo de Administración están encomendadas a Operadora de Fondos Banorte, S.A. de C.V., Sociedad Operadora de Fondos de Inversión, Grupo Financiero Banorte.

- La vigilancia del Fondo está asignada al Contralor Normativo de la Sociedad Operadora.

Régimen y Política de Inversión

a) Estrategia de Administración: Activa.

b) Montos máximos o mínimos de inversión de los principales activos objeto de inversión del Fondo:

	Mín	Máx
Acciones de empresas extranjeras listadas en el RNV.		20%
Acciones y/o TRAC's listados en el SIC que repliquen los principales índices de EUA.	80%	100%
Limite máximo de VaR.		3.17%
Valores de fácil realización y/o valores con vencimiento menor a 3 meses.	40%	100%
Valores gubernamentales y/o bancarios denominados en moneda nacional.		20%

c) Política de Inversión: El Fondo podrá invertir en valores inscritos en el RNV, así como en los listados en el SIC.

d) La base de referencia del Fondo es el Índice Standard and Poors 500 y podrá consultarse en <https://es-us.finanzas.yahoo.com/quote/%5EGSPC?p=%5EGSPC>.

e) NTEUSA podrá invertir hasta el 20% de su activo neto en activos emitidos, avalados o aceptados por Instituciones de Crédito del mismo Consorcio o Grupo empresarial al que pertenezca su Sociedad Operadora.

f) NTEUSA podrá realizar operaciones de préstamo de valores, con un plazo máximo de 1 año, con prórrogas por igual periodo.

g) NTEUSA no invertirá en instrumentos financieros derivados, valores estructurados, certificados bursátiles fiduciarios o valores respaldados por activos. El Fondo invertirá principalmente en TRAC's listados en el SIC.

Valor en riesgo (VaR) de la cartera de inversión respecto de sus activos netos: 3.17%, con un nivel de confianza del 95% a dos colas.

La pérdida máxima que en un escenario pesimista (3 en 100 veces) puede enfrentar el Fondo en un lapso de 1 día es de \$31.70 por cada \$1,000 pesos invertidos. (Este dato es solo una estimación y es válida únicamente en condiciones normales de mercado, las expectativas de pérdida podrían ser mayores, incluso por el monto total de la inversión realizada).

Se entiende por VaR a la pérdida máxima potencial en condiciones normales de mercado que pueden tener los activos netos de un Fondo de Inversión, calculada con un horizonte de tiempo de 1 día y con nivel de confianza al 95% a dos colas basada en una simulación histórica no paramétrica de 501 observaciones históricas en los factores de riesgo.

Desempeño Histórico

Clase BPPF	Índice de Referencia: Índice Standard and Poors 500.
-------------------	---

Tabla de Rendimientos Efectivos

	Último Mes	Últimos 3 Meses	Últimos 12 Meses	2023	2022	2021
RENDIMIENTO BRUTO	N/A	N/A	N/A	N/A	N/A	N/A
RENDIMIENTO NETO	N/A	N/A	N/A	N/A	N/A	N/A
TASA LIBRE DE RIESGO (CETES 28)	N/A	N/A	N/A	N/A	N/A	N/A
ÍNDICE DE REFERENCIA	N/A	N/A	N/A	N/A	N/A	N/A

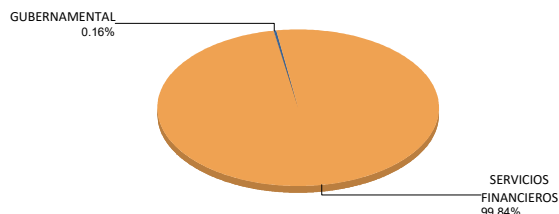
-El rendimiento neto es después de comisiones y el que obtuvo el inversionista en el periodo.
 -La tasa libre de riesgo es una tasa que no incluye descuentos por comisiones o cualquier otro gasto.
 -El desempeño del Fondo de Inversión en el pasado, no necesariamente es indicativo del desempeño que tendrá la inversión en el futuro.

Composición de la Cartera de Inversión

Principales inversiones al mes de noviembre 2024

Clave de Pizarra	Activo Objeto de Inversión			Monto Miles de \$	%
	Emisora	Nombre/Subyacente	Tipo		
1SPYL N	SPDR S&P 500 UCIT	Acc alta capitaliza EUA	MEC.INV.COL.	2,186,284	60.34%
2VOO *	Vanguard EMGB ETF	Acc alta capitalización	MEC.INV.COL.	1,249,716	34.49%
3XLK *	Tech Sel S SPDR	Acc empr tecnología	MEC.INV.COL.	58,060	1.60%
4XLF *	Finan Sel S SPDR	Acc servicios financ	MEC.INV.COL.	38,573	1.06%
5XLV *	Health Care Sel S	Acc emp farmacéuticas	MEC.INV.COL.	27,913	0.77%
6XLC *	SPDR Comm ServSel	Emp Serv Comer S&P 500	MEC.INV.COL.	18,633	0.51%
7XLE *	Energy Sel S SPDR	Acc industrias petroleo	MEC.INV.COL.	14,005	0.39%
8XLP *	Cons Sta SSSPDR	Acc consum S&P	MEC.INV.COL.	11,014	0.30%
9BPAG91 280511	BONOS Prot Ahorro	N/A	REPORTO	5,885	0.16%
10XLU *	SPDR Utilit Selec	Emp Serv Públi S&P 500	MEC.INV.COL.	4,728	0.13%
Cartera Total				3,623,522	100%

Por Sector de Actividad Económica



Comisiones y Remuneraciones por la Prestación de Servicios
Pagadas por el cliente

Concepto	Clase BPPF		Clase más representativa (F4)	
	%	\$	%	\$
INCUMPLIMIENTO PLAZO MÍNIMO DE PERMANENCIA	n/a	n/a	n/a	n/a
INCUMPLIMIENTO SALDO MÍNIMO DE INVERSIÓN	n/a	n/a	n/a	n/a
COMPRA DE ACCIONES	n/a	n/a	n/a	n/a
VENTA DE ACCIONES	n/a	n/a	n/a	n/a
SERVICIOS POR ASESORÍA	n/a	n/a	n/a	n/a
SERVICIO ADMINISTRACIÓN DE ACCIONES	n/a	n/a	n/a	n/a
OTRAS	n/a	n/a	n/a	n/a
Total	n/a	n/a	n/a	n/a

No aplica para ninguna clase accionaria.

Pagadas por el Fondo de Inversión

(cifras correspondientes al mes de noviembre 2024)

Concepto	Clase BPPF		Clase más representativa (F4)	
	%	\$	%	\$
ADMINISTRACIÓN DE ACTIVOS	0.100	1.00	0.675	6.75
ADMINISTRACIÓN ACTIVOS S/ DESEMPEÑO	n/a	n/a	n/a	n/a
DISTRIBUCIÓN DE ACCIONES	0.000	0.00	1.575	15.75
VALUACIÓN DE ACCIONES	0.000	0.00	0.002	0.02
DEPÓSITO DE ACCIONES DEL FI	0.000	0.00	0.000	0.00
DEPÓSITO DE ACTIVOS OBJETO DE INVERSIÓN	0.000	0.00	0.000	0.00
CONTABILIDAD	0.000	0.00	0.004	0.04
OTRAS	0.000	0.00	0.010	0.10
Total	0.100	1.00	2.266	22.66

*Porcentajes y cifras en pesos anualizados. Monto por cada \$1,000 pesos invertidos.

Otros incluye: proveedor de precios, otros servicios administrativos, custodia, cuotas de CNBV, de Bolsas de Valores y de Auditoría Externa.

Información sobre comisiones y remuneraciones

Las comisiones por compra y venta de acciones pueden disminuir el monto total de su inversión. Esto implica que usted recibiría un monto menor después de una operación. Lo anterior, junto con las comisiones pagadas por el Fondo, representa una reducción del rendimiento total que recibiría por su inversión en el Fondo de Inversión.

Algunos prestadores de servicios pueden establecer acuerdos con el Fondo de Inversión y ofrecerle descuentos por sus servicios. Para conocer de su existencia y el posible beneficio para usted, pregunte con su distribuidor.

El Prospecto de Información al Público Inversionista contiene un mayor detalle de los conflictos de interés a los que pudiera estar sujeto cualquier prestador de servicios del Fondo de Inversión.

Políticas para la compra - venta de acciones

Plazo mínimo de permanencia:	No tiene.	Liquidez:	24 horas (las solicitudes se reciben todos los días hábiles).
Recepción de órdenes:	Todos los días hábiles.	Horario:	Apertura: 08:00 horas, tiempo del centro de México. Cierre: 45 minutos antes del horario de cierre de las Bolsas de Valores.
Ejecución de operaciones:	Mismo día de la recepción.	Límites de recompra:	Hasta el 10% del activo neto del Fondo.
Liquidación de operaciones:	24 horas hábiles.	Diferencial*:	Ultima subvaluación: 27 de noviembre de 2009, con un porcentaje de 1.5%, por condiciones de mercado.

*El Fondo de Inversión, ante condiciones desordenadas de mercado u operaciones inusuales, podrá aplicar a las operaciones de compraventa de sus acciones, un diferencial sobre el precio actualizado de valuación de dichas acciones, que haya determinado previamente, y conservarlo a favor de los inversionistas que permanezcan en el Fondo de Inversión.

Prestadores de Servicios

Operadora:	Operadora de Fondos Banorte, S.A. de C.V., Sociedad Operadora de Fondos de Inversión, Grupo Financiero Banorte.
Distribuidora:	Consultar Punto 2, inciso f) del Prospecto de Información.
Valuadora:	GAF Operadora, S.A. de C.V., Sociedad Operadora Limitada de Fondos de Inversión.
Institución Calificadora de Valores:	N/A
Proveedor de Precios:	Valuación Operativa y Referencias de Mercado, S.A. de C.V.

Advertencias

El Fondo de Inversión no cuenta con garantía alguna del Gobierno Federal, las entidades de la administración pública paraestatal, ni de la Sociedad Operadora ni del Grupo Financiero al que pertenece. La inversión en el Fondo de Inversión se encuentra respaldada hasta por el monto de su patrimonio.

La autorización de los prospectos de información al público inversionista no implica certificación sobre la bondad de las acciones que emitan o sobre la solvencia, liquidez, calidad crediticia o desempeño futuro de los fondos, ni de los Activos Objeto de Inversión que conforman su cartera.

Ningún intermediario financiero, apoderado para celebrar operaciones con el público, o cualquier otra persona, está autorizado para proporcionar información o hacer declaración alguna adicional al contenido del presente documento o el Prospecto de Información al Público Inversionista, por lo que deberán entenderse como no autorizados por el Fondo de Inversión.

Para mayor información, visite la página de internet de nuestra Sociedad Operadora y/o Distribuidoras, en donde podrá consultar el Prospecto de Información al Público Inversionista, así como la información actualizada sobre la cartera de inversiones del Fondo de Inversión.

El presente documento y el Prospecto de Información al Público Inversionista son los únicos documentos de venta que reconoce el Fondo de Inversión como válidos.

Centro de Atención al Inversionista

Contacto:	Centro de Contacto.
Teléfono:	800 493 2000
Horario:	08:30 a 18:00 horas, tiempo del centro de México.

Página(s) electrónica(s)

Operadora:	www.banorte.com/fondosdeinversion
Distribuidora:	www.banorte.com/fondosdeinversion

DOCUMENTO CON INFORMACIÓN CLAVE PARA LA INVERSIÓN

Fondo Banorte 24, S.A. de C.V. F.I.R.V. administrado por Operadora de Fondos Banorte, S.A. de C.V., Sociedad Operadora de Fondos de Inversión, GFB

Tipo:	RENTA VARIABLE	Serie B, Clase Accionaria	Posibles Adquirentes	Monto Mínimo de Inversión (\$)
Categoría:	ESPECIALIZADO EN ACCIONES INTERNACIONALES (RVESACCINT)	APIF	PERSONAS FÍSICAS (artículo 106 fracción IV, inciso b) de CUIF)	Sin monto mínimo de inversión
Clave de Pizarra:	NTEUSA			
Calificación:	N/A			
Fecha de Autorización:	05 agosto 2024 No. Oficio 157/647/2024			

Importante: El valor de un Fondo de Inversión, cualquiera que sea su política de inversión, está sujeta a la fluctuación de los mercados, por lo que el inversionista puede obtener ganancias y pérdidas.

Objetivo de Inversión

Los activos en los que invierte NTEUSA son a través de acciones y/o Títulos Referenciados a Acciones (TRAC's) listados en el mercado mexicano en el Sistema Internacional de Cotizaciones (SIC), que repliquen los principales índices de los mercados de los Estados Unidos de América (EUA) y como inversión complementaria en acciones y otros TRAC's de renta variable distintos a los anteriores, acciones de empresas extranjeras listadas en el Registro Nacional de Valores (RNV), depósitos bancarios de dinero a la vista en entidades financieras, inclusive del exterior, así como en valores gubernamentales y/o bancarios denominados en moneda nacional.

NTEUSA está orientado a pequeños, medianos y grandes inversionistas personas físicas, personas morales, personas no sujetas a retención y/o Fondos de Inversión (conforme a los montos mínimos de inversión establecidos para cada clase y a su nivel de complejidad o sofisticación), que buscan inversiones de largo plazo y un nivel de riesgo muy alto, en función del objetivo y estrategia del Fondo.

El principal riesgo de NTEUSA es el de mercado, mismo que se considera muy alto, en virtud de que por lo menos el 80% de su cartera estará invertida en acciones y/o TRAC's listados en el SIC, estando por tanto expuesta principalmente a la volatilidad del mercado de capitales.

Para poder apreciar los beneficios del Fondo se recomienda que el cliente mantenga su inversión como mínimo un año.

Información Relevante

Los Fondos de Inversión no cuentan con Asamblea de Accionistas, Consejo de Administración o Comisario:

- Las funciones de la Asamblea de Accionistas, así como las actividades del Consejo de Administración están encomendadas a Operadora de Fondos Banorte, S.A. de C.V., Sociedad Operadora de Fondos de Inversión, Grupo Financiero Banorte.

- La vigilancia del Fondo está asignada al Contralor Normativo de la Sociedad Operadora.

Valor en riesgo (VaR) de la cartera de inversión respecto de sus activos netos: 3.17%, con un nivel de confianza del 95% a dos colas.

La pérdida máxima que en un escenario pesimista (3 en 100 veces) puede enfrentar el Fondo en un lapso de 1 día es de \$31.70 por cada \$1,000 pesos invertidos. (Este dato es solo una estimación y es válida únicamente en condiciones normales de mercado, las expectativas de pérdida podrían ser mayores, incluso por el monto total de la inversión realizada).

Se entiende por VaR a la pérdida máxima potencial en condiciones normales de mercado que pueden tener los activos netos de un Fondo de Inversión, calculada con un horizonte de tiempo de 1 día y con nivel de confianza al 95% a dos colas basada en una simulación histórica no paramétrica de 501 observaciones históricas en los factores de riesgo.

Desempeño Histórico

Clase APIF	Índice de Referencia: Índice Standard and Poors 500.
----------------------	---

Tabla de Rendimientos Efectivos

	Último Mes	Últimos 3 Meses	Últimos 12 Meses	2023	2022	2021
RENDIMIENTO BRUTO	7.45 %	11.20 %	52.65 %	7.12 %	-19.98 %	32.04 %
RENDIMIENTO NETO	7.44 %	11.15 %	52.16 %	6.60 %	-20.37 %	31.55 %
TASA LIBRE DE RIESGO (CETES 28)	0.86 %	2.59 %	11.57 %	11.70 %	7.78 %	4.60 %
ÍNDICE DE REFERENCIA	7.58 %	10.37 %	54.65 %	8.04 %	-23.37 %	30.78 %

-El rendimiento neto es después de comisiones y el que obtuvo el inversionista en el periodo.
 -La tasa libre de riesgo es una tasa que no incluye descuentos por comisiones o cualquier otro gasto.
 -El desempeño del Fondo de Inversión en el pasado, no necesariamente es indicativo del desempeño que tendrá la inversión en el futuro.

Régimen y Política de Inversión

a) Estrategia de Administración: Activa.

b) Montos máximos o mínimos de inversión de los principales activos objeto de inversión del Fondo:

	Mín	Máx
Acciones de empresas extranjeras listadas en el RNV.		20%
Acciones y/o TRAC's listados en el SIC que repliquen los principales índices de EUA.	80%	100%
Limite máximo de VaR.		3.17%
Valores de fácil realización y/o valores con vencimiento menor a 3 meses.	40%	100%
Valores gubernamentales y/o bancarios denominados en moneda nacional.		20%

c) Política de Inversión: El Fondo podrá invertir en valores inscritos en el RNV, así como en los listados en el SIC.

d) La base de referencia del Fondo es el Índice Standard and Poors 500 y podrá consultarse en <https://es-us.finanzas.yahoo.com/quote/%5EGSPC?p=%5EGSPC>.

e) NTEUSA podrá invertir hasta el 20% de su activo neto en activos emitidos, avalados o aceptados por Instituciones de Crédito del mismo Consorcio o Grupo empresarial al que pertenezca su Sociedad Operadora.

f) NTEUSA podrá realizar operaciones de préstamo de valores, con un plazo máximo de 1 año, con prórrogas por igual periodo.

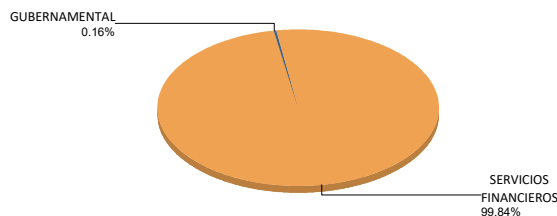
g) NTEUSA no invertirá en instrumentos financieros derivados, valores estructurados, certificados bursátiles fiduciarios o valores respaldados por activos. El Fondo invertirá principalmente en TRAC's listados en el SIC.

Composición de la Cartera de Inversión

Principales inversiones al mes de noviembre 2024

Clave de Pizarra	Activo Objeto de Inversión			Monto Miles de \$	%
	Emisora	Nombre/Subyacente	Tipo		
1SPYL N	SPDR S&P 500 UCIT	Acc alta capitaliza EUA	MEC.INV.COL.	2,186,284	60.34%
2VOO *	Vanguard EMGB ETF	Acc alta capitalización	MEC.INV.COL.	1,249,716	34.49%
3XLK *	Tech Sel S SPDR	Acc empr tecnología	MEC.INV.COL.	58,060	1.60%
4XLF *	Finan Sel S SPDR	Acc servicios financ	MEC.INV.COL.	38,573	1.06%
5XLV *	Health Care Sel S	Acc emp farmacéuticas	MEC.INV.COL.	27,913	0.77%
6XLC *	SPDR Comm ServSel	Emp Serv Comer S&P 500	MEC.INV.COL.	18,633	0.51%
7XLE *	Energy Sel S SPDR	Acc industrias petroleo	MEC.INV.COL.	14,005	0.39%
8XLP *	Cons Sta SSSPDR	Acc consum S&P	MEC.INV.COL.	11,014	0.30%
9BPAG91 280511	BONOS Prot Ahorro	N/A	REPORTO	5,885	0.16%
10XLU *	SPDR Utilit Selec	Emp Serv Públi S&P 500	MEC.INV.COL.	4,728	0.13%
Cartera Total				3,623,522	100%

Por Sector de Actividad Económica



Comisiones y Remuneraciones por la Prestación de Servicios
Pagadas por el cliente

Concepto	Clase APIF		Clase más representativa (F4)	
	%	\$	%	\$
INCUMPLIMIENTO PLAZO MÍNIMO DE PERMANENCIA	n/a	n/a	n/a	n/a
INCUMPLIMIENTO SALDO MÍNIMO DE INVERSIÓN	n/a	n/a	n/a	n/a
COMPRA DE ACCIONES	n/a	n/a	n/a	n/a
VENTA DE ACCIONES	n/a	n/a	n/a	n/a
SERVICIOS POR ASESORÍA	n/a	n/a	n/a	n/a
SERVICIO ADMINISTRACIÓN DE ACCIONES	n/a	n/a	n/a	n/a
OTRAS	n/a	n/a	n/a	n/a
Total	n/a	n/a	n/a	n/a

No aplica para ninguna clase accionaria.

Pagadas por el Fondo de Inversión

(cifras correspondientes al mes de noviembre 2024)

Concepto	Clase APIF		Clase más representativa (F4)	
	%	\$	%	\$
ADMINISTRACIÓN DE ACTIVOS	0.000	0.00	0.675	6.75
ADMINISTRACIÓN ACTIVOS S/ DESEMPEÑO	n/a	n/a	n/a	n/a
DISTRIBUCIÓN DE ACCIONES	0.000	0.00	1.575	15.75
VALUACIÓN DE ACCIONES	0.002	0.02	0.002	0.02
DEPÓSITO DE ACCIONES DEL FI	0.000	0.00	0.000	0.00
DEPÓSITO DE ACTIVOS OBJETO DE INVERSIÓN	0.000	0.00	0.000	0.00
CONTABILIDAD	0.004	0.04	0.004	0.04
OTRAS	0.010	0.10	0.010	0.10
Total	0.016	0.16	2.266	22.66

*Porcentajes y cifras en pesos anualizados. Monto por cada \$1,000 pesos invertidos.

Otros incluye: proveedor de precios, otros servicios administrativos, custodia, cuotas de CNBV, de Bolsas de Valores y de Auditoría Externa.

Información sobre comisiones y remuneraciones

Las comisiones por compra y venta de acciones pueden disminuir el monto total de su inversión. Esto implica que usted recibiría un monto menor después de una operación. Lo anterior, junto con las comisiones pagadas por el Fondo, representa una reducción del rendimiento total que recibiría por su inversión en el Fondo de Inversión.

Algunos prestadores de servicios pueden establecer acuerdos con el Fondo de Inversión y ofrecerle descuentos por sus servicios. Para conocer de su existencia y el posible beneficio para usted, pregunte con su distribuidor.

El Prospecto de Información al Público Inversionista contiene un mayor detalle de los conflictos de interés a los que pudiera estar sujeto cualquier prestador de servicios del Fondo de Inversión.

Políticas para la compra - venta de acciones

Plazo mínimo de permanencia:	No tiene.	Liquidez:	24 horas (las solicitudes se reciben todos los días hábiles).
Recepción de órdenes:	Todos los días hábiles.	Horario:	Apertura: 08:00 horas, tiempo del centro de México. Cierre: 45 minutos antes del horario de cierre de las Bolsas de Valores.
Ejecución de operaciones:	Mismo día de la recepción.	Límites de recompra:	Hasta el 10% del activo neto del Fondo.
Liquidación de operaciones:	24 horas hábiles.	Diferencial*:	Ultima subvaluación: 27 de noviembre de 2009, con un porcentaje de 1.5%, por condiciones de mercado.

*El Fondo de Inversión, ante condiciones desordenadas de mercado u operaciones inusuales, podrá aplicar a las operaciones de compraventa de sus acciones, un diferencial sobre el precio actualizado de valuación de dichas acciones, que haya determinado previamente, y conservarlo a favor de los inversionistas que permanezcan en el Fondo de Inversión.

Prestadores de Servicios

Operadora:	Operadora de Fondos Banorte, S.A. de C.V., Sociedad Operadora de Fondos de Inversión, Grupo Financiero Banorte.
Distribuidora:	Consultar Punto 2, inciso f) del Prospecto de Información.
Valuadora:	GAF Operadora, S.A. de C.V., Sociedad Operadora Limitada de Fondos de Inversión.
Institución Calificadora de Valores:	N/A
Proveedor de Precios:	Valuación Operativa y Referencias de Mercado, S.A. de C.V.

Advertencias

El Fondo de Inversión no cuenta con garantía alguna del Gobierno Federal, las entidades de la administración pública paraestatal, ni de la Sociedad Operadora ni del Grupo Financiero al que pertenece. La inversión en el Fondo de Inversión se encuentra respaldada hasta por el monto de su patrimonio.

La autorización de los prospectos de información al público inversionista no implica certificación sobre la bondad de las acciones que emitan o sobre la solvencia, liquidez, calidad crediticia o desempeño futuro de los fondos, ni de los Activos Objeto de Inversión que conforman su cartera.

Ningún intermediario financiero, apoderado para celebrar operaciones con el público, o cualquier otra persona, está autorizado para proporcionar información o hacer declaración alguna adicional al contenido del presente documento o el Prospecto de Información al Público Inversionista, por lo que deberán entenderse como no autorizados por el Fondo de Inversión.

Para mayor información, visite la página de internet de nuestra Sociedad Operadora y/o Distribuidoras, en donde podrá consultar el Prospecto de Información al Público Inversionista, así como la información actualizada sobre la cartera de inversiones del Fondo de Inversión.

El presente documento y el Prospecto de Información al Público Inversionista son los únicos documentos de venta que reconoce el Fondo de Inversión como válidos.

Centro de Atención al Inversionista

Contacto:	Centro de Contacto.
Teléfono:	800 493 2000
Horario:	08:30 a 18:00 horas, tiempo del centro de México.

Página(s) electrónica(s)

Operadora:	www.banorte.com/fondosdeinversion
Distribuidora:	www.banorte.com/fondosdeinversion

DOCUMENTO CON INFORMACIÓN CLAVE PARA LA INVERSIÓN

Fondo Banorte 24, S.A. de C.V. F.I.R.V. administrado por Operadora de Fondos Banorte, S.A. de C.V., Sociedad Operadora de Fondos de Inversión, GFB

Tipo:	RENTA VARIABLE	Serie B, Clase Accionaria	Posibles Adquirentes	Monto Mínimo de Inversión (\$)
Categoría:	ESPECIALIZADO EN ACCIONES INTERNACIONALES (RVESACCINT)	M5	PERSONAS MORALES	\$1.00
Clave de Pizarra:	NTEUSA			
Calificación:	N/A			
Fecha de Autorización:	05 agosto 2024 <i>No. Oficio 157/647/2024</i>			

Importante: El valor de un Fondo de Inversión, cualquiera que sea su política de inversión, está sujeta a la fluctuación de los mercados, por lo que el inversionista puede obtener ganancias y pérdidas.

Objetivo de Inversión

Los activos en los que invierte NTEUSA son a través de acciones y/o Títulos Referenciados a Acciones (TRAC's) listados en el mercado mexicano en el Sistema Internacional de Cotizaciones (SIC), que repliquen los principales índices de los mercados de los Estados Unidos de América (EUA) y como inversión complementaria en acciones y otros TRAC's de renta variable distintos a los anteriores, acciones de empresas extranjeras listadas en el Registro Nacional de Valores (RNV), depósitos bancarios de dinero a la vista en entidades financieras, inclusive del exterior, así como en valores gubernamentales y/o bancarios denominados en moneda nacional.

NTEUSA está orientado a pequeños, medianos y grandes inversionistas personas físicas, personas morales, personas no sujetas a retención y/o Fondos de Inversión (conforme a los montos mínimos de inversión establecidos para cada clase y a su nivel de complejidad o sofisticación), que buscan inversiones de largo plazo y un nivel de riesgo muy alto, en función del objetivo y estrategia del Fondo.

El principal riesgo de NTEUSA es el de mercado, mismo que se considera muy alto, en virtud de que por lo menos el 80% de su cartera estará invertida en acciones y/o TRAC's listados en el SIC, estando por tanto expuesta principalmente a la volatilidad del mercado de capitales.

Para poder apreciar los beneficios del Fondo se recomienda que el cliente mantenga su inversión como mínimo un año.

Información Relevante

Los Fondos de Inversión no cuentan con Asamblea de Accionistas, Consejo de Administración o Comisario:

- Las funciones de la Asamblea de Accionistas, así como las actividades del Consejo de Administración están encomendadas a Operadora de Fondos Banorte, S.A. de C.V., Sociedad Operadora de Fondos de Inversión, Grupo Financiero Banorte.

- La vigilancia del Fondo está asignada al Contralor Normativo de la Sociedad Operadora.

Régimen y Política de Inversión

a) Estrategia de Administración: Activa.

b) Montos máximos o mínimos de inversión de los principales activos objeto de inversión del Fondo:

	Mín	Máx
Acciones de empresas extranjeras listadas en el RNV.		20%
Acciones y/o TRAC's listados en el SIC que repliquen los principales índices de EUA.	80%	100%
Limite máximo de VaR.		3.17%
Valores de fácil realización y/o valores con vencimiento menor a 3 meses.	40%	100%
Valores gubernamentales y/o bancarios denominados en moneda nacional.		20%

c) Política de Inversión: El Fondo podrá invertir en valores inscritos en el RNV, así como en los listados en el SIC.

d) La base de referencia del Fondo es el Índice Standard and Poors 500 y podrá consultarse en <https://es-us.finanzas.yahoo.com/quote/%5EGSPC?p=%5EGSPC>.

e) NTEUSA podrá invertir hasta el 20% de su activo neto en activos emitidos, avalados o aceptados por Instituciones de Crédito del mismo Consorcio o Grupo empresarial al que pertenezca su Sociedad Operadora.

f) NTEUSA podrá realizar operaciones de préstamo de valores, con un plazo máximo de 1 año, con prórrogas por igual periodo.

g) NTEUSA no invertirá en instrumentos financieros derivados, valores estructurados, certificados bursátiles fiduciarios o valores respaldados por activos. El Fondo invertirá principalmente en TRAC's listados en el SIC.

Valor en riesgo (VaR) de la cartera de inversión respecto de sus activos netos: 3.17%, con un nivel de confianza del 95% a dos colas.

La pérdida máxima que en un escenario pesimista (3 en 100 veces) puede enfrentar el Fondo en un lapso de 1 día es de \$31.70 por cada \$1,000 pesos invertidos. (Este dato es solo una estimación y es válida únicamente en condiciones normales de mercado, las expectativas de pérdida podrían ser mayores, incluso por el monto total de la inversión realizada).

Se entiende por VaR a la pérdida máxima potencial en condiciones normales de mercado que pueden tener los activos netos de un Fondo de Inversión, calculada con un horizonte de tiempo de 1 día y con nivel de confianza al 95% a dos colas basada en una simulación histórica no paramétrica de 501 observaciones históricas en los factores de riesgo.

Desempeño Histórico

Clase M5	Índice de Referencia: Índice Standard and Poors 500.
-----------------	---

Tabla de Rendimientos Efectivos

	Último Mes	Últimos 3 Meses	Últimos 12 Meses	2023	2022	2021
RENDIMIENTO BRUTO	7.45 %	11.20 %	52.66 %	7.12 %	-19.99 %	32.04 %
RENDIMIENTO NETO	7.18 %	10.37 %	47.94 %	3.72 %	-22.53 %	27.95 %
TASA LIBRE DE RIESGO (CETES 28)	0.86 %	2.59 %	11.57 %	11.70 %	7.78 %	4.60 %
ÍNDICE DE REFERENCIA	7.58 %	10.37 %	54.65 %	8.04 %	-23.37 %	30.78 %

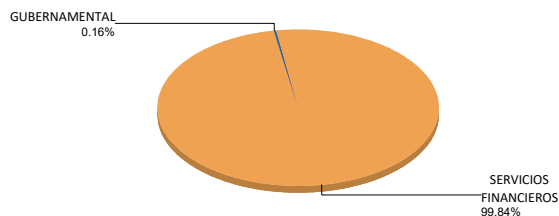
-El rendimiento neto es después de comisiones y el que obtuvo el inversionista en el periodo.
 -La tasa libre de riesgo es una tasa que no incluye descuentos por comisiones o cualquier otro gasto.
 -El desempeño del Fondo de Inversión en el pasado, no necesariamente es indicativo del desempeño que tendrá la inversión en el futuro.

Composición de la Cartera de Inversión

Principales inversiones al mes de noviembre 2024

Clave de Pizarra	Activo Objeto de Inversión			Monto Miles de \$	%
	Emisora	Nombre/Subyacente	Tipo		
1SPYL N	SPDR S&P 500 UCIT	Acc alta capitaliza EUA	MEC.INV.COL.	2,186,284	60.34%
2VOO *	Vanguard EMGB ETF	Acc alta capitalización	MEC.INV.COL.	1,249,716	34.49%
3XLK *	Tech Sel S SPDR	Acc empr tecnología	MEC.INV.COL.	58,060	1.60%
4XLF *	Finan Sel S SPDR	Acc servicios financ	MEC.INV.COL.	38,573	1.06%
5XLV *	Health Care Sel S	Acc emp farmacéuticas	MEC.INV.COL.	27,913	0.77%
6XLC *	SPDR Comm ServSel	Emp Serv Comer S&P 500	MEC.INV.COL.	18,633	0.51%
7XLE *	Energy Sel S SPDR	Acc industrias petroleo	MEC.INV.COL.	14,005	0.39%
8XLP *	Cons Sta SSSPDR	Acc consum S&P	MEC.INV.COL.	11,014	0.30%
9BPAG91 280511	BONOS Prot Ahorro	N/A	REPORTO	5,885	0.16%
10XLU *	SPDR Utilit Selec	Emp Serv Públi S&P 500	MEC.INV.COL.	4,728	0.13%
Cartera Total				3,623,522	100%

Por Sector de Actividad Económica



Comisiones y Remuneraciones por la Prestación de Servicios
Pagadas por el cliente

Concepto	Clase M5		Clase más representativa (F4)	
	%	\$	%	\$
INCUMPLIMIENTO PLAZO MÍNIMO DE PERMANENCIA	n/a	n/a	n/a	n/a
INCUMPLIMIENTO SALDO MÍNIMO DE INVERSIÓN	n/a	n/a	n/a	n/a
COMPRA DE ACCIONES	n/a	n/a	n/a	n/a
VENTA DE ACCIONES	n/a	n/a	n/a	n/a
SERVICIOS POR ASESORÍA	n/a	n/a	n/a	n/a
SERVICIO ADMINISTRACIÓN DE ACCIONES	n/a	n/a	n/a	n/a
OTRAS	n/a	n/a	n/a	n/a
Total	n/a	n/a	n/a	n/a

No aplica para ninguna clase accionaria.

Pagadas por el Fondo de Inversión

(cifras correspondientes al mes de noviembre 2024)

Concepto	Clase M5		Clase más representativa (F4)	
	%	\$	%	\$
ADMINISTRACIÓN DE ACTIVOS	0.750	7.50	0.675	6.75
ADMINISTRACIÓN ACTIVOS S/ DESEMPEÑO	n/a	n/a	n/a	n/a
DISTRIBUCIÓN DE ACCIONES	1.750	17.50	1.575	15.75
VALUACIÓN DE ACCIONES	0.002	0.02	0.002	0.02
DEPÓSITO DE ACCIONES DEL FI	0.000	0.00	0.000	0.00
DEPÓSITO DE ACTIVOS OBJETO DE INVERSIÓN	0.000	0.00	0.000	0.00
CONTABILIDAD	0.004	0.04	0.004	0.04
OTRAS	0.010	0.10	0.010	0.10
Total	2.516	25.16	2.266	22.66

*Porcentajes y cifras en pesos anualizados. Monto por cada \$1,000 pesos invertidos.

Otros incluye: proveedor de precios, otros servicios administrativos, custodia, cuotas de CNBV, de Bolsas de Valores y de Auditoría Externa.

Información sobre comisiones y remuneraciones

Las comisiones por compra y venta de acciones pueden disminuir el monto total de su inversión. Esto implica que usted recibiría un monto menor después de una operación. Lo anterior, junto con las comisiones pagadas por el Fondo, representa una reducción del rendimiento total que recibiría por su inversión en el Fondo de Inversión.

Algunos prestadores de servicios pueden establecer acuerdos con el Fondo de Inversión y ofrecerle descuentos por sus servicios. Para conocer de su existencia y el posible beneficio para usted, pregunte con su distribuidor.

El Prospecto de Información al Público Inversionista contiene un mayor detalle de los conflictos de interés a los que pudiera estar sujeto cualquier prestador de servicios del Fondo de Inversión.

Políticas para la compra - venta de acciones

Plazo mínimo de permanencia:	No tiene.	Liquidez:	24 horas (las solicitudes se reciben todos los días hábiles).
Recepción de órdenes:	Todos los días hábiles.	Horario:	Apertura: 08:00 horas, tiempo del centro de México. Cierre: 45 minutos antes del horario de cierre de las Bolsas de Valores.
Ejecución de operaciones:	Mismo día de la recepción.	Límites de recompra:	Hasta el 10% del activo neto del Fondo.
Liquidación de operaciones:	24 horas hábiles.	Diferencial*:	Ultima subvaluación: 27 de noviembre de 2009, con un porcentaje de 1.5%, por condiciones de mercado.

*El Fondo de Inversión, ante condiciones desordenadas de mercado u operaciones inusuales, podrá aplicar a las operaciones de compraventa de sus acciones, un diferencial sobre el precio actualizado de valuación de dichas acciones, que haya determinado previamente, y conservarlo a favor de los inversionistas que permanezcan en el Fondo de Inversión.

Prestadores de Servicios

Operadora:	Operadora de Fondos Banorte, S.A. de C.V., Sociedad Operadora de Fondos de Inversión, Grupo Financiero Banorte.
Distribuidora:	Consultar Punto 2, inciso f) del Prospecto de Información.
Valuadora:	GAF Operadora, S.A. de C.V., Sociedad Operadora Limitada de Fondos de Inversión.
Institución Calificadora de Valores:	N/A
Proveedor de Precios:	Valuación Operativa y Referencias de Mercado, S.A. de C.V.

Advertencias

El Fondo de Inversión no cuenta con garantía alguna del Gobierno Federal, las entidades de la administración pública paraestatal, ni de la Sociedad Operadora ni del Grupo Financiero al que pertenece. La inversión en el Fondo de Inversión se encuentra respaldada hasta por el monto de su patrimonio.

La autorización de los prospectos de información al público inversionista no implica certificación sobre la bondad de las acciones que emitan o sobre la solvencia, liquidez, calidad crediticia o desempeño futuro de los fondos, ni de los Activos Objeto de Inversión que conforman su cartera.

Ningún intermediario financiero, apoderado para celebrar operaciones con el público, o cualquier otra persona, está autorizado para proporcionar información o hacer declaración alguna adicional al contenido del presente documento o el Prospecto de Información al Público Inversionista, por lo que deberán entenderse como no autorizados por el Fondo de Inversión.

Para mayor información, visite la página de internet de nuestra Sociedad Operadora y/o Distribuidoras, en donde podrá consultar el Prospecto de Información al Público Inversionista, así como la información actualizada sobre la cartera de inversiones del Fondo de Inversión.

El presente documento y el Prospecto de Información al Público Inversionista son los únicos documentos de venta que reconoce el Fondo de Inversión como válidos.

Centro de Atención al Inversionista

Contacto:	Centro de Contacto.
Teléfono:	800 493 2000
Horario:	08:30 a 18:00 horas, tiempo del centro de México.

Página(s) electrónica(s)

Operadora:	www.banorte.com/fondosdeinversion
Distribuidora:	www.banorte.com/fondosdeinversion

DOCUMENTO CON INFORMACIÓN CLAVE PARA LA INVERSIÓN

Fondo Banorte 24, S.A. de C.V. F.I.R.V. administrado por Operadora de Fondos Banorte, S.A. de C.V., Sociedad Operadora de Fondos de Inversión, GFB

Tipo:	RENTA VARIABLE	Serie B, Clase Accionaria	Posibles Adquirentes	Monto Mínimo de Inversión (\$)
Categoría:	ESPECIALIZADO EN ACCIONES INTERNACIONALES (RVESACCINT)	M4	PERSONAS MORALES	\$25,000,000.00
Clave de Pizarra:	NTEUSA			
Calificación:	N/A			
Fecha de Autorización:	05 agosto 2024 <i>No. Oficio 157/647/2024</i>			

Importante: El valor de un Fondo de Inversión, cualquiera que sea su política de inversión, está sujeta a la fluctuación de los mercados, por lo que el inversionista puede obtener ganancias y pérdidas.

Objetivo de Inversión

Los activos en los que invierte NTEUSA son a través de acciones y/o Títulos Referenciados a Acciones (TRAC's) listados en el mercado mexicano en el Sistema Internacional de Cotizaciones (SIC), que repliquen los principales índices de los mercados de los Estados Unidos de América (EUA) y como inversión complementaria en acciones y otros TRAC's de renta variable distintos a los anteriores, acciones de empresas extranjeras listadas en el Registro Nacional de Valores (RNV), depósitos bancarios de dinero a la vista en entidades financieras, inclusive del exterior, así como en valores gubernamentales y/o bancarios denominados en moneda nacional.

NTEUSA está orientado a pequeños, medianos y grandes inversionistas personas físicas, personas morales, personas no sujetas a retención y/o Fondos de Inversión (conforme a los montos mínimos de inversión establecidos para cada clase y a su nivel de complejidad o sofisticación), que buscan inversiones de largo plazo y un nivel de riesgo muy alto, en función del objetivo y estrategia del Fondo.

El principal riesgo de NTEUSA es el de mercado, mismo que se considera muy alto, en virtud de que por lo menos el 80% de su cartera estará invertida en acciones y/o TRAC's listados en el SIC, estando por tanto expuesta principalmente a la volatilidad del mercado de capitales.

Para poder apreciar los beneficios del Fondo se recomienda que el cliente mantenga su inversión como mínimo un año.

Información Relevante

Los Fondos de Inversión no cuentan con Asamblea de Accionistas, Consejo de Administración o Comisario:

- Las funciones de la Asamblea de Accionistas, así como las actividades del Consejo de Administración están encomendadas a Operadora de Fondos Banorte, S.A. de C.V., Sociedad Operadora de Fondos de Inversión, Grupo Financiero Banorte.

- La vigilancia del Fondo está asignada al Contralor Normativo de la Sociedad Operadora.

Valor en riesgo (VaR) de la cartera de inversión respecto de sus activos netos: 3.17%, con un nivel de confianza del 95% a dos colas.

La pérdida máxima que en un escenario pesimista (3 en 100 veces) puede enfrentar el Fondo en un lapso de 1 día es de \$31.70 por cada \$1,000 pesos invertidos. (Este dato es solo una estimación y es válida únicamente en condiciones normales de mercado, las expectativas de pérdida podrían ser mayores, incluso por el monto total de la inversión realizada).

Se entiende por VaR a la pérdida máxima potencial en condiciones normales de mercado que pueden tener los activos netos de un Fondo de Inversión, calculada con un horizonte de tiempo de 1 día y con nivel de confianza al 95% a dos colas basada en una simulación histórica no paramétrica de 501 observaciones históricas en los factores de riesgo.

Desempeño Histórico

Clase M4	Índice de Referencia: Índice Standard and Poors 500.
-----------------	---

Tabla de Rendimientos Efectivos

	Último Mes	Últimos 3 Meses	Últimos 12 Meses	2023	2022	2021
RENDIMIENTO BRUTO	7.45 %	11.20 %	52.66 %	7.12 %	-19.99 %	32.04 %
RENDIMIENTO NETO	7.21 %	10.45 %	48.37 %	4.02 %	-22.30 %	28.32 %
TASA LIBRE DE RIESGO (CETES 28)	0.86 %	2.59 %	11.57 %	11.70 %	7.78 %	4.60 %
ÍNDICE DE REFERENCIA	7.58 %	10.37 %	54.65 %	8.04 %	-23.37 %	30.78 %

-El rendimiento neto es después de comisiones y el que obtuvo el inversionista en el periodo.
 -La tasa libre de riesgo es una tasa que no incluye descuentos por comisiones o cualquier otro gasto.
 -El desempeño del Fondo de Inversión en el pasado, no necesariamente es indicativo del desempeño que tendrá la inversión en el futuro.

Régimen y Política de Inversión

a) Estrategia de Administración: Activa.

b) Montos máximos o mínimos de inversión de los principales activos objeto de inversión del Fondo:	Mín	Máx
Acciones de empresas extranjeras listadas en el RNV.		20%
Acciones y/o TRAC's listados en el SIC que repliquen los principales índices de EUA.	80%	100%
Limite máximo de VaR.		3.17%
Valores de fácil realización y/o valores con vencimiento menor a 3 meses.	40%	100%
Valores gubernamentales y/o bancarios denominados en moneda nacional.		20%

c) Política de Inversión: El Fondo podrá invertir en valores inscritos en el RNV, así como en los listados en el SIC.

d) La base de referencia del Fondo es el Índice Standard and Poors 500 y podrá consultarse en <https://es-us.finanzas.yahoo.com/quote/%5EGSPC?p=%5EGSPC>.

e) NTEUSA podrá invertir hasta el 20% de su activo neto en activos emitidos, avalados o aceptados por Instituciones de Crédito del mismo Consorcio o Grupo empresarial al que pertenezca su Sociedad Operadora.

f) NTEUSA podrá realizar operaciones de préstamo de valores, con un plazo máximo de 1 año, con prórrogas por igual periodo.

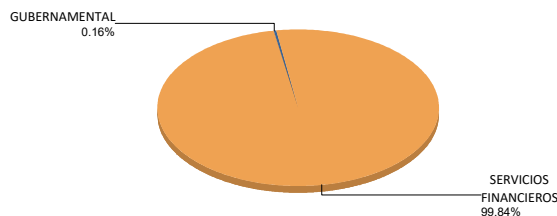
g) NTEUSA no invertirá en instrumentos financieros derivados, valores estructurados, certificados bursátiles fiduciarios o valores respaldados por activos. El Fondo invertirá principalmente en TRAC's listados en el SIC.

Composición de la Cartera de Inversión

Principales inversiones al mes de noviembre 2024

Clave de Pizarra	Activo Objeto de Inversión			Monto Miles de \$	%
	Emisora	Nombre/Subyacente	Tipo		
1SPYL N	SPDR S&P 500 UCIT	Acc alta capitaliza EUA	MEC.INV.COL.	2,186,284	60.34%
2VOO *	Vanguard EMGB ETF	Acc alta capitalización	MEC.INV.COL.	1,249,716	34.49%
3XLK *	Tech Sel S SPDR	Acc empr tecnología	MEC.INV.COL.	58,060	1.60%
4XLF *	Finan Sel S SPDR	Acc servicios financ	MEC.INV.COL.	38,573	1.06%
5XLV *	Health Care Sel S	Acc emp farmacéuticas	MEC.INV.COL.	27,913	0.77%
6XLC *	SPDR Comm ServSel	Emp Serv Comer S&P 500	MEC.INV.COL.	18,633	0.51%
7XLE *	Energy Sel S SPDR	Acc industrias petroleo	MEC.INV.COL.	14,005	0.39%
8XLP *	Cons Sta SSSPDR	Acc consum S&P	MEC.INV.COL.	11,014	0.30%
9BPAG91 280511	BONOS Prot Ahorro	N/A	REPORTO	5,885	0.16%
10XLU *	SPDR Utilit Selec	Emp Serv Públi S&P 500	MEC.INV.COL.	4,728	0.13%
Cartera Total				3,623,522	100%

Por Sector de Actividad Económica



Comisiones y Remuneraciones por la Prestación de Servicios
Pagadas por el cliente

Concepto	Clase M4		Clase más representativa (F4)	
	%	\$	%	\$
INCUMPLIMIENTO PLAZO MÍNIMO DE PERMANENCIA	n/a	n/a	n/a	n/a
INCUMPLIMIENTO SALDO MÍNIMO DE INVERSIÓN	n/a	n/a	n/a	n/a
COMPRA DE ACCIONES	n/a	n/a	n/a	n/a
VENTA DE ACCIONES	n/a	n/a	n/a	n/a
SERVICIOS POR ASESORÍA	n/a	n/a	n/a	n/a
SERVICIO ADMINISTRACIÓN DE ACCIONES	n/a	n/a	n/a	n/a
OTRAS	n/a	n/a	n/a	n/a
Total	n/a	n/a	n/a	n/a

No aplica para ninguna clase accionaria.

Pagadas por el Fondo de Inversión

(cifras correspondientes al mes de noviembre 2024)

Concepto	Clase M4		Clase más representativa (F4)	
	%	\$	%	\$
ADMINISTRACIÓN DE ACTIVOS	0.675	6.75	0.675	6.75
ADMINISTRACIÓN ACTIVOS S/ DESEMPEÑO	n/a	n/a	n/a	n/a
DISTRIBUCIÓN DE ACCIONES	1.575	15.75	1.575	15.75
VALUACIÓN DE ACCIONES	0.002	0.02	0.002	0.02
DEPÓSITO DE ACCIONES DEL FI	0.000	0.00	0.000	0.00
DEPÓSITO DE ACTIVOS OBJETO DE INVERSIÓN	0.000	0.00	0.000	0.00
CONTABILIDAD	0.004	0.04	0.004	0.04
OTRAS	0.010	0.10	0.010	0.10
Total	2.266	22.66	2.266	22.66

*Porcentajes y cifras en pesos anualizados. Monto por cada \$1,000 pesos invertidos.

Otros incluye: proveedor de precios, otros servicios administrativos, custodia, cuotas de CNBV, de Bolsas de Valores y de Auditoría Externa.

Información sobre comisiones y remuneraciones

Las comisiones por compra y venta de acciones pueden disminuir el monto total de su inversión. Esto implica que usted recibiría un monto menor después de una operación. Lo anterior, junto con las comisiones pagadas por el Fondo, representa una reducción del rendimiento total que recibiría por su inversión en el Fondo de Inversión.

Algunos prestadores de servicios pueden establecer acuerdos con el Fondo de Inversión y ofrecerle descuentos por sus servicios. Para conocer de su existencia y el posible beneficio para usted, pregunte con su distribuidor.

El Prospecto de Información al Público Inversionista contiene un mayor detalle de los conflictos de interés a los que pudiera estar sujeto cualquier prestador de servicios del Fondo de Inversión.

Políticas para la compra - venta de acciones

Plazo mínimo de permanencia:	No tiene.	Liquidez:	24 horas (las solicitudes se reciben todos los días hábiles).
Recepción de órdenes:	Todos los días hábiles.	Horario:	Apertura: 08:00 horas, tiempo del centro de México. Cierre: 45 minutos antes del horario de cierre de las Bolsas de Valores.
Ejecución de operaciones:	Mismo día de la recepción.	Límites de recompra:	Hasta el 10% del activo neto del Fondo.
Liquidación de operaciones:	24 horas hábiles.	Diferencial*:	Ultima subvaluación: 27 de noviembre de 2009, con un porcentaje de 1.5%, por condiciones de mercado.

*El Fondo de Inversión, ante condiciones desordenadas de mercado u operaciones inusuales, podrá aplicar a las operaciones de compraventa de sus acciones, un diferencial sobre el precio actualizado de valuación de dichas acciones, que haya determinado previamente, y conservarlo a favor de los inversionistas que permanezcan en el Fondo de Inversión.

Prestadores de Servicios

Operadora:	Operadora de Fondos Banorte, S.A. de C.V., Sociedad Operadora de Fondos de Inversión, Grupo Financiero Banorte.
Distribuidora:	Consultar Punto 2, inciso f) del Prospecto de Información.
Valuadora:	GAF Operadora, S.A. de C.V., Sociedad Operadora Limitada de Fondos de Inversión.
Institución Calificadora de Valores:	N/A
Proveedor de Precios:	Valuación Operativa y Referencias de Mercado, S.A. de C.V.

Advertencias

El Fondo de Inversión no cuenta con garantía alguna del Gobierno Federal, las entidades de la administración pública paraestatal, ni de la Sociedad Operadora ni del Grupo Financiero al que pertenece. La inversión en el Fondo de Inversión se encuentra respaldada hasta por el monto de su patrimonio.

La autorización de los prospectos de información al público inversionista no implica certificación sobre la bondad de las acciones que emitan o sobre la solvencia, liquidez, calidad crediticia o desempeño futuro de los fondos, ni de los Activos Objeto de Inversión que conforman su cartera.

Ningún intermediario financiero, apoderado para celebrar operaciones con el público, o cualquier otra persona, está autorizado para proporcionar información o hacer declaración alguna adicional al contenido del presente documento o el Prospecto de Información al Público Inversionista, por lo que deberán entenderse como no autorizados por el Fondo de Inversión.

Para mayor información, visite la página de internet de nuestra Sociedad Operadora y/o Distribuidoras, en donde podrá consultar el Prospecto de Información al Público Inversionista, así como la información actualizada sobre la cartera de inversiones del Fondo de Inversión.

El presente documento y el Prospecto de Información al Público Inversionista son los únicos documentos de venta que reconoce el Fondo de Inversión como válidos.

Centro de Atención al Inversionista

Contacto:	Centro de Contacto.
Teléfono:	800 493 2000
Horario:	08:30 a 18:00 horas, tiempo del centro de México.

Página(s) electrónica(s)

Operadora:	www.banorte.com/fondosdeinversion
Distribuidora:	www.banorte.com/fondosdeinversion

DOCUMENTO CON INFORMACIÓN CLAVE PARA LA INVERSIÓN

Fondo Banorte 24, S.A. de C.V. F.I.R.V. administrado por Operadora de Fondos Banorte, S.A. de C.V., Sociedad Operadora de Fondos de Inversión, GFB

Tipo:	RENTA VARIABLE	Serie B, Clase Accionaria	Posibles Adquirentes	Monto Mínimo de Inversión (\$)
Categoría:	ESPECIALIZADO EN ACCIONES INTERNACIONALES (RVESACCINT)	M3	PERSONAS MORALES	\$50,000,000.00
Clave de Pizarra:	NTEUSA			
Calificación:	N/A			
Fecha de Autorización:	05 agosto 2024 <i>No. Oficio 157/647/2024</i>			

Importante: El valor de un Fondo de Inversión, cualquiera que sea su política de inversión, está sujeta a la fluctuación de los mercados, por lo que el inversionista puede obtener ganancias y pérdidas.

Objetivo de Inversión

Los activos en los que invierte NTEUSA son a través de acciones y/o Títulos Referenciados a Acciones (TRAC's) listados en el mercado mexicano en el Sistema Internacional de Cotizaciones (SIC), que repliquen los principales índices de los mercados de los Estados Unidos de América (EUA) y como inversión complementaria en acciones y otros TRAC's de renta variable distintos a los anteriores, acciones de empresas extranjeras listadas en el Registro Nacional de Valores (RNV), depósitos bancarios de dinero a la vista en entidades financieras, inclusive del exterior, así como en valores gubernamentales y/o bancarios denominados en moneda nacional.

NTEUSA está orientado a pequeños, medianos y grandes inversionistas personas físicas, personas morales, personas no sujetas a retención y/o Fondos de Inversión (conforme a los montos mínimos de inversión establecidos para cada clase y a su nivel de complejidad o sofisticación), que buscan inversiones de largo plazo y un nivel de riesgo muy alto, en función del objetivo y estrategia del Fondo.

El principal riesgo de NTEUSA es el de mercado, mismo que se considera muy alto, en virtud de que por lo menos el 80% de su cartera estará invertida en acciones y/o TRAC's listados en el SIC, estando por tanto expuesta principalmente a la volatilidad del mercado de capitales.

Para poder apreciar los beneficios del Fondo se recomienda que el cliente mantenga su inversión como mínimo un año.

Información Relevante

Los Fondos de Inversión no cuentan con Asamblea de Accionistas, Consejo de Administración o Comisario:

- Las funciones de la Asamblea de Accionistas, así como las actividades del Consejo de Administración están encomendadas a Operadora de Fondos Banorte, S.A. de C.V., Sociedad Operadora de Fondos de Inversión, Grupo Financiero Banorte.

- La vigilancia del Fondo está asignada al Contralor Normativo de la Sociedad Operadora.

Valor en riesgo (VaR) de la cartera de inversión respecto de sus activos netos: 3.17%, con un nivel de confianza del 95% a dos colas.

La pérdida máxima que en un escenario pesimista (3 en 100 veces) puede enfrentar el Fondo en un lapso de 1 día es de \$31.70 por cada \$1,000 pesos invertidos. (Este dato es solo una estimación y es válida únicamente en condiciones normales de mercado, las expectativas de pérdida podrían ser mayores, incluso por el monto total de la inversión realizada).

Se entiende por VaR a la pérdida máxima potencial en condiciones normales de mercado que pueden tener los activos netos de un Fondo de Inversión, calculada con un horizonte de tiempo de 1 día y con nivel de confianza al 95% a dos colas basada en una simulación histórica no paramétrica de 501 observaciones históricas en los factores de riesgo.

Desempeño Histórico

Clase M3	Índice de Referencia: Índice Standard and Poors 500.
--------------------	---

Tabla de Rendimientos Efectivos

	Último Mes	Últimos 3 Meses	Últimos 12 Meses	2023	2022	2021
RENDIMIENTO BRUTO	7.45 %	11.20 %	52.66 %	7.12 %	-19.99 %	32.04 %
RENDIMIENTO NETO	7.23 %	10.53 %	48.80 %	4.32 %	-22.08 %	28.69 %
TASA LIBRE DE RIESGO (CETES 28)	0.86 %	2.59 %	11.57 %	11.70 %	7.78 %	4.60 %
ÍNDICE DE REFERENCIA	7.58 %	10.37 %	54.65 %	8.04 %	-23.37 %	30.78 %

-El rendimiento neto es después de comisiones y el que obtuvo el inversionista en el periodo.
 -La tasa libre de riesgo es una tasa que no incluye descuentos por comisiones o cualquier otro gasto.
 -El desempeño del Fondo de Inversión en el pasado, no necesariamente es indicativo del desempeño que tendrá la inversión en el futuro.

Régimen y Política de Inversión

a) Estrategia de Administración: Activa.

b) Montos máximos o mínimos de inversión de los principales activos objeto de inversión del Fondo:	Mín	Máx
Acciones de empresas extranjeras listadas en el RNV.		20%
Acciones y/o TRAC's listados en el SIC que repliquen los principales índices de EUA.	80%	100%
Limite máximo de VaR.		3.17%
Valores de fácil realización y/o valores con vencimiento menor a 3 meses.	40%	100%
Valores gubernamentales y/o bancarios denominados en moneda nacional.		20%

c) Política de Inversión: El Fondo podrá invertir en valores inscritos en el RNV, así como en los listados en el SIC.

d) La base de referencia del Fondo es el Índice Standard and Poors 500 y podrá consultarse en <https://es-us.finanzas.yahoo.com/quote/%5EGSPC?p=%5EGSPC>.

e) NTEUSA podrá invertir hasta el 20% de su activo neto en activos emitidos, avalados o aceptados por Instituciones de Crédito del mismo Consorcio o Grupo empresarial al que pertenezca su Sociedad Operadora.

f) NTEUSA podrá realizar operaciones de préstamo de valores, con un plazo máximo de 1 año, con prórrogas por igual periodo.

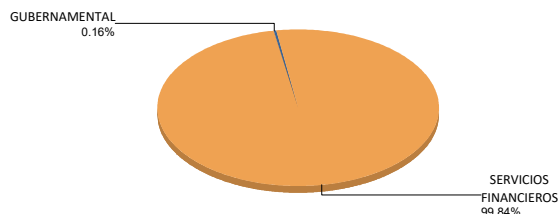
g) NTEUSA no invertirá en instrumentos financieros derivados, valores estructurados, certificados bursátiles fiduciarios o valores respaldados por activos. El Fondo invertirá principalmente en TRAC's listados en el SIC.

Composición de la Cartera de Inversión

Principales inversiones al mes de noviembre 2024

Clave de Pizarra	Activo Objeto de Inversión			Monto Miles de \$	%
	Emisora	Nombre/Subyacente	Tipo		
1SPYL N	SPDR S&P 500 UCIT	Acc alta capitaliza EUA	MEC.INV.COL.	2,186,284	60.34%
2VOO *	Vanguard EMGB ETF	Acc alta capitalización	MEC.INV.COL.	1,249,716	34.49%
3XLK *	Tech Sel S SPDR	Acc empr tecnología	MEC.INV.COL.	58,060	1.60%
4XLF *	Finan Sel S SPDR	Acc servicios financ	MEC.INV.COL.	38,573	1.06%
5XLV *	Health Care Sel S	Acc emp farmacéuticas	MEC.INV.COL.	27,913	0.77%
6XLC *	SPDR Comm ServSel	Emp Serv Comer S&P 500	MEC.INV.COL.	18,633	0.51%
7XLE *	Energy Sel S SPDR	Acc industrias petroleo	MEC.INV.COL.	14,005	0.39%
8XLP *	Cons Sta SSSPDR	Acc consum S&P	MEC.INV.COL.	11,014	0.30%
9BPAG91 280511	BONOS Prot Ahorro	N/A	REPORTO	5,885	0.16%
10XLU *	SPDR Utilit Selec	Emp Serv Públi S&P 500	MEC.INV.COL.	4,728	0.13%
Cartera Total				3,623,522	100%

Por Sector de Actividad Económica



Comisiones y Remuneraciones por la Prestación de Servicios
Pagadas por el cliente

Concepto	Clase M3		Clase más representativa (F4)	
	%	\$	%	\$
INCUMPLIMIENTO PLAZO MÍNIMO DE PERMANENCIA	n/a	n/a	n/a	n/a
INCUMPLIMIENTO SALDO MÍNIMO DE INVERSIÓN	n/a	n/a	n/a	n/a
COMPRA DE ACCIONES	n/a	n/a	n/a	n/a
VENTA DE ACCIONES	n/a	n/a	n/a	n/a
SERVICIOS POR ASESORÍA	n/a	n/a	n/a	n/a
SERVICIO ADMINISTRACIÓN DE ACCIONES	n/a	n/a	n/a	n/a
OTRAS	n/a	n/a	n/a	n/a
Total	n/a	n/a	n/a	n/a

No aplica para ninguna clase accionaria.

Pagadas por el Fondo de Inversión

(cifras correspondientes al mes de noviembre 2024)

Concepto	Clase M3		Clase más representativa (F4)	
	%	\$	%	\$
ADMINISTRACIÓN DE ACTIVOS	0.600	6.00	0.675	6.75
ADMINISTRACIÓN ACTIVOS S/ DESEMPEÑO	n/a	n/a	n/a	n/a
DISTRIBUCIÓN DE ACCIONES	1.400	14.00	1.575	15.75
VALUACIÓN DE ACCIONES	0.002	0.02	0.002	0.02
DEPÓSITO DE ACCIONES DEL FI	0.000	0.00	0.000	0.00
DEPÓSITO DE ACTIVOS OBJETO DE INVERSIÓN	0.000	0.00	0.000	0.00
CONTABILIDAD	0.004	0.04	0.004	0.04
OTRAS	0.010	0.10	0.010	0.10
Total	2.016	20.16	2.266	22.66

*Porcentajes y cifras en pesos anualizados. Monto por cada \$1,000 pesos invertidos.

Otros incluye: proveedor de precios, otros servicios administrativos, custodia, cuotas de CNBV, de Bolsas de Valores y de Auditoría Externa.

Información sobre comisiones y remuneraciones

Las comisiones por compra y venta de acciones pueden disminuir el monto total de su inversión. Esto implica que usted recibiría un monto menor después de una operación. Lo anterior, junto con las comisiones pagadas por el Fondo, representa una reducción del rendimiento total que recibiría por su inversión en el Fondo de Inversión.

Algunos prestadores de servicios pueden establecer acuerdos con el Fondo de Inversión y ofrecerle descuentos por sus servicios. Para conocer de su existencia y el posible beneficio para usted, pregunte con su distribuidor.

El Prospecto de Información al Público Inversionista contiene un mayor detalle de los conflictos de interés a los que pudiera estar sujeto cualquier prestador de servicios del Fondo de Inversión.

Políticas para la compra - venta de acciones

Plazo mínimo de permanencia:	No tiene.	Liquidez:	24 horas (las solicitudes se reciben todos los días hábiles).
Recepción de órdenes:	Todos los días hábiles.	Horario:	Apertura: 08:00 horas, tiempo del centro de México. Cierre: 45 minutos antes del horario de cierre de las Bolsas de Valores.
Ejecución de operaciones:	Mismo día de la recepción.	Límites de recompra:	Hasta el 10% del activo neto del Fondo.
Liquidación de operaciones:	24 horas hábiles.	Diferencial*:	Ultima subvaluación: 27 de noviembre de 2009, con un porcentaje de 1.5%, por condiciones de mercado.

*El Fondo de Inversión, ante condiciones desordenadas de mercado u operaciones inusuales, podrá aplicar a las operaciones de compraventa de sus acciones, un diferencial sobre el precio actualizado de valuación de dichas acciones, que haya determinado previamente, y conservarlo a favor de los inversionistas que permanezcan en el Fondo de Inversión.

Prestadores de Servicios

Operadora:	Operadora de Fondos Banorte, S.A. de C.V., Sociedad Operadora de Fondos de Inversión, Grupo Financiero Banorte.
Distribuidora:	Consultar Punto 2, inciso f) del Prospecto de Información.
Valuadora:	GAF Operadora, S.A. de C.V., Sociedad Operadora Limitada de Fondos de Inversión.
Institución Calificadora de Valores:	N/A
Proveedor de Precios:	Valuación Operativa y Referencias de Mercado, S.A. de C.V.

Advertencias

El Fondo de Inversión no cuenta con garantía alguna del Gobierno Federal, las entidades de la administración pública paraestatal, ni de la Sociedad Operadora ni del Grupo Financiero al que pertenece. La inversión en el Fondo de Inversión se encuentra respaldada hasta por el monto de su patrimonio.

La autorización de los prospectos de información al público inversionista no implica certificación sobre la bondad de las acciones que emitan o sobre la solvencia, liquidez, calidad crediticia o desempeño futuro de los fondos, ni de los Activos Objeto de Inversión que conforman su cartera.

Ningún intermediario financiero, apoderado para celebrar operaciones con el público, o cualquier otra persona, está autorizado para proporcionar información o hacer declaración alguna adicional al contenido del presente documento o el Prospecto de Información al Público Inversionista, por lo que deberán entenderse como no autorizados por el Fondo de Inversión.

Para mayor información, visite la página de internet de nuestra Sociedad Operadora y/o Distribuidoras, en donde podrá consultar el Prospecto de Información al Público Inversionista, así como la información actualizada sobre la cartera de inversiones del Fondo de Inversión.

El presente documento y el Prospecto de Información al Público Inversionista son los únicos documentos de venta que reconoce el Fondo de Inversión como válidos.

Centro de Atención al Inversionista

Contacto:	Centro de Contacto.
Teléfono:	800 493 2000
Horario:	08:30 a 18:00 horas, tiempo del centro de México.

Página(s) electrónica(s)

Operadora:	www.banorte.com/fondosdeinversion
Distribuidora:	www.banorte.com/fondosdeinversion

DOCUMENTO CON INFORMACIÓN CLAVE PARA LA INVERSIÓN

Fondo Banorte 24, S.A. de C.V. F.I.R.V. administrado por Operadora de Fondos Banorte, S.A. de C.V., Sociedad Operadora de Fondos de Inversión, GFB

Tipo:	RENTA VARIABLE	Serie B, Clase Accionaria	Posibles Adquirentes	Monto Mínimo de Inversión (\$)
Categoría:	ESPECIALIZADO EN ACCIONES INTERNACIONALES (RVESACCINT)	M2	PERSONAS MORALES	\$100,000,000.00
Clave de Pizarra:	NTEUSA			
Calificación:	N/A			
Fecha de Autorización:	05 agosto 2024 No. Oficio 157/647/2024			

Importante: El valor de un Fondo de Inversión, cualquiera que sea su política de inversión, está sujeta a la fluctuación de los mercados, por lo que el inversionista puede obtener ganancias y pérdidas.

Objetivo de Inversión

Los activos en los que invierte NTEUSA son a través de acciones y/o Títulos Referenciados a Acciones (TRAC's) listados en el mercado mexicano en el Sistema Internacional de Cotizaciones (SIC), que repliquen los principales índices de los mercados de los Estados Unidos de América (EUA) y como inversión complementaria en acciones y otros TRAC's de renta variable distintos a los anteriores, acciones de empresas extranjeras listadas en el Registro Nacional de Valores (RNV), depósitos bancarios de dinero a la vista en entidades financieras, inclusive del exterior, así como en valores gubernamentales y/o bancarios denominados en moneda nacional.

NTEUSA está orientado a pequeños, medianos y grandes inversionistas personas físicas, personas morales, personas no sujetas a retención y/o Fondos de Inversión (conforme a los montos mínimos de inversión establecidos para cada clase y a su nivel de complejidad o sofisticación), que buscan inversiones de largo plazo y un nivel de riesgo muy alto, en función del objetivo y estrategia del Fondo.

El principal riesgo de NTEUSA es el de mercado, mismo que se considera muy alto, en virtud de que por lo menos el 80% de su cartera estará invertida en acciones y/o TRAC's listados en el SIC, estando por tanto expuesta principalmente a la volatilidad del mercado de capitales.

Para poder apreciar los beneficios del Fondo se recomienda que el cliente mantenga su inversión como mínimo un año.

Información Relevante

Los Fondos de Inversión no cuentan con Asamblea de Accionistas, Consejo de Administración o Comisario:

- Las funciones de la Asamblea de Accionistas, así como las actividades del Consejo de Administración están encomendadas a Operadora de Fondos Banorte, S.A. de C.V., Sociedad Operadora de Fondos de Inversión, Grupo Financiero Banorte.

- La vigilancia del Fondo está asignada al Contralor Normativo de la Sociedad Operadora.

Régimen y Política de Inversión

a) Estrategia de Administración: Activa.

b) Montos máximos o mínimos de inversión de los principales activos objeto de inversión del Fondo:

	Mín	Máx
Acciones de empresas extranjeras listadas en el RNV.		20%
Acciones y/o TRAC's listados en el SIC que repliquen los principales índices de EUA.	80%	100%
Limite máximo de VaR.		3.17%
Valores de fácil realización y/o valores con vencimiento menor a 3 meses.	40%	100%
Valores gubernamentales y/o bancarios denominados en moneda nacional.		20%

c) Política de Inversión: El Fondo podrá invertir en valores inscritos en el RNV, así como en los listados en el SIC.

d) La base de referencia del Fondo es el Índice Standard and Poors 500 y podrá consultarse en <https://es-us.finanzas.yahoo.com/quote/%5EGSPC?p=%5EGSPC>.

e) NTEUSA podrá invertir hasta el 20% de su activo neto en activos emitidos, avalados o aceptados por Instituciones de Crédito del mismo Consorcio o Grupo empresarial al que pertenezca su Sociedad Operadora.

f) NTEUSA podrá realizar operaciones de préstamo de valores, con un plazo máximo de 1 año, con prórrogas por igual periodo.

g) NTEUSA no invertirá en instrumentos financieros derivados, valores estructurados, certificados bursátiles fiduciarios o valores respaldados por activos. El Fondo invertirá principalmente en TRAC's listados en el SIC.

Valor en riesgo (VaR) de la cartera de inversión respecto de sus activos netos: 3.17%, con un nivel de confianza del 95% a dos colas.

La pérdida máxima que en un escenario pesimista (3 en 100 veces) puede enfrentar el Fondo en un lapso de 1 día es de \$31.70 por cada \$1,000 pesos invertidos. (Este dato es solo una estimación y es válida únicamente en condiciones normales de mercado, las expectativas de pérdida podrían ser mayores, incluso por el monto total de la inversión realizada).

Se entiende por VaR a la pérdida máxima potencial en condiciones normales de mercado que pueden tener los activos netos de un Fondo de Inversión, calculada con un horizonte de tiempo de 1 día y con nivel de confianza al 95% a dos colas basada en una simulación histórica no paramétrica de 501 observaciones históricas en los factores de riesgo.

Desempeño Histórico

Clase	Índice de Referencia: Índice Standard and Poors 500.
M2	

Tabla de Rendimientos Efectivos

	Último Mes	Últimos 3 Meses	Últimos 12 Meses	2023	2022	2021
RENDIMIENTO BRUTO	N/A	N/A	N/A	7.12 %	-19.99 %	32.04 %
RENDIMIENTO NETO	N/A	N/A	N/A	4.62 %	-21.85 %	29.07 %
TASA LIBRE DE RIESGO (CETES 28)	N/A	N/A	N/A	11.70 %	7.78 %	4.60 %
ÍNDICE DE REFERENCIA	N/A	N/A	N/A	8.04 %	-23.37 %	30.78 %

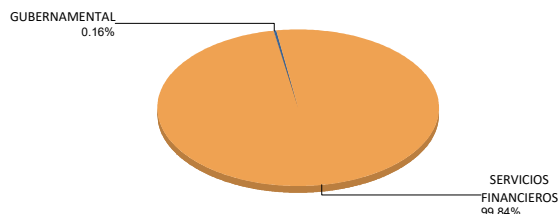
-El rendimiento neto es después de comisiones y el que obtuvo el inversionista en el periodo.
 -La tasa libre de riesgo es una tasa que no incluye descuentos por comisiones o cualquier otro gasto.
 -El desempeño del Fondo de Inversión en el pasado, no necesariamente es indicativo del desempeño que tendrá la inversión en el futuro.

Composición de la Cartera de Inversión

Principales inversiones al mes de noviembre 2024

Clave de Pizarra	Activo Objeto de Inversión			Monto Miles de \$	%
	Emisora	Nombre/Subyacente	Tipo		
1SPYL N	SPDR S&P 500 UCIT	Acc alta capitaliza EUA	MEC.INV.COL.	2,186,284	60.34%
2VOO *	Vanguard EMGB ETF	Acc alta capitalización	MEC.INV.COL.	1,249,716	34.49%
3XLK *	Tech Sel S SPDR	Acc empr tecnología	MEC.INV.COL.	58,060	1.60%
4XLF *	Finan Sel S SPDR	Acc servicios financ	MEC.INV.COL.	38,573	1.06%
5XLV *	Health Care Sel S	Acc emp farmacéuticas	MEC.INV.COL.	27,913	0.77%
6XLC *	SPDR Comm ServSel	Emp Serv Comer S&P 500	MEC.INV.COL.	18,633	0.51%
7XLE *	Energy Sel S SPDR	Acc industrias petroleo	MEC.INV.COL.	14,005	0.39%
8XLP *	Cons Sta SSSPDR	Acc consum S&P	MEC.INV.COL.	11,014	0.30%
9BPAG91 280511	BONOS Prot Ahorro	N/A	REPORTO	5,885	0.16%
10XLU *	SPDR Utilit Selec	Emp Serv Públi S&P 500	MEC.INV.COL.	4,728	0.13%
Cartera Total				3,623,522	100%

Por Sector de Actividad Económica



Comisiones y Remuneraciones por la Prestación de Servicios
Pagadas por el cliente

Concepto	Clase M2		Clase más representativa (F4)	
	%	\$	%	\$
INCUMPLIMIENTO PLAZO MÍNIMO DE PERMANENCIA	n/a	n/a	n/a	n/a
INCUMPLIMIENTO SALDO MÍNIMO DE INVERSIÓN	n/a	n/a	n/a	n/a
COMPRA DE ACCIONES	n/a	n/a	n/a	n/a
VENTA DE ACCIONES	n/a	n/a	n/a	n/a
SERVICIOS POR ASESORÍA	n/a	n/a	n/a	n/a
SERVICIO ADMINISTRACIÓN DE ACCIONES	n/a	n/a	n/a	n/a
OTRAS	n/a	n/a	n/a	n/a
Total	n/a	n/a	n/a	n/a

No aplica para ninguna clase accionaria.

Pagadas por el Fondo de Inversión

(cifras correspondientes al mes de noviembre 2024)

Concepto	Clase M2		Clase más representativa (F4)	
	%	\$	%	\$
ADMINISTRACIÓN DE ACTIVOS	0.525	5.25	0.675	6.75
ADMINISTRACIÓN ACTIVOS S/ DESEMPEÑO	n/a	n/a	n/a	n/a
DISTRIBUCIÓN DE ACCIONES	1.225	12.25	1.575	15.75
VALUACIÓN DE ACCIONES	0.000	0.00	0.002	0.02
DEPÓSITO DE ACCIONES DEL FI	0.000	0.00	0.000	0.00
DEPÓSITO DE ACTIVOS OBJETO DE INVERSIÓN	0.000	0.00	0.000	0.00
CONTABILIDAD	0.000	0.00	0.004	0.04
OTRAS	0.000	0.00	0.010	0.10
Total	1.750	17.50	2.266	22.66

*Porcentajes y cifras en pesos anualizados. Monto por cada \$1,000 pesos invertidos.

Otros incluye: proveedor de precios, otros servicios administrativos, custodia, cuotas de CNBV, de Bolsas de Valores y de Auditoría Externa.

Información sobre comisiones y remuneraciones

Las comisiones por compra y venta de acciones pueden disminuir el monto total de su inversión. Esto implica que usted recibiría un monto menor después de una operación. Lo anterior, junto con las comisiones pagadas por el Fondo, representa una reducción del rendimiento total que recibiría por su inversión en el Fondo de Inversión.

Algunos prestadores de servicios pueden establecer acuerdos con el Fondo de Inversión y ofrecerle descuentos por sus servicios. Para conocer de su existencia y el posible beneficio para usted, pregunte con su distribuidor.

El Prospecto de Información al Público Inversionista contiene un mayor detalle de los conflictos de interés a los que pudiera estar sujeto cualquier prestador de servicios del Fondo de Inversión.

Políticas para la compra - venta de acciones

Plazo mínimo de permanencia:	No tiene.	Liquidez:	24 horas (las solicitudes se reciben todos los días hábiles).
Recepción de órdenes:	Todos los días hábiles.	Horario:	Apertura: 08:00 horas, tiempo del centro de México. Cierre: 45 minutos antes del horario de cierre de las Bolsas de Valores.
Ejecución de operaciones:	Mismo día de la recepción.	Límites de recompra:	Hasta el 10% del activo neto del Fondo.
Liquidación de operaciones:	24 horas hábiles.	Diferencial*:	Ultima subvaluación: 27 de noviembre de 2009, con un porcentaje de 1.5%, por condiciones de mercado.

*El Fondo de Inversión, ante condiciones desordenadas de mercado u operaciones inusuales, podrá aplicar a las operaciones de compraventa de sus acciones, un diferencial sobre el precio actualizado de valuación de dichas acciones, que haya determinado previamente, y conservarlo a favor de los inversionistas que permanezcan en el Fondo de Inversión.

Prestadores de Servicios

Operadora:	Operadora de Fondos Banorte, S.A. de C.V., Sociedad Operadora de Fondos de Inversión, Grupo Financiero Banorte.
Distribuidora:	Consultar Punto 2, inciso f) del Prospecto de Información.
Valuadora:	GAF Operadora, S.A. de C.V., Sociedad Operadora Limitada de Fondos de Inversión.
Institución Calificadora de Valores:	N/A
Proveedor de Precios:	Valuación Operativa y Referencias de Mercado, S.A. de C.V.

Advertencias

El Fondo de Inversión no cuenta con garantía alguna del Gobierno Federal, las entidades de la administración pública paraestatal, ni de la Sociedad Operadora ni del Grupo Financiero al que pertenece. La inversión en el Fondo de Inversión se encuentra respaldada hasta por el monto de su patrimonio.

La autorización de los prospectos de información al público inversionista no implica certificación sobre la bondad de las acciones que emitan o sobre la solvencia, liquidez, calidad crediticia o desempeño futuro de los fondos, ni de los Activos Objeto de Inversión que conforman su cartera.

Ningún intermediario financiero, apoderado para celebrar operaciones con el público, o cualquier otra persona, está autorizado para proporcionar información o hacer declaración alguna adicional al contenido del presente documento o el Prospecto de Información al Público Inversionista, por lo que deberán entenderse como no autorizados por el Fondo de Inversión.

Para mayor información, visite la página de internet de nuestra Sociedad Operadora y/o Distribuidoras, en donde podrá consultar el Prospecto de Información al Público Inversionista, así como la información actualizada sobre la cartera de inversiones del Fondo de Inversión.

El presente documento y el Prospecto de Información al Público Inversionista son los únicos documentos de venta que reconoce el Fondo de Inversión como válidos.

Centro de Atención al Inversionista

Contacto:	Centro de Contacto.
Teléfono:	800 493 2000
Horario:	08:30 a 18:00 horas, tiempo del centro de México.

Página(s) electrónica(s)

Operadora:	www.banorte.com/fondosdeinversion
Distribuidora:	www.banorte.com/fondosdeinversion

DOCUMENTO CON INFORMACIÓN CLAVE PARA LA INVERSIÓN

Fondo Banorte 24, S.A. de C.V. F.I.R.V. administrado por Operadora de Fondos Banorte, S.A. de C.V., Sociedad Operadora de Fondos de Inversión, GFB

Tipo:	RENTA VARIABLE	Serie B, Clase Accionaria	Posibles Adquirentes	Monto Mínimo de Inversión (\$)
Categoría:	ESPECIALIZADO EN ACCIONES INTERNACIONALES (RVESACCINT)	M1	PERSONAS MORALES	\$250,000,000.00
Clave de Pizarra:	NTEUSA			
Calificación:	N/A			
Fecha de Autorización:	05 agosto 2024 <i>No. Oficio 157/647/2024</i>			

Importante: El valor de un Fondo de Inversión, cualquiera que sea su política de inversión, está sujeta a la fluctuación de los mercados, por lo que el inversionista puede obtener ganancias y pérdidas.

Objetivo de Inversión

Los activos en los que invierte NTEUSA son a través de acciones y/o Títulos Referenciados a Acciones (TRAC's) listados en el mercado mexicano en el Sistema Internacional de Cotizaciones (SIC), que repliquen los principales índices de los mercados de los Estados Unidos de América (EUA) y como inversión complementaria en acciones y otros TRAC's de renta variable distintos a los anteriores, acciones de empresas extranjeras listadas en el Registro Nacional de Valores (RNV), depósitos bancarios de dinero a la vista en entidades financieras, inclusive del exterior, así como en valores gubernamentales y/o bancarios denominados en moneda nacional.

NTEUSA está orientado a pequeños, medianos y grandes inversionistas personas físicas, personas morales, personas no sujetas a retención y/o Fondos de Inversión (conforme a los montos mínimos de inversión establecidos para cada clase y a su nivel de complejidad o sofisticación), que buscan inversiones de largo plazo y un nivel de riesgo muy alto, en función del objetivo y estrategia del Fondo.

El principal riesgo de NTEUSA es el de mercado, mismo que se considera muy alto, en virtud de que por lo menos el 80% de su cartera estará invertida en acciones y/o TRAC's listados en el SIC, estando por tanto expuesta principalmente a la volatilidad del mercado de capitales.

Para poder apreciar los beneficios del Fondo se recomienda que el cliente mantenga su inversión como mínimo un año.

Información Relevante

Los Fondos de Inversión no cuentan con Asamblea de Accionistas, Consejo de Administración o Comisario:

- Las funciones de la Asamblea de Accionistas, así como las actividades del Consejo de Administración están encomendadas a Operadora de Fondos Banorte, S.A. de C.V., Sociedad Operadora de Fondos de Inversión, Grupo Financiero Banorte.

- La vigilancia del Fondo está asignada al Contralor Normativo de la Sociedad Operadora.

Régimen y Política de Inversión

a) Estrategia de Administración: Activa.

b) Montos máximos o mínimos de inversión de los principales activos objeto de inversión del Fondo:

	Mín	Máx
Acciones de empresas extranjeras listadas en el RNV.		20%
Acciones y/o TRAC's listados en el SIC que repliquen los principales índices de EUA.	80%	100%
Limite máximo de VaR.		3.17%
Valores de fácil realización y/o valores con vencimiento menor a 3 meses.	40%	100%
Valores gubernamentales y/o bancarios denominados en moneda nacional.		20%

c) Política de Inversión: El Fondo podrá invertir en valores inscritos en el RNV, así como en los listados en el SIC.

d) La base de referencia del Fondo es el Índice Standard and Poors 500 y podrá consultarse en <https://es-us.finanzas.yahoo.com/quote/%5EGSPC?p=%5EGSPC>.

e) NTEUSA podrá invertir hasta el 20% de su activo neto en activos emitidos, avalados o aceptados por Instituciones de Crédito del mismo Consorcio o Grupo empresarial al que pertenezca su Sociedad Operadora.

f) NTEUSA podrá realizar operaciones de préstamo de valores, con un plazo máximo de 1 año, con prórrogas por igual periodo.

g) NTEUSA no invertirá en instrumentos financieros derivados, valores estructurados, certificados bursátiles fiduciarios o valores respaldados por activos. El Fondo invertirá principalmente en TRAC's listados en el SIC.

Valor en riesgo (VaR) de la cartera de inversión respecto de sus activos netos: 3.17%, con un nivel de confianza del 95% a dos colas.

La pérdida máxima que en un escenario pesimista (3 en 100 veces) puede enfrentar el Fondo en un lapso de 1 día es de \$31.70 por cada \$1,000 pesos invertidos. (Este dato es solo una estimación y es válida únicamente en condiciones normales de mercado, las expectativas de pérdida podrían ser mayores, incluso por el monto total de la inversión realizada).

Se entiende por VaR a la pérdida máxima potencial en condiciones normales de mercado que pueden tener los activos netos de un Fondo de Inversión, calculada con un horizonte de tiempo de 1 día y con nivel de confianza al 95% a dos colas basada en una simulación histórica no paramétrica de 501 observaciones históricas en los factores de riesgo.

Desempeño Histórico

Clase	Índice de Referencia: Índice Standard and Poors 500.
M1	

Tabla de Rendimientos Efectivos

	Último Mes	Últimos 3 Meses	Últimos 12 Meses	2023	2022	2021
RENDIMIENTO BRUTO	N/A	N/A	N/A	N/A	N/A	32.04 %
RENDIMIENTO NETO	N/A	N/A	N/A	N/A	N/A	29.44 %
TASA LIBRE DE RIESGO (CETES 28)	N/A	N/A	N/A	N/A	N/A	4.60 %
ÍNDICE DE REFERENCIA	N/A	N/A	N/A	N/A	N/A	30.78 %

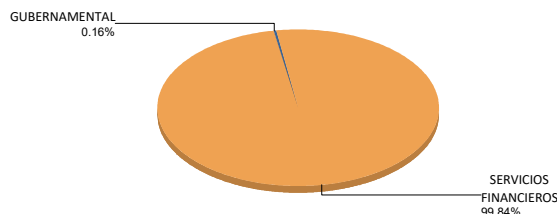
-El rendimiento neto es después de comisiones y el que obtuvo el inversionista en el periodo.
 -La tasa libre de riesgo es una tasa que no incluye descuentos por comisiones o cualquier otro gasto.
 -El desempeño del Fondo de Inversión en el pasado, no necesariamente es indicativo del desempeño que tendrá la inversión en el futuro.

Composición de la Cartera de Inversión

Principales inversiones al mes de noviembre 2024

Clave de Pizarra	Activo Objeto de Inversión			Monto Miles de \$	%
	Emisora	Nombre/Subyacente	Tipo		
1SPYL N	SPDR S&P 500 UCIT	Acc alta capitaliza EUA	MEC.INV.COL.	2,186,284	60.34%
2VOO *	Vanguard EMGB ETF	Acc alta capitalización	MEC.INV.COL.	1,249,716	34.49%
3XLK *	Tech Sel S SPDR	Acc empr tecnología	MEC.INV.COL.	58,060	1.60%
4XLF *	Finan Sel S SPDR	Acc servicios financ	MEC.INV.COL.	38,573	1.06%
5XLV *	Health Care Sel S	Acc emp farmacéuticas	MEC.INV.COL.	27,913	0.77%
6XLC *	SPDR Comm ServSel	Emp Serv Comer S&P 500	MEC.INV.COL.	18,633	0.51%
7XLE *	Energy Sel S SPDR	Acc industrias petroleo	MEC.INV.COL.	14,005	0.39%
8XLP *	Cons Sta SSSPDR	Acc consum S&P	MEC.INV.COL.	11,014	0.30%
9BPAG91 280511	BONOS Prot Ahorro	N/A	REPORTO	5,885	0.16%
10XLU *	SPDR Utilit Selec	Emp Serv Públi S&P 500	MEC.INV.COL.	4,728	0.13%
Cartera Total				3,623,522	100%

Por Sector de Actividad Económica



Comisiones y Remuneraciones por la Prestación de Servicios
Pagadas por el cliente

Concepto	Clase M1		Clase más representativa (F4)	
	%	\$	%	\$
INCUMPLIMIENTO PLAZO MÍNIMO DE PERMANENCIA	n/a	n/a	n/a	n/a
INCUMPLIMIENTO SALDO MÍNIMO DE INVERSIÓN	n/a	n/a	n/a	n/a
COMPRA DE ACCIONES	n/a	n/a	n/a	n/a
VENTA DE ACCIONES	n/a	n/a	n/a	n/a
SERVICIOS POR ASESORÍA	n/a	n/a	n/a	n/a
SERVICIO ADMINISTRACIÓN DE ACCIONES	n/a	n/a	n/a	n/a
OTRAS	n/a	n/a	n/a	n/a
Total	n/a	n/a	n/a	n/a

No aplica para ninguna clase accionaria.

Pagadas por el Fondo de Inversión

(cifras correspondientes al mes de noviembre 2024)

Concepto	Clase M1		Clase más representativa (F4)	
	%	\$	%	\$
ADMINISTRACIÓN DE ACTIVOS	0.450	4.50	0.675	6.75
ADMINISTRACIÓN ACTIVOS S/ DESEMPEÑO	n/a	n/a	n/a	n/a
DISTRIBUCIÓN DE ACCIONES	1.050	10.50	1.575	15.75
VALUACIÓN DE ACCIONES	0.000	0.00	0.002	0.02
DEPÓSITO DE ACCIONES DEL FI	0.000	0.00	0.000	0.00
DEPÓSITO DE ACTIVOS OBJETO DE INVERSIÓN	0.000	0.00	0.000	0.00
CONTABILIDAD	0.000	0.00	0.004	0.04
OTRAS	0.000	0.00	0.010	0.10
Total	1.500	15.00	2.266	22.66

*Porcentajes y cifras en pesos anualizados. Monto por cada \$1,000 pesos invertidos.

Otros incluye: proveedor de precios, otros servicios administrativos, custodia, cuotas de CNBV, de Bolsas de Valores y de Auditoría Externa.

Información sobre comisiones y remuneraciones

Las comisiones por compra y venta de acciones pueden disminuir el monto total de su inversión. Esto implica que usted recibiría un monto menor después de una operación. Lo anterior, junto con las comisiones pagadas por el Fondo, representa una reducción del rendimiento total que recibiría por su inversión en el Fondo de Inversión.

Algunos prestadores de servicios pueden establecer acuerdos con el Fondo de Inversión y ofrecerle descuentos por sus servicios. Para conocer de su existencia y el posible beneficio para usted, pregunte con su distribuidor.

El Prospecto de Información al Público Inversionista contiene un mayor detalle de los conflictos de interés a los que pudiera estar sujeto cualquier prestador de servicios del Fondo de Inversión.

Políticas para la compra - venta de acciones

Plazo mínimo de permanencia:	No tiene.	Liquidez:	24 horas (las solicitudes se reciben todos los días hábiles).
Recepción de órdenes:	Todos los días hábiles.	Horario:	Apertura: 08:00 horas, tiempo del centro de México. Cierre: 45 minutos antes del horario de cierre de las Bolsas de Valores.
Ejecución de operaciones:	Mismo día de la recepción.	Límites de recompra:	Hasta el 10% del activo neto del Fondo.
Liquidación de operaciones:	24 horas hábiles.	Diferencial*:	Ultima subvaluación: 27 de noviembre de 2009, con un porcentaje de 1.5%, por condiciones de mercado.

*El Fondo de Inversión, ante condiciones desordenadas de mercado u operaciones inusuales, podrá aplicar a las operaciones de compraventa de sus acciones, un diferencial sobre el precio actualizado de valuación de dichas acciones, que haya determinado previamente, y conservarlo a favor de los inversionistas que permanezcan en el Fondo de Inversión.

Prestadores de Servicios

Operadora:	Operadora de Fondos Banorte, S.A. de C.V., Sociedad Operadora de Fondos de Inversión, Grupo Financiero Banorte.
Distribuidora:	Consultar Punto 2, inciso f) del Prospecto de Información.
Valuadora:	GAF Operadora, S.A. de C.V., Sociedad Operadora Limitada de Fondos de Inversión.
Institución Calificadora de Valores:	N/A
Proveedor de Precios:	Valuación Operativa y Referencias de Mercado, S.A. de C.V.

Advertencias

El Fondo de Inversión no cuenta con garantía alguna del Gobierno Federal, las entidades de la administración pública paraestatal, ni de la Sociedad Operadora ni del Grupo Financiero al que pertenece. La inversión en el Fondo de Inversión se encuentra respaldada hasta por el monto de su patrimonio.

La autorización de los prospectos de información al público inversionista no implica certificación sobre la bondad de las acciones que emitan o sobre la solvencia, liquidez, calidad crediticia o desempeño futuro de los fondos, ni de los Activos Objeto de Inversión que conforman su cartera.

Ningún intermediario financiero, apoderado para celebrar operaciones con el público, o cualquier otra persona, está autorizado para proporcionar información o hacer declaración alguna adicional al contenido del presente documento o el Prospecto de Información al Público Inversionista, por lo que deberán entenderse como no autorizados por el Fondo de Inversión.

Para mayor información, visite la página de internet de nuestra Sociedad Operadora y/o Distribuidoras, en donde podrá consultar el Prospecto de Información al Público Inversionista, así como la información actualizada sobre la cartera de inversiones del Fondo de Inversión.

El presente documento y el Prospecto de Información al Público Inversionista son los únicos documentos de venta que reconoce el Fondo de Inversión como válidos.

Centro de Atención al Inversionista

Contacto:	Centro de Contacto.
Teléfono:	800 493 2000
Horario:	08:30 a 18:00 horas, tiempo del centro de México.

Página(s) electrónica(s)

Operadora:	www.banorte.com/fondosdeinversion
Distribuidora:	www.banorte.com/fondosdeinversion

DOCUMENTO CON INFORMACIÓN CLAVE PARA LA INVERSIÓN

Fondo Banorte 24, S.A. de C.V. F.I.R.V. administrado por Operadora de Fondos Banorte, S.A. de C.V., Sociedad Operadora de Fondos de Inversión, GFB

Tipo:	RENTA VARIABLE	Serie B, Clase Accionaria	Posibles Adquirentes	Monto Mínimo de Inversión (\$)
Categoría:	ESPECIALIZADO EN ACCIONES INTERNACIONALES (RVESACCINT)	APIM	PERSONAS MORALES (artículo 106 fracción IV, inciso b) de CUFÍ)	Sin monto mínimo de inversión
Clave de Pizarra:	NTEUSA			
Calificación:	N/A			
Fecha de Autorización:	05 agosto 2024 No. Oficio 157/647/2024			

Importante: El valor de un Fondo de Inversión, cualquiera que sea su política de inversión, está sujeta a la fluctuación de los mercados, por lo que el inversionista puede obtener ganancias y pérdidas.

Objetivo de Inversión

Los activos en los que invierte NTEUSA son a través de acciones y/o Títulos Referenciados a Acciones (TRAC's) listados en el mercado mexicano en el Sistema Internacional de Cotizaciones (SIC), que repliquen los principales índices de los mercados de los Estados Unidos de América (EUA) y como inversión complementaria en acciones y otros TRAC's de renta variable distintos a los anteriores, acciones de empresas extranjeras listadas en el Registro Nacional de Valores (RNV), depósitos bancarios de dinero a la vista en entidades financieras, inclusive del exterior, así como en valores gubernamentales y/o bancarios denominados en moneda nacional.

NTEUSA está orientado a pequeños, medianos y grandes inversionistas personas físicas, personas morales, personas no sujetas a retención y/o Fondos de Inversión (conforme a los montos mínimos de inversión establecidos para cada clase y a su nivel de complejidad o sofisticación), que buscan inversiones de largo plazo y un nivel de riesgo muy alto, en función del objetivo y estrategia del Fondo.

El principal riesgo de NTEUSA es el de mercado, mismo que se considera muy alto, en virtud de que por lo menos el 80% de su cartera estará invertida en acciones y/o TRAC's listados en el SIC, estando por tanto expuesta principalmente a la volatilidad del mercado de capitales.

Para poder apreciar los beneficios del Fondo se recomienda que el cliente mantenga su inversión como mínimo un año.

Información Relevante

Los Fondos de Inversión no cuentan con Asamblea de Accionistas, Consejo de Administración o Comisario:

- Las funciones de la Asamblea de Accionistas, así como las actividades del Consejo de Administración están encomendadas a Operadora de Fondos Banorte, S.A. de C.V., Sociedad Operadora de Fondos de Inversión, Grupo Financiero Banorte.

- La vigilancia del Fondo está asignada al Contralor Normativo de la Sociedad Operadora.

Régimen y Política de Inversión

a) Estrategia de Administración: Activa.

b) Montos máximos o mínimos de inversión de los principales activos objeto de inversión del Fondo:

	Mín	Máx
Acciones de empresas extranjeras listadas en el RNV.		20%
Acciones y/o TRAC's listados en el SIC que repliquen los principales índices de EUA.	80%	100%
Limite máximo de VaR.		3.17%
Valores de fácil realización y/o valores con vencimiento menor a 3 meses.	40%	100%
Valores gubernamentales y/o bancarios denominados en moneda nacional.		20%

c) Política de Inversión: El Fondo podrá invertir en valores inscritos en el RNV, así como en los listados en el SIC.

d) La base de referencia del Fondo es el Índice Standard and Poors 500 y podrá consultarse en <https://es-us.finanzas.yahoo.com/quote/%5EGSPC?p=%5EGSPC>.

e) NTEUSA podrá invertir hasta el 20% de su activo neto en activos emitidos, avalados o aceptados por Instituciones de Crédito del mismo Consorcio o Grupo empresarial al que pertenezca su Sociedad Operadora.

f) NTEUSA podrá realizar operaciones de préstamo de valores, con un plazo máximo de 1 año, con prórrogas por igual periodo.

g) NTEUSA no invertirá en instrumentos financieros derivados, valores estructurados, certificados bursátiles fiduciarios o valores respaldados por activos. El Fondo invertirá principalmente en TRAC's listados en el SIC.

Valor en riesgo (VaR) de la cartera de inversión respecto de sus activos netos: 3.17%, con un nivel de confianza del 95% a dos colas.

La pérdida máxima que en un escenario pesimista (3 en 100 veces) puede enfrentar el Fondo en un lapso de 1 día es de \$31.70 por cada \$1,000 pesos invertidos. (Este dato es solo una estimación y es válida únicamente en condiciones normales de mercado, las expectativas de pérdida podrían ser mayores, incluso por el monto total de la inversión realizada).

Se entiende por VaR a la pérdida máxima potencial en condiciones normales de mercado que pueden tener los activos netos de un Fondo de Inversión, calculada con un horizonte de tiempo de 1 día y con nivel de confianza al 95% a dos colas basada en una simulación histórica no paramétrica de 501 observaciones históricas en los factores de riesgo.

Desempeño Histórico

Clase	Índice de Referencia: Índice Standard and Poors 500.
APIM	

Tabla de Rendimientos Efectivos

	Último Mes	Últimos 3 Meses	Últimos 12 Meses	2023	2022	2021
RENDIMIENTO BRUTO	N/A	N/A	N/A	N/A	N/A	N/A
RENDIMIENTO NETO	N/A	N/A	N/A	N/A	N/A	N/A
TASA LIBRE DE RIESGO (CETES 28)	N/A	N/A	N/A	N/A	N/A	N/A
ÍNDICE DE REFERENCIA	N/A	N/A	N/A	N/A	N/A	N/A

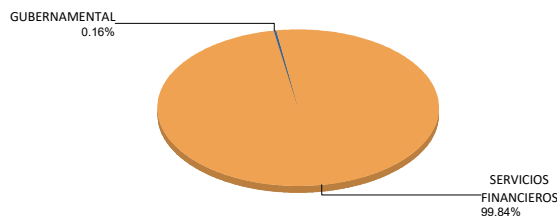
-El rendimiento neto es después de comisiones y el que obtuvo el inversionista en el periodo.
 -La tasa libre de riesgo es una tasa que no incluye descuentos por comisiones o cualquier otro gasto.
 -El desempeño del Fondo de Inversión en el pasado, no necesariamente es indicativo del desempeño que tendrá la inversión en el futuro.

Composición de la Cartera de Inversión

Principales inversiones al mes de noviembre 2024

Clave de Pizarra	Activo Objeto de Inversión			Monto Miles de \$	%
	Emisora	Nombre/Subyacente	Tipo		
1SPYL N	SPDR S&P 500 UCIT	Acc alta capitaliza EUA	MEC.INV.COL.	2,186,284	60.34%
2VOO *	Vanguard EMGB ETF	Acc alta capitalización	MEC.INV.COL.	1,249,716	34.49%
3XLK *	Tech Sel S SPDR	Acc empr tecnología	MEC.INV.COL.	58,060	1.60%
4XLF *	Finan Sel S SPDR	Acc servicios financ	MEC.INV.COL.	38,573	1.06%
5XLV *	Health Care Sel S	Acc emp farmacéuticas	MEC.INV.COL.	27,913	0.77%
6XLC *	SPDR Comm ServSel	Emp Serv Comer S&P 500	MEC.INV.COL.	18,633	0.51%
7XLE *	Energy Sel S SPDR	Acc industrias petroleo	MEC.INV.COL.	14,005	0.39%
8XLP *	Cons Sta SSSPDR	Acc consum S&P	MEC.INV.COL.	11,014	0.30%
9BPAG91 280511	BONOS Prot Ahorro	N/A	REPORTO	5,885	0.16%
10XLU *	SPDR Utilit Selec	Emp Serv Públi S&P 500	MEC.INV.COL.	4,728	0.13%
Cartera Total				3,623,522	100%

Por Sector de Actividad Económica



Comisiones y Remuneraciones por la Prestación de Servicios
Pagadas por el cliente

Concepto	Clase APIM		Clase más representativa (F4)	
	%	\$	%	\$
INCUMPLIMIENTO PLAZO MÍNIMO DE PERMANENCIA	n/a	n/a	n/a	n/a
INCUMPLIMIENTO SALDO MÍNIMO DE INVERSIÓN	n/a	n/a	n/a	n/a
COMPRA DE ACCIONES	n/a	n/a	n/a	n/a
VENTA DE ACCIONES	n/a	n/a	n/a	n/a
SERVICIOS POR ASESORÍA	n/a	n/a	n/a	n/a
SERVICIO ADMINISTRACIÓN DE ACCIONES	n/a	n/a	n/a	n/a
OTRAS	n/a	n/a	n/a	n/a
Total	n/a	n/a	n/a	n/a

No aplica para ninguna clase accionaria.

Pagadas por el Fondo de Inversión

(cifras correspondientes al mes de noviembre 2024)

Concepto	Clase APIM		Clase más representativa (F4)	
	%	\$	%	\$
ADMINISTRACIÓN DE ACTIVOS	0.000	0.00	0.675	6.75
ADMINISTRACIÓN ACTIVOS S/ DESEMPEÑO	n/a	n/a	n/a	n/a
DISTRIBUCIÓN DE ACCIONES	0.000	0.00	1.575	15.75
VALUACIÓN DE ACCIONES	0.000	0.00	0.002	0.02
DEPÓSITO DE ACCIONES DEL FI	0.000	0.00	0.000	0.00
DEPÓSITO DE ACTIVOS OBJETO DE INVERSIÓN	0.000	0.00	0.000	0.00
CONTABILIDAD	0.000	0.00	0.004	0.04
OTRAS	0.000	0.00	0.010	0.10
Total	0.000	0.00	2.266	22.66

*Porcentajes y cifras en pesos anualizados. Monto por cada \$1,000 pesos invertidos.

Otros incluye: proveedor de precios, otros servicios administrativos, custodia, cuotas de CNBV, de Bolsas de Valores y de Auditoría Externa.

Información sobre comisiones y remuneraciones

Las comisiones por compra y venta de acciones pueden disminuir el monto total de su inversión. Esto implica que usted recibiría un monto menor después de una operación. Lo anterior, junto con las comisiones pagadas por el Fondo, representa una reducción del rendimiento total que recibiría por su inversión en el Fondo de Inversión.

Algunos prestadores de servicios pueden establecer acuerdos con el Fondo de Inversión y ofrecerle descuentos por sus servicios. Para conocer de su existencia y el posible beneficio para usted, pregunte con su distribuidor.

El Prospecto de Información al Público Inversionista contiene un mayor detalle de los conflictos de interés a los que pudiera estar sujeto cualquier prestador de servicios del Fondo de Inversión.

Políticas para la compra - venta de acciones

Plazo mínimo de permanencia:	No tiene.	Liquidez:	24 horas (las solicitudes se reciben todos los días hábiles).
Recepción de órdenes:	Todos los días hábiles.	Horario:	Apertura: 08:00 horas, tiempo del centro de México. Cierre: 45 minutos antes del horario de cierre de las Bolsas de Valores.
Ejecución de operaciones:	Mismo día de la recepción.	Límites de recompra:	Hasta el 10% del activo neto del Fondo.
Liquidación de operaciones:	24 horas hábiles.	Diferencial*:	Ultima subvaluación: 27 de noviembre de 2009, con un porcentaje de 1.5%, por condiciones de mercado.

*El Fondo de Inversión, ante condiciones desordenadas de mercado u operaciones inusuales, podrá aplicar a las operaciones de compraventa de sus acciones, un diferencial sobre el precio actualizado de valuación de dichas acciones, que haya determinado previamente, y conservarlo a favor de los inversionistas que permanezcan en el Fondo de Inversión.

Prestadores de Servicios

Operadora:	Operadora de Fondos Banorte, S.A. de C.V., Sociedad Operadora de Fondos de Inversión, Grupo Financiero Banorte.
Distribuidora:	Consultar Punto 2, inciso f) del Prospecto de Información.
Valuadora:	GAF Operadora, S.A. de C.V., Sociedad Operadora Limitada de Fondos de Inversión.
Institución Calificadora de Valores:	N/A
Proveedor de Precios:	Valuación Operativa y Referencias de Mercado, S.A. de C.V.

Advertencias

El Fondo de Inversión no cuenta con garantía alguna del Gobierno Federal, las entidades de la administración pública paraestatal, ni de la Sociedad Operadora ni del Grupo Financiero al que pertenece. La inversión en el Fondo de Inversión se encuentra respaldada hasta por el monto de su patrimonio.

La autorización de los prospectos de información al público inversionista no implica certificación sobre la bondad de las acciones que emitan o sobre la solvencia, liquidez, calidad crediticia o desempeño futuro de los fondos, ni de los Activos Objeto de Inversión que conforman su cartera.

Ningún intermediario financiero, apoderado para celebrar operaciones con el público, o cualquier otra persona, está autorizado para proporcionar información o hacer declaración alguna adicional al contenido del presente documento o el Prospecto de Información al Público Inversionista, por lo que deberán entenderse como no autorizados por el Fondo de Inversión.

Para mayor información, visite la página de internet de nuestra Sociedad Operadora y/o Distribuidoras, en donde podrá consultar el Prospecto de Información al Público Inversionista, así como la información actualizada sobre la cartera de inversiones del Fondo de Inversión.

El presente documento y el Prospecto de Información al Público Inversionista son los únicos documentos de venta que reconoce el Fondo de Inversión como válidos.

Centro de Atención al Inversionista

Contacto:	Centro de Contacto.
Teléfono:	800 493 2000
Horario:	08:30 a 18:00 horas, tiempo del centro de México.

Página(s) electrónica(s)

Operadora:	www.banorte.com/fondosdeinversion
Distribuidora:	www.banorte.com/fondosdeinversion

DOCUMENTO CON INFORMACIÓN CLAVE PARA LA INVERSIÓN

Fondo Banorte 24, S.A. de C.V. F.I.R.V. administrado por Operadora de Fondos Banorte, S.A. de C.V., Sociedad Operadora de Fondos de Inversión, GFB

Tipo:	RENTA VARIABLE	Serie B, Clase Accionaria	Posibles Adquirentes	Monto Mínimo de Inversión (\$)
Categoría:	ESPECIALIZADO EN ACCIONES INTERNACIONALES (RVESACCINT)	FF	FONDOS DE INVERSIÓN ADMINISTRADOS POR OPERADORA DE FONDOS BANORTE	Sin monto mínimo de inversión
Clave de Pizarra:	NTEUSA			
Calificación:	N/A			
Fecha de Autorización:	05 agosto 2024 No. Oficio 157/647/2024			

Importante: El valor de un Fondo de Inversión, cualquiera que sea su política de inversión, está sujeta a la fluctuación de los mercados, por lo que el inversionista puede obtener ganancias y pérdidas.

Objetivo de Inversión

Los activos en los que invierte NTEUSA son a través de acciones y/o Títulos Referenciados a Acciones (TRAC's) listados en el mercado mexicano en el Sistema Internacional de Cotizaciones (SIC), que repliquen los principales índices de los mercados de los Estados Unidos de América (EUA) y como inversión complementaria en acciones y otros TRAC's de renta variable distintos a los anteriores, acciones de empresas extranjeras listadas en el Registro Nacional de Valores (RNV), depósitos bancarios de dinero a la vista en entidades financieras, inclusive del exterior, así como en valores gubernamentales y/o bancarios denominados en moneda nacional.

NTEUSA está orientado a pequeños, medianos y grandes inversionistas personas físicas, personas morales, personas no sujetas a retención y/o Fondos de Inversión (conforme a los montos mínimos de inversión establecidos para cada clase y a su nivel de complejidad o sofisticación), que buscan inversiones de largo plazo y un nivel de riesgo muy alto, en función del objetivo y estrategia del Fondo.

El principal riesgo de NTEUSA es el de mercado, mismo que se considera muy alto, en virtud de que por lo menos el 80% de su cartera estará invertida en acciones y/o TRAC's listados en el SIC, estando por tanto expuesta principalmente a la volatilidad del mercado de capitales.

Para poder apreciar los beneficios del Fondo se recomienda que el cliente mantenga su inversión como mínimo un año.

Información Relevante

Los Fondos de Inversión no cuentan con Asamblea de Accionistas, Consejo de Administración o Comisario:

- Las funciones de la Asamblea de Accionistas, así como las actividades del Consejo de Administración están encomendadas a Operadora de Fondos Banorte, S.A. de C.V., Sociedad Operadora de Fondos de Inversión, Grupo Financiero Banorte.

- La vigilancia del Fondo está asignada al Contralor Normativo de la Sociedad Operadora.

Valor en riesgo (VaR) de la cartera de inversión respecto de sus activos netos: 3.17%, con un nivel de confianza del 95% a dos colas.

La pérdida máxima que en un escenario pesimista (3 en 100 veces) puede enfrentar el Fondo en un lapso de 1 día es de \$31.70 por cada \$1,000 pesos invertidos. (Este dato es solo una estimación y es válida únicamente en condiciones normales de mercado, las expectativas de pérdida podrían ser mayores, incluso por el monto total de la inversión realizada).

Se entiende por VaR a la pérdida máxima potencial en condiciones normales de mercado que pueden tener los activos netos de un Fondo de Inversión, calculada con un horizonte de tiempo de 1 día y con nivel de confianza al 95% a dos colas basada en una simulación histórica no paramétrica de 501 observaciones históricas en los factores de riesgo.

Desempeño Histórico

Clase FF	Índice de Referencia: Índice Standard and Poors 500.
--------------------	---

Tabla de Rendimientos Efectivos

	Último Mes	Últimos 3 Meses	Últimos 12 Meses	2023	2022	2021
RENDIMIENTO BRUTO	7.45 %	11.20 %	52.65 %	7.12 %	-19.98 %	32.04 %
RENDIMIENTO NETO	7.43 %	11.14 %	52.13 %	6.65 %	-20.34 %	31.57 %
TASA LIBRE DE RIESGO (CETES 28)	0.86 %	2.59 %	11.57 %	11.70 %	7.78 %	4.60 %
ÍNDICE DE REFERENCIA	7.58 %	10.37 %	54.65 %	8.04 %	-23.37 %	30.78 %

-El rendimiento neto es después de comisiones y el que obtuvo el inversionista en el periodo.
 -La tasa libre de riesgo es una tasa que no incluye descuentos por comisiones o cualquier otro gasto.
 -El desempeño del Fondo de Inversión en el pasado, no necesariamente es indicativo del desempeño que tendrá la inversión en el futuro.

Régimen y Política de Inversión

a) Estrategia de Administración: Activa.

b) Montos máximos o mínimos de inversión de los principales activos objeto de inversión del Fondo:

	Mín	Máx
Acciones de empresas extranjeras listadas en el RNV.		20%
Acciones y/o TRAC's listados en el SIC que repliquen los principales índices de EUA.	80%	100%
Limite máximo de VaR.		3.17%
Valores de fácil realización y/o valores con vencimiento menor a 3 meses.	40%	100%
Valores gubernamentales y/o bancarios denominados en moneda nacional.		20%

c) Política de Inversión: El Fondo podrá invertir en valores inscritos en el RNV, así como en los listados en el SIC.

d) La base de referencia del Fondo es el Índice Standard and Poors 500 y podrá consultarse en <https://es-us.finanzas.yahoo.com/quote/%5EGSPC?p=%5EGSPC>.

e) NTEUSA podrá invertir hasta el 20% de su activo neto en activos emitidos, avalados o aceptados por Instituciones de Crédito del mismo Consorcio o Grupo empresarial al que pertenezca su Sociedad Operadora.

f) NTEUSA podrá realizar operaciones de préstamo de valores, con un plazo máximo de 1 año, con prórrogas por igual periodo.

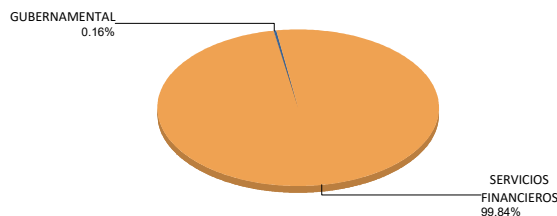
g) NTEUSA no invertirá en instrumentos financieros derivados, valores estructurados, certificados bursátiles fiduciarios o valores respaldados por activos. El Fondo invertirá principalmente en TRAC's listados en el SIC.

Composición de la Cartera de Inversión

Principales inversiones al mes de noviembre 2024

Clave de Pizarra	Activo Objeto de Inversión			Monto Miles de \$	%
	Emisora	Nombre/Subyacente	Tipo		
1SPYL N	SPDR S&P 500 UCIT	Acc alta capitaliza EUA	MEC.INV.COL.	2,186,284	60.34%
2VOO *	Vanguard EMGB ETF	Acc alta capitalización	MEC.INV.COL.	1,249,716	34.49%
3XLK *	Tech Sel S SPDR	Acc empr tecnología	MEC.INV.COL.	58,060	1.60%
4XLF *	Finan Sel S SPDR	Acc servicios financ	MEC.INV.COL.	38,573	1.06%
5XLV *	Health Care Sel S	Acc emp farmacéuticas	MEC.INV.COL.	27,913	0.77%
6XLC *	SPDR Comm ServSel	Emp Serv Comer S&P 500	MEC.INV.COL.	18,633	0.51%
7XLE *	Energy Sel S SPDR	Acc industrias petroleo	MEC.INV.COL.	14,005	0.39%
8XLP *	Cons Sta SSSPDR	Acc consum S&P	MEC.INV.COL.	11,014	0.30%
9BPAG91 280511	BONOS Prot Ahorro	N/A	REPORTO	5,885	0.16%
10XLU *	SPDR Utilit Selec	Emp Serv Públi S&P 500	MEC.INV.COL.	4,728	0.13%
Cartera Total				3,623,522	100%

Por Sector de Actividad Económica



Comisiones y Remuneraciones por la Prestación de Servicios
Pagadas por el cliente

Concepto	Clase FF		Clase más representativa (F4)	
	%	\$	%	\$
INCUMPLIMIENTO PLAZO MÍNIMO DE PERMANENCIA	n/a	n/a	n/a	n/a
INCUMPLIMIENTO SALDO MÍNIMO DE INVERSIÓN	n/a	n/a	n/a	n/a
COMPRA DE ACCIONES	n/a	n/a	n/a	n/a
VENTA DE ACCIONES	n/a	n/a	n/a	n/a
SERVICIOS POR ASESORÍA	n/a	n/a	n/a	n/a
SERVICIO ADMINISTRACIÓN DE ACCIONES	n/a	n/a	n/a	n/a
OTRAS	n/a	n/a	n/a	n/a
Total	n/a	n/a	n/a	n/a

No aplica para ninguna clase accionaria.

Pagadas por el Fondo de Inversión

(cifras correspondientes al mes de noviembre 2024)

Concepto	Clase FF		Clase más representativa (F4)	
	%	\$	%	\$
ADMINISTRACIÓN DE ACTIVOS	0.030	0.30	0.675	6.75
ADMINISTRACIÓN ACTIVOS S/ DESEMPEÑO	n/a	n/a	n/a	n/a
DISTRIBUCIÓN DE ACCIONES	0.070	0.70	1.575	15.75
VALUACIÓN DE ACCIONES	0.002	0.02	0.002	0.02
DEPÓSITO DE ACCIONES DEL FI	0.000	0.00	0.000	0.00
DEPÓSITO DE ACTIVOS OBJETO DE INVERSIÓN	0.000	0.00	0.000	0.00
CONTABILIDAD	0.004	0.04	0.004	0.04
OTRAS	0.010	0.10	0.010	0.10
Total	0.115	1.15	2.266	22.66

*Porcentajes y cifras en pesos anualizados. Monto por cada \$1,000 pesos invertidos.

Otros incluye: proveedor de precios, otros servicios administrativos, custodia, cuotas de CNBV, de Bolsas de Valores y de Auditoría Externa.

Información sobre comisiones y remuneraciones

Las comisiones por compra y venta de acciones pueden disminuir el monto total de su inversión. Esto implica que usted recibiría un monto menor después de una operación. Lo anterior, junto con las comisiones pagadas por el Fondo, representa una reducción del rendimiento total que recibiría por su inversión en el Fondo de Inversión.

Algunos prestadores de servicios pueden establecer acuerdos con el Fondo de Inversión y ofrecerle descuentos por sus servicios. Para conocer de su existencia y el posible beneficio para usted, pregunte con su distribuidor.

El Prospecto de Información al Público Inversionista contiene un mayor detalle de los conflictos de interés a los que pudiera estar sujeto cualquier prestador de servicios del Fondo de Inversión.

Políticas para la compra - venta de acciones

Plazo mínimo de permanencia:	No tiene.	Liquidez:	24 horas (las solicitudes se reciben todos los días hábiles).
Recepción de órdenes:	Todos los días hábiles.	Horario:	Apertura: 08:00 horas, tiempo del centro de México. Cierre: 45 minutos antes del horario de cierre de las Bolsas de Valores.
Ejecución de operaciones:	Mismo día de la recepción.	Límites de recompra:	Hasta el 10% del activo neto del Fondo.
Liquidación de operaciones:	24 horas hábiles.	Diferencial*:	Ultima subvaluación: 27 de noviembre de 2009, con un porcentaje de 1.5%, por condiciones de mercado.

*El Fondo de Inversión, ante condiciones desordenadas de mercado u operaciones inusuales, podrá aplicar a las operaciones de compraventa de sus acciones, un diferencial sobre el precio actualizado de valuación de dichas acciones, que haya determinado previamente, y conservarlo a favor de los inversionistas que permanezcan en el Fondo de Inversión.

Prestadores de Servicios

Operadora:	Operadora de Fondos Banorte, S.A. de C.V., Sociedad Operadora de Fondos de Inversión, Grupo Financiero Banorte.
Distribuidora:	Consultar Punto 2, inciso f) del Prospecto de Información.
Valuadora:	GAF Operadora, S.A. de C.V., Sociedad Operadora Limitada de Fondos de Inversión.
Institución Calificadora de Valores:	N/A
Proveedor de Precios:	Valuación Operativa y Referencias de Mercado, S.A. de C.V.

Advertencias

El Fondo de Inversión no cuenta con garantía alguna del Gobierno Federal, las entidades de la administración pública paraestatal, ni de la Sociedad Operadora ni del Grupo Financiero al que pertenece. La inversión en el Fondo de Inversión se encuentra respaldada hasta por el monto de su patrimonio.

La autorización de los prospectos de información al público inversionista no implica certificación sobre la bondad de las acciones que emitan o sobre la solvencia, liquidez, calidad crediticia o desempeño futuro de los fondos, ni de los Activos Objeto de Inversión que conforman su cartera.

Ningún intermediario financiero, apoderado para celebrar operaciones con el público, o cualquier otra persona, está autorizado para proporcionar información o hacer declaración alguna adicional al contenido del presente documento o el Prospecto de Información al Público Inversionista, por lo que deberán entenderse como no autorizados por el Fondo de Inversión.

Para mayor información, visite la página de internet de nuestra Sociedad Operadora y/o Distribuidoras, en donde podrá consultar el Prospecto de Información al Público Inversionista, así como la información actualizada sobre la cartera de inversiones del Fondo de Inversión.

El presente documento y el Prospecto de Información al Público Inversionista son los únicos documentos de venta que reconoce el Fondo de Inversión como válidos.

Centro de Atención al Inversionista

Contacto:	Centro de Contacto.
Teléfono:	800 493 2000
Horario:	08:30 a 18:00 horas, tiempo del centro de México.

Página(s) electrónica(s)

Operadora:	www.banorte.com/fondosdeinversion
Distribuidora:	www.banorte.com/fondosdeinversion

DOCUMENTO CON INFORMACIÓN CLAVE PARA LA INVERSIÓN

Fondo Banorte 24, S.A. de C.V. F.I.R.V. administrado por Operadora de Fondos Banorte, S.A. de C.V., Sociedad Operadora de Fondos de Inversión, GFB

Tipo:	RENTA VARIABLE	Serie B, Clase Accionaria	Posibles Adquirentes	Monto Mínimo de Inversión (\$)
Categoría:	ESPECIALIZADO EN ACCIONES INTERNACIONALES (RVESACCINT)	EMP	EMPLEADOS, DIRECTIVOS, CONSEJEROS O JUBILADOS DE GRUPO FINANCIERO BANORTE	Sin monto mínimo de inversión
Clave de Pizarra:	NTEUSA			
Calificación:	N/A			
Fecha de Autorización:	05 agosto 2024 <i>No. Oficio 157/647/2024</i>			

Importante: El valor de un Fondo de Inversión, cualquiera que sea su política de inversión, está sujeta a la fluctuación de los mercados, por lo que el inversionista puede obtener ganancias y pérdidas.

Objetivo de Inversión

Los activos en los que invierte NTEUSA son a través de acciones y/o Títulos Referenciados a Acciones (TRAC's) listados en el mercado mexicano en el Sistema Internacional de Cotizaciones (SIC), que repliquen los principales índices de los mercados de los Estados Unidos de América (EUA) y como inversión complementaria en acciones y otros TRAC's de renta variable distintos a los anteriores, acciones de empresas extranjeras listadas en el Registro Nacional de Valores (RNV), depósitos bancarios de dinero a la vista en entidades financieras, inclusive del exterior, así como en valores gubernamentales y/o bancarios denominados en moneda nacional.

NTEUSA está orientado a pequeños, medianos y grandes inversionistas personas físicas, personas morales, personas no sujetas a retención y/o Fondos de Inversión (conforme a los montos mínimos de inversión establecidos para cada clase y a su nivel de complejidad o sofisticación), que buscan inversiones de largo plazo y un nivel de riesgo muy alto, en función del objetivo y estrategia del Fondo.

El principal riesgo de NTEUSA es el de mercado, mismo que se considera muy alto, en virtud de que por lo menos el 80% de su cartera estará invertida en acciones y/o TRAC's listados en el SIC, estando por tanto expuesta principalmente a la volatilidad del mercado de capitales.

Para poder apreciar los beneficios del Fondo se recomienda que el cliente mantenga su inversión como mínimo un año.

Información Relevante

Los Fondos de Inversión no cuentan con Asamblea de Accionistas, Consejo de Administración o Comisario:

- Las funciones de la Asamblea de Accionistas, así como las actividades del Consejo de Administración están encomendadas a Operadora de Fondos Banorte, S.A. de C.V., Sociedad Operadora de Fondos de Inversión, Grupo Financiero Banorte.

- La vigilancia del Fondo está asignada al Contralor Normativo de la Sociedad Operadora.

Valor en riesgo (VaR) de la cartera de inversión respecto de sus activos netos: 3.17%, con un nivel de confianza del 95% a dos colas.

La pérdida máxima que en un escenario pesimista (3 en 100 veces) puede enfrentar el Fondo en un lapso de 1 día es de \$31.70 por cada \$1,000 pesos invertidos. (Este dato es solo una estimación y es válida únicamente en condiciones normales de mercado, las expectativas de pérdida podrían ser mayores, incluso por el monto total de la inversión realizada).

Se entiende por VaR a la pérdida máxima potencial en condiciones normales de mercado que pueden tener los activos netos de un Fondo de Inversión, calculada con un horizonte de tiempo de 1 día y con nivel de confianza al 95% a dos colas basada en una simulación histórica no paramétrica de 501 observaciones históricas en los factores de riesgo.

Desempeño Histórico

Clase EMP	Índice de Referencia: Índice Standard and Poors 500.
------------------	---

Tabla de Rendimientos Efectivos

	Último Mes	Últimos 3 Meses	Últimos 12 Meses	2023	2022	2021
RENDIMIENTO BRUTO	7.45 %	11.20 %	52.66 %	7.12 %	-19.98 %	32.04 %
RENDIMIENTO NETO	7.39 %	10.99 %	51.27 %	5.98 %	-20.83 %	30.79 %
TASA LIBRE DE RIESGO (CETES 28)	0.86 %	2.59 %	11.57 %	11.70 %	7.78 %	4.60 %
ÍNDICE DE REFERENCIA	7.58 %	10.37 %	54.65 %	8.04 %	-23.37 %	30.78 %

-El rendimiento neto es después de comisiones y el que obtuvo el inversionista en el periodo.
 -La tasa libre de riesgo es una tasa que no incluye descuentos por comisiones o cualquier otro gasto.
 -El desempeño del Fondo de Inversión en el pasado, no necesariamente es indicativo del desempeño que tendrá la inversión en el futuro.

Régimen y Política de Inversión

a) Estrategia de Administración: Activa.

b) Montos máximos o mínimos de inversión de los principales activos objeto de inversión del Fondo:

	Mín	Máx
Acciones de empresas extranjeras listadas en el RNV.		20%
Acciones y/o TRAC's listados en el SIC que repliquen los principales índices de EUA.	80%	100%
Limite máximo de VaR.		3.17%
Valores de fácil realización y/o valores con vencimiento menor a 3 meses.	40%	100%
Valores gubernamentales y/o bancarios denominados en moneda nacional.		20%

c) Política de Inversión: El Fondo podrá invertir en valores inscritos en el RNV, así como en los listados en el SIC.

d) La base de referencia del Fondo es el Índice Standard and Poors 500 y podrá consultarse en <https://es-us.finanzas.yahoo.com/quote/%5EGSPC?p=%5EGSPC>.

e) NTEUSA podrá invertir hasta el 20% de su activo neto en activos emitidos, avalados o aceptados por Instituciones de Crédito del mismo Consorcio o Grupo empresarial al que pertenezca su Sociedad Operadora.

f) NTEUSA podrá realizar operaciones de préstamo de valores, con un plazo máximo de 1 año, con prórrogas por igual periodo.

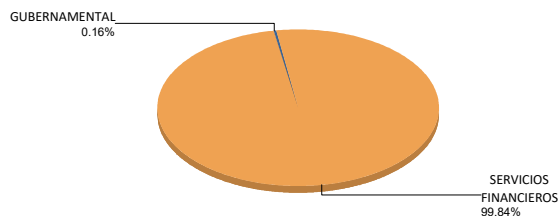
g) NTEUSA no invertirá en instrumentos financieros derivados, valores estructurados, certificados bursátiles fiduciarios o valores respaldados por activos. El Fondo invertirá principalmente en TRAC's listados en el SIC.

Composición de la Cartera de Inversión

Principales inversiones al mes de noviembre 2024

Clave de Pizarra	Activo Objeto de Inversión			Monto Miles de \$	%
	Emisora	Nombre/Subyacente	Tipo		
1SPYL N	SPDR S&P 500 UCIT	Acc alta capitaliza EUA	MEC.INV.COL.	2,186,284	60.34%
2VOO *	Vanguard EMGB ETF	Acc alta capitalización	MEC.INV.COL.	1,249,716	34.49%
3XLK *	Tech Sel S SPDR	Acc empr tecnología	MEC.INV.COL.	58,060	1.60%
4XLF *	Finan Sel S SPDR	Acc servicios financ	MEC.INV.COL.	38,573	1.06%
5XLV *	Health Care Sel S	Acc emp farmacéuticas	MEC.INV.COL.	27,913	0.77%
6XLC *	SPDR Comm ServSel	Emp Serv Comer S&P 500	MEC.INV.COL.	18,633	0.51%
7XLE *	Energy Sel S SPDR	Acc industrias petroleo	MEC.INV.COL.	14,005	0.39%
8XLP *	Cons Sta SSSPDR	Acc consum S&P	MEC.INV.COL.	11,014	0.30%
9BPAG91 280511	BONOS Prot Ahorro	N/A	REPORTO	5,885	0.16%
10XLU *	SPDR Utilit Selec	Emp Serv Públi S&P 500	MEC.INV.COL.	4,728	0.13%
Cartera Total				3,623,522	100%

Por Sector de Actividad Económica



Comisiones y Remuneraciones por la Prestación de Servicios
Pagadas por el cliente

Concepto	Clase EMP		Clase más representativa (F4)	
	%	\$	%	\$
INCUMPLIMIENTO PLAZO MÍNIMO DE PERMANENCIA	n/a	n/a	n/a	n/a
INCUMPLIMIENTO SALDO MÍNIMO DE INVERSIÓN	n/a	n/a	n/a	n/a
COMPRA DE ACCIONES	n/a	n/a	n/a	n/a
VENTA DE ACCIONES	n/a	n/a	n/a	n/a
SERVICIOS POR ASESORÍA	n/a	n/a	n/a	n/a
SERVICIO ADMINISTRACIÓN DE ACCIONES	n/a	n/a	n/a	n/a
OTRAS	n/a	n/a	n/a	n/a
Total	n/a	n/a	n/a	n/a

No aplica para ninguna clase accionaria.

Pagadas por el Fondo de Inversión

(cifras correspondientes al mes de noviembre 2024)

Concepto	Clase EMP		Clase más representativa (F4)	
	%	\$	%	\$
ADMINISTRACIÓN DE ACTIVOS	0.150	1.50	0.675	6.75
ADMINISTRACIÓN ACTIVOS S/ DESEMPEÑO	n/a	n/a	n/a	n/a
DISTRIBUCIÓN DE ACCIONES	0.350	3.50	1.575	15.75
VALUACIÓN DE ACCIONES	0.002	0.02	0.002	0.02
DEPÓSITO DE ACCIONES DEL FI	0.000	0.00	0.000	0.00
DEPÓSITO DE ACTIVOS OBJETO DE INVERSIÓN	0.000	0.00	0.000	0.00
CONTABILIDAD	0.004	0.04	0.004	0.04
OTRAS	0.010	0.10	0.010	0.10
Total	0.516	5.16	2.266	22.66

*Porcentajes y cifras en pesos anualizados. Monto por cada \$1,000 pesos invertidos.

Otros incluye: proveedor de precios, otros servicios administrativos, custodia, cuotas de CNBV, de Bolsas de Valores y de Auditoría Externa.

Información sobre comisiones y remuneraciones

Las comisiones por compra y venta de acciones pueden disminuir el monto total de su inversión. Esto implica que usted recibiría un monto menor después de una operación. Lo anterior, junto con las comisiones pagadas por el Fondo, representa una reducción del rendimiento total que recibiría por su inversión en el Fondo de Inversión.

Algunos prestadores de servicios pueden establecer acuerdos con el Fondo de Inversión y ofrecerle descuentos por sus servicios. Para conocer de su existencia y el posible beneficio para usted, pregunte con su distribuidor.

El Prospecto de Información al Público Inversionista contiene un mayor detalle de los conflictos de interés a los que pudiera estar sujeto cualquier prestador de servicios del Fondo de Inversión.

Políticas para la compra - venta de acciones

Plazo mínimo de permanencia:	No tiene.	Liquidez:	24 horas (las solicitudes se reciben todos los días hábiles).
Recepción de órdenes:	Todos los días hábiles.	Horario:	Apertura: 08:00 horas, tiempo del centro de México. Cierre: 45 minutos antes del horario de cierre de las Bolsas de Valores.
Ejecución de operaciones:	Mismo día de la recepción.	Límites de recompra:	Hasta el 10% del activo neto del Fondo.
Liquidación de operaciones:	24 horas hábiles.	Diferencial*:	Ultima subvaluación: 27 de noviembre de 2009, con un porcentaje de 1.5%, por condiciones de mercado.

*El Fondo de Inversión, ante condiciones desordenadas de mercado u operaciones inusuales, podrá aplicar a las operaciones de compraventa de sus acciones, un diferencial sobre el precio actualizado de valuación de dichas acciones, que haya determinado previamente, y conservarlo a favor de los inversionistas que permanezcan en el Fondo de Inversión.

Prestadores de Servicios

Operadora:	Operadora de Fondos Banorte, S.A. de C.V., Sociedad Operadora de Fondos de Inversión, Grupo Financiero Banorte.
Distribuidora:	Consultar Punto 2, inciso f) del Prospecto de Información.
Valuadora:	GAF Operadora, S.A. de C.V., Sociedad Operadora Limitada de Fondos de Inversión.
Institución Calificadora de Valores:	N/A
Proveedor de Precios:	Valuación Operativa y Referencias de Mercado, S.A. de C.V.

Advertencias

El Fondo de Inversión no cuenta con garantía alguna del Gobierno Federal, las entidades de la administración pública paraestatal, ni de la Sociedad Operadora ni del Grupo Financiero al que pertenece. La inversión en el Fondo de Inversión se encuentra respaldada hasta por el monto de su patrimonio.

La autorización de los prospectos de información al público inversionista no implica certificación sobre la bondad de las acciones que emitan o sobre la solvencia, liquidez, calidad crediticia o desempeño futuro de los fondos, ni de los Activos Objeto de Inversión que conforman su cartera.

Ningún intermediario financiero, apoderado para celebrar operaciones con el público, o cualquier otra persona, está autorizado para proporcionar información o hacer declaración alguna adicional al contenido del presente documento o el Prospecto de Información al Público Inversionista, por lo que deberán entenderse como no autorizados por el Fondo de Inversión.

Para mayor información, visite la página de internet de nuestra Sociedad Operadora y/o Distribuidoras, en donde podrá consultar el Prospecto de Información al Público Inversionista, así como la información actualizada sobre la cartera de inversiones del Fondo de Inversión.

El presente documento y el Prospecto de Información al Público Inversionista son los únicos documentos de venta que reconoce el Fondo de Inversión como válidos.

Centro de Atención al Inversionista

Contacto:	Centro de Contacto.
Teléfono:	800 493 2000
Horario:	08:30 a 18:00 horas, tiempo del centro de México.

Página(s) electrónica(s)

Operadora:	www.banorte.com/fondosdeinversion
Distribuidora:	www.banorte.com/fondosdeinversion

DOCUMENTO CON INFORMACIÓN CLAVE PARA LA INVERSIÓN

Fondo Banorte 24, S.A. de C.V. F.I.R.V. administrado por Operadora de Fondos Banorte, S.A. de C.V., Sociedad Operadora de Fondos de Inversión, GFB

Tipo:	RENTA VARIABLE	Serie B, Clase Accionaria	Posibles Adquirentes	Monto Mínimo de Inversión (\$)
Categoría:	ESPECIALIZADO EN ACCIONES INTERNACIONALES (RVESACCINT)	E5	PERSONAS NO SUJETAS A RETENCIÓN	\$1.00
Clave de Pizarra:	NTEUSA			
Calificación:	N/A			
Fecha de Autorización:	05 agosto 2024 No. Oficio 157/647/2024			

Importante: El valor de un Fondo de Inversión, cualquiera que sea su política de inversión, está sujeta a la fluctuación de los mercados, por lo que el inversionista puede obtener ganancias y pérdidas.

Objetivo de Inversión

Los activos en los que invierte NTEUSA son a través de acciones y/o Títulos Referenciados a Acciones (TRAC's) listados en el mercado mexicano en el Sistema Internacional de Cotizaciones (SIC), que repliquen los principales índices de los mercados de los Estados Unidos de América (EUA) y como inversión complementaria en acciones y otros TRAC's de renta variable distintos a los anteriores, acciones de empresas extranjeras listadas en el Registro Nacional de Valores (RNV), depósitos bancarios de dinero a la vista en entidades financieras, inclusive del exterior, así como en valores gubernamentales y/o bancarios denominados en moneda nacional.

NTEUSA está orientado a pequeños, medianos y grandes inversionistas personas físicas, personas morales, personas no sujetas a retención y/o Fondos de Inversión (conforme a los montos mínimos de inversión establecidos para cada clase y a su nivel de complejidad o sofisticación), que buscan inversiones de largo plazo y un nivel de riesgo muy alto, en función del objetivo y estrategia del Fondo.

El principal riesgo de NTEUSA es el de mercado, mismo que se considera muy alto, en virtud de que por lo menos el 80% de su cartera estará invertida en acciones y/o TRAC's listados en el SIC, estando por tanto expuesta principalmente a la volatilidad del mercado de capitales.

Para poder apreciar los beneficios del Fondo se recomienda que el cliente mantenga su inversión como mínimo un año.

Información Relevante

Los Fondos de Inversión no cuentan con Asamblea de Accionistas, Consejo de Administración o Comisario:

- Las funciones de la Asamblea de Accionistas, así como las actividades del Consejo de Administración están encomendadas a Operadora de Fondos Banorte, S.A. de C.V., Sociedad Operadora de Fondos de Inversión, Grupo Financiero Banorte.

- La vigilancia del Fondo está asignada al Contralor Normativo de la Sociedad Operadora.

Valor en riesgo (VaR) de la cartera de inversión respecto de sus activos netos: 3.17%, con un nivel de confianza del 95% a dos colas.

La pérdida máxima que en un escenario pesimista (3 en 100 veces) puede enfrentar el Fondo en un lapso de 1 día es de \$31.70 por cada \$1,000 pesos invertidos. (Este dato es solo una estimación y es válida únicamente en condiciones normales de mercado, las expectativas de pérdida podrían ser mayores, incluso por el monto total de la inversión realizada).

Se entiende por VaR a la pérdida máxima potencial en condiciones normales de mercado que pueden tener los activos netos de un Fondo de Inversión, calculada con un horizonte de tiempo de 1 día y con nivel de confianza al 95% a dos colas basada en una simulación histórica no paramétrica de 501 observaciones históricas en los factores de riesgo.

Desempeño Histórico

Clase E5	Índice de Referencia: Índice Standard and Poors 500.
--------------------	---

Tabla de Rendimientos Efectivos

	Último Mes	Últimos 3 Meses	Últimos 12 Meses	2023	2022	2021
RENDIMIENTO BRUTO	7.45 %	11.20 %	52.66 %	7.12 %	-19.99 %	32.04 %
RENDIMIENTO NETO	7.18 %	10.37 %	47.94 %	3.72 %	-22.53 %	27.97 %
TASA LIBRE DE RIESGO (CETES 28)	0.86 %	2.59 %	11.57 %	11.70 %	7.78 %	4.60 %
ÍNDICE DE REFERENCIA	7.58 %	10.37 %	54.65 %	8.04 %	-23.37 %	30.78 %

-El rendimiento neto es después de comisiones y el que obtuvo el inversionista en el periodo.
 -La tasa libre de riesgo es una tasa que no incluye descuentos por comisiones o cualquier otro gasto.
 -El desempeño del Fondo de Inversión en el pasado, no necesariamente es indicativo del desempeño que tendrá la inversión en el futuro.

Régimen y Política de Inversión

a) Estrategia de Administración: Activa.

b) Montos máximos o mínimos de inversión de los principales activos objeto de inversión del Fondo:

	Mín	Máx
Acciones de empresas extranjeras listadas en el RNV.		20%
Acciones y/o TRAC's listados en el SIC que repliquen los principales índices de EUA.	80%	100%
Límite máximo de VaR.		3.17%
Valores de fácil realización y/o valores con vencimiento menor a 3 meses.	40%	100%
Valores gubernamentales y/o bancarios denominados en moneda nacional.		20%

c) Política de Inversión: El Fondo podrá invertir en valores inscritos en el RNV, así como en los listados en el SIC.

d) La base de referencia del Fondo es el Índice Standard and Poors 500 y podrá consultarse en <https://es-us.finanzas.yahoo.com/quote/%5EGSPC?p=%5EGSPC>.

e) NTEUSA podrá invertir hasta el 20% de su activo neto en activos emitidos, avalados o aceptados por Instituciones de Crédito del mismo Consorcio o Grupo empresarial al que pertenezca su Sociedad Operadora.

f) NTEUSA podrá realizar operaciones de préstamo de valores, con un plazo máximo de 1 año, con prórrogas por igual periodo.

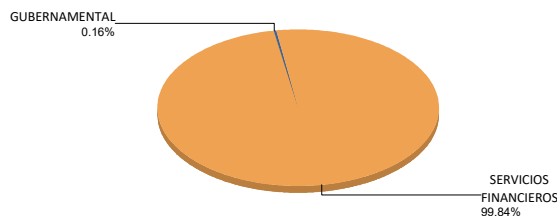
g) NTEUSA no invertirá en instrumentos financieros derivados, valores estructurados, certificados bursátiles fiduciarios o valores respaldados por activos. El Fondo invertirá principalmente en TRAC's listados en el SIC.

Composición de la Cartera de Inversión

Principales inversiones al mes de noviembre 2024

Clave de Pizarra	Activo Objeto de Inversión			Monto Miles de \$	%
	Emisora	Nombre/Subyacente	Tipo		
1SPYL N	SPDR S&P 500 UCIT	Acc alta capitaliza EUA	MEC.INV.COL.	2,186,284	60.34%
2VOO *	Vanguard EMGB ETF	Acc alta capitalización	MEC.INV.COL.	1,249,716	34.49%
3XLK *	Tech Sel S SPDR	Acc empr tecnología	MEC.INV.COL.	58,060	1.60%
4XLF *	Finan Sel S SPDR	Acc servicios financ	MEC.INV.COL.	38,573	1.06%
5XLV *	Health Care Sel S	Acc emp farmacéuticas	MEC.INV.COL.	27,913	0.77%
6XLC *	SPDR Comm ServSel	Emp Serv Comer S&P 500	MEC.INV.COL.	18,633	0.51%
7XLE *	Energy Sel S SPDR	Acc industrias petroleo	MEC.INV.COL.	14,005	0.39%
8XLP *	Cons Sta SSSPDR	Acc consum S&P	MEC.INV.COL.	11,014	0.30%
9BPAG91 280511	BONOS Prot Ahorro	N/A	REPORTO	5,885	0.16%
10XLU *	SPDR Utilit Selec	Emp Serv Públi S&P 500	MEC.INV.COL.	4,728	0.13%
Cartera Total				3,623,522	100%

Por Sector de Actividad Económica



Comisiones y Remuneraciones por la Prestación de Servicios
Pagadas por el cliente

Concepto	Clase E5		Clase más representativa (F4)	
	%	\$	%	\$
INCUMPLIMIENTO PLAZO MÍNIMO DE PERMANENCIA	n/a	n/a	n/a	n/a
INCUMPLIMIENTO SALDO MÍNIMO DE INVERSIÓN	n/a	n/a	n/a	n/a
COMPRA DE ACCIONES	n/a	n/a	n/a	n/a
VENTA DE ACCIONES	n/a	n/a	n/a	n/a
SERVICIOS POR ASESORÍA	n/a	n/a	n/a	n/a
SERVICIO ADMINISTRACIÓN DE ACCIONES	n/a	n/a	n/a	n/a
OTRAS	n/a	n/a	n/a	n/a
Total	n/a	n/a	n/a	n/a

No aplica para ninguna clase accionaria.

Pagadas por el Fondo de Inversión

(cifras correspondientes al mes de noviembre 2024)

Concepto	Clase E5		Clase más representativa (F4)	
	%	\$	%	\$
ADMINISTRACIÓN DE ACTIVOS	0.750	7.50	0.675	6.75
ADMINISTRACIÓN ACTIVOS S/ DESEMPEÑO	n/a	n/a	n/a	n/a
DISTRIBUCIÓN DE ACCIONES	1.750	17.50	1.575	15.75
VALUACIÓN DE ACCIONES	0.002	0.02	0.002	0.02
DEPÓSITO DE ACCIONES DEL FI	0.000	0.00	0.000	0.00
DEPÓSITO DE ACTIVOS OBJETO DE INVERSIÓN	0.000	0.00	0.000	0.00
CONTABILIDAD	0.004	0.04	0.004	0.04
OTRAS	0.010	0.10	0.010	0.10
Total	2.516	25.16	2.266	22.66

*Porcentajes y cifras en pesos anualizados. Monto por cada \$1,000 pesos invertidos.

Otros incluye: proveedor de precios, otros servicios administrativos, custodia, cuotas de CNBV, de Bolsas de Valores y de Auditoría Externa.

Información sobre comisiones y remuneraciones

Las comisiones por compra y venta de acciones pueden disminuir el monto total de su inversión. Esto implica que usted recibiría un monto menor después de una operación. Lo anterior, junto con las comisiones pagadas por el Fondo, representa una reducción del rendimiento total que recibiría por su inversión en el Fondo de Inversión.

Algunos prestadores de servicios pueden establecer acuerdos con el Fondo de Inversión y ofrecerle descuentos por sus servicios. Para conocer de su existencia y el posible beneficio para usted, pregunte con su distribuidor.

El Prospecto de Información al Público Inversionista contiene un mayor detalle de los conflictos de interés a los que pudiera estar sujeto cualquier prestador de servicios del Fondo de Inversión.

Políticas para la compra - venta de acciones

Plazo mínimo de permanencia:	No tiene.	Liquidez:	24 horas (las solicitudes se reciben todos los días hábiles).
Recepción de órdenes:	Todos los días hábiles.	Horario:	Apertura: 08:00 horas, tiempo del centro de México. Cierre: 45 minutos antes del horario de cierre de las Bolsas de Valores.
Ejecución de operaciones:	Mismo día de la recepción.	Límites de recompra:	Hasta el 10% del activo neto del Fondo.
Liquidación de operaciones:	24 horas hábiles.	Diferencial*:	Ultima subvaluación: 27 de noviembre de 2009, con un porcentaje de 1.5%, por condiciones de mercado.

*El Fondo de Inversión, ante condiciones desordenadas de mercado u operaciones inusuales, podrá aplicar a las operaciones de compraventa de sus acciones, un diferencial sobre el precio actualizado de valuación de dichas acciones, que haya determinado previamente, y conservarlo a favor de los inversionistas que permanezcan en el Fondo de Inversión.

Prestadores de Servicios

Operadora:	Operadora de Fondos Banorte, S.A. de C.V., Sociedad Operadora de Fondos de Inversión, Grupo Financiero Banorte.
Distribuidora:	Consultar Punto 2, inciso f) del Prospecto de Información.
Valuadora:	GAF Operadora, S.A. de C.V., Sociedad Operadora Limitada de Fondos de Inversión.
Institución Calificadora de Valores:	N/A
Proveedor de Precios:	Valuación Operativa y Referencias de Mercado, S.A. de C.V.

Advertencias

El Fondo de Inversión no cuenta con garantía alguna del Gobierno Federal, las entidades de la administración pública paraestatal, ni de la Sociedad Operadora ni del Grupo Financiero al que pertenece. La inversión en el Fondo de Inversión se encuentra respaldada hasta por el monto de su patrimonio.

La autorización de los prospectos de información al público inversionista no implica certificación sobre la bondad de las acciones que emitan o sobre la solvencia, liquidez, calidad crediticia o desempeño futuro de los fondos, ni de los Activos Objeto de Inversión que conforman su cartera.

Ningún intermediario financiero, apoderado para celebrar operaciones con el público, o cualquier otra persona, está autorizado para proporcionar información o hacer declaración alguna adicional al contenido del presente documento o el Prospecto de Información al Público Inversionista, por lo que deberán entenderse como no autorizados por el Fondo de Inversión.

Para mayor información, visite la página de internet de nuestra Sociedad Operadora y/o Distribuidoras, en donde podrá consultar el Prospecto de Información al Público Inversionista, así como la información actualizada sobre la cartera de inversiones del Fondo de Inversión.

El presente documento y el Prospecto de Información al Público Inversionista son los únicos documentos de venta que reconoce el Fondo de Inversión como válidos.

Centro de Atención al Inversionista

Contacto:	Centro de Contacto.
Teléfono:	800 493 2000
Horario:	08:30 a 18:00 horas, tiempo del centro de México.

Página(s) electrónica(s)

Operadora:	www.banorte.com/fondosdeinversion
Distribuidora:	www.banorte.com/fondosdeinversion

DOCUMENTO CON INFORMACIÓN CLAVE PARA LA INVERSIÓN

Fondo Banorte 24, S.A. de C.V. F.I.R.V. administrado por Operadora de Fondos Banorte, S.A. de C.V., Sociedad Operadora de Fondos de Inversión, GFB

Tipo:	RENTA VARIABLE	Serie B, Clase Accionaria	Posibles Adquirentes	Monto Mínimo de Inversión (\$)
Categoría:	ESPECIALIZADO EN ACCIONES INTERNACIONALES (RVESACCINT)	E4	PERSONAS NO SUJETAS A RETENCIÓN	\$25,000,000.00
Clave de Pizarra:	NTEUSA			
Calificación:	N/A			
Fecha de Autorización:	05 agosto 2024 <i>No. Oficio 157/647/2024</i>			

Importante: El valor de un Fondo de Inversión, cualquiera que sea su política de inversión, está sujeta a la fluctuación de los mercados, por lo que el inversionista puede obtener ganancias y pérdidas.

Objetivo de Inversión

Los activos en los que invierte NTEUSA son a través de acciones y/o Títulos Referenciados a Acciones (TRAC's) listados en el mercado mexicano en el Sistema Internacional de Cotizaciones (SIC), que repliquen los principales índices de los mercados de los Estados Unidos de América (EUA) y como inversión complementaria en acciones y otros TRAC's de renta variable distintos a los anteriores, acciones de empresas extranjeras listadas en el Registro Nacional de Valores (RNV), depósitos bancarios de dinero a la vista en entidades financieras, inclusive del exterior, así como en valores gubernamentales y/o bancarios denominados en moneda nacional.

NTEUSA está orientado a pequeños, medianos y grandes inversionistas personas físicas, personas morales, personas no sujetas a retención y/o Fondos de Inversión (conforme a los montos mínimos de inversión establecidos para cada clase y a su nivel de complejidad o sofisticación), que buscan inversiones de largo plazo y un nivel de riesgo muy alto, en función del objetivo y estrategia del Fondo.

El principal riesgo de NTEUSA es el de mercado, mismo que se considera muy alto, en virtud de que por lo menos el 80% de su cartera estará invertida en acciones y/o TRAC's listados en el SIC, estando por tanto expuesta principalmente a la volatilidad del mercado de capitales.

Para poder apreciar los beneficios del Fondo se recomienda que el cliente mantenga su inversión como mínimo un año.

Información Relevante

Los Fondos de Inversión no cuentan con Asamblea de Accionistas, Consejo de Administración o Comisario:

- Las funciones de la Asamblea de Accionistas, así como las actividades del Consejo de Administración están encomendadas a Operadora de Fondos Banorte, S.A. de C.V., Sociedad Operadora de Fondos de Inversión, Grupo Financiero Banorte.

- La vigilancia del Fondo está asignada al Contralor Normativo de la Sociedad Operadora.

Régimen y Política de Inversión

a) Estrategia de Administración: Activa.

b) Montos máximos o mínimos de inversión de los principales activos objeto de inversión del Fondo:

	Mín	Máx
Acciones de empresas extranjeras listadas en el RNV.		20%
Acciones y/o TRAC's listados en el SIC que repliquen los principales índices de EUA.	80%	100%
Limite máximo de VaR.		3.17%
Valores de fácil realización y/o valores con vencimiento menor a 3 meses.	40%	100%
Valores gubernamentales y/o bancarios denominados en moneda nacional.		20%

c) Política de Inversión: El Fondo podrá invertir en valores inscritos en el RNV, así como en los listados en el SIC.

d) La base de referencia del Fondo es el Índice Standard and Poors 500 y podrá consultarse en <https://es-us.finanzas.yahoo.com/quote/%5EGSPC?p=%5EGSPC>.

e) NTEUSA podrá invertir hasta el 20% de su activo neto en activos emitidos, avalados o aceptados por Instituciones de Crédito del mismo Consorcio o Grupo empresarial al que pertenezca su Sociedad Operadora.

f) NTEUSA podrá realizar operaciones de préstamo de valores, con un plazo máximo de 1 año, con prórrogas por igual periodo.

g) NTEUSA no invertirá en instrumentos financieros derivados, valores estructurados, certificados bursátiles fiduciarios o valores respaldados por activos. El Fondo invertirá principalmente en TRAC's listados en el SIC.

Valor en riesgo (VaR) de la cartera de inversión respecto de sus activos netos: 3.17%, con un nivel de confianza del 95% a dos colas.

La pérdida máxima que en un escenario pesimista (3 en 100 veces) puede enfrentar el Fondo en un lapso de 1 día es de \$31.70 por cada \$1,000 pesos invertidos. (Este dato es solo una estimación y es válida únicamente en condiciones normales de mercado, las expectativas de pérdida podrían ser mayores, incluso por el monto total de la inversión realizada).

Se entiende por VaR a la pérdida máxima potencial en condiciones normales de mercado que pueden tener los activos netos de un Fondo de Inversión, calculada con un horizonte de tiempo de 1 día y con nivel de confianza al 95% a dos colas basada en una simulación histórica no paramétrica de 501 observaciones históricas en los factores de riesgo.

Desempeño Histórico

Clase E4	Índice de Referencia: Índice Standard and Poors 500.
-----------------	---

Tabla de Rendimientos Efectivos

	Último Mes	Últimos 3 Meses	Últimos 12 Meses	2023	2022	2021
RENDIMIENTO BRUTO	6.49 %	9.33 %	53.57 %	7.12 %	-20.16 %	29.05 %
RENDIMIENTO NETO	6.49 %	9.33 %	52.33 %	4.02 %	-22.45 %	28.61 %
TASA LIBRE DE RIESGO (CETES 28)	0.86 %	2.59 %	11.57 %	11.70 %	7.78 %	4.60 %
ÍNDICE DE REFERENCIA	7.58 %	10.37 %	54.65 %	8.04 %	-23.37 %	30.78 %

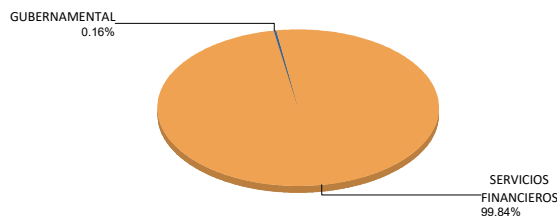
-El rendimiento neto es después de comisiones y el que obtuvo el inversionista en el periodo.
 -La tasa libre de riesgo es una tasa que no incluye descuentos por comisiones o cualquier otro gasto.
 -El desempeño del Fondo de Inversión en el pasado, no necesariamente es indicativo del desempeño que tendrá la inversión en el futuro.

Composición de la Cartera de Inversión

Principales inversiones al mes de noviembre 2024

Clave de Pizarra	Activo Objeto de Inversión			Monto Miles de \$	%
	Emisora	Nombre/Subyacente	Tipo		
1SPYL N	SPDR S&P 500 UCIT	Acc alta capitaliza EUA	MEC.INV.COL.	2,186,284	60.34%
2VOO *	Vanguard EMGB ETF	Acc alta capitalización	MEC.INV.COL.	1,249,716	34.49%
3XLK *	Tech Sel S SPDR	Acc empr tecnología	MEC.INV.COL.	58,060	1.60%
4XLF *	Finan Sel S SPDR	Acc servicios financ	MEC.INV.COL.	38,573	1.06%
5XLV *	Health Care Sel S	Acc emp farmacéuticas	MEC.INV.COL.	27,913	0.77%
6XLC *	SPDR Comm ServSel	Emp Serv Comer S&P 500	MEC.INV.COL.	18,633	0.51%
7XLE *	Energy Sel S SPDR	Acc industrias petroleo	MEC.INV.COL.	14,005	0.39%
8XLP *	Cons Sta SSSPDR	Acc consum S&P	MEC.INV.COL.	11,014	0.30%
9BPAG91 280511	BONOS Prot Ahorro	N/A	REPORTO	5,885	0.16%
10XLU *	SPDR Utilit Selec	Emp Serv Públi S&P 500	MEC.INV.COL.	4,728	0.13%
Cartera Total				3,623,522	100%

Por Sector de Actividad Económica



Comisiones y Remuneraciones por la Prestación de Servicios
Pagadas por el cliente

Concepto	Clase E4		Clase más representativa (F4)	
	%	\$	%	\$
INCUMPLIMIENTO PLAZO MÍNIMO DE PERMANENCIA	n/a	n/a	n/a	n/a
INCUMPLIMIENTO SALDO MÍNIMO DE INVERSIÓN	n/a	n/a	n/a	n/a
COMPRA DE ACCIONES	n/a	n/a	n/a	n/a
VENTA DE ACCIONES	n/a	n/a	n/a	n/a
SERVICIOS POR ASESORÍA	n/a	n/a	n/a	n/a
SERVICIO ADMINISTRACIÓN DE ACCIONES	n/a	n/a	n/a	n/a
OTRAS	n/a	n/a	n/a	n/a
Total	n/a	n/a	n/a	n/a

No aplica para ninguna clase accionaria.

Pagadas por el Fondo de Inversión

(cifras correspondientes al mes de noviembre 2024)

Concepto	Clase E4		Clase más representativa (F4)	
	%	\$	%	\$
ADMINISTRACIÓN DE ACTIVOS	0.675	6.75	0.675	6.75
ADMINISTRACIÓN ACTIVOS S/ DESEMPEÑO	n/a	n/a	n/a	n/a
DISTRIBUCIÓN DE ACCIONES	1.575	15.75	1.575	15.75
VALUACIÓN DE ACCIONES	0.000	0.00	0.002	0.02
DEPÓSITO DE ACCIONES DEL FI	0.000	0.00	0.000	0.00
DEPÓSITO DE ACTIVOS OBJETO DE INVERSIÓN	0.000	0.00	0.000	0.00
CONTABILIDAD	0.000	0.00	0.004	0.04
OTRAS	0.000	0.00	0.010	0.10
Total	2.250	22.50	2.266	22.66

*Porcentajes y cifras en pesos anualizados. Monto por cada \$1,000 pesos invertidos.

Otros incluye: proveedor de precios, otros servicios administrativos, custodia, cuotas de CNBV, de Bolsas de Valores y de Auditoría Externa.

Información sobre comisiones y remuneraciones

Las comisiones por compra y venta de acciones pueden disminuir el monto total de su inversión. Esto implica que usted recibiría un monto menor después de una operación. Lo anterior, junto con las comisiones pagadas por el Fondo, representa una reducción del rendimiento total que recibiría por su inversión en el Fondo de Inversión.

Algunos prestadores de servicios pueden establecer acuerdos con el Fondo de Inversión y ofrecerle descuentos por sus servicios. Para conocer de su existencia y el posible beneficio para usted, pregunte con su distribuidor.

El Prospecto de Información al Público Inversionista contiene un mayor detalle de los conflictos de interés a los que pudiera estar sujeto cualquier prestador de servicios del Fondo de Inversión.

Políticas para la compra - venta de acciones

Plazo mínimo de permanencia:	No tiene.	Liquidez:	24 horas (las solicitudes se reciben todos los días hábiles).
Recepción de órdenes:	Todos los días hábiles.	Horario:	Apertura: 08:00 horas, tiempo del centro de México. Cierre: 45 minutos antes del horario de cierre de las Bolsas de Valores.
Ejecución de operaciones:	Mismo día de la recepción.	Límites de recompra:	Hasta el 10% del activo neto del Fondo.
Liquidación de operaciones:	24 horas hábiles.	Diferencial*:	Ultima subvaluación: 27 de noviembre de 2009, con un porcentaje de 1.5%, por condiciones de mercado.

*El Fondo de Inversión, ante condiciones desordenadas de mercado u operaciones inusuales, podrá aplicar a las operaciones de compraventa de sus acciones, un diferencial sobre el precio actualizado de valuación de dichas acciones, que haya determinado previamente, y conservarlo a favor de los inversionistas que permanezcan en el Fondo de Inversión.

Prestadores de Servicios

Operadora:	Operadora de Fondos Banorte, S.A. de C.V., Sociedad Operadora de Fondos de Inversión, Grupo Financiero Banorte.
Distribuidora:	Consultar Punto 2, inciso f) del Prospecto de Información.
Valuadora:	GAF Operadora, S.A. de C.V., Sociedad Operadora Limitada de Fondos de Inversión.
Institución Calificadora de Valores:	N/A
Proveedor de Precios:	Valuación Operativa y Referencias de Mercado, S.A. de C.V.

Advertencias

El Fondo de Inversión no cuenta con garantía alguna del Gobierno Federal, las entidades de la administración pública paraestatal, ni de la Sociedad Operadora ni del Grupo Financiero al que pertenece. La inversión en el Fondo de Inversión se encuentra respaldada hasta por el monto de su patrimonio.

La autorización de los prospectos de información al público inversionista no implica certificación sobre la bondad de las acciones que emitan o sobre la solvencia, liquidez, calidad crediticia o desempeño futuro de los fondos, ni de los Activos Objeto de Inversión que conforman su cartera.

Ningún intermediario financiero, apoderado para celebrar operaciones con el público, o cualquier otra persona, está autorizado para proporcionar información o hacer declaración alguna adicional al contenido del presente documento o el Prospecto de Información al Público Inversionista, por lo que deberán entenderse como no autorizados por el Fondo de Inversión.

Para mayor información, visite la página de internet de nuestra Sociedad Operadora y/o Distribuidoras, en donde podrá consultar el Prospecto de Información al Público Inversionista, así como la información actualizada sobre la cartera de inversiones del Fondo de Inversión.

El presente documento y el Prospecto de Información al Público Inversionista son los únicos documentos de venta que reconoce el Fondo de Inversión como válidos.

Centro de Atención al Inversionista

Contacto:	Centro de Contacto.
Teléfono:	800 493 2000
Horario:	08:30 a 18:00 horas, tiempo del centro de México.

Página(s) electrónica(s)

Operadora:	www.banorte.com/fondosdeinversion
Distribuidora:	www.banorte.com/fondosdeinversion

DOCUMENTO CON INFORMACIÓN CLAVE PARA LA INVERSIÓN

Fondo Banorte 24, S.A. de C.V. F.I.R.V. administrado por Operadora de Fondos Banorte, S.A. de C.V., Sociedad Operadora de Fondos de Inversión, GFB

Tipo:	RENTA VARIABLE	Serie B, Clase Accionaria	Posibles Adquirentes	Monto Mínimo de Inversión (\$)
Categoría:	ESPECIALIZADO EN ACCIONES INTERNACIONALES (RVESACCINT)	E3	PERSONAS NO SUJETAS A RETENCIÓN	\$50,000,000.00
Clave de Pizarra:	NTEUSA			
Calificación:	N/A			
Fecha de Autorización:	05 agosto 2024 No. Oficio 157/647/2024			

Importante: El valor de un Fondo de Inversión, cualquiera que sea su política de inversión, está sujeta a la fluctuación de los mercados, por lo que el inversionista puede obtener ganancias y pérdidas.

Objetivo de Inversión

Los activos en los que invierte NTEUSA son a través de acciones y/o Títulos Referenciados a Acciones (TRAC's) listados en el mercado mexicano en el Sistema Internacional de Cotizaciones (SIC), que repliquen los principales índices de los mercados de los Estados Unidos de América (EUA) y como inversión complementaria en acciones y otros TRAC's de renta variable distintos a los anteriores, acciones de empresas extranjeras listadas en el Registro Nacional de Valores (RNV), depósitos bancarios de dinero a la vista en entidades financieras, inclusive del exterior, así como en valores gubernamentales y/o bancarios denominados en moneda nacional.

NTEUSA está orientado a pequeños, medianos y grandes inversionistas personas físicas, personas morales, personas no sujetas a retención y/o Fondos de Inversión (conforme a los montos mínimos de inversión establecidos para cada clase y a su nivel de complejidad o sofisticación), que buscan inversiones de largo plazo y un nivel de riesgo muy alto, en función del objetivo y estrategia del Fondo.

El principal riesgo de NTEUSA es el de mercado, mismo que se considera muy alto, en virtud de que por lo menos el 80% de su cartera estará invertida en acciones y/o TRAC's listados en el SIC, estando por tanto expuesta principalmente a la volatilidad del mercado de capitales.

Para poder apreciar los beneficios del Fondo se recomienda que el cliente mantenga su inversión como mínimo un año.

Información Relevante

Los Fondos de Inversión no cuentan con Asamblea de Accionistas, Consejo de Administración o Comisario:

- Las funciones de la Asamblea de Accionistas, así como las actividades del Consejo de Administración están encomendadas a Operadora de Fondos Banorte, S.A. de C.V., Sociedad Operadora de Fondos de Inversión, Grupo Financiero Banorte.

- La vigilancia del Fondo está asignada al Contralor Normativo de la Sociedad Operadora.

Régimen y Política de Inversión

a) Estrategia de Administración: Activa.

b) Montos máximos o mínimos de inversión de los principales activos objeto de inversión del Fondo:

	Mín	Máx
Acciones de empresas extranjeras listadas en el RNV.		20%
Acciones y/o TRAC's listados en el SIC que repliquen los principales índices de EUA.	80%	100%
Limite máximo de VaR.		3.17%
Valores de fácil realización y/o valores con vencimiento menor a 3 meses.	40%	100%
Valores gubernamentales y/o bancarios denominados en moneda nacional.		20%

c) Política de Inversión: El Fondo podrá invertir en valores inscritos en el RNV, así como en los listados en el SIC.

d) La base de referencia del Fondo es el Índice Standard and Poors 500 y podrá consultarse en <https://es-us.finanzas.yahoo.com/quote/%5EGSPC?p=%5EGSPC>.

e) NTEUSA podrá invertir hasta el 20% de su activo neto en activos emitidos, avalados o aceptados por Instituciones de Crédito del mismo Consorcio o Grupo empresarial al que pertenezca su Sociedad Operadora.

f) NTEUSA podrá realizar operaciones de préstamo de valores, con un plazo máximo de 1 año, con prórrogas por igual periodo.

g) NTEUSA no invertirá en instrumentos financieros derivados, valores estructurados, certificados bursátiles fiduciarios o valores respaldados por activos. El Fondo invertirá principalmente en TRAC's listados en el SIC.

Valor en riesgo (VaR) de la cartera de inversión respecto de sus activos netos: 3.17%, con un nivel de confianza del 95% a dos colas.

La pérdida máxima que en un escenario pesimista (3 en 100 veces) puede enfrentar el Fondo en un lapso de 1 día es de \$31.70 por cada \$1,000 pesos invertidos. (Este dato es solo una estimación y es válida únicamente en condiciones normales de mercado, las expectativas de pérdida podrían ser mayores, incluso por el monto total de la inversión realizada).

Se entiende por VaR a la pérdida máxima potencial en condiciones normales de mercado que pueden tener los activos netos de un Fondo de Inversión, calculada con un horizonte de tiempo de 1 día y con nivel de confianza al 95% a dos colas basada en una simulación histórica no paramétrica de 501 observaciones históricas en los factores de riesgo.

Desempeño Histórico

Clase E3	Índice de Referencia: Índice Standard and Poors 500.
--------------------	---

Tabla de Rendimientos Efectivos

	Último Mes	Últimos 3 Meses	Últimos 12 Meses	2023	2022	2021
RENDIMIENTO BRUTO	7.45 %	11.20 %	52.66 %	7.12 %	-19.99 %	32.04 %
RENDIMIENTO NETO	7.23 %	10.53 %	48.80 %	4.32 %	-22.08 %	28.71 %
TASA LIBRE DE RIESGO (CETES 28)	0.86 %	2.59 %	11.57 %	11.70 %	7.78 %	4.60 %
ÍNDICE DE REFERENCIA	7.58 %	10.37 %	54.65 %	8.04 %	-23.37 %	30.78 %

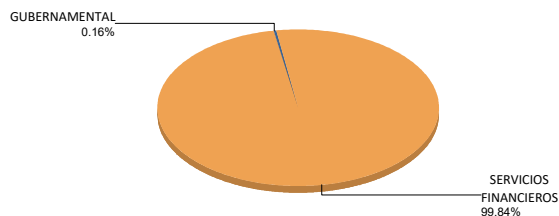
-El rendimiento neto es después de comisiones y el que obtuvo el inversionista en el periodo.
 -La tasa libre de riesgo es una tasa que no incluye descuentos por comisiones o cualquier otro gasto.
 -El desempeño del Fondo de Inversión en el pasado, no necesariamente es indicativo del desempeño que tendrá la inversión en el futuro.

Composición de la Cartera de Inversión

Principales inversiones al mes de noviembre 2024

Clave de Pizarra	Activo Objeto de Inversión			Monto Miles de \$	%
	Emisora	Nombre/Subyacente	Tipo		
1SPYL N	SPDR S&P 500 UCIT	Acc alta capitaliza EUA	MEC.INV.COL.	2,186,284	60.34%
2VOO *	Vanguard EMGB ETF	Acc alta capitalización	MEC.INV.COL.	1,249,716	34.49%
3XLK *	Tech Sel S SPDR	Acc empr tecnología	MEC.INV.COL.	58,060	1.60%
4XLF *	Finan Sel S SPDR	Acc servicios financ	MEC.INV.COL.	38,573	1.06%
5XLV *	Health Care Sel S	Acc emp farmacéuticas	MEC.INV.COL.	27,913	0.77%
6XLC *	SPDR Comm ServSel	Emp Serv Comer S&P 500	MEC.INV.COL.	18,633	0.51%
7XLE *	Energy Sel S SPDR	Acc industrias petroleo	MEC.INV.COL.	14,005	0.39%
8XLP *	Cons Sta SSSPDR	Acc consum S&P	MEC.INV.COL.	11,014	0.30%
9BPAG91 280511	BONOS Prot Ahorro	N/A	REPORTO	5,885	0.16%
10XLU *	SPDR Utilit Selec	Emp Serv Públi S&P 500	MEC.INV.COL.	4,728	0.13%
Cartera Total				3,623,522	100%

Por Sector de Actividad Económica



Comisiones y Remuneraciones por la Prestación de Servicios
Pagadas por el cliente

Concepto	Clase E3		Clase más representativa (F4)	
	%	\$	%	\$
INCUMPLIMIENTO PLAZO MÍNIMO DE PERMANENCIA	n/a	n/a	n/a	n/a
INCUMPLIMIENTO SALDO MÍNIMO DE INVERSIÓN	n/a	n/a	n/a	n/a
COMPRA DE ACCIONES	n/a	n/a	n/a	n/a
VENTA DE ACCIONES	n/a	n/a	n/a	n/a
SERVICIOS POR ASESORÍA	n/a	n/a	n/a	n/a
SERVICIO ADMINISTRACIÓN DE ACCIONES	n/a	n/a	n/a	n/a
OTRAS	n/a	n/a	n/a	n/a
Total	n/a	n/a	n/a	n/a

No aplica para ninguna clase accionaria.

Pagadas por el Fondo de Inversión

(cifras correspondientes al mes de noviembre 2024)

Concepto	Clase E3		Clase más representativa (F4)	
	%	\$	%	\$
ADMINISTRACIÓN DE ACTIVOS	0.600	6.00	0.675	6.75
ADMINISTRACIÓN ACTIVOS S/ DESEMPEÑO	n/a	n/a	n/a	n/a
DISTRIBUCIÓN DE ACCIONES	1.400	14.00	1.575	15.75
VALUACIÓN DE ACCIONES	0.002	0.02	0.002	0.02
DEPÓSITO DE ACCIONES DEL FI	0.000	0.00	0.000	0.00
DEPÓSITO DE ACTIVOS OBJETO DE INVERSIÓN	0.000	0.00	0.000	0.00
CONTABILIDAD	0.004	0.04	0.004	0.04
OTRAS	0.010	0.10	0.010	0.10
Total	2.016	20.16	2.266	22.66

*Porcentajes y cifras en pesos anualizados. Monto por cada \$1,000 pesos invertidos.

Otros incluye: proveedor de precios, otros servicios administrativos, custodia, cuotas de CNBV, de Bolsas de Valores y de Auditoría Externa.

Información sobre comisiones y remuneraciones

Las comisiones por compra y venta de acciones pueden disminuir el monto total de su inversión. Esto implica que usted recibiría un monto menor después de una operación. Lo anterior, junto con las comisiones pagadas por el Fondo, representa una reducción del rendimiento total que recibiría por su inversión en el Fondo de Inversión.

Algunos prestadores de servicios pueden establecer acuerdos con el Fondo de Inversión y ofrecerle descuentos por sus servicios. Para conocer de su existencia y el posible beneficio para usted, pregunte con su distribuidor.

El Prospecto de Información al Público Inversionista contiene un mayor detalle de los conflictos de interés a los que pudiera estar sujeto cualquier prestador de servicios del Fondo de Inversión.

Políticas para la compra - venta de acciones

Plazo mínimo de permanencia:	No tiene.	Liquidez:	24 horas (las solicitudes se reciben todos los días hábiles).
Recepción de órdenes:	Todos los días hábiles.	Horario:	Apertura: 08:00 horas, tiempo del centro de México. Cierre: 45 minutos antes del horario de cierre de las Bolsas de Valores.
Ejecución de operaciones:	Mismo día de la recepción.	Límites de recompra:	Hasta el 10% del activo neto del Fondo.
Liquidación de operaciones:	24 horas hábiles.	Diferencial*:	Ultima subvaluación: 27 de noviembre de 2009, con un porcentaje de 1.5%, por condiciones de mercado.

*El Fondo de Inversión, ante condiciones desordenadas de mercado u operaciones inusuales, podrá aplicar a las operaciones de compraventa de sus acciones, un diferencial sobre el precio actualizado de valuación de dichas acciones, que haya determinado previamente, y conservarlo a favor de los inversionistas que permanezcan en el Fondo de Inversión.

Prestadores de Servicios

Operadora:	Operadora de Fondos Banorte, S.A. de C.V., Sociedad Operadora de Fondos de Inversión, Grupo Financiero Banorte.
Distribuidora:	Consultar Punto 2, inciso f) del Prospecto de Información.
Valuadora:	GAF Operadora, S.A. de C.V., Sociedad Operadora Limitada de Fondos de Inversión.
Institución Calificadora de Valores:	N/A
Proveedor de Precios:	Valuación Operativa y Referencias de Mercado, S.A. de C.V.

Advertencias

El Fondo de Inversión no cuenta con garantía alguna del Gobierno Federal, las entidades de la administración pública paraestatal, ni de la Sociedad Operadora ni del Grupo Financiero al que pertenece. La inversión en el Fondo de Inversión se encuentra respaldada hasta por el monto de su patrimonio.

La autorización de los prospectos de información al público inversionista no implica certificación sobre la bondad de las acciones que emitan o sobre la solvencia, liquidez, calidad crediticia o desempeño futuro de los fondos, ni de los Activos Objeto de Inversión que conforman su cartera.

Ningún intermediario financiero, apoderado para celebrar operaciones con el público, o cualquier otra persona, está autorizado para proporcionar información o hacer declaración alguna adicional al contenido del presente documento o el Prospecto de Información al Público Inversionista, por lo que deberán entenderse como no autorizados por el Fondo de Inversión.

Para mayor información, visite la página de internet de nuestra Sociedad Operadora y/o Distribuidoras, en donde podrá consultar el Prospecto de Información al Público Inversionista, así como la información actualizada sobre la cartera de inversiones del Fondo de Inversión.

El presente documento y el Prospecto de Información al Público Inversionista son los únicos documentos de venta que reconoce el Fondo de Inversión como válidos.

Centro de Atención al Inversionista

Contacto:	Centro de Contacto.
Teléfono:	800 493 2000
Horario:	08:30 a 18:00 horas, tiempo del centro de México.

Página(s) electrónica(s)

Operadora:	www.banorte.com/fondosdeinversion
Distribuidora:	www.banorte.com/fondosdeinversion

DOCUMENTO CON INFORMACIÓN CLAVE PARA LA INVERSIÓN

Fondo Banorte 24, S.A. de C.V. F.I.R.V. administrado por Operadora de Fondos Banorte, S.A. de C.V., Sociedad Operadora de Fondos de Inversión, GFB

Tipo:	RENTA VARIABLE	Serie B, Clase Accionaria	Posibles Adquirentes	Monto Mínimo de Inversión (\$)
Categoría:	ESPECIALIZADO EN ACCIONES INTERNACIONALES (RVESACCINT)	E2	PERSONAS NO SUJETAS A RETENCIÓN	\$100,000,000.00
Clave de Pizarra:	NTEUSA			
Calificación:	N/A			
Fecha de Autorización:	05 agosto 2024 <i>No. Oficio 157/647/2024</i>			

Importante: El valor de un Fondo de Inversión, cualquiera que sea su política de inversión, está sujeta a la fluctuación de los mercados, por lo que el inversionista puede obtener ganancias y pérdidas.

Objetivo de Inversión

Los activos en los que invierte NTEUSA son a través de acciones y/o Títulos Referenciados a Acciones (TRAC's) listados en el mercado mexicano en el Sistema Internacional de Cotizaciones (SIC), que repliquen los principales índices de los mercados de los Estados Unidos de América (EUA) y como inversión complementaria en acciones y otros TRAC's de renta variable distintos a los anteriores, acciones de empresas extranjeras listadas en el Registro Nacional de Valores (RNV), depósitos bancarios de dinero a la vista en entidades financieras, inclusive del exterior, así como en valores gubernamentales y/o bancarios denominados en moneda nacional.

NTEUSA está orientado a pequeños, medianos y grandes inversionistas personas físicas, personas morales, personas no sujetas a retención y/o Fondos de Inversión (conforme a los montos mínimos de inversión establecidos para cada clase y a su nivel de complejidad o sofisticación), que buscan inversiones de largo plazo y un nivel de riesgo muy alto, en función del objetivo y estrategia del Fondo.

El principal riesgo de NTEUSA es el de mercado, mismo que se considera muy alto, en virtud de que por lo menos el 80% de su cartera estará invertida en acciones y/o TRAC's listados en el SIC, estando por tanto expuesta principalmente a la volatilidad del mercado de capitales.

Para poder apreciar los beneficios del Fondo se recomienda que el cliente mantenga su inversión como mínimo un año.

Información Relevante

Los Fondos de Inversión no cuentan con Asamblea de Accionistas, Consejo de Administración o Comisario:

- Las funciones de la Asamblea de Accionistas, así como las actividades del Consejo de Administración están encomendadas a Operadora de Fondos Banorte, S.A. de C.V., Sociedad Operadora de Fondos de Inversión, Grupo Financiero Banorte.

- La vigilancia del Fondo está asignada al Contralor Normativo de la Sociedad Operadora.

Régimen y Política de Inversión

a) Estrategia de Administración: Activa.

b) Montos máximos o mínimos de inversión de los principales activos objeto de inversión del Fondo:

	Mín	Máx
Acciones de empresas extranjeras listadas en el RNV.		20%
Acciones y/o TRAC's listados en el SIC que repliquen los principales índices de EUA.	80%	100%
Limite máximo de VaR.		3.17%
Valores de fácil realización y/o valores con vencimiento menor a 3 meses.	40%	100%
Valores gubernamentales y/o bancarios denominados en moneda nacional.		20%

c) Política de Inversión: El Fondo podrá invertir en valores inscritos en el RNV, así como en los listados en el SIC.

d) La base de referencia del Fondo es el Índice Standard and Poors 500 y podrá consultarse en <https://es-us.finanzas.yahoo.com/quote/%5EGSPC?p=%5EGSPC>.

e) NTEUSA podrá invertir hasta el 20% de su activo neto en activos emitidos, avalados o aceptados por Instituciones de Crédito del mismo Consorcio o Grupo empresarial al que pertenezca su Sociedad Operadora.

f) NTEUSA podrá realizar operaciones de préstamo de valores, con un plazo máximo de 1 año, con prórrogas por igual periodo.

g) NTEUSA no invertirá en instrumentos financieros derivados, valores estructurados, certificados bursátiles fiduciarios o valores respaldados por activos. El Fondo invertirá principalmente en TRAC's listados en el SIC.

Valor en riesgo (VaR) de la cartera de inversión respecto de sus activos netos: 3.17%, con un nivel de confianza del 95% a dos colas.

La pérdida máxima que en un escenario pesimista (3 en 100 veces) puede enfrentar el Fondo en un lapso de 1 día es de \$31.70 por cada \$1,000 pesos invertidos. (Este dato es solo una estimación y es válida únicamente en condiciones normales de mercado, las expectativas de pérdida podrían ser mayores, incluso por el monto total de la inversión realizada).

Se entiende por VaR a la pérdida máxima potencial en condiciones normales de mercado que pueden tener los activos netos de un Fondo de Inversión, calculada con un horizonte de tiempo de 1 día y con nivel de confianza al 95% a dos colas basada en una simulación histórica no paramétrica de 501 observaciones históricas en los factores de riesgo.

Desempeño Histórico

Clase	Índice de Referencia: Índice Standard and Poors 500.
E2	

Tabla de Rendimientos Efectivos

	Último Mes	Últimos 3 Meses	Últimos 12 Meses	2023	2022	2021
RENDIMIENTO BRUTO	7.45 %	11.20 %	52.66 %	7.12 %	-19.99 %	32.04 %
RENDIMIENTO NETO	7.26 %	10.61 %	49.23 %	4.62 %	-21.85 %	29.09 %
TASA LIBRE DE RIESGO (CETES 28)	0.86 %	2.59 %	11.57 %	11.70 %	7.78 %	4.60 %
ÍNDICE DE REFERENCIA	7.58 %	10.37 %	54.65 %	8.04 %	-23.37 %	30.78 %

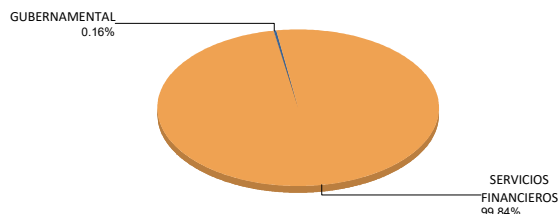
-El rendimiento neto es después de comisiones y el que obtuvo el inversionista en el periodo.
 -La tasa libre de riesgo es una tasa que no incluye descuentos por comisiones o cualquier otro gasto.
 -El desempeño del Fondo de Inversión en el pasado, no necesariamente es indicativo del desempeño que tendrá la inversión en el futuro.

Composición de la Cartera de Inversión

Principales inversiones al mes de noviembre 2024

Clave de Pizarra	Activo Objeto de Inversión			Monto Miles de \$	%
	Emisora	Nombre/Subyacente	Tipo		
1SPYL N	SPDR S&P 500 UCIT	Acc alta capitaliza EUA	MEC.INV.COL.	2,186,284	60.34%
2VOO *	Vanguard EMGB ETF	Acc alta capitalización	MEC.INV.COL.	1,249,716	34.49%
3XLK *	Tech Sel S SPDR	Acc empr tecnología	MEC.INV.COL.	58,060	1.60%
4XLF *	Finan Sel S SPDR	Acc servicios financ	MEC.INV.COL.	38,573	1.06%
5XLV *	Health Care Sel S	Acc emp farmacéuticas	MEC.INV.COL.	27,913	0.77%
6XLC *	SPDR Comm ServSel	Emp Serv Comer S&P 500	MEC.INV.COL.	18,633	0.51%
7XLE *	Energy Sel S SPDR	Acc industrias petroleo	MEC.INV.COL.	14,005	0.39%
8XLP *	Cons Sta SSSPDR	Acc consum S&P	MEC.INV.COL.	11,014	0.30%
9BPAG91 280511	BONOS Prot Ahorro	N/A	REPORTO	5,885	0.16%
10XLU *	SPDR Utilit Selec	Emp Serv Públi S&P 500	MEC.INV.COL.	4,728	0.13%
Cartera Total				3,623,522	100%

Por Sector de Actividad Económica



Comisiones y Remuneraciones por la Prestación de Servicios
Pagadas por el cliente

Concepto	Clase E2		Clase más representativa (F4)	
	%	\$	%	\$
INCUMPLIMIENTO PLAZO MÍNIMO DE PERMANENCIA	n/a	n/a	n/a	n/a
INCUMPLIMIENTO SALDO MÍNIMO DE INVERSIÓN	n/a	n/a	n/a	n/a
COMPRA DE ACCIONES	n/a	n/a	n/a	n/a
VENTA DE ACCIONES	n/a	n/a	n/a	n/a
SERVICIOS POR ASESORÍA	n/a	n/a	n/a	n/a
SERVICIO ADMINISTRACIÓN DE ACCIONES	n/a	n/a	n/a	n/a
OTRAS	n/a	n/a	n/a	n/a
Total	n/a	n/a	n/a	n/a

No aplica para ninguna clase accionaria.

Pagadas por el Fondo de Inversión

(cifras correspondientes al mes de noviembre 2024)

Concepto	Clase E2		Clase más representativa (F4)	
	%	\$	%	\$
ADMINISTRACIÓN DE ACTIVOS	0.525	5.25	0.675	6.75
ADMINISTRACIÓN ACTIVOS S/ DESEMPEÑO	n/a	n/a	n/a	n/a
DISTRIBUCIÓN DE ACCIONES	1.225	12.25	1.575	15.75
VALUACIÓN DE ACCIONES	0.002	0.02	0.002	0.02
DEPÓSITO DE ACCIONES DEL FI	0.000	0.00	0.000	0.00
DEPÓSITO DE ACTIVOS OBJETO DE INVERSIÓN	0.000	0.00	0.000	0.00
CONTABILIDAD	0.004	0.04	0.004	0.04
OTRAS	0.010	0.10	0.010	0.10
Total	1.766	17.66	2.266	22.66

*Porcentajes y cifras en pesos anualizados. Monto por cada \$1,000 pesos invertidos.

Otros incluye: proveedor de precios, otros servicios administrativos, custodia, cuotas de CNBV, de Bolsas de Valores y de Auditoría Externa.

Información sobre comisiones y remuneraciones

Las comisiones por compra y venta de acciones pueden disminuir el monto total de su inversión. Esto implica que usted recibiría un monto menor después de una operación. Lo anterior, junto con las comisiones pagadas por el Fondo, representa una reducción del rendimiento total que recibiría por su inversión en el Fondo de Inversión.

Algunos prestadores de servicios pueden establecer acuerdos con el Fondo de Inversión y ofrecerle descuentos por sus servicios. Para conocer de su existencia y el posible beneficio para usted, pregunte con su distribuidor.

El Prospecto de Información al Público Inversionista contiene un mayor detalle de los conflictos de interés a los que pudiera estar sujeto cualquier prestador de servicios del Fondo de Inversión.

Políticas para la compra - venta de acciones

Plazo mínimo de permanencia:	No tiene.	Liquidez:	24 horas (las solicitudes se reciben todos los días hábiles).
Recepción de órdenes:	Todos los días hábiles.	Horario:	Apertura: 08:00 horas, tiempo del centro de México. Cierre: 45 minutos antes del horario de cierre de las Bolsas de Valores.
Ejecución de operaciones:	Mismo día de la recepción.	Límites de recompra:	Hasta el 10% del activo neto del Fondo.
Liquidación de operaciones:	24 horas hábiles.	Diferencial*:	Ultima subvaluación: 27 de noviembre de 2009, con un porcentaje de 1.5%, por condiciones de mercado.

*El Fondo de Inversión, ante condiciones desordenadas de mercado u operaciones inusuales, podrá aplicar a las operaciones de compraventa de sus acciones, un diferencial sobre el precio actualizado de valuación de dichas acciones, que haya determinado previamente, y conservarlo a favor de los inversionistas que permanezcan en el Fondo de Inversión.

Prestadores de Servicios

Operadora:	Operadora de Fondos Banorte, S.A. de C.V., Sociedad Operadora de Fondos de Inversión, Grupo Financiero Banorte.
Distribuidora:	Consultar Punto 2, inciso f) del Prospecto de Información.
Valuadora:	GAF Operadora, S.A. de C.V., Sociedad Operadora Limitada de Fondos de Inversión.
Institución Calificadora de Valores:	N/A
Proveedor de Precios:	Valuación Operativa y Referencias de Mercado, S.A. de C.V.

Advertencias

El Fondo de Inversión no cuenta con garantía alguna del Gobierno Federal, las entidades de la administración pública paraestatal, ni de la Sociedad Operadora ni del Grupo Financiero al que pertenece. La inversión en el Fondo de Inversión se encuentra respaldada hasta por el monto de su patrimonio.

La autorización de los prospectos de información al público inversionista no implica certificación sobre la bondad de las acciones que emitan o sobre la solvencia, liquidez, calidad crediticia o desempeño futuro de los fondos, ni de los Activos Objeto de Inversión que conforman su cartera.

Ningún intermediario financiero, apoderado para celebrar operaciones con el público, o cualquier otra persona, está autorizado para proporcionar información o hacer declaración alguna adicional al contenido del presente documento o el Prospecto de Información al Público Inversionista, por lo que deberán entenderse como no autorizados por el Fondo de Inversión.

Para mayor información, visite la página de internet de nuestra Sociedad Operadora y/o Distribuidoras, en donde podrá consultar el Prospecto de Información al Público Inversionista, así como la información actualizada sobre la cartera de inversiones del Fondo de Inversión.

El presente documento y el Prospecto de Información al Público Inversionista son los únicos documentos de venta que reconoce el Fondo de Inversión como válidos.

Centro de Atención al Inversionista

Contacto:	Centro de Contacto.
Teléfono:	800 493 2000
Horario:	08:30 a 18:00 horas, tiempo del centro de México.

Página(s) electrónica(s)

Operadora:	www.banorte.com/fondosdeinversion
Distribuidora:	www.banorte.com/fondosdeinversion

DOCUMENTO CON INFORMACIÓN CLAVE PARA LA INVERSIÓN

Fondo Banorte 24, S.A. de C.V. F.I.R.V. administrado por Operadora de Fondos Banorte, S.A. de C.V., Sociedad Operadora de Fondos de Inversión, GFB

Tipo:	RENTA VARIABLE	Serie B, Clase Accionaria	Posibles Adquirentes	Monto Mínimo de Inversión (\$)
Categoría:	ESPECIALIZADO EN ACCIONES INTERNACIONALES (RVESACCINT)	E1	PERSONAS NO SUJETAS A RETENCIÓN	\$250,000,000.00
Clave de Pizarra:	NTEUSA			
Calificación:	N/A			
Fecha de Autorización:	05 agosto 2024 No. Oficio 157/647/2024			

Importante: El valor de un Fondo de Inversión, cualquiera que sea su política de inversión, está sujeta a la fluctuación de los mercados, por lo que el inversionista puede obtener ganancias y pérdidas.

Objetivo de Inversión

Los activos en los que invierte NTEUSA son a través de acciones y/o Títulos Referenciados a Acciones (TRAC's) listados en el mercado mexicano en el Sistema Internacional de Cotizaciones (SIC), que repliquen los principales índices de los mercados de los Estados Unidos de América (EUA) y como inversión complementaria en acciones y otros TRAC's de renta variable distintos a los anteriores, acciones de empresas extranjeras listadas en el Registro Nacional de Valores (RNV), depósitos bancarios de dinero a la vista en entidades financieras, inclusive del exterior, así como en valores gubernamentales y/o bancarios denominados en moneda nacional.

NTEUSA está orientado a pequeños, medianos y grandes inversionistas personas físicas, personas morales, personas no sujetas a retención y/o Fondos de Inversión (conforme a los montos mínimos de inversión establecidos para cada clase y a su nivel de complejidad o sofisticación), que buscan inversiones de largo plazo y un nivel de riesgo muy alto, en función del objetivo y estrategia del Fondo.

El principal riesgo de NTEUSA es el de mercado, mismo que se considera muy alto, en virtud de que por lo menos el 80% de su cartera estará invertida en acciones y/o TRAC's listados en el SIC, estando por tanto expuesta principalmente a la volatilidad del mercado de capitales.

Para poder apreciar los beneficios del Fondo se recomienda que el cliente mantenga su inversión como mínimo un año.

Información Relevante

Los Fondos de Inversión no cuentan con Asamblea de Accionistas, Consejo de Administración o Comisario:

- Las funciones de la Asamblea de Accionistas, así como las actividades del Consejo de Administración están encomendadas a Operadora de Fondos Banorte, S.A. de C.V., Sociedad Operadora de Fondos de Inversión, Grupo Financiero Banorte.

- La vigilancia del Fondo está asignada al Contralor Normativo de la Sociedad Operadora.

Valor en riesgo (VaR) de la cartera de inversión respecto de sus activos netos: 3.17%, con un nivel de confianza del 95% a dos colas.

La pérdida máxima que en un escenario pesimista (3 en 100 veces) puede enfrentar el Fondo en un lapso de 1 día es de \$31.70 por cada \$1,000 pesos invertidos. (Este dato es solo una estimación y es válida únicamente en condiciones normales de mercado, las expectativas de pérdida podrían ser mayores, incluso por el monto total de la inversión realizada).

Se entiende por VaR a la pérdida máxima potencial en condiciones normales de mercado que pueden tener los activos netos de un Fondo de Inversión, calculada con un horizonte de tiempo de 1 día y con nivel de confianza al 95% a dos colas basada en una simulación histórica no paramétrica de 501 observaciones históricas en los factores de riesgo.

Desempeño Histórico

Clase	Índice de Referencia: Índice Standard and Poors 500.
E1	

Tabla de Rendimientos Efectivos

	Último Mes	Últimos 3 Meses	Últimos 12 Meses	2023	2022	2021
RENDIMIENTO BRUTO	7.45 %	11.20 %	52.66 %	7.12 %	-19.99 %	32.04 %
RENDIMIENTO NETO	7.29 %	10.69 %	49.67 %	4.93 %	-21.62 %	29.46 %
TASA LIBRE DE RIESGO (CETES 28)	0.86 %	2.59 %	11.57 %	11.70 %	7.78 %	4.60 %
ÍNDICE DE REFERENCIA	7.58 %	10.37 %	54.65 %	8.04 %	-23.37 %	30.78 %

-El rendimiento neto es después de comisiones y el que obtuvo el inversionista en el periodo.
 -La tasa libre de riesgo es una tasa que no incluye descuentos por comisiones o cualquier otro gasto.
 -El desempeño del Fondo de Inversión en el pasado, no necesariamente es indicativo del desempeño que tendrá la inversión en el futuro.

Régimen y Política de Inversión

a) Estrategia de Administración: Activa.

b) Montos máximos o mínimos de inversión de los principales activos objeto de inversión del Fondo:	Mín	Máx
Acciones de empresas extranjeras listadas en el RNV.		20%
Acciones y/o TRAC's listados en el SIC que repliquen los principales índices de EUA.	80%	100%
Limite máximo de VaR.		3.17%
Valores de fácil realización y/o valores con vencimiento menor a 3 meses.	40%	100%
Valores gubernamentales y/o bancarios denominados en moneda nacional.		20%

c) Política de Inversión: El Fondo podrá invertir en valores inscritos en el RNV, así como en los listados en el SIC.

d) La base de referencia del Fondo es el Índice Standard and Poors 500 y podrá consultarse en <https://es-us.finanzas.yahoo.com/quote/%5EGSPC?p=%5EGSPC>.

e) NTEUSA podrá invertir hasta el 20% de su activo neto en activos emitidos, avalados o aceptados por Instituciones de Crédito del mismo Consorcio o Grupo empresarial al que pertenezca su Sociedad Operadora.

f) NTEUSA podrá realizar operaciones de préstamo de valores, con un plazo máximo de 1 año, con prórrogas por igual periodo.

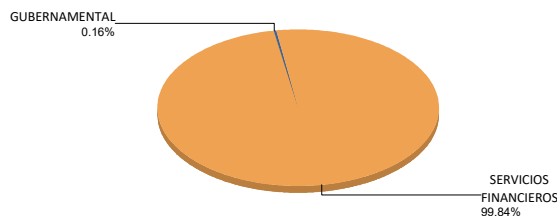
g) NTEUSA no invertirá en instrumentos financieros derivados, valores estructurados, certificados bursátiles fiduciarios o valores respaldados por activos. El Fondo invertirá principalmente en TRAC's listados en el SIC.

Composición de la Cartera de Inversión

Principales inversiones al mes de noviembre 2024

Clave de Pizarra	Activo Objeto de Inversión			Monto Miles de \$	%
	Emisora	Nombre/Subyacente	Tipo		
1SPYL N	SPDR S&P 500 UCIT	Acc alta capitaliza EUA	MEC.INV.COL.	2,186,284	60.34%
2VOO *	Vanguard EMGB ETF	Acc alta capitalización	MEC.INV.COL.	1,249,716	34.49%
3XLK *	Tech Sel S SPDR	Acc empr tecnología	MEC.INV.COL.	58,060	1.60%
4XLF *	Finan Sel S SPDR	Acc servicios financ	MEC.INV.COL.	38,573	1.06%
5XLV *	Health Care Sel S	Acc emp farmacéuticas	MEC.INV.COL.	27,913	0.77%
6XLC *	SPDR Comm ServSel	Emp Serv Comer S&P 500	MEC.INV.COL.	18,633	0.51%
7XLE *	Energy Sel S SPDR	Acc industrias petroleo	MEC.INV.COL.	14,005	0.39%
8XLP *	Cons Sta SSSPDR	Acc consum S&P	MEC.INV.COL.	11,014	0.30%
9BPAG91 280511	BONOS Prot Ahorro	N/A	REPORTO	5,885	0.16%
10XLU *	SPDR Utilit Selec	Emp Serv Públi S&P 500	MEC.INV.COL.	4,728	0.13%
Cartera Total				3,623,522	100%

Por Sector de Actividad Económica



Comisiones y Remuneraciones por la Prestación de Servicios
Pagadas por el cliente

Concepto	Clase E1		Clase más representativa (F4)	
	%	\$	%	\$
INCUMPLIMIENTO PLAZO MÍNIMO DE PERMANENCIA	n/a	n/a	n/a	n/a
INCUMPLIMIENTO SALDO MÍNIMO DE INVERSIÓN	n/a	n/a	n/a	n/a
COMPRA DE ACCIONES	n/a	n/a	n/a	n/a
VENTA DE ACCIONES	n/a	n/a	n/a	n/a
SERVICIOS POR ASESORÍA	n/a	n/a	n/a	n/a
SERVICIO ADMINISTRACIÓN DE ACCIONES	n/a	n/a	n/a	n/a
OTRAS	n/a	n/a	n/a	n/a
Total	n/a	n/a	n/a	n/a

No aplica para ninguna clase accionaria.

Pagadas por el Fondo de Inversión

(cifras correspondientes al mes de noviembre 2024)

Concepto	Clase E1		Clase más representativa (F4)	
	%	\$	%	\$
ADMINISTRACIÓN DE ACTIVOS	0.450	4.50	0.675	6.75
ADMINISTRACIÓN ACTIVOS S/ DESEMPEÑO	n/a	n/a	n/a	n/a
DISTRIBUCIÓN DE ACCIONES	1.050	10.50	1.575	15.75
VALUACIÓN DE ACCIONES	0.002	0.02	0.002	0.02
DEPÓSITO DE ACCIONES DEL FI	0.000	0.00	0.000	0.00
DEPÓSITO DE ACTIVOS OBJETO DE INVERSIÓN	0.000	0.00	0.000	0.00
CONTABILIDAD	0.004	0.04	0.004	0.04
OTRAS	0.010	0.10	0.010	0.10
Total	1.516	15.16	2.266	22.66

*Porcentajes y cifras en pesos anualizados. Monto por cada \$1,000 pesos invertidos.

Otros incluye: proveedor de precios, otros servicios administrativos, custodia, cuotas de CNBV, de Bolsas de Valores y de Auditoría Externa.

Información sobre comisiones y remuneraciones

Las comisiones por compra y venta de acciones pueden disminuir el monto total de su inversión. Esto implica que usted recibiría un monto menor después de una operación. Lo anterior, junto con las comisiones pagadas por el Fondo, representa una reducción del rendimiento total que recibiría por su inversión en el Fondo de Inversión.

Algunos prestadores de servicios pueden establecer acuerdos con el Fondo de Inversión y ofrecerle descuentos por sus servicios. Para conocer de su existencia y el posible beneficio para usted, pregunte con su distribuidor.

El Prospecto de Información al Público Inversionista contiene un mayor detalle de los conflictos de interés a los que pudiera estar sujeto cualquier prestador de servicios del Fondo de Inversión.

Políticas para la compra - venta de acciones

Plazo mínimo de permanencia:	No tiene.	Liquidez:	24 horas (las solicitudes se reciben todos los días hábiles).
Recepción de órdenes:	Todos los días hábiles.	Horario:	Apertura: 08:00 horas, tiempo del centro de México. Cierre: 45 minutos antes del horario de cierre de las Bolsas de Valores.
Ejecución de operaciones:	Mismo día de la recepción.	Límites de recompra:	Hasta el 10% del activo neto del Fondo.
Liquidación de operaciones:	24 horas hábiles.	Diferencial*:	Ultima subvaluación: 27 de noviembre de 2009, con un porcentaje de 1.5%, por condiciones de mercado.

*El Fondo de Inversión, ante condiciones desordenadas de mercado u operaciones inusuales, podrá aplicar a las operaciones de compraventa de sus acciones, un diferencial sobre el precio actualizado de valuación de dichas acciones, que haya determinado previamente, y conservarlo a favor de los inversionistas que permanezcan en el Fondo de Inversión.

Prestadores de Servicios

Operadora:	Operadora de Fondos Banorte, S.A. de C.V., Sociedad Operadora de Fondos de Inversión, Grupo Financiero Banorte.
Distribuidora:	Consultar Punto 2, inciso f) del Prospecto de Información.
Valuadora:	GAF Operadora, S.A. de C.V., Sociedad Operadora Limitada de Fondos de Inversión.
Institución Calificadora de Valores:	N/A
Proveedor de Precios:	Valuación Operativa y Referencias de Mercado, S.A. de C.V.

Advertencias

El Fondo de Inversión no cuenta con garantía alguna del Gobierno Federal, las entidades de la administración pública paraestatal, ni de la Sociedad Operadora ni del Grupo Financiero al que pertenece. La inversión en el Fondo de Inversión se encuentra respaldada hasta por el monto de su patrimonio.

La autorización de los prospectos de información al público inversionista no implica certificación sobre la bondad de las acciones que emitan o sobre la solvencia, liquidez, calidad crediticia o desempeño futuro de los fondos, ni de los Activos Objeto de Inversión que conforman su cartera.

Ningún intermediario financiero, apoderado para celebrar operaciones con el público, o cualquier otra persona, está autorizado para proporcionar información o hacer declaración alguna adicional al contenido del presente documento o el Prospecto de Información al Público Inversionista, por lo que deberán entenderse como no autorizados por el Fondo de Inversión.

Para mayor información, visite la página de internet de nuestra Sociedad Operadora y/o Distribuidoras, en donde podrá consultar el Prospecto de Información al Público Inversionista, así como la información actualizada sobre la cartera de inversiones del Fondo de Inversión.

El presente documento y el Prospecto de Información al Público Inversionista son los únicos documentos de venta que reconoce el Fondo de Inversión como válidos.

Centro de Atención al Inversionista

Contacto:	Centro de Contacto.
Teléfono:	800 493 2000
Horario:	08:30 a 18:00 horas, tiempo del centro de México.

Página(s) electrónica(s)

Operadora:	www.banorte.com/fondosdeinversion
Distribuidora:	www.banorte.com/fondosdeinversion

DOCUMENTO CON INFORMACIÓN CLAVE PARA LA INVERSIÓN

Fondo Banorte 24, S.A. de C.V. F.I.R.V. administrado por Operadora de Fondos Banorte, S.A. de C.V., Sociedad Operadora de Fondos de Inversión, GFB

Tipo:	RENTA VARIABLE	Serie B, Clase Accionaria	Posibles Adquirentes	Monto Mínimo de Inversión (\$)
Categoría:	ESPECIALIZADO EN ACCIONES INTERNACIONALES (RVESACCINT)	APIE	PERSONAS NO SUJETAS A RETENCIÓN (artículo 106 fracción IV, inciso b) de CUFI)	Sin monto mínimo de inversión
Clave de Pizarra:	NTEUSA			
Calificación:	N/A			
Fecha de Autorización:	05 agosto 2024 No. Oficio 157/647/2024			

Importante: El valor de un Fondo de Inversión, cualquiera que sea su política de inversión, está sujeta a la fluctuación de los mercados, por lo que el inversionista puede obtener ganancias y pérdidas.

Objetivo de Inversión

Los activos en los que invierte NTEUSA son a través de acciones y/o Títulos Referenciados a Acciones (TRAC's) listados en el mercado mexicano en el Sistema Internacional de Cotizaciones (SIC), que repliquen los principales índices de los mercados de los Estados Unidos de América (EUA) y como inversión complementaria en acciones y otros TRAC's de renta variable distintos a los anteriores, acciones de empresas extranjeras listadas en el Registro Nacional de Valores (RNV), depósitos bancarios de dinero a la vista en entidades financieras, inclusive del exterior, así como en valores gubernamentales y/o bancarios denominados en moneda nacional.

NTEUSA está orientado a pequeños, medianos y grandes inversionistas personas físicas, personas morales, personas no sujetas a retención y/o Fondos de Inversión (conforme a los montos mínimos de inversión establecidos para cada clase y a su nivel de complejidad o sofisticación), que buscan inversiones de largo plazo y un nivel de riesgo muy alto, en función del objetivo y estrategia del Fondo.

El principal riesgo de NTEUSA es el de mercado, mismo que se considera muy alto, en virtud de que por lo menos el 80% de su cartera estará invertida en acciones y/o TRAC's listados en el SIC, estando por tanto expuesta principalmente a la volatilidad del mercado de capitales.

Para poder apreciar los beneficios del Fondo se recomienda que el cliente mantenga su inversión como mínimo un año.

Información Relevante

Los Fondos de Inversión no cuentan con Asamblea de Accionistas, Consejo de Administración o Comisario:

- Las funciones de la Asamblea de Accionistas, así como las actividades del Consejo de Administración están encomendadas a Operadora de Fondos Banorte, S.A. de C.V., Sociedad Operadora de Fondos de Inversión, Grupo Financiero Banorte.

- La vigilancia del Fondo está asignada al Contralor Normativo de la Sociedad Operadora.

Valor en riesgo (VaR) de la cartera de inversión respecto de sus activos netos: 3.17%, con un nivel de confianza del 95% a dos colas.

La pérdida máxima que en un escenario pesimista (3 en 100 veces) puede enfrentar el Fondo en un lapso de 1 día es de \$31.70 por cada \$1,000 pesos invertidos. (Este dato es solo una estimación y es válida únicamente en condiciones normales de mercado, las expectativas de pérdida podrían ser mayores, incluso por el monto total de la inversión realizada).

Se entiende por VaR a la pérdida máxima potencial en condiciones normales de mercado que pueden tener los activos netos de un Fondo de Inversión, calculada con un horizonte de tiempo de 1 día y con nivel de confianza al 95% a dos colas basada en una simulación histórica no paramétrica de 501 observaciones históricas en los factores de riesgo.

Desempeño Histórico

Clase APIE	Índice de Referencia: Índice Standard and Poors 500.
----------------------	---

Tabla de Rendimientos Efectivos

	Último Mes	Últimos 3 Meses	Últimos 12 Meses	2023	2022	2021
RENDIMIENTO BRUTO	7.45 %	11.20 %	52.65 %	7.12 %	-19.98 %	32.04 %
RENDIMIENTO NETO	7.44 %	11.17 %	52.30 %	6.77 %	-20.25 %	31.73 %
TASA LIBRE DE RIESGO (CETES 28)	0.86 %	2.59 %	11.57 %	11.70 %	7.78 %	4.60 %
ÍNDICE DE REFERENCIA	7.58 %	10.37 %	54.65 %	8.04 %	-23.37 %	30.78 %

-El rendimiento neto es después de comisiones y el que obtuvo el inversionista en el periodo.
 -La tasa libre de riesgo es una tasa que no incluye descuentos por comisiones o cualquier otro gasto.
 -El desempeño del Fondo de Inversión en el pasado, no necesariamente es indicativo del desempeño que tendrá la inversión en el futuro.

Régimen y Política de Inversión

a) Estrategia de Administración: Activa.

b) Montos máximos o mínimos de inversión de los principales activos objeto de inversión del Fondo:

	Mín	Máx
Acciones de empresas extranjeras listadas en el RNV.		20%
Acciones y/o TRAC's listados en el SIC que repliquen los principales índices de EUA.	80%	100%
Limite máximo de VaR.		3.17%
Valores de fácil realización y/o valores con vencimiento menor a 3 meses.	40%	100%
Valores gubernamentales y/o bancarios denominados en moneda nacional.		20%

c) Política de Inversión: El Fondo podrá invertir en valores inscritos en el RNV, así como en los listados en el SIC.

d) La base de referencia del Fondo es el Índice Standard and Poors 500 y podrá consultarse en <https://es-us.finanzas.yahoo.com/quote/%5EGSPC?p=%5EGSPC>.

e) NTEUSA podrá invertir hasta el 20% de su activo neto en activos emitidos, avalados o aceptados por Instituciones de Crédito del mismo Consorcio o Grupo empresarial al que pertenezca su Sociedad Operadora.

f) NTEUSA podrá realizar operaciones de préstamo de valores, con un plazo máximo de 1 año, con prórrogas por igual periodo.

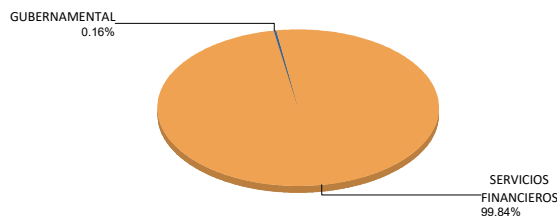
g) NTEUSA no invertirá en instrumentos financieros derivados, valores estructurados, certificados bursátiles fiduciarios o valores respaldados por activos. El Fondo invertirá principalmente en TRAC's listados en el SIC.

Composición de la Cartera de Inversión

Principales inversiones al mes de noviembre 2024

Clave de Pizarra	Activo Objeto de Inversión			Monto Miles de \$	%
	Emisora	Nombre/Subyacente	Tipo		
1SPYL N	SPDR S&P 500 UCIT	Acc alta capitaliza EUA	MEC.INV.COL.	2,186,284	60.34%
2VOO *	Vanguard EMGB ETF	Acc alta capitalización	MEC.INV.COL.	1,249,716	34.49%
3XLK *	Tech Sel S SPDR	Acc empr tecnología	MEC.INV.COL.	58,060	1.60%
4XLF *	Finan Sel S SPDR	Acc servicios financ	MEC.INV.COL.	38,573	1.06%
5XLV *	Health Care Sel S	Acc emp farmacéuticas	MEC.INV.COL.	27,913	0.77%
6XLC *	SPDR Comm ServSel	Emp Serv Comer S&P 500	MEC.INV.COL.	18,633	0.51%
7XLE *	Energy Sel S SPDR	Acc industrias petroleo	MEC.INV.COL.	14,005	0.39%
8XLP *	Cons Sta SSSPDR	Acc consum S&P	MEC.INV.COL.	11,014	0.30%
9BPAG91 280511	BONOS Prot Ahorro	N/A	REPORTO	5,885	0.16%
10XLU *	SPDR Utilit Selec	Emp Serv Públi S&P 500	MEC.INV.COL.	4,728	0.13%
Cartera Total				3,623,522	100%

Por Sector de Actividad Económica



Comisiones y Remuneraciones por la Prestación de Servicios
Pagadas por el cliente

Concepto	Clase APIE		Clase más representativa (F4)	
	%	\$	%	\$
INCUMPLIMIENTO PLAZO MÍNIMO DE PERMANENCIA	n/a	n/a	n/a	n/a
INCUMPLIMIENTO SALDO MÍNIMO DE INVERSIÓN	n/a	n/a	n/a	n/a
COMPRA DE ACCIONES	n/a	n/a	n/a	n/a
VENTA DE ACCIONES	n/a	n/a	n/a	n/a
SERVICIOS POR ASESORÍA	n/a	n/a	n/a	n/a
SERVICIO ADMINISTRACIÓN DE ACCIONES	n/a	n/a	n/a	n/a
OTRAS	n/a	n/a	n/a	n/a
Total	n/a	n/a	n/a	n/a

No aplica para ninguna clase accionaria.

Pagadas por el Fondo de Inversión

(cifras correspondientes al mes de noviembre 2024)

Concepto	Clase APIE		Clase más representativa (F4)	
	%	\$	%	\$
ADMINISTRACIÓN DE ACTIVOS	0.000	0.00	0.675	6.75
ADMINISTRACIÓN ACTIVOS S/ DESEMPEÑO	n/a	n/a	n/a	n/a
DISTRIBUCIÓN DE ACCIONES	0.000	0.00	1.575	15.75
VALUACIÓN DE ACCIONES	0.002	0.02	0.002	0.02
DEPÓSITO DE ACCIONES DEL FI	0.000	0.00	0.000	0.00
DEPÓSITO DE ACTIVOS OBJETO DE INVERSIÓN	0.000	0.00	0.000	0.00
CONTABILIDAD	0.004	0.04	0.004	0.04
OTRAS	0.010	0.10	0.010	0.10
Total	0.016	0.16	2.266	22.66

*Porcentajes y cifras en pesos anualizados. Monto por cada \$1,000 pesos invertidos.

Otros incluye: proveedor de precios, otros servicios administrativos, custodia, cuotas de CNBV, de Bolsas de Valores y de Auditoría Externa.

Información sobre comisiones y remuneraciones

Las comisiones por compra y venta de acciones pueden disminuir el monto total de su inversión. Esto implica que usted recibiría un monto menor después de una operación. Lo anterior, junto con las comisiones pagadas por el Fondo, representa una reducción del rendimiento total que recibiría por su inversión en el Fondo de Inversión.

Algunos prestadores de servicios pueden establecer acuerdos con el Fondo de Inversión y ofrecerle descuentos por sus servicios. Para conocer de su existencia y el posible beneficio para usted, pregunte con su distribuidor.

El Prospecto de Información al Público Inversionista contiene un mayor detalle de los conflictos de interés a los que pudiera estar sujeto cualquier prestador de servicios del Fondo de Inversión.

Políticas para la compra - venta de acciones

Plazo mínimo de permanencia:	No tiene.	Liquidez:	24 horas (las solicitudes se reciben todos los días hábiles).
Recepción de órdenes:	Todos los días hábiles.	Horario:	Apertura: 08:00 horas, tiempo del centro de México. Cierre: 45 minutos antes del horario de cierre de las Bolsas de Valores.
Ejecución de operaciones:	Mismo día de la recepción.	Límites de recompra:	Hasta el 10% del activo neto del Fondo.
Liquidación de operaciones:	24 horas hábiles.	Diferencial*:	Ultima subvaluación: 27 de noviembre de 2009, con un porcentaje de 1.5%, por condiciones de mercado.

*El Fondo de Inversión, ante condiciones desordenadas de mercado u operaciones inusuales, podrá aplicar a las operaciones de compraventa de sus acciones, un diferencial sobre el precio actualizado de valuación de dichas acciones, que haya determinado previamente, y conservarlo a favor de los inversionistas que permanezcan en el Fondo de Inversión.

Prestadores de Servicios

Operadora:	Operadora de Fondos Banorte, S.A. de C.V., Sociedad Operadora de Fondos de Inversión, Grupo Financiero Banorte.
Distribuidora:	Consultar Punto 2, inciso f) del Prospecto de Información.
Valuadora:	GAF Operadora, S.A. de C.V., Sociedad Operadora Limitada de Fondos de Inversión.
Institución Calificadora de Valores:	N/A
Proveedor de Precios:	Valuación Operativa y Referencias de Mercado, S.A. de C.V.

Advertencias

El Fondo de Inversión no cuenta con garantía alguna del Gobierno Federal, las entidades de la administración pública paraestatal, ni de la Sociedad Operadora ni del Grupo Financiero al que pertenece. La inversión en el Fondo de Inversión se encuentra respaldada hasta por el monto de su patrimonio.

La autorización de los prospectos de información al público inversionista no implica certificación sobre la bondad de las acciones que emitan o sobre la solvencia, liquidez, calidad crediticia o desempeño futuro de los fondos, ni de los Activos Objeto de Inversión que conforman su cartera.

Ningún intermediario financiero, apoderado para celebrar operaciones con el público, o cualquier otra persona, está autorizado para proporcionar información o hacer declaración alguna adicional al contenido del presente documento o el Prospecto de Información al Público Inversionista, por lo que deberán entenderse como no autorizados por el Fondo de Inversión.

Para mayor información, visite la página de internet de nuestra Sociedad Operadora y/o Distribuidoras, en donde podrá consultar el Prospecto de Información al Público Inversionista, así como la información actualizada sobre la cartera de inversiones del Fondo de Inversión.

El presente documento y el Prospecto de Información al Público Inversionista son los únicos documentos de venta que reconoce el Fondo de Inversión como válidos.

Centro de Atención al Inversionista

Contacto:	Centro de Contacto.
Teléfono:	800 493 2000
Horario:	08:30 a 18:00 horas, tiempo del centro de México.

Página(s) electrónica(s)

Operadora:	www.banorte.com/fondosdeinversion
Distribuidora:	www.banorte.com/fondosdeinversion