

**DOCUMENTO CON INFORMACIÓN CLAVE PARA LA INVERSIÓN**

Fondo Banorte 22, S.A. de C.V. F.I.R.V. administrado por Operadora de Fondos Banorte, S.A. de C.V., Sociedad Operadora de Fondos de Inversión, GFB

<b>Tipo:</b>	RENTA VARIABLE	<b>Serie B, Clase Accionaria</b>	<b>Posibles Adquirentes</b>	<b>Monto Mínimo de Inversión (\$)</b>
<b>Categoría:</b>	ESPECIALIZADO EN ACCIONES (RVESACC)	F3	PERSONAS FÍSICAS	\$1.00
<b>Clave de Pizarra:</b>	NTESEL			
<b>Calificación:</b>	N/A			
<b>Fecha de Autorización:</b>	05 agosto 2024 <i>No. Oficio 157/645/2024</i>			

**Importante:** El valor de un Fondo de Inversión, cualquiera que sea su política de inversión, está sujeta a la fluctuación de los mercados, por lo que el inversionista puede obtener ganancias y pérdidas.

**Objetivo de Inversión**

NTESEL invertirá principalmente en acciones de empresas que se encuentran listadas en las Bolsas de Valores, y que presenten el mayor potencial de apreciación en el largo plazo, con un máximo de 15 emisoras de este tipo en la cartera del Fondo; y en menor medida en Exchange Traded Funds (ETF's por sus siglas en inglés) y/o Títulos Referenciados a Acciones (TRAC's) listados en las Bolsas de Valores que repliquen el comportamiento de índices o canastas de acciones, en certificados bursátiles fiduciarios inmobiliarios (FIBRAS) y/o en certificados bursátiles fiduciarios de inversión en energía e infraestructura (incluyendo sin limitar las denominadas FIBRAS E), depósitos bancarios de dinero a la vista en entidades financieras inclusive del exterior, así como en valores de deuda gubernamentales y/o bancarios denominados en moneda nacional.

NTESEL está orientado a pequeños, medianos y grandes inversionistas, personas físicas, personas morales, personas no sujetas a retención y Fondos de Inversión que buscan inversiones de largo plazo y riesgo muy alto.

Para poder apreciar los beneficios del Fondo se recomienda que el cliente mantenga su inversión como mínimo tres años.

**Información Relevante**

Los Fondos de Inversión no cuentan con Asamblea de Accionistas, Consejo de Administración o Comisario:

- Las funciones de la Asamblea de Accionistas, así como las actividades del Consejo de Administración están encomendadas a Operadora de Fondos Banorte, S.A. de C.V., Sociedad Operadora de Fondos de Inversión, Grupo Financiero Banorte.

- La vigilancia del Fondo está asignada al Contralor Normativo de la Sociedad Operadora.

**Valor en riesgo (VaR) de la cartera de inversión respecto de sus activos netos:** 3.40%, con un nivel de confianza del 95% a dos colas.

La pérdida máxima que en un escenario pesimista (3 en 100 veces) puede enfrentar el Fondo en un lapso de 1 día es de \$34.00 por cada \$1,000 pesos invertidos. (Este dato es solo una estimación y es válida únicamente en condiciones normales de mercado, las expectativas de pérdida podrían ser mayores, incluso por el monto total de la inversión realizada).

Se entiende por VaR a la pérdida máxima potencial en condiciones normales de mercado que pueden tener los activos netos de un Fondo de Inversión, calculada con un horizonte de tiempo de 1 día y con nivel de confianza al 95% a dos colas basada en una simulación histórica no paramétrica de 501 observaciones históricas en los factores de riesgo.

**Desempeño Histórico**

<b>Clase</b> F3	<b>Índice de Referencia:</b> Índice de Precios y Cotizaciones (IPC).
--------------------	--

**Tabla de Rendimientos Efectivos**

	Último Mes	Últimos 3 Meses	Últimos 12 Meses	2023	2022	2021
RENDIMIENTO BRUTO	-0.73 %	2.88 %	1.49 %	16.72 %	-4.68 %	27.07 %
RENDIMIENTO NETO	-1.14 %	1.70 %	-2.99 %	11.64 %	-8.81 %	21.55 %
TASA LIBRE DE RIESGO (CETES 28)	0.86 %	2.59 %	11.57 %	11.70 %	7.78 %	4.60 %
ÍNDICE DE REFERENCIA	-1.67 %	-4.18 %	-7.86 %	18.41 %	-9.03 %	20.89 %

-El rendimiento neto es después de comisiones y el que obtuvo el inversionista en el periodo.  
 -La tasa libre de riesgo es una tasa que no incluye descuentos por comisiones o cualquier otro gasto.  
 -El desempeño del Fondo de Inversión en el pasado, no necesariamente es indicativo del desempeño que tendrá la inversión en el futuro.

**Régimen y Política de Inversión**

a) Estrategia de Administración: Activa.

b) Montos máximos o mínimos de inversión de los principales activos objeto de inversión del Fondo:

Activos de empresas listadas en la Bolsa de Valores (máx. de 15 emisoras).	Mín	Máx
ETF's y/o TRAC's nacionales que repliquen el comportamiento de índices o canastas de acciones.	80%	100%
FIBRAS y FIBRAS E.		50%
Valores de fácil realización y/o valores con vencimiento menor a 3 meses.	10%	100%
Valores gubernamentales y/o bancarios denominados en moneda nacional.		20%

c) Política de inversión: El Fondo invertirá en el mercado nacional.

d) La base de referencia del Fondo es el IPC, y se puede consultar en la liga: <http://www.banxico.org.mx/SieInternet/consultarDirectorioInternetAction.do?accion=consultarCuadro&idCuadro=CF103&locale=es>

e) NTESEL podrá invertir hasta el 20% de su activo neto en activos emitidos, avalados o aceptados por instituciones de crédito del mismo Consorcio o Grupo empresarial al que pertenezca su Sociedad Operadora.

f) NTESEL podrá realizar operaciones de préstamo de valores, con un plazo máximo de 1 año con prórrogas por igual periodo.

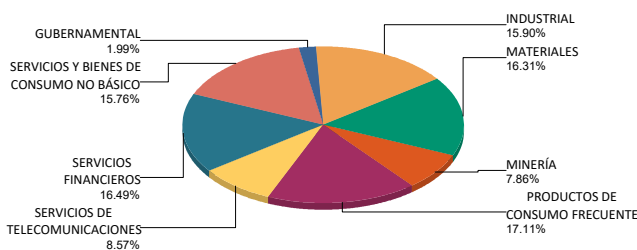
g) NTESEL no invertirá en instrumentos financieros derivados, valores estructurados, ni en valores respaldados por activos. NTESEL podrá invertir en Fibras E, FIBRAS, así como en ETF's y/o TRAC's nacionales listados en las Bolsas de Valores.

**Composición de la Cartera de Inversión**

Principales inversiones al mes de noviembre 2024

Clave de Pizarra	Activo Objeto de Inversión			Monto Miles de \$	%
	Emisora	Nombre/Subyacente	Tipo		
1 WALMEX *	WALMART de Mex	N/A	RTA. VAR.	87,049	10.94%
2 GFNORTE O	G Financ Banorte	N/A	RTA. VAR.	72,455	9.11%
3 CEMEX CPO	CEMEX, SAB de CV	N/A	RTA. VAR.	69,277	8.71%
4 AMX B	America Movil SAB	N/A	RTA. VAR.	68,171	8.57%
5 ALFA A	ALFA, SAB de CV	N/A	RTA. VAR.	65,361	8.22%
6 GMEXICO B	Grupo Mexico SAB	N/A	RTA. VAR.	62,555	7.86%
7 GCC *	G Cementos Chihuahua	N/A	RTA. VAR.	60,470	7.60%
8 KIMBER A	Kimberly Clark Mx	N/A	RTA. VAR.	49,103	6.17%
9 ALSEA *	ALSEA, SAB de CV	N/A	RTA. VAR.	46,650	5.86%
10 GENTERA *	GENTERA SAB de CV	N/A	RTA. VAR.	44,075	5.54%
<b>Cartera Total</b>				<b>795,551</b>	<b>100%</b>

**Por Sector de Actividad Económica**



**Comisiones y Remuneraciones por la Prestación de Servicios**
**Pagadas por el cliente**

Concepto	Clase F3		Clase más representativa (F3)	
	%	\$	%	\$
INCUMPLIMIENTO PLAZO MÍNIMO DE PERMANENCIA	n/a	n/a	n/a	n/a
INCUMPLIMIENTO SALDO MÍNIMO DE INVERSIÓN	n/a	n/a	n/a	n/a
COMPRA DE ACCIONES	n/a	n/a	n/a	n/a
VENTA DE ACCIONES	n/a	n/a	n/a	n/a
SERVICIOS POR ASESORÍA	n/a	n/a	n/a	n/a
SERVICIO ADMINISTRACIÓN DE ACCIONES	n/a	n/a	n/a	n/a
OTRAS	n/a	n/a	n/a	n/a
<b>Total</b>	<b>n/a</b>	<b>n/a</b>	<b>n/a</b>	<b>n/a</b>

No aplica para ninguna clase accionaria.

**Pagadas por el Fondo de Inversión**

(cifras correspondientes al mes de noviembre 2024)

Concepto	Clase F3		Clase más representativa (F3)	
	%	\$	%	\$
ADMINISTRACIÓN DE ACTIVOS	1.050	10.50	1.050	10.50
ADMINISTRACIÓN ACTIVOS S/ DESEMPEÑO	n/a	n/a	n/a	n/a
DISTRIBUCIÓN DE ACCIONES	2.450	24.50	2.450	24.50
VALUACIÓN DE ACCIONES	0.009	0.09	0.009	0.09
DEPÓSITO DE ACCIONES DEL FI	0.000	0.00	0.000	0.00
DEPÓSITO DE ACTIVOS OBJETO DE INVERSIÓN	0.000	0.00	0.000	0.00
CONTABILIDAD	0.015	0.15	0.015	0.15
OTRAS	0.015	0.15	0.015	0.15
<b>Total</b>	<b>3.539</b>	<b>35.39</b>	<b>3.539</b>	<b>35.39</b>

\*Porcentajes y cifras en pesos anualizados. Monto por cada \$1,000 pesos invertidos.

Otros incluye: proveedor de precios, otros servicios administrativos, custodia, cuotas de CNBV, de Bolsas de Valores y de Auditoría Externa.

**Información sobre comisiones y remuneraciones**

Las comisiones por compra y venta de acciones pueden disminuir el monto total de su inversión. Esto implica que usted recibiría un monto menor después de una operación. Lo anterior, junto con las comisiones pagadas por el Fondo, representa una reducción del rendimiento total que recibiría por su inversión en el Fondo de Inversión.

Algunos prestadores de servicios pueden establecer acuerdos con el Fondo de Inversión y ofrecerle descuentos por sus servicios. Para conocer de su existencia y el posible beneficio para usted, pregunte con su distribuidor.

El Prospecto de Información al Público Inversionista contiene un mayor detalle de los conflictos de interés a los que pudiera estar sujeto cualquier prestador de servicios del Fondo de Inversión.

**Políticas para la compra - venta de acciones**

<b>Plazo mínimo de permanencia:</b>	No tiene.	<b>Liquidez:</b>	24 horas (las solicitudes se reciben todos los días hábiles).
<b>Recepción de órdenes:</b>	Todos los días hábiles.	<b>Horario:</b>	<b>Apertura:</b> 08:00 horas, tiempo del centro de México. <b>Cierre:</b> 45 minutos antes del horario de cierre de las Bolsas de Valores.
<b>Ejecución de operaciones:</b>	Mismo día de la recepción.	<b>Límites de recompra:</b>	Hasta el 10% del activo neto del Fondo.
<b>Liquidación de operaciones:</b>	24 horas hábiles.	<b>Diferencial*:</b>	El Fondo no ha aplicado diferencial alguno en el precio de sus acciones.

\*El Fondo de Inversión, ante condiciones desordenadas de mercado u operaciones inusuales, podrá aplicar a las operaciones de compraventa de sus acciones, un diferencial sobre el precio actualizado de valuación de dichas acciones, que haya determinado previamente, y conservarlo a favor de los inversionistas que permanezcan en el Fondo de Inversión.

**Prestadores de Servicios**

<b>Operadora:</b>	Operadora de Fondos Banorte, S.A. de C.V., Sociedad Operadora de Fondos de Inversión, Grupo Financiero Banorte.
<b>Distribuidora:</b>	Consultar Punto 2, inciso f) del Prospecto de Información.
<b>Valuadora:</b>	GAF Operadora, S.A. de C.V., Sociedad Operadora Limitada de Fondos de Inversión.
<b>Institución Calificadora de Valores:</b>	N/A
<b>Proveedor de Precios:</b>	Valuación Operativa y Referencias de Mercado, S.A. de C.V.

**Advertencias**

El Fondo de Inversión no cuenta con garantía alguna del Gobierno Federal, las entidades de la administración pública paraestatal, ni de la Sociedad Operadora ni del Grupo Financiero al que pertenece. La inversión en el Fondo de Inversión se encuentra respaldada hasta por el monto de su patrimonio.

La autorización de los prospectos de información al público inversionista no implica certificación sobre la bondad de las acciones que emitan o sobre la solvencia, liquidez, calidad crediticia o desempeño futuro de los fondos, ni de los Activos Objeto de Inversión que conforman su cartera.

Ningún intermediario financiero, apoderado para celebrar operaciones con el público, o cualquier otra persona, está autorizado para proporcionar información o hacer declaración alguna adicional al contenido del presente documento o el Prospecto de Información al Público Inversionista, por lo que deberán entenderse como no autorizados por el Fondo de Inversión.

Para mayor información, visite la página de internet de nuestra Sociedad Operadora y/o Distribuidoras, en donde podrá consultar el Prospecto de Información al Público Inversionista, así como la información actualizada sobre la cartera de inversiones del Fondo de Inversión.

El presente documento y el Prospecto de Información al Público Inversionista son los únicos documentos de venta que reconoce el Fondo de Inversión como válidos.

**Centro de Atención al Inversionista**

<b>Contacto:</b>	Centro de Contacto.
<b>Teléfono:</b>	800 493 2000
<b>Horario:</b>	08:30 a 18:00 horas, tiempo del centro de México.

**Página(s) electrónica(s)**

<b>Operadora:</b>	www.banorte.com/fondosdeinversion
<b>Distribuidora:</b>	www.banorte.com/fondosdeinversion

**DOCUMENTO CON INFORMACIÓN CLAVE PARA LA INVERSIÓN**

Fondo Banorte 22, S.A. de C.V. F.I.R.V. administrado por Operadora de Fondos Banorte, S.A. de C.V., Sociedad Operadora de Fondos de Inversión, GFB

<b>Tipo:</b>	RENTA VARIABLE	<b>Serie B, Clase Accionaria</b>	<b>Posibles Adquirentes</b>	<b>Monto Mínimo de Inversión (\$)</b>
<b>Categoría:</b>	ESPECIALIZADO EN ACCIONES (RVESACC)	F2	PERSONAS FÍSICAS	\$10,000,000.00
<b>Clave de Pizarra:</b>	NTESEL			
<b>Calificación:</b>	N/A			
<b>Fecha de Autorización:</b>	05 agosto 2024 <i>No. Oficio 157/645/2024</i>			

**Importante:** El valor de un Fondo de Inversión, cualquiera que sea su política de inversión, está sujeta a la fluctuación de los mercados, por lo que el inversionista puede obtener ganancias y pérdidas.

**Objetivo de Inversión**

NTESEL invertirá principalmente en acciones de empresas que se encuentran listadas en las Bolsas de Valores, y que presenten el mayor potencial de apreciación en el largo plazo, con un máximo de 15 emisoras de este tipo en la cartera del Fondo; y en menor medida en Exchange Traded Funds (ETF's por sus siglas en inglés) y/o Títulos Referenciados a Acciones (TRAC's) listados en las Bolsas de Valores que repliquen el comportamiento de índices o canastas de acciones, en certificados bursátiles fiduciarios inmobiliarios (FIBRAS) y/o en certificados bursátiles fiduciarios de inversión en energía e infraestructura (incluyendo sin limitar las denominadas FIBRAS E), depósitos bancarios de dinero a la vista en entidades financieras inclusive del exterior, así como en valores de deuda gubernamentales y/o bancarios denominados en moneda nacional.

NTESEL está orientado a pequeños, medianos y grandes inversionistas, personas físicas, personas morales, personas no sujetas a retención y Fondos de Inversión que buscan inversiones de largo plazo y riesgo muy alto.

Para poder apreciar los beneficios del Fondo se recomienda que el cliente mantenga su inversión como mínimo tres años.

**Información Relevante**

Los Fondos de Inversión no cuentan con Asamblea de Accionistas, Consejo de Administración o Comisario:

- Las funciones de la Asamblea de Accionistas, así como las actividades del Consejo de Administración están encomendadas a Operadora de Fondos Banorte, S.A. de C.V., Sociedad Operadora de Fondos de Inversión, Grupo Financiero Banorte.

- La vigilancia del Fondo está asignada al Contralor Normativo de la Sociedad Operadora.

**Valor en riesgo (VaR) de la cartera de inversión respecto de sus activos netos:** 3.40%, con un nivel de confianza del 95% a dos colas.

La pérdida máxima que en un escenario pesimista (3 en 100 veces) puede enfrentar el Fondo en un lapso de 1 día es de \$34.00 por cada \$1,000 pesos invertidos. (Este dato es solo una estimación y es válida únicamente en condiciones normales de mercado, las expectativas de pérdida podrían ser mayores, incluso por el monto total de la inversión realizada).

Se entiende por VaR a la pérdida máxima potencial en condiciones normales de mercado que pueden tener los activos netos de un Fondo de Inversión, calculada con un horizonte de tiempo de 1 día y con nivel de confianza al 95% a dos colas basada en una simulación histórica no paramétrica de 501 observaciones históricas en los factores de riesgo.

**Desempeño Histórico**

<b>Clase</b> F2	<b>Índice de Referencia:</b> Índice de Precios y Cotizaciones (IPC).
--------------------	--

**Tabla de Rendimientos Efectivos**

	Último Mes	Últimos 3 Meses	Últimos 12 Meses	2023	2022	2021
RENDIMIENTO BRUTO	-0.73 %	2.88 %	1.49 %	16.72 %	-4.68 %	27.07 %
RENDIMIENTO NETO	-1.09 %	1.85 %	-2.43 %	12.29 %	-8.28 %	22.26 %
TASA LIBRE DE RIESGO (CETES 28)	0.86 %	2.59 %	11.57 %	11.70 %	7.78 %	4.60 %
ÍNDICE DE REFERENCIA	-1.67 %	-4.18 %	-7.86 %	18.41 %	-9.03 %	20.89 %

-El rendimiento neto es después de comisiones y el que obtuvo el inversionista en el periodo.  
-La tasa libre de riesgo es una tasa que no incluye descuentos por comisiones o cualquier otro gasto.  
-El desempeño del Fondo de Inversión en el pasado, no necesariamente es indicativo del desempeño que tendrá la inversión en el futuro.

**Régimen y Política de Inversión**

a) Estrategia de Administración: Activa.

b) Montos máximos o mínimos de inversión de los principales activos objeto de inversión del Fondo:

	Mín	Máx
Acciones de empresas listadas en la Bolsa de Valores (máx. de 15 emisoras).	80%	100%
ETF's y/o TRAC's nacionales que repliquen el comportamiento de índices o canastas de acciones.		50%
FIBRAS y FIBRAS E.		10%
Valores de fácil realización y/o valores con vencimiento menor a 3 meses.	10%	100%
Valores gubernamentales y/o bancarios denominados en moneda nacional.		20%

c) Política de inversión: El Fondo invertirá en el mercado nacional.

d) La base de referencia del Fondo es el IPC, y se puede consultar en la liga: <http://www.banxico.org.mx/SieInternet/consultarDirectorioInternetAction.do?accion=consultarCuadro&idCuadro=CF103&locale=es>

e) NTESEL podrá invertir hasta el 20% de su activo neto en activos emitidos, avalados o aceptados por instituciones de crédito del mismo Consorcio o Grupo empresarial al que pertenezca su Sociedad Operadora.

f) NTESEL podrá realizar operaciones de préstamo de valores, con un plazo máximo de 1 año con prórrogas por igual periodo.

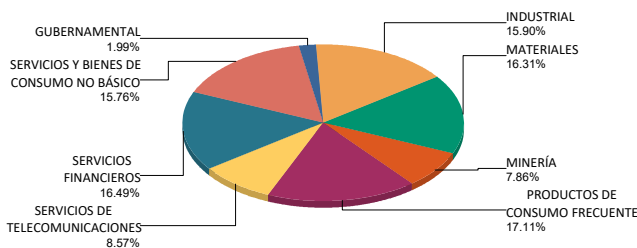
g) NTESEL no invertirá en instrumentos financieros derivados, valores estructurados, ni en valores respaldados por activos. NTESEL podrá invertir en Fibras E, FIBRAS, así como en ETF's y/o TRAC's nacionales listados en las Bolsas de Valores.

**Composición de la Cartera de Inversión**

Principales inversiones al mes de noviembre 2024

Clave de Pizarra	Activo Objeto de Inversión			Monto Miles de \$	%
	Emisora	Nombre/Subyacente	Tipo		
1WALMEX *	WALMART de Mex	N/A	RTA. VAR.	87,049	10.94%
2GFNORTE O	G Financ Banorte	N/A	RTA. VAR.	72,455	9.11%
3CEMEX CPO	CEMEX, SAB de CV	N/A	RTA. VAR.	69,277	8.71%
4AMX B	America Movil SAB	N/A	RTA. VAR.	68,171	8.57%
5ALFA A	ALFA, SAB de CV	N/A	RTA. VAR.	65,361	8.22%
6GMEXICO B	Grupo Mexico SAB	N/A	RTA. VAR.	62,555	7.86%
7GCC *	G Cementos Chihuahua	N/A	RTA. VAR.	60,470	7.60%
8KIMBER A	Kimberly Clark Mx	N/A	RTA. VAR.	49,103	6.17%
9ALSEA *	ALSEA, SAB de CV	N/A	RTA. VAR.	46,650	5.86%
10GENTERA *	GENTERA SAB de CV	N/A	RTA. VAR.	44,075	5.54%
<b>Cartera Total</b>				<b>795,551</b>	<b>100%</b>

**Por Sector de Actividad Económica**



**Comisiones y Remuneraciones por la Prestación de Servicios**
**Pagadas por el cliente**

Concepto	Clase F2		Clase más representativa (F3)	
	%	\$	%	\$
INCUMPLIMIENTO PLAZO MÍNIMO DE PERMANENCIA	n/a	n/a	n/a	n/a
INCUMPLIMIENTO SALDO MÍNIMO DE INVERSIÓN	n/a	n/a	n/a	n/a
COMPRA DE ACCIONES	n/a	n/a	n/a	n/a
VENTA DE ACCIONES	n/a	n/a	n/a	n/a
SERVICIOS POR ASESORÍA	n/a	n/a	n/a	n/a
SERVICIO ADMINISTRACIÓN DE ACCIONES	n/a	n/a	n/a	n/a
OTRAS	n/a	n/a	n/a	n/a
<b>Total</b>	<b>n/a</b>	<b>n/a</b>	<b>n/a</b>	<b>n/a</b>

No aplica para ninguna clase accionaria.

**Pagadas por el Fondo de Inversión**

(cifras correspondientes al mes de noviembre 2024)

Concepto	Clase F2		Clase más representativa (F3)	
	%	\$	%	\$
ADMINISTRACIÓN DE ACTIVOS	0.900	9.00	1.050	10.50
ADMINISTRACIÓN ACTIVOS S/ DESEMPEÑO	n/a	n/a	n/a	n/a
DISTRIBUCIÓN DE ACCIONES	2.100	21.00	2.450	24.50
VALUACIÓN DE ACCIONES	0.009	0.09	0.009	0.09
DEPÓSITO DE ACCIONES DEL FI	0.000	0.00	0.000	0.00
DEPÓSITO DE ACTIVOS OBJETO DE INVERSIÓN	0.000	0.00	0.000	0.00
CONTABILIDAD	0.015	0.15	0.015	0.15
OTRAS	0.015	0.15	0.015	0.15
<b>Total</b>	<b>3.039</b>	<b>30.39</b>	<b>3.539</b>	<b>35.39</b>

\*Porcentajes y cifras en pesos anualizados. Monto por cada \$1,000 pesos invertidos.

Otros incluye: proveedor de precios, otros servicios administrativos, custodia, cuotas de CNBV, de Bolsas de Valores y de Auditoría Externa.

**Información sobre comisiones y remuneraciones**

Las comisiones por compra y venta de acciones pueden disminuir el monto total de su inversión. Esto implica que usted recibiría un monto menor después de una operación. Lo anterior, junto con las comisiones pagadas por el Fondo, representa una reducción del rendimiento total que recibiría por su inversión en el Fondo de Inversión.

Algunos prestadores de servicios pueden establecer acuerdos con el Fondo de Inversión y ofrecerle descuentos por sus servicios. Para conocer de su existencia y el posible beneficio para usted, pregunte con su distribuidor.

El Prospecto de Información al Público Inversionista contiene un mayor detalle de los conflictos de interés a los que pudiera estar sujeto cualquier prestador de servicios del Fondo de Inversión.

**Políticas para la compra - venta de acciones**

<b>Plazo mínimo de permanencia:</b>	No tiene.	<b>Liquidez:</b>	24 horas (las solicitudes se reciben todos los días hábiles).
<b>Recepción de órdenes:</b>	Todos los días hábiles.	<b>Horario:</b>	<b>Apertura:</b> 08:00 horas, tiempo del centro de México. <b>Cierre:</b> 45 minutos antes del horario de cierre de las Bolsas de Valores.
<b>Ejecución de operaciones:</b>	Mismo día de la recepción.	<b>Límites de recompra:</b>	Hasta el 10% del activo neto del Fondo.
<b>Liquidación de operaciones:</b>	24 horas hábiles.	<b>Diferencial*:</b>	El Fondo no ha aplicado diferencial alguno en el precio de sus acciones.

\*El Fondo de Inversión, ante condiciones desordenadas de mercado u operaciones inusuales, podrá aplicar a las operaciones de compraventa de sus acciones, un diferencial sobre el precio actualizado de valuación de dichas acciones, que haya determinado previamente, y conservarlo a favor de los inversionistas que permanezcan en el Fondo de Inversión.

**Prestadores de Servicios**

<b>Operadora:</b>	Operadora de Fondos Banorte, S.A. de C.V., Sociedad Operadora de Fondos de Inversión, Grupo Financiero Banorte.
<b>Distribuidora:</b>	Consultar Punto 2, inciso f) del Prospecto de Información.
<b>Valuadora:</b>	GAF Operadora, S.A. de C.V., Sociedad Operadora Limitada de Fondos de Inversión.
<b>Institución Calificadora de Valores:</b>	N/A
<b>Proveedor de Precios:</b>	Valuación Operativa y Referencias de Mercado, S.A. de C.V.

**Advertencias**

El Fondo de Inversión no cuenta con garantía alguna del Gobierno Federal, las entidades de la administración pública paraestatal, ni de la Sociedad Operadora ni del Grupo Financiero al que pertenece. La inversión en el Fondo de Inversión se encuentra respaldada hasta por el monto de su patrimonio.

La autorización de los prospectos de información al público inversionista no implica certificación sobre la bondad de las acciones que emitan o sobre la solvencia, liquidez, calidad crediticia o desempeño futuro de los fondos, ni de los Activos Objeto de Inversión que conforman su cartera.

Ningún intermediario financiero, apoderado para celebrar operaciones con el público, o cualquier otra persona, está autorizado para proporcionar información o hacer declaración alguna adicional al contenido del presente documento o el Prospecto de Información al Público Inversionista, por lo que deberán entenderse como no autorizados por el Fondo de Inversión.

Para mayor información, visite la página de internet de nuestra Sociedad Operadora y/o Distribuidoras, en donde podrá consultar el Prospecto de Información al Público Inversionista, así como la información actualizada sobre la cartera de inversiones del Fondo de Inversión.

El presente documento y el Prospecto de Información al Público Inversionista son los únicos documentos de venta que reconoce el Fondo de Inversión como válidos.

**Centro de Atención al Inversionista**

<b>Contacto:</b>	Centro de Contacto.
<b>Teléfono:</b>	800 493 2000
<b>Horario:</b>	08:30 a 18:00 horas, tiempo del centro de México.

**Página(s) electrónica(s)**

<b>Operadora:</b>	www.banorte.com/fondosdeinversion
<b>Distribuidora:</b>	www.banorte.com/fondosdeinversion

**DOCUMENTO CON INFORMACIÓN CLAVE PARA LA INVERSIÓN**

Fondo Banorte 22, S.A. de C.V. F.I.R.V. administrado por Operadora de Fondos Banorte, S.A. de C.V., Sociedad Operadora de Fondos de Inversión, GFB

<b>Tipo:</b>	RENTA VARIABLE	<b>Serie B, Clase Accionaria</b>	<b>Posibles Adquirentes</b>	<b>Monto Mínimo de Inversión (\$)</b>
<b>Categoría:</b>	ESPECIALIZADO EN ACCIONES (RVESACC)	F1	PERSONAS FÍSICAS	\$50,000,000.00
<b>Clave de Pizarra:</b>	NTESEL			
<b>Calificación:</b>	N/A			
<b>Fecha de Autorización:</b>	05 agosto 2024 <i>No. Oficio 157/645/2024</i>			

**Importante:** El valor de un Fondo de Inversión, cualquiera que sea su política de inversión, está sujeta a la fluctuación de los mercados, por lo que el inversionista puede obtener ganancias y pérdidas.

**Objetivo de Inversión**

NTESEL invertirá principalmente en acciones de empresas que se encuentran listadas en las Bolsas de Valores, y que presenten el mayor potencial de apreciación en el largo plazo, con un máximo de 15 emisoras de este tipo en la cartera del Fondo; y en menor medida en Exchange Traded Funds (ETF's por sus siglas en inglés) y/o Títulos Referenciados a Acciones (TRAC's) listados en las Bolsas de Valores que repliquen el comportamiento de índices o canastas de acciones, en certificados bursátiles fiduciarios inmobiliarios (FIBRAS) y/o en certificados bursátiles fiduciarios de inversión en energía e infraestructura (incluyendo sin limitar las denominadas FIBRAS E), depósitos bancarios de dinero a la vista en entidades financieras inclusive del exterior, así como en valores de deuda gubernamentales y/o bancarios denominados en moneda nacional.

NTESEL está orientado a pequeños, medianos y grandes inversionistas, personas físicas, personas morales, personas no sujetas a retención y Fondos de Inversión que buscan inversiones de largo plazo y riesgo muy alto.

Para poder apreciar los beneficios del Fondo se recomienda que el cliente mantenga su inversión como mínimo tres años.

**Información Relevante**

Los Fondos de Inversión no cuentan con Asamblea de Accionistas, Consejo de Administración o Comisario:

- Las funciones de la Asamblea de Accionistas, así como las actividades del Consejo de Administración están encomendadas a Operadora de Fondos Banorte, S.A. de C.V., Sociedad Operadora de Fondos de Inversión, Grupo Financiero Banorte.

- La vigilancia del Fondo está asignada al Contralor Normativo de la Sociedad Operadora.

**Valor en riesgo (VaR) de la cartera de inversión respecto de sus activos netos:** 3.40%, con un nivel de confianza del 95% a dos colas.

La pérdida máxima que en un escenario pesimista (3 en 100 veces) puede enfrentar el Fondo en un lapso de 1 día es de \$34.00 por cada \$1,000 pesos invertidos. (Este dato es solo una estimación y es válida únicamente en condiciones normales de mercado, las expectativas de pérdida podrían ser mayores, incluso por el monto total de la inversión realizada).

Se entiende por VaR a la pérdida máxima potencial en condiciones normales de mercado que pueden tener los activos netos de un Fondo de Inversión, calculada con un horizonte de tiempo de 1 día y con nivel de confianza al 95% a dos colas basada en una simulación histórica no paramétrica de 501 observaciones históricas en los factores de riesgo.

**Desempeño Histórico**

<b>Clase</b>	<b>Índice de Referencia:</b> Índice de Precios y Cotizaciones (IPC).
F1	

**Tabla de Rendimientos Efectivos**

	Último Mes	Últimos 3 Meses	Últimos 12 Meses	2023	2022	2021
RENDIMIENTO BRUTO	-0.73 %	2.88 %	1.49 %	16.72 %	-4.68 %	27.07 %
RENDIMIENTO NETO	-1.04 %	1.99 %	-1.86 %	12.94 %	-7.75 %	22.96 %
TASA LIBRE DE RIESGO (CETES 28)	0.86 %	2.59 %	11.57 %	11.70 %	7.78 %	4.60 %
ÍNDICE DE REFERENCIA	-1.67 %	-4.18 %	-7.86 %	18.41 %	-9.03 %	20.89 %

-El rendimiento neto es después de comisiones y el que obtuvo el inversionista en el periodo.  
 -La tasa libre de riesgo es una tasa que no incluye descuentos por comisiones o cualquier otro gasto.  
 -El desempeño del Fondo de Inversión en el pasado, no necesariamente es indicativo del desempeño que tendrá la inversión en el futuro.

**Régimen y Política de Inversión**

a) Estrategia de Administración: Activa.

b) Montos máximos o mínimos de inversión de los principales activos objeto de inversión del Fondo:

Activos de empresas listadas en la Bolsa de Valores (máx. de 15 emisoras).	Mín	Máx
ETF's y/o TRAC's nacionales que repliquen el comportamiento de índices o canastas de acciones.	80%	100%
FIBRAS y FIBRAS E.		50%
Valores de fácil realización y/o valores con vencimiento menor a 3 meses.	10%	100%
Valores gubernamentales y/o bancarios denominados en moneda nacional.		20%

c) Política de inversión: El Fondo invertirá en el mercado nacional.

d) La base de referencia del Fondo es el IPC, y se puede consultar en la liga: <http://www.banxico.org.mx/SieInternet/consultarDirectorioInternetAction.do?accion=consultarCuadro&idCuadro=CF103&locale=es>

e) NTESEL podrá invertir hasta el 20% de su activo neto en activos emitidos, avalados o aceptados por instituciones de crédito del mismo Consorcio o Grupo empresarial al que pertenezca su Sociedad Operadora.

f) NTESEL podrá realizar operaciones de préstamo de valores, con un plazo máximo de 1 año con prórrogas por igual periodo.

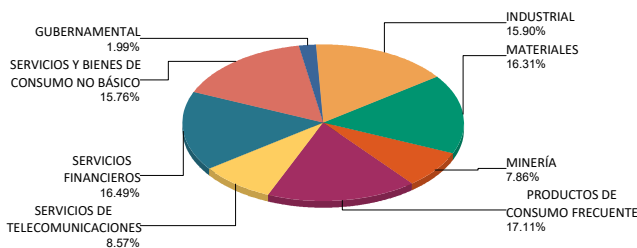
g) NTESEL no invertirá en instrumentos financieros derivados, valores estructurados, ni en valores respaldados por activos. NTESEL podrá invertir en Fibras E, FIBRAS, así como en ETF's y/o TRAC's nacionales listados en las Bolsas de Valores.

**Composición de la Cartera de Inversión**

Principales inversiones al mes de noviembre 2024

Clave de Pizarra	Activo Objeto de Inversión			Monto Miles de \$	%
	Emisora	Nombre/Subyacente	Tipo		
1 WALMEX *	WALMART de Mex	N/A	RTA. VAR.	87,049	10.94%
2 GFNORTE O	G Financ Banorte	N/A	RTA. VAR.	72,455	9.11%
3 CEMEX CPO	CEMEX, SAB de CV	N/A	RTA. VAR.	69,277	8.71%
4 AMX B	America Movil SAB	N/A	RTA. VAR.	68,171	8.57%
5 ALFA A	ALFA, SAB de CV	N/A	RTA. VAR.	65,361	8.22%
6 GMEXICO B	Grupo Mexico SAB	N/A	RTA. VAR.	62,555	7.86%
7 GCC *	G Cementos Chihuahua	N/A	RTA. VAR.	60,470	7.60%
8 KIMBER A	Kimberly Clark Mx	N/A	RTA. VAR.	49,103	6.17%
9 ALSEA *	ALSEA, SAB de CV	N/A	RTA. VAR.	46,650	5.86%
10 GENTERA *	GENTERA SAB de CV	N/A	RTA. VAR.	44,075	5.54%
<b>Cartera Total</b>				<b>795,551</b>	<b>100%</b>

**Por Sector de Actividad Económica**



**Comisiones y Remuneraciones por la Prestación de Servicios**
**Pagadas por el cliente**

Concepto	Clase F1		Clase más representativa (F3)	
	%	\$	%	\$
INCUMPLIMIENTO PLAZO MÍNIMO DE PERMANENCIA	n/a	n/a	n/a	n/a
INCUMPLIMIENTO SALDO MÍNIMO DE INVERSIÓN	n/a	n/a	n/a	n/a
COMPRA DE ACCIONES	n/a	n/a	n/a	n/a
VENTA DE ACCIONES	n/a	n/a	n/a	n/a
SERVICIOS POR ASESORÍA	n/a	n/a	n/a	n/a
SERVICIO ADMINISTRACIÓN DE ACCIONES	n/a	n/a	n/a	n/a
OTRAS	n/a	n/a	n/a	n/a
<b>Total</b>	<b>n/a</b>	<b>n/a</b>	<b>n/a</b>	<b>n/a</b>

No aplica para ninguna clase accionaria.

**Pagadas por el Fondo de Inversión**

(cifras correspondientes al mes de noviembre 2024)

Concepto	Clase F1		Clase más representativa (F3)	
	%	\$	%	\$
ADMINISTRACIÓN DE ACTIVOS	0.750	7.50	1.050	10.50
ADMINISTRACIÓN ACTIVOS S/ DESEMPEÑO	n/a	n/a	n/a	n/a
DISTRIBUCIÓN DE ACCIONES	1.750	17.50	2.450	24.50
VALUACIÓN DE ACCIONES	0.009	0.09	0.009	0.09
DEPÓSITO DE ACCIONES DEL FI	0.000	0.00	0.000	0.00
DEPÓSITO DE ACTIVOS OBJETO DE INVERSIÓN	0.000	0.00	0.000	0.00
CONTABILIDAD	0.015	0.15	0.015	0.15
OTRAS	0.015	0.15	0.015	0.15
<b>Total</b>	<b>2.539</b>	<b>25.39</b>	<b>3.539</b>	<b>35.39</b>

\*Porcentajes y cifras en pesos anualizados. Monto por cada \$1,000 pesos invertidos.

Otros incluye: proveedor de precios, otros servicios administrativos, custodia, cuotas de CNBV, de Bolsas de Valores y de Auditoría Externa.

**Información sobre comisiones y remuneraciones**

Las comisiones por compra y venta de acciones pueden disminuir el monto total de su inversión. Esto implica que usted recibiría un monto menor después de una operación. Lo anterior, junto con las comisiones pagadas por el Fondo, representa una reducción del rendimiento total que recibiría por su inversión en el Fondo de Inversión.

Algunos prestadores de servicios pueden establecer acuerdos con el Fondo de Inversión y ofrecerle descuentos por sus servicios. Para conocer de su existencia y el posible beneficio para usted, pregunte con su distribuidor.

El Prospecto de Información al Público Inversionista contiene un mayor detalle de los conflictos de interés a los que pudiera estar sujeto cualquier prestador de servicios del Fondo de Inversión.

**Políticas para la compra - venta de acciones**

<b>Plazo mínimo de permanencia:</b>	No tiene.	<b>Liquidez:</b>	24 horas (las solicitudes se reciben todos los días hábiles).
<b>Recepción de órdenes:</b>	Todos los días hábiles.	<b>Horario:</b>	<b>Apertura:</b> 08:00 horas, tiempo del centro de México. <b>Cierre:</b> 45 minutos antes del horario de cierre de las Bolsas de Valores.
<b>Ejecución de operaciones:</b>	Mismo día de la recepción.	<b>Límites de recompra:</b>	Hasta el 10% del activo neto del Fondo.
<b>Liquidación de operaciones:</b>	24 horas hábiles.	<b>Diferencial*:</b>	El Fondo no ha aplicado diferencial alguno en el precio de sus acciones.

\*El Fondo de Inversión, ante condiciones desordenadas de mercado u operaciones inusuales, podrá aplicar a las operaciones de compraventa de sus acciones, un diferencial sobre el precio actualizado de valuación de dichas acciones, que haya determinado previamente, y conservarlo a favor de los inversionistas que permanezcan en el Fondo de Inversión.

**Prestadores de Servicios**

<b>Operadora:</b>	Operadora de Fondos Banorte, S.A. de C.V., Sociedad Operadora de Fondos de Inversión, Grupo Financiero Banorte.
<b>Distribuidora:</b>	Consultar Punto 2, inciso f) del Prospecto de Información.
<b>Valuadora:</b>	GAF Operadora, S.A. de C.V., Sociedad Operadora Limitada de Fondos de Inversión.
<b>Institución Calificadora de Valores:</b>	N/A
<b>Proveedor de Precios:</b>	Valuación Operativa y Referencias de Mercado, S.A. de C.V.

**Advertencias**

El Fondo de Inversión no cuenta con garantía alguna del Gobierno Federal, las entidades de la administración pública paraestatal, ni de la Sociedad Operadora ni del Grupo Financiero al que pertenece. La inversión en el Fondo de Inversión se encuentra respaldada hasta por el monto de su patrimonio.

La autorización de los prospectos de información al público inversionista no implica certificación sobre la bondad de las acciones que emitan o sobre la solvencia, liquidez, calidad crediticia o desempeño futuro de los fondos, ni de los Activos Objeto de Inversión que conforman su cartera.

Ningún intermediario financiero, apoderado para celebrar operaciones con el público, o cualquier otra persona, está autorizado para proporcionar información o hacer declaración alguna adicional al contenido del presente documento o el Prospecto de Información al Público Inversionista, por lo que deberán entenderse como no autorizados por el Fondo de Inversión.

Para mayor información, visite la página de internet de nuestra Sociedad Operadora y/o Distribuidoras, en donde podrá consultar el Prospecto de Información al Público Inversionista, así como la información actualizada sobre la cartera de inversiones del Fondo de Inversión.

El presente documento y el Prospecto de Información al Público Inversionista son los únicos documentos de venta que reconoce el Fondo de Inversión como válidos.

**Centro de Atención al Inversionista**

<b>Contacto:</b>	Centro de Contacto.
<b>Teléfono:</b>	800 493 2000
<b>Horario:</b>	08:30 a 18:00 horas, tiempo del centro de México.

**Página(s) electrónica(s)**

<b>Operadora:</b>	www.banorte.com/fondosdeinversion
<b>Distribuidora:</b>	www.banorte.com/fondosdeinversion

**DOCUMENTO CON INFORMACIÓN CLAVE PARA LA INVERSIÓN**

Fondo Banorte 22, S.A. de C.V. F.I.R.V. administrado por Operadora de Fondos Banorte, S.A. de C.V., Sociedad Operadora de Fondos de Inversión, GFB

<b>Tipo:</b>	RENTA VARIABLE	<b>Serie B, Clase Accionaria</b>	<b>Posibles Adquirentes</b>	<b>Monto Mínimo de Inversión (\$)</b>
<b>Categoría:</b>	ESPECIALIZADO EN ACCIONES (RVESACC)	BPPF	PERSONAS FÍSICAS (artículo 106 fracción IV, inciso b) de CUF)	Sin monto mínimo de inversión
<b>Clave de Pizarra:</b>	NTESEL			
<b>Calificación:</b>	N/A			
<b>Fecha de Autorización:</b>	05 agosto 2024 <i>No. Oficio 157/645/2024</i>			

**Importante:** El valor de un Fondo de Inversión, cualquiera que sea su política de inversión, está sujeta a la fluctuación de los mercados, por lo que el inversionista puede obtener ganancias y pérdidas.

**Objetivo de Inversión**

NTESEL invertirá principalmente en acciones de empresas que se encuentran listadas en las Bolsas de Valores, y que presenten el mayor potencial de apreciación en el largo plazo, con un máximo de 15 emisoras de este tipo en la cartera del Fondo; y en menor medida en Exchange Traded Funds (ETF's por sus siglas en inglés) y/o Títulos Referenciados a Acciones (TRAC's) listados en las Bolsas de Valores que repliquen el comportamiento de índices o canastas de acciones, en certificados bursátiles fiduciarios inmobiliarios (FIBRAS) y/o en certificados bursátiles fiduciarios de inversión en energía e infraestructura (incluyendo sin limitar las denominadas FIBRAS E), depósitos bancarios de dinero a la vista en entidades financieras inclusive del exterior, así como en valores de deuda gubernamentales y/o bancarios denominados en moneda nacional.

NTESEL está orientado a pequeños, medianos y grandes inversionistas, personas físicas, personas morales, personas no sujetas a retención y Fondos de Inversión que buscan inversiones de largo plazo y riesgo muy alto.

Para poder apreciar los beneficios del Fondo se recomienda que el cliente mantenga su inversión como mínimo tres años.

**Información Relevante**

Los Fondos de Inversión no cuentan con Asamblea de Accionistas, Consejo de Administración o Comisario:

- Las funciones de la Asamblea de Accionistas, así como las actividades del Consejo de Administración están encomendadas a Operadora de Fondos Banorte, S.A. de C.V., Sociedad Operadora de Fondos de Inversión, Grupo Financiero Banorte.

- La vigilancia del Fondo está asignada al Contralor Normativo de la Sociedad Operadora.

**Valor en riesgo (VaR) de la cartera de inversión respecto de sus activos netos:** 3.40%, con un nivel de confianza del 95% a dos colas.

La pérdida máxima que en un escenario pesimista (3 en 100 veces) puede enfrentar el Fondo en un lapso de 1 día es de \$34.00 por cada \$1,000 pesos invertidos. (Este dato es solo una estimación y es válida únicamente en condiciones normales de mercado, las expectativas de pérdida podrían ser mayores, incluso por el monto total de la inversión realizada).

Se entiende por VaR a la pérdida máxima potencial en condiciones normales de mercado que pueden tener los activos netos de un Fondo de Inversión, calculada con un horizonte de tiempo de 1 día y con nivel de confianza al 95% a dos colas basada en una simulación histórica no paramétrica de 501 observaciones históricas en los factores de riesgo.

**Desempeño Histórico**

<b>Clase BPPF</b>	<b>Índice de Referencia:</b> Índice de Precios y Cotizaciones (IPC).
-------------------	--

**Tabla de Rendimientos Efectivos**

	Último Mes	Últimos 3 Meses	Últimos 12 Meses	2023	2022	2021
RENDIMIENTO BRUTO	N/A	N/A	N/A	N/A	N/A	N/A
RENDIMIENTO NETO	N/A	N/A	N/A	N/A	N/A	N/A
TASA LIBRE DE RIESGO (CETES 28)	N/A	N/A	N/A	N/A	N/A	N/A
ÍNDICE DE REFERENCIA	N/A	N/A	N/A	N/A	N/A	N/A

-El rendimiento neto es después de comisiones y el que obtuvo el inversionista en el periodo.  
 -La tasa libre de riesgo es una tasa que no incluye descuentos por comisiones o cualquier otro gasto.  
 -El desempeño del Fondo de Inversión en el pasado, no necesariamente es indicativo del desempeño que tendrá la inversión en el futuro.

**Régimen y Política de Inversión**

a) Estrategia de Administración: Activa.

b) Montos máximos o mínimos de inversión de los principales activos objeto de inversión del Fondo:

Activos de empresas listadas en la Bolsa de Valores (máx. de 15 emisoras).	Mín 80%	Máx 100%
ETF's y/o TRAC's nacionales que repliquen el comportamiento de índices o canastas de acciones.		50%
FIBRAS y FIBRAS E.		10%
Valores de fácil realización y/o valores con vencimiento menor a 3 meses.	10%	100%
Valores gubernamentales y/o bancarios denominados en moneda nacional.		20%

c) Política de inversión: El Fondo invertirá en el mercado nacional.

d) La base de referencia del Fondo es el IPC, y se puede consultar en la liga: <http://www.banxico.org.mx/SieInternet/consultarDirectorioInternetAction.do?accion=consultarCuadro&idCuadro=CF103&locale=es>

e) NTESEL podrá invertir hasta el 20% de su activo neto en activos emitidos, avalados o aceptados por instituciones de crédito del mismo Consorcio o Grupo empresarial al que pertenezca su Sociedad Operadora.

f) NTESEL podrá realizar operaciones de préstamo de valores, con un plazo máximo de 1 año con prórrogas por igual periodo.

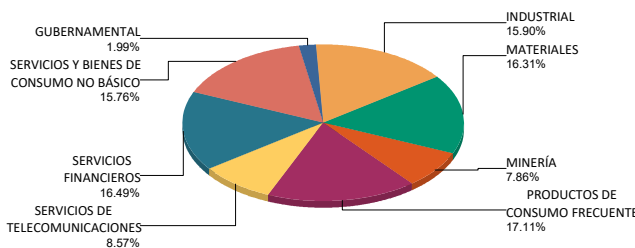
g) NTESEL no invertirá en instrumentos financieros derivados, valores estructurados, ni en valores respaldados por activos. NTESEL podrá invertir en Fibras E, FIBRAS, así como en ETF's y/o TRAC's nacionales listados en las Bolsas de Valores.

**Composición de la Cartera de Inversión**

Principales inversiones al mes de noviembre 2024

Clave de Pizarra	Activo Objeto de Inversión			Monto Miles de \$	%
	Emisora	Nombre/Subyacente	Tipo		
1 WALMEX *	WALMART de Mex	N/A	RTA. VAR.	87,049	10.94%
2 GFNORTE O	G Financ Banorte	N/A	RTA. VAR.	72,455	9.11%
3 CEMEX CPO	CEMEX, SAB de CV	N/A	RTA. VAR.	69,277	8.71%
4 AMX B	America Movil SAB	N/A	RTA. VAR.	68,171	8.57%
5 ALFA A	ALFA, SAB de CV	N/A	RTA. VAR.	65,361	8.22%
6 GMEXICO B	Grupo Mexico SAB	N/A	RTA. VAR.	62,555	7.86%
7 GCC *	G Cementos Chihuahua	N/A	RTA. VAR.	60,470	7.60%
8 KIMBER A	Kimberly Clark Mx	N/A	RTA. VAR.	49,103	6.17%
9 ALSEA *	ALSEA, SAB de CV	N/A	RTA. VAR.	46,650	5.86%
10 GENTERA *	GENTERA SAB de CV	N/A	RTA. VAR.	44,075	5.54%
<b>Cartera Total</b>				<b>795,551</b>	<b>100%</b>

**Por Sector de Actividad Económica**



**Comisiones y Remuneraciones por la Prestación de Servicios**
**Pagadas por el cliente**

Concepto	Clase BPPF		Clase más representativa (F3)	
	%	\$	%	\$
INCUMPLIMIENTO PLAZO MÍNIMO DE PERMANENCIA	n/a	n/a	n/a	n/a
INCUMPLIMIENTO SALDO MÍNIMO DE INVERSIÓN	n/a	n/a	n/a	n/a
COMPRA DE ACCIONES	n/a	n/a	n/a	n/a
VENTA DE ACCIONES	n/a	n/a	n/a	n/a
SERVICIOS POR ASESORÍA	n/a	n/a	n/a	n/a
SERVICIO ADMINISTRACIÓN DE ACCIONES	n/a	n/a	n/a	n/a
OTRAS	n/a	n/a	n/a	n/a
<b>Total</b>	<b>n/a</b>	<b>n/a</b>	<b>n/a</b>	<b>n/a</b>

No aplica para ninguna clase accionaria.

**Pagadas por el Fondo de Inversión**

(cifras correspondientes al mes de noviembre 2024)

Concepto	Clase BPPF		Clase más representativa (F3)	
	%	\$	%	\$
ADMINISTRACIÓN DE ACTIVOS	0.100	1.00	1.050	10.50
ADMINISTRACIÓN ACTIVOS S/ DESEMPEÑO	n/a	n/a	n/a	n/a
DISTRIBUCIÓN DE ACCIONES	0.000	0.00	2.450	24.50
VALUACIÓN DE ACCIONES	0.000	0.00	0.009	0.09
DEPÓSITO DE ACCIONES DEL FI	0.000	0.00	0.000	0.00
DEPÓSITO DE ACTIVOS OBJETO DE INVERSIÓN	0.000	0.00	0.000	0.00
CONTABILIDAD	0.000	0.00	0.015	0.15
OTRAS	0.000	0.00	0.015	0.15
<b>Total</b>	<b>0.100</b>	<b>1.00</b>	<b>3.539</b>	<b>35.39</b>

\*Porcentajes y cifras en pesos anualizados. Monto por cada \$1,000 pesos invertidos.

Otros incluye: proveedor de precios, otros servicios administrativos, custodia, cuotas de CNBV, de Bolsas de Valores y de Auditoría Externa.

**Información sobre comisiones y remuneraciones**

Las comisiones por compra y venta de acciones pueden disminuir el monto total de su inversión. Esto implica que usted recibiría un monto menor después de una operación. Lo anterior, junto con las comisiones pagadas por el Fondo, representa una reducción del rendimiento total que recibiría por su inversión en el Fondo de Inversión.

Algunos prestadores de servicios pueden establecer acuerdos con el Fondo de Inversión y ofrecerle descuentos por sus servicios. Para conocer de su existencia y el posible beneficio para usted, pregunte con su distribuidor.

El Prospecto de Información al Público Inversionista contiene un mayor detalle de los conflictos de interés a los que pudiera estar sujeto cualquier prestador de servicios del Fondo de Inversión.

**Políticas para la compra - venta de acciones**

<b>Plazo mínimo de permanencia:</b>	No tiene.	<b>Liquidez:</b>	24 horas (las solicitudes se reciben todos los días hábiles).
<b>Recepción de órdenes:</b>	Todos los días hábiles.	<b>Horario:</b>	<b>Apertura:</b> 08:00 horas, tiempo del centro de México. <b>Cierre:</b> 45 minutos antes del horario de cierre de las Bolsas de Valores.
<b>Ejecución de operaciones:</b>	Mismo día de la recepción.	<b>Límites de recompra:</b>	Hasta el 10% del activo neto del Fondo.
<b>Liquidación de operaciones:</b>	24 horas hábiles.	<b>Diferencial*:</b>	El Fondo no ha aplicado diferencial alguno en el precio de sus acciones.

\*El Fondo de Inversión, ante condiciones desordenadas de mercado u operaciones inusuales, podrá aplicar a las operaciones de compraventa de sus acciones, un diferencial sobre el precio actualizado de valuación de dichas acciones, que haya determinado previamente, y conservarlo a favor de los inversionistas que permanezcan en el Fondo de Inversión.

**Prestadores de Servicios**

<b>Operadora:</b>	Operadora de Fondos Banorte, S.A. de C.V., Sociedad Operadora de Fondos de Inversión, Grupo Financiero Banorte.
<b>Distribuidora:</b>	Consultar Punto 2, inciso f) del Prospecto de Información.
<b>Valuadora:</b>	GAF Operadora, S.A. de C.V., Sociedad Operadora Limitada de Fondos de Inversión.
<b>Institución Calificadora de Valores:</b>	N/A
<b>Proveedor de Precios:</b>	Valuación Operativa y Referencias de Mercado, S.A. de C.V.

**Advertencias**

El Fondo de Inversión no cuenta con garantía alguna del Gobierno Federal, las entidades de la administración pública paraestatal, ni de la Sociedad Operadora ni del Grupo Financiero al que pertenece. La inversión en el Fondo de Inversión se encuentra respaldada hasta por el monto de su patrimonio.

La autorización de los prospectos de información al público inversionista no implica certificación sobre la bondad de las acciones que emitan o sobre la solvencia, liquidez, calidad crediticia o desempeño futuro de los fondos, ni de los Activos Objeto de Inversión que conforman su cartera.

Ningún intermediario financiero, apoderado para celebrar operaciones con el público, o cualquier otra persona, está autorizado para proporcionar información o hacer declaración alguna adicional al contenido del presente documento o el Prospecto de Información al Público Inversionista, por lo que deberán entenderse como no autorizados por el Fondo de Inversión.

Para mayor información, visite la página de internet de nuestra Sociedad Operadora y/o Distribuidoras, en donde podrá consultar el Prospecto de Información al Público Inversionista, así como la información actualizada sobre la cartera de inversiones del Fondo de Inversión.

El presente documento y el Prospecto de Información al Público Inversionista son los únicos documentos de venta que reconoce el Fondo de Inversión como válidos.

**Centro de Atención al Inversionista**

<b>Contacto:</b>	Centro de Contacto.
<b>Teléfono:</b>	800 493 2000
<b>Horario:</b>	08:30 a 18:00 horas, tiempo del centro de México.

**Página(s) electrónica(s)**

<b>Operadora:</b>	www.banorte.com/fondosdeinversion
<b>Distribuidora:</b>	www.banorte.com/fondosdeinversion



**DOCUMENTO CON INFORMACIÓN CLAVE PARA LA INVERSIÓN**

Fondo Banorte 22, S.A. de C.V. F.I.R.V. administrado por Operadora de Fondos Banorte, S.A. de C.V., Sociedad Operadora de Fondos de Inversión, GFB

<b>Tipo:</b>	RENTA VARIABLE	<b>Serie B, Clase Accionaria</b>	<b>Posibles Adquirentes</b>	<b>Monto Mínimo de Inversión (\$)</b>
<b>Categoría:</b>	ESPECIALIZADO EN ACCIONES (RVESACC)	APIF	PERSONAS FÍSICAS (artículo 106 fracción IV, inciso b) de CUFÍ)	Sin monto mínimo de inversión
<b>Clave de Pizarra:</b>	NTESEL			
<b>Calificación:</b>	N/A			
<b>Fecha de Autorización:</b>	05 agosto 2024 <i>No. Oficio 157/645/2024</i>			

**Importante:** El valor de un Fondo de Inversión, cualquiera que sea su política de inversión, está sujeta a la fluctuación de los mercados, por lo que el inversionista puede obtener ganancias y pérdidas.

**Objetivo de Inversión**

NTESEL invertirá principalmente en acciones de empresas que se encuentran listadas en las Bolsas de Valores, y que presenten el mayor potencial de apreciación en el largo plazo, con un máximo de 15 emisoras de este tipo en la cartera del Fondo; y en menor medida en Exchange Traded Funds (ETF's por sus siglas en inglés) y/o Títulos Referenciados a Acciones (TRAC's) listados en las Bolsas de Valores que repliquen el comportamiento de índices o canastas de acciones, en certificados bursátiles fiduciarios inmobiliarios (FIBRAS) y/o en certificados bursátiles fiduciarios de inversión en energía e infraestructura (incluyendo sin limitar las denominadas FIBRAS E), depósitos bancarios de dinero a la vista en entidades financieras inclusive del exterior, así como en valores de deuda gubernamentales y/o bancarios denominados en moneda nacional.

NTESEL está orientado a pequeños, medianos y grandes inversionistas, personas físicas, personas morales, personas no sujetas a retención y Fondos de Inversión que buscan inversiones de largo plazo y riesgo muy alto.

Para poder apreciar los beneficios del Fondo se recomienda que el cliente mantenga su inversión como mínimo tres años.

**Información Relevante**

Los Fondos de Inversión no cuentan con Asamblea de Accionistas, Consejo de Administración o Comisario:

- Las funciones de la Asamblea de Accionistas, así como las actividades del Consejo de Administración están encomendadas a Operadora de Fondos Banorte, S.A. de C.V., Sociedad Operadora de Fondos de Inversión, Grupo Financiero Banorte.

- La vigilancia del Fondo está asignada al Contralor Normativo de la Sociedad Operadora.

**Valor en riesgo (VaR) de la cartera de inversión respecto de sus activos netos:** 3.40%, con un nivel de confianza del 95% a dos colas.

La pérdida máxima que en un escenario pesimista (3 en 100 veces) puede enfrentar el Fondo en un lapso de 1 día es de \$34.00 por cada \$1,000 pesos invertidos. (Este dato es solo una estimación y es válida únicamente en condiciones normales de mercado, las expectativas de pérdida podrían ser mayores, incluso por el monto total de la inversión realizada).

Se entiende por VaR a la pérdida máxima potencial en condiciones normales de mercado que pueden tener los activos netos de un Fondo de Inversión, calculada con un horizonte de tiempo de 1 día y con nivel de confianza al 95% a dos colas basada en una simulación histórica no paramétrica de 501 observaciones históricas en los factores de riesgo.

**Desempeño Histórico**

<b>Clase</b>	<b>Índice de Referencia:</b> Índice de Precios y Cotizaciones (IPC).
<b>APIF</b>	

**Tabla de Rendimientos Efectivos**

	Último Mes	Últimos 3 Meses	Últimos 12 Meses	2023	2022	2021
RENDIMIENTO BRUTO	-0.73 %	2.88 %	1.49 %	16.72 %	-4.68 %	27.07 %
RENDIMIENTO NETO	-0.80 %	2.73 %	1.04 %	16.27 %	-5.04 %	26.58 %
TASA LIBRE DE RIESGO (CETES 28)	0.86 %	2.59 %	11.57 %	11.70 %	7.78 %	4.60 %
ÍNDICE DE REFERENCIA	-1.67 %	-4.18 %	-7.86 %	18.41 %	-9.03 %	20.89 %

-El rendimiento neto es después de comisiones y el que obtuvo el inversionista en el periodo.  
 -La tasa libre de riesgo es una tasa que no incluye descuentos por comisiones o cualquier otro gasto.  
 -El desempeño del Fondo de Inversión en el pasado, no necesariamente es indicativo del desempeño que tendrá la inversión en el futuro.

**Régimen y Política de Inversión**

a) Estrategia de Administración: Activa.

b) Montos máximos o mínimos de inversión de los principales activos objeto de inversión del Fondo:

Activos de empresas listadas en la Bolsa de Valores (máx. de 15 emisoras).	Mín	Máx
ETF's y/o TRAC's nacionales que repliquen el comportamiento de índices o canastas de acciones.		50%
FIBRAS y FIBRAS E.		10%
Valores de fácil realización y/o valores con vencimiento menor a 3 meses.	10%	100%
Valores gubernamentales y/o bancarios denominados en moneda nacional.		20%

c) Política de inversión: El Fondo invertirá en el mercado nacional.

d) La base de referencia del Fondo es el IPC, y se puede consultar en la liga: <http://www.banxico.org.mx/SieInternet/consultarDirectorioInternetAction.do?accion=consultarCuadro&idCuadro=CF103&locale=es>

e) NTESEL podrá invertir hasta el 20% de su activo neto en activos emitidos, avalados o aceptados por instituciones de crédito del mismo Consorcio o Grupo empresarial al que pertenezca su Sociedad Operadora.

f) NTESEL podrá realizar operaciones de préstamo de valores, con un plazo máximo de 1 año con prórrogas por igual periodo.

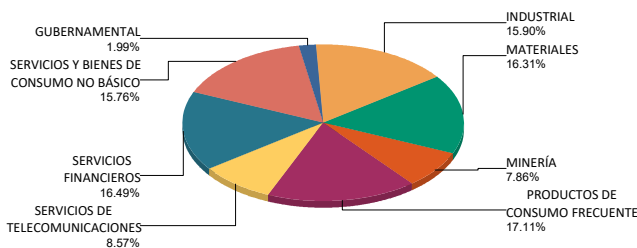
g) NTESEL no invertirá en instrumentos financieros derivados, valores estructurados, ni en valores respaldados por activos. NTESEL podrá invertir en Fibras E, FIBRAS, así como en ETF's y/o TRAC's nacionales listados en las Bolsas de Valores.

**Composición de la Cartera de Inversión**

Principales inversiones al mes de noviembre 2024

Clave de Pizarra	Activo Objeto de Inversión			Monto Miles de \$	%
	Emisora	Nombre/Subyacente	Tipo		
1 WALMEX *	WALMART de Mex	N/A	RTA. VAR.	87,049	10.94%
2 GFNORTE O	G Financ Banorte	N/A	RTA. VAR.	72,455	9.11%
3 CEMEX CPO	CEMEX, SAB de CV	N/A	RTA. VAR.	69,277	8.71%
4 AMX B	America Movil SAB	N/A	RTA. VAR.	68,171	8.57%
5 ALFA A	ALFA, SAB de CV	N/A	RTA. VAR.	65,361	8.22%
6 GMEXICO B	Grupo Mexico SAB	N/A	RTA. VAR.	62,555	7.86%
7 GCC *	G Cementos Chihuahua	N/A	RTA. VAR.	60,470	7.60%
8 KIMBER A	Kimberly Clark Mx	N/A	RTA. VAR.	49,103	6.17%
9 ALSEA *	ALSEA, SAB de CV	N/A	RTA. VAR.	46,650	5.86%
10 GENTERA *	GENTERA SAB de CV	N/A	RTA. VAR.	44,075	5.54%
<b>Cartera Total</b>				<b>795,551</b>	<b>100%</b>

**Por Sector de Actividad Económica**



**Comisiones y Remuneraciones por la Prestación de Servicios**
**Pagadas por el cliente**

Concepto	Clase APIF		Clase más representativa (F3)	
	%	\$	%	\$
INCUMPLIMIENTO PLAZO MÍNIMO DE PERMANENCIA	n/a	n/a	n/a	n/a
INCUMPLIMIENTO SALDO MÍNIMO DE INVERSIÓN	n/a	n/a	n/a	n/a
COMPRA DE ACCIONES	n/a	n/a	n/a	n/a
VENTA DE ACCIONES	n/a	n/a	n/a	n/a
SERVICIOS POR ASESORÍA	n/a	n/a	n/a	n/a
SERVICIO ADMINISTRACIÓN DE ACCIONES	n/a	n/a	n/a	n/a
OTRAS	n/a	n/a	n/a	n/a
<b>Total</b>	<b>n/a</b>	<b>n/a</b>	<b>n/a</b>	<b>n/a</b>

No aplica para ninguna clase accionaria.

**Pagadas por el Fondo de Inversión**

(cifras correspondientes al mes de noviembre 2024)

Concepto	Clase APIF		Clase más representativa (F3)	
	%	\$	%	\$
ADMINISTRACIÓN DE ACTIVOS	0.000	0.00	1.050	10.50
ADMINISTRACIÓN ACTIVOS S/ DESEMPEÑO	n/a	n/a	n/a	n/a
DISTRIBUCIÓN DE ACCIONES	0.000	0.00	2.450	24.50
VALUACIÓN DE ACCIONES	0.009	0.09	0.009	0.09
DEPÓSITO DE ACCIONES DEL FI	0.000	0.00	0.000	0.00
DEPÓSITO DE ACTIVOS OBJETO DE INVERSIÓN	0.000	0.00	0.000	0.00
CONTABILIDAD	0.014	0.14	0.015	0.15
OTRAS	0.015	0.15	0.015	0.15
<b>Total</b>	<b>0.038</b>	<b>0.38</b>	<b>3.539</b>	<b>35.39</b>

\*Porcentajes y cifras en pesos anualizados. Monto por cada \$1,000 pesos invertidos.

Otros incluye: proveedor de precios, otros servicios administrativos, custodia, cuotas de CNBV, de Bolsas de Valores y de Auditoría Externa.

**Información sobre comisiones y remuneraciones**

Las comisiones por compra y venta de acciones pueden disminuir el monto total de su inversión. Esto implica que usted recibiría un monto menor después de una operación. Lo anterior, junto con las comisiones pagadas por el Fondo, representa una reducción del rendimiento total que recibiría por su inversión en el Fondo de Inversión.

Algunos prestadores de servicios pueden establecer acuerdos con el Fondo de Inversión y ofrecerle descuentos por sus servicios. Para conocer de su existencia y el posible beneficio para usted, pregunte con su distribuidor.

El Prospecto de Información al Público Inversionista contiene un mayor detalle de los conflictos de interés a los que pudiera estar sujeto cualquier prestador de servicios del Fondo de Inversión.

**Políticas para la compra - venta de acciones**

<b>Plazo mínimo de permanencia:</b>	No tiene.	<b>Liquidez:</b>	24 horas (las solicitudes se reciben todos los días hábiles).
<b>Recepción de órdenes:</b>	Todos los días hábiles.	<b>Horario:</b>	<b>Apertura:</b> 08:00 horas, tiempo del centro de México. <b>Cierre:</b> 45 minutos antes del horario de cierre de las Bolsas de Valores.
<b>Ejecución de operaciones:</b>	Mismo día de la recepción.	<b>Límites de recompra:</b>	Hasta el 10% del activo neto del Fondo.
<b>Liquidación de operaciones:</b>	24 horas hábiles.	<b>Diferencial*:</b>	El Fondo no ha aplicado diferencial alguno en el precio de sus acciones.

\*El Fondo de Inversión, ante condiciones desordenadas de mercado u operaciones inusuales, podrá aplicar a las operaciones de compraventa de sus acciones, un diferencial sobre el precio actualizado de valuación de dichas acciones, que haya determinado previamente, y conservarlo a favor de los inversionistas que permanezcan en el Fondo de Inversión.

**Prestadores de Servicios**

<b>Operadora:</b>	Operadora de Fondos Banorte, S.A. de C.V., Sociedad Operadora de Fondos de Inversión, Grupo Financiero Banorte.
<b>Distribuidora:</b>	Consultar Punto 2, inciso f) del Prospecto de Información.
<b>Valuadora:</b>	GAF Operadora, S.A. de C.V., Sociedad Operadora Limitada de Fondos de Inversión.
<b>Institución Calificadora de Valores:</b>	N/A
<b>Proveedor de Precios:</b>	Valuación Operativa y Referencias de Mercado, S.A. de C.V.

**Advertencias**

El Fondo de Inversión no cuenta con garantía alguna del Gobierno Federal, las entidades de la administración pública paraestatal, ni de la Sociedad Operadora ni del Grupo Financiero al que pertenece. La inversión en el Fondo de Inversión se encuentra respaldada hasta por el monto de su patrimonio.

La autorización de los prospectos de información al público inversionista no implica certificación sobre la bondad de las acciones que emitan o sobre la solvencia, liquidez, calidad crediticia o desempeño futuro de los fondos, ni de los Activos Objeto de Inversión que conforman su cartera.

Ningún intermediario financiero, apoderado para celebrar operaciones con el público, o cualquier otra persona, está autorizado para proporcionar información o hacer declaración alguna adicional al contenido del presente documento o el Prospecto de Información al Público Inversionista, por lo que deberán entenderse como no autorizados por el Fondo de Inversión.

Para mayor información, visite la página de internet de nuestra Sociedad Operadora y/o Distribuidoras, en donde podrá consultar el Prospecto de Información al Público Inversionista, así como la información actualizada sobre la cartera de inversiones del Fondo de Inversión.

El presente documento y el Prospecto de Información al Público Inversionista son los únicos documentos de venta que reconoce el Fondo de Inversión como válidos.

**Centro de Atención al Inversionista**

<b>Contacto:</b>	Centro de Contacto.
<b>Teléfono:</b>	800 493 2000
<b>Horario:</b>	08:30 a 18:00 horas, tiempo del centro de México.

**Página(s) electrónica(s)**

<b>Operadora:</b>	www.banorte.com/fondosdeinversion
<b>Distribuidora:</b>	www.banorte.com/fondosdeinversion

**DOCUMENTO CON INFORMACIÓN CLAVE PARA LA INVERSIÓN**

Fondo Banorte 22, S.A. de C.V. F.I.R.V. administrado por Operadora de Fondos Banorte, S.A. de C.V., Sociedad Operadora de Fondos de Inversión, GFB

<b>Tipo:</b>	RENTA VARIABLE	<b>Serie B, Clase Accionaria</b>	<b>Posibles Adquirentes</b>	<b>Monto Mínimo de Inversión (\$)</b>
<b>Categoría:</b>	ESPECIALIZADO EN ACCIONES (RVESACC)	M3	PERSONAS MORALES	\$1.00
<b>Clave de Pizarra:</b>	NTESEL			
<b>Calificación:</b>	N/A			
<b>Fecha de Autorización:</b>	05 agosto 2024 <i>No. Oficio 157/645/2024</i>			

**Importante:** El valor de un Fondo de Inversión, cualquiera que sea su política de inversión, está sujeta a la fluctuación de los mercados, por lo que el inversionista puede obtener ganancias y pérdidas.

**Objetivo de Inversión**

NTESEL invertirá principalmente en acciones de empresas que se encuentran listadas en las Bolsas de Valores, y que presenten el mayor potencial de apreciación en el largo plazo, con un máximo de 15 emisoras de este tipo en la cartera del Fondo; y en menor medida en Exchange Traded Funds (ETF's por sus siglas en inglés) y/o Títulos Referenciados a Acciones (TRAC's) listados en las Bolsas de Valores que repliquen el comportamiento de índices o canastas de acciones, en certificados bursátiles fiduciarios inmobiliarios (FIBRAS) y/o en certificados bursátiles fiduciarios de inversión en energía e infraestructura (incluyendo sin limitar las denominadas FIBRAS E), depósitos bancarios de dinero a la vista en entidades financieras inclusive del exterior, así como en valores de deuda gubernamentales y/o bancarios denominados en moneda nacional.

NTESEL está orientado a pequeños, medianos y grandes inversionistas, personas físicas, personas morales, personas no sujetas a retención y Fondos de Inversión que buscan inversiones de largo plazo y riesgo muy alto.

Para poder apreciar los beneficios del Fondo se recomienda que el cliente mantenga su inversión como mínimo tres años.

**Información Relevante**

Los Fondos de Inversión no cuentan con Asamblea de Accionistas, Consejo de Administración o Comisario:

- Las funciones de la Asamblea de Accionistas, así como las actividades del Consejo de Administración están encomendadas a Operadora de Fondos Banorte, S.A. de C.V., Sociedad Operadora de Fondos de Inversión, Grupo Financiero Banorte.

- La vigilancia del Fondo está asignada al Contralor Normativo de la Sociedad Operadora.

**Régimen y Política de Inversión**

a) Estrategia de Administración: Activa.

b) Montos máximos o mínimos de inversión de los principales activos objeto de inversión del Fondo:

Activos del Fondo:	Mín	Máx
Acciones de empresas listadas en la Bolsa de Valores (máx. de 15 emisoras).	80%	100%
ETF's y/o TRAC's nacionales que repliquen el comportamiento de índices o canastas de acciones.		50%
FIBRAS y FIBRAS E.		10%
Valores de fácil realización y/o valores con vencimiento menor a 3 meses.	10%	100%
Valores gubernamentales y/o bancarios denominados en moneda nacional.		20%

c) Política de inversión: El Fondo invertirá en el mercado nacional.

d) La base de referencia del Fondo es el IPC, y se puede consultar en la liga: <http://www.banxico.org.mx/SieInternet/consultarDirectorioInternetAction.do?accion=consultarCuadro&idCuadro=CF103&locale=es>

e) NTESEL podrá invertir hasta el 20% de su activo neto en activos emitidos, avalados o aceptados por instituciones de crédito del mismo Consorcio o Grupo empresarial al que pertenezca su Sociedad Operadora.

f) NTESEL podrá realizar operaciones de préstamo de valores, con un plazo máximo de 1 año con prórrogas por igual periodo.

g) NTESEL no invertirá en instrumentos financieros derivados, valores estructurados, ni en valores respaldados por activos. NTESEL podrá invertir en Fibras E, FIBRAS, así como en ETF's y/o TRAC's nacionales listados en las Bolsas de Valores.

**Valor en riesgo (VaR) de la cartera de inversión respecto de sus activos netos:** 3.40%, con un nivel de confianza del 95% a dos colas.

La pérdida máxima que en un escenario pesimista (3 en 100 veces) puede enfrentar el Fondo en un lapso de 1 día es de \$34.00 por cada \$1,000 pesos invertidos. (Este dato es solo una estimación y es válida únicamente en condiciones normales de mercado, las expectativas de pérdida podrían ser mayores, incluso por el monto total de la inversión realizada).

Se entiende por VaR a la pérdida máxima potencial en condiciones normales de mercado que pueden tener los activos netos de un Fondo de Inversión, calculada con un horizonte de tiempo de 1 día y con nivel de confianza al 95% a dos colas basada en una simulación histórica no paramétrica de 501 observaciones históricas en los factores de riesgo.

**Desempeño Histórico**

<b>Clase M3</b>	<b>Índice de Referencia:</b> Índice de Precios y Cotizaciones (IPC).
-----------------	--

**Tabla de Rendimientos Efectivos**

	Último Mes	Últimos 3 Meses	Últimos 12 Meses	2023	2022	2021
RENDIMIENTO BRUTO	-0.73 %	2.88 %	1.49 %	16.72 %	-4.68 %	27.07 %
RENDIMIENTO NETO	-1.12 %	1.78 %	-2.78 %	11.89 %	-8.64 %	21.70 %
TASA LIBRE DE RIESGO (CETES 28)	0.86 %	2.59 %	11.57 %	11.70 %	7.78 %	4.60 %
ÍNDICE DE REFERENCIA	-1.67 %	-4.18 %	-7.86 %	18.41 %	-9.03 %	20.89 %

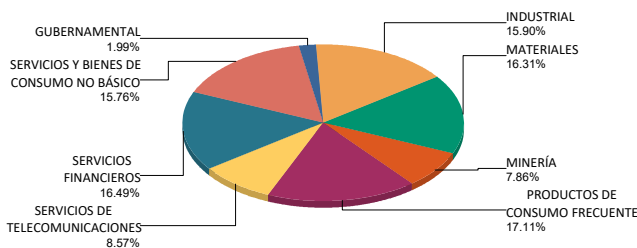
-El rendimiento neto es después de comisiones y el que obtuvo el inversionista en el periodo.  
 -La tasa libre de riesgo es una tasa que no incluye descuentos por comisiones o cualquier otro gasto.  
 -El desempeño del Fondo de Inversión en el pasado, no necesariamente es indicativo del desempeño que tendrá la inversión en el futuro.

**Composición de la Cartera de Inversión**

Principales inversiones al mes de noviembre 2024

Clave de Pizarra	Activo Objeto de Inversión			Monto Miles de \$	%
	Emisora	Nombre/Subyacente	Tipo		
1 WALMEX *	WALMART de Mex	N/A	RTA. VAR.	87,049	10.94%
2 GFNORTE O	G Financ Banorte	N/A	RTA. VAR.	72,455	9.11%
3 CEMEX CPO	CEMEX, SAB de CV	N/A	RTA. VAR.	69,277	8.71%
4 AMX B	America Movil SAB	N/A	RTA. VAR.	68,171	8.57%
5 ALFA A	ALFA, SAB de CV	N/A	RTA. VAR.	65,361	8.22%
6 GMEXICO B	Grupo Mexico SAB	N/A	RTA. VAR.	62,555	7.86%
7 GCC *	G Cementos Chihuahua	N/A	RTA. VAR.	60,470	7.60%
8 KIMBER A	Kimberly Clark Mx	N/A	RTA. VAR.	49,103	6.17%
9 ALSEA *	ALSEA, SAB de CV	N/A	RTA. VAR.	46,650	5.86%
10 GENTERA *	GENTERA SAB de CV	N/A	RTA. VAR.	44,075	5.54%
<b>Cartera Total</b>				<b>795,551</b>	<b>100%</b>

**Por Sector de Actividad Económica**



**Comisiones y Remuneraciones por la Prestación de Servicios**
**Pagadas por el cliente**

Concepto	Clase M3		Clase más representativa (F3)	
	%	\$	%	\$
INCUMPLIMIENTO PLAZO MÍNIMO DE PERMANENCIA	n/a	n/a	n/a	n/a
INCUMPLIMIENTO SALDO MÍNIMO DE INVERSIÓN	n/a	n/a	n/a	n/a
COMPRA DE ACCIONES	n/a	n/a	n/a	n/a
VENTA DE ACCIONES	n/a	n/a	n/a	n/a
SERVICIOS POR ASESORÍA	n/a	n/a	n/a	n/a
SERVICIO ADMINISTRACIÓN DE ACCIONES	n/a	n/a	n/a	n/a
OTRAS	n/a	n/a	n/a	n/a
<b>Total</b>	<b>n/a</b>	<b>n/a</b>	<b>n/a</b>	<b>n/a</b>

No aplica para ninguna clase accionaria.

**Pagadas por el Fondo de Inversión**

(cifras correspondientes al mes de noviembre 2024)

Concepto	Clase M3		Clase más representativa (F3)	
	%	\$	%	\$
ADMINISTRACIÓN DE ACTIVOS	1.050	10.50	1.050	10.50
ADMINISTRACIÓN ACTIVOS S/ DESEMPEÑO	n/a	n/a	n/a	n/a
DISTRIBUCIÓN DE ACCIONES	2.450	24.50	2.450	24.50
VALUACIÓN DE ACCIONES	0.009	0.09	0.009	0.09
DEPÓSITO DE ACCIONES DEL FI	0.000	0.00	0.000	0.00
DEPÓSITO DE ACTIVOS OBJETO DE INVERSIÓN	0.000	0.00	0.000	0.00
CONTABILIDAD	0.015	0.15	0.015	0.15
OTRAS	0.015	0.15	0.015	0.15
<b>Total</b>	<b>3.539</b>	<b>35.39</b>	<b>3.539</b>	<b>35.39</b>

\*Porcentajes y cifras en pesos anualizados. Monto por cada \$1,000 pesos invertidos.

Otros incluye: proveedor de precios, otros servicios administrativos, custodia, cuotas de CNBV, de Bolsas de Valores y de Auditoría Externa.

**Información sobre comisiones y remuneraciones**

Las comisiones por compra y venta de acciones pueden disminuir el monto total de su inversión. Esto implica que usted recibiría un monto menor después de una operación. Lo anterior, junto con las comisiones pagadas por el Fondo, representa una reducción del rendimiento total que recibiría por su inversión en el Fondo de Inversión.

Algunos prestadores de servicios pueden establecer acuerdos con el Fondo de Inversión y ofrecerle descuentos por sus servicios. Para conocer de su existencia y el posible beneficio para usted, pregunte con su distribuidor.

El Prospecto de Información al Público Inversionista contiene un mayor detalle de los conflictos de interés a los que pudiera estar sujeto cualquier prestador de servicios del Fondo de Inversión.

**Políticas para la compra - venta de acciones**

<b>Plazo mínimo de permanencia:</b>	No tiene.	<b>Liquidez:</b>	24 horas (las solicitudes se reciben todos los días hábiles).
<b>Recepción de órdenes:</b>	Todos los días hábiles.	<b>Horario:</b>	<b>Apertura:</b> 08:00 horas, tiempo del centro de México. <b>Cierre:</b> 45 minutos antes del horario de cierre de las Bolsas de Valores.
<b>Ejecución de operaciones:</b>	Mismo día de la recepción.	<b>Límites de recompra:</b>	Hasta el 10% del activo neto del Fondo.
<b>Liquidación de operaciones:</b>	24 horas hábiles.	<b>Diferencial*:</b>	El Fondo no ha aplicado diferencial alguno en el precio de sus acciones.

\*El Fondo de Inversión, ante condiciones desordenadas de mercado u operaciones inusuales, podrá aplicar a las operaciones de compraventa de sus acciones, un diferencial sobre el precio actualizado de valuación de dichas acciones, que haya determinado previamente, y conservarlo a favor de los inversionistas que permanezcan en el Fondo de Inversión.

**Prestadores de Servicios**

<b>Operadora:</b>	Operadora de Fondos Banorte, S.A. de C.V., Sociedad Operadora de Fondos de Inversión, Grupo Financiero Banorte.
<b>Distribuidora:</b>	Consultar Punto 2, inciso f) del Prospecto de Información.
<b>Valuadora:</b>	GAF Operadora, S.A. de C.V., Sociedad Operadora Limitada de Fondos de Inversión.
<b>Institución Calificadora de Valores:</b>	N/A
<b>Proveedor de Precios:</b>	Valuación Operativa y Referencias de Mercado, S.A. de C.V.

**Advertencias**

El Fondo de Inversión no cuenta con garantía alguna del Gobierno Federal, las entidades de la administración pública paraestatal, ni de la Sociedad Operadora ni del Grupo Financiero al que pertenece. La inversión en el Fondo de Inversión se encuentra respaldada hasta por el monto de su patrimonio.

La autorización de los prospectos de información al público inversionista no implica certificación sobre la bondad de las acciones que emitan o sobre la solvencia, liquidez, calidad crediticia o desempeño futuro de los fondos, ni de los Activos Objeto de Inversión que conforman su cartera.

Ningún intermediario financiero, apoderado para celebrar operaciones con el público, o cualquier otra persona, está autorizado para proporcionar información o hacer declaración alguna adicional al contenido del presente documento o el Prospecto de Información al Público Inversionista, por lo que deberán entenderse como no autorizados por el Fondo de Inversión.

Para mayor información, visite la página de internet de nuestra Sociedad Operadora y/o Distribuidoras, en donde podrá consultar el Prospecto de Información al Público Inversionista, así como la información actualizada sobre la cartera de inversiones del Fondo de Inversión.

El presente documento y el Prospecto de Información al Público Inversionista son los únicos documentos de venta que reconoce el Fondo de Inversión como válidos.

**Centro de Atención al Inversionista**

<b>Contacto:</b>	Centro de Contacto.
<b>Teléfono:</b>	800 493 2000
<b>Horario:</b>	08:30 a 18:00 horas, tiempo del centro de México.

**Página(s) electrónica(s)**

<b>Operadora:</b>	www.banorte.com/fondosdeinversion
<b>Distribuidora:</b>	www.banorte.com/fondosdeinversion

**DOCUMENTO CON INFORMACIÓN CLAVE PARA LA INVERSIÓN**

Fondo Banorte 22, S.A. de C.V. F.I.R.V. administrado por Operadora de Fondos Banorte, S.A. de C.V., Sociedad Operadora de Fondos de Inversión, GFB

<b>Tipo:</b>	RENTA VARIABLE	<b>Serie B, Clase Accionaria</b>	<b>Posibles Adquirentes</b>	<b>Monto Mínimo de Inversión (\$)</b>
<b>Categoría:</b>	ESPECIALIZADO EN ACCIONES (RVESACC)	M2	PERSONAS MORALES	\$10,000,000.00
<b>Clave de Pizarra:</b>	NTESEL			
<b>Calificación:</b>	N/A			
<b>Fecha de Autorización:</b>	05 agosto 2024 <i>No. Oficio 157/645/2024</i>			

**Importante:** El valor de un Fondo de Inversión, cualquiera que sea su política de inversión, está sujeta a la fluctuación de los mercados, por lo que el inversionista puede obtener ganancias y pérdidas.

**Objetivo de Inversión**

NTESEL invertirá principalmente en acciones de empresas que se encuentran listadas en las Bolsas de Valores, y que presenten el mayor potencial de apreciación en el largo plazo, con un máximo de 15 emisoras de este tipo en la cartera del Fondo; y en menor medida en Exchange Traded Funds (ETF's por sus siglas en inglés) y/o Títulos Referenciados a Acciones (TRAC's) listados en las Bolsas de Valores que repliquen el comportamiento de índices o canastas de acciones, en certificados bursátiles fiduciarios inmobiliarios (FIBRAS) y/o en certificados bursátiles fiduciarios de inversión en energía e infraestructura (incluyendo sin limitar las denominadas FIBRAS E), depósitos bancarios de dinero a la vista en entidades financieras inclusive del exterior, así como en valores de deuda gubernamentales y/o bancarios denominados en moneda nacional.

NTESEL está orientado a pequeños, medianos y grandes inversionistas, personas físicas, personas morales, personas no sujetas a retención y Fondos de Inversión que buscan inversiones de largo plazo y riesgo muy alto.

Para poder apreciar los beneficios del Fondo se recomienda que el cliente mantenga su inversión como mínimo tres años.

**Información Relevante**

Los Fondos de Inversión no cuentan con Asamblea de Accionistas, Consejo de Administración o Comisario:

- Las funciones de la Asamblea de Accionistas, así como las actividades del Consejo de Administración están encomendadas a Operadora de Fondos Banorte, S.A. de C.V., Sociedad Operadora de Fondos de Inversión, Grupo Financiero Banorte.

- La vigilancia del Fondo está asignada al Contralor Normativo de la Sociedad Operadora.

**Valor en riesgo (VaR) de la cartera de inversión respecto de sus activos netos:** 3.40%, con un nivel de confianza del 95% a dos colas.

La pérdida máxima que en un escenario pesimista (3 en 100 veces) puede enfrentar el Fondo en un lapso de 1 día es de \$34.00 por cada \$1,000 pesos invertidos. (Este dato es solo una estimación y es válida únicamente en condiciones normales de mercado, las expectativas de pérdida podrían ser mayores, incluso por el monto total de la inversión realizada).

Se entiende por VaR a la pérdida máxima potencial en condiciones normales de mercado que pueden tener los activos netos de un Fondo de Inversión, calculada con un horizonte de tiempo de 1 día y con nivel de confianza al 95% a dos colas basada en una simulación histórica no paramétrica de 501 observaciones históricas en los factores de riesgo.

**Desempeño Histórico**

<b>Clase</b>	<b>Índice de Referencia:</b> Índice de Precios y Cotizaciones (IPC).
<b>M2</b>	

**Tabla de Rendimientos Efectivos**

	Último Mes	Últimos 3 Meses	Últimos 12 Meses	2023	2022	2021
RENDIMIENTO BRUTO	-0.73 %	2.88 %	1.49 %	16.72 %	-4.68 %	27.07 %
RENDIMIENTO NETO	-1.07 %	1.92 %	-2.22 %	12.54 %	-8.11 %	22.41 %
TASA LIBRE DE RIESGO (CETES 28)	0.86 %	2.59 %	11.57 %	11.70 %	7.78 %	4.60 %
ÍNDICE DE REFERENCIA	-1.67 %	-4.18 %	-7.86 %	18.41 %	-9.03 %	20.89 %

-El rendimiento neto es después de comisiones y el que obtuvo el inversionista en el periodo.  
 -La tasa libre de riesgo es una tasa que no incluye descuentos por comisiones o cualquier otro gasto.  
 -El desempeño del Fondo de Inversión en el pasado, no necesariamente es indicativo del desempeño que tendrá la inversión en el futuro.

**Régimen y Política de Inversión**

a) Estrategia de Administración: Activa.

b) Montos máximos o mínimos de inversión de los principales activos objeto de inversión del Fondo:

	Mín	Máx
Acciones de empresas listadas en la Bolsa de Valores (máx. de 15 emisoras).	80%	100%
ETF's y/o TRAC's nacionales que repliquen el comportamiento de índices o canastas de acciones.		50%
FIBRAS y FIBRAS E.		10%
Valores de fácil realización y/o valores con vencimiento menor a 3 meses.	10%	100%
Valores gubernamentales y/o bancarios denominados en moneda nacional.		20%

c) Política de inversión: El Fondo invertirá en el mercado nacional.

d) La base de referencia del Fondo es el IPC, y se puede consultar en la liga: <http://www.banxico.org.mx/SieInternet/consultarDirectorioInternetAction.do?accion=consultarCuadro&idCuadro=CF103&locale=es>

e) NTESEL podrá invertir hasta el 20% de su activo neto en activos emitidos, avalados o aceptados por instituciones de crédito del mismo Consorcio o Grupo empresarial al que pertenezca su Sociedad Operadora.

f) NTESEL podrá realizar operaciones de préstamo de valores, con un plazo máximo de 1 año con prórrogas por igual periodo.

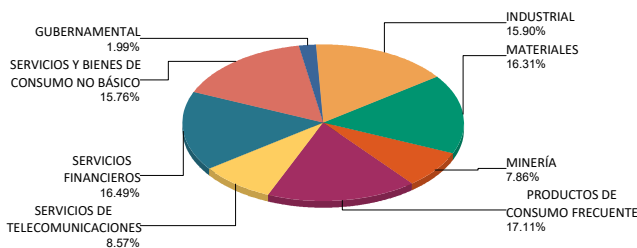
g) NTESEL no invertirá en instrumentos financieros derivados, valores estructurados, ni en valores respaldados por activos. NTESEL podrá invertir en Fibras E, FIBRAS, así como en ETF's y/o TRAC's nacionales listados en las Bolsas de Valores.

**Composición de la Cartera de Inversión**

Principales inversiones al mes de noviembre 2024

Clave de Pizarra	Activo Objeto de Inversión			Monto Miles de \$	%
	Emisora	Nombre/Subyacente	Tipo		
1 WALMEX *	WALMART de Mex	N/A	RTA. VAR.	87,049	10.94%
2 GFNORTE O	G Financ Banorte	N/A	RTA. VAR.	72,455	9.11%
3 CEMEX CPO	CEMEX, SAB de CV	N/A	RTA. VAR.	69,277	8.71%
4 AMX B	America Movil SAB	N/A	RTA. VAR.	68,171	8.57%
5 ALFA A	ALFA, SAB de CV	N/A	RTA. VAR.	65,361	8.22%
6 GMEXICO B	Grupo Mexico SAB	N/A	RTA. VAR.	62,555	7.86%
7 GCC *	G Cementos Chihuahua	N/A	RTA. VAR.	60,470	7.60%
8 KIMBER A	Kimberly Clark Mx	N/A	RTA. VAR.	49,103	6.17%
9 ALSEA *	ALSEA, SAB de CV	N/A	RTA. VAR.	46,650	5.86%
10 GENTERA *	GENTERA SAB de CV	N/A	RTA. VAR.	44,075	5.54%
<b>Cartera Total</b>				<b>795,551</b>	<b>100%</b>

**Por Sector de Actividad Económica**



**Comisiones y Remuneraciones por la Prestación de Servicios**
**Pagadas por el cliente**

Concepto	Clase M2		Clase más representativa (F3)	
	%	\$	%	\$
INCUMPLIMIENTO PLAZO MÍNIMO DE PERMANENCIA	n/a	n/a	n/a	n/a
INCUMPLIMIENTO SALDO MÍNIMO DE INVERSIÓN	n/a	n/a	n/a	n/a
COMPRA DE ACCIONES	n/a	n/a	n/a	n/a
VENTA DE ACCIONES	n/a	n/a	n/a	n/a
SERVICIOS POR ASESORÍA	n/a	n/a	n/a	n/a
SERVICIO ADMINISTRACIÓN DE ACCIONES	n/a	n/a	n/a	n/a
OTRAS	n/a	n/a	n/a	n/a
<b>Total</b>	<b>n/a</b>	<b>n/a</b>	<b>n/a</b>	<b>n/a</b>

No aplica para ninguna clase accionaria.

**Pagadas por el Fondo de Inversión**

(cifras correspondientes al mes de noviembre 2024)

Concepto	Clase M2		Clase más representativa (F3)	
	%	\$	%	\$
ADMINISTRACIÓN DE ACTIVOS	0.900	9.00	1.050	10.50
ADMINISTRACIÓN ACTIVOS S/ DESEMPEÑO	n/a	n/a	n/a	n/a
DISTRIBUCIÓN DE ACCIONES	2.100	21.00	2.450	24.50
VALUACIÓN DE ACCIONES	0.009	0.09	0.009	0.09
DEPÓSITO DE ACCIONES DEL FI	0.000	0.00	0.000	0.00
DEPÓSITO DE ACTIVOS OBJETO DE INVERSIÓN	0.000	0.00	0.000	0.00
CONTABILIDAD	0.015	0.15	0.015	0.15
OTRAS	0.016	0.16	0.015	0.15
<b>Total</b>	<b>3.040</b>	<b>30.40</b>	<b>3.539</b>	<b>35.39</b>

\*Porcentajes y cifras en pesos anualizados. Monto por cada \$1,000 pesos invertidos.

Otros incluye: proveedor de precios, otros servicios administrativos, custodia, cuotas de CNBV, de Bolsas de Valores y de Auditoría Externa.

**Información sobre comisiones y remuneraciones**

Las comisiones por compra y venta de acciones pueden disminuir el monto total de su inversión. Esto implica que usted recibiría un monto menor después de una operación. Lo anterior, junto con las comisiones pagadas por el Fondo, representa una reducción del rendimiento total que recibiría por su inversión en el Fondo de Inversión.

Algunos prestadores de servicios pueden establecer acuerdos con el Fondo de Inversión y ofrecerle descuentos por sus servicios. Para conocer de su existencia y el posible beneficio para usted, pregunte con su distribuidor.

El Prospecto de Información al Público Inversionista contiene un mayor detalle de los conflictos de interés a los que pudiera estar sujeto cualquier prestador de servicios del Fondo de Inversión.

**Políticas para la compra - venta de acciones**

<b>Plazo mínimo de permanencia:</b>	No tiene.	<b>Liquidez:</b>	24 horas (las solicitudes se reciben todos los días hábiles).
<b>Recepción de órdenes:</b>	Todos los días hábiles.	<b>Horario:</b>	<b>Apertura:</b> 08:00 horas, tiempo del centro de México. <b>Cierre:</b> 45 minutos antes del horario de cierre de las Bolsas de Valores.
<b>Ejecución de operaciones:</b>	Mismo día de la recepción.	<b>Límites de recompra:</b>	Hasta el 10% del activo neto del Fondo.
<b>Liquidación de operaciones:</b>	24 horas hábiles.	<b>Diferencial*:</b>	El Fondo no ha aplicado diferencial alguno en el precio de sus acciones.

\*El Fondo de Inversión, ante condiciones desordenadas de mercado u operaciones inusuales, podrá aplicar a las operaciones de compraventa de sus acciones, un diferencial sobre el precio actualizado de valuación de dichas acciones, que haya determinado previamente, y conservarlo a favor de los inversionistas que permanezcan en el Fondo de Inversión.

**Prestadores de Servicios**

<b>Operadora:</b>	Operadora de Fondos Banorte, S.A. de C.V., Sociedad Operadora de Fondos de Inversión, Grupo Financiero Banorte.
<b>Distribuidora:</b>	Consultar Punto 2, inciso f) del Prospecto de Información.
<b>Valuadora:</b>	GAF Operadora, S.A. de C.V., Sociedad Operadora Limitada de Fondos de Inversión.
<b>Institución Calificadora de Valores:</b>	N/A
<b>Proveedor de Precios:</b>	Valuación Operativa y Referencias de Mercado, S.A. de C.V.

**Advertencias**

El Fondo de Inversión no cuenta con garantía alguna del Gobierno Federal, las entidades de la administración pública paraestatal, ni de la Sociedad Operadora ni del Grupo Financiero al que pertenece. La inversión en el Fondo de Inversión se encuentra respaldada hasta por el monto de su patrimonio.

La autorización de los prospectos de información al público inversionista no implica certificación sobre la bondad de las acciones que emitan o sobre la solvencia, liquidez, calidad crediticia o desempeño futuro de los fondos, ni de los Activos Objeto de Inversión que conforman su cartera.

Ningún intermediario financiero, apoderado para celebrar operaciones con el público, o cualquier otra persona, está autorizado para proporcionar información o hacer declaración alguna adicional al contenido del presente documento o el Prospecto de Información al Público Inversionista, por lo que deberán entenderse como no autorizados por el Fondo de Inversión.

Para mayor información, visite la página de internet de nuestra Sociedad Operadora y/o Distribuidoras, en donde podrá consultar el Prospecto de Información al Público Inversionista, así como la información actualizada sobre la cartera de inversiones del Fondo de Inversión.

El presente documento y el Prospecto de Información al Público Inversionista son los únicos documentos de venta que reconoce el Fondo de Inversión como válidos.

**Centro de Atención al Inversionista**

<b>Contacto:</b>	Centro de Contacto.
<b>Teléfono:</b>	800 493 2000
<b>Horario:</b>	08:30 a 18:00 horas, tiempo del centro de México.

**Página(s) electrónica(s)**

<b>Operadora:</b>	www.banorte.com/fondosdeinversion
<b>Distribuidora:</b>	www.banorte.com/fondosdeinversion

**DOCUMENTO CON INFORMACIÓN CLAVE PARA LA INVERSIÓN**

Fondo Banorte 22, S.A. de C.V. F.I.R.V. administrado por Operadora de Fondos Banorte, S.A. de C.V., Sociedad Operadora de Fondos de Inversión, GFB

<b>Tipo:</b>	RENTA VARIABLE	<b>Serie B, Clase Accionaria</b>	<b>Posibles Adquirentes</b>	<b>Monto Mínimo de Inversión (\$)</b>
<b>Categoría:</b>	ESPECIALIZADO EN ACCIONES (RVESACC)	M1	PERSONAS MORALES	\$50,000,000.00
<b>Clave de Pizarra:</b>	NTESEL			
<b>Calificación:</b>	N/A			
<b>Fecha de Autorización:</b>	05 agosto 2024 <i>No. Oficio 157/645/2024</i>			

**Importante:** El valor de un Fondo de Inversión, cualquiera que sea su política de inversión, está sujeta a la fluctuación de los mercados, por lo que el inversionista puede obtener ganancias y pérdidas.

**Objetivo de Inversión**

NTESEL invertirá principalmente en acciones de empresas que se encuentran listadas en las Bolsas de Valores, y que presenten el mayor potencial de apreciación en el largo plazo, con un máximo de 15 emisoras de este tipo en la cartera del Fondo; y en menor medida en Exchange Traded Funds (ETF's por sus siglas en inglés) y/o Títulos Referenciados a Acciones (TRAC's) listados en las Bolsas de Valores que repliquen el comportamiento de índices o canastas de acciones, en certificados bursátiles fiduciarios inmobiliarios (FIBRAS) y/o en certificados bursátiles fiduciarios de inversión en energía e infraestructura (incluyendo sin limitar las denominadas FIBRAS E), depósitos bancarios de dinero a la vista en entidades financieras inclusive del exterior, así como en valores de deuda gubernamentales y/o bancarios denominados en moneda nacional.

NTESEL está orientado a pequeños, medianos y grandes inversionistas, personas físicas, personas morales, personas no sujetas a retención y Fondos de Inversión que buscan inversiones de largo plazo y riesgo muy alto.

Para poder apreciar los beneficios del Fondo se recomienda que el cliente mantenga su inversión como mínimo tres años.

**Información Relevante**

Los Fondos de Inversión no cuentan con Asamblea de Accionistas, Consejo de Administración o Comisario:

- Las funciones de la Asamblea de Accionistas, así como las actividades del Consejo de Administración están encomendadas a Operadora de Fondos Banorte, S.A. de C.V., Sociedad Operadora de Fondos de Inversión, Grupo Financiero Banorte.

- La vigilancia del Fondo está asignada al Contralor Normativo de la Sociedad Operadora.

**Valor en riesgo (VaR) de la cartera de inversión respecto de sus activos netos:** 3.40%, con un nivel de confianza del 95% a dos colas.

La pérdida máxima que en un escenario pesimista (3 en 100 veces) puede enfrentar el Fondo en un lapso de 1 día es de \$34.00 por cada \$1,000 pesos invertidos. (Este dato es solo una estimación y es válida únicamente en condiciones normales de mercado, las expectativas de pérdida podrían ser mayores, incluso por el monto total de la inversión realizada).

Se entiende por VaR a la pérdida máxima potencial en condiciones normales de mercado que pueden tener los activos netos de un Fondo de Inversión, calculada con un horizonte de tiempo de 1 día y con nivel de confianza al 95% a dos colas basada en una simulación histórica no paramétrica de 501 observaciones históricas en los factores de riesgo.

**Desempeño Histórico**

<b>Clase</b>	<b>Índice de Referencia:</b> Índice de Precios y Cotizaciones (IPC).
<b>M1</b>	

**Tabla de Rendimientos Efectivos**

	Último Mes	Últimos 3 Meses	Últimos 12 Meses	2023	2022	2021
RENDIMIENTO BRUTO	-0.73 %	2.88 %	1.49 %	16.72 %	-4.68 %	27.07 %
RENDIMIENTO NETO	-1.02 %	2.07 %	-1.65 %	13.20 %	-7.58 %	23.12 %
TASA LIBRE DE RIESGO (CETES 28)	0.86 %	2.59 %	11.57 %	11.70 %	7.78 %	4.60 %
ÍNDICE DE REFERENCIA	-1.67 %	-4.18 %	-7.86 %	18.41 %	-9.03 %	20.89 %

-El rendimiento neto es después de comisiones y el que obtuvo el inversionista en el periodo.  
 -La tasa libre de riesgo es una tasa que no incluye descuentos por comisiones o cualquier otro gasto.  
 -El desempeño del Fondo de Inversión en el pasado, no necesariamente es indicativo del desempeño que tendrá la inversión en el futuro.

**Régimen y Política de Inversión**

a) Estrategia de Administración: Activa.

b) Montos máximos o mínimos de inversión de los principales activos objeto de inversión del Fondo:

	Mín	Máx
Acciones de empresas listadas en la Bolsa de Valores (máx. de 15 emisoras).	80%	100%
ETF's y/o TRAC's nacionales que repliquen el comportamiento de índices o canastas de acciones.		50%
FIBRAS y FIBRAS E.		10%
Valores de fácil realización y/o valores con vencimiento menor a 3 meses.	10%	100%
Valores gubernamentales y/o bancarios denominados en moneda nacional.		20%

c) Política de inversión: El Fondo invertirá en el mercado nacional.

d) La base de referencia del Fondo es el IPC, y se puede consultar en la liga: <http://www.banxico.org.mx/SieInternet/consultarDirectorioInternetAction.do?accion=consultarCuadro&idCuadro=CF103&locale=es>

e) NTESEL podrá invertir hasta el 20% de su activo neto en activos emitidos, avalados o aceptados por instituciones de crédito del mismo Consorcio o Grupo empresarial al que pertenezca su Sociedad Operadora.

f) NTESEL podrá realizar operaciones de préstamo de valores, con un plazo máximo de 1 año con prórrogas por igual periodo.

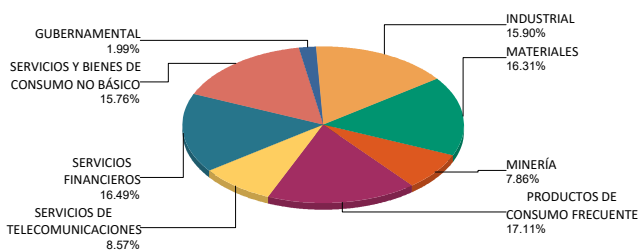
g) NTESEL no invertirá en instrumentos financieros derivados, valores estructurados, ni en valores respaldados por activos. NTESEL podrá invertir en Fibras E, FIBRAS, así como en ETF's y/o TRAC's nacionales listados en las Bolsas de Valores.

**Composición de la Cartera de Inversión**

Principales inversiones al mes de noviembre 2024

Clave de Pizarra	Activo Objeto de Inversión			Monto Miles de \$	%
	Emisora	Nombre/Subyacente	Tipo		
1 WALMEX *	WALMART de Mex	N/A	RTA. VAR.	87,049	10.94%
2 GFNORTE O	G Financ Banorte	N/A	RTA. VAR.	72,455	9.11%
3 CEMEX CPO	CEMEX, SAB de CV	N/A	RTA. VAR.	69,277	8.71%
4 AMX B	America Movil SAB	N/A	RTA. VAR.	68,171	8.57%
5 ALFA A	ALFA, SAB de CV	N/A	RTA. VAR.	65,361	8.22%
6 GMEXICO B	Grupo Mexico SAB	N/A	RTA. VAR.	62,555	7.86%
7 GCC *	G Cementos Chihuahua	N/A	RTA. VAR.	60,470	7.60%
8 KIMBER A	Kimberly Clark Mx	N/A	RTA. VAR.	49,103	6.17%
9 ALSEA *	ALSEA, SAB de CV	N/A	RTA. VAR.	46,650	5.86%
10 GENTERA *	GENTERA SAB de CV	N/A	RTA. VAR.	44,075	5.54%
<b>Cartera Total</b>				<b>795,551</b>	<b>100%</b>

**Por Sector de Actividad Económica**



**Comisiones y Remuneraciones por la Prestación de Servicios**
**Pagadas por el cliente**

Concepto	Clase M1		Clase más representativa (F3)	
	%	\$	%	\$
INCUMPLIMIENTO PLAZO MÍNIMO DE PERMANENCIA	n/a	n/a	n/a	n/a
INCUMPLIMIENTO SALDO MÍNIMO DE INVERSIÓN	n/a	n/a	n/a	n/a
COMPRA DE ACCIONES	n/a	n/a	n/a	n/a
VENTA DE ACCIONES	n/a	n/a	n/a	n/a
SERVICIOS POR ASESORÍA	n/a	n/a	n/a	n/a
SERVICIO ADMINISTRACIÓN DE ACCIONES	n/a	n/a	n/a	n/a
OTRAS	n/a	n/a	n/a	n/a
<b>Total</b>	<b>n/a</b>	<b>n/a</b>	<b>n/a</b>	<b>n/a</b>

No aplica para ninguna clase accionaria.

**Pagadas por el Fondo de Inversión**

(cifras correspondientes al mes de noviembre 2024)

Concepto	Clase M1		Clase más representativa (F3)	
	%	\$	%	\$
ADMINISTRACIÓN DE ACTIVOS	0.750	7.50	1.050	10.50
ADMINISTRACIÓN ACTIVOS S/ DESEMPEÑO	n/a	n/a	n/a	n/a
DISTRIBUCIÓN DE ACCIONES	1.750	17.50	2.450	24.50
VALUACIÓN DE ACCIONES	0.009	0.09	0.009	0.09
DEPÓSITO DE ACCIONES DEL FI	0.000	0.00	0.000	0.00
DEPÓSITO DE ACTIVOS OBJETO DE INVERSIÓN	0.000	0.00	0.000	0.00
CONTABILIDAD	0.015	0.15	0.015	0.15
OTRAS	0.015	0.15	0.015	0.15
<b>Total</b>	<b>2.539</b>	<b>25.39</b>	<b>3.539</b>	<b>35.39</b>

\*Porcentajes y cifras en pesos anualizados. Monto por cada \$1,000 pesos invertidos.

Otros incluye: proveedor de precios, otros servicios administrativos, custodia, cuotas de CNBV, de Bolsas de Valores y de Auditoría Externa.

**Información sobre comisiones y remuneraciones**

Las comisiones por compra y venta de acciones pueden disminuir el monto total de su inversión. Esto implica que usted recibiría un monto menor después de una operación. Lo anterior, junto con las comisiones pagadas por el Fondo, representa una reducción del rendimiento total que recibiría por su inversión en el Fondo de Inversión.

Algunos prestadores de servicios pueden establecer acuerdos con el Fondo de Inversión y ofrecerle descuentos por sus servicios. Para conocer de su existencia y el posible beneficio para usted, pregunte con su distribuidor.

El Prospecto de Información al Público Inversionista contiene un mayor detalle de los conflictos de interés a los que pudiera estar sujeto cualquier prestador de servicios del Fondo de Inversión.

**Políticas para la compra - venta de acciones**

<b>Plazo mínimo de permanencia:</b>	No tiene.	<b>Liquidez:</b>	24 horas (las solicitudes se reciben todos los días hábiles).
<b>Recepción de órdenes:</b>	Todos los días hábiles.	<b>Horario:</b>	<b>Apertura:</b> 08:00 horas, tiempo del centro de México. <b>Cierre:</b> 45 minutos antes del horario de cierre de las Bolsas de Valores.
<b>Ejecución de operaciones:</b>	Mismo día de la recepción.	<b>Límites de recompra:</b>	Hasta el 10% del activo neto del Fondo.
<b>Liquidación de operaciones:</b>	24 horas hábiles.	<b>Diferencial*:</b>	El Fondo no ha aplicado diferencial alguno en el precio de sus acciones.

\*El Fondo de Inversión, ante condiciones desordenadas de mercado u operaciones inusuales, podrá aplicar a las operaciones de compraventa de sus acciones, un diferencial sobre el precio actualizado de valuación de dichas acciones, que haya determinado previamente, y conservarlo a favor de los inversionistas que permanezcan en el Fondo de Inversión.

**Prestadores de Servicios**

<b>Operadora:</b>	Operadora de Fondos Banorte, S.A. de C.V., Sociedad Operadora de Fondos de Inversión, Grupo Financiero Banorte.
<b>Distribuidora:</b>	Consultar Punto 2, inciso f) del Prospecto de Información.
<b>Valuadora:</b>	GAF Operadora, S.A. de C.V., Sociedad Operadora Limitada de Fondos de Inversión.
<b>Institución Calificadora de Valores:</b>	N/A
<b>Proveedor de Precios:</b>	Valuación Operativa y Referencias de Mercado, S.A. de C.V.

**Advertencias**

El Fondo de Inversión no cuenta con garantía alguna del Gobierno Federal, las entidades de la administración pública paraestatal, ni de la Sociedad Operadora ni del Grupo Financiero al que pertenece. La inversión en el Fondo de Inversión se encuentra respaldada hasta por el monto de su patrimonio.

La autorización de los prospectos de información al público inversionista no implica certificación sobre la bondad de las acciones que emitan o sobre la solvencia, liquidez, calidad crediticia o desempeño futuro de los fondos, ni de los Activos Objeto de Inversión que conforman su cartera.

Ningún intermediario financiero, apoderado para celebrar operaciones con el público, o cualquier otra persona, está autorizado para proporcionar información o hacer declaración alguna adicional al contenido del presente documento o el Prospecto de Información al Público Inversionista, por lo que deberán entenderse como no autorizados por el Fondo de Inversión.

Para mayor información, visite la página de internet de nuestra Sociedad Operadora y/o Distribuidoras, en donde podrá consultar el Prospecto de Información al Público Inversionista, así como la información actualizada sobre la cartera de inversiones del Fondo de Inversión.

El presente documento y el Prospecto de Información al Público Inversionista son los únicos documentos de venta que reconoce el Fondo de Inversión como válidos.

**Centro de Atención al Inversionista**

<b>Contacto:</b>	Centro de Contacto.
<b>Teléfono:</b>	800 493 2000
<b>Horario:</b>	08:30 a 18:00 horas, tiempo del centro de México.

**Página(s) electrónica(s)**

<b>Operadora:</b>	www.banorte.com/fondosdeinversion
<b>Distribuidora:</b>	www.banorte.com/fondosdeinversion



**DOCUMENTO CON INFORMACIÓN CLAVE PARA LA INVERSIÓN**

Fondo Banorte 22, S.A. de C.V. F.I.R.V. administrado por Operadora de Fondos Banorte, S.A. de C.V., Sociedad Operadora de Fondos de Inversión, GFB

<b>Tipo:</b>	RENTA VARIABLE	<b>Serie B, Clase Accionaria</b>	<b>Posibles Adquirentes</b>	<b>Monto Mínimo de Inversión (\$)</b>
<b>Categoría:</b>	ESPECIALIZADO EN ACCIONES (RVESACC)	APIM	PERSONAS MORALES (artículo 106 fracción IV, inciso b) de CUIFI)	Sin monto mínimo de inversión
<b>Clave de Pizarra:</b>	NTESEL			
<b>Calificación:</b>	N/A			
<b>Fecha de Autorización:</b>	05 agosto 2024 <i>No. Oficio 157/645/2024</i>			

**Importante:** El valor de un Fondo de Inversión, cualquiera que sea su política de inversión, está sujeta a la fluctuación de los mercados, por lo que el inversionista puede obtener ganancias y pérdidas.

**Objetivo de Inversión**

NTESEL invertirá principalmente en acciones de empresas que se encuentran listadas en las Bolsas de Valores, y que presenten el mayor potencial de apreciación en el largo plazo, con un máximo de 15 emisoras de este tipo en la cartera del Fondo; y en menor medida en Exchange Traded Funds (ETF's por sus siglas en inglés) y/o Títulos Referenciados a Acciones (TRAC's) listados en las Bolsas de Valores que repliquen el comportamiento de índices o canastas de acciones, en certificados bursátiles fiduciarios inmobiliarios (FIBRAS) y/o en certificados bursátiles fiduciarios de inversión en energía e infraestructura (incluyendo sin limitar las denominadas FIBRAS E), depósitos bancarios de dinero a la vista en entidades financieras inclusive del exterior, así como en valores de deuda gubernamentales y/o bancarios denominados en moneda nacional.

NTESEL está orientado a pequeños, medianos y grandes inversionistas, personas físicas, personas morales, personas no sujetas a retención y Fondos de Inversión que buscan inversiones de largo plazo y riesgo muy alto.

Para poder apreciar los beneficios del Fondo se recomienda que el cliente mantenga su inversión como mínimo tres años.

**Información Relevante**

Los Fondos de Inversión no cuentan con Asamblea de Accionistas, Consejo de Administración o Comisario:

- Las funciones de la Asamblea de Accionistas, así como las actividades del Consejo de Administración están encomendadas a Operadora de Fondos Banorte, S.A. de C.V., Sociedad Operadora de Fondos de Inversión, Grupo Financiero Banorte.

- La vigilancia del Fondo está asignada al Contralor Normativo de la Sociedad Operadora.

**Valor en riesgo (VaR) de la cartera de inversión respecto de sus activos netos:** 3.40%, con un nivel de confianza del 95% a dos colas.

La pérdida máxima que en un escenario pesimista (3 en 100 veces) puede enfrentar el Fondo en un lapso de 1 día es de \$34.00 por cada \$1,000 pesos invertidos. (Este dato es solo una estimación y es válida únicamente en condiciones normales de mercado, las expectativas de pérdida podrían ser mayores, incluso por el monto total de la inversión realizada).

Se entiende por VaR a la pérdida máxima potencial en condiciones normales de mercado que pueden tener los activos netos de un Fondo de Inversión, calculada con un horizonte de tiempo de 1 día y con nivel de confianza al 95% a dos colas basada en una simulación histórica no paramétrica de 501 observaciones históricas en los factores de riesgo.

**Desempeño Histórico**

<b>Clase</b>	<b>Índice de Referencia:</b> Índice de Precios y Cotizaciones (IPC).
APIM	

**Tabla de Rendimientos Efectivos**

	Último Mes	Últimos 3 Meses	Últimos 12 Meses	2023	2022	2021
RENDIMIENTO BRUTO	-0.73 %	2.88 %	1.49 %	16.70 %	-4.69 %	27.07 %
RENDIMIENTO NETO	-0.78 %	2.81 %	1.26 %	16.53 %	-4.87 %	26.73 %
TASA LIBRE DE RIESGO (CETES 28)	0.86 %	2.59 %	11.57 %	11.70 %	7.78 %	4.60 %
ÍNDICE DE REFERENCIA	-1.67 %	-4.18 %	-7.86 %	18.41 %	-9.03 %	20.89 %

-El rendimiento neto es después de comisiones y el que obtuvo el inversionista en el periodo.  
-La tasa libre de riesgo es una tasa que no incluye descuentos por comisiones o cualquier otro gasto.  
-El desempeño del Fondo de Inversión en el pasado, no necesariamente es indicativo del desempeño que tendrá la inversión en el futuro.

**Régimen y Política de Inversión**

a) Estrategia de Administración: Activa.

b) Montos máximos o mínimos de inversión de los principales activos objeto de inversión del Fondo:

Activos de empresas listadas en la Bolsa de Valores (máx. de 15 emisoras).	Mín	Máx
ETF's y/o TRAC's nacionales que repliquen el comportamiento de índices o canastas de acciones.		50%
FIBRAS y FIBRAS E.		10%
Valores de fácil realización y/o valores con vencimiento menor a 3 meses.	10%	100%
Valores gubernamentales y/o bancarios denominados en moneda nacional.		20%

c) Política de inversión: El Fondo invertirá en el mercado nacional.

d) La base de referencia del Fondo es el IPC, y se puede consultar en la liga: <http://www.banxico.org.mx/SieInternet/consultarDirectorioInternetAction.do?accion=consultarCuadro&idCuadro=CF103&locale=es>

e) NTESEL podrá invertir hasta el 20% de su activo neto en activos emitidos, avalados o aceptados por instituciones de crédito del mismo Consorcio o Grupo empresarial al que pertenezca su Sociedad Operadora.

f) NTESEL podrá realizar operaciones de préstamo de valores, con un plazo máximo de 1 año con prórrogas por igual periodo.

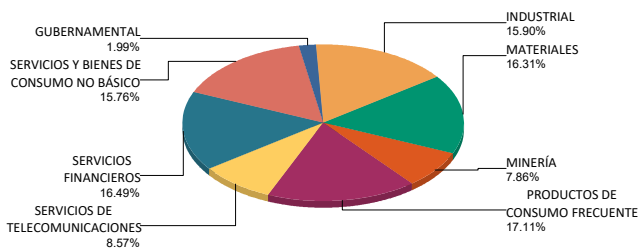
g) NTESEL no invertirá en instrumentos financieros derivados, valores estructurados, ni en valores respaldados por activos. NTESEL podrá invertir en Fibras E, FIBRAS, así como en ETF's y/o TRAC's nacionales listados en las Bolsas de Valores.

**Composición de la Cartera de Inversión**

Principales inversiones al mes de noviembre 2024

Clave de Pizarra	Activo Objeto de Inversión			Monto Miles de \$	%
	Emisora	Nombre/Subyacente	Tipo		
1 WALMEX *	WALMART de Mex	N/A	RTA. VAR.	87,049	10.94%
2 GFNORTE O	G Financ Banorte	N/A	RTA. VAR.	72,455	9.11%
3 CEMEX CPO	CEMEX, SAB de CV	N/A	RTA. VAR.	69,277	8.71%
4 AMX B	America Movil SAB	N/A	RTA. VAR.	68,171	8.57%
5 ALFA A	ALFA, SAB de CV	N/A	RTA. VAR.	65,361	8.22%
6 GMEXICO B	Grupo Mexico SAB	N/A	RTA. VAR.	62,555	7.86%
7 GCC *	G Cementos Chihuahua	N/A	RTA. VAR.	60,470	7.60%
8 KIMBER A	Kimberly Clark Mx	N/A	RTA. VAR.	49,103	6.17%
9 ALSEA *	ALSEA, SAB de CV	N/A	RTA. VAR.	46,650	5.86%
10 GENTERA *	GENTERA SAB de CV	N/A	RTA. VAR.	44,075	5.54%
<b>Cartera Total</b>				<b>795,551</b>	<b>100%</b>

**Por Sector de Actividad Económica**



**Comisiones y Remuneraciones por la Prestación de Servicios**
**Pagadas por el cliente**

Concepto	Clase APIM		Clase más representativa (F3)	
	%	\$	%	\$
INCUMPLIMIENTO PLAZO MÍNIMO DE PERMANENCIA	n/a	n/a	n/a	n/a
INCUMPLIMIENTO SALDO MÍNIMO DE INVERSIÓN	n/a	n/a	n/a	n/a
COMPRA DE ACCIONES	n/a	n/a	n/a	n/a
VENTA DE ACCIONES	n/a	n/a	n/a	n/a
SERVICIOS POR ASESORÍA	n/a	n/a	n/a	n/a
SERVICIO ADMINISTRACIÓN DE ACCIONES	n/a	n/a	n/a	n/a
OTRAS	n/a	n/a	n/a	n/a
<b>Total</b>	<b>n/a</b>	<b>n/a</b>	<b>n/a</b>	<b>n/a</b>

No aplica para ninguna clase accionaria.

**Pagadas por el Fondo de Inversión**

(cifras correspondientes al mes de noviembre 2024)

Concepto	Clase APIM		Clase más representativa (F3)	
	%	\$	%	\$
ADMINISTRACIÓN DE ACTIVOS	0.000	0.00	1.050	10.50
ADMINISTRACIÓN ACTIVOS S/ DESEMPEÑO	n/a	n/a	n/a	n/a
DISTRIBUCIÓN DE ACCIONES	0.000	0.00	2.450	24.50
VALUACIÓN DE ACCIONES	0.009	0.09	0.009	0.09
DEPÓSITO DE ACCIONES DEL FI	0.000	0.00	0.000	0.00
DEPÓSITO DE ACTIVOS OBJETO DE INVERSIÓN	0.000	0.00	0.000	0.00
CONTABILIDAD	0.015	0.15	0.015	0.15
OTRAS	0.015	0.15	0.015	0.15
<b>Total</b>	<b>0.039</b>	<b>0.39</b>	<b>3.539</b>	<b>35.39</b>

\*Porcentajes y cifras en pesos anualizados. Monto por cada \$1,000 pesos invertidos.

Otros incluye: proveedor de precios, otros servicios administrativos, custodia, cuotas de CNBV, de Bolsas de Valores y de Auditoría Externa.

**Información sobre comisiones y remuneraciones**

Las comisiones por compra y venta de acciones pueden disminuir el monto total de su inversión. Esto implica que usted recibiría un monto menor después de una operación. Lo anterior, junto con las comisiones pagadas por el Fondo, representa una reducción del rendimiento total que recibiría por su inversión en el Fondo de Inversión.

Algunos prestadores de servicios pueden establecer acuerdos con el Fondo de Inversión y ofrecerle descuentos por sus servicios. Para conocer de su existencia y el posible beneficio para usted, pregunte con su distribuidor.

El Prospecto de Información al Público Inversionista contiene un mayor detalle de los conflictos de interés a los que pudiera estar sujeto cualquier prestador de servicios del Fondo de Inversión.

**Políticas para la compra - venta de acciones**

<b>Plazo mínimo de permanencia:</b>	No tiene.	<b>Liquidez:</b>	24 horas (las solicitudes se reciben todos los días hábiles).
<b>Recepción de órdenes:</b>	Todos los días hábiles.	<b>Horario:</b>	<b>Apertura:</b> 08:00 horas, tiempo del centro de México. <b>Cierre:</b> 45 minutos antes del horario de cierre de las Bolsas de Valores.
<b>Ejecución de operaciones:</b>	Mismo día de la recepción.	<b>Límites de recompra:</b>	Hasta el 10% del activo neto del Fondo.
<b>Liquidación de operaciones:</b>	24 horas hábiles.	<b>Diferencial*:</b>	El Fondo no ha aplicado diferencial alguno en el precio de sus acciones.

\*El Fondo de Inversión, ante condiciones desordenadas de mercado u operaciones inusuales, podrá aplicar a las operaciones de compraventa de sus acciones, un diferencial sobre el precio actualizado de valuación de dichas acciones, que haya determinado previamente, y conservarlo a favor de los inversionistas que permanezcan en el Fondo de Inversión.

**Prestadores de Servicios**

<b>Operadora:</b>	Operadora de Fondos Banorte, S.A. de C.V., Sociedad Operadora de Fondos de Inversión, Grupo Financiero Banorte.
<b>Distribuidora:</b>	Consultar Punto 2, inciso f) del Prospecto de Información.
<b>Valuadora:</b>	GAF Operadora, S.A. de C.V., Sociedad Operadora Limitada de Fondos de Inversión.
<b>Institución Calificadora de Valores:</b>	N/A
<b>Proveedor de Precios:</b>	Valuación Operativa y Referencias de Mercado, S.A. de C.V.

**Advertencias**

El Fondo de Inversión no cuenta con garantía alguna del Gobierno Federal, las entidades de la administración pública paraestatal, ni de la Sociedad Operadora ni del Grupo Financiero al que pertenece. La inversión en el Fondo de Inversión se encuentra respaldada hasta por el monto de su patrimonio.

La autorización de los prospectos de información al público inversionista no implica certificación sobre la bondad de las acciones que emitan o sobre la solvencia, liquidez, calidad crediticia o desempeño futuro de los fondos, ni de los Activos Objeto de Inversión que conforman su cartera.

Ningún intermediario financiero, apoderado para celebrar operaciones con el público, o cualquier otra persona, está autorizado para proporcionar información o hacer declaración alguna adicional al contenido del presente documento o el Prospecto de Información al Público Inversionista, por lo que deberán entenderse como no autorizados por el Fondo de Inversión.

Para mayor información, visite la página de internet de nuestra Sociedad Operadora y/o Distribuidoras, en donde podrá consultar el Prospecto de Información al Público Inversionista, así como la información actualizada sobre la cartera de inversiones del Fondo de Inversión.

El presente documento y el Prospecto de Información al Público Inversionista son los únicos documentos de venta que reconoce el Fondo de Inversión como válidos.

**Centro de Atención al Inversionista**

<b>Contacto:</b>	Centro de Contacto.
<b>Teléfono:</b>	800 493 2000
<b>Horario:</b>	08:30 a 18:00 horas, tiempo del centro de México.

**Página(s) electrónica(s)**

<b>Operadora:</b>	www.banorte.com/fondosdeinversion
<b>Distribuidora:</b>	www.banorte.com/fondosdeinversion

**DOCUMENTO CON INFORMACIÓN CLAVE PARA LA INVERSIÓN**

Fondo Banorte 22, S.A. de C.V. F.I.R.V. administrado por Operadora de Fondos Banorte, S.A. de C.V., Sociedad Operadora de Fondos de Inversión, GFB

<b>Tipo:</b>	RENTA VARIABLE	<b>Serie B, Clase Accionaria</b>	<b>Posibles Adquirentes</b>	<b>Monto Mínimo de Inversión (\$)</b>
<b>Categoría:</b>	ESPECIALIZADO EN ACCIONES (RVESACC)	FF	FONDOS DE INVERSIÓN ADMINISTRADOS POR OPERADORA DE FONDOS BANORTE	Sin monto mínimo de inversión
<b>Clave de Pizarra:</b>	NTESEL			
<b>Calificación:</b>	N/A			
<b>Fecha de Autorización:</b>	05 agosto 2024 <i>No. Oficio 157/645/2024</i>			

**Importante:** El valor de un Fondo de Inversión, cualquiera que sea su política de inversión, está sujeta a la fluctuación de los mercados, por lo que el inversionista puede obtener ganancias y pérdidas.

**Objetivo de Inversión**

NTESEL invertirá principalmente en acciones de empresas que se encuentran listadas en las Bolsas de Valores, y que presenten el mayor potencial de apreciación en el largo plazo, con un máximo de 15 emisoras de este tipo en la cartera del Fondo; y en menor medida en Exchange Traded Funds (ETF's por sus siglas en inglés) y/o Títulos Referenciados a Acciones (TRAC's) listados en las Bolsas de Valores que repliquen el comportamiento de índices o canastas de acciones, en certificados bursátiles fiduciarios inmobiliarios (FIBRAS) y/o en certificados bursátiles fiduciarios de inversión en energía e infraestructura (incluyendo sin limitar las denominadas FIBRAS E), depósitos bancarios de dinero a la vista en entidades financieras inclusive del exterior, así como en valores de deuda gubernamentales y/o bancarios denominados en moneda nacional.

NTESEL está orientado a pequeños, medianos y grandes inversionistas, personas físicas, personas morales, personas no sujetas a retención y Fondos de Inversión que buscan inversiones de largo plazo y riesgo muy alto.

Para poder apreciar los beneficios del Fondo se recomienda que el cliente mantenga su inversión como mínimo tres años.

**Información Relevante**

Los Fondos de Inversión no cuentan con Asamblea de Accionistas, Consejo de Administración o Comisario:

- Las funciones de la Asamblea de Accionistas, así como las actividades del Consejo de Administración están encomendadas a Operadora de Fondos Banorte, S.A. de C.V., Sociedad Operadora de Fondos de Inversión, Grupo Financiero Banorte.

- La vigilancia del Fondo está asignada al Contralor Normativo de la Sociedad Operadora.

**Valor en riesgo (VaR) de la cartera de inversión respecto de sus activos netos:** 3.40%, con un nivel de confianza del 95% a dos colas.

La pérdida máxima que en un escenario pesimista (3 en 100 veces) puede enfrentar el Fondo en un lapso de 1 día es de \$34.00 por cada \$1,000 pesos invertidos. (Este dato es solo una estimación y es válida únicamente en condiciones normales de mercado, las expectativas de pérdida podrían ser mayores, incluso por el monto total de la inversión realizada).

Se entiende por VaR a la pérdida máxima potencial en condiciones normales de mercado que pueden tener los activos netos de un Fondo de Inversión, calculada con un horizonte de tiempo de 1 día y con nivel de confianza al 95% a dos colas basada en una simulación histórica no paramétrica de 501 observaciones históricas en los factores de riesgo.

**Desempeño Histórico**

<b>Clase</b> FF	<b>Índice de Referencia:</b> Índice de Precios y Cotizaciones (IPC).
--------------------	--

**Tabla de Rendimientos Efectivos**

	Último Mes	Últimos 3 Meses	Últimos 12 Meses	2023	2022	2021
RENDIMIENTO BRUTO	-0.73 %	2.88 %	1.49 %	16.72 %	-4.68 %	27.07 %
RENDIMIENTO NETO	-0.79 %	2.78 %	1.15 %	16.40 %	-4.97 %	26.64 %
TASA LIBRE DE RIESGO (CETES 28)	0.86 %	2.59 %	11.57 %	11.70 %	7.78 %	4.60 %
ÍNDICE DE REFERENCIA	-1.67 %	-4.18 %	-7.86 %	18.41 %	-9.03 %	20.89 %

-El rendimiento neto es después de comisiones y el que obtuvo el inversionista en el periodo.  
 -La tasa libre de riesgo es una tasa que no incluye descuentos por comisiones o cualquier otro gasto.  
 -El desempeño del Fondo de Inversión en el pasado, no necesariamente es indicativo del desempeño que tendrá la inversión en el futuro.

**Régimen y Política de Inversión**

a) Estrategia de Administración: Activa.

b) Montos máximos o mínimos de inversión de los principales activos objeto de inversión del Fondo:

Activos de empresas listadas en la Bolsa de Valores (máx. de 15 emisoras).	Mín	Máx
ETF's y/o TRAC's nacionales que repliquen el comportamiento de índices o canastas de acciones.	80%	100%
FIBRAS y FIBRAS E.		50%
Valores de fácil realización y/o valores con vencimiento menor a 3 meses.	10%	100%
Valores gubernamentales y/o bancarios denominados en moneda nacional.		20%

c) Política de inversión: El Fondo invertirá en el mercado nacional.

d) La base de referencia del Fondo es el IPC, y se puede consultar en la liga: <http://www.banxico.org.mx/SieInternet/consultarDirectorioInternetAction.do?accion=consultarCuadro&idCuadro=CF103&locale=es>

e) NTESEL podrá invertir hasta el 20% de su activo neto en activos emitidos, avalados o aceptados por instituciones de crédito del mismo Consorcio o Grupo empresarial al que pertenezca su Sociedad Operadora.

f) NTESEL podrá realizar operaciones de préstamo de valores, con un plazo máximo de 1 año con prórrogas por igual periodo.

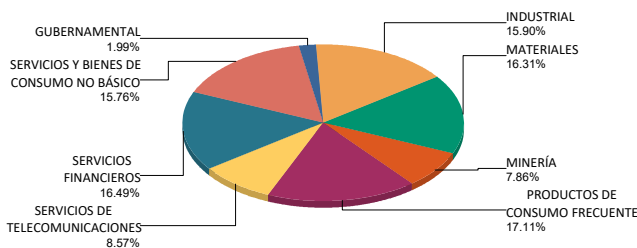
g) NTESEL no invertirá en instrumentos financieros derivados, valores estructurados, ni en valores respaldados por activos. NTESEL podrá invertir en Fibras E, FIBRAS, así como en ETF's y/o TRAC's nacionales listados en las Bolsas de Valores.

**Composición de la Cartera de Inversión**

Principales inversiones al mes de noviembre 2024

Clave de Pizarra	Activo Objeto de Inversión			Monto Miles de \$	%
	Emisora	Nombre/Subyacente	Tipo		
1 WALMEX *	WALMART de Mex	N/A	RTA. VAR.	87,049	10.94%
2 GFNORTE O	G Financ Banorte	N/A	RTA. VAR.	72,455	9.11%
3 CEMEX CPO	CEMEX, SAB de CV	N/A	RTA. VAR.	69,277	8.71%
4 AMX B	America Movil SAB	N/A	RTA. VAR.	68,171	8.57%
5 ALFA A	ALFA, SAB de CV	N/A	RTA. VAR.	65,361	8.22%
6 GMEXICO B	Grupo Mexico SAB	N/A	RTA. VAR.	62,555	7.86%
7 GCC *	G Cementos Chihuahua	N/A	RTA. VAR.	60,470	7.60%
8 KIMBER A	Kimberly Clark Mx	N/A	RTA. VAR.	49,103	6.17%
9 ALSEA *	ALSEA, SAB de CV	N/A	RTA. VAR.	46,650	5.86%
10 GENTERA *	GENTERA SAB de CV	N/A	RTA. VAR.	44,075	5.54%
<b>Cartera Total</b>				<b>795,551</b>	<b>100%</b>

**Por Sector de Actividad Económica**



**Comisiones y Remuneraciones por la Prestación de Servicios**
**Pagadas por el cliente**

Concepto	Clase FF		Clase más representativa (F3)	
	%	\$	%	\$
INCUMPLIMIENTO PLAZO MÍNIMO DE PERMANENCIA	n/a	n/a	n/a	n/a
INCUMPLIMIENTO SALDO MÍNIMO DE INVERSIÓN	n/a	n/a	n/a	n/a
COMPRA DE ACCIONES	n/a	n/a	n/a	n/a
VENTA DE ACCIONES	n/a	n/a	n/a	n/a
SERVICIOS POR ASESORÍA	n/a	n/a	n/a	n/a
SERVICIO ADMINISTRACIÓN DE ACCIONES	n/a	n/a	n/a	n/a
OTRAS	n/a	n/a	n/a	n/a
<b>Total</b>	<b>n/a</b>	<b>n/a</b>	<b>n/a</b>	<b>n/a</b>

No aplica para ninguna clase accionaria.

**Pagadas por el Fondo de Inversión**

(cifras correspondientes al mes de noviembre 2024)

Concepto	Clase FF		Clase más representativa (F3)	
	%	\$	%	\$
ADMINISTRACIÓN DE ACTIVOS	0.030	0.30	1.050	10.50
ADMINISTRACIÓN ACTIVOS S/ DESEMPEÑO	n/a	n/a	n/a	n/a
DISTRIBUCIÓN DE ACCIONES	0.070	0.70	2.450	24.50
VALUACIÓN DE ACCIONES	0.009	0.09	0.009	0.09
DEPÓSITO DE ACCIONES DEL FI	0.000	0.00	0.000	0.00
DEPÓSITO DE ACTIVOS OBJETO DE INVERSIÓN	0.000	0.00	0.000	0.00
CONTABILIDAD	0.015	0.15	0.015	0.15
OTRAS	0.015	0.15	0.015	0.15
<b>Total</b>	<b>0.139</b>	<b>1.39</b>	<b>3.539</b>	<b>35.39</b>

\*Porcentajes y cifras en pesos anualizados. Monto por cada \$1,000 pesos invertidos.

Otros incluye: proveedor de precios, otros servicios administrativos, custodia, cuotas de CNBV, de Bolsas de Valores y de Auditoría Externa.

**Información sobre comisiones y remuneraciones**

Las comisiones por compra y venta de acciones pueden disminuir el monto total de su inversión. Esto implica que usted recibiría un monto menor después de una operación. Lo anterior, junto con las comisiones pagadas por el Fondo, representa una reducción del rendimiento total que recibiría por su inversión en el Fondo de Inversión.

Algunos prestadores de servicios pueden establecer acuerdos con el Fondo de Inversión y ofrecerle descuentos por sus servicios. Para conocer de su existencia y el posible beneficio para usted, pregunte con su distribuidor.

El Prospecto de Información al Público Inversionista contiene un mayor detalle de los conflictos de interés a los que pudiera estar sujeto cualquier prestador de servicios del Fondo de Inversión.

**Políticas para la compra - venta de acciones**

<b>Plazo mínimo de permanencia:</b>	No tiene.	<b>Liquidez:</b>	24 horas (las solicitudes se reciben todos los días hábiles).
<b>Recepción de órdenes:</b>	Todos los días hábiles.	<b>Horario:</b>	<b>Apertura:</b> 08:00 horas, tiempo del centro de México. <b>Cierre:</b> 45 minutos antes del horario de cierre de las Bolsas de Valores.
<b>Ejecución de operaciones:</b>	Mismo día de la recepción.	<b>Límites de recompra:</b>	Hasta el 10% del activo neto del Fondo.
<b>Liquidación de operaciones:</b>	24 horas hábiles.	<b>Diferencial*:</b>	El Fondo no ha aplicado diferencial alguno en el precio de sus acciones.

\*El Fondo de Inversión, ante condiciones desordenadas de mercado u operaciones inusuales, podrá aplicar a las operaciones de compraventa de sus acciones, un diferencial sobre el precio actualizado de valuación de dichas acciones, que haya determinado previamente, y conservarlo a favor de los inversionistas que permanezcan en el Fondo de Inversión.

**Prestadores de Servicios**

<b>Operadora:</b>	Operadora de Fondos Banorte, S.A. de C.V., Sociedad Operadora de Fondos de Inversión, Grupo Financiero Banorte.
<b>Distribuidora:</b>	Consultar Punto 2, inciso f) del Prospecto de Información.
<b>Valuadora:</b>	GAF Operadora, S.A. de C.V., Sociedad Operadora Limitada de Fondos de Inversión.
<b>Institución Calificadora de Valores:</b>	N/A
<b>Proveedor de Precios:</b>	Valuación Operativa y Referencias de Mercado, S.A. de C.V.

**Advertencias**

El Fondo de Inversión no cuenta con garantía alguna del Gobierno Federal, las entidades de la administración pública paraestatal, ni de la Sociedad Operadora ni del Grupo Financiero al que pertenece. La inversión en el Fondo de Inversión se encuentra respaldada hasta por el monto de su patrimonio.

La autorización de los prospectos de información al público inversionista no implica certificación sobre la bondad de las acciones que emitan o sobre la solvencia, liquidez, calidad crediticia o desempeño futuro de los fondos, ni de los Activos Objeto de Inversión que conforman su cartera.

Ningún intermediario financiero, apoderado para celebrar operaciones con el público, o cualquier otra persona, está autorizado para proporcionar información o hacer declaración alguna adicional al contenido del presente documento o el Prospecto de Información al Público Inversionista, por lo que deberán entenderse como no autorizados por el Fondo de Inversión.

Para mayor información, visite la página de internet de nuestra Sociedad Operadora y/o Distribuidoras, en donde podrá consultar el Prospecto de Información al Público Inversionista, así como la información actualizada sobre la cartera de inversiones del Fondo de Inversión.

El presente documento y el Prospecto de Información al Público Inversionista son los únicos documentos de venta que reconoce el Fondo de Inversión como válidos.

**Centro de Atención al Inversionista**

<b>Contacto:</b>	Centro de Contacto.
<b>Teléfono:</b>	800 493 2000
<b>Horario:</b>	08:30 a 18:00 horas, tiempo del centro de México.

**Página(s) electrónica(s)**

<b>Operadora:</b>	www.banorte.com/fondosdeinversion
<b>Distribuidora:</b>	www.banorte.com/fondosdeinversion

**DOCUMENTO CON INFORMACIÓN CLAVE PARA LA INVERSIÓN**

Fondo Banorte 22, S.A. de C.V. F.I.R.V. administrado por Operadora de Fondos Banorte, S.A. de C.V., Sociedad Operadora de Fondos de Inversión, GFB

<b>Tipo:</b>	RENTA VARIABLE	<b>Serie B, Clase Accionaria</b>	<b>Posibles Adquirentes</b>	<b>Monto Mínimo de Inversión (\$)</b>
<b>Categoría:</b>	ESPECIALIZADO EN ACCIONES (RVESACC)	EMP	EMPLEADOS, DIRECTIVOS, CONSEJEROS O JUBILADOS DE GRUPO FINANCIERO BANORTE	Sin monto mínimo de inversión
<b>Clave de Pizarra:</b>	NTESEL			
<b>Calificación:</b>	N/A			
<b>Fecha de Autorización:</b>	05 agosto 2024 No. Oficio 157/645/2024			

**Importante:** El valor de un Fondo de Inversión, cualquiera que sea su política de inversión, está sujeta a la fluctuación de los mercados, por lo que el inversionista puede obtener ganancias y pérdidas.

**Objetivo de Inversión**

NTESEL invertirá principalmente en acciones de empresas que se encuentran listadas en las Bolsas de Valores, y que presenten el mayor potencial de apreciación en el largo plazo, con un máximo de 15 emisoras de este tipo en la cartera del Fondo; y en menor medida en Exchange Traded Funds (ETF's por sus siglas en inglés) y/o Títulos Referenciados a Acciones (TRAC's) listados en las Bolsas de Valores que repliquen el comportamiento de índices o canastas de acciones, en certificados bursátiles fiduciarios inmobiliarios (FIBRAS) y/o en certificados bursátiles fiduciarios de inversión en energía e infraestructura (incluyendo sin limitar las denominadas FIBRAS E), depósitos bancarios de dinero a la vista en entidades financieras inclusive del exterior, así como en valores de deuda gubernamentales y/o bancarios denominados en moneda nacional.

NTESEL está orientado a pequeños, medianos y grandes inversionistas, personas físicas, personas morales, personas no sujetas a retención y Fondos de Inversión que buscan inversiones de largo plazo y riesgo muy alto.

Para poder apreciar los beneficios del Fondo se recomienda que el cliente mantenga su inversión como mínimo tres años.

**Información Relevante**

Los Fondos de Inversión no cuentan con Asamblea de Accionistas, Consejo de Administración o Comisario:

- Las funciones de la Asamblea de Accionistas, así como las actividades del Consejo de Administración están encomendadas a Operadora de Fondos Banorte, S.A. de C.V., Sociedad Operadora de Fondos de Inversión, Grupo Financiero Banorte.

- La vigilancia del Fondo está asignada al Contralor Normativo de la Sociedad Operadora.

**Valor en riesgo (VaR) de la cartera de inversión respecto de sus activos netos:** 3.40%, con un nivel de confianza del 95% a dos colas.

La pérdida máxima que en un escenario pesimista (3 en 100 veces) puede enfrentar el Fondo en un lapso de 1 día es de \$34.00 por cada \$1,000 pesos invertidos. (Este dato es solo una estimación y es válida únicamente en condiciones normales de mercado, las expectativas de pérdida podrían ser mayores, incluso por el monto total de la inversión realizada).

Se entiende por VaR a la pérdida máxima potencial en condiciones normales de mercado que pueden tener los activos netos de un Fondo de Inversión, calculada con un horizonte de tiempo de 1 día y con nivel de confianza al 95% a dos colas basada en una simulación histórica no paramétrica de 501 observaciones históricas en los factores de riesgo.

**Desempeño Histórico**

<b>Clase EMP</b>	<b>Índice de Referencia:</b> Índice de Precios y Cotizaciones (IPC).
------------------	--

**Tabla de Rendimientos Efectivos**

	Último Mes	Últimos 3 Meses	Últimos 12 Meses	2023	2022	2021
RENDIMIENTO BRUTO	-0.73 %	2.88 %	1.49 %	16.72 %	-4.68 %	27.07 %
RENDIMIENTO NETO	-0.85 %	2.58 %	0.45 %	15.59 %	-5.59 %	25.85 %
TASA LIBRE DE RIESGO (CETES 28)	0.86 %	2.59 %	11.57 %	11.70 %	7.78 %	4.60 %
ÍNDICE DE REFERENCIA	-1.67 %	-4.18 %	-7.86 %	18.41 %	-9.03 %	20.89 %

-El rendimiento neto es después de comisiones y el que obtuvo el inversionista en el periodo.  
 -La tasa libre de riesgo es una tasa que no incluye descuentos por comisiones o cualquier otro gasto.  
 -El desempeño del Fondo de Inversión en el pasado, no necesariamente es indicativo del desempeño que tendrá la inversión en el futuro.

**Régimen y Política de Inversión**

a) Estrategia de Administración: Activa.

b) Montos máximos o mínimos de inversión de los principales activos objeto de inversión del Fondo:

Activos de empresas listadas en la Bolsa de Valores (máx. de 15 emisoras).	Mín 80%	Máx 100%
ETF's y/o TRAC's nacionales que repliquen el comportamiento de índices o canastas de acciones.		50%
FIBRAS y FIBRAS E.		10%
Valores de fácil realización y/o valores con vencimiento menor a 3 meses.	10%	100%
Valores gubernamentales y/o bancarios denominados en moneda nacional.		20%

c) Política de inversión: El Fondo invertirá en el mercado nacional.

d) La base de referencia del Fondo es el IPC, y se puede consultar en la liga: <http://www.banxico.org.mx/SieInternet/consultarDirectorioInternetAction.do?accion=consultarCuadro&idCuadro=CF103&locale=es>

e) NTESEL podrá invertir hasta el 20% de su activo neto en activos emitidos, avalados o aceptados por instituciones de crédito del mismo Consorcio o Grupo empresarial al que pertenezca su Sociedad Operadora.

f) NTESEL podrá realizar operaciones de préstamo de valores, con un plazo máximo de 1 año con prórrogas por igual periodo.

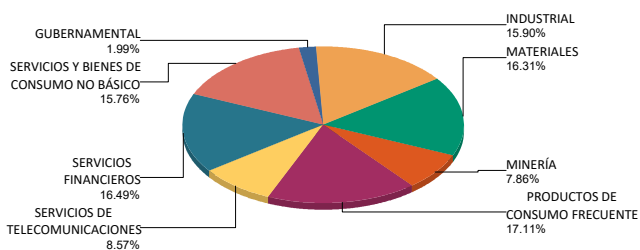
g) NTESEL no invertirá en instrumentos financieros derivados, valores estructurados, ni en valores respaldados por activos. NTESEL podrá invertir en Fibras E, FIBRAS, así como en ETF's y/o TRAC's nacionales listados en las Bolsas de Valores.

**Composición de la Cartera de Inversión**

Principales inversiones al mes de noviembre 2024

Clave de Pizarra	Activo Objeto de Inversión			Monto Miles de \$	%
	Emisora	Nombre/Subyacente	Tipo		
1 WALMEX *	WALMART de Mex	N/A	RTA. VAR.	87,049	10.94%
2 GFNORTE O	G Financ Banorte	N/A	RTA. VAR.	72,455	9.11%
3 CEMEX CPO	CEMEX, SAB de CV	N/A	RTA. VAR.	69,277	8.71%
4 AMX B	America Movil SAB	N/A	RTA. VAR.	68,171	8.57%
5 ALFA A	ALFA, SAB de CV	N/A	RTA. VAR.	65,361	8.22%
6 GMEXICO B	Grupo Mexico SAB	N/A	RTA. VAR.	62,555	7.86%
7 GCC *	G Cementos Chihuahua	N/A	RTA. VAR.	60,470	7.60%
8 KIMBER A	Kimberly Clark Mx	N/A	RTA. VAR.	49,103	6.17%
9 ALSEA *	ALSEA, SAB de CV	N/A	RTA. VAR.	46,650	5.86%
10 GENTERA *	GENTERA SAB de CV	N/A	RTA. VAR.	44,075	5.54%
<b>Cartera Total</b>				<b>795,551</b>	<b>100%</b>

**Por Sector de Actividad Económica**



**Comisiones y Remuneraciones por la Prestación de Servicios**
**Pagadas por el cliente**

Concepto	Clase EMP		Clase más representativa (F3)	
	%	\$	%	\$
INCUMPLIMIENTO PLAZO MÍNIMO DE PERMANENCIA	n/a	n/a	n/a	n/a
INCUMPLIMIENTO SALDO MÍNIMO DE INVERSIÓN	n/a	n/a	n/a	n/a
COMPRA DE ACCIONES	n/a	n/a	n/a	n/a
VENTA DE ACCIONES	n/a	n/a	n/a	n/a
SERVICIOS POR ASESORÍA	n/a	n/a	n/a	n/a
SERVICIO ADMINISTRACIÓN DE ACCIONES	n/a	n/a	n/a	n/a
OTRAS	n/a	n/a	n/a	n/a
<b>Total</b>	<b>n/a</b>	<b>n/a</b>	<b>n/a</b>	<b>n/a</b>

No aplica para ninguna clase accionaria.

**Pagadas por el Fondo de Inversión**

(cifras correspondientes al mes de noviembre 2024)

Concepto	Clase EMP		Clase más representativa (F3)	
	%	\$	%	\$
ADMINISTRACIÓN DE ACTIVOS	0.150	1.50	1.050	10.50
ADMINISTRACIÓN ACTIVOS S/ DESEMPEÑO	n/a	n/a	n/a	n/a
DISTRIBUCIÓN DE ACCIONES	0.350	3.50	2.450	24.50
VALUACIÓN DE ACCIONES	0.009	0.09	0.009	0.09
DEPÓSITO DE ACCIONES DEL FI	0.000	0.00	0.000	0.00
DEPÓSITO DE ACTIVOS OBJETO DE INVERSIÓN	0.000	0.00	0.000	0.00
CONTABILIDAD	0.015	0.15	0.015	0.15
OTRAS	0.015	0.15	0.015	0.15
<b>Total</b>	<b>0.539</b>	<b>5.39</b>	<b>3.539</b>	<b>35.39</b>

\*Porcentajes y cifras en pesos anualizados. Monto por cada \$1,000 pesos invertidos.

Otros incluye: proveedor de precios, otros servicios administrativos, custodia, cuotas de CNBV, de Bolsas de Valores y de Auditoría Externa.

**Información sobre comisiones y remuneraciones**

Las comisiones por compra y venta de acciones pueden disminuir el monto total de su inversión. Esto implica que usted recibiría un monto menor después de una operación. Lo anterior, junto con las comisiones pagadas por el Fondo, representa una reducción del rendimiento total que recibiría por su inversión en el Fondo de Inversión.

Algunos prestadores de servicios pueden establecer acuerdos con el Fondo de Inversión y ofrecerle descuentos por sus servicios. Para conocer de su existencia y el posible beneficio para usted, pregunte con su distribuidor.

El Prospecto de Información al Público Inversionista contiene un mayor detalle de los conflictos de interés a los que pudiera estar sujeto cualquier prestador de servicios del Fondo de Inversión.

**Políticas para la compra - venta de acciones**

<b>Plazo mínimo de permanencia:</b>	No tiene.	<b>Liquidez:</b>	24 horas (las solicitudes se reciben todos los días hábiles).
<b>Recepción de órdenes:</b>	Todos los días hábiles.	<b>Horario:</b>	<b>Apertura:</b> 08:00 horas, tiempo del centro de México. <b>Cierre:</b> 45 minutos antes del horario de cierre de las Bolsas de Valores.
<b>Ejecución de operaciones:</b>	Mismo día de la recepción.	<b>Límites de recompra:</b>	Hasta el 10% del activo neto del Fondo.
<b>Liquidación de operaciones:</b>	24 horas hábiles.	<b>Diferencial*:</b>	El Fondo no ha aplicado diferencial alguno en el precio de sus acciones.

\*El Fondo de Inversión, ante condiciones desordenadas de mercado u operaciones inusuales, podrá aplicar a las operaciones de compraventa de sus acciones, un diferencial sobre el precio actualizado de valuación de dichas acciones, que haya determinado previamente, y conservarlo a favor de los inversionistas que permanezcan en el Fondo de Inversión.

**Prestadores de Servicios**

<b>Operadora:</b>	Operadora de Fondos Banorte, S.A. de C.V., Sociedad Operadora de Fondos de Inversión, Grupo Financiero Banorte.
<b>Distribuidora:</b>	Consultar Punto 2, inciso f) del Prospecto de Información.
<b>Valuadora:</b>	GAF Operadora, S.A. de C.V., Sociedad Operadora Limitada de Fondos de Inversión.
<b>Institución Calificadora de Valores:</b>	N/A
<b>Proveedor de Precios:</b>	Valuación Operativa y Referencias de Mercado, S.A. de C.V.

**Advertencias**

El Fondo de Inversión no cuenta con garantía alguna del Gobierno Federal, las entidades de la administración pública paraestatal, ni de la Sociedad Operadora ni del Grupo Financiero al que pertenece. La inversión en el Fondo de Inversión se encuentra respaldada hasta por el monto de su patrimonio.

La autorización de los prospectos de información al público inversionista no implica certificación sobre la bondad de las acciones que emitan o sobre la solvencia, liquidez, calidad crediticia o desempeño futuro de los fondos, ni de los Activos Objeto de Inversión que conforman su cartera.

Ningún intermediario financiero, apoderado para celebrar operaciones con el público, o cualquier otra persona, está autorizado para proporcionar información o hacer declaración alguna adicional al contenido del presente documento o el Prospecto de Información al Público Inversionista, por lo que deberán entenderse como no autorizados por el Fondo de Inversión.

Para mayor información, visite la página de internet de nuestra Sociedad Operadora y/o Distribuidoras, en donde podrá consultar el Prospecto de Información al Público Inversionista, así como la información actualizada sobre la cartera de inversiones del Fondo de Inversión.

El presente documento y el Prospecto de Información al Público Inversionista son los únicos documentos de venta que reconoce el Fondo de Inversión como válidos.

**Centro de Atención al Inversionista**

<b>Contacto:</b>	Centro de Contacto.
<b>Teléfono:</b>	800 493 2000
<b>Horario:</b>	08:30 a 18:00 horas, tiempo del centro de México.

**Página(s) electrónica(s)**

<b>Operadora:</b>	www.banorte.com/fondosdeinversion
<b>Distribuidora:</b>	www.banorte.com/fondosdeinversion

**DOCUMENTO CON INFORMACIÓN CLAVE PARA LA INVERSIÓN**

Fondo Banorte 22, S.A. de C.V. F.I.R.V. administrado por Operadora de Fondos Banorte, S.A. de C.V., Sociedad Operadora de Fondos de Inversión, GFB

<b>Tipo:</b>	RENTA VARIABLE	<b>Serie B, Clase Accionaria</b>	<b>Posibles Adquirentes</b>	<b>Monto Mínimo de Inversión (\$)</b>
<b>Categoría:</b>	ESPECIALIZADO EN ACCIONES (RVESACC)	E3	PERSONAS NO SUJETAS A RETENCIÓN	\$1.00
<b>Clave de Pizarra:</b>	NTESEL			
<b>Calificación:</b>	N/A			
<b>Fecha de Autorización:</b>	05 agosto 2024 <i>No. Oficio 157/645/2024</i>			

**Importante:** El valor de un Fondo de Inversión, cualquiera que sea su política de inversión, está sujeta a la fluctuación de los mercados, por lo que el inversionista puede obtener ganancias y pérdidas.

**Objetivo de Inversión**

NTESEL invertirá principalmente en acciones de empresas que se encuentran listadas en las Bolsas de Valores, y que presenten el mayor potencial de apreciación en el largo plazo, con un máximo de 15 emisoras de este tipo en la cartera del Fondo; y en menor medida en Exchange Traded Funds (ETF's por sus siglas en inglés) y/o Títulos Referenciados a Acciones (TRAC's) listados en las Bolsas de Valores que repliquen el comportamiento de índices o canastas de acciones, en certificados bursátiles fiduciarios inmobiliarios (FIBRAS) y/o en certificados bursátiles fiduciarios de inversión en energía e infraestructura (incluyendo sin limitar las denominadas FIBRAS E), depósitos bancarios de dinero a la vista en entidades financieras inclusive del exterior, así como en valores de deuda gubernamentales y/o bancarios denominados en moneda nacional.

NTESEL está orientado a pequeños, medianos y grandes inversionistas, personas físicas, personas morales, personas no sujetas a retención y Fondos de Inversión que buscan inversiones de largo plazo y riesgo muy alto.

Para poder apreciar los beneficios del Fondo se recomienda que el cliente mantenga su inversión como mínimo tres años.

**Información Relevante**

Los Fondos de Inversión no cuentan con Asamblea de Accionistas, Consejo de Administración o Comisario:

- Las funciones de la Asamblea de Accionistas, así como las actividades del Consejo de Administración están encomendadas a Operadora de Fondos Banorte, S.A. de C.V., Sociedad Operadora de Fondos de Inversión, Grupo Financiero Banorte.

- La vigilancia del Fondo está asignada al Contralor Normativo de la Sociedad Operadora.

**Valor en riesgo (VaR) de la cartera de inversión respecto de sus activos netos:** 3.40%, con un nivel de confianza del 95% a dos colas.

La pérdida máxima que en un escenario pesimista (3 en 100 veces) puede enfrentar el Fondo en un lapso de 1 día es de \$34.00 por cada \$1,000 pesos invertidos. (Este dato es solo una estimación y es válida únicamente en condiciones normales de mercado, las expectativas de pérdida podrían ser mayores, incluso por el monto total de la inversión realizada).

Se entiende por VaR a la pérdida máxima potencial en condiciones normales de mercado que pueden tener los activos netos de un Fondo de Inversión, calculada con un horizonte de tiempo de 1 día y con nivel de confianza al 95% a dos colas basada en una simulación histórica no paramétrica de 501 observaciones históricas en los factores de riesgo.

**Desempeño Histórico**

<b>Clase</b>	<b>Índice de Referencia:</b> Índice de Precios y Cotizaciones (IPC).
E3	

**Tabla de Rendimientos Efectivos**

	Último Mes	Últimos 3 Meses	Últimos 12 Meses	2023	2022	2021
RENDIMIENTO BRUTO	-0.73 %	2.88 %	1.49 %	16.72 %	-4.68 %	27.07 %
RENDIMIENTO NETO	-1.12 %	1.78 %	-2.77 %	11.90 %	-8.64 %	21.75 %
TASA LIBRE DE RIESGO (CETES 28)	0.86 %	2.59 %	11.57 %	11.70 %	7.78 %	4.60 %
ÍNDICE DE REFERENCIA	-1.67 %	-4.18 %	-7.86 %	18.41 %	-9.03 %	20.89 %

-El rendimiento neto es después de comisiones y el que obtuvo el inversionista en el periodo.  
 -La tasa libre de riesgo es una tasa que no incluye descuentos por comisiones o cualquier otro gasto.  
 -El desempeño del Fondo de Inversión en el pasado, no necesariamente es indicativo del desempeño que tendrá la inversión en el futuro.

**Régimen y Política de Inversión**

a) Estrategia de Administración: Activa.

b) Montos máximos o mínimos de inversión de los principales activos objeto de inversión del Fondo:

	Mín	Máx
Acciones de empresas listadas en la Bolsa de Valores (máx. de 15 emisoras).	80%	100%
ETF's y/o TRAC's nacionales que repliquen el comportamiento de índices o canastas de acciones.		50%
FIBRAS y FIBRAS E.		10%
Valores de fácil realización y/o valores con vencimiento menor a 3 meses.	10%	100%
Valores gubernamentales y/o bancarios denominados en moneda nacional.		20%

c) Política de inversión: El Fondo invertirá en el mercado nacional.

d) La base de referencia del Fondo es el IPC, y se puede consultar en la liga: <http://www.banxico.org.mx/SieInternet/consultarDirectorioInternetAction.do?accion=consultarCuadro&idCuadro=CF103&locale=es>

e) NTESEL podrá invertir hasta el 20% de su activo neto en activos emitidos, avalados o aceptados por instituciones de crédito del mismo Consorcio o Grupo empresarial al que pertenezca su Sociedad Operadora.

f) NTESEL podrá realizar operaciones de préstamo de valores, con un plazo máximo de 1 año con prórrogas por igual periodo.

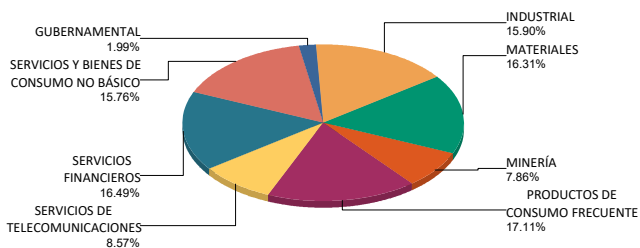
g) NTESEL no invertirá en instrumentos financieros derivados, valores estructurados, ni en valores respaldados por activos. NTESEL podrá invertir en Fibras E, FIBRAS, así como en ETF's y/o TRAC's nacionales listados en las Bolsas de Valores.

**Composición de la Cartera de Inversión**

Principales inversiones al mes de noviembre 2024

Clave de Pizarra	Activo Objeto de Inversión			Monto Miles de \$	%
	Emisora	Nombre/Subyacente	Tipo		
1 WALMEX *	WALMART de Mex	N/A	RTA. VAR.	87,049	10.94%
2 GFNORTE O	G Financ Banorte	N/A	RTA. VAR.	72,455	9.11%
3 CEMEX CPO	CEMEX, SAB de CV	N/A	RTA. VAR.	69,277	8.71%
4 AMX B	America Movil SAB	N/A	RTA. VAR.	68,171	8.57%
5 ALFA A	ALFA, SAB de CV	N/A	RTA. VAR.	65,361	8.22%
6 GMEXICO B	Grupo Mexico SAB	N/A	RTA. VAR.	62,555	7.86%
7 GCC *	G Cementos Chihuahua	N/A	RTA. VAR.	60,470	7.60%
8 KIMBER A	Kimberly Clark Mx	N/A	RTA. VAR.	49,103	6.17%
9 ALSEA *	ALSEA, SAB de CV	N/A	RTA. VAR.	46,650	5.86%
10 GENTERA *	GENTERA SAB de CV	N/A	RTA. VAR.	44,075	5.54%
<b>Cartera Total</b>				<b>795,551</b>	<b>100%</b>

**Por Sector de Actividad Económica**



**Comisiones y Remuneraciones por la Prestación de Servicios**
**Pagadas por el cliente**

Concepto	Clase E3		Clase más representativa (F3)	
	%	\$	%	\$
INCUMPLIMIENTO PLAZO MÍNIMO DE PERMANENCIA	n/a	n/a	n/a	n/a
INCUMPLIMIENTO SALDO MÍNIMO DE INVERSIÓN	n/a	n/a	n/a	n/a
COMPRA DE ACCIONES	n/a	n/a	n/a	n/a
VENTA DE ACCIONES	n/a	n/a	n/a	n/a
SERVICIOS POR ASESORÍA	n/a	n/a	n/a	n/a
SERVICIO ADMINISTRACIÓN DE ACCIONES	n/a	n/a	n/a	n/a
OTRAS	n/a	n/a	n/a	n/a
<b>Total</b>	<b>n/a</b>	<b>n/a</b>	<b>n/a</b>	<b>n/a</b>

No aplica para ninguna clase accionaria.

**Pagadas por el Fondo de Inversión**

(cifras correspondientes al mes de noviembre 2024)

Concepto	Clase E3		Clase más representativa (F3)	
	%	\$	%	\$
ADMINISTRACIÓN DE ACTIVOS	1.050	10.50	1.050	10.50
ADMINISTRACIÓN ACTIVOS S/ DESEMPEÑO	n/a	n/a	n/a	n/a
DISTRIBUCIÓN DE ACCIONES	2.450	24.50	2.450	24.50
VALUACIÓN DE ACCIONES	0.009	0.09	0.009	0.09
DEPÓSITO DE ACCIONES DEL FI	0.000	0.00	0.000	0.00
DEPÓSITO DE ACTIVOS OBJETO DE INVERSIÓN	0.000	0.00	0.000	0.00
CONTABILIDAD	0.015	0.15	0.015	0.15
OTRAS	0.015	0.15	0.015	0.15
<b>Total</b>	<b>3.539</b>	<b>35.39</b>	<b>3.539</b>	<b>35.39</b>

\*Porcentajes y cifras en pesos anualizados. Monto por cada \$1,000 pesos invertidos.

Otros incluye: proveedor de precios, otros servicios administrativos, custodia, cuotas de CNBV, de Bolsas de Valores y de Auditoría Externa.

**Información sobre comisiones y remuneraciones**

Las comisiones por compra y venta de acciones pueden disminuir el monto total de su inversión. Esto implica que usted recibiría un monto menor después de una operación. Lo anterior, junto con las comisiones pagadas por el Fondo, representa una reducción del rendimiento total que recibiría por su inversión en el Fondo de Inversión.

Algunos prestadores de servicios pueden establecer acuerdos con el Fondo de Inversión y ofrecerle descuentos por sus servicios. Para conocer de su existencia y el posible beneficio para usted, pregunte con su distribuidor.

El Prospecto de Información al Público Inversionista contiene un mayor detalle de los conflictos de interés a los que pudiera estar sujeto cualquier prestador de servicios del Fondo de Inversión.

**Políticas para la compra - venta de acciones**

<b>Plazo mínimo de permanencia:</b>	No tiene.	<b>Liquidez:</b>	24 horas (las solicitudes se reciben todos los días hábiles).
<b>Recepción de órdenes:</b>	Todos los días hábiles.	<b>Horario:</b>	<b>Apertura:</b> 08:00 horas, tiempo del centro de México. <b>Cierre:</b> 45 minutos antes del horario de cierre de las Bolsas de Valores.
<b>Ejecución de operaciones:</b>	Mismo día de la recepción.	<b>Límites de recompra:</b>	Hasta el 10% del activo neto del Fondo.
<b>Liquidación de operaciones:</b>	24 horas hábiles.	<b>Diferencial*:</b>	El Fondo no ha aplicado diferencial alguno en el precio de sus acciones.

\*El Fondo de Inversión, ante condiciones desordenadas de mercado u operaciones inusuales, podrá aplicar a las operaciones de compraventa de sus acciones, un diferencial sobre el precio actualizado de valuación de dichas acciones, que haya determinado previamente, y conservarlo a favor de los inversionistas que permanezcan en el Fondo de Inversión.

**Prestadores de Servicios**

<b>Operadora:</b>	Operadora de Fondos Banorte, S.A. de C.V., Sociedad Operadora de Fondos de Inversión, Grupo Financiero Banorte.
<b>Distribuidora:</b>	Consultar Punto 2, inciso f) del Prospecto de Información.
<b>Valuadora:</b>	GAF Operadora, S.A. de C.V., Sociedad Operadora Limitada de Fondos de Inversión.
<b>Institución Calificadora de Valores:</b>	N/A
<b>Proveedor de Precios:</b>	Valuación Operativa y Referencias de Mercado, S.A. de C.V.

**Advertencias**

El Fondo de Inversión no cuenta con garantía alguna del Gobierno Federal, las entidades de la administración pública paraestatal, ni de la Sociedad Operadora ni del Grupo Financiero al que pertenece. La inversión en el Fondo de Inversión se encuentra respaldada hasta por el monto de su patrimonio.

La autorización de los prospectos de información al público inversionista no implica certificación sobre la bondad de las acciones que emitan o sobre la solvencia, liquidez, calidad crediticia o desempeño futuro de los fondos, ni de los Activos Objeto de Inversión que conforman su cartera.

Ningún intermediario financiero, apoderado para celebrar operaciones con el público, o cualquier otra persona, está autorizado para proporcionar información o hacer declaración alguna adicional al contenido del presente documento o el Prospecto de Información al Público Inversionista, por lo que deberán entenderse como no autorizados por el Fondo de Inversión.

Para mayor información, visite la página de internet de nuestra Sociedad Operadora y/o Distribuidoras, en donde podrá consultar el Prospecto de Información al Público Inversionista, así como la información actualizada sobre la cartera de inversiones del Fondo de Inversión.

El presente documento y el Prospecto de Información al Público Inversionista son los únicos documentos de venta que reconoce el Fondo de Inversión como válidos.

**Centro de Atención al Inversionista**

<b>Contacto:</b>	Centro de Contacto.
<b>Teléfono:</b>	800 493 2000
<b>Horario:</b>	08:30 a 18:00 horas, tiempo del centro de México.

**Página(s) electrónica(s)**

<b>Operadora:</b>	www.banorte.com/fondosdeinversion
<b>Distribuidora:</b>	www.banorte.com/fondosdeinversion



**DOCUMENTO CON INFORMACIÓN CLAVE PARA LA INVERSIÓN**

Fondo Banorte 22, S.A. de C.V. F.I.R.V. administrado por Operadora de Fondos Banorte, S.A. de C.V., Sociedad Operadora de Fondos de Inversión, GFB

<b>Tipo:</b>	RENTA VARIABLE	<b>Serie B, Clase Accionaria</b>	<b>Posibles Adquirentes</b>	<b>Monto Mínimo de Inversión (\$)</b>
<b>Categoría:</b>	ESPECIALIZADO EN ACCIONES (RVESACC)	E2	PERSONAS NO SUJETAS A RETENCIÓN	\$10,000,000.00
<b>Clave de Pizarra:</b>	NTESEL			
<b>Calificación:</b>	N/A			
<b>Fecha de Autorización:</b>	05 agosto 2024 No. Oficio 157/645/2024			

**Importante:** El valor de un Fondo de Inversión, cualquiera que sea su política de inversión, está sujeta a la fluctuación de los mercados, por lo que el inversionista puede obtener ganancias y pérdidas.

**Objetivo de Inversión**

NTESEL invertirá principalmente en acciones de empresas que se encuentran listadas en las Bolsas de Valores, y que presenten el mayor potencial de apreciación en el largo plazo, con un máximo de 15 emisoras de este tipo en la cartera del Fondo; y en menor medida en Exchange Traded Funds (ETF's por sus siglas en inglés) y/o Títulos Referenciados a Acciones (TRAC's) listados en las Bolsas de Valores que repliquen el comportamiento de índices o canastas de acciones, en certificados bursátiles fiduciarios inmobiliarios (FIBRAS) y/o en certificados bursátiles fiduciarios de inversión en energía e infraestructura (incluyendo sin limitar las denominadas FIBRAS E), depósitos bancarios de dinero a la vista en entidades financieras inclusive del exterior, así como en valores de deuda gubernamentales y/o bancarios denominados en moneda nacional.

NTESEL está orientado a pequeños, medianos y grandes inversionistas, personas físicas, personas morales, personas no sujetas a retención y Fondos de Inversión que buscan inversiones de largo plazo y riesgo muy alto.

Para poder apreciar los beneficios del Fondo se recomienda que el cliente mantenga su inversión como mínimo tres años.

**Información Relevante**

Los Fondos de Inversión no cuentan con Asamblea de Accionistas, Consejo de Administración o Comisario:

- Las funciones de la Asamblea de Accionistas, así como las actividades del Consejo de Administración están encomendadas a Operadora de Fondos Banorte, S.A. de C.V., Sociedad Operadora de Fondos de Inversión, Grupo Financiero Banorte.

- La vigilancia del Fondo está asignada al Contralor Normativo de la Sociedad Operadora.

**Valor en riesgo (VaR) de la cartera de inversión respecto de sus activos netos:** 3.40%, con un nivel de confianza del 95% a dos colas.

La pérdida máxima que en un escenario pesimista (3 en 100 veces) puede enfrentar el Fondo en un lapso de 1 día es de \$34.00 por cada \$1,000 pesos invertidos. (Este dato es solo una estimación y es válida únicamente en condiciones normales de mercado, las expectativas de pérdida podrían ser mayores, incluso por el monto total de la inversión realizada).

Se entiende por VaR a la pérdida máxima potencial en condiciones normales de mercado que pueden tener los activos netos de un Fondo de Inversión, calculada con un horizonte de tiempo de 1 día y con nivel de confianza al 95% a dos colas basada en una simulación histórica no paramétrica de 501 observaciones históricas en los factores de riesgo.

**Desempeño Histórico**

<b>Clase</b> E2	<b>Índice de Referencia:</b> Índice de Precios y Cotizaciones (IPC).
--------------------	--

**Tabla de Rendimientos Efectivos**

	Último Mes	Últimos 3 Meses	Últimos 12 Meses	2023	2022	2021
RENDIMIENTO BRUTO	-0.73 %	2.88 %	1.49 %	16.72 %	-4.68 %	27.07 %
RENDIMIENTO NETO	-1.07 %	1.93 %	-2.21 %	12.55 %	-8.11 %	22.46 %
TASA LIBRE DE RIESGO (CETES 28)	0.86 %	2.59 %	11.57 %	11.70 %	7.78 %	4.60 %
ÍNDICE DE REFERENCIA	-1.67 %	-4.18 %	-7.86 %	18.41 %	-9.03 %	20.89 %

-El rendimiento neto es después de comisiones y el que obtuvo el inversionista en el periodo.  
-La tasa libre de riesgo es una tasa que no incluye descuentos por comisiones o cualquier otro gasto.  
-El desempeño del Fondo de Inversión en el pasado, no necesariamente es indicativo del desempeño que tendrá la inversión en el futuro.

**Régimen y Política de Inversión**

a) Estrategia de Administración: Activa.

b) Montos máximos o mínimos de inversión de los principales activos objeto de inversión del Fondo:

	Mín	Máx
Acciones de empresas listadas en la Bolsa de Valores (máx. de 15 emisoras).	80%	100%
ETF's y/o TRAC's nacionales que repliquen el comportamiento de índices o canastas de acciones.		50%
FIBRAS y FIBRAS E.		10%
Valores de fácil realización y/o valores con vencimiento menor a 3 meses.	10%	100%
Valores gubernamentales y/o bancarios denominados en moneda nacional.		20%

c) Política de inversión: El Fondo invertirá en el mercado nacional.

d) La base de referencia del Fondo es el IPC, y se puede consultar en la liga: <http://www.banxico.org.mx/SieInternet/consultarDirectorioInternetAction.do?accion=consultarCuadro&idCuadro=CF103&locale=es>

e) NTESEL podrá invertir hasta el 20% de su activo neto en activos emitidos, avalados o aceptados por instituciones de crédito del mismo Consorcio o Grupo empresarial al que pertenezca su Sociedad Operadora.

f) NTESEL podrá realizar operaciones de préstamo de valores, con un plazo máximo de 1 año con prórrogas por igual periodo.

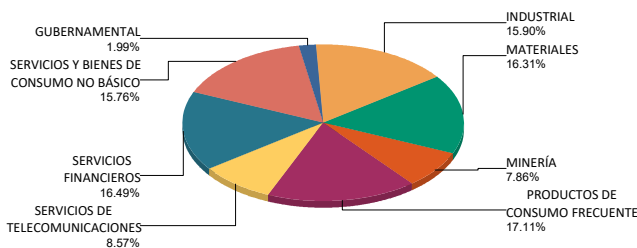
g) NTESEL no invertirá en instrumentos financieros derivados, valores estructurados, ni en valores respaldados por activos. NTESEL podrá invertir en Fibras E, FIBRAS, así como en ETF's y/o TRAC's nacionales listados en las Bolsas de Valores.

**Composición de la Cartera de Inversión**

Principales inversiones al mes de noviembre 2024

Clave de Pizarra	Activo Objeto de Inversión			Monto Miles de \$	%
	Emisora	Nombre/Subyacente	Tipo		
1 WALMEX *	WALMART de Mex	N/A	RTA. VAR.	87,049	10.94%
2 GFNORTE O	G Financ Banorte	N/A	RTA. VAR.	72,455	9.11%
3 CEMEX CPO	CEMEX, SAB de CV	N/A	RTA. VAR.	69,277	8.71%
4 AMX B	America Movil SAB	N/A	RTA. VAR.	68,171	8.57%
5 ALFA A	ALFA, SAB de CV	N/A	RTA. VAR.	65,361	8.22%
6 GMEXICO B	Grupo Mexico SAB	N/A	RTA. VAR.	62,555	7.86%
7 GCC *	G Cementos Chihuahua	N/A	RTA. VAR.	60,470	7.60%
8 KIMBER A	Kimberly Clark Mx	N/A	RTA. VAR.	49,103	6.17%
9 ALSEA *	ALSEA, SAB de CV	N/A	RTA. VAR.	46,650	5.86%
10 GENTERA *	GENTERA SAB de CV	N/A	RTA. VAR.	44,075	5.54%
<b>Cartera Total</b>				<b>795,551</b>	<b>100%</b>

**Por Sector de Actividad Económica**



**Comisiones y Remuneraciones por la Prestación de Servicios**
**Pagadas por el cliente**

Concepto	Clase E2		Clase más representativa (F3)	
	%	\$	%	\$
INCUMPLIMIENTO PLAZO MÍNIMO DE PERMANENCIA	n/a	n/a	n/a	n/a
INCUMPLIMIENTO SALDO MÍNIMO DE INVERSIÓN	n/a	n/a	n/a	n/a
COMPRA DE ACCIONES	n/a	n/a	n/a	n/a
VENTA DE ACCIONES	n/a	n/a	n/a	n/a
SERVICIOS POR ASESORÍA	n/a	n/a	n/a	n/a
SERVICIO ADMINISTRACIÓN DE ACCIONES	n/a	n/a	n/a	n/a
OTRAS	n/a	n/a	n/a	n/a
<b>Total</b>	<b>n/a</b>	<b>n/a</b>	<b>n/a</b>	<b>n/a</b>

No aplica para ninguna clase accionaria.

**Pagadas por el Fondo de Inversión**

(cifras correspondientes al mes de noviembre 2024)

Concepto	Clase E2		Clase más representativa (F3)	
	%	\$	%	\$
ADMINISTRACIÓN DE ACTIVOS	0.900	9.00	1.050	10.50
ADMINISTRACIÓN ACTIVOS S/ DESEMPEÑO	n/a	n/a	n/a	n/a
DISTRIBUCIÓN DE ACCIONES	2.100	21.00	2.450	24.50
VALUACIÓN DE ACCIONES	0.009	0.09	0.009	0.09
DEPÓSITO DE ACCIONES DEL FI	0.000	0.00	0.000	0.00
DEPÓSITO DE ACTIVOS OBJETO DE INVERSIÓN	0.000	0.00	0.000	0.00
CONTABILIDAD	0.015	0.15	0.015	0.15
OTRAS	0.015	0.15	0.015	0.15
<b>Total</b>	<b>3.039</b>	<b>30.39</b>	<b>3.539</b>	<b>35.39</b>

\*Porcentajes y cifras en pesos anualizados. Monto por cada \$1,000 pesos invertidos.

Otros incluye: proveedor de precios, otros servicios administrativos, custodia, cuotas de CNBV, de Bolsas de Valores y de Auditoría Externa.

**Información sobre comisiones y remuneraciones**

Las comisiones por compra y venta de acciones pueden disminuir el monto total de su inversión. Esto implica que usted recibiría un monto menor después de una operación. Lo anterior, junto con las comisiones pagadas por el Fondo, representa una reducción del rendimiento total que recibiría por su inversión en el Fondo de Inversión.

Algunos prestadores de servicios pueden establecer acuerdos con el Fondo de Inversión y ofrecerle descuentos por sus servicios. Para conocer de su existencia y el posible beneficio para usted, pregunte con su distribuidor.

El Prospecto de Información al Público Inversionista contiene un mayor detalle de los conflictos de interés a los que pudiera estar sujeto cualquier prestador de servicios del Fondo de Inversión.

**Políticas para la compra - venta de acciones**

<b>Plazo mínimo de permanencia:</b>	No tiene.	<b>Liquidez:</b>	24 horas (las solicitudes se reciben todos los días hábiles).
<b>Recepción de órdenes:</b>	Todos los días hábiles.	<b>Horario:</b>	<b>Apertura:</b> 08:00 horas, tiempo del centro de México. <b>Cierre:</b> 45 minutos antes del horario de cierre de las Bolsas de Valores.
<b>Ejecución de operaciones:</b>	Mismo día de la recepción.	<b>Límites de recompra:</b>	Hasta el 10% del activo neto del Fondo.
<b>Liquidación de operaciones:</b>	24 horas hábiles.	<b>Diferencial*:</b>	El Fondo no ha aplicado diferencial alguno en el precio de sus acciones.

\*El Fondo de Inversión, ante condiciones desordenadas de mercado u operaciones inusuales, podrá aplicar a las operaciones de compraventa de sus acciones, un diferencial sobre el precio actualizado de valuación de dichas acciones, que haya determinado previamente, y conservarlo a favor de los inversionistas que permanezcan en el Fondo de Inversión.

**Prestadores de Servicios**

<b>Operadora:</b>	Operadora de Fondos Banorte, S.A. de C.V., Sociedad Operadora de Fondos de Inversión, Grupo Financiero Banorte.
<b>Distribuidora:</b>	Consultar Punto 2, inciso f) del Prospecto de Información.
<b>Valuadora:</b>	GAF Operadora, S.A. de C.V., Sociedad Operadora Limitada de Fondos de Inversión.
<b>Institución Calificadora de Valores:</b>	N/A
<b>Proveedor de Precios:</b>	Valuación Operativa y Referencias de Mercado, S.A. de C.V.

**Advertencias**

El Fondo de Inversión no cuenta con garantía alguna del Gobierno Federal, las entidades de la administración pública paraestatal, ni de la Sociedad Operadora ni del Grupo Financiero al que pertenece. La inversión en el Fondo de Inversión se encuentra respaldada hasta por el monto de su patrimonio.

La autorización de los prospectos de información al público inversionista no implica certificación sobre la bondad de las acciones que emitan o sobre la solvencia, liquidez, calidad crediticia o desempeño futuro de los fondos, ni de los Activos Objeto de Inversión que conforman su cartera.

Ningún intermediario financiero, apoderado para celebrar operaciones con el público, o cualquier otra persona, está autorizado para proporcionar información o hacer declaración alguna adicional al contenido del presente documento o el Prospecto de Información al Público Inversionista, por lo que deberán entenderse como no autorizados por el Fondo de Inversión.

Para mayor información, visite la página de internet de nuestra Sociedad Operadora y/o Distribuidoras, en donde podrá consultar el Prospecto de Información al Público Inversionista, así como la información actualizada sobre la cartera de inversiones del Fondo de Inversión.

El presente documento y el Prospecto de Información al Público Inversionista son los únicos documentos de venta que reconoce el Fondo de Inversión como válidos.

**Centro de Atención al Inversionista**

<b>Contacto:</b>	Centro de Contacto.
<b>Teléfono:</b>	800 493 2000
<b>Horario:</b>	08:30 a 18:00 horas, tiempo del centro de México.

**Página(s) electrónica(s)**

<b>Operadora:</b>	www.banorte.com/fondosdeinversion
<b>Distribuidora:</b>	www.banorte.com/fondosdeinversion

**DOCUMENTO CON INFORMACIÓN CLAVE PARA LA INVERSIÓN**

Fondo Banorte 22, S.A. de C.V. F.I.R.V. administrado por Operadora de Fondos Banorte, S.A. de C.V., Sociedad Operadora de Fondos de Inversión, GFB

<b>Tipo:</b>	RENTA VARIABLE	<b>Serie B, Clase Accionaria</b>	<b>Posibles Adquirentes</b>	<b>Monto Mínimo de Inversión (\$)</b>
<b>Categoría:</b>	ESPECIALIZADO EN ACCIONES (RVESACC)	E1	PERSONAS NO SUJETAS A RETENCIÓN	\$50,000,000.00
<b>Clave de Pizarra:</b>	NTESEL			
<b>Calificación:</b>	N/A			
<b>Fecha de Autorización:</b>	05 agosto 2024 <i>No. Oficio 157/645/2024</i>			

**Importante:** El valor de un Fondo de Inversión, cualquiera que sea su política de inversión, está sujeta a la fluctuación de los mercados, por lo que el inversionista puede obtener ganancias y pérdidas.

**Objetivo de Inversión**

NTESEL invertirá principalmente en acciones de empresas que se encuentran listadas en las Bolsas de Valores, y que presenten el mayor potencial de apreciación en el largo plazo, con un máximo de 15 emisoras de este tipo en la cartera del Fondo; y en menor medida en Exchange Traded Funds (ETF's por sus siglas en inglés) y/o Títulos Referenciados a Acciones (TRAC's) listados en las Bolsas de Valores que repliquen el comportamiento de índices o canastas de acciones, en certificados bursátiles fiduciarios inmobiliarios (FIBRAS) y/o en certificados bursátiles fiduciarios de inversión en energía e infraestructura (incluyendo sin limitar las denominadas FIBRAS E), depósitos bancarios de dinero a la vista en entidades financieras inclusive del exterior, así como en valores de deuda gubernamentales y/o bancarios denominados en moneda nacional.

NTESEL está orientado a pequeños, medianos y grandes inversionistas, personas físicas, personas morales, personas no sujetas a retención y Fondos de Inversión que buscan inversiones de largo plazo y riesgo muy alto.

Para poder apreciar los beneficios del Fondo se recomienda que el cliente mantenga su inversión como mínimo tres años.

**Información Relevante**

Los Fondos de Inversión no cuentan con Asamblea de Accionistas, Consejo de Administración o Comisario:

- Las funciones de la Asamblea de Accionistas, así como las actividades del Consejo de Administración están encomendadas a Operadora de Fondos Banorte, S.A. de C.V., Sociedad Operadora de Fondos de Inversión, Grupo Financiero Banorte.

- La vigilancia del Fondo está asignada al Contralor Normativo de la Sociedad Operadora.

**Valor en riesgo (VaR) de la cartera de inversión respecto de sus activos netos:** 3.40%, con un nivel de confianza del 95% a dos colas.

La pérdida máxima que en un escenario pesimista (3 en 100 veces) puede enfrentar el Fondo en un lapso de 1 día es de \$34.00 por cada \$1,000 pesos invertidos. (Este dato es solo una estimación y es válida únicamente en condiciones normales de mercado, las expectativas de pérdida podrían ser mayores, incluso por el monto total de la inversión realizada).

Se entiende por VaR a la pérdida máxima potencial en condiciones normales de mercado que pueden tener los activos netos de un Fondo de Inversión, calculada con un horizonte de tiempo de 1 día y con nivel de confianza al 95% a dos colas basada en una simulación histórica no paramétrica de 501 observaciones históricas en los factores de riesgo.

**Desempeño Histórico**

<b>Clase</b>	<b>Índice de Referencia:</b> Índice de Precios y Cotizaciones (IPC).
E1	

**Tabla de Rendimientos Efectivos**

	Último Mes	Últimos 3 Meses	Últimos 12 Meses	2023	2022	2021
RENDIMIENTO BRUTO	-0.73 %	2.88 %	1.49 %	16.72 %	-4.68 %	27.07 %
RENDIMIENTO NETO	-1.02 %	2.07 %	-1.64 %	13.21 %	-7.58 %	23.17 %
TASA LIBRE DE RIESGO (CETES 28)	0.86 %	2.59 %	11.57 %	11.70 %	7.78 %	4.60 %
ÍNDICE DE REFERENCIA	-1.67 %	-4.18 %	-7.86 %	18.41 %	-9.03 %	20.89 %

-El rendimiento neto es después de comisiones y el que obtuvo el inversionista en el periodo.  
 -La tasa libre de riesgo es una tasa que no incluye descuentos por comisiones o cualquier otro gasto.  
 -El desempeño del Fondo de Inversión en el pasado, no necesariamente es indicativo del desempeño que tendrá la inversión en el futuro.

**Régimen y Política de Inversión**

a) Estrategia de Administración: Activa.

b) Montos máximos o mínimos de inversión de los principales activos objeto de inversión del Fondo:

	Mín	Máx
Acciones de empresas listadas en la Bolsa de Valores (máx. de 15 emisoras).	80%	100%
ETF's y/o TRAC's nacionales que repliquen el comportamiento de índices o canastas de acciones.		50%
FIBRAS y FIBRAS E.		10%
Valores de fácil realización y/o valores con vencimiento menor a 3 meses.	10%	100%
Valores gubernamentales y/o bancarios denominados en moneda nacional.		20%

c) Política de inversión: El Fondo invertirá en el mercado nacional.

d) La base de referencia del Fondo es el IPC, y se puede consultar en la liga: <http://www.banxico.org.mx/SieInternet/consultarDirectorioInternetAction.do?accion=consultarCuadro&idCuadro=CF103&locale=es>

e) NTESEL podrá invertir hasta el 20% de su activo neto en activos emitidos, avalados o aceptados por instituciones de crédito del mismo Consorcio o Grupo empresarial al que pertenezca su Sociedad Operadora.

f) NTESEL podrá realizar operaciones de préstamo de valores, con un plazo máximo de 1 año con prórrogas por igual periodo.

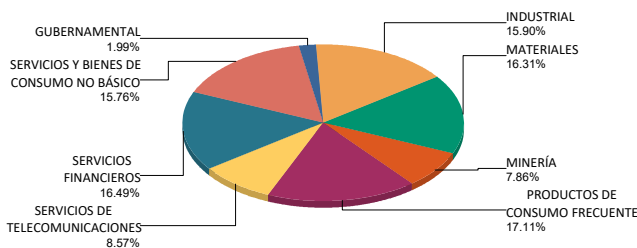
g) NTESEL no invertirá en instrumentos financieros derivados, valores estructurados, ni en valores respaldados por activos. NTESEL podrá invertir en Fibras E, FIBRAS, así como en ETF's y/o TRAC's nacionales listados en las Bolsas de Valores.

**Composición de la Cartera de Inversión**

Principales inversiones al mes de noviembre 2024

Clave de Pizarra	Activo Objeto de Inversión			Monto Miles de \$	%
	Emisora	Nombre/Subyacente	Tipo		
1 WALMEX *	WALMART de Mex	N/A	RTA. VAR.	87,049	10.94%
2 GFNORTE O	G Financ Banorte	N/A	RTA. VAR.	72,455	9.11%
3 CEMEX CPO	CEMEX, SAB de CV	N/A	RTA. VAR.	69,277	8.71%
4 AMX B	America Movil SAB	N/A	RTA. VAR.	68,171	8.57%
5 ALFA A	ALFA, SAB de CV	N/A	RTA. VAR.	65,361	8.22%
6 GMEXICO B	Grupo Mexico SAB	N/A	RTA. VAR.	62,555	7.86%
7 GCC *	G Cementos Chihuahua	N/A	RTA. VAR.	60,470	7.60%
8 KIMBER A	Kimberly Clark Mx	N/A	RTA. VAR.	49,103	6.17%
9 ALSEA *	ALSEA, SAB de CV	N/A	RTA. VAR.	46,650	5.86%
10 GENTERA *	GENTERA SAB de CV	N/A	RTA. VAR.	44,075	5.54%
<b>Cartera Total</b>				<b>795,551</b>	<b>100%</b>

**Por Sector de Actividad Económica**



**Comisiones y Remuneraciones por la Prestación de Servicios**
**Pagadas por el cliente**

Concepto	Clase E1		Clase más representativa (F3)	
	%	\$	%	\$
INCUMPLIMIENTO PLAZO MÍNIMO DE PERMANENCIA	n/a	n/a	n/a	n/a
INCUMPLIMIENTO SALDO MÍNIMO DE INVERSIÓN	n/a	n/a	n/a	n/a
COMPRA DE ACCIONES	n/a	n/a	n/a	n/a
VENTA DE ACCIONES	n/a	n/a	n/a	n/a
SERVICIOS POR ASESORÍA	n/a	n/a	n/a	n/a
SERVICIO ADMINISTRACIÓN DE ACCIONES	n/a	n/a	n/a	n/a
OTRAS	n/a	n/a	n/a	n/a
<b>Total</b>	<b>n/a</b>	<b>n/a</b>	<b>n/a</b>	<b>n/a</b>

No aplica para ninguna clase accionaria.

**Pagadas por el Fondo de Inversión**

(cifras correspondientes al mes de noviembre 2024)

Concepto	Clase E1		Clase más representativa (F3)	
	%	\$	%	\$
ADMINISTRACIÓN DE ACTIVOS	0.750	7.50	1.050	10.50
ADMINISTRACIÓN ACTIVOS S/ DESEMPEÑO	n/a	n/a	n/a	n/a
DISTRIBUCIÓN DE ACCIONES	1.750	17.50	2.450	24.50
VALUACIÓN DE ACCIONES	0.009	0.09	0.009	0.09
DEPÓSITO DE ACCIONES DEL FI	0.000	0.00	0.000	0.00
DEPÓSITO DE ACTIVOS OBJETO DE INVERSIÓN	0.000	0.00	0.000	0.00
CONTABILIDAD	0.015	0.15	0.015	0.15
OTRAS	0.015	0.15	0.015	0.15
<b>Total</b>	<b>2.539</b>	<b>25.39</b>	<b>3.539</b>	<b>35.39</b>

\*Porcentajes y cifras en pesos anualizados. Monto por cada \$1,000 pesos invertidos.

Otros incluye: proveedor de precios, otros servicios administrativos, custodia, cuotas de CNBV, de Bolsas de Valores y de Auditoría Externa.

**Información sobre comisiones y remuneraciones**

Las comisiones por compra y venta de acciones pueden disminuir el monto total de su inversión. Esto implica que usted recibiría un monto menor después de una operación. Lo anterior, junto con las comisiones pagadas por el Fondo, representa una reducción del rendimiento total que recibiría por su inversión en el Fondo de Inversión.

Algunos prestadores de servicios pueden establecer acuerdos con el Fondo de Inversión y ofrecerle descuentos por sus servicios. Para conocer de su existencia y el posible beneficio para usted, pregunte con su distribuidor.

El Prospecto de Información al Público Inversionista contiene un mayor detalle de los conflictos de interés a los que pudiera estar sujeto cualquier prestador de servicios del Fondo de Inversión.

**Políticas para la compra - venta de acciones**

<b>Plazo mínimo de permanencia:</b>	No tiene.	<b>Liquidez:</b>	24 horas (las solicitudes se reciben todos los días hábiles).
<b>Recepción de órdenes:</b>	Todos los días hábiles.	<b>Horario:</b>	<b>Apertura:</b> 08:00 horas, tiempo del centro de México. <b>Cierre:</b> 45 minutos antes del horario de cierre de las Bolsas de Valores.
<b>Ejecución de operaciones:</b>	Mismo día de la recepción.	<b>Límites de recompra:</b>	Hasta el 10% del activo neto del Fondo.
<b>Liquidación de operaciones:</b>	24 horas hábiles.	<b>Diferencial*:</b>	El Fondo no ha aplicado diferencial alguno en el precio de sus acciones.

\*El Fondo de Inversión, ante condiciones desordenadas de mercado u operaciones inusuales, podrá aplicar a las operaciones de compraventa de sus acciones, un diferencial sobre el precio actualizado de valuación de dichas acciones, que haya determinado previamente, y conservarlo a favor de los inversionistas que permanezcan en el Fondo de Inversión.

**Prestadores de Servicios**

<b>Operadora:</b>	Operadora de Fondos Banorte, S.A. de C.V., Sociedad Operadora de Fondos de Inversión, Grupo Financiero Banorte.
<b>Distribuidora:</b>	Consultar Punto 2, inciso f) del Prospecto de Información.
<b>Valuadora:</b>	GAF Operadora, S.A. de C.V., Sociedad Operadora Limitada de Fondos de Inversión.
<b>Institución Calificadora de Valores:</b>	N/A
<b>Proveedor de Precios:</b>	Valuación Operativa y Referencias de Mercado, S.A. de C.V.

**Advertencias**

El Fondo de Inversión no cuenta con garantía alguna del Gobierno Federal, las entidades de la administración pública paraestatal, ni de la Sociedad Operadora ni del Grupo Financiero al que pertenece. La inversión en el Fondo de Inversión se encuentra respaldada hasta por el monto de su patrimonio.

La autorización de los prospectos de información al público inversionista no implica certificación sobre la bondad de las acciones que emitan o sobre la solvencia, liquidez, calidad crediticia o desempeño futuro de los fondos, ni de los Activos Objeto de Inversión que conforman su cartera.

Ningún intermediario financiero, apoderado para celebrar operaciones con el público, o cualquier otra persona, está autorizado para proporcionar información o hacer declaración alguna adicional al contenido del presente documento o el Prospecto de Información al Público Inversionista, por lo que deberán entenderse como no autorizados por el Fondo de Inversión.

Para mayor información, visite la página de internet de nuestra Sociedad Operadora y/o Distribuidoras, en donde podrá consultar el Prospecto de Información al Público Inversionista, así como la información actualizada sobre la cartera de inversiones del Fondo de Inversión.

El presente documento y el Prospecto de Información al Público Inversionista son los únicos documentos de venta que reconoce el Fondo de Inversión como válidos.

**Centro de Atención al Inversionista**

<b>Contacto:</b>	Centro de Contacto.
<b>Teléfono:</b>	800 493 2000
<b>Horario:</b>	08:30 a 18:00 horas, tiempo del centro de México.

**Página(s) electrónica(s)**

<b>Operadora:</b>	www.banorte.com/fondosdeinversion
<b>Distribuidora:</b>	www.banorte.com/fondosdeinversion

**DOCUMENTO CON INFORMACIÓN CLAVE PARA LA INVERSIÓN**

Fondo Banorte 22, S.A. de C.V. F.I.R.V. administrado por Operadora de Fondos Banorte, S.A. de C.V., Sociedad Operadora de Fondos de Inversión, GFB

<b>Tipo:</b>	RENTA VARIABLE	<b>Serie B, Clase Accionaria</b>	<b>Posibles Adquirentes</b>	<b>Monto Mínimo de Inversión (\$)</b>
<b>Categoría:</b>	ESPECIALIZADO EN ACCIONES (RVESACC)	APIE	PERSONAS NO SUJETAS A RETENCIÓN (artículo 106 fracción IV, inciso b) de CUIF)	Sin monto mínimo de inversión
<b>Clave de Pizarra:</b>	NTESEL			
<b>Calificación:</b>	N/A			
<b>Fecha de Autorización:</b>	05 agosto 2024 No. Oficio 157/645/2024			

**Importante:** El valor de un Fondo de Inversión, cualquiera que sea su política de inversión, está sujeta a la fluctuación de los mercados, por lo que el inversionista puede obtener ganancias y pérdidas.

**Objetivo de Inversión**

NTESEL invertirá principalmente en acciones de empresas que se encuentran listadas en las Bolsas de Valores, y que presenten el mayor potencial de apreciación en el largo plazo, con un máximo de 15 emisoras de este tipo en la cartera del Fondo; y en menor medida en Exchange Traded Funds (ETF's por sus siglas en inglés) y/o Títulos Referenciados a Acciones (TRAC's) listados en las Bolsas de Valores que repliquen el comportamiento de índices o canastas de acciones, en certificados bursátiles fiduciarios inmobiliarios (FIBRAS) y/o en certificados bursátiles fiduciarios de inversión en energía e infraestructura (incluyendo sin limitar las denominadas FIBRAS E), depósitos bancarios de dinero a la vista en entidades financieras inclusive del exterior, así como en valores de deuda gubernamentales y/o bancarios denominados en moneda nacional.

NTESEL está orientado a pequeños, medianos y grandes inversionistas, personas físicas, personas morales, personas no sujetas a retención y Fondos de Inversión que buscan inversiones de largo plazo y riesgo muy alto.

Para poder apreciar los beneficios del Fondo se recomienda que el cliente mantenga su inversión como mínimo tres años.

**Información Relevante**

Los Fondos de Inversión no cuentan con Asamblea de Accionistas, Consejo de Administración o Comisario:

- Las funciones de la Asamblea de Accionistas, así como las actividades del Consejo de Administración están encomendadas a Operadora de Fondos Banorte, S.A. de C.V., Sociedad Operadora de Fondos de Inversión, Grupo Financiero Banorte.

- La vigilancia del Fondo está asignada al Contralor Normativo de la Sociedad Operadora.

**Valor en riesgo (VaR) de la cartera de inversión respecto de sus activos netos:** 3.40%, con un nivel de confianza del 95% a dos colas.

La pérdida máxima que en un escenario pesimista (3 en 100 veces) puede enfrentar el Fondo en un lapso de 1 día es de \$34.00 por cada \$1,000 pesos invertidos. (Este dato es solo una estimación y es válida únicamente en condiciones normales de mercado, las expectativas de pérdida podrían ser mayores, incluso por el monto total de la inversión realizada).

Se entiende por VaR a la pérdida máxima potencial en condiciones normales de mercado que pueden tener los activos netos de un Fondo de Inversión, calculada con un horizonte de tiempo de 1 día y con nivel de confianza al 95% a dos colas basada en una simulación histórica no paramétrica de 501 observaciones históricas en los factores de riesgo.

**Desempeño Histórico**

<b>Clase</b>	<b>Índice de Referencia:</b> Índice de Precios y Cotizaciones (IPC).
<b>APIE</b>	

**Tabla de Rendimientos Efectivos**

	Último Mes	Últimos 3 Meses	Últimos 12 Meses	2023	2022	2021
RENDIMIENTO BRUTO	-0.73 %	2.88 %	1.49 %	16.72 %	-4.68 %	27.07 %
RENDIMIENTO NETO	-0.78 %	2.81 %	1.27 %	16.54 %	-4.86 %	26.79 %
TASA LIBRE DE RIESGO (CETES 28)	0.86 %	2.59 %	11.57 %	11.70 %	7.78 %	4.60 %
ÍNDICE DE REFERENCIA	-1.67 %	-4.18 %	-7.86 %	18.41 %	-9.03 %	20.89 %

-El rendimiento neto es después de comisiones y el que obtuvo el inversionista en el periodo.  
 -La tasa libre de riesgo es una tasa que no incluye descuentos por comisiones o cualquier otro gasto.  
 -El desempeño del Fondo de Inversión en el pasado, no necesariamente es indicativo del desempeño que tendrá la inversión en el futuro.

**Régimen y Política de Inversión**

a) Estrategia de Administración: Activa.

b) Montos máximos o mínimos de inversión de los principales activos objeto de inversión del Fondo:

Activos de empresas listadas en la Bolsa de Valores (máx. de 15 emisoras).	Mín	Máx
ETF's y/o TRAC's nacionales que repliquen el comportamiento de índices o canastas de acciones.		50%
FIBRAS y FIBRAS E.		10%
Valores de fácil realización y/o valores con vencimiento menor a 3 meses.	10%	100%
Valores gubernamentales y/o bancarios denominados en moneda nacional.		20%

c) Política de inversión: El Fondo invertirá en el mercado nacional.

d) La base de referencia del Fondo es el IPC, y se puede consultar en la liga: <http://www.banxico.org.mx/SieInternet/consultarDirectorioInternetAction.do?accion=consultarCuadro&idCuadro=CF103&locale=es>

e) NTESEL podrá invertir hasta el 20% de su activo neto en activos emitidos, avalados o aceptados por instituciones de crédito del mismo Consorcio o Grupo empresarial al que pertenezca su Sociedad Operadora.

f) NTESEL podrá realizar operaciones de préstamo de valores, con un plazo máximo de 1 año con prórrogas por igual periodo.

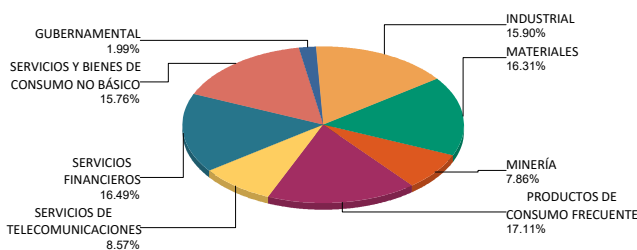
g) NTESEL no invertirá en instrumentos financieros derivados, valores estructurados, ni en valores respaldados por activos. NTESEL podrá invertir en Fibras E, FIBRAS, así como en ETF's y/o TRAC's nacionales listados en las Bolsas de Valores.

**Composición de la Cartera de Inversión**

Principales inversiones al mes de noviembre 2024

Clave de Pizarra	Activo Objeto de Inversión			Monto Miles de \$	%
	Emisora	Nombre/Subyacente	Tipo		
1 WALMEX *	WALMART de Mex	N/A	RTA. VAR.	87,049	10.94%
2 GFNORTE O	G Financ Banorte	N/A	RTA. VAR.	72,455	9.11%
3 CEMEX CPO	CEMEX, SAB de CV	N/A	RTA. VAR.	69,277	8.71%
4 AMX B	America Movil SAB	N/A	RTA. VAR.	68,171	8.57%
5 ALFA A	ALFA, SAB de CV	N/A	RTA. VAR.	65,361	8.22%
6 GMEXICO B	Grupo Mexico SAB	N/A	RTA. VAR.	62,555	7.86%
7 GCC *	G Cementos Chihua	N/A	RTA. VAR.	60,470	7.60%
8 KIMBER A	Kimberly Clark Mx	N/A	RTA. VAR.	49,103	6.17%
9 ALSEA *	ALSEA, SAB de CV	N/A	RTA. VAR.	46,650	5.86%
10 GENTERA *	GENTERA SAB de CV	N/A	RTA. VAR.	44,075	5.54%
<b>Cartera Total</b>				<b>795,551</b>	<b>100%</b>

**Por Sector de Actividad Económica**



**Comisiones y Remuneraciones por la Prestación de Servicios**
**Pagadas por el cliente**

Concepto	Clase APIE		Clase más representativa (F3)	
	%	\$	%	\$
INCUMPLIMIENTO PLAZO MÍNIMO DE PERMANENCIA	n/a	n/a	n/a	n/a
INCUMPLIMIENTO SALDO MÍNIMO DE INVERSIÓN	n/a	n/a	n/a	n/a
COMPRA DE ACCIONES	n/a	n/a	n/a	n/a
VENTA DE ACCIONES	n/a	n/a	n/a	n/a
SERVICIOS POR ASESORÍA	n/a	n/a	n/a	n/a
SERVICIO ADMINISTRACIÓN DE ACCIONES	n/a	n/a	n/a	n/a
OTRAS	n/a	n/a	n/a	n/a
<b>Total</b>	<b>n/a</b>	<b>n/a</b>	<b>n/a</b>	<b>n/a</b>

No aplica para ninguna clase accionaria.

**Pagadas por el Fondo de Inversión**

(cifras correspondientes al mes de noviembre 2024)

Concepto	Clase APIE		Clase más representativa (F3)	
	%	\$	%	\$
ADMINISTRACIÓN DE ACTIVOS	0.000	0.00	1.050	10.50
ADMINISTRACIÓN ACTIVOS S/ DESEMPEÑO	n/a	n/a	n/a	n/a
DISTRIBUCIÓN DE ACCIONES	0.000	0.00	2.450	24.50
VALUACIÓN DE ACCIONES	0.009	0.09	0.009	0.09
DEPÓSITO DE ACCIONES DEL FI	0.000	0.00	0.000	0.00
DEPÓSITO DE ACTIVOS OBJETO DE INVERSIÓN	0.000	0.00	0.000	0.00
CONTABILIDAD	0.015	0.15	0.015	0.15
OTRAS	0.015	0.15	0.015	0.15
<b>Total</b>	<b>0.039</b>	<b>0.39</b>	<b>3.539</b>	<b>35.39</b>

\*Porcentajes y cifras en pesos anualizados. Monto por cada \$1,000 pesos invertidos.

Otros incluye: proveedor de precios, otros servicios administrativos, custodia, cuotas de CNBV, de Bolsas de Valores y de Auditoría Externa.

**Información sobre comisiones y remuneraciones**

Las comisiones por compra y venta de acciones pueden disminuir el monto total de su inversión. Esto implica que usted recibiría un monto menor después de una operación. Lo anterior, junto con las comisiones pagadas por el Fondo, representa una reducción del rendimiento total que recibiría por su inversión en el Fondo de Inversión.

Algunos prestadores de servicios pueden establecer acuerdos con el Fondo de Inversión y ofrecerle descuentos por sus servicios. Para conocer de su existencia y el posible beneficio para usted, pregunte con su distribuidor.

El Prospecto de Información al Público Inversionista contiene un mayor detalle de los conflictos de interés a los que pudiera estar sujeto cualquier prestador de servicios del Fondo de Inversión.

**Políticas para la compra - venta de acciones**

<b>Plazo mínimo de permanencia:</b>	No tiene.	<b>Liquidez:</b>	24 horas (las solicitudes se reciben todos los días hábiles).
<b>Recepción de órdenes:</b>	Todos los días hábiles.	<b>Horario:</b>	<b>Apertura:</b> 08:00 horas, tiempo del centro de México. <b>Cierre:</b> 45 minutos antes del horario de cierre de las Bolsas de Valores.
<b>Ejecución de operaciones:</b>	Mismo día de la recepción.	<b>Límites de recompra:</b>	Hasta el 10% del activo neto del Fondo.
<b>Liquidación de operaciones:</b>	24 horas hábiles.	<b>Diferencial*:</b>	El Fondo no ha aplicado diferencial alguno en el precio de sus acciones.

\*El Fondo de Inversión, ante condiciones desordenadas de mercado u operaciones inusuales, podrá aplicar a las operaciones de compraventa de sus acciones, un diferencial sobre el precio actualizado de valuación de dichas acciones, que haya determinado previamente, y conservarlo a favor de los inversionistas que permanezcan en el Fondo de Inversión.

**Prestadores de Servicios**

<b>Operadora:</b>	Operadora de Fondos Banorte, S.A. de C.V., Sociedad Operadora de Fondos de Inversión, Grupo Financiero Banorte.
<b>Distribuidora:</b>	Consultar Punto 2, inciso f) del Prospecto de Información.
<b>Valuadora:</b>	GAF Operadora, S.A. de C.V., Sociedad Operadora Limitada de Fondos de Inversión.
<b>Institución Calificadora de Valores:</b>	N/A
<b>Proveedor de Precios:</b>	Valuación Operativa y Referencias de Mercado, S.A. de C.V.

**Advertencias**

El Fondo de Inversión no cuenta con garantía alguna del Gobierno Federal, las entidades de la administración pública paraestatal, ni de la Sociedad Operadora ni del Grupo Financiero al que pertenece. La inversión en el Fondo de Inversión se encuentra respaldada hasta por el monto de su patrimonio.

La autorización de los prospectos de información al público inversionista no implica certificación sobre la bondad de las acciones que emitan o sobre la solvencia, liquidez, calidad crediticia o desempeño futuro de los fondos, ni de los Activos Objeto de Inversión que conforman su cartera.

Ningún intermediario financiero, apoderado para celebrar operaciones con el público, o cualquier otra persona, está autorizado para proporcionar información o hacer declaración alguna adicional al contenido del presente documento o el Prospecto de Información al Público Inversionista, por lo que deberán entenderse como no autorizados por el Fondo de Inversión.

Para mayor información, visite la página de internet de nuestra Sociedad Operadora y/o Distribuidoras, en donde podrá consultar el Prospecto de Información al Público Inversionista, así como la información actualizada sobre la cartera de inversiones del Fondo de Inversión.

El presente documento y el Prospecto de Información al Público Inversionista son los únicos documentos de venta que reconoce el Fondo de Inversión como válidos.

**Centro de Atención al Inversionista**

<b>Contacto:</b>	Centro de Contacto.
<b>Teléfono:</b>	800 493 2000
<b>Horario:</b>	08:30 a 18:00 horas, tiempo del centro de México.

**Página(s) electrónica(s)**

<b>Operadora:</b>	www.banorte.com/fondosdeinversion
<b>Distribuidora:</b>	www.banorte.com/fondosdeinversion