

DOCUMENTO CON INFORMACIÓN CLAVE PARA LA INVERSIÓN

FONDO BANORTE 12, S.A. DE C.V. F.I.I.D. administrado por OPERADORA DE FONDOS BANORTE, S.A. DE C.V. SOCIEDAD OPERADORA DE FONDOS DE INVERSIÓN GFB

Tipo:	INSTRUMENTOS DE DEUDA	Serie B, Clase Accionaria	Posibles Adquirentes	Monto Mínimo de Inversión (\$)
Categoría:	MEDIANO PLAZO GUBERNAMENTAL (IDMPGUB)	F7	PERSONAS FÍSICAS	\$1.00
Clave de Pizarra:	NTEMPG			
Calificación:	AAAf/S4(mex) Escala de calificación de Calificadora y homogénea			
Fecha de Autorización:	28 agosto 2020 No. Oficio 157/9833/2020			

Importante: el valor de un Fondo de Inversión, cualquiera que sea su política de inversión, está sujeta a la fluctuación de los mercados, por lo que el inversionista puede obtener ganancias y pérdidas.

Objetivo de Inversión

El objetivo fundamental de NTEMPG será ofrecer un portafolio exclusivamente con valores gubernamentales de mediano plazo principalmente y en menor proporción de corto y largo plazo, emitidos en el mercado local o en mercados internacionales. Los valores estarán denominados primordialmente en moneda nacional y en UDIS en menor medida.

NTEMPG está orientado a pequeños, medianos y grandes inversionistas, personas físicas, personas morales, personas no sujetas a retención y Fondos de Inversión, (conforme a los montos mínimos de inversión de cada clase, y a su nivel de complejidad o sofisticación), que busquen un nivel moderado de riesgo y mediana liquidez en función del objetivo, estrategia y calificación del Fondo.

El horizonte de inversión para el inversionista que compra acciones de NTEMPG es de mediano plazo, por lo que se sugiere permanecer en el Fondo entre uno y tres años para obtener los beneficios de la estrategia.

Información Relevante

Los Fondos de Inversión no cuentan con Asamblea de Accionistas, Consejo de Administración o Comisario:

-Las funciones de la Asamblea de Accionistas, así como las actividades del Consejo de Administración están encomendadas a Operadora de Fondos Banorte, S.A. de C.V., Sociedad Operadora de Fondos de Inversión Grupo Financiero Banorte.

-La vigilancia del Fondo de Inversión está asignada al Contralor Normativo de la Sociedad Operadora.

Régimen y Política de Inversión

a) Estrategia de Inversión: Activa.

b) Montos máximos o mínimos de inversión de los principales activos objeto de inversión del Fondo:

	Mín	Máx
Activos objeto de inversión gubernamentales, primordialmente en pesos.	90%	100%
Activos objetos de inversión gubernamentales en UDIS.	0%	10%
Reportos.	0%	40%
Valores de fácil realización y/o con vencimiento menos a 3 meses.	20%	100%
Valores Gubernamentales.	0%	100%

c) Política de inversión: El Fondo podrá invertir en valores gubernamentales en el mercado nacional o en mercados internacionales.

d) La base de referencia del Fondo será la curva de CETES y la de BONOS tomando como referencia el índice formado por 10% S&P/BMV Sovereign CETES 7+ Day Bond Index / 70% S&P/BMV Sovereign MBONOS 1-3 Year Bond Index / 20% S&P/BMV Sovereign MBONOS 3-5 Year Bond Index, el cual será dado a conocer en: www.banorte.com/Indices de Referencia.pdf, y/o podrá encontrarlo en www.valmer.com.mx/es/valmer/Bench_SP_Info.

e) El Fondo no invertirá en activos emitidos, avalados o aceptados por sociedades del mismo Consorcio o Grupo empresarial al que pertenezca su Sociedad Operadora.

f) El Fondo podrá realizar operaciones de préstamo de valores con un plazo máximo de 1 año, con prórrogas por igual periodo.

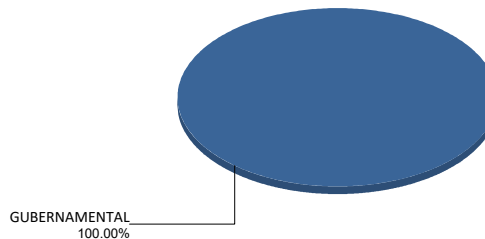
g) El Fondo no invertirá en instrumentos financieros derivados, valores estructurados, certificados bursátiles fiduciarios, ni en valores respaldados por activos.

Composición de la Cartera de Inversión

Principales inversiones al mes de agosto 2021

Clave de Pizarra	Activo Objeto de Inversión			Monto Miles de \$	%	
	Emisora	Nombre/Subyacente	Tipo			
1	BONOS 231207	BONOS Gobierno TF	N/A	DEUDA	1,790,636	39.35%
2	BONOS 230309	BONOS Gobierno TF	N/A	DEUDA	1,399,608	30.76%
3	BONOS 260305	BONOS Gobierno TF	N/A	DEUDA	367,454	8.08%
4	BONOS 241205	BONOS Gobierno TF	N/A	DEUDA	307,999	6.77%
5	BONOS 240905	BONOS Gobierno TF	N/A	DEUDA	294,460	6.47%
6	CETES 220210	CETES	N/A	DEUDA	122,207	2.69%
7	CETES 220630	CETES	N/A	DEUDA	47,895	1.05%
8	BONDES 250220	BONDES	N/A	REPORTO	47,385	1.04%
9	BONDES 240627	BONDES	N/A	REPORTO	47,385	1.04%
10	CETES 220407	CETES	N/A	DEUDA	29,095	0.64%
				Cartera Total	4,550,421	100%

Por Sector de Actividad Económica



Valor en riesgo (VaR) de la cartera de inversión respecto de sus activos netos: 0.33%, con un nivel de confianza del 95% a 2 colas.

La pérdida que en un escenario pesimista (3 en 100 veces) puede enfrentar el fondo de inversión en un lapso de un día, es de \$3.30 pesos por cada \$1,000 invertidos. (Este dato es solo una estimación, y es válida únicamente en condiciones normales de mercado, las expectativas de pérdida podrían ser mayores, incluso por el monto total de la inversión realizada).

Se entiende por VaR a la pérdida máxima potencial en condiciones normales de mercado que pueden tener los activos netos de un Fondo de Inversión, calculada con un horizonte de tiempo de un día y con nivel de confianza al 95% a dos colas basada en una simulación histórica no paramétrica de 500 observaciones históricas en los factores de riesgo.

Desempeño Histórico

Clase	Índice de Referencia: 10% S&P/BMV Sovereign CETES 7+ Day Bond Index / 70% S&P/BMV Sovereign MBONOS 1-3 Year Bond Index / 20% S&P/BMV Sovereign MBONOS 3-5 Year Bond Index
F7	

Tabla de Rendimientos nominales anualizados

	Último Mes	Últimos 3 Meses	Últimos 12 Meses	2020	2019	2018
RENDIMIENTO BRUTO	7.78 %	2.49 %	2.95 %	10.01 %	11.18 %	N/A
RENDIMIENTO NETO	4.07 %	-1.20 %	-0.92 %	5.63 %	7.24 %	N/A
TASA LIBRE DE RIESGO (CETES 28)	4.44 %	4.26 %	4.20 %	5.34 %	7.86 %	N/A
ÍNDICE DE REFERENCIA	7.64 %	2.50 %	3.01 %	9.98 %	11.35 %	N/A

-El rendimiento neto es después de comisiones y el que obtuvo el inversionista en el periodo.

-La tasa libre de riesgo es una tasa que no incluye descuentos por comisiones o cualquier otro gasto.

-El desempeño del Fondo en el pasado, no necesariamente es indicativo del desempeño que tendrá en el futuro.



Signatory of:



ISO 9001:2015

Comisiones y Remuneraciones por la Prestación de Servicios
Pagadas por el cliente

Concepto	Clase F7		Clase más representativa (F7)	
	%	\$	%	\$
INCUMPLIMIENTO PLAZO MÍNIMO DE PERMANENCIA	n/a	n/a	n/a	n/a
INCUMPLIMIENTO SALDO MÍNIMO DE INVERSIÓN	n/a	n/a	n/a	n/a
COMPRA DE ACCIONES	n/a	n/a	n/a	n/a
VENTA DE ACCIONES	n/a	n/a	n/a	n/a
SERVICIOS POR ASESORÍA	n/a	n/a	n/a	n/a
SERVICIO DE CUSTODIA DE ACTIVOS OBJ. DE INV.	n/a	n/a	n/a	n/a
SERVICIO ADMINISTRACIÓN DE ACCIONES	n/a	n/a	n/a	n/a
OTRAS	n/a	n/a	n/a	n/a
Total	n/a	n/a	n/a	n/a

No aplica para ninguna clase accionaria.

Pagadas por el Fondo de Inversión

(cifras correspondientes al mes de agosto 2021)

Concepto	Clase F7		Clase más representativa (F7)	
	%	\$	%	\$
ADMINISTRACIÓN DE ACTIVOS	0.675	6.750	0.675	6.750
ADMINISTRACIÓN ACTIVOS S/ DESEMPEÑO	N/A	N/A	N/A	N/A
DISTRIBUCIÓN DE ACCIONES	1.575	15.750	1.575	15.750
VALUACIÓN DE ACCIONES	0.000	0.000	0.000	0.000
DEPOSITO DE ACCIONES DEL FI	N/A	N/A	N/A	N/A
DEPOSITO DE VALORES	N/A	N/A	N/A	N/A
CONTABILIDAD	0.005	0.051	0.005	0.051
OTRAS	0.010	0.098	0.010	0.098
Total	2.265	22.649	2.265	22.649

*Porcentajes y cifras en pesos anualizados. Monto por cada \$1,000 pesos invertidos.

Otros incluye: proveedor de precios, calificadora, otros servicios administrativos, custodia, cuotas de CNBV, de Bolsas de Valores y de Auditoría

Información sobre comisiones y remuneraciones

Las comisiones por compra y venta de acciones, pueden disminuir el monto total de su inversión. Esto implica que usted recibiría un monto menor después de una operación. Lo anterior, junto con las comisiones pagadas por el fondo, representa una reducción el rendimiento total que recibiría por su inversión en el Fondo de Inversión.

Algunos prestadores de servicios pueden establecer acuerdos con el Fondo de Inversión y ofrecerle descuentos por sus servicios. Para conocer su existencia y el posible beneficio para usted, pregunte con su distribuidor.

El Prospecto de Información al Público Inversionista contiene un mayor detalle de los conflictos de interés a los que pudiera estar sujeto.

Políticas para la compra - venta de acciones

Plazo mínimo de permanencia:	No tiene.	Liquidez:	Todos los días (solicitar con 48 horas de anticipación).
Recepción de órdenes:	Solicitudes todos los días hábiles.	Horario:	Apertura: De acuerdo a cada Distribuidora. Cierre: 13:30 horas, tiempo del Centro de México.
Ejecución de operaciones:	2 días hábiles después de la solicitud	Límites de recompra:	Hasta el 10% del activo neto del Fondo de Inversión
Liquidación de operaciones:	Mismo día de la ejecución.	Diferencial*:	El Fondo de Inversión no ha aplicado diferencial alguno en el precio de sus acciones.

*El Fondo de Inversión, ante condiciones desordenadas de mercado u operaciones inusuales, podrá aplicar a las operaciones de compraventa de sus acciones, un diferencial sobre el precio actualizado de valuación de dichas acciones, que haya determinado previamente, y conservarlo a favor de los inversionistas que permanezcan en el Fondo de Inversión.

Prestadores de Servicios

Operadora:	Operadora de Fondos Banorte, S.A. de C.V., Sociedad Operadora de Fondos de Inversión, Grupo Financiero Banorte.
Distribuidora:	Consultar Punto 2, inciso f) del Prospecto.
Valuadora:	GAF Operadora, S.A. de C.V., Sociedad Operadora Limitada de Fondos de Inversión
Institución Calificadora de Valores:	Fitch México, S.A. de C.V.
Proveedor de Precios:	Valuación Operativa y Referencias de Mercado, S.A. de C.V.

Advertencias

El Fondo de Inversión no cuenta con garantía alguna del IPAB, ni de la Sociedad Operadora ni del Grupo Financiero al que pertenece. La inversión en el Fondo de Inversión se encuentra respaldada hasta por el monto de su patrimonio.

Las inscripciones en el Registro Nacional de Valores tendrán efectos declarativos y no convalidan los actos jurídicos que sean nulos de conformidad con las leyes aplicables, ni implican certificación sobre la bondad de los valores inscritos en el mismo, o sobre la solvencia, liquidez o calidad crediticia del Fondo de Inversión.

Ningún intermediario financiero, apoderado para celebrar operaciones con el público, o cualquier otra persona, está autorizado para proporcionar información o hacer declaración alguna adicional al contenido del presente documento o el Prospecto de Información al Público Inversionista, por lo que deberán entenderse como no autorizados por el Fondo de Inversión.

Para mayor información, visite la página electrónica de nuestra Operadora y/o Distribuidoras, en donde podrá consultar el Prospecto de Información al Público Inversionista, así como la información actualizada sobre la cartera de inversiones del Fondo de Inversión.

El presente documento y el Prospecto de Información al Público Inversionista, son los únicos documentos de venta que reconoce el Fondo de Inversión como válidos.

Centro de Atención al Inversionista

Contacto:	Centro de Contacto.
Teléfono:	800 493 2000
Horario:	8:30 a 18:00 horas, tiempo del Centro de México.

Página(s) electrónica(s)

Operadora:	www.banorte.com/fondosdeinversion
Distribuidora:	www.banorte.com/fondosdeinversion

DOCUMENTO CON INFORMACIÓN CLAVE PARA LA INVERSIÓN

FONDO BANORTE 12, S.A. DE C.V. F.I.I.D. administrado por OPERADORA DE FONDOS BANORTE, S.A. DE C.V. SOCIEDAD OPERADORA DE FONDOS DE INVERSIÓN GFB

Tipo:	INSTRUMENTOS DE DEUDA	Serie B, Clase Accionaria	Posibles Adquirentes	Monto Mínimo de Inversión (\$)
Categoría:	MEDIANO PLAZO GUBERNAMENTAL (IDMPGUB)	F6	PERSONAS FÍSICAS	\$150,000.00
Clave de Pizarra:	NTEMPG			
Calificación:	AAAf/S4(mex) Escala de calificación de Calificadora y homogénea			
Fecha de Autorización:	28 agosto 2020 No. Oficio 157/9833/2020			

Importante: el valor de un Fondo de Inversión, cualquiera que sea su política de inversión, está sujeta a la fluctuación de los mercados, por lo que el inversionista puede obtener ganancias y pérdidas.

Objetivo de Inversión

El objetivo fundamental de NTEMPG será ofrecer un portafolio exclusivamente con valores gubernamentales de mediano plazo principalmente y en menor proporción de corto y largo plazo, emitidos en el mercado local o en mercados internacionales. Los valores estarán denominados primordialmente en moneda nacional y en UDIS en menor medida.

NTEMPG está orientado a pequeños, medianos y grandes inversionistas, personas físicas, personas morales, personas no sujetas a retención y Fondos de Inversión, (conforme a los montos mínimos de inversión de cada clase, y a su nivel de complejidad o sofisticación), que busquen un nivel moderado de riesgo y mediana liquidez en función del objetivo, estrategia y calificación del Fondo.

El horizonte de inversión para el inversionista que compra acciones de NTEMPG es de mediano plazo, por lo que se sugiere permanecer en el Fondo entre uno y tres años para obtener los beneficios de la estrategia.

Información Relevante

Los Fondos de Inversión no cuentan con Asamblea de Accionistas, Consejo de Administración o Comisario:

-Las funciones de la Asamblea de Accionistas, así como las actividades del Consejo de Administración están encomendadas a Operadora de Fondos Banorte, S.A. de C.V., Sociedad Operadora de Fondos de Inversión Grupo Financiero Banorte.

-La vigilancia del Fondo de Inversión está asignada al Contralor Normativo de la Sociedad Operadora.

Régimen y Política de Inversión

a) Estrategia de Inversión: Activa.

b) Montos máximos o mínimos de inversión de los principales activos objeto de inversión del Fondo:

	Mín	Máx
Activos objeto de inversión gubernamentales, primordialmente en pesos.	90%	100%
Activos objetos de inversión gubernamentales en UDIS.	0%	10%
Reportos.	0%	40%
Valores de fácil realización y/o con vencimiento menos a 3 meses.	20%	100%
Valores Gubernamentales.	0%	100%

c) Política de inversión: El Fondo podrá invertir en valores gubernamentales en el mercado nacional o en mercados internacionales.

d) La base de referencia del Fondo será la curva de CETES y la de BONOS tomando como referencia el índice formado por 10% S&P/BMV Sovereign CETES 7+ Day Bond Index / 70% S&P/BMV Sovereign MBONOS 1-3 Year Bond Index / 20% S&P/BMV Sovereign MBONOS 3-5 Year Bond Index, el cual será dado a conocer en: www.banorte.com/Indices de Referencia.pdf, y/o podrá encontrarlo en www.valmer.com.mx/es/valmer/Bench_SP_Info.

e) El Fondo no invertirá en activos emitidos, avalados o aceptados por sociedades del mismo Consorcio o Grupo empresarial al que pertenezca su Sociedad Operadora.

f) El Fondo podrá realizar operaciones de préstamo de valores con un plazo máximo de 1 año, con prórrogas por igual periodo.

g) El Fondo no invertirá en instrumentos financieros derivados, valores estructurados, certificados bursátiles fiduciarios, ni en valores respaldados por activos.

Composición de la Cartera de Inversión

Principales inversiones al mes de agosto 2021

Clave de Pizarra	Activo Objeto de Inversión			Monto Miles de \$	%	
	Emisora	Nombre/Subyacente	Tipo			
1	BONOS 231207	BONOS Gobierno TF	N/A	DEUDA	1,790,636	39.35%
2	BONOS 230309	BONOS Gobierno TF	N/A	DEUDA	1,399,608	30.76%
3	BONOS 260305	BONOS Gobierno TF	N/A	DEUDA	367,454	8.08%
4	BONOS 241205	BONOS Gobierno TF	N/A	DEUDA	307,999	6.77%
5	BONOS 240905	BONOS Gobierno TF	N/A	DEUDA	294,460	6.47%
6	CETES 220210	CETES	N/A	DEUDA	122,207	2.69%
7	CETES 220630	CETES	N/A	DEUDA	47,895	1.05%
8	BONDES 250220	BONDES	N/A	REPORTO	47,385	1.04%
9	BONDES 240627	BONDES	N/A	REPORTO	47,385	1.04%
10	CETES 220407	CETES	N/A	DEUDA	29,095	0.64%
				Cartera Total	4,550,421	100%

Por Sector de Actividad Económica



Valor en riesgo (VaR) de la cartera de inversión respecto de sus activos netos: 0.33%, con un nivel de confianza del 95% a 2 colas.

La pérdida que en un escenario pesimista (3 en 100 veces) puede enfrentar el fondo de inversión en un lapso de un día, es de \$3.30 pesos por cada \$1,000 invertidos. (Este dato es solo una estimación, y es válida únicamente en condiciones normales de mercado, las expectativas de pérdida podrían ser mayores, incluso por el monto total de la inversión realizada).

Se entiende por VaR a la pérdida máxima potencial en condiciones normales de mercado que pueden tener los activos netos de un Fondo de Inversión, calculada con un horizonte de tiempo de un día y con nivel de confianza al 95% a dos colas basada en una simulación histórica no paramétrica de 500 observaciones históricas en los factores de riesgo.

Desempeño Histórico

Clase F6	Índice de Referencia: 10% S&P/BMV Sovereign CETES 7+ Day Bond Index / 70% S&P/BMV Sovereign MBONOS 1-3 Year Bond Index / 20% S&P/BMV Sovereign MBONOS 3-5 Year Bond Index
----------	---

Tabla de Rendimientos nominales anualizados

	Último Mes	Últimos 3 Meses	Últimos 12 Meses	2020	2019	2018
RENDIMIENTO BRUTO	7.78 %	2.49 %	2.95 %	10.01 %	11.18 %	N/A
RENDIMIENTO NETO	4.37 %	-0.91 %	-0.63 %	5.94 %	7.55 %	N/A
TASA LIBRE DE RIESGO (CETES 28)	4.44 %	4.26 %	4.20 %	5.34 %	7.86 %	N/A
ÍNDICE DE REFERENCIA	7.64 %	2.50 %	3.01 %	9.98 %	11.35 %	N/A

-El rendimiento neto es después de comisiones y el que obtuvo el inversionista en el periodo.
 -La tasa libre de riesgo es una tasa que no incluye descuentos por comisiones o cualquier otro gasto.
 -El desempeño del Fondo en el pasado, no necesariamente es indicativo del desempeño que tendrá en el futuro.



Signatory of:



ISO 9001:2015

Comisiones y Remuneraciones por la Prestación de Servicios
Pagadas por el cliente

Concepto	Clase F6		Clase más representativa (F7)	
	%	\$	%	\$
INCUMPLIMIENTO PLAZO MÍNIMO DE PERMANENCIA	n/a	n/a	n/a	n/a
INCUMPLIMIENTO SALDO MÍNIMO DE INVERSIÓN	n/a	n/a	n/a	n/a
COMPRA DE ACCIONES	n/a	n/a	n/a	n/a
VENTA DE ACCIONES	n/a	n/a	n/a	n/a
SERVICIOS POR ASESORÍA	n/a	n/a	n/a	n/a
SERVICIO DE CUSTODIA DE ACTIVOS OBJ. DE INV.	n/a	n/a	n/a	n/a
SERVICIO ADMINISTRACIÓN DE ACCIONES	n/a	n/a	n/a	n/a
OTRAS	n/a	n/a	n/a	n/a
Total	n/a	n/a	n/a	n/a

No aplica para ninguna clase accionaria.

Pagadas por el Fondo de Inversión

(cifras correspondientes al mes de agosto 2021)

Concepto	Clase F6		Clase más representativa (F7)	
	%	\$	%	\$
ADMINISTRACIÓN DE ACTIVOS	0.600	6.000	0.675	6.750
ADMINISTRACIÓN ACTIVOS S/ DESEMPEÑO	N/A	N/A	N/A	N/A
DISTRIBUCIÓN DE ACCIONES	1.400	14.000	1.575	15.750
VALUACIÓN DE ACCIONES	0.000	0.000	0.000	0.000
DEPOSITO DE ACCIONES DEL FI	N/A	N/A	N/A	N/A
DEPOSITO DE VALORES	N/A	N/A	N/A	N/A
CONTABILIDAD	0.005	0.051	0.005	0.051
OTRAS	0.010	0.098	0.010	0.098
Total	2.015	20.149	2.265	22.649

*Porcentajes y cifras en pesos anualizados. Monto por cada \$1,000 pesos invertidos.

Otros incluye: proveedor de precios, calificadora, otros servicios administrativos, custodia, cuotas de CNBV, de Bolsas de Valores y de Auditoría

Información sobre comisiones y remuneraciones

Las comisiones por compra y venta de acciones, pueden disminuir el monto total de su inversión. Esto implica que usted recibiría un monto menor después de una operación. Lo anterior, junto con las comisiones pagadas por el fondo, representa una reducción el rendimiento total que recibiría por su inversión en el Fondo de Inversión.

Algunos prestadores de servicios pueden establecer acuerdos con el Fondo de Inversión y ofrecerle descuentos por sus servicios. Para conocer su existencia y el posible beneficio para usted, pregunte con su distribuidor.

El Prospecto de Información al Público Inversionista contiene un mayor detalle de los conflictos de interés a los que pudiera estar sujeto.

Políticas para la compra - venta de acciones

Plazo mínimo de permanencia:	No tiene.	Liquidez:	Todos los días (solicitar con 48 horas de anticipación).
Recepción de órdenes:	Solicitudes todos los días hábiles.	Horario:	Apertura: De acuerdo a cada Distribuidora. Cierre: 13:30 horas, tiempo del Centro de México.
Ejecución de operaciones:	2 días hábiles después de la solicitud	Límites de recompra:	Hasta el 10% del activo neto del Fondo de Inversión
Liquidación de operaciones:	Mismo día de la ejecución.	Diferencial*:	El Fondo de Inversión no ha aplicado diferencial alguno en el precio de sus acciones.

*El Fondo de Inversión, ante condiciones desordenadas de mercado u operaciones inusuales, podrá aplicar a las operaciones de compraventa de sus acciones, un diferencial sobre el precio actualizado de valuación de dichas acciones, que haya determinado previamente, y conservarlo a favor de los inversionistas que permanezcan en el Fondo de Inversión.

Prestadores de Servicios

Operadora:	Operadora de Fondos Banorte, S.A. de C.V., Sociedad Operadora de Fondos de Inversión, Grupo Financiero Banorte.
Distribuidora:	Consultar Punto 2, inciso f) del Prospecto.
Valuadora:	GAF Operadora, S.A. de C.V., Sociedad Operadora Limitada de Fondos de Inversión
Institución Calificadora de Valores:	Fitch México, S.A. de C.V.
Proveedor de Precios:	Valuación Operativa y Referencias de Mercado, S.A. de C.V.

Advertencias

El Fondo de Inversión no cuenta con garantía alguna del IPAB, ni de la Sociedad Operadora ni del Grupo Financiero al que pertenece. La inversión en el Fondo de Inversión se encuentra respaldada hasta por el monto de su patrimonio.

Las inscripciones en el Registro Nacional de Valores tendrán efectos declarativos y no convalidan los actos jurídicos que sean nulos de conformidad con las leyes aplicables, ni implican certificación sobre la bondad de los valores inscritos en el mismo, o sobre la solvencia, liquidez o calidad crediticia del Fondo de Inversión.

Ningún intermediario financiero, apoderado para celebrar operaciones con el público, o cualquier otra persona, está autorizado para proporcionar información o hacer declaración alguna adicional al contenido del presente documento o el Prospecto de Información al Público Inversionista, por lo que deberán entenderse como no autorizados por el Fondo de Inversión.

Para mayor información, visite la página electrónica de nuestra Operadora y/o Distribuidoras, en donde podrá consultar el Prospecto de Información al Público Inversionista, así como la información actualizada sobre la cartera de inversiones del Fondo de Inversión.

El presente documento y el Prospecto de Información al Público Inversionista, son los únicos documentos de venta que reconoce el Fondo de Inversión como válidos.

Centro de Atención al Inversionista

Contacto:	Centro de Contacto.
Teléfono:	800 493 2000
Horario:	8:30 a 18:00 horas, tiempo del Centro de México.

Página(s) electrónica(s)

Operadora:	www.banorte.com/fondosdeinversion
Distribuidora:	www.banorte.com/fondosdeinversion

DOCUMENTO CON INFORMACIÓN CLAVE PARA LA INVERSIÓN

FONDO BANORTE 12, S.A. DE C.V. F.I.I.D. administrado por OPERADORA DE FONDOS BANORTE, S.A. DE C.V. SOCIEDAD OPERADORA DE FONDOS DE INVERSIÓN GFB

Tipo:	INSTRUMENTOS DE DEUDA	Serie B, Clase Accionaria	Posibles Adquirentes	Monto Mínimo de Inversión (\$)
Categoría:	MEDIANO PLAZO GUBERNAMENTAL (IDMPGUB)	F5	PERSONAS FÍSICAS	\$300,000.00
Clave de Pizarra:	NTEMPG			
Calificación:	AAAf/S4(mex) Escala de calificación de Calificadora y homogénea			
Fecha de Autorización:	28 agosto 2020 No. Oficio 157/9833/2020			

Importante: el valor de un Fondo de Inversión, cualquiera que sea su política de inversión, está sujeta a la fluctuación de los mercados, por lo que el inversionista puede obtener ganancias y pérdidas.

Objetivo de Inversión

El objetivo fundamental de NTEMPG será ofrecer un portafolio exclusivamente con valores gubernamentales de mediano plazo principalmente y en menor proporción de corto y largo plazo, emitidos en el mercado local o en mercados internacionales. Los valores estarán denominados primordialmente en moneda nacional y en UDIS en menor medida.

NTEMPG está orientado a pequeños, medianos y grandes inversionistas, personas físicas, personas morales, personas no sujetas a retención y Fondos de Inversión, (conforme a los montos mínimos de inversión de cada clase, y a su nivel de complejidad o sofisticación), que busquen un nivel moderado de riesgo y mediana liquidez en función del objetivo, estrategia y calificación del Fondo.

El horizonte de inversión para el inversionista que compra acciones de NTEMPG es de mediano plazo, por lo que se sugiere permanecer en el Fondo entre uno y tres años para obtener los beneficios de la estrategia.

Información Relevante

Los Fondos de Inversión no cuentan con Asamblea de Accionistas, Consejo de Administración o Comisario:

-Las funciones de la Asamblea de Accionistas, así como las actividades del Consejo de Administración están encomendadas a Operadora de Fondos Banorte, S.A. de C.V., Sociedad Operadora de Fondos de Inversión Grupo Financiero Banorte.

-La vigilancia del Fondo de Inversión está asignada al Contralor Normativo de la Sociedad Operadora.

Régimen y Política de Inversión

a) Estrategia de Inversión: Activa.

b) Montos máximos o mínimos de inversión de los principales activos objeto de inversión del Fondo:

	Mín	Máx
Activos objeto de inversión gubernamentales, primordialmente en pesos.	90%	100%
Activos objetos de inversión gubernamentales en UDIS.	0%	10%
Reportos.	0%	40%
Valores de fácil realización y/o con vencimiento menos a 3 meses.	20%	100%
Valores Gubernamentales.	0%	100%

c) Política de inversión: El Fondo podrá invertir en valores gubernamentales en el mercado nacional o en mercados internacionales.

d) La base de referencia del Fondo será la curva de CETES y la de BONOS tomando como referencia el índice formado por 10% S&P/BMV Sovereign CETES 7+ Day Bond Index / 70% S&P/BMV Sovereign MBONOS 1-3 Year Bond Index / 20% S&P/BMV Sovereign MBONOS 3-5 Year Bond Index, el cual será dado a conocer en: www.banorte.com/Indices de Referencia.pdf, y/o podrá encontrarlo en www.valmer.com.mx/es/valmer/Bench_SP_Info.

e) El Fondo no invertirá en activos emitidos, avalados o aceptados por sociedades del mismo Consorcio o Grupo empresarial al que pertenezca su Sociedad Operadora.

f) El Fondo podrá realizar operaciones de préstamo de valores con un plazo máximo de 1 año, con prórrogas por igual periodo.

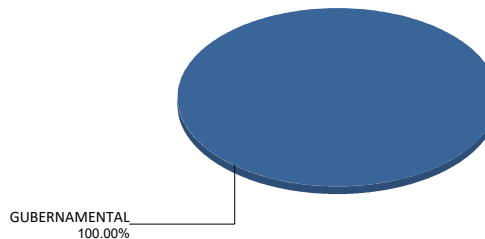
g) El Fondo no invertirá en instrumentos financieros derivados, valores estructurados, certificados bursátiles fiduciarios, ni en valores respaldados por activos.

Composición de la Cartera de Inversión

Principales inversiones al mes de agosto 2021

Clave de Pizarra	Activo Objeto de Inversión			Monto Miles de \$	%	
	Emisora	Nombre/Subyacente	Tipo			
1	BONOS 231207	BONOS Gobierno TF	N/A	DEUDA	1,790,636	39.35%
2	BONOS 230309	BONOS Gobierno TF	N/A	DEUDA	1,399,608	30.76%
3	BONOS 260305	BONOS Gobierno TF	N/A	DEUDA	367,454	8.08%
4	BONOS 241205	BONOS Gobierno TF	N/A	DEUDA	307,999	6.77%
5	BONOS 240905	BONOS Gobierno TF	N/A	DEUDA	294,460	6.47%
6	CETES 220210	CETES	N/A	DEUDA	122,207	2.69%
7	CETES 220630	CETES	N/A	DEUDA	47,895	1.05%
8	BONDES 250220	BONDES	N/A	REPORTO	47,385	1.04%
9	BONDES 240627	BONDES	N/A	REPORTO	47,385	1.04%
10	CETES 220407	CETES	N/A	DEUDA	29,095	0.64%
				Cartera Total	4,550,421	100%

Por Sector de Actividad Económica



Valor en riesgo (VaR) de la cartera de inversión respecto de sus activos netos: 0.33%, con un nivel de confianza del 95% a 2 colas.

La pérdida que en un escenario pesimista (3 en 100 veces) puede enfrentar el fondo de inversión en un lapso de un día, es de \$3.30 pesos por cada \$1,000 invertidos. (Este dato es solo una estimación, y es válida únicamente en condiciones normales de mercado, las expectativas de pérdida podrían ser mayores, incluso por el monto total de la inversión realizada).

Se entiende por VaR a la pérdida máxima potencial en condiciones normales de mercado que pueden tener los activos netos de un Fondo de Inversión, calculada con un horizonte de tiempo de un día y con nivel de confianza al 95% a dos colas basada en una simulación histórica no paramétrica de 500 observaciones históricas en los factores de riesgo.

Desempeño Histórico

Clase	Índice de Referencia: 10% S&P/BMV Sovereign CETES 7+ Day Bond Index / 70% S&P/BMV Sovereign MBONOS 1-3 Year Bond Index / 20% S&P/BMV Sovereign MBONOS 3-5 Year Bond Index
F5	

Tabla de Rendimientos nominales anualizados

	Último Mes	Últimos 3 Meses	Últimos 12 Meses	2020	2019	2018
RENDIMIENTO BRUTO	7.78 %	2.49 %	2.95 %	10.01 %	11.18 %	6.23 %
RENDIMIENTO NETO	4.69 %	-0.59 %	-0.32 %	6.23 %	7.89 %	3.84 %
TASA LIBRE DE RIESGO (CETES 28)	4.44 %	4.26 %	4.20 %	5.34 %	7.86 %	7.61 %
ÍNDICE DE REFERENCIA	7.64 %	2.50 %	3.01 %	9.98 %	11.35 %	6.26 %

-El rendimiento neto es después de comisiones y el que obtuvo el inversionista en el periodo.
 -La tasa libre de riesgo es una tasa que no incluye descuentos por comisiones o cualquier otro gasto.
 -El desempeño del Fondo en el pasado, no necesariamente es indicativo del desempeño que tendrá en el futuro.

Comisiones y Remuneraciones por la Prestación de Servicios
Pagadas por el cliente

Concepto	Clase F5		Clase más representativa (F7)	
	%	\$	%	\$
INCUMPLIMIENTO PLAZO MÍNIMO DE PERMANENCIA	n/a	n/a	n/a	n/a
INCUMPLIMIENTO SALDO MÍNIMO DE INVERSIÓN	n/a	n/a	n/a	n/a
COMPRA DE ACCIONES	n/a	n/a	n/a	n/a
VENTA DE ACCIONES	n/a	n/a	n/a	n/a
SERVICIOS POR ASESORÍA	n/a	n/a	n/a	n/a
SERVICIO DE CUSTODIA DE ACTIVOS OBJ. DE INV.	n/a	n/a	n/a	n/a
SERVICIO ADMINISTRACIÓN DE ACCIONES	n/a	n/a	n/a	n/a
OTRAS	n/a	n/a	n/a	n/a
Total	n/a	n/a	n/a	n/a

No aplica para ninguna clase accionaria.

Pagadas por el Fondo de Inversión

(cifras correspondientes al mes de agosto 2021)

Concepto	Clase F5		Clase más representativa (F7)	
	%	\$	%	\$
ADMINISTRACIÓN DE ACTIVOS	0.495	4.950	0.675	6.750
ADMINISTRACIÓN ACTIVOS S/ DESEMPEÑO	N/A	N/A	N/A	N/A
DISTRIBUCIÓN DE ACCIONES	1.155	11.550	1.575	15.750
VALUACIÓN DE ACCIONES	0.000	0.000	0.000	0.000
DEPOSITO DE ACCIONES DEL FI	N/A	N/A	N/A	N/A
DEPOSITO DE VALORES	N/A	N/A	N/A	N/A
CONTABILIDAD	0.005	0.051	0.005	0.051
OTRAS	0.010	0.098	0.010	0.098
Total	1.665	16.649	2.265	22.649

*Porcentajes y cifras en pesos anualizados. Monto por cada \$1,000 pesos invertidos.

Otros incluye: proveedor de precios, calificadora, otros servicios administrativos, custodia, cuotas de CNBV, de Bolsas de Valores y de Auditoría

Información sobre comisiones y remuneraciones

Las comisiones por compra y venta de acciones, pueden disminuir el monto total de su inversión. Esto implica que usted recibiría un monto menor después de una operación. Lo anterior, junto con las comisiones pagadas por el fondo, representa una reducción el rendimiento total que recibiría por su inversión en el Fondo de Inversión.

Algunos prestadores de servicios pueden establecer acuerdos con el Fondo de Inversión y ofrecerle descuentos por sus servicios. Para conocer su existencia y el posible beneficio para usted, pregunte con su distribuidor.

El Prospecto de Información al Público Inversionista contiene un mayor detalle de los conflictos de interés a los que pudiera estar sujeto.

Políticas para la compra - venta de acciones

Plazo mínimo de permanencia:	No tiene.	Liquidez:	Todos los días (solicitar con 48 horas de anticipación).
Recepción de órdenes:	Solicitudes todos los días hábiles.	Horario:	Apertura: De acuerdo a cada Distribuidora. Cierre: 13:30 horas, tiempo del Centro de México.
Ejecución de operaciones:	2 días hábiles después de la solicitud	Límites de recompra:	Hasta el 10% del activo neto del Fondo de Inversión
Liquidación de operaciones:	Mismo día de la ejecución.	Diferencial*:	El Fondo de Inversión no ha aplicado diferencial alguno en el precio de sus acciones.

*El Fondo de Inversión, ante condiciones desordenadas de mercado u operaciones inusuales, podrá aplicar a las operaciones de compraventa de sus acciones, un diferencial sobre el precio actualizado de valuación de dichas acciones, que haya determinado previamente, y conservarlo a favor de los inversionistas que permanezcan en el Fondo de Inversión.

Prestadores de Servicios

Operadora:	Operadora de Fondos Banorte, S.A. de C.V., Sociedad Operadora de Fondos de Inversión, Grupo Financiero Banorte.
Distribuidora:	Consultar Punto 2, inciso f) del Prospecto.
Valuadora:	GAF Operadora, S.A. de C.V., Sociedad Operadora Limitada de Fondos de Inversión
Institución Calificadora de Valores:	Fitch México, S.A. de C.V.
Proveedor de Precios:	Valuación Operativa y Referencias de Mercado, S.A. de C.V.

Advertencias

El Fondo de Inversión no cuenta con garantía alguna del IPAB, ni de la Sociedad Operadora ni del Grupo Financiero al que pertenece. La inversión en el Fondo de Inversión se encuentra respaldada hasta por el monto de su patrimonio.

Las inscripciones en el Registro Nacional de Valores tendrán efectos declarativos y no convalidan los actos jurídicos que sean nulos de conformidad con las leyes aplicables, ni implican certificación sobre la bondad de los valores inscritos en el mismo, o sobre la solvencia, liquidez o calidad crediticia del Fondo de Inversión.

Ningún intermediario financiero, apoderado para celebrar operaciones con el público, o cualquier otra persona, está autorizado para proporcionar información o hacer declaración alguna adicional al contenido del presente documento o el Prospecto de Información al Público Inversionista, por lo que deberán entenderse como no autorizados por el Fondo de Inversión.

Para mayor información, visite la página electrónica de nuestra Operadora y/o Distribuidoras, en donde podrá consultar el Prospecto de Información al Público Inversionista, así como la información actualizada sobre la cartera de inversiones del Fondo de Inversión.

El presente documento y el Prospecto de Información al Público Inversionista, son los únicos documentos de venta que reconoce el Fondo de Inversión como válidos.

Centro de Atención al Inversionista

Contacto:	Centro de Contacto.
Teléfono:	800 493 2000
Horario:	8:30 a 18:00 horas, tiempo del Centro de México.

Página(s) electrónica(s)

Operadora:	www.banorte.com/fondosdeinversion
Distribuidora:	www.banorte.com/fondosdeinversion

DOCUMENTO CON INFORMACIÓN CLAVE PARA LA INVERSIÓN

FONDO BANORTE 12, S.A. DE C.V. F.I.I.D. administrado por OPERADORA DE FONDOS BANORTE, S.A. DE C.V. SOCIEDAD OPERADORA DE FONDOS DE INVERSIÓN GFB

Tipo:	INSTRUMENTOS DE DEUDA	Serie B, Clase Accionaria	Posibles Adquirentes	Monto Mínimo de Inversión (\$)
Categoría:	MEDIANO PLAZO GUBERNAMENTAL (IDMPGUB)	F4	PERSONAS FÍSICAS	\$1,000,000.00
Clave de Pizarra:	NTEMPG			
Calificación:	AAAf/S4(mex) Escala de calificación de Calificadora y homogénea			
Fecha de Autorización:	28 agosto 2020 No. Oficio 157/9833/2020			

Importante: el valor de un Fondo de Inversión, cualquiera que sea su política de inversión, está sujeta a la fluctuación de los mercados, por lo que el inversionista puede obtener ganancias y pérdidas.

Objetivo de Inversión

El objetivo fundamental de NTEMPG será ofrecer un portafolio exclusivamente con valores gubernamentales de mediano plazo principalmente y en menor proporción de corto y largo plazo, emitidos en el mercado local o en mercados internacionales. Los valores estarán denominados primordialmente en moneda nacional y en UDIS en menor medida.

NTEMPG está orientado a pequeños, medianos y grandes inversionistas, personas físicas, personas morales, personas no sujetas a retención y Fondos de Inversión, (conforme a los montos mínimos de inversión de cada clase, y a su nivel de complejidad o sofisticación), que busquen un nivel moderado de riesgo y mediana liquidez en función del objetivo, estrategia y calificación del Fondo.

El horizonte de inversión para el inversionista que compra acciones de NTEMPG es de mediano plazo, por lo que se sugiere permanecer en el Fondo entre uno y tres años para obtener los beneficios de la estrategia.

Información Relevante

Los Fondos de Inversión no cuentan con Asamblea de Accionistas, Consejo de Administración o Comisario:

-Las funciones de la Asamblea de Accionistas, así como las actividades del Consejo de Administración están encomendadas a Operadora de Fondos Banorte, S.A. de C.V., Sociedad Operadora de Fondos de Inversión Grupo Financiero Banorte.

-La vigilancia del Fondo de Inversión está asignada al Contralor Normativo de la Sociedad Operadora.

Régimen y Política de Inversión

a) Estrategia de Inversión: Activa.

b) Montos máximos o mínimos de inversión de los principales activos objeto de inversión del Fondo:

	Mín	Máx
Activos objeto de inversión gubernamentales, primordialmente en pesos.	90%	100%
Activos objetos de inversión gubernamentales en UDIS.	0%	10%
Reportos.	0%	40%
Valores de fácil realización y/o con vencimiento menos a 3 meses.	20%	100%
Valores Gubernamentales.	0%	100%

c) Política de inversión: El Fondo podrá invertir en valores gubernamentales en el mercado nacional o en mercados internacionales.

d) La base de referencia del Fondo será la curva de CETES y la de BONOS tomando como referencia el índice formado por 10% S&P/BMV Sovereign CETES 7+ Day Bond Index / 70% S&P/BMV Sovereign MBONOS 1-3 Year Bond Index / 20% S&P/BMV Sovereign MBONOS 3-5 Year Bond Index, el cual será dado a conocer en: www.banorte.com/Indices de Referencia.pdf, y/o podrá encontrarlo en www.valmer.com.mx/es/valmer/Bench_SP_Info.

e) El Fondo no invertirá en activos emitidos, avalados o aceptados por sociedades del mismo Consorcio o Grupo empresarial al que pertenezca su Sociedad Operadora.

f) El Fondo podrá realizar operaciones de préstamo de valores con un plazo máximo de 1 año, con prórrogas por igual periodo.


g) El Fondo no invertirá en instrumentos financieros derivados, valores estructurados, certificados bursátiles fiduciarios, ni en valores respaldados por activos.

Composición de la Cartera de Inversión

Principales inversiones al mes de agosto 2021

Clave de Pizarra	Activo Objeto de Inversión			Monto Miles de \$	%	
	Emisora	Nombre/Subyacente	Tipo			
1	BONOS 231207	BONOS Gobierno TF	N/A	DEUDA	1,790,636	39.35%
2	BONOS 230309	BONOS Gobierno TF	N/A	DEUDA	1,399,608	30.76%
3	BONOS 260305	BONOS Gobierno TF	N/A	DEUDA	367,454	8.08%
4	BONOS 241205	BONOS Gobierno TF	N/A	DEUDA	307,999	6.77%
5	BONOS 240905	BONOS Gobierno TF	N/A	DEUDA	294,460	6.47%
6	CETES 220210	CETES	N/A	DEUDA	122,207	2.69%
7	CETES 220630	CETES	N/A	DEUDA	47,895	1.05%
8	BONDES 250220	BONDES	N/A	REPORTO	47,385	1.04%
9	BONDES 240627	BONDES	N/A	REPORTO	47,385	1.04%
10	CETES 220407	CETES	N/A	DEUDA	29,095	0.64%
				Cartera Total	4,550,421	100%

Por Sector de Actividad Económica



Valor en riesgo (VaR) de la cartera de inversión respecto de sus activos netos: 0.33%, con un nivel de confianza del 95% a 2 colas.

La pérdida que en un escenario pesimista (3 en 100 veces) puede enfrentar el fondo de inversión en un lapso de un día, es de \$3.30 pesos por cada \$1,000 invertidos. (Este dato es solo una estimación, y es válida únicamente en condiciones normales de mercado, las expectativas de pérdida podrían ser mayores, incluso por el monto total de la inversión realizada).

Se entiende por VaR a la pérdida máxima potencial en condiciones normales de mercado que pueden tener los activos netos de un Fondo de Inversión, calculada con un horizonte de tiempo de un día y con nivel de confianza al 95% a dos colas basada en una simulación histórica no paramétrica de 500 observaciones históricas en los factores de riesgo.

Desempeño Histórico

Clase	Índice de Referencia: 10% S&P/BMV Sovereign CETES 7+ Day Bond Index / 70% S&P/BMV Sovereign MBONOS 1-3 Year Bond Index / 20% S&P/BMV Sovereign MBONOS 3-5 Year Bond Index
F4	

Tabla de Rendimientos nominales anualizados

	Último Mes	Últimos 3 Meses	Últimos 12 Meses	2020	2019	2018
RENDIMIENTO BRUTO	7.78 %	2.49 %	2.95 %	10.01 %	11.18 %	N/A
RENDIMIENTO NETO	5.08 %	-0.21 %	0.07 %	6.69 %	8.30 %	N/A
TASA LIBRE DE RIESGO (CETES 28)	4.44 %	4.26 %	4.20 %	5.34 %	7.86 %	N/A
ÍNDICE DE REFERENCIA	7.64 %	2.50 %	3.01 %	9.98 %	11.35 %	N/A

-El rendimiento neto es después de comisiones y el que obtuvo el inversionista en el periodo.
 -La tasa libre de riesgo es una tasa que no incluye descuentos por comisiones o cualquier otro gasto.
 -El desempeño del Fondo en el pasado, no necesariamente es indicativo del desempeño que tendrá en el futuro.



Signatory of:



ISO 9001: 2015

Comisiones y Remuneraciones por la Prestación de Servicios
Pagadas por el cliente

Concepto	Clase F4		Clase más representativa (F7)	
	%	\$	%	\$
INCUMPLIMIENTO PLAZO MÍNIMO DE PERMANENCIA	n/a	n/a	n/a	n/a
INCUMPLIMIENTO SALDO MÍNIMO DE INVERSIÓN	n/a	n/a	n/a	n/a
COMPRA DE ACCIONES	n/a	n/a	n/a	n/a
VENTA DE ACCIONES	n/a	n/a	n/a	n/a
SERVICIOS POR ASESORÍA	n/a	n/a	n/a	n/a
SERVICIO DE CUSTODIA DE ACTIVOS OBJ. DE INV.	n/a	n/a	n/a	n/a
SERVICIO ADMINISTRACIÓN DE ACCIONES	n/a	n/a	n/a	n/a
OTRAS	n/a	n/a	n/a	n/a
Total	n/a	n/a	n/a	n/a

No aplica para ninguna clase accionaria.

Pagadas por el Fondo de Inversión

(cifras correspondientes al mes de agosto 2021)

Concepto	Clase F4		Clase más representativa (F7)	
	%	\$	%	\$
ADMINISTRACIÓN DE ACTIVOS	0.420	4.200	0.675	6.750
ADMINISTRACIÓN ACTIVOS S/ DESEMPEÑO	N/A	N/A	N/A	N/A
DISTRIBUCIÓN DE ACCIONES	0.980	9.800	1.575	15.750
VALUACIÓN DE ACCIONES	0.000	0.000	0.000	0.000
DEPOSITO DE ACCIONES DEL FI	N/A	N/A	N/A	N/A
DEPOSITO DE VALORES	N/A	N/A	N/A	N/A
CONTABILIDAD	0.005	0.051	0.005	0.051
OTRAS	0.010	0.098	0.010	0.098
Total	1.415	14.149	2.265	22.649

*Porcentajes y cifras en pesos anualizados. Monto por cada \$1,000 pesos invertidos.

Otros incluye: proveedor de precios, calificadora, otros servicios administrativos, custodia, cuotas de CNBV, de Bolsas de Valores y de Auditoría

Información sobre comisiones y remuneraciones

Las comisiones por compra y venta de acciones, pueden disminuir el monto total de su inversión. Esto implica que usted recibiría un monto menor después de una operación. Lo anterior, junto con las comisiones pagadas por el fondo, representa una reducción el rendimiento total que recibiría por su inversión en el Fondo de Inversión.

Algunos prestadores de servicios pueden establecer acuerdos con el Fondo de Inversión y ofrecerle descuentos por sus servicios. Para conocer su existencia y el posible beneficio para usted, pregunte con su distribuidor.

El Prospecto de Información al Público Inversionista contiene un mayor detalle de los conflictos de interés a los que pudiera estar sujeto.

Políticas para la compra - venta de acciones

Plazo mínimo de permanencia:	No tiene.	Liquidez:	Todos los días (solicitar con 48 horas de anticipación).
Recepción de órdenes:	Solicitudes todos los días hábiles.	Horario:	Apertura: De acuerdo a cada Distribuidora. Cierre: 13:30 horas, tiempo del Centro de México.
Ejecución de operaciones:	2 días hábiles después de la solicitud	Límites de recompra:	Hasta el 10% del activo neto del Fondo de Inversión
Liquidación de operaciones:	Mismo día de la ejecución.	Diferencial*:	El Fondo de Inversión no ha aplicado diferencial alguno en el precio de sus acciones.

*El Fondo de Inversión, ante condiciones desordenadas de mercado u operaciones inusuales, podrá aplicar a las operaciones de compraventa de sus acciones, un diferencial sobre el precio actualizado de valuación de dichas acciones, que haya determinado previamente, y conservarlo a favor de los inversionistas que permanezcan en el Fondo de Inversión.

Prestadores de Servicios

Operadora:	Operadora de Fondos Banorte, S.A. de C.V., Sociedad Operadora de Fondos de Inversión, Grupo Financiero Banorte.
Distribuidora:	Consultar Punto 2, inciso f) del Prospecto.
Valuadora:	GAF Operadora, S.A. de C.V., Sociedad Operadora Limitada de Fondos de Inversión
Institución Calificadora de Valores:	Fitch México, S.A. de C.V.
Proveedor de Precios:	Valuación Operativa y Referencias de Mercado, S.A. de C.V.

Advertencias

El Fondo de Inversión no cuenta con garantía alguna del IPAB, ni de la Sociedad Operadora ni del Grupo Financiero al que pertenece. La inversión en el Fondo de Inversión se encuentra respaldada hasta por el monto de su patrimonio.

Las inscripciones en el Registro Nacional de Valores tendrán efectos declarativos y no convalidan los actos jurídicos que sean nulos de conformidad con las leyes aplicables, ni implican certificación sobre la bondad de los valores inscritos en el mismo, o sobre la solvencia, liquidez o calidad crediticia del Fondo de Inversión.

Ningún intermediario financiero, apoderado para celebrar operaciones con el público, o cualquier otra persona, está autorizado para proporcionar información o hacer declaración alguna adicional al contenido del presente documento o el Prospecto de Información al Público Inversionista, por lo que deberán entenderse como no autorizados por el Fondo de Inversión.

Para mayor información, visite la página electrónica de nuestra Operadora y/o Distribuidoras, en donde podrá consultar el Prospecto de Información al Público Inversionista, así como la información actualizada sobre la cartera de inversiones del Fondo de Inversión.

El presente documento y el Prospecto de Información al Público Inversionista, son los únicos documentos de venta que reconoce el Fondo de Inversión como válidos.

Centro de Atención al Inversionista

Contacto:	Centro de Contacto.
Teléfono:	800 493 2000
Horario:	8:30 a 18:00 horas, tiempo del Centro de México.

Página(s) electrónica(s)

Operadora:	www.banorte.com/fondosdeinversion
Distribuidora:	www.banorte.com/fondosdeinversion

DOCUMENTO CON INFORMACIÓN CLAVE PARA LA INVERSIÓN

FONDO BANORTE 12, S.A. DE C.V. F.I.I.D. administrado por OPERADORA DE FONDOS BANORTE, S.A. DE C.V. SOCIEDAD OPERADORA DE FONDOS DE INVERSIÓN GFB

Tipo:	INSTRUMENTOS DE DEUDA	Serie B, Clase Accionaria	Posibles Adquirentes	Monto Mínimo de Inversión (\$)
Categoría:	MEDIANO PLAZO GUBERNAMENTAL (IDMPGUB)	F3	PERSONAS FÍSICAS	\$5,000,000.00
Clave de Pizarra:	NTEMPG			
Calificación:	AAAf/S4(mex) Escala de calificación de Calificadora y homogénea			
Fecha de Autorización:	28 agosto 2020 No. Oficio 157/9833/2020			

Importante: el valor de un Fondo de Inversión, cualquiera que sea su política de inversión, está sujeta a la fluctuación de los mercados, por lo que el inversionista puede obtener ganancias y pérdidas.

Objetivo de Inversión

El objetivo fundamental de NTEMPG será ofrecer un portafolio exclusivamente con valores gubernamentales de mediano plazo principalmente y en menor proporción de corto y largo plazo, emitidos en el mercado local o en mercados internacionales. Los valores estarán denominados primordialmente en moneda nacional y en UDIS en menor medida.

NTEMPG está orientado a pequeños, medianos y grandes inversionistas, personas físicas, personas morales, personas no sujetas a retención y Fondos de Inversión, (conforme a los montos mínimos de inversión de cada clase, y a su nivel de complejidad o sofisticación), que busquen un nivel moderado de riesgo y mediana liquidez en función del objetivo, estrategia y calificación del Fondo.

El horizonte de inversión para el inversionista que compra acciones de NTEMPG es de mediano plazo, por lo que se sugiere permanecer en el Fondo entre uno y tres años para obtener los beneficios de la estrategia.

Información Relevante

Los Fondos de Inversión no cuentan con Asamblea de Accionistas, Consejo de Administración o Comisario:

-Las funciones de la Asamblea de Accionistas, así como las actividades del Consejo de Administración están encomendadas a Operadora de Fondos Banorte, S.A. de C.V., Sociedad Operadora de Fondos de Inversión Grupo Financiero Banorte.

-La vigilancia del Fondo de Inversión está asignada al Contralor Normativo de la Sociedad Operadora.

Régimen y Política de Inversión

a) Estrategia de Inversión: Activa.

b) Montos máximos o mínimos de inversión de los principales activos objeto de inversión del Fondo:

	Mín	Máx
Activos objeto de inversión gubernamentales, primordialmente en pesos.	90%	100%
Activos objetos de inversión gubernamentales en UDIS.	0%	10%
Reportos.	0%	40%
Valores de fácil realización y/o con vencimiento menos a 3 meses.	20%	100%
Valores Gubernamentales.	0%	100%

c) Política de inversión: El Fondo podrá invertir en valores gubernamentales en el mercado nacional o en mercados internacionales.

d) La base de referencia del Fondo será la curva de CETES y la de BONOS tomando como referencia el índice formado por 10% S&P/BMV Sovereign CETES 7+ Day Bond Index / 70% S&P/BMV Sovereign MBONOS 1-3 Year Bond Index / 20% S&P/BMV Sovereign MBONOS 3-5 Year Bond Index, el cual será dado a conocer en: www.banorte.com/Indices de Referencia.pdf, y/o podrá encontrarlo en www.valmer.com.mx/es/valmer/Bench_SP_Info.

e) El Fondo no invertirá en activos emitidos, avalados o aceptados por sociedades del mismo Consorcio o Grupo empresarial al que pertenezca su Sociedad Operadora.

f) El Fondo podrá realizar operaciones de préstamo de valores con un plazo máximo de 1 año, con prórrogas por igual periodo.

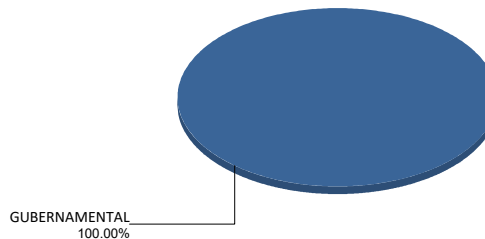
g) El Fondo no invertirá en instrumentos financieros derivados, valores estructurados, certificados bursátiles fiduciarios, ni en valores respaldados por activos.

Composición de la Cartera de Inversión

Principales inversiones al mes de agosto 2021

Clave de Pizarra	Activo Objeto de Inversión			Monto Miles de \$	%	
	Emisora	Nombre/Subyacente	Tipo			
1	BONOS 231207	BONOS Gobierno TF	N/A	DEUDA	1,790,636	39.35%
2	BONOS 230309	BONOS Gobierno TF	N/A	DEUDA	1,399,608	30.76%
3	BONOS 260305	BONOS Gobierno TF	N/A	DEUDA	367,454	8.08%
4	BONOS 241205	BONOS Gobierno TF	N/A	DEUDA	307,999	6.77%
5	BONOS 240905	BONOS Gobierno TF	N/A	DEUDA	294,460	6.47%
6	CETES 220210	CETES	N/A	DEUDA	122,207	2.69%
7	CETES 220630	CETES	N/A	DEUDA	47,895	1.05%
8	BONDES 250220	BONDES	N/A	REPORTO	47,385	1.04%
9	BONDES 240627	BONDES	N/A	REPORTO	47,385	1.04%
10	CETES 220407	CETES	N/A	DEUDA	29,095	0.64%
				Cartera Total	4,550,421	100%

Por Sector de Actividad Económica



Valor en riesgo (VaR) de la cartera de inversión respecto de sus activos netos: 0.33%, con un nivel de confianza del 95% a 2 colas.

La pérdida que en un escenario pesimista (3 en 100 veces) puede enfrentar el fondo de inversión en un lapso de un día, es de \$3.30 pesos por cada \$1,000 invertidos. (Este dato es solo una estimación, y es válida únicamente en condiciones normales de mercado, las expectativas de pérdida podrían ser mayores, incluso por el monto total de la inversión realizada).

Se entiende por VaR a la pérdida máxima potencial en condiciones normales de mercado que pueden tener los activos netos de un Fondo de Inversión, calculada con un horizonte de tiempo de un día y con nivel de confianza al 95% a dos colas basada en una simulación histórica no paramétrica de 500 observaciones históricas en los factores de riesgo.

Desempeño Histórico

Clase	Índice de Referencia: 10% S&P/BMV Sovereign CETES 7+ Day Bond Index / 70% S&P/BMV Sovereign MBONOS 1-3 Year Bond Index / 20% S&P/BMV Sovereign MBONOS 3-5 Year Bond Index
F3	

Tabla de Rendimientos nominales anualizados

	Último Mes	Últimos 3 Meses	Últimos 12 Meses	2020	2019	2018
RENDIMIENTO BRUTO	7.78 %	2.49 %	2.95 %	10.01 %	11.18 %	6.23 %
RENDIMIENTO NETO	5.32 %	0.04 %	0.31 %	6.92 %	8.55 %	4.45 %
TASA LIBRE DE RIESGO (CETES 28)	4.44 %	4.26 %	4.20 %	5.34 %	7.86 %	7.61 %
ÍNDICE DE REFERENCIA	7.64 %	2.50 %	3.01 %	9.98 %	11.35 %	6.26 %

-El rendimiento neto es después de comisiones y el que obtuvo el inversionista en el periodo.
 -La tasa libre de riesgo es una tasa que no incluye descuentos por comisiones o cualquier otro gasto.
 -El desempeño del Fondo en el pasado, no necesariamente es indicativo del desempeño que tendrá en el futuro.

Comisiones y Remuneraciones por la Prestación de Servicios
Pagadas por el cliente

Concepto	Clase F3		Clase más representativa (F7)	
	%	\$	%	\$
INCUMPLIMIENTO PLAZO MÍNIMO DE PERMANENCIA	n/a	n/a	n/a	n/a
INCUMPLIMIENTO SALDO MÍNIMO DE INVERSIÓN	n/a	n/a	n/a	n/a
COMPRA DE ACCIONES	n/a	n/a	n/a	n/a
VENTA DE ACCIONES	n/a	n/a	n/a	n/a
SERVICIOS POR ASESORÍA	n/a	n/a	n/a	n/a
SERVICIO DE CUSTODIA DE ACTIVOS OBJ. DE INV.	n/a	n/a	n/a	n/a
SERVICIO ADMINISTRACIÓN DE ACCIONES	n/a	n/a	n/a	n/a
OTRAS	n/a	n/a	n/a	n/a
Total	n/a	n/a	n/a	n/a

No aplica para ninguna clase accionaria.

Pagadas por el Fondo de Inversión

(cifras correspondientes al mes de agosto 2021)

Concepto	Clase F3		Clase más representativa (F7)	
	%	\$	%	\$
ADMINISTRACIÓN DE ACTIVOS	0.345	3.450	0.675	6.750
ADMINISTRACIÓN ACTIVOS S/ DESEMPEÑO	N/A	N/A	N/A	N/A
DISTRIBUCIÓN DE ACCIONES	0.805	8.050	1.575	15.750
VALUACIÓN DE ACCIONES	0.000	0.000	0.000	0.000
DEPOSITO DE ACCIONES DEL FI	N/A	N/A	N/A	N/A
DEPOSITO DE VALORES	N/A	N/A	N/A	N/A
CONTABILIDAD	0.005	0.051	0.005	0.051
OTRAS	0.010	0.098	0.010	0.098
Total	1.165	11.649	2.265	22.649

*Porcentajes y cifras en pesos anualizados. Monto por cada \$1,000 pesos invertidos.

Otros incluye: proveedor de precios, calificadora, otros servicios administrativos, custodia, cuotas de CNBV, de Bolsas de Valores y de Auditoría

Información sobre comisiones y remuneraciones

Las comisiones por compra y venta de acciones, pueden disminuir el monto total de su inversión. Esto implica que usted recibiría un monto menor después de una operación. Lo anterior, junto con las comisiones pagadas por el fondo, representa una reducción el rendimiento total que recibiría por su inversión en el Fondo de Inversión.

Algunos prestadores de servicios pueden establecer acuerdos con el Fondo de Inversión y ofrecerle descuentos por sus servicios. Para conocer su existencia y el posible beneficio para usted, pregunte con su distribuidor.

El Prospecto de Información al Público Inversionista contiene un mayor detalle de los conflictos de interés a los que pudiera estar sujeto.

Políticas para la compra - venta de acciones

Plazo mínimo de permanencia:	No tiene.	Liquidez:	Todos los días (solicitar con 48 horas de anticipación).
Recepción de órdenes:	Solicitudes todos los días hábiles.	Horario:	Apertura: De acuerdo a cada Distribuidora. Cierre: 13:30 horas, tiempo del Centro de México.
Ejecución de operaciones:	2 días hábiles después de la solicitud	Límites de recompra:	Hasta el 10% del activo neto del Fondo de Inversión
Liquidación de operaciones:	Mismo día de la ejecución.	Diferencial*:	El Fondo de Inversión no ha aplicado diferencial alguno en el precio de sus acciones.

*El Fondo de Inversión, ante condiciones desordenadas de mercado u operaciones inusuales, podrá aplicar a las operaciones de compraventa de sus acciones, un diferencial sobre el precio actualizado de valuación de dichas acciones, que haya determinado previamente, y conservarlo a favor de los inversionistas que permanezcan en el Fondo de Inversión.

Prestadores de Servicios

Operadora:	Operadora de Fondos Banorte, S.A. de C.V., Sociedad Operadora de Fondos de Inversión, Grupo Financiero Banorte.
Distribuidora:	Consultar Punto 2, inciso f) del Prospecto.
Valuadora:	GAF Operadora, S.A. de C.V., Sociedad Operadora Limitada de Fondos de Inversión
Institución Calificadora de Valores:	Fitch México, S.A. de C.V.
Proveedor de Precios:	Valuación Operativa y Referencias de Mercado, S.A. de C.V.

Advertencias

El Fondo de Inversión no cuenta con garantía alguna del IPAB, ni de la Sociedad Operadora ni del Grupo Financiero al que pertenece. La inversión en el Fondo de Inversión se encuentra respaldada hasta por el monto de su patrimonio.

Las inscripciones en el Registro Nacional de Valores tendrán efectos declarativos y no convalidan los actos jurídicos que sean nulos de conformidad con las leyes aplicables, ni implican certificación sobre la bondad de los valores inscritos en el mismo, o sobre la solvencia, liquidez o calidad crediticia del Fondo de Inversión.

Ningún intermediario financiero, apoderado para celebrar operaciones con el público, o cualquier otra persona, está autorizado para proporcionar información o hacer declaración alguna adicional al contenido del presente documento o el Prospecto de Información al Público Inversionista, por lo que deberán entenderse como no autorizados por el Fondo de Inversión.

Para mayor información, visite la página electrónica de nuestra Operadora y/o Distribuidoras, en donde podrá consultar el Prospecto de Información al Público Inversionista, así como la información actualizada sobre la cartera de inversiones del Fondo de Inversión.

El presente documento y el Prospecto de Información al Público Inversionista, son los únicos documentos de venta que reconoce el Fondo de Inversión como válidos.

Centro de Atención al Inversionista

Contacto:	Centro de Contacto.
Teléfono:	800 493 2000
Horario:	8:30 a 18:00 horas, tiempo del Centro de México.

Página(s) electrónica(s)

Operadora:	www.banorte.com/fondosdeinversion
Distribuidora:	www.banorte.com/fondosdeinversion

DOCUMENTO CON INFORMACIÓN CLAVE PARA LA INVERSIÓN

FONDO BANORTE 12, S.A. DE C.V. F.I.I.D. administrado por OPERADORA DE FONDOS BANORTE, S.A. DE C.V. SOCIEDAD OPERADORA DE FONDOS DE INVERSIÓN GFB

Tipo:	INSTRUMENTOS DE DEUDA	Serie B, Clase Accionaria	Posibles Adquirentes	Monto Mínimo de Inversión (\$)
Categoría:	MEDIANO PLAZO GUBERNAMENTAL (IDMPGUB)	F2	PERSONAS FÍSICAS	\$10,000,000.00
Clave de Pizarra:	NTEMPG			
Calificación:	AAAf/S4(mex) Escala de calificación de Calificadora y homogénea			
Fecha de Autorización:	28 agosto 2020 No. Oficio 157/9833/2020			

Importante: el valor de un Fondo de Inversión, cualquiera que sea su política de inversión, está sujeta a la fluctuación de los mercados, por lo que el inversionista puede obtener ganancias y pérdidas.

Objetivo de Inversión

El objetivo fundamental de NTEMPG será ofrecer un portafolio exclusivamente con valores gubernamentales de mediano plazo principalmente y en menor proporción de corto y largo plazo, emitidos en el mercado local o en mercados internacionales. Los valores estarán denominados primordialmente en moneda nacional y en UDIS en menor medida.

NTEMPG está orientado a pequeños, medianos y grandes inversionistas, personas físicas, personas morales, personas no sujetas a retención y Fondos de Inversión, (conforme a los montos mínimos de inversión de cada clase, y a su nivel de complejidad o sofisticación), que busquen un nivel moderado de riesgo y mediana liquidez en función del objetivo, estrategia y calificación del Fondo.

El horizonte de inversión para el inversionista que compra acciones de NTEMPG es de mediano plazo, por lo que se sugiere permanecer en el Fondo entre uno y tres años para obtener los beneficios de la estrategia.

Información Relevante

Los Fondos de Inversión no cuentan con Asamblea de Accionistas, Consejo de Administración o Comisario:

-Las funciones de la Asamblea de Accionistas, así como las actividades del Consejo de Administración están encomendadas a Operadora de Fondos Banorte, S.A. de C.V., Sociedad Operadora de Fondos de Inversión Grupo Financiero Banorte.

-La vigilancia del Fondo de Inversión está asignada al Contralor Normativo de la Sociedad Operadora.

Régimen y Política de Inversión

a) Estrategia de Inversión: Activa.

b) Montos máximos o mínimos de inversión de los principales activos objeto de inversión del Fondo:

	Mín	Máx
Activos objeto de inversión gubernamentales, primordialmente en pesos.	90%	100%
Activos objetos de inversión gubernamentales en UDIS.	0%	10%
Reportos.	0%	40%
Valores de fácil realización y/o con vencimiento menos a 3 meses.	20%	100%
Valores Gubernamentales.	0%	100%

c) Política de inversión: El Fondo podrá invertir en valores gubernamentales en el mercado nacional o en mercados internacionales.

d) La base de referencia del Fondo será la curva de CETES y la de BONOS tomando como referencia el índice formado por 10% S&P/BMV Sovereign CETES 7+ Day Bond Index / 70% S&P/BMV Sovereign MBONOS 1-3 Year Bond Index / 20% S&P/BMV Sovereign MBONOS 3-5 Year Bond Index, el cual será dado a conocer en: www.banorte.com/Indices de Referencia.pdf, y/o podrá encontrarlo en www.valmer.com.mx/es/valmer/Bench_SP_Info.

e) El Fondo no invertirá en activos emitidos, avalados o aceptados por sociedades del mismo Consorcio o Grupo empresarial al que pertenezca su Sociedad Operadora.

f) El Fondo podrá realizar operaciones de préstamo de valores con un plazo máximo de 1 año, con prórrogas por igual periodo.

g) El Fondo no invertirá en instrumentos financieros derivados, valores estructurados, certificados bursátiles fiduciarios, ni en valores respaldados por activos.

Composición de la Cartera de Inversión

Principales inversiones al mes de agosto 2021

Clave de Pizarra	Activo Objeto de Inversión			Monto Miles de \$	%	
	Emisora	Nombre/Subyacente	Tipo			
1	BONOS 231207	BONOS Gobierno TF	N/A	DEUDA	1,790,636	39.35%
2	BONOS 230309	BONOS Gobierno TF	N/A	DEUDA	1,399,608	30.76%
3	BONOS 260305	BONOS Gobierno TF	N/A	DEUDA	367,454	8.08%
4	BONOS 241205	BONOS Gobierno TF	N/A	DEUDA	307,999	6.77%
5	BONOS 240905	BONOS Gobierno TF	N/A	DEUDA	294,460	6.47%
6	CETES 220210	CETES	N/A	DEUDA	122,207	2.69%
7	CETES 220630	CETES	N/A	DEUDA	47,895	1.05%
8	BONDES 250220	BONDES	N/A	REPORTO	47,385	1.04%
9	BONDES 240627	BONDES	N/A	REPORTO	47,385	1.04%
10	CETES 220407	CETES	N/A	DEUDA	29,095	0.64%
				Cartera Total	4,550,421	100%

Por Sector de Actividad Económica



Valor en riesgo (VaR) de la cartera de inversión respecto de sus activos netos: 0.33%, con un nivel de confianza del 95% a 2 colas.

La pérdida que en un escenario pesimista (3 en 100 veces) puede enfrentar el fondo de inversión en un lapso de un día, es de \$3.30 pesos por cada \$1,000 invertidos. (Este dato es solo una estimación, y es válida únicamente en condiciones normales de mercado, las expectativas de pérdida podrían ser mayores, incluso por el monto total de la inversión realizada).

Se entiende por VaR a la pérdida máxima potencial en condiciones normales de mercado que pueden tener los activos netos de un Fondo de Inversión, calculada con un horizonte de tiempo de un día y con nivel de confianza al 95% a dos colas basada en una simulación histórica no paramétrica de 500 observaciones históricas en los factores de riesgo.

Desempeño Histórico

Clase	Índice de Referencia: 10% S&P/BMV Sovereign CETES 7+ Day Bond Index / 70% S&P/BMV Sovereign MBONOS 1-3 Year Bond Index / 20% S&P/BMV Sovereign MBONOS 3-5 Year Bond Index
F2	

Tabla de Rendimientos nominales anualizados

	Último Mes	Últimos 3 Meses	Últimos 12 Meses	2020	2019	2018
RENDIMIENTO BRUTO	7.78 %	2.49 %	2.95 %	10.01 %	11.18 %	N/A
RENDIMIENTO NETO	5.67 %	0.38 %	0.66 %	7.31 %	8.93 %	N/A
TASA LIBRE DE RIESGO (CETES 28)	4.44 %	4.26 %	4.20 %	5.34 %	7.86 %	N/A
ÍNDICE DE REFERENCIA	7.64 %	2.50 %	3.01 %	9.98 %	11.35 %	N/A

-El rendimiento neto es después de comisiones y el que obtuvo el inversionista en el periodo.

-La tasa libre de riesgo es una tasa que no incluye descuentos por comisiones o cualquier otro gasto.

-El desempeño del Fondo en el pasado, no necesariamente es indicativo del desempeño que tendrá en el futuro.



Comisiones y Remuneraciones por la Prestación de Servicios
Pagadas por el cliente

Concepto	Clase F2		Clase más representativa (F7)	
	%	\$	%	\$
INCUMPLIMIENTO PLAZO MÍNIMO DE PERMANENCIA	n/a	n/a	n/a	n/a
INCUMPLIMIENTO SALDO MÍNIMO DE INVERSIÓN	n/a	n/a	n/a	n/a
COMPRA DE ACCIONES	n/a	n/a	n/a	n/a
VENTA DE ACCIONES	n/a	n/a	n/a	n/a
SERVICIOS POR ASESORÍA	n/a	n/a	n/a	n/a
SERVICIO DE CUSTODIA DE ACTIVOS OBJ. DE INV.	n/a	n/a	n/a	n/a
SERVICIO ADMINISTRACIÓN DE ACCIONES	n/a	n/a	n/a	n/a
OTRAS	n/a	n/a	n/a	n/a
Total	n/a	n/a	n/a	n/a

No aplica para ninguna clase accionaria.

Pagadas por el Fondo de Inversión

(cifras correspondientes al mes de agosto 2021)

Concepto	Clase F2		Clase más representativa (F7)	
	%	\$	%	\$
ADMINISTRACIÓN DE ACTIVOS	0.270	2.700	0.675	6.750
ADMINISTRACIÓN ACTIVOS S/ DESEMPEÑO	N/A	N/A	N/A	N/A
DISTRIBUCIÓN DE ACCIONES	0.630	6.300	1.575	15.750
VALUACIÓN DE ACCIONES	0.000	0.000	0.000	0.000
DEPOSITO DE ACCIONES DEL FI	N/A	N/A	N/A	N/A
DEPOSITO DE VALORES	N/A	N/A	N/A	N/A
CONTABILIDAD	0.005	0.051	0.005	0.051
OTRAS	0.010	0.098	0.010	0.098
Total	0.915	9.149	2.265	22.649

*Porcentajes y cifras en pesos anualizados. Monto por cada \$1,000 pesos invertidos.

Otros incluye: proveedor de precios, calificadora, otros servicios administrativos, custodia, cuotas de CNBV, de Bolsas de Valores y de Auditoría

Información sobre comisiones y remuneraciones

Las comisiones por compra y venta de acciones, pueden disminuir el monto total de su inversión. Esto implica que usted recibiría un monto menor después de una operación. Lo anterior, junto con las comisiones pagadas por el fondo, representa una reducción el rendimiento total que recibiría por su inversión en el Fondo de Inversión.

Algunos prestadores de servicios pueden establecer acuerdos con el Fondo de Inversión y ofrecerle descuentos por sus servicios. Para conocer su existencia y el posible beneficio para usted, pregunte con su distribuidor.

El Prospecto de Información al Público Inversionista contiene un mayor detalle de los conflictos de interés a los que pudiera estar sujeto.

Políticas para la compra - venta de acciones

Plazo mínimo de permanencia:	No tiene.	Liquidez:	Todos los días (solicitar con 48 horas de anticipación).
Recepción de órdenes:	Solicitudes todos los días hábiles.	Horario:	Apertura: De acuerdo a cada Distribuidora. Cierre: 13:30 horas, tiempo del Centro de México.
Ejecución de operaciones:	2 días hábiles después de la solicitud	Límites de recompra:	Hasta el 10% del activo neto del Fondo de Inversión
Liquidación de operaciones:	Mismo día de la ejecución.	Diferencial*:	El Fondo de Inversión no ha aplicado diferencial alguno en el precio de sus acciones.

*El Fondo de Inversión, ante condiciones desordenadas de mercado u operaciones inusuales, podrá aplicar a las operaciones de compraventa de sus acciones, un diferencial sobre el precio actualizado de valuación de dichas acciones, que haya determinado previamente, y conservarlo a favor de los inversionistas que permanezcan en el Fondo de Inversión.

Prestadores de Servicios

Operadora:	Operadora de Fondos Banorte, S.A. de C.V., Sociedad Operadora de Fondos de Inversión, Grupo Financiero Banorte.
Distribuidora:	Consultar Punto 2, inciso f) del Prospecto.
Valuadora:	GAF Operadora, S.A. de C.V., Sociedad Operadora Limitada de Fondos de Inversión
Institución Calificadora de Valores:	Fitch México, S.A. de C.V.
Proveedor de Precios:	Valuación Operativa y Referencias de Mercado, S.A. de C.V.

Advertencias

El Fondo de Inversión no cuenta con garantía alguna del IPAB, ni de la Sociedad Operadora ni del Grupo Financiero al que pertenece. La inversión en el Fondo de Inversión se encuentra respaldada hasta por el monto de su patrimonio.

Las inscripciones en el Registro Nacional de Valores tendrán efectos declarativos y no convalidan los actos jurídicos que sean nulos de conformidad con las leyes aplicables, ni implican certificación sobre la bondad de los valores inscritos en el mismo, o sobre la solvencia, liquidez o calidad crediticia del Fondo de Inversión.

Ningún intermediario financiero, apoderado para celebrar operaciones con el público, o cualquier otra persona, está autorizado para proporcionar información o hacer declaración alguna adicional al contenido del presente documento o el Prospecto de Información al Público Inversionista, por lo que deberán entenderse como no autorizados por el Fondo de Inversión.

Para mayor información, visite la página electrónica de nuestra Operadora y/o Distribuidoras, en donde podrá consultar el Prospecto de Información al Público Inversionista, así como la información actualizada sobre la cartera de inversiones del Fondo de Inversión.

El presente documento y el Prospecto de Información al Público Inversionista, son los únicos documentos de venta que reconoce el Fondo de Inversión como válidos.

Centro de Atención al Inversionista

Contacto:	Centro de Contacto.
Teléfono:	800 493 2000
Horario:	8:30 a 18:00 horas, tiempo del Centro de México.

Página(s) electrónica(s)

Operadora:	www.banorte.com/fondosdeinversion
Distribuidora:	www.banorte.com/fondosdeinversion

DOCUMENTO CON INFORMACIÓN CLAVE PARA LA INVERSIÓN

FONDO BANORTE 12, S.A. DE C.V. F.I.I.D. administrado por OPERADORA DE FONDOS BANORTE, S.A. DE C.V. SOCIEDAD OPERADORA DE FONDOS DE INVERSIÓN GFB

Tipo:	INSTRUMENTOS DE DEUDA	Serie B, Clase Accionaria	Posibles Adquirentes	Monto Mínimo de Inversión (\$)
Categoría:	MEDIANO PLAZO GUBERNAMENTAL (IDMPGUB)	F1	PERSONAS FÍSICAS	\$50,000,000.00
Clave de Pizarra:	NTEMPG			
Calificación:	AAAf/S4(mex) Escala de calificación de Calificadora y homogénea			
Fecha de Autorización:	28 agosto 2020 No. Oficio 157/9833/2020			

Importante: el valor de un Fondo de Inversión, cualquiera que sea su política de inversión, está sujeta a la fluctuación de los mercados, por lo que el inversionista puede obtener ganancias y pérdidas.

Objetivo de Inversión

El objetivo fundamental de NTEMPG será ofrecer un portafolio exclusivamente con valores gubernamentales de mediano plazo principalmente y en menor proporción de corto y largo plazo, emitidos en el mercado local o en mercados internacionales. Los valores estarán denominados primordialmente en moneda nacional y en UDIS en menor medida.

NTEMPG está orientado a pequeños, medianos y grandes inversionistas, personas físicas, personas morales, personas no sujetas a retención y Fondos de Inversión, (conforme a los montos mínimos de inversión de cada clase, y a su nivel de complejidad o sofisticación), que busquen un nivel moderado de riesgo y mediana liquidez en función del objetivo, estrategia y calificación del Fondo.

El horizonte de inversión para el inversionista que compra acciones de NTEMPG es de mediano plazo, por lo que se sugiere permanecer en el Fondo entre uno y tres años para obtener los beneficios de la estrategia.

Información Relevante

Los Fondos de Inversión no cuentan con Asamblea de Accionistas, Consejo de Administración o Comisario:

-Las funciones de la Asamblea de Accionistas, así como las actividades del Consejo de Administración están encomendadas a Operadora de Fondos Banorte, S.A. de C.V., Sociedad Operadora de Fondos de Inversión Grupo Financiero Banorte.

-La vigilancia del Fondo de Inversión está asignada al Contralor Normativo de la Sociedad Operadora.

Régimen y Política de Inversión

a) Estrategia de Inversión: Activa.

b) Montos máximos o mínimos de inversión de los principales activos objeto de inversión del Fondo:

	Mín	Máx
Activos objeto de inversión gubernamentales, primordialmente en pesos.	90%	100%
Activos objetos de inversión gubernamentales en UDIS.	0%	10%
Reportos.	0%	40%
Valores de fácil realización y/o con vencimiento menos a 3 meses.	20%	100%
Valores Gubernamentales.	0%	100%

c) Política de inversión: El Fondo podrá invertir en valores gubernamentales en el mercado nacional o en mercados internacionales.

d) La base de referencia del Fondo será la curva de CETES y la de BONOS tomando como referencia el índice formado por 10% S&P/BMV Sovereign CETES 7+ Day Bond Index / 70% S&P/BMV Sovereign MBONOS 1-3 Year Bond Index / 20% S&P/BMV Sovereign MBONOS 3-5 Year Bond Index, el cual será dado a conocer en: www.banorte.com/Indices de Referencia.pdf, y/o podrá encontrarlo en www.valmer.com.mx/es/valmer/Bench_SP_Info.

e) El Fondo no invertirá en activos emitidos, avalados o aceptados por sociedades del mismo Consorcio o Grupo empresarial al que pertenezca su Sociedad Operadora.

f) El Fondo podrá realizar operaciones de préstamo de valores con un plazo máximo de 1 año, con prórrogas por igual periodo.

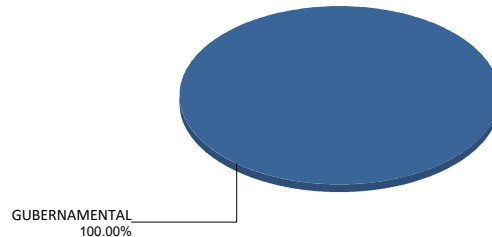
g) El Fondo no invertirá en instrumentos financieros derivados, valores estructurados, certificados bursátiles fiduciarios, ni en valores respaldados por activos.

Composición de la Cartera de Inversión

Principales inversiones al mes de agosto 2021

Clave de Pizarra	Activo Objeto de Inversión			Monto Miles de \$	%	
	Emisora	Nombre/Subyacente	Tipo			
1	BONOS 231207	BONOS Gobierno TF	N/A	DEUDA	1,790,636	39.35%
2	BONOS 230309	BONOS Gobierno TF	N/A	DEUDA	1,399,608	30.76%
3	BONOS 260305	BONOS Gobierno TF	N/A	DEUDA	367,454	8.08%
4	BONOS 241205	BONOS Gobierno TF	N/A	DEUDA	307,999	6.77%
5	BONOS 240905	BONOS Gobierno TF	N/A	DEUDA	294,460	6.47%
6	CETES 220210	CETES	N/A	DEUDA	122,207	2.69%
7	CETES 220630	CETES	N/A	DEUDA	47,895	1.05%
8	BONDES 250220	BONDES	N/A	REPORTO	47,385	1.04%
9	BONDES 240627	BONDES	N/A	REPORTO	47,385	1.04%
10	CETES 220407	CETES	N/A	DEUDA	29,095	0.64%
				Cartera Total	4,550,421	100%

Por Sector de Actividad Económica



Valor en riesgo (VaR) de la cartera de inversión respecto de sus activos netos: 0.33%, con un nivel de confianza del 95% a 2 colas.

La pérdida que en un escenario pesimista (3 en 100 veces) puede enfrentar el fondo de inversión en un lapso de un día, es de \$3.30 pesos por cada \$1,000 invertidos. (Este dato es solo una estimación, y es válida únicamente en condiciones normales de mercado, las expectativas de pérdida podrían ser mayores, incluso por el monto total de la inversión realizada).

Se entiende por VaR a la pérdida máxima potencial en condiciones normales de mercado que pueden tener los activos netos de un Fondo de Inversión, calculada con un horizonte de tiempo de un día y con nivel de confianza al 95% a dos colas basada en una simulación histórica no paramétrica de 500 observaciones históricas en los factores de riesgo.

Desempeño Histórico

Clase	Índice de Referencia: 10% S&P/BMV Sovereign CETES 7+ Day Bond Index / 70% S&P/BMV Sovereign MBONOS 1-3 Year Bond Index / 20% S&P/BMV Sovereign MBONOS 3-5 Year Bond Index
F1	

Tabla de Rendimientos nominales anualizados

	Último Mes	Últimos 3 Meses	Últimos 12 Meses	2020	2019	2018
RENDIMIENTO BRUTO	7.78 %	2.49 %	2.95 %	10.01 %	11.18 %	6.23 %
RENDIMIENTO NETO	5.95 %	0.66 %	0.94 %	7.60 %	9.23 %	5.07 %
TASA LIBRE DE RIESGO (CETES 28)	4.44 %	4.26 %	4.20 %	5.34 %	7.86 %	7.61 %
ÍNDICE DE REFERENCIA	7.64 %	2.50 %	3.01 %	9.98 %	11.35 %	6.26 %

-El rendimiento neto es después de comisiones y el que obtuvo el inversionista en el periodo.

-La tasa libre de riesgo es una tasa que no incluye descuentos por comisiones o cualquier otro gasto.

-El desempeño del Fondo en el pasado, no necesariamente es indicativo del desempeño que tendrá en el futuro.



Comisiones y Remuneraciones por la Prestación de Servicios
Pagadas por el cliente

Concepto	Clase F1		Clase más representativa (F7)	
	%	\$	%	\$
INCUMPLIMIENTO PLAZO MÍNIMO DE PERMANENCIA	n/a	n/a	n/a	n/a
INCUMPLIMIENTO SALDO MÍNIMO DE INVERSIÓN	n/a	n/a	n/a	n/a
COMPRA DE ACCIONES	n/a	n/a	n/a	n/a
VENTA DE ACCIONES	n/a	n/a	n/a	n/a
SERVICIOS POR ASESORÍA	n/a	n/a	n/a	n/a
SERVICIO DE CUSTODIA DE ACTIVOS OBJ. DE INV.	n/a	n/a	n/a	n/a
SERVICIO ADMINISTRACIÓN DE ACCIONES	n/a	n/a	n/a	n/a
OTRAS	n/a	n/a	n/a	n/a
Total	n/a	n/a	n/a	n/a

No aplica para ninguna clase accionaria.

Pagadas por el Fondo de Inversión

(cifras correspondientes al mes de agosto 2021)

Concepto	Clase F1		Clase más representativa (F7)	
	%	\$	%	\$
ADMINISTRACIÓN DE ACTIVOS	0.195	1.950	0.675	6.750
ADMINISTRACIÓN ACTIVOS S/ DESEMPEÑO	N/A	N/A	N/A	N/A
DISTRIBUCIÓN DE ACCIONES	0.455	4.550	1.575	15.750
VALUACIÓN DE ACCIONES	0.000	0.000	0.000	0.000
DEPOSITO DE ACCIONES DEL FI	N/A	N/A	N/A	N/A
DEPOSITO DE VALORES	N/A	N/A	N/A	N/A
CONTABILIDAD	0.005	0.051	0.005	0.051
OTRAS	0.010	0.097	0.010	0.098
Total	0.665	6.648	2.265	22.649

*Porcentajes y cifras en pesos anualizados. Monto por cada \$1,000 pesos invertidos.

Otros incluye: proveedor de precios, calificadora, otros servicios administrativos, custodia, cuotas de CNBV, de Bolsas de Valores y de Auditoría

Información sobre comisiones y remuneraciones

Las comisiones por compra y venta de acciones, pueden disminuir el monto total de su inversión. Esto implica que usted recibiría un monto menor después de una operación. Lo anterior, junto con las comisiones pagadas por el fondo, representa una reducción el rendimiento total que recibiría por su inversión en el Fondo de Inversión.

Algunos prestadores de servicios pueden establecer acuerdos con el Fondo de Inversión y ofrecerle descuentos por sus servicios. Para conocer su existencia y el posible beneficio para usted, pregunte con su distribuidor.

El Prospecto de Información al Público Inversionista contiene un mayor detalle de los conflictos de interés a los que pudiera estar sujeto.

Políticas para la compra - venta de acciones

Plazo mínimo de permanencia:	No tiene.	Liquidez:	Todos los días (solicitar con 48 horas de anticipación).
Recepción de órdenes:	Solicitudes todos los días hábiles.	Horario:	Apertura: De acuerdo a cada Distribuidora. Cierre: 13:30 horas, tiempo del Centro de México.
Ejecución de operaciones:	2 días hábiles después de la solicitud	Límites de recompra:	Hasta el 10% del activo neto del Fondo de Inversión
Liquidación de operaciones:	Mismo día de la ejecución.	Diferencial*:	El Fondo de Inversión no ha aplicado diferencial alguno en el precio de sus acciones.

*El Fondo de Inversión, ante condiciones desordenadas de mercado u operaciones inusuales, podrá aplicar a las operaciones de compraventa de sus acciones, un diferencial sobre el precio actualizado de valuación de dichas acciones, que haya determinado previamente, y conservarlo a favor de los inversionistas que permanezcan en el Fondo de Inversión.

Prestadores de Servicios

Operadora:	Operadora de Fondos Banorte, S.A. de C.V., Sociedad Operadora de Fondos de Inversión, Grupo Financiero Banorte.
Distribuidora:	Consultar Punto 2, inciso f) del Prospecto.
Valuadora:	GAF Operadora, S.A. de C.V., Sociedad Operadora Limitada de Fondos de Inversión
Institución Calificadora de Valores:	Fitch México, S.A. de C.V.
Proveedor de Precios:	Valuación Operativa y Referencias de Mercado, S.A. de C.V.

Advertencias

El Fondo de Inversión no cuenta con garantía alguna del IPAB, ni de la Sociedad Operadora ni del Grupo Financiero al que pertenece. La inversión en el Fondo de Inversión se encuentra respaldada hasta por el monto de su patrimonio.

Las inscripciones en el Registro Nacional de Valores tendrán efectos declarativos y no convalidan los actos jurídicos que sean nulos de conformidad con las leyes aplicables, ni implican certificación sobre la bondad de los valores inscritos en el mismo, o sobre la solvencia, liquidez o calidad crediticia del Fondo de Inversión.

Ningún intermediario financiero, apoderado para celebrar operaciones con el público, o cualquier otra persona, está autorizado para proporcionar información o hacer declaración alguna adicional al contenido del presente documento o el Prospecto de Información al Público Inversionista, por lo que deberán entenderse como no autorizados por el Fondo de Inversión.

Para mayor información, visite la página electrónica de nuestra Operadora y/o Distribuidoras, en donde podrá consultar el Prospecto de Información al Público Inversionista, así como la información actualizada sobre la cartera de inversiones del Fondo de Inversión.

El presente documento y el Prospecto de Información al Público Inversionista, son los únicos documentos de venta que reconoce el Fondo de Inversión como válidos.

Centro de Atención al Inversionista

Contacto:	Centro de Contacto.
Teléfono:	800 493 2000
Horario:	8:30 a 18:00 horas, tiempo del Centro de México.

Página(s) electrónica(s)

Operadora:	www.banorte.com/fondosdeinversion
Distribuidora:	www.banorte.com/fondosdeinversion

DOCUMENTO CON INFORMACIÓN CLAVE PARA LA INVERSIÓN

FONDO BANORTE 12, S.A. DE C.V. F.I.I.D. administrado por OPERADORA DE FONDOS BANORTE, S.A. DE C.V. SOCIEDAD OPERADORA DE FONDOS DE INVERSIÓN GFB

Tipo:	INSTRUMENTOS DE DEUDA	Serie B, Clase Accionaria	Posibles Adquirentes	Monto Mínimo de Inversión (\$)
Categoría:	MEDIANO PLAZO GUBERNAMENTAL (IDMPGUB)	M7	PERSONAS MORALES	\$1.00
Clave de Pizarra:	NTEMPG			
Calificación:	AAAf/S4(mex) Escala de calificación de Calificadora y homogénea			
Fecha de Autorización:	28 agosto 2020 No. Oficio 157/9833/2020			

Importante: el valor de un Fondo de Inversión, cualquiera que sea su política de inversión, está sujeta a la fluctuación de los mercados, por lo que el inversionista puede obtener ganancias y pérdidas.

Objetivo de Inversión

El objetivo fundamental de NTEMPG será ofrecer un portafolio exclusivamente con valores gubernamentales de mediano plazo principalmente y en menor proporción de corto y largo plazo, emitidos en el mercado local o en mercados internacionales. Los valores estarán denominados primordialmente en moneda nacional y en UDIS en menor medida.

NTEMPG está orientado a pequeños, medianos y grandes inversionistas, personas físicas, personas morales, personas no sujetas a retención y Fondos de Inversión, (conforme a los montos mínimos de inversión de cada clase, y a su nivel de complejidad o sofisticación), que busquen un nivel moderado de riesgo y mediana liquidez en función del objetivo, estrategia y calificación del Fondo.

El horizonte de inversión para el inversionista que compra acciones de NTEMPG es de mediano plazo, por lo que se sugiere permanecer en el Fondo entre uno y tres años para obtener los beneficios de la estrategia.

Información Relevante

Los Fondos de Inversión no cuentan con Asamblea de Accionistas, Consejo de Administración o Comisario:

-Las funciones de la Asamblea de Accionistas, así como las actividades del Consejo de Administración están encomendadas a Operadora de Fondos Banorte, S.A. de C.V., Sociedad Operadora de Fondos de Inversión Grupo Financiero Banorte.

-La vigilancia del Fondo de Inversión está asignada al Contralor Normativo de la Sociedad Operadora.

Régimen y Política de Inversión

a) Estrategia de Inversión: Activa.

b) Montos máximos o mínimos de inversión de los principales activos objeto de inversión del Fondo:

	Mín	Máx
Activos objeto de inversión gubernamentales, primordialmente en pesos.	90%	100%
Activos objetos de inversión gubernamentales en UDIS.	0%	10%
Reportos.	0%	40%
Valores de fácil realización y/o con vencimiento menos a 3 meses.	20%	100%
Valores Gubernamentales.	0%	100%

c) Política de inversión: El Fondo podrá invertir en valores gubernamentales en el mercado nacional o en mercados internacionales.

d) La base de referencia del Fondo será la curva de CETES y la de BONOS tomando como referencia el índice formado por 10% S&P/BMV Sovereign CETES 7+ Day Bond Index / 70% S&P/BMV Sovereign MBONOS 1-3 Year Bond Index / 20% S&P/BMV Sovereign MBONOS 3-5 Year Bond Index, el cual será dado a conocer en: www.banorte.com/Indices de Referencia.pdf, y/o podrá encontrarlo en www.valmer.com.mx/es/valmer/Bench_SP_Info.

e) El Fondo no invertirá en activos emitidos, avalados o aceptados por sociedades del mismo Consorcio o Grupo empresarial al que pertenezca su Sociedad Operadora.

f) El Fondo podrá realizar operaciones de préstamo de valores con un plazo máximo de 1 año, con prórrogas por igual periodo.

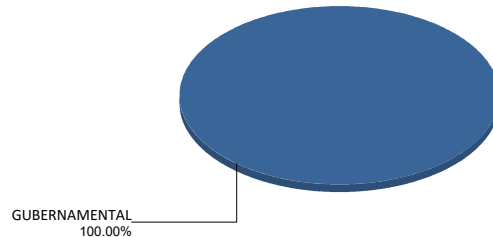
g) El Fondo no invertirá en instrumentos financieros derivados, valores estructurados, certificados bursátiles fiduciarios, ni en valores respaldados por activos.

Composición de la Cartera de Inversión

Principales inversiones al mes de agosto 2021

Clave de Pizarra	Activo Objeto de Inversión			Monto Miles de \$	%	
	Emisora	Nombre/Subyacente	Tipo			
1	BONOS 231207	BONOS Gobierno TF	N/A	DEUDA	1,790,636	39.35%
2	BONOS 230309	BONOS Gobierno TF	N/A	DEUDA	1,399,608	30.76%
3	BONOS 260305	BONOS Gobierno TF	N/A	DEUDA	367,454	8.08%
4	BONOS 241205	BONOS Gobierno TF	N/A	DEUDA	307,999	6.77%
5	BONOS 240905	BONOS Gobierno TF	N/A	DEUDA	294,460	6.47%
6	CETES 220210	CETES	N/A	DEUDA	122,207	2.69%
7	CETES 220630	CETES	N/A	DEUDA	47,895	1.05%
8	BONDES 250220	BONDES	N/A	REPORTO	47,385	1.04%
9	BONDES 240627	BONDES	N/A	REPORTO	47,385	1.04%
10	CETES 220407	CETES	N/A	DEUDA	29,095	0.64%
				Cartera Total	4,550,421	100%

Por Sector de Actividad Económica



Valor en riesgo (VaR) de la cartera de inversión respecto de sus activos netos: 0.33%, con un nivel de confianza del 95% a 2 colas.

La pérdida que en un escenario pesimista (3 en 100 veces) puede enfrentar el fondo de inversión en un lapso de un día, es de \$3.30 pesos por cada \$1,000 invertidos. (Este dato es solo una estimación, y es válida únicamente en condiciones normales de mercado, las expectativas de pérdida podrían ser mayores, incluso por el monto total de la inversión realizada).

Se entiende por VaR a la pérdida máxima potencial en condiciones normales de mercado que pueden tener los activos netos de un Fondo de Inversión, calculada con un horizonte de tiempo de un día y con nivel de confianza al 95% a dos colas basada en una simulación histórica no paramétrica de 500 observaciones históricas en los factores de riesgo.

Desempeño Histórico

Clase	Índice de Referencia: 10% S&P/BMV Sovereign CETES 7+ Day Bond Index / 70% S&P/BMV Sovereign MBONOS 1-3 Year Bond Index / 20% S&P/BMV Sovereign MBONOS 3-5 Year Bond Index
M7	

Tabla de Rendimientos nominales anualizados

	Último Mes	Últimos 3 Meses	Últimos 12 Meses	2020	2019	2018
RENDIMIENTO BRUTO	7.78 %	2.49 %	2.95 %	10.01 %	11.18 %	N/A
RENDIMIENTO NETO	5.25 %	-0.03 %	0.25 %	6.87 %	8.49 %	N/A
TASA LIBRE DE RIESGO (CETES 28)	4.44 %	4.26 %	4.20 %	5.34 %	7.86 %	N/A
ÍNDICE DE REFERENCIA	7.64 %	2.50 %	3.01 %	9.98 %	11.35 %	N/A

-El rendimiento neto es después de comisiones y el que obtuvo el inversionista en el periodo.
 -La tasa libre de riesgo es una tasa que no incluye descuentos por comisiones o cualquier otro gasto.
 -El desempeño del Fondo en el pasado, no necesariamente es indicativo del desempeño que tendrá en el futuro.

Comisiones y Remuneraciones por la Prestación de Servicios
Pagadas por el cliente

Concepto	Clase M7		Clase más representativa (F7)	
	%	\$	%	\$
INCUMPLIMIENTO PLAZO MÍNIMO DE PERMANENCIA	n/a	n/a	n/a	n/a
INCUMPLIMIENTO SALDO MÍNIMO DE INVERSIÓN	n/a	n/a	n/a	n/a
COMPRA DE ACCIONES	n/a	n/a	n/a	n/a
VENTA DE ACCIONES	n/a	n/a	n/a	n/a
SERVICIOS POR ASESORÍA	n/a	n/a	n/a	n/a
SERVICIO DE CUSTODIA DE ACTIVOS OBJ. DE INV.	n/a	n/a	n/a	n/a
SERVICIO ADMINISTRACIÓN DE ACCIONES	n/a	n/a	n/a	n/a
OTRAS	n/a	n/a	n/a	n/a
Total	n/a	n/a	n/a	n/a

No aplica para ninguna clase accionaria.

Pagadas por el Fondo de Inversión

(cifras correspondientes al mes de agosto 2021)

Concepto	Clase M7		Clase más representativa (F7)	
	%	\$	%	\$
ADMINISTRACIÓN DE ACTIVOS	0.375	3.750	0.675	6.750
ADMINISTRACIÓN ACTIVOS S/ DESEMPEÑO	N/A	N/A	N/A	N/A
DISTRIBUCIÓN DE ACCIONES	0.875	8.750	1.575	15.750
VALUACIÓN DE ACCIONES	0.000	0.000	0.000	0.000
DEPOSITO DE ACCIONES DEL FI	N/A	N/A	N/A	N/A
DEPOSITO DE VALORES	N/A	N/A	N/A	N/A
CONTABILIDAD	0.005	0.051	0.005	0.051
OTRAS	0.010	0.098	0.010	0.098
Total	1.265	12.649	2.265	22.649

*Porcentajes y cifras en pesos anualizados. Monto por cada \$1,000 pesos invertidos.

Otros incluye: proveedor de precios, calificadora, otros servicios administrativos, custodia, cuotas de CNBV, de Bolsas de Valores y de Auditoría

Información sobre comisiones y remuneraciones

Las comisiones por compra y venta de acciones, pueden disminuir el monto total de su inversión. Esto implica que usted recibiría un monto menor después de una operación. Lo anterior, junto con las comisiones pagadas por el fondo, representa una reducción el rendimiento total que recibiría por su inversión en el Fondo de Inversión.

Algunos prestadores de servicios pueden establecer acuerdos con el Fondo de Inversión y ofrecerle descuentos por sus servicios. Para conocer su existencia y el posible beneficio para usted, pregunte con su distribuidor.

El Prospecto de Información al Público Inversionista contiene un mayor detalle de los conflictos de interés a los que pudiera estar sujeto.

Políticas para la compra - venta de acciones

Plazo mínimo de permanencia:	No tiene.	Liquidez:	Todos los días (solicitar con 48 horas de anticipación).
Recepción de órdenes:	Solicitudes todos los días hábiles.	Horario:	Apertura: De acuerdo a cada Distribuidora. Cierre: 13:30 horas, tiempo del Centro de México.
Ejecución de operaciones:	2 días hábiles después de la solicitud	Límites de recompra:	Hasta el 10% del activo neto del Fondo de Inversión
Liquidación de operaciones:	Mismo día de la ejecución.	Diferencial*:	El Fondo de Inversión no ha aplicado diferencial alguno en el precio de sus acciones.

*El Fondo de Inversión, ante condiciones desordenadas de mercado u operaciones inusuales, podrá aplicar a las operaciones de compraventa de sus acciones, un diferencial sobre el precio actualizado de valuación de dichas acciones, que haya determinado previamente, y conservarlo a favor de los inversionistas que permanezcan en el Fondo de Inversión.

Prestadores de Servicios

Operadora:	Operadora de Fondos Banorte, S.A. de C.V., Sociedad Operadora de Fondos de Inversión, Grupo Financiero Banorte.
Distribuidora:	Consultar Punto 2, inciso f) del Prospecto.
Valuadora:	GAF Operadora, S.A. de C.V., Sociedad Operadora Limitada de Fondos de Inversión
Institución Calificadora de Valores:	Fitch México, S.A. de C.V.
Proveedor de Precios:	Valuación Operativa y Referencias de Mercado, S.A. de C.V.

Advertencias

El Fondo de Inversión no cuenta con garantía alguna del IPAB, ni de la Sociedad Operadora ni del Grupo Financiero al que pertenece. La inversión en el Fondo de Inversión se encuentra respaldada hasta por el monto de su patrimonio.

Las inscripciones en el Registro Nacional de Valores tendrán efectos declarativos y no convalidan los actos jurídicos que sean nulos de conformidad con las leyes aplicables, ni implican certificación sobre la bondad de los valores inscritos en el mismo, o sobre la solvencia, liquidez o calidad crediticia del Fondo de Inversión.

Ningún intermediario financiero, apoderado para celebrar operaciones con el público, o cualquier otra persona, está autorizado para proporcionar información o hacer declaración alguna adicional al contenido del presente documento o el Prospecto de Información al Público Inversionista, por lo que deberán entenderse como no autorizados por el Fondo de Inversión.

Para mayor información, visite la página electrónica de nuestra Operadora y/o Distribuidoras, en donde podrá consultar el Prospecto de Información al Público Inversionista, así como la información actualizada sobre la cartera de inversiones del Fondo de Inversión.

El presente documento y el Prospecto de Información al Público Inversionista, son los únicos documentos de venta que reconoce el Fondo de Inversión como válidos.

Centro de Atención al Inversionista

Contacto:	Centro de Contacto.
Teléfono:	800 493 2000
Horario:	8:30 a 18:00 horas, tiempo del Centro de México.

Página(s) electrónica(s)

Operadora:	www.banorte.com/fondosdeinversion
Distribuidora:	www.banorte.com/fondosdeinversion

DOCUMENTO CON INFORMACIÓN CLAVE PARA LA INVERSIÓN

FONDO BANORTE 12, S.A. DE C.V. F.I.I.D. administrado por OPERADORA DE FONDOS BANORTE, S.A. DE C.V. SOCIEDAD OPERADORA DE FONDOS DE INVERSIÓN GFB

Tipo:	INSTRUMENTOS DE DEUDA	Serie B, Clase Accionaria	Posibles Adquirentes	Monto Mínimo de Inversión (\$)
Categoría:	MEDIANO PLAZO GUBERNAMENTAL (IDMPGUB)	M6	PERSONAS MORALES	\$15,000,000.00
Clave de Pizarra:	NTEMPG			
Calificación:	AAAf/S4(mex) Escala de calificación de Calificadora y homogénea			
Fecha de Autorización:	28 agosto 2020 No. Oficio 157/9833/2020			

Importante: el valor de un Fondo de Inversión, cualquiera que sea su política de inversión, está sujeta a la fluctuación de los mercados, por lo que el inversionista puede obtener ganancias y pérdidas.

Objetivo de Inversión

El objetivo fundamental de NTEMPG será ofrecer un portafolio exclusivamente con valores gubernamentales de mediano plazo principalmente y en menor proporción de corto y largo plazo, emitidos en el mercado local o en mercados internacionales. Los valores estarán denominados primordialmente en moneda nacional y en UDIS en menor medida.

NTEMPG está orientado a pequeños, medianos y grandes inversionistas, personas físicas, personas morales, personas no sujetas a retención y Fondos de Inversión, (conforme a los montos mínimos de inversión de cada clase, y a su nivel de complejidad o sofisticación), que busquen un nivel moderado de riesgo y mediana liquidez en función del objetivo, estrategia y calificación del Fondo.

El horizonte de inversión para el inversionista que compra acciones de NTEMPG es de mediano plazo, por lo que se sugiere permanecer en el Fondo entre uno y tres años para obtener los beneficios de la estrategia.

Información Relevante

Los Fondos de Inversión no cuentan con Asamblea de Accionistas, Consejo de Administración o Comisario:

-Las funciones de la Asamblea de Accionistas, así como las actividades del Consejo de Administración están encomendadas a Operadora de Fondos Banorte, S.A. de C.V., Sociedad Operadora de Fondos de Inversión Grupo Financiero Banorte.

-La vigilancia del Fondo de Inversión está asignada al Contralor Normativo de la Sociedad Operadora.

Régimen y Política de Inversión

a) Estrategia de Inversión: Activa.

b) Montos máximos o mínimos de inversión de los principales activos objeto de inversión del Fondo:

	Mín	Máx
Activos objeto de inversión gubernamentales, primordialmente en pesos.	90%	100%
Activos objetos de inversión gubernamentales en UDIS.	0%	10%
Reportos.	0%	40%
Valores de fácil realización y/o con vencimiento menos a 3 meses.	20%	100%
Valores Gubernamentales.	0%	100%

c) Política de inversión: El Fondo podrá invertir en valores gubernamentales en el mercado nacional o en mercados internacionales.

d) La base de referencia del Fondo será la curva de CETES y la de BONOS tomando como referencia el índice formado por 10% S&P/BMV Sovereign CETES 7+ Day Bond Index / 70% S&P/BMV Sovereign MBONOS 1-3 Year Bond Index / 20% S&P/BMV Sovereign MBONOS 3-5 Year Bond Index, el cual será dado a conocer en: www.banorte.com/Indices de Referencia.pdf, y/o podrá encontrarlo en www.valmer.com.mx/es/valmer/Bench_SP_Info.

e) El Fondo no invertirá en activos emitidos, avalados o aceptados por sociedades del mismo Consorcio o Grupo empresarial al que pertenezca su Sociedad Operadora.

f) El Fondo podrá realizar operaciones de préstamo de valores con un plazo máximo de 1 año, con prórrogas por igual periodo.

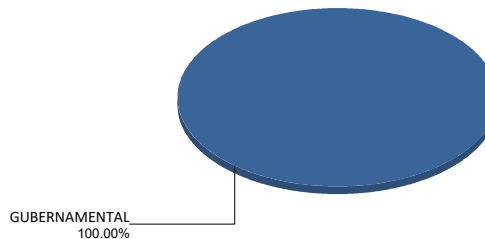
g) El Fondo no invertirá en instrumentos financieros derivados, valores estructurados, certificados bursátiles fiduciarios, ni en valores respaldados por activos.

Composición de la Cartera de Inversión

Principales inversiones al mes de agosto 2021

Clave de Pizarra	Activo Objeto de Inversión			Monto Miles de \$	%	
	Emisora	Nombre/Subyacente	Tipo			
1	BONOS 231207	BONOS Gobierno TF	N/A	DEUDA	1,790,636	39.35%
2	BONOS 230309	BONOS Gobierno TF	N/A	DEUDA	1,399,608	30.76%
3	BONOS 260305	BONOS Gobierno TF	N/A	DEUDA	367,454	8.08%
4	BONOS 241205	BONOS Gobierno TF	N/A	DEUDA	307,999	6.77%
5	BONOS 240905	BONOS Gobierno TF	N/A	DEUDA	294,460	6.47%
6	CETES 220210	CETES	N/A	DEUDA	122,207	2.69%
7	CETES 220630	CETES	N/A	DEUDA	47,895	1.05%
8	BONDES 250220	BONDES	N/A	REPORTO	47,385	1.04%
9	BONDES 240627	BONDES	N/A	REPORTO	47,385	1.04%
10	CETES 220407	CETES	N/A	DEUDA	29,095	0.64%
				Cartera Total	4,550,421	100%

Por Sector de Actividad Económica



Valor en riesgo (VaR) de la cartera de inversión respecto de sus activos netos: 0.33%, con un nivel de confianza del 95% a 2 colas.

La pérdida que en un escenario pesimista (3 en 100 veces) puede enfrentar el fondo de inversión en un lapso de un día, es de \$3.30 pesos por cada \$1,000 invertidos. (Este dato es solo una estimación, y es válida únicamente en condiciones normales de mercado, las expectativas de pérdida podrían ser mayores, incluso por el monto total de la inversión realizada).

Se entiende por VaR a la pérdida máxima potencial en condiciones normales de mercado que pueden tener los activos netos de un Fondo de Inversión, calculada con un horizonte de tiempo de un día y con nivel de confianza al 95% a dos colas basada en una simulación histórica no paramétrica de 500 observaciones históricas en los factores de riesgo.

Desempeño Histórico

Clase M6	Índice de Referencia: 10% S&P/BMV Sovereign CETES 7+ Day Bond Index / 70% S&P/BMV Sovereign MBONOS 1-3 Year Bond Index / 20% S&P/BMV Sovereign MBONOS 3-5 Year Bond Index
----------	---

Tabla de Rendimientos nominales anualizados

	Último Mes	Últimos 3 Meses	Últimos 12 Meses	2020	2019	2018
RENDIMIENTO BRUTO	7.78 %	2.49 %	2.95 %	10.01 %	11.18 %	6.23 %
RENDIMIENTO NETO	5.52 %	0.23 %	0.51 %	7.13 %	8.76 %	4.51 %
TASA LIBRE DE RIESGO (CETES 28)	4.44 %	4.26 %	4.20 %	5.34 %	7.86 %	7.61 %
ÍNDICE DE REFERENCIA	7.64 %	2.50 %	3.01 %	9.98 %	11.35 %	6.26 %

-El rendimiento neto es después de comisiones y el que obtuvo el inversionista en el periodo.
 -La tasa libre de riesgo es una tasa que no incluye descuentos por comisiones o cualquier otro gasto.
 -El desempeño del Fondo en el pasado, no necesariamente es indicativo del desempeño que tendrá en el futuro.



Signatory of:



ISO 9001:2015

Comisiones y Remuneraciones por la Prestación de Servicios
Pagadas por el cliente

Concepto	Clase M6		Clase más representativa (F7)	
	%	\$	%	\$
INCUMPLIMIENTO PLAZO MÍNIMO DE PERMANENCIA	n/a	n/a	n/a	n/a
INCUMPLIMIENTO SALDO MÍNIMO DE INVERSIÓN	n/a	n/a	n/a	n/a
COMPRA DE ACCIONES	n/a	n/a	n/a	n/a
VENTA DE ACCIONES	n/a	n/a	n/a	n/a
SERVICIOS POR ASESORÍA	n/a	n/a	n/a	n/a
SERVICIO DE CUSTODIA DE ACTIVOS OBJ. DE INV.	n/a	n/a	n/a	n/a
SERVICIO ADMINISTRACIÓN DE ACCIONES	n/a	n/a	n/a	n/a
OTRAS	n/a	n/a	n/a	n/a
Total	n/a	n/a	n/a	n/a

No aplica para ninguna clase accionaria.

Pagadas por el Fondo de Inversión

(cifras correspondientes al mes de agosto 2021)

Concepto	Clase M6		Clase más representativa (F7)	
	%	\$	%	\$
ADMINISTRACIÓN DE ACTIVOS	0.300	3.000	0.675	6.750
ADMINISTRACIÓN ACTIVOS S/ DESEMPEÑO	N/A	N/A	N/A	N/A
DISTRIBUCIÓN DE ACCIONES	0.700	7.000	1.575	15.750
VALUACIÓN DE ACCIONES	0.000	0.000	0.000	0.000
DEPOSITO DE ACCIONES DEL FI	N/A	N/A	N/A	N/A
DEPOSITO DE VALORES	N/A	N/A	N/A	N/A
CONTABILIDAD	0.005	0.051	0.005	0.051
OTRAS	0.010	0.098	0.010	0.098
Total	1.015	10.149	2.265	22.649

*Porcentajes y cifras en pesos anualizados. Monto por cada \$1,000 pesos invertidos.

Otros incluye: proveedor de precios, calificadora, otros servicios administrativos, custodia, cuotas de CNBV, de Bolsas de Valores y de Auditoría

Información sobre comisiones y remuneraciones

Las comisiones por compra y venta de acciones, pueden disminuir el monto total de su inversión. Esto implica que usted recibiría un monto menor después de una operación. Lo anterior, junto con las comisiones pagadas por el fondo, representa una reducción el rendimiento total que recibiría por su inversión en el Fondo de Inversión.

Algunos prestadores de servicios pueden establecer acuerdos con el Fondo de Inversión y ofrecerle descuentos por sus servicios. Para conocer su existencia y el posible beneficio para usted, pregunte con su distribuidor.

El Prospecto de Información al Público Inversionista contiene un mayor detalle de los conflictos de interés a los que pudiera estar sujeto.

Políticas para la compra - venta de acciones

Plazo mínimo de permanencia:	No tiene.	Liquidez:	Todos los días (solicitar con 48 horas de anticipación).
Recepción de órdenes:	Solicitudes todos los días hábiles.	Horario:	Apertura: De acuerdo a cada Distribuidora. Cierre: 13:30 horas, tiempo del Centro de México.
Ejecución de operaciones:	2 días hábiles después de la solicitud	Límites de recompra:	Hasta el 10% del activo neto del Fondo de Inversión
Liquidación de operaciones:	Mismo día de la ejecución.	Diferencial*:	El Fondo de Inversión no ha aplicado diferencial alguno en el precio de sus acciones.

*El Fondo de Inversión, ante condiciones desordenadas de mercado u operaciones inusuales, podrá aplicar a las operaciones de compraventa de sus acciones, un diferencial sobre el precio actualizado de valuación de dichas acciones, que haya determinado previamente, y conservarlo a favor de los inversionistas que permanezcan en el Fondo de Inversión.

Prestadores de Servicios

Operadora:	Operadora de Fondos Banorte, S.A. de C.V., Sociedad Operadora de Fondos de Inversión, Grupo Financiero Banorte.
Distribuidora:	Consultar Punto 2, inciso f) del Prospecto.
Valuadora:	GAF Operadora, S.A. de C.V., Sociedad Operadora Limitada de Fondos de Inversión
Institución Calificadora de Valores:	Fitch México, S.A. de C.V.
Proveedor de Precios:	Valuación Operativa y Referencias de Mercado, S.A. de C.V.

Advertencias

El Fondo de Inversión no cuenta con garantía alguna del IPAB, ni de la Sociedad Operadora ni del Grupo Financiero al que pertenece. La inversión en el Fondo de Inversión se encuentra respaldada hasta por el monto de su patrimonio.

Las inscripciones en el Registro Nacional de Valores tendrán efectos declarativos y no convalidan los actos jurídicos que sean nulos de conformidad con las leyes aplicables, ni implican certificación sobre la bondad de los valores inscritos en el mismo, o sobre la solvencia, liquidez o calidad crediticia del Fondo de Inversión.

Ningún intermediario financiero, apoderado para celebrar operaciones con el público, o cualquier otra persona, está autorizado para proporcionar información o hacer declaración alguna adicional al contenido del presente documento o el Prospecto de Información al Público Inversionista, por lo que deberán entenderse como no autorizados por el Fondo de Inversión.

Para mayor información, visite la página electrónica de nuestra Operadora y/o Distribuidoras, en donde podrá consultar el Prospecto de Información al Público Inversionista, así como la información actualizada sobre la cartera de inversiones del Fondo de Inversión.

El presente documento y el Prospecto de Información al Público Inversionista, son los únicos documentos de venta que reconoce el Fondo de Inversión como válidos.

Centro de Atención al Inversionista

Contacto:	Centro de Contacto.
Teléfono:	800 493 2000
Horario:	8:30 a 18:00 horas, tiempo del Centro de México.

Página(s) electrónica(s)

Operadora:	www.banorte.com/fondosdeinversion
Distribuidora:	www.banorte.com/fondosdeinversion

DOCUMENTO CON INFORMACIÓN CLAVE PARA LA INVERSIÓN

FONDO BANORTE 12, S.A. DE C.V. F.I.I.D. administrado por OPERADORA DE FONDOS BANORTE, S.A. DE C.V. SOCIEDAD OPERADORA DE FONDOS DE INVERSIÓN GFB

Tipo:	INSTRUMENTOS DE DEUDA	Serie B, Clase Accionaria	Posibles Adquirentes	Monto Mínimo de Inversión (\$)
Categoría:	MEDIANO PLAZO GUBERNAMENTAL (IDMPGUB)	M5	PERSONAS MORALES	\$30,000,000.00
Clave de Pizarra:	NTEMPG			
Calificación:	AAAf/S4(mex) Escala de calificación de Calificadora y homogénea			
Fecha de Autorización:	28 agosto 2020 No. Oficio 157/9833/2020			

Importante: el valor de un Fondo de Inversión, cualquiera que sea su política de inversión, está sujeta a la fluctuación de los mercados, por lo que el inversionista puede obtener ganancias y pérdidas.

Objetivo de Inversión

El objetivo fundamental de NTEMPG será ofrecer un portafolio exclusivamente con valores gubernamentales de mediano plazo principalmente y en menor proporción de corto y largo plazo, emitidos en el mercado local o en mercados internacionales. Los valores estarán denominados primordialmente en moneda nacional y en UDIS en menor medida.

NTEMPG está orientado a pequeños, medianos y grandes inversionistas, personas físicas, personas morales, personas no sujetas a retención y Fondos de Inversión, (conforme a los montos mínimos de inversión de cada clase, y a su nivel de complejidad o sofisticación), que busquen un nivel moderado de riesgo y mediana liquidez en función del objetivo, estrategia y calificación del Fondo.

El horizonte de inversión para el inversionista que compra acciones de NTEMPG es de mediano plazo, por lo que se sugiere permanecer en el Fondo entre uno y tres años para obtener los beneficios de la estrategia.

Información Relevante

Los Fondos de Inversión no cuentan con Asamblea de Accionistas, Consejo de Administración o Comisario:

-Las funciones de la Asamblea de Accionistas, así como las actividades del Consejo de Administración están encomendadas a Operadora de Fondos Banorte, S.A. de C.V., Sociedad Operadora de Fondos de Inversión Grupo Financiero Banorte.

-La vigilancia del Fondo de Inversión está asignada al Contralor Normativo de la Sociedad Operadora.

Valor en riesgo (VaR) de la cartera de inversión respecto de sus activos netos: 0.33%, con un nivel de confianza del 95% a 2 colas.

La pérdida que en un escenario pesimista (3 en 100 veces) puede enfrentar el fondo de inversión en un lapso de un día, es de \$3.30 pesos por cada \$1,000 invertidos. (Este dato es solo una estimación, y es válida únicamente en condiciones normales de mercado, las expectativas de pérdida podrían ser mayores, incluso por el monto total de la inversión realizada).

Se entiende por VaR a la pérdida máxima potencial en condiciones normales de mercado que pueden tener los activos netos de un Fondo de Inversión, calculada con un horizonte de tiempo de un día y con nivel de confianza al 95% a dos colas basada en una simulación histórica no paramétrica de 500 observaciones históricas en los factores de riesgo.

Desempeño Histórico

Clase	Índice de Referencia: 10% S&P/BMV Sovereign CETES 7+ Day Bond Index / 70% S&P/BMV Sovereign MBONOS 1-3 Year Bond Index / 20% S&P/BMV Sovereign MBONOS 3-5 Year Bond Index
M5	

Tabla de Rendimientos nominales anualizados

	Último Mes	Últimos 3 Meses	Últimos 12 Meses	2020	2019	2018
RENDIMIENTO BRUTO	7.78 %	2.49 %	2.95 %	10.01 %	11.18 %	N/A
RENDIMIENTO NETO	5.85 %	0.56 %	0.84 %	7.50 %	9.12 %	N/A
TASA LIBRE DE RIESGO (CETES 28)	4.44 %	4.26 %	4.20 %	5.34 %	7.86 %	N/A
ÍNDICE DE REFERENCIA	7.64 %	2.50 %	3.01 %	9.98 %	11.35 %	N/A

-El rendimiento neto es después de comisiones y el que obtuvo el inversionista en el periodo.
 -La tasa libre de riesgo es una tasa que no incluye descuentos por comisiones o cualquier otro gasto.
 -El desempeño del Fondo en el pasado, no necesariamente es indicativo del desempeño que tendrá en el futuro.

Régimen y Política de Inversión

a) Estrategia de Inversión: Activa.

b) Montos máximos o mínimos de inversión de los principales activos objeto de inversión del Fondo:

	Mín	Máx
Activos objeto de inversión gubernamentales, primordialmente en pesos.	90%	100%
Activos objetos de inversión gubernamentales en UDIS.	0%	10%
Reportos.	0%	40%
Valores de fácil realización y/o con vencimiento menos a 3 meses.	20%	100%
Valores Gubernamentales.	0%	100%

c) Política de inversión: El Fondo podrá invertir en valores gubernamentales en el mercado nacional o en mercados internacionales.

d) La base de referencia del Fondo será la curva de CETES y la de BONOS tomando como referencia el índice formado por 10% S&P/BMV Sovereign CETES 7+ Day Bond Index / 70% S&P/BMV Sovereign MBONOS 1-3 Year Bond Index / 20% S&P/BMV Sovereign MBONOS 3-5 Year Bond Index, el cual será dado a conocer en: www.banorte.com/Indices de Referencia.pdf, y/o podrá encontrarlo en www.valmer.com.mx/es/valmer/Bench_SP_Info.

e) El Fondo no invertirá en activos emitidos, avalados o aceptados por sociedades del mismo Consorcio o Grupo empresarial al que pertenezca su Sociedad Operadora.

f) El Fondo podrá realizar operaciones de préstamo de valores con un plazo máximo de 1 año, con prórrogas por igual periodo.

g) El Fondo no invertirá en instrumentos financieros derivados, valores estructurados, certificados bursátiles fiduciarios, ni en valores respaldados por activos.

Composición de la Cartera de Inversión

Principales inversiones al mes de agosto 2021

Clave de Pizarra	Activo Objeto de Inversión			Monto Miles de \$	%	
	Emisora	Nombre/Subyacente	Tipo			
1	BONOS 231207	BONOS Gobierno TF	N/A	DEUDA	1,790,636	39.35%
2	BONOS 230309	BONOS Gobierno TF	N/A	DEUDA	1,399,608	30.76%
3	BONOS 260305	BONOS Gobierno TF	N/A	DEUDA	367,454	8.08%
4	BONOS 241205	BONOS Gobierno TF	N/A	DEUDA	307,999	6.77%
5	BONOS 240905	BONOS Gobierno TF	N/A	DEUDA	294,460	6.47%
6	CETES 220210	CETES	N/A	DEUDA	122,207	2.69%
7	CETES 220630	CETES	N/A	DEUDA	47,895	1.05%
8	BONDES 250220	BONDES	N/A	REPORTO	47,385	1.04%
9	BONDES 240627	BONDES	N/A	REPORTO	47,385	1.04%
10	CETES 220407	CETES	N/A	DEUDA	29,095	0.64%
				Cartera Total	4,550,421	100%

Por Sector de Actividad Económica



Swiss Certified

Signatory of:



ISO 9001:2015

Comisiones y Remuneraciones por la Prestación de Servicios
Pagadas por el cliente

Concepto	Clase M5		Clase más representativa (F7)	
	%	\$	%	\$
INCUMPLIMIENTO PLAZO MÍNIMO DE PERMANENCIA	n/a	n/a	n/a	n/a
INCUMPLIMIENTO SALDO MÍNIMO DE INVERSIÓN	n/a	n/a	n/a	n/a
COMPRA DE ACCIONES	n/a	n/a	n/a	n/a
VENTA DE ACCIONES	n/a	n/a	n/a	n/a
SERVICIOS POR ASESORÍA	n/a	n/a	n/a	n/a
SERVICIO DE CUSTODIA DE ACTIVOS OBJ. DE INV.	n/a	n/a	n/a	n/a
SERVICIO ADMINISTRACIÓN DE ACCIONES	n/a	n/a	n/a	n/a
OTRAS	n/a	n/a	n/a	n/a
Total	n/a	n/a	n/a	n/a

No aplica para ninguna clase accionaria.

Pagadas por el Fondo de Inversión

(cifras correspondientes al mes de agosto 2021)

Concepto	Clase M5		Clase más representativa (F7)	
	%	\$	%	\$
ADMINISTRACIÓN DE ACTIVOS	0.225	2.250	0.675	6.750
ADMINISTRACIÓN ACTIVOS S/ DESEMPEÑO	N/A	N/A	N/A	N/A
DISTRIBUCIÓN DE ACCIONES	0.525	5.250	1.575	15.750
VALUACIÓN DE ACCIONES	0.000	0.000	0.000	0.000
DEPOSITO DE ACCIONES DEL FI	N/A	N/A	N/A	N/A
DEPOSITO DE VALORES	N/A	N/A	N/A	N/A
CONTABILIDAD	0.005	0.051	0.005	0.051
OTRAS	0.010	0.098	0.010	0.098
Total	0.765	7.649	2.265	22.649

*Porcentajes y cifras en pesos anualizados. Monto por cada \$1,000 pesos invertidos.

Otros incluye: proveedor de precios, calificadora, otros servicios administrativos, custodia, cuotas de CNBV, de Bolsas de Valores y de Auditoría

Información sobre comisiones y remuneraciones

Las comisiones por compra y venta de acciones, pueden disminuir el monto total de su inversión. Esto implica que usted recibiría un monto menor después de una operación. Lo anterior, junto con las comisiones pagadas por el fondo, representa una reducción el rendimiento total que recibiría por su inversión en el Fondo de Inversión.

Algunos prestadores de servicios pueden establecer acuerdos con el Fondo de Inversión y ofrecerle descuentos por sus servicios. Para conocer su existencia y el posible beneficio para usted, pregunte con su distribuidor.

El Prospecto de Información al Público Inversionista contiene un mayor detalle de los conflictos de interés a los que pudiera estar sujeto.

Políticas para la compra - venta de acciones

Plazo mínimo de permanencia:	No tiene.	Liquidez:	Todos los días (solicitar con 48 horas de anticipación).
Recepción de órdenes:	Solicitudes todos los días hábiles.	Horario:	Apertura: De acuerdo a cada Distribuidora. Cierre: 13:30 horas, tiempo del Centro de México.
Ejecución de operaciones:	2 días hábiles después de la solicitud	Límites de recompra:	Hasta el 10% del activo neto del Fondo de Inversión
Liquidación de operaciones:	Mismo día de la ejecución.	Diferencial*:	El Fondo de Inversión no ha aplicado diferencial alguno en el precio de sus acciones.

*El Fondo de Inversión, ante condiciones desordenadas de mercado u operaciones inusuales, podrá aplicar a las operaciones de compraventa de sus acciones, un diferencial sobre el precio actualizado de valuación de dichas acciones, que haya determinado previamente, y conservarlo a favor de los inversionistas que permanezcan en el Fondo de Inversión.

Prestadores de Servicios

Operadora:	Operadora de Fondos Banorte, S.A. de C.V., Sociedad Operadora de Fondos de Inversión, Grupo Financiero Banorte.
Distribuidora:	Consultar Punto 2, inciso f) del Prospecto.
Valuadora:	GAF Operadora, S.A. de C.V., Sociedad Operadora Limitada de Fondos de Inversión
Institución Calificadora de Valores:	Fitch México, S.A. de C.V.
Proveedor de Precios:	Valuación Operativa y Referencias de Mercado, S.A. de C.V.

Advertencias

El Fondo de Inversión no cuenta con garantía alguna del IPAB, ni de la Sociedad Operadora ni del Grupo Financiero al que pertenece. La inversión en el Fondo de Inversión se encuentra respaldada hasta por el monto de su patrimonio.

Las inscripciones en el Registro Nacional de Valores tendrán efectos declarativos y no convalidan los actos jurídicos que sean nulos de conformidad con las leyes aplicables, ni implican certificación sobre la bondad de los valores inscritos en el mismo, o sobre la solvencia, liquidez o calidad crediticia del Fondo de Inversión.

Ningún intermediario financiero, apoderado para celebrar operaciones con el público, o cualquier otra persona, está autorizado para proporcionar información o hacer declaración alguna adicional al contenido del presente documento o el Prospecto de Información al Público Inversionista, por lo que deberán entenderse como no autorizados por el Fondo de Inversión.

Para mayor información, visite la página electrónica de nuestra Operadora y/o Distribuidoras, en donde podrá consultar el Prospecto de Información al Público Inversionista, así como la información actualizada sobre la cartera de inversiones del Fondo de Inversión.

El presente documento y el Prospecto de Información al Público Inversionista, son los únicos documentos de venta que reconoce el Fondo de Inversión como válidos.

Centro de Atención al Inversionista

Contacto:	Centro de Contacto.
Teléfono:	800 493 2000
Horario:	8:30 a 18:00 horas, tiempo del Centro de México.

Página(s) electrónica(s)

Operadora:	www.banorte.com/fondosdeinversion
Distribuidora:	www.banorte.com/fondosdeinversion

DOCUMENTO CON INFORMACIÓN CLAVE PARA LA INVERSIÓN

FONDO BANORTE 12, S.A. DE C.V. F.I.I.D. administrado por OPERADORA DE FONDOS BANORTE, S.A. DE C.V. SOCIEDAD OPERADORA DE FONDOS DE INVERSIÓN GFB

Tipo:	INSTRUMENTOS DE DEUDA	Serie B, Clase Accionaria	Posibles Adquirentes	Monto Mínimo de Inversión (\$)
Categoría:	MEDIANO PLAZO GUBERNAMENTAL (IDMPGUB)	M4	PERSONAS MORALES	\$60,000,000.00
Clave de Pizarra:	NTEMPG			
Calificación:	AAAf/S4(mex) Escala de calificación de Calificadora y homogénea			
Fecha de Autorización:	28 agosto 2020 No. Oficio 157/9833/2020			

Importante: el valor de un Fondo de Inversión, cualquiera que sea su política de inversión, está sujeta a la fluctuación de los mercados, por lo que el inversionista puede obtener ganancias y pérdidas.

Objetivo de Inversión

El objetivo fundamental de NTEMPG será ofrecer un portafolio exclusivamente con valores gubernamentales de mediano plazo principalmente y en menor proporción de corto y largo plazo, emitidos en el mercado local o en mercados internacionales. Los valores estarán denominados primordialmente en moneda nacional y en UDIS en menor medida.

NTEMPG está orientado a pequeños, medianos y grandes inversionistas, personas físicas, personas morales, personas no sujetas a retención y Fondos de Inversión, (conforme a los montos mínimos de inversión de cada clase, y a su nivel de complejidad o sofisticación), que busquen un nivel moderado de riesgo y mediana liquidez en función del objetivo, estrategia y calificación del Fondo.

El horizonte de inversión para el inversionista que compra acciones de NTEMPG es de mediano plazo, por lo que se sugiere permanecer en el Fondo entre uno y tres años para obtener los beneficios de la estrategia.

Información Relevante

Los Fondos de Inversión no cuentan con Asamblea de Accionistas, Consejo de Administración o Comisario:

-Las funciones de la Asamblea de Accionistas, así como las actividades del Consejo de Administración están encomendadas a Operadora de Fondos Banorte, S.A. de C.V., Sociedad Operadora de Fondos de Inversión Grupo Financiero Banorte.

-La vigilancia del Fondo de Inversión está asignada al Contralor Normativo de la Sociedad Operadora.

Régimen y Política de Inversión

a) Estrategia de Inversión: Activa.

b) Montos máximos o mínimos de inversión de los principales activos objeto de inversión del Fondo:

	Mín	Máx
Activos objeto de inversión gubernamentales, primordialmente en pesos.	90%	100%
Activos objetos de inversión gubernamentales en UDIS.	0%	10%
Reportos.	0%	40%
Valores de fácil realización y/o con vencimiento menos a 3 meses.	20%	100%
Valores Gubernamentales.	0%	100%

c) Política de inversión: El Fondo podrá invertir en valores gubernamentales en el mercado nacional o en mercados internacionales.

d) La base de referencia del Fondo será la curva de CETES y la de BONOS tomando como referencia el índice formado por 10% S&P/BMV Sovereign CETES 7+ Day Bond Index / 70% S&P/BMV Sovereign MBONOS 1-3 Year Bond Index / 20% S&P/BMV Sovereign MBONOS 3-5 Year Bond Index, el cual será dado a conocer en: www.banorte.com/Indices de Referencia.pdf, y/o podrá encontrarlo en www.valmer.com.mx/es/valmer/Bench_SP_Info.

e) El Fondo no invertirá en activos emitidos, avalados o aceptados por sociedades del mismo Consorcio o Grupo empresarial al que pertenezca su Sociedad Operadora.

f) El Fondo podrá realizar operaciones de préstamo de valores con un plazo máximo de 1 año, con prórrogas por igual periodo.

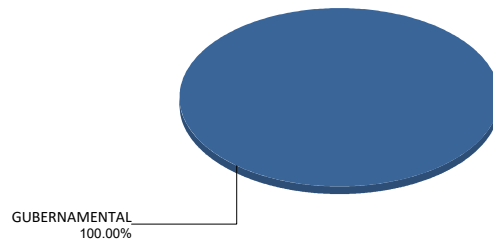
g) El Fondo no invertirá en instrumentos financieros derivados, valores estructurados, certificados bursátiles fiduciarios, ni en valores respaldados por activos.

Composición de la Cartera de Inversión

Principales inversiones al mes de agosto 2021

Clave de Pizarra	Activo Objeto de Inversión			Monto Miles de \$	%
	Emisora	Nombre/Subyacente	Tipo		
1 BONOS 231207	BONOS Gobierno TF	N/A	DEUDA	1,790,636	39.35%
2 BONOS 230309	BONOS Gobierno TF	N/A	DEUDA	1,399,608	30.76%
3 BONOS 260305	BONOS Gobierno TF	N/A	DEUDA	367,454	8.08%
4 BONOS 241205	BONOS Gobierno TF	N/A	DEUDA	307,999	6.77%
5 BONOS 240905	BONOS Gobierno TF	N/A	DEUDA	294,460	6.47%
6 CETES 220210	CETES	N/A	DEUDA	122,207	2.69%
7 CETES 220630	CETES	N/A	DEUDA	47,895	1.05%
8 BONDES 250220	BONDES	N/A	REPORTO	47,385	1.04%
9 BONDES 240627	BONDES	N/A	REPORTO	47,385	1.04%
10 CETES 220407	CETES	N/A	DEUDA	29,095	0.64%
Cartera Total				4,550,421	100%

Por Sector de Actividad Económica



Valor en riesgo (VaR) de la cartera de inversión respecto de sus activos netos: 0.33%, con un nivel de confianza del 95% a 2 colas.

La pérdida que en un escenario pesimista (3 en 100 veces) puede enfrentar el fondo de inversión en un lapso de un día, es de \$3.30 pesos por cada \$1,000 invertidos. (Este dato es solo una estimación, y es válida únicamente en condiciones normales de mercado, las expectativas de pérdida podrían ser mayores, incluso por el monto total de la inversión realizada).

Se entiende por VaR a la pérdida máxima potencial en condiciones normales de mercado que pueden tener los activos netos de un Fondo de Inversión, calculada con un horizonte de tiempo de un día y con nivel de confianza al 95% a dos colas basada en una simulación histórica no paramétrica de 500 observaciones históricas en los factores de riesgo.

Desempeño Histórico

Clase	Índice de Referencia: 10% S&P/BMV Sovereign CETES 7+ Day Bond Index / 70% S&P/BMV Sovereign MBONOS 1-3 Year Bond Index / 20% S&P/BMV Sovereign MBONOS 3-5 Year Bond Index
M4	

Tabla de Rendimientos nominales anualizados

	Último Mes	Últimos 3 Meses	Últimos 12 Meses	2020	2019	2018
RENDIMIENTO BRUTO	N/A	N/A	N/A	N/A	N/A	N/A
RENDIMIENTO NETO	N/A	N/A	N/A	N/A	N/A	N/A
TASA LIBRE DE RIESGO (CETES 28)	N/A	N/A	N/A	N/A	N/A	N/A
ÍNDICE DE REFERENCIA	N/A	N/A	N/A	N/A	N/A	N/A

-El rendimiento neto es después de comisiones y el que obtuvo el inversionista en el periodo.
 -La tasa libre de riesgo es una tasa que no incluye descuentos por comisiones o cualquier otro gasto.
 -El desempeño del Fondo en el pasado, no necesariamente es indicativo del desempeño que tendrá en el futuro.

Comisiones y Remuneraciones por la Prestación de Servicios
Pagadas por el cliente

Concepto	Clase M4		Clase más representativa (F7)	
	%	\$	%	\$
INCUMPLIMIENTO PLAZO MÍNIMO DE PERMANENCIA	n/a	n/a	n/a	n/a
INCUMPLIMIENTO SALDO MÍNIMO DE INVERSIÓN	n/a	n/a	n/a	n/a
COMPRA DE ACCIONES	n/a	n/a	n/a	n/a
VENTA DE ACCIONES	n/a	n/a	n/a	n/a
SERVICIOS POR ASESORÍA	n/a	n/a	n/a	n/a
SERVICIO DE CUSTODIA DE ACTIVOS OBJ. DE INV.	n/a	n/a	n/a	n/a
SERVICIO ADMINISTRACIÓN DE ACCIONES	n/a	n/a	n/a	n/a
OTRAS	n/a	n/a	n/a	n/a
Total	n/a	n/a	n/a	n/a

No aplica para ninguna clase accionaria.

Pagadas por el Fondo de Inversión

(cifras correspondientes al mes de agosto 2021)

Concepto	Clase M4		Clase más representativa (F7)	
	%	\$	%	\$
ADMINISTRACIÓN DE ACTIVOS	0.150	1.500	0.675	6.750
ADMINISTRACIÓN ACTIVOS S/ DESEMPEÑO	N/A	N/A	N/A	N/A
DISTRIBUCIÓN DE ACCIONES	0.350	3.500	1.575	15.750
VALUACIÓN DE ACCIONES	0.000	0.000	0.000	0.000
DEPOSITO DE ACCIONES DEL FI	N/A	N/A	N/A	N/A
DEPOSITO DE VALORES	N/A	N/A	N/A	N/A
CONTABILIDAD	0.000	0.000	0.005	0.051
OTRAS	0.000	0.000	0.010	0.098
Total	0.500	5.000	2.265	22.649

*Porcentajes y cifras en pesos anualizados. Monto por cada \$1,000 pesos invertidos.

Otros incluye: proveedor de precios, calificador, otros servicios administrativos, custodia, cuotas de CNBV, de Bolsas de Valores y de Auditoría

Información sobre comisiones y remuneraciones

Las comisiones por compra y venta de acciones, pueden disminuir el monto total de su inversión. Esto implica que usted recibiría un monto menor después de una operación. Lo anterior, junto con las comisiones pagadas por el fondo, representa una reducción el rendimiento total que recibiría por su inversión en el Fondo de Inversión.

Algunos prestadores de servicios pueden establecer acuerdos con el Fondo de Inversión y ofrecerle descuentos por sus servicios. Para conocer su existencia y el posible beneficio para usted, pregunte con su distribuidor.

El Prospecto de Información al Público Inversionista contiene un mayor detalle de los conflictos de interés a los que pudiera estar sujeto.

Políticas para la compra - venta de acciones

Plazo mínimo de permanencia:	No tiene.	Liquidez:	Todos los días (solicitar con 48 horas de anticipación).
Recepción de órdenes:	Solicitudes todos los días hábiles.	Horario:	Apertura: De acuerdo a cada Distribuidora. Cierre: 13:30 horas, tiempo del Centro de México.
Ejecución de operaciones:	2 días hábiles después de la solicitud	Límites de recompra:	Hasta el 10% del activo neto del Fondo de Inversión
Liquidación de operaciones:	Mismo día de la ejecución.	Diferencial*:	El Fondo de Inversión no ha aplicado diferencial alguno en el precio de sus acciones.

*El Fondo de Inversión, ante condiciones desordenadas de mercado u operaciones inusuales, podrá aplicar a las operaciones de compraventa de sus acciones, un diferencial sobre el precio actualizado de valuación de dichas acciones, que haya determinado previamente, y conservarlo a favor de los inversionistas que permanezcan en el Fondo de Inversión.

Prestadores de Servicios

Operadora:	Operadora de Fondos Banorte, S.A. de C.V., Sociedad Operadora de Fondos de Inversión, Grupo Financiero Banorte.
Distribuidora:	Consultar Punto 2, inciso f) del Prospecto.
Valuadora:	GAF Operadora, S.A. de C.V., Sociedad Operadora Limitada de Fondos de Inversión
Institución Calificadora de Valores:	Fitch México, S.A. de C.V.
Proveedor de Precios:	Valuación Operativa y Referencias de Mercado, S.A. de C.V.

Advertencias

El Fondo de Inversión no cuenta con garantía alguna del IPAB, ni de la Sociedad Operadora ni del Grupo Financiero al que pertenece. La inversión en el Fondo de Inversión se encuentra respaldada hasta por el monto de su patrimonio.

Las inscripciones en el Registro Nacional de Valores tendrán efectos declarativos y no convalidan los actos jurídicos que sean nulos de conformidad con las leyes aplicables, ni implican certificación sobre la bondad de los valores inscritos en el mismo, o sobre la solvencia, liquidez o calidad crediticia del Fondo de Inversión.

Ningún intermediario financiero, apoderado para celebrar operaciones con el público, o cualquier otra persona, está autorizado para proporcionar información o hacer declaración alguna adicional al contenido del presente documento o el Prospecto de Información al Público Inversionista, por lo que deberán entenderse como no autorizados por el Fondo de Inversión.

Para mayor información, visite la página electrónica de nuestra Operadora y/o Distribuidoras, en donde podrá consultar el Prospecto de Información al Público Inversionista, así como la información actualizada sobre la cartera de inversiones del Fondo de Inversión.

El presente documento y el Prospecto de Información al Público Inversionista, son los únicos documentos de venta que reconoce el Fondo de Inversión como válidos.

Centro de Atención al Inversionista

Contacto:	Centro de Contacto.
Teléfono:	800 493 2000
Horario:	8:30 a 18:00 horas, tiempo del Centro de México.

Página(s) electrónica(s)

Operadora:	www.banorte.com/fondosdeinversion
Distribuidora:	www.banorte.com/fondosdeinversion

DOCUMENTO CON INFORMACIÓN CLAVE PARA LA INVERSIÓN

FONDO BANORTE 12, S.A. DE C.V. F.I.I.D. administrado por OPERADORA DE FONDOS BANORTE, S.A. DE C.V. SOCIEDAD OPERADORA DE FONDOS DE INVERSIÓN GFB

Tipo:	INSTRUMENTOS DE DEUDA	Serie B, Clase Accionaria	Posibles Adquirentes	Monto Mínimo de Inversión (\$)
Categoría:	MEDIANO PLAZO GUBERNAMENTAL (IDMPGUB)	M3	PERSONAS MORALES	\$125,000,000.00
Clave de Pizarra:	NTEMPG			
Calificación:	AAAf/S4(mex) Escala de calificación de Calificadora y homogénea			
Fecha de Autorización:	28 agosto 2020 No. Oficio 157/9833/2020			

Importante: el valor de un Fondo de Inversión, cualquiera que sea su política de inversión, está sujeta a la fluctuación de los mercados, por lo que el inversionista puede obtener ganancias y pérdidas.

Objetivo de Inversión

El objetivo fundamental de NTEMPG será ofrecer un portafolio exclusivamente con valores gubernamentales de mediano plazo principalmente y en menor proporción de corto y largo plazo, emitidos en el mercado local o en mercados internacionales. Los valores estarán denominados primordialmente en moneda nacional y en UDIS en menor medida.

NTEMPG está orientado a pequeños, medianos y grandes inversionistas, personas físicas, personas morales, personas no sujetas a retención y Fondos de Inversión, (conforme a los montos mínimos de inversión de cada clase, y a su nivel de complejidad o sofisticación), que busquen un nivel moderado de riesgo y mediana liquidez en función del objetivo, estrategia y calificación del Fondo.

El horizonte de inversión para el inversionista que compra acciones de NTEMPG es de mediano plazo, por lo que se sugiere permanecer en el Fondo entre uno y tres años para obtener los beneficios de la estrategia.

Información Relevante

Los Fondos de Inversión no cuentan con Asamblea de Accionistas, Consejo de Administración o Comisario:

-Las funciones de la Asamblea de Accionistas, así como las actividades del Consejo de Administración están encomendadas a Operadora de Fondos Banorte, S.A. de C.V., Sociedad Operadora de Fondos de Inversión Grupo Financiero Banorte.

-La vigilancia del Fondo de Inversión está asignada al Contralor Normativo de la Sociedad Operadora.

Régimen y Política de Inversión

a) Estrategia de Inversión: Activa.

b) Montos máximos o mínimos de inversión de los principales activos objeto de inversión del Fondo:

	Mín	Máx
Activos objeto de inversión gubernamentales, primordialmente en pesos.	90%	100%
Activos objetos de inversión gubernamentales en UDIS.	0%	10%
Reportos.	0%	40%
Valores de fácil realización y/o con vencimiento menos a 3 meses.	20%	100%
Valores Gubernamentales.	0%	100%

c) Política de inversión: El Fondo podrá invertir en valores gubernamentales en el mercado nacional o en mercados internacionales.

d) La base de referencia del Fondo será la curva de CETES y la de BONOS tomando como referencia el índice formado por 10% S&P/BMV Sovereign CETES 7+ Day Bond Index / 70% S&P/BMV Sovereign MBONOS 1-3 Year Bond Index / 20% S&P/BMV Sovereign MBONOS 3-5 Year Bond Index, el cual será dado a conocer en: www.banorte.com/Indices de Referencia.pdf, y/o podrá encontrarlo en www.valmer.com.mx/es/valmer/Bench_SP_Info.

e) El Fondo no invertirá en activos emitidos, avalados o aceptados por sociedades del mismo Consorcio o Grupo empresarial al que pertenezca su Sociedad Operadora.

f) El Fondo podrá realizar operaciones de préstamo de valores con un plazo máximo de 1 año, con prórrogas por igual periodo.

g) El Fondo no invertirá en instrumentos financieros derivados, valores estructurados, certificados bursátiles fiduciarios, ni en valores respaldados por activos.

Composición de la Cartera de Inversión

Principales inversiones al mes de agosto 2021

Clave de Pizarra	Activo Objeto de Inversión			Monto Miles de \$	%	
	Emisora	Nombre/Subyacente	Tipo			
1	BONOS 231207	BONOS Gobierno TF	N/A	DEUDA	1,790,636	39.35%
2	BONOS 230309	BONOS Gobierno TF	N/A	DEUDA	1,399,608	30.76%
3	BONOS 260305	BONOS Gobierno TF	N/A	DEUDA	367,454	8.08%
4	BONOS 241205	BONOS Gobierno TF	N/A	DEUDA	307,999	6.77%
5	BONOS 240905	BONOS Gobierno TF	N/A	DEUDA	294,460	6.47%
6	CETES 220210	CETES	N/A	DEUDA	122,207	2.69%
7	CETES 220630	CETES	N/A	DEUDA	47,895	1.05%
8	BONDES 250220	BONDES	N/A	REPORTO	47,385	1.04%
9	BONDES 240627	BONDES	N/A	REPORTO	47,385	1.04%
10	CETES 220407	CETES	N/A	DEUDA	29,095	0.64%
				Cartera Total	4,550,421	100%

Por Sector de Actividad Económica



Valor en riesgo (VaR) de la cartera de inversión respecto de sus activos netos: 0.33%, con un nivel de confianza del 95% a 2 colas.

La pérdida que en un escenario pesimista (3 en 100 veces) puede enfrentar el fondo de inversión en un lapso de un día, es de \$3.30 pesos por cada \$1,000 invertidos. (Este dato es solo una estimación, y es válida únicamente en condiciones normales de mercado, las expectativas de pérdida podrían ser mayores, incluso por el monto total de la inversión realizada).

Se entiende por VaR a la pérdida máxima potencial en condiciones normales de mercado que pueden tener los activos netos de un Fondo de Inversión, calculada con un horizonte de tiempo de un día y con nivel de confianza al 95% a dos colas basada en una simulación histórica no paramétrica de 500 observaciones históricas en los factores de riesgo.

Desempeño Histórico

Clase M3	Índice de Referencia: 10% S&P/BMV Sovereign CETES 7+ Day Bond Index / 70% S&P/BMV Sovereign MBONOS 1-3 Year Bond Index / 20% S&P/BMV Sovereign MBONOS 3-5 Year Bond Index
----------	---

Tabla de Rendimientos nominales anualizados

	Último Mes	Últimos 3 Meses	Últimos 12 Meses	2020	2019	2018
RENDIMIENTO BRUTO	7.78 %	2.49 %	2.95 %	N/A	N/A	N/A
RENDIMIENTO NETO	6.41 %	1.12 %	1.41 %	N/A	N/A	N/A
TASA LIBRE DE RIESGO (CETES 28)	4.44 %	4.26 %	4.20 %	N/A	N/A	N/A
ÍNDICE DE REFERENCIA	7.64 %	2.50 %	3.01 %	N/A	N/A	N/A

-El rendimiento neto es después de comisiones y el que obtuvo el inversionista en el periodo.
 -La tasa libre de riesgo es una tasa que no incluye descuentos por comisiones o cualquier otro gasto.
 -El desempeño del Fondo en el pasado, no necesariamente es indicativo del desempeño que tendrá en el futuro.



Signatory of:



ISO 9001:2015

Comisiones y Remuneraciones por la Prestación de Servicios
Pagadas por el cliente

Concepto	Clase M3		Clase más representativa (F7)	
	%	\$	%	\$
INCUMPLIMIENTO PLAZO MÍNIMO DE PERMANENCIA	n/a	n/a	n/a	n/a
INCUMPLIMIENTO SALDO MÍNIMO DE INVERSIÓN	n/a	n/a	n/a	n/a
COMPRA DE ACCIONES	n/a	n/a	n/a	n/a
VENTA DE ACCIONES	n/a	n/a	n/a	n/a
SERVICIOS POR ASESORÍA	n/a	n/a	n/a	n/a
SERVICIO DE CUSTODIA DE ACTIVOS OBJ. DE INV.	n/a	n/a	n/a	n/a
SERVICIO ADMINISTRACIÓN DE ACCIONES	n/a	n/a	n/a	n/a
OTRAS	n/a	n/a	n/a	n/a
Total	n/a	n/a	n/a	n/a

No aplica para ninguna clase accionaria.

Pagadas por el Fondo de Inversión

(cifras correspondientes al mes de agosto 2021)

Concepto	Clase M3		Clase más representativa (F7)	
	%	\$	%	\$
ADMINISTRACIÓN DE ACTIVOS	0.090	0.900	0.675	6.750
ADMINISTRACIÓN ACTIVOS S/ DESEMPEÑO	N/A	N/A	N/A	N/A
DISTRIBUCIÓN DE ACCIONES	0.210	2.100	1.575	15.750
VALUACIÓN DE ACCIONES	0.000	0.000	0.000	0.000
DEPOSITO DE ACCIONES DEL FI	N/A	N/A	N/A	N/A
DEPOSITO DE VALORES	N/A	N/A	N/A	N/A
CONTABILIDAD	0.005	0.051	0.005	0.051
OTRAS	0.010	0.098	0.010	0.098
Total	0.315	3.149	2.265	22.649

*Porcentajes y cifras en pesos anualizados. Monto por cada \$1,000 pesos invertidos.

Otros incluye: proveedor de precios, calificadora, otros servicios administrativos, custodia, cuotas de CNBV, de Bolsas de Valores y de Auditoría

Información sobre comisiones y remuneraciones

Las comisiones por compra y venta de acciones, pueden disminuir el monto total de su inversión. Esto implica que usted recibiría un monto menor después de una operación. Lo anterior, junto con las comisiones pagadas por el fondo, representa una reducción el rendimiento total que recibiría por su inversión en el Fondo de Inversión.

Algunos prestadores de servicios pueden establecer acuerdos con el Fondo de Inversión y ofrecerle descuentos por sus servicios. Para conocer su existencia y el posible beneficio para usted, pregunte con su distribuidor.

El Prospecto de Información al Público Inversionista contiene un mayor detalle de los conflictos de interés a los que pudiera estar sujeto.

Políticas para la compra - venta de acciones

Plazo mínimo de permanencia:	No tiene.	Liquidez:	Todos los días (solicitar con 48 horas de anticipación).
Recepción de órdenes:	Solicitudes todos los días hábiles.	Horario:	Apertura: De acuerdo a cada Distribuidora. Cierre: 13:30 horas, tiempo del Centro de México.
Ejecución de operaciones:	2 días hábiles después de la solicitud	Límites de recompra:	Hasta el 10% del activo neto del Fondo de Inversión
Liquidación de operaciones:	Mismo día de la ejecución.	Diferencial*:	El Fondo de Inversión no ha aplicado diferencial alguno en el precio de sus acciones.

*El Fondo de Inversión, ante condiciones desordenadas de mercado u operaciones inusuales, podrá aplicar a las operaciones de compraventa de sus acciones, un diferencial sobre el precio actualizado de valuación de dichas acciones, que haya determinado previamente, y conservarlo a favor de los inversionistas que permanezcan en el Fondo de Inversión.

Prestadores de Servicios

Operadora:	Operadora de Fondos Banorte, S.A. de C.V., Sociedad Operadora de Fondos de Inversión, Grupo Financiero Banorte.
Distribuidora:	Consultar Punto 2, inciso f) del Prospecto.
Valuadora:	GAF Operadora, S.A. de C.V., Sociedad Operadora Limitada de Fondos de Inversión
Institución Calificadora de Valores:	Fitch México, S.A. de C.V.
Proveedor de Precios:	Valuación Operativa y Referencias de Mercado, S.A. de C.V.

Advertencias

El Fondo de Inversión no cuenta con garantía alguna del IPAB, ni de la Sociedad Operadora ni del Grupo Financiero al que pertenece. La inversión en el Fondo de Inversión se encuentra respaldada hasta por el monto de su patrimonio.

Las inscripciones en el Registro Nacional de Valores tendrán efectos declarativos y no convalidan los actos jurídicos que sean nulos de conformidad con las leyes aplicables, ni implican certificación sobre la bondad de los valores inscritos en el mismo, o sobre la solvencia, liquidez o calidad crediticia del Fondo de Inversión.

Ningún intermediario financiero, apoderado para celebrar operaciones con el público, o cualquier otra persona, está autorizado para proporcionar información o hacer declaración alguna adicional al contenido del presente documento o el Prospecto de Información al Público Inversionista, por lo que deberán entenderse como no autorizados por el Fondo de Inversión.

Para mayor información, visite la página electrónica de nuestra Operadora y/o Distribuidoras, en donde podrá consultar el Prospecto de Información al Público Inversionista, así como la información actualizada sobre la cartera de inversiones del Fondo de Inversión.

El presente documento y el Prospecto de Información al Público Inversionista, son los únicos documentos de venta que reconoce el Fondo de Inversión como válidos.

Centro de Atención al Inversionista

Contacto:	Centro de Contacto.
Teléfono:	800 493 2000
Horario:	8:30 a 18:00 horas, tiempo del Centro de México.

Página(s) electrónica(s)

Operadora:	www.banorte.com/fondosdeinversion
Distribuidora:	www.banorte.com/fondosdeinversion

DOCUMENTO CON INFORMACIÓN CLAVE PARA LA INVERSIÓN

FONDO BANORTE 12, S.A. DE C.V. F.I.I.D. administrado por OPERADORA DE FONDOS BANORTE, S.A. DE C.V. SOCIEDAD OPERADORA DE FONDOS DE INVERSIÓN GFB

Tipo:	INSTRUMENTOS DE DEUDA	Serie B, Clase Accionaria	Posibles Adquirentes	Monto Mínimo de Inversión (\$)
Categoría:	MEDIANO PLAZO GUBERNAMENTAL (IDMPGUB)	M2	PERSONAS MORALES	\$250,000,000.00
Clave de Pizarra:	NTEMPG			
Calificación:	AAAf/S4(mex) Escala de calificación de Calificadora y homogénea			
Fecha de Autorización:	28 agosto 2020 No. Oficio 157/9833/2020			

Importante: el valor de un Fondo de Inversión, cualquiera que sea su política de inversión, está sujeta a la fluctuación de los mercados, por lo que el inversionista puede obtener ganancias y pérdidas.

Objetivo de Inversión

El objetivo fundamental de NTEMPG será ofrecer un portafolio exclusivamente con valores gubernamentales de mediano plazo principalmente y en menor proporción de corto y largo plazo, emitidos en el mercado local o en mercados internacionales. Los valores estarán denominados primordialmente en moneda nacional y en UDIS en menor medida.

NTEMPG está orientado a pequeños, medianos y grandes inversionistas, personas físicas, personas morales, personas no sujetas a retención y Fondos de Inversión, (conforme a los montos mínimos de inversión de cada clase, y a su nivel de complejidad o sofisticación), que busquen un nivel moderado de riesgo y mediana liquidez en función del objetivo, estrategia y calificación del Fondo.

El horizonte de inversión para el inversionista que compra acciones de NTEMPG es de mediano plazo, por lo que se sugiere permanecer en el Fondo entre uno y tres años para obtener los beneficios de la estrategia.

Información Relevante

Los Fondos de Inversión no cuentan con Asamblea de Accionistas, Consejo de Administración o Comisario:

-Las funciones de la Asamblea de Accionistas, así como las actividades del Consejo de Administración están encomendadas a Operadora de Fondos Banorte, S.A. de C.V., Sociedad Operadora de Fondos de Inversión Grupo Financiero Banorte.

-La vigilancia del Fondo de Inversión está asignada al Contralor Normativo de la Sociedad Operadora.

Régimen y Política de Inversión

a) Estrategia de Inversión: Activa.

b) Montos máximos o mínimos de inversión de los principales activos objeto de inversión del Fondo:

	Mín	Máx
Activos objeto de inversión gubernamentales, primordialmente en pesos.	90%	100%
Activos objetos de inversión gubernamentales en UDIS.	0%	10%
Reportos.	0%	40%
Valores de fácil realización y/o con vencimiento menos a 3 meses.	20%	100%
Valores Gubernamentales.	0%	100%

c) Política de inversión: El Fondo podrá invertir en valores gubernamentales en el mercado nacional o en mercados internacionales.

d) La base de referencia del Fondo será la curva de CETES y la de BONOS tomando como referencia el índice formado por 10% S&P/BMV Sovereign CETES 7+ Day Bond Index / 70% S&P/BMV Sovereign MBONOS 1-3 Year Bond Index / 20% S&P/BMV Sovereign MBONOS 3-5 Year Bond Index, el cual será dado a conocer en: www.banorte.com/Indices de Referencia.pdf, y/o podrá encontrarlo en www.valmer.com.mx/es/valmer/Bench_SP_Info.

e) El Fondo no invertirá en activos emitidos, avalados o aceptados por sociedades del mismo Consorcio o Grupo empresarial al que pertenezca su Sociedad Operadora.

f) El Fondo podrá realizar operaciones de préstamo de valores con un plazo máximo de 1 año, con prórrogas por igual periodo.

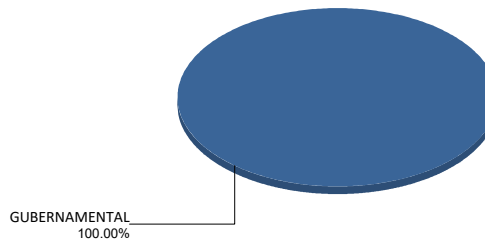
g) El Fondo no invertirá en instrumentos financieros derivados, valores estructurados, certificados bursátiles fiduciarios, ni en valores respaldados por activos.

Composición de la Cartera de Inversión

Principales inversiones al mes de agosto 2021

Clave de Pizarra	Activo Objeto de Inversión			Monto Miles de \$	%	
	Emisora	Nombre/Subyacente	Tipo			
1	BONOS 231207	BONOS Gobierno TF	N/A	DEUDA	1,790,636	39.35%
2	BONOS 230309	BONOS Gobierno TF	N/A	DEUDA	1,399,608	30.76%
3	BONOS 260305	BONOS Gobierno TF	N/A	DEUDA	367,454	8.08%
4	BONOS 241205	BONOS Gobierno TF	N/A	DEUDA	307,999	6.77%
5	BONOS 240905	BONOS Gobierno TF	N/A	DEUDA	294,460	6.47%
6	CETES 220210	CETES	N/A	DEUDA	122,207	2.69%
7	CETES 220630	CETES	N/A	DEUDA	47,895	1.05%
8	BONDES 250220	BONDES	N/A	REPORTO	47,385	1.04%
9	BONDES 240627	BONDES	N/A	REPORTO	47,385	1.04%
10	CETES 220407	CETES	N/A	DEUDA	29,095	0.64%
				Cartera Total	4,550,421	100%

Por Sector de Actividad Económica



Valor en riesgo (VaR) de la cartera de inversión respecto de sus activos netos: 0.33%, con un nivel de confianza del 95% a 2 colas.

La pérdida que en un escenario pesimista (3 en 100 veces) puede enfrentar el fondo de inversión en un lapso de un día, es de \$3.30 pesos por cada \$1,000 invertidos. (Este dato es solo una estimación, y es válida únicamente en condiciones normales de mercado, las expectativas de pérdida podrían ser mayores, incluso por el monto total de la inversión realizada).

Se entiende por VaR a la pérdida máxima potencial en condiciones normales de mercado que pueden tener los activos netos de un Fondo de Inversión, calculada con un horizonte de tiempo de un día y con nivel de confianza al 95% a dos colas basada en una simulación histórica no paramétrica de 500 observaciones históricas en los factores de riesgo.

Desempeño Histórico

Clase	Índice de Referencia: 10% S&P/BMV Sovereign CETES 7+ Day Bond Index / 70% S&P/BMV Sovereign MBONOS 1-3 Year Bond Index / 20% S&P/BMV Sovereign MBONOS 3-5 Year Bond Index
M2	

Tabla de Rendimientos nominales anualizados

	Último Mes	Últimos 3 Meses	Últimos 12 Meses	2020	2019	2018
RENDIMIENTO BRUTO	N/A	N/A	N/A	N/A	N/A	N/A
RENDIMIENTO NETO	N/A	N/A	N/A	N/A	N/A	N/A
TASA LIBRE DE RIESGO (CETES 28)	N/A	N/A	N/A	N/A	N/A	N/A
ÍNDICE DE REFERENCIA	N/A	N/A	N/A	N/A	N/A	N/A

-El rendimiento neto es después de comisiones y el que obtuvo el inversionista en el periodo.
 -La tasa libre de riesgo es una tasa que no incluye descuentos por comisiones o cualquier otro gasto.
 -El desempeño del Fondo en el pasado, no necesariamente es indicativo del desempeño que tendrá en el futuro.



Signatory of:



ISO 9001:2015

Comisiones y Remuneraciones por la Prestación de Servicios
Pagadas por el cliente

Concepto	Clase M2		Clase más representativa (F7)	
	%	\$	%	\$
INCUMPLIMIENTO PLAZO MÍNIMO DE PERMANENCIA	n/a	n/a	n/a	n/a
INCUMPLIMIENTO SALDO MÍNIMO DE INVERSIÓN	n/a	n/a	n/a	n/a
COMPRA DE ACCIONES	n/a	n/a	n/a	n/a
VENTA DE ACCIONES	n/a	n/a	n/a	n/a
SERVICIOS POR ASESORÍA	n/a	n/a	n/a	n/a
SERVICIO DE CUSTODIA DE ACTIVOS OBJ. DE INV.	n/a	n/a	n/a	n/a
SERVICIO ADMINISTRACIÓN DE ACCIONES	n/a	n/a	n/a	n/a
OTRAS	n/a	n/a	n/a	n/a
Total	n/a	n/a	n/a	n/a

No aplica para ninguna clase accionaria.

Pagadas por el Fondo de Inversión

(cifras correspondientes al mes de agosto 2021)

Concepto	Clase M2		Clase más representativa (F7)	
	%	\$	%	\$
ADMINISTRACIÓN DE ACTIVOS	0.060	0.600	0.675	6.750
ADMINISTRACIÓN ACTIVOS S/ DESEMPEÑO	N/A	N/A	N/A	N/A
DISTRIBUCIÓN DE ACCIONES	0.140	1.400	1.575	15.750
VALUACIÓN DE ACCIONES	0.000	0.000	0.000	0.000
DEPOSITO DE ACCIONES DEL FI	N/A	N/A	N/A	N/A
DEPOSITO DE VALORES	N/A	N/A	N/A	N/A
CONTABILIDAD	0.000	0.000	0.005	0.051
OTRAS	0.000	0.000	0.010	0.098
Total	0.200	2.000	2.265	22.649

*Porcentajes y cifras en pesos anualizados. Monto por cada \$1,000 pesos invertidos.

Otros incluye: proveedor de precios, calificadora, otros servicios administrativos, custodia, cuotas de CNBV, de Bolsas de Valores y de Auditoría

Información sobre comisiones y remuneraciones

Las comisiones por compra y venta de acciones, pueden disminuir el monto total de su inversión. Esto implica que usted recibiría un monto menor después de una operación. Lo anterior, junto con las comisiones pagadas por el fondo, representa una reducción el rendimiento total que recibiría por su inversión en el Fondo de Inversión.

Algunos prestadores de servicios pueden establecer acuerdos con el Fondo de Inversión y ofrecerle descuentos por sus servicios. Para conocer su existencia y el posible beneficio para usted, pregunte con su distribuidor.

El Prospecto de Información al Público Inversionista contiene un mayor detalle de los conflictos de interés a los que pudiera estar sujeto.

Políticas para la compra - venta de acciones

Plazo mínimo de permanencia:	No tiene.	Liquidez:	Todos los días (solicitar con 48 horas de anticipación).
Recepción de órdenes:	Solicitudes todos los días hábiles.	Horario:	Apertura: De acuerdo a cada Distribuidora. Cierre: 13:30 horas, tiempo del Centro de México.
Ejecución de operaciones:	2 días hábiles después de la solicitud	Límites de recompra:	Hasta el 10% del activo neto del Fondo de Inversión
Liquidación de operaciones:	Mismo día de la ejecución.	Diferencial*:	El Fondo de Inversión no ha aplicado diferencial alguno en el precio de sus acciones.

*El Fondo de Inversión, ante condiciones desordenadas de mercado u operaciones inusuales, podrá aplicar a las operaciones de compraventa de sus acciones, un diferencial sobre el precio actualizado de valuación de dichas acciones, que haya determinado previamente, y conservarlo a favor de los inversionistas que permanezcan en el Fondo de Inversión.

Prestadores de Servicios

Operadora:	Operadora de Fondos Banorte, S.A. de C.V., Sociedad Operadora de Fondos de Inversión, Grupo Financiero Banorte.
Distribuidora:	Consultar Punto 2, inciso f) del Prospecto.
Valuadora:	GAF Operadora, S.A. de C.V., Sociedad Operadora Limitada de Fondos de Inversión
Institución Calificadora de Valores:	Fitch México, S.A. de C.V.
Proveedor de Precios:	Valuación Operativa y Referencias de Mercado, S.A. de C.V.

Advertencias

El Fondo de Inversión no cuenta con garantía alguna del IPAB, ni de la Sociedad Operadora ni del Grupo Financiero al que pertenece. La inversión en el Fondo de Inversión se encuentra respaldada hasta por el monto de su patrimonio.

Las inscripciones en el Registro Nacional de Valores tendrán efectos declarativos y no convalidan los actos jurídicos que sean nulos de conformidad con las leyes aplicables, ni implican certificación sobre la bondad de los valores inscritos en el mismo, o sobre la solvencia, liquidez o calidad crediticia del Fondo de Inversión.

Ningún intermediario financiero, apoderado para celebrar operaciones con el público, o cualquier otra persona, está autorizado para proporcionar información o hacer declaración alguna adicional al contenido del presente documento o el Prospecto de Información al Público Inversionista, por lo que deberán entenderse como no autorizados por el Fondo de Inversión.

Para mayor información, visite la página electrónica de nuestra Operadora y/o Distribuidoras, en donde podrá consultar el Prospecto de Información al Público Inversionista, así como la información actualizada sobre la cartera de inversiones del Fondo de Inversión.

El presente documento y el Prospecto de Información al Público Inversionista, son los únicos documentos de venta que reconoce el Fondo de Inversión como válidos.

Centro de Atención al Inversionista

Contacto:	Centro de Contacto.
Teléfono:	800 493 2000
Horario:	8:30 a 18:00 horas, tiempo del Centro de México.

Página(s) electrónica(s)

Operadora:	www.banorte.com/fondosdeinversion
Distribuidora:	www.banorte.com/fondosdeinversion

DOCUMENTO CON INFORMACIÓN CLAVE PARA LA INVERSIÓN

FONDO BANORTE 12, S.A. DE C.V. F.I.I.D. administrado por OPERADORA DE FONDOS BANORTE, S.A. DE C.V. SOCIEDAD OPERADORA DE FONDOS DE INVERSIÓN GFB

Tipo:	INSTRUMENTOS DE DEUDA	Serie B, Clase Accionaria	Posibles Adquirentes	Monto Mínimo de Inversión (\$)
Categoría:	MEDIANO PLAZO GUBERNAMENTAL (IDMPGUB)	M1	PERSONAS MORALES	\$500,000,000.00
Clave de Pizarra:	NTEMPG			
Calificación:	AAAf/S4(mex) Escala de calificación de Calificadora y homogénea			
Fecha de Autorización:	28 agosto 2020 No. Oficio 157/9833/2020			

Importante: el valor de un Fondo de Inversión, cualquiera que sea su política de inversión, está sujeta a la fluctuación de los mercados, por lo que el inversionista puede obtener ganancias y pérdidas.

Objetivo de Inversión

El objetivo fundamental de NTEMPG será ofrecer un portafolio exclusivamente con valores gubernamentales de mediano plazo principalmente y en menor proporción de corto y largo plazo, emitidos en el mercado local o en mercados internacionales. Los valores estarán denominados primordialmente en moneda nacional y en UDIS en menor medida.

NTEMPG está orientado a pequeños, medianos y grandes inversionistas, personas físicas, personas morales, personas no sujetas a retención y Fondos de Inversión, (conforme a los montos mínimos de inversión de cada clase, y a su nivel de complejidad o sofisticación), que busquen un nivel moderado de riesgo y mediana liquidez en función del objetivo, estrategia y calificación del Fondo.

El horizonte de inversión para el inversionista que compra acciones de NTEMPG es de mediano plazo, por lo que se sugiere permanecer en el Fondo entre uno y tres años para obtener los beneficios de la estrategia.

Información Relevante

Los Fondos de Inversión no cuentan con Asamblea de Accionistas, Consejo de Administración o Comisario:

-Las funciones de la Asamblea de Accionistas, así como las actividades del Consejo de Administración están encomendadas a Operadora de Fondos Banorte, S.A. de C.V., Sociedad Operadora de Fondos de Inversión Grupo Financiero Banorte.

-La vigilancia del Fondo de Inversión está asignada al Contralor Normativo de la Sociedad Operadora.

Régimen y Política de Inversión

a) Estrategia de Inversión: Activa.

b) Montos máximos o mínimos de inversión de los principales activos objeto de inversión del Fondo:

	Mín	Máx
Activos objeto de inversión gubernamentales, primordialmente en pesos.	90%	100%
Activos objetos de inversión gubernamentales en UDIS.	0%	10%
Reportos.	0%	40%
Valores de fácil realización y/o con vencimiento menos a 3 meses.	20%	100%
Valores Gubernamentales.	0%	100%

c) Política de inversión: El Fondo podrá invertir en valores gubernamentales en el mercado nacional o en mercados internacionales.

d) La base de referencia del Fondo será la curva de CETES y la de BONOS tomando como referencia el índice formado por 10% S&P/BMV Sovereign CETES 7+ Day Bond Index / 70% S&P/BMV Sovereign MBONOS 1-3 Year Bond Index / 20% S&P/BMV Sovereign MBONOS 3-5 Year Bond Index, el cual será dado a conocer en: www.banorte.com/Indices de Referencia.pdf, y/o podrá encontrarlo en www.valmer.com.mx/es/valmer/Bench_SP_Info.

e) El Fondo no invertirá en activos emitidos, avalados o aceptados por sociedades del mismo Consorcio o Grupo empresarial al que pertenezca su Sociedad Operadora.

f) El Fondo podrá realizar operaciones de préstamo de valores con un plazo máximo de 1 año, con prórrogas por igual periodo.

g) El Fondo no invertirá en instrumentos financieros derivados, valores estructurados, certificados bursátiles fiduciarios, ni en valores respaldados por activos.

Composición de la Cartera de Inversión

Principales inversiones al mes de agosto 2021

Clave de Pizarra	Activo Objeto de Inversión			Monto Miles de \$	%	
	Emisora	Nombre/Subyacente	Tipo			
1	BONOS 231207	BONOS Gobierno TF	N/A	DEUDA	1,790,636	39.35%
2	BONOS 230309	BONOS Gobierno TF	N/A	DEUDA	1,399,608	30.76%
3	BONOS 260305	BONOS Gobierno TF	N/A	DEUDA	367,454	8.08%
4	BONOS 241205	BONOS Gobierno TF	N/A	DEUDA	307,999	6.77%
5	BONOS 240905	BONOS Gobierno TF	N/A	DEUDA	294,460	6.47%
6	CETES 220210	CETES	N/A	DEUDA	122,207	2.69%
7	CETES 220630	CETES	N/A	DEUDA	47,895	1.05%
8	BONDES 250220	BONDES	N/A	REPORTO	47,385	1.04%
9	BONDES 240627	BONDES	N/A	REPORTO	47,385	1.04%
10	CETES 220407	CETES	N/A	DEUDA	29,095	0.64%
				Cartera Total	4,550,421	100%

Valor en riesgo (VaR) de la cartera de inversión respecto de sus activos netos: 0.33%, con un nivel de confianza del 95% a 2 colas.

La pérdida que en un escenario pesimista (3 en 100 veces) puede enfrentar el fondo de inversión en un lapso de un día, es de \$3.30 pesos por cada \$1,000 invertidos. (Este dato es solo una estimación, y es válida únicamente en condiciones normales de mercado, las expectativas de pérdida podrían ser mayores, incluso por el monto total de la inversión realizada).

Se entiende por VaR a la pérdida máxima potencial en condiciones normales de mercado que pueden tener los activos netos de un Fondo de Inversión, calculada con un horizonte de tiempo de un día y con nivel de confianza al 95% a dos colas basada en una simulación histórica no paramétrica de 500 observaciones históricas en los factores de riesgo.

Desempeño Histórico

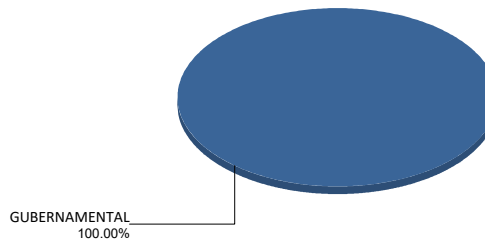
Clase	Índice de Referencia: 10% S&P/BMV Sovereign CETES 7+ Day Bond Index / 70% S&P/BMV Sovereign MBONOS 1-3 Year Bond Index / 20% S&P/BMV Sovereign MBONOS 3-5 Year Bond Index
M1	

Tabla de Rendimientos nominales anualizados

	Último Mes	Últimos 3 Meses	Últimos 12 Meses	2020	2019	2018
RENDIMIENTO BRUTO	N/A	N/A	N/A	N/A	N/A	N/A
RENDIMIENTO NETO	N/A	N/A	N/A	N/A	N/A	N/A
TASA LIBRE DE RIESGO (CETES 28)	N/A	N/A	N/A	N/A	N/A	N/A
ÍNDICE DE REFERENCIA	N/A	N/A	N/A	N/A	N/A	N/A

-El rendimiento neto es después de comisiones y el que obtuvo el inversionista en el periodo.
 -La tasa libre de riesgo es una tasa que no incluye descuentos por comisiones o cualquier otro gasto.
 -El desempeño del Fondo en el pasado, no necesariamente es indicativo del desempeño que tendrá en el futuro.

Por Sector de Actividad Económica



Comisiones y Remuneraciones por la Prestación de Servicios
Pagadas por el cliente

Concepto	Clase M1		Clase más representativa (F7)	
	%	\$	%	\$
INCUMPLIMIENTO PLAZO MÍNIMO DE PERMANENCIA	n/a	n/a	n/a	n/a
INCUMPLIMIENTO SALDO MÍNIMO DE INVERSIÓN	n/a	n/a	n/a	n/a
COMPRA DE ACCIONES	n/a	n/a	n/a	n/a
VENTA DE ACCIONES	n/a	n/a	n/a	n/a
SERVICIOS POR ASESORÍA	n/a	n/a	n/a	n/a
SERVICIO DE CUSTODIA DE ACTIVOS OBJ. DE INV.	n/a	n/a	n/a	n/a
SERVICIO ADMINISTRACIÓN DE ACCIONES	n/a	n/a	n/a	n/a
OTRAS	n/a	n/a	n/a	n/a
Total	n/a	n/a	n/a	n/a

No aplica para ninguna clase accionaria.

Pagadas por el Fondo de Inversión

(cifras correspondientes al mes de agosto 2021)

Concepto	Clase M1		Clase más representativa (F7)	
	%	\$	%	\$
ADMINISTRACIÓN DE ACTIVOS	0.030	0.300	0.675	6.750
ADMINISTRACIÓN ACTIVOS S/ DESEMPEÑO	N/A	N/A	N/A	N/A
DISTRIBUCIÓN DE ACCIONES	0.070	0.700	1.575	15.750
VALUACIÓN DE ACCIONES	0.000	0.000	0.000	0.000
DEPOSITO DE ACCIONES DEL FI	N/A	N/A	N/A	N/A
DEPOSITO DE VALORES	N/A	N/A	N/A	N/A
CONTABILIDAD	0.000	0.000	0.005	0.051
OTRAS	0.000	0.000	0.010	0.098
Total	0.100	1.000	2.265	22.649

*Porcentajes y cifras en pesos anualizados. Monto por cada \$1,000 pesos invertidos.

Otros incluye: proveedor de precios, calificadora, otros servicios administrativos, custodia, cuotas de CNBV, de Bolsas de Valores y de Auditoría

Información sobre comisiones y remuneraciones

Las comisiones por compra y venta de acciones, pueden disminuir el monto total de su inversión. Esto implica que usted recibiría un monto menor después de una operación. Lo anterior, junto con las comisiones pagadas por el fondo, representa una reducción el rendimiento total que recibiría por su inversión en el Fondo de Inversión.

Algunos prestadores de servicios pueden establecer acuerdos con el Fondo de Inversión y ofrecerle descuentos por sus servicios. Para conocer su existencia y el posible beneficio para usted, pregunte con su distribuidor.

El Prospecto de Información al Público Inversionista contiene un mayor detalle de los conflictos de interés a los que pudiera estar sujeto.

Políticas para la compra - venta de acciones

Plazo mínimo de permanencia:	No tiene.	Liquidez:	Todos los días (solicitar con 48 horas de anticipación).
Recepción de órdenes:	Solicitudes todos los días hábiles.	Horario:	Apertura: De acuerdo a cada Distribuidora. Cierre: 13:30 horas, tiempo del Centro de México.
Ejecución de operaciones:	2 días hábiles después de la solicitud	Límites de recompra:	Hasta el 10% del activo neto del Fondo de Inversión
Liquidación de operaciones:	Mismo día de la ejecución.	Diferencial*:	El Fondo de Inversión no ha aplicado diferencial alguno en el precio de sus acciones.

*El Fondo de Inversión, ante condiciones desordenadas de mercado u operaciones inusuales, podrá aplicar a las operaciones de compraventa de sus acciones, un diferencial sobre el precio actualizado de valuación de dichas acciones, que haya determinado previamente, y conservarlo a favor de los inversionistas que permanezcan en el Fondo de Inversión.

Prestadores de Servicios

Operadora:	Operadora de Fondos Banorte, S.A. de C.V., Sociedad Operadora de Fondos de Inversión, Grupo Financiero Banorte.
Distribuidora:	Consultar Punto 2, inciso f) del Prospecto.
Valuadora:	GAF Operadora, S.A. de C.V., Sociedad Operadora Limitada de Fondos de Inversión
Institución Calificadora de Valores:	Fitch México, S.A. de C.V.
Proveedor de Precios:	Valuación Operativa y Referencias de Mercado, S.A. de C.V.

Advertencias

El Fondo de Inversión no cuenta con garantía alguna del IPAB, ni de la Sociedad Operadora ni del Grupo Financiero al que pertenece. La inversión en el Fondo de Inversión se encuentra respaldada hasta por el monto de su patrimonio.

Las inscripciones en el Registro Nacional de Valores tendrán efectos declarativos y no convalidan los actos jurídicos que sean nulos de conformidad con las leyes aplicables, ni implican certificación sobre la bondad de los valores inscritos en el mismo, o sobre la solvencia, liquidez o calidad crediticia del Fondo de Inversión.

Ningún intermediario financiero, apoderado para celebrar operaciones con el público, o cualquier otra persona, está autorizado para proporcionar información o hacer declaración alguna adicional al contenido del presente documento o el Prospecto de Información al Público Inversionista, por lo que deberán entenderse como no autorizados por el Fondo de Inversión.

Para mayor información, visite la página electrónica de nuestra Operadora y/o Distribuidoras, en donde podrá consultar el Prospecto de Información al Público Inversionista, así como la información actualizada sobre la cartera de inversiones del Fondo de Inversión.

El presente documento y el Prospecto de Información al Público Inversionista, son los únicos documentos de venta que reconoce el Fondo de Inversión como válidos.

Centro de Atención al Inversionista

Contacto:	Centro de Contacto.
Teléfono:	800 493 2000
Horario:	8:30 a 18:00 horas, tiempo del Centro de México.

Página(s) electrónica(s)

Operadora:	www.banorte.com/fondosdeinversion
Distribuidora:	www.banorte.com/fondosdeinversion

DOCUMENTO CON INFORMACIÓN CLAVE PARA LA INVERSIÓN

FONDO BANORTE 12, S.A. DE C.V. F.I.I.D. administrado por OPERADORA DE FONDOS BANORTE, S.A. DE C.V. SOCIEDAD OPERADORA DE FONDOS DE INVERSIÓN GFB

Tipo:	INSTRUMENTOS DE DEUDA	Serie B, Clase Accionaria	Posibles Adquirentes	Monto Mínimo de Inversión (\$)
Categoría:	MEDIANO PLAZO GUBERNAMENTAL (IDMPGUB)	APIM	PERSONAS MORALES (CON CONTRATO DE SERVICIOS DE GESTIÓN DE INVERSIONES)	Sin monto mínimo de inversión
Clave de Pizarra:	NTEMPG			
Calificación:	AAAf/S4(mex) Escala de calificación de Calificadora y homogénea			
Fecha de Autorización:	28 agosto 2020 No. Oficio 157/9833/2020			

Importante: el valor de un Fondo de Inversión, cualquiera que sea su política de inversión, está sujeta a la fluctuación de los mercados, por lo que el inversionista puede obtener ganancias y pérdidas.

Objetivo de Inversión

El objetivo fundamental de NTEMPG será ofrecer un portafolio exclusivamente con valores gubernamentales de mediano plazo principalmente y en menor proporción de corto y largo plazo, emitidos en el mercado local o en mercados internacionales. Los valores estarán denominados primordialmente en moneda nacional y en UDIS en menor medida.

NTEMPG está orientado a pequeños, medianos y grandes inversionistas, personas físicas, personas morales, personas no sujetas a retención y Fondos de Inversión, (conforme a los montos mínimos de inversión de cada clase, y a su nivel de complejidad o sofisticación), que busquen un nivel moderado de riesgo y mediana liquidez en función del objetivo, estrategia y calificación del Fondo.

El horizonte de inversión para el inversionista que compra acciones de NTEMPG es de mediano plazo, por lo que se sugiere permanecer en el Fondo entre uno y tres años para obtener los beneficios de la estrategia.

Información Relevante

Los Fondos de Inversión no cuentan con Asamblea de Accionistas, Consejo de Administración o Comisario:

-Las funciones de la Asamblea de Accionistas, así como las actividades del Consejo de Administración están encomendadas a Operadora de Fondos Banorte, S.A. de C.V., Sociedad Operadora de Fondos de Inversión Grupo Financiero Banorte.

-La vigilancia del Fondo de Inversión está asignada al Contralor Normativo de la Sociedad Operadora.

Régimen y Política de Inversión

a) Estrategia de Inversión: Activa.

b) Montos máximos o mínimos de inversión de los principales activos objeto de inversión del Fondo:

	Mín	Máx
Activos objeto de inversión gubernamentales, primordialmente en pesos.	90%	100%
Activos objetos de inversión gubernamentales en UDIS.	0%	10%
Reportos.	0%	40%
Valores de fácil realización y/o con vencimiento menos a 3 meses.	20%	100%
Valores Gubernamentales.	0%	100%

c) Política de inversión: El Fondo podrá invertir en valores gubernamentales en el mercado nacional o en mercados internacionales.

d) La base de referencia del Fondo será la curva de CETES y la de BONOS tomando como referencia el índice formado por 10% S&P/BMV Sovereign CETES 7+ Day Bond Index / 70% S&P/BMV Sovereign MBONOS 1-3 Year Bond Index / 20% S&P/BMV Sovereign MBONOS 3-5 Year Bond Index, el cual será dado a conocer en: www.banorte.com/Indices de Referencia.pdf, y/o podrá encontrarlo en www.valmer.com.mx/es/valmer/Bench_SP_Info.

e) El Fondo no invertirá en activos emitidos, avalados o aceptados por sociedades del mismo Consorcio o Grupo empresarial al que pertenezca su Sociedad Operadora.

f) El Fondo podrá realizar operaciones de préstamo de valores con un plazo máximo de 1 año, con prórrogas por igual periodo.

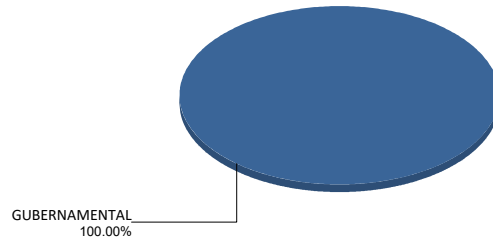
g) El Fondo no invertirá en instrumentos financieros derivados, valores estructurados, certificados bursátiles fiduciarios, ni en valores respaldados por activos.

Composición de la Cartera de Inversión

Principales inversiones al mes de agosto 2021

Clave de Pizarra	Activo Objeto de Inversión			Monto Miles de \$	%
	Emisora	Nombre/Subyacente	Tipo		
1 BONOS 231207	BONOS Gobierno TF	N/A	DEUDA	1,790,636	39.35%
2 BONOS 230309	BONOS Gobierno TF	N/A	DEUDA	1,399,608	30.76%
3 BONOS 260305	BONOS Gobierno TF	N/A	DEUDA	367,454	8.08%
4 BONOS 241205	BONOS Gobierno TF	N/A	DEUDA	307,999	6.77%
5 BONOS 240905	BONOS Gobierno TF	N/A	DEUDA	294,460	6.47%
6 CETES 220210	CETES	N/A	DEUDA	122,207	2.69%
7 CETES 220630	CETES	N/A	DEUDA	47,895	1.05%
8 BONDES 250220	BONDES	N/A	REPORTO	47,385	1.04%
9 BONDES 240627	BONDES	N/A	REPORTO	47,385	1.04%
10 CETES 220407	CETES	N/A	DEUDA	29,095	0.64%
Cartera Total				4,550,421	100%

Por Sector de Actividad Económica



Valor en riesgo (VaR) de la cartera de inversión respecto de sus activos netos: 0.33%, con un nivel de confianza del 95% a 2 colas.

La pérdida que en un escenario pesimista (3 en 100 veces) puede enfrentar el fondo de inversión en un lapso de un día, es de \$3.30 pesos por cada \$1,000 invertidos. (Este dato es solo una estimación, y es válida únicamente en condiciones normales de mercado, las expectativas de pérdida podrían ser mayores, incluso por el monto total de la inversión realizada).

Se entiende por VaR a la pérdida máxima potencial en condiciones normales de mercado que pueden tener los activos netos de un Fondo de Inversión, calculada con un horizonte de tiempo de un día y con nivel de confianza al 95% a dos colas basada en una simulación histórica no paramétrica de 500 observaciones históricas en los factores de riesgo.

Desempeño Histórico

Clase APIM	Índice de Referencia: 10% S&P/BMV Sovereign CETES 7+ Day Bond Index / 70% S&P/BMV Sovereign MBONOS 1-3 Year Bond Index / 20% S&P/BMV Sovereign MBONOS 3-5 Year Bond Index
------------	---

Tabla de Rendimientos nominales anualizados

	Último Mes	Últimos 3 Meses	Últimos 12 Meses	2020	2019	2018
RENDIMIENTO BRUTO	N/A	N/A	N/A	N/A	N/A	N/A
RENDIMIENTO NETO	N/A	N/A	N/A	N/A	N/A	N/A
TASA LIBRE DE RIESGO (CETES 28)	N/A	N/A	N/A	N/A	N/A	N/A
ÍNDICE DE REFERENCIA	N/A	N/A	N/A	N/A	N/A	N/A

-El rendimiento neto es después de comisiones y el que obtuvo el inversionista en el periodo.
 -La tasa libre de riesgo es una tasa que no incluye descuentos por comisiones o cualquier otro gasto.
 -El desempeño del Fondo en el pasado, no necesariamente es indicativo del desempeño que tendrá en el futuro.

Comisiones y Remuneraciones por la Prestación de Servicios
Pagadas por el cliente

Concepto	Clase APIM		Clase más representativa (F7)	
	%	\$	%	\$
INCUMPLIMIENTO PLAZO MÍNIMO DE PERMANENCIA	n/a	n/a	n/a	n/a
INCUMPLIMIENTO SALDO MÍNIMO DE INVERSIÓN	n/a	n/a	n/a	n/a
COMPRA DE ACCIONES	n/a	n/a	n/a	n/a
VENTA DE ACCIONES	n/a	n/a	n/a	n/a
SERVICIOS POR ASESORÍA	n/a	n/a	n/a	n/a
SERVICIO DE CUSTODIA DE ACTIVOS OBJ. DE INV.	n/a	n/a	n/a	n/a
SERVICIO ADMINISTRACIÓN DE ACCIONES	n/a	n/a	n/a	n/a
OTRAS	n/a	n/a	n/a	n/a
Total	n/a	n/a	n/a	n/a

No aplica para ninguna clase accionaria.

Pagadas por el Fondo de Inversión

(cifras correspondientes al mes de agosto 2021)

Concepto	Clase APIM		Clase más representativa (F7)	
	%	\$	%	\$
ADMINISTRACIÓN DE ACTIVOS	0.000	0.000	0.675	6.750
ADMINISTRACIÓN ACTIVOS S/ DESEMPEÑO	N/A	N/A	N/A	N/A
DISTRIBUCIÓN DE ACCIONES	0.000	0.000	1.575	15.750
VALUACIÓN DE ACCIONES	0.000	0.000	0.000	0.000
DEPOSITO DE ACCIONES DEL FI	N/A	N/A	N/A	N/A
DEPOSITO DE VALORES	N/A	N/A	N/A	N/A
CONTABILIDAD	0.000	0.000	0.005	0.051
OTRAS	0.000	0.000	0.010	0.098
Total	0.000	0.000	2.265	22.649

*Porcentajes y cifras en pesos anualizados. Monto por cada \$1,000 pesos invertidos.

Otros incluye: proveedor de precios, calificadora, otros servicios administrativos, custodia, cuotas de CNBV, de Bolsas de Valores y de Auditoría

Información sobre comisiones y remuneraciones

Las comisiones por compra y venta de acciones, pueden disminuir el monto total de su inversión. Esto implica que usted recibiría un monto menor después de una operación. Lo anterior, junto con las comisiones pagadas por el fondo, representa una reducción el rendimiento total que recibiría por su inversión en el Fondo de Inversión.

Algunos prestadores de servicios pueden establecer acuerdos con el Fondo de Inversión y ofrecerle descuentos por sus servicios. Para conocer su existencia y el posible beneficio para usted, pregunte con su distribuidor.

El Prospecto de Información al Público Inversionista contiene un mayor detalle de los conflictos de interés a los que pudiera estar sujeto.

Políticas para la compra - venta de acciones

Plazo mínimo de permanencia:	No tiene.	Liquidez:	Todos los días (solicitar con 48 horas de anticipación).
Recepción de órdenes:	Solicitudes todos los días hábiles.	Horario:	Apertura: De acuerdo a cada Distribuidora. Cierre: 13:30 horas, tiempo del Centro de México.
Ejecución de operaciones:	2 días hábiles después de la solicitud	Límites de recompra:	Hasta el 10% del activo neto del Fondo de Inversión
Liquidación de operaciones:	Mismo día de la ejecución.	Diferencial*:	El Fondo de Inversión no ha aplicado diferencial alguno en el precio de sus acciones.

*El Fondo de Inversión, ante condiciones desordenadas de mercado u operaciones inusuales, podrá aplicar a las operaciones de compraventa de sus acciones, un diferencial sobre el precio actualizado de valuación de dichas acciones, que haya determinado previamente, y conservarlo a favor de los inversionistas que permanezcan en el Fondo de Inversión.

Prestadores de Servicios

Operadora:	Operadora de Fondos Banorte, S.A. de C.V., Sociedad Operadora de Fondos de Inversión, Grupo Financiero Banorte.
Distribuidora:	Consultar Punto 2, inciso f) del Prospecto.
Valuadora:	GAF Operadora, S.A. de C.V., Sociedad Operadora Limitada de Fondos de Inversión
Institución Calificadora de Valores:	Fitch México, S.A. de C.V.
Proveedor de Precios:	Valuación Operativa y Referencias de Mercado, S.A. de C.V.

Advertencias

El Fondo de Inversión no cuenta con garantía alguna del IPAB, ni de la Sociedad Operadora ni del Grupo Financiero al que pertenece. La inversión en el Fondo de Inversión se encuentra respaldada hasta por el monto de su patrimonio.

Las inscripciones en el Registro Nacional de Valores tendrán efectos declarativos y no convalidan los actos jurídicos que sean nulos de conformidad con las leyes aplicables, ni implican certificación sobre la bondad de los valores inscritos en el mismo, o sobre la solvencia, liquidez o calidad crediticia del Fondo de Inversión.

Ningún intermediario financiero, apoderado para celebrar operaciones con el público, o cualquier otra persona, está autorizado para proporcionar información o hacer declaración alguna adicional al contenido del presente documento o el Prospecto de Información al Público Inversionista, por lo que deberán entenderse como no autorizados por el Fondo de Inversión.

Para mayor información, visite la página electrónica de nuestra Operadora y/o Distribuidoras, en donde podrá consultar el Prospecto de Información al Público Inversionista, así como la información actualizada sobre la cartera de inversiones del Fondo de Inversión.

El presente documento y el Prospecto de Información al Público Inversionista, son los únicos documentos de venta que reconoce el Fondo de Inversión como válidos.

Centro de Atención al Inversionista

Contacto:	Centro de Contacto.
Teléfono:	800 493 2000
Horario:	8:30 a 18:00 horas, tiempo del Centro de México.

Página(s) electrónica(s)

Operadora:	www.banorte.com/fondosdeinversion
Distribuidora:	www.banorte.com/fondosdeinversion

DOCUMENTO CON INFORMACIÓN CLAVE PARA LA INVERSIÓN

FONDO BANORTE 12, S.A. DE C.V. F.I.I.D. administrado por OPERADORA DE FONDOS BANORTE, S.A. DE C.V. SOCIEDAD OPERADORA DE FONDOS DE INVERSIÓN GFB

Tipo:	INSTRUMENTOS DE DEUDA	Serie B, Clase Accionaria	Posibles Adquirentes	Monto Mínimo de Inversión (\$)
Categoría:	MEDIANO PLAZO GUBERNAMENTAL (IDMPGUB)	FF	FONDOS DE INVERSIÓN	Sin monto mínimo de inversión
Clave de Pizarra:	NTEMPG			
Calificación:	AAAf/S4(mex) Escala de calificación de Calificadora y homogénea			
Fecha de Autorización:	28 agosto 2020 No. Oficio 157/9833/2020			

Importante: el valor de un Fondo de Inversión, cualquiera que sea su política de inversión, está sujeta a la fluctuación de los mercados, por lo que el inversionista puede obtener ganancias y pérdidas.

Objetivo de Inversión

El objetivo fundamental de NTEMPG será ofrecer un portafolio exclusivamente con valores gubernamentales de mediano plazo principalmente y en menor proporción de corto y largo plazo, emitidos en el mercado local o en mercados internacionales. Los valores estarán denominados primordialmente en moneda nacional y en UDIS en menor medida.

NTEMPG está orientado a pequeños, medianos y grandes inversionistas, personas físicas, personas morales, personas no sujetas a retención y Fondos de Inversión, (conforme a los montos mínimos de inversión de cada clase, y a su nivel de complejidad o sofisticación), que busquen un nivel moderado de riesgo y mediana liquidez en función del objetivo, estrategia y calificación del Fondo.

El horizonte de inversión para el inversionista que compra acciones de NTEMPG es de mediano plazo, por lo que se sugiere permanecer en el Fondo entre uno y tres años para obtener los beneficios de la estrategia.

Información Relevante

Los Fondos de Inversión no cuentan con Asamblea de Accionistas, Consejo de Administración o Comisario:

-Las funciones de la Asamblea de Accionistas, así como las actividades del Consejo de Administración están encomendadas a Operadora de Fondos Banorte, S.A. de C.V., Sociedad Operadora de Fondos de Inversión Grupo Financiero Banorte.

-La vigilancia del Fondo de Inversión está asignada al Contralor Normativo de la Sociedad Operadora.

Régimen y Política de Inversión

a) Estrategia de Inversión: Activa.

b) Montos máximos o mínimos de inversión de los principales activos objeto de inversión del Fondo:

	Mín	Máx
Activos objeto de inversión gubernamentales, primordialmente en pesos.	90%	100%
Activos objetos de inversión gubernamentales en UDIS.	0%	10%
Reportos.	0%	40%
Valores de fácil realización y/o con vencimiento menos a 3 meses.	20%	100%
Valores Gubernamentales.	0%	100%

c) Política de inversión: El Fondo podrá invertir en valores gubernamentales en el mercado nacional o en mercados internacionales.

d) La base de referencia del Fondo será la curva de CETES y la de BONOS tomando como referencia el índice formado por 10% S&P/BMV Sovereign CETES 7+ Day Bond Index / 70% S&P/BMV Sovereign MBONOS 1-3 Year Bond Index / 20% S&P/BMV Sovereign MBONOS 3-5 Year Bond Index, el cual será dado a conocer en: www.banorte.com/Indices de Referencia.pdf, y/o podrá encontrarlo en www.valmer.com.mx/es/valmer/Bench_SP_Info.

e) El Fondo no invertirá en activos emitidos, avalados o aceptados por sociedades del mismo Consorcio o Grupo empresarial al que pertenezca su Sociedad Operadora.

f) El Fondo podrá realizar operaciones de préstamo de valores con un plazo máximo de 1 año, con prórrogas por igual periodo.

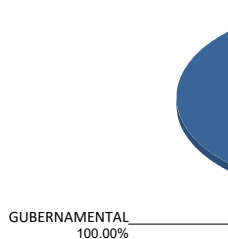
g) El Fondo no invertirá en instrumentos financieros derivados, valores estructurados, certificados bursátiles fiduciarios, ni en valores respaldados por activos.

Composición de la Cartera de Inversión

Principales inversiones al mes de agosto 2021

Clave de Pizarra	Activo Objeto de Inversión			Monto Miles de \$	%	
	Emisora	Nombre/Subyacente	Tipo			
1	BONOS 231207	BONOS Gobierno TF	N/A	DEUDA	1,790,636	39.35%
2	BONOS 230309	BONOS Gobierno TF	N/A	DEUDA	1,399,608	30.76%
3	BONOS 260305	BONOS Gobierno TF	N/A	DEUDA	367,454	8.08%
4	BONOS 241205	BONOS Gobierno TF	N/A	DEUDA	307,999	6.77%
5	BONOS 240905	BONOS Gobierno TF	N/A	DEUDA	294,460	6.47%
6	CETES 220210	CETES	N/A	DEUDA	122,207	2.69%
7	CETES 220630	CETES	N/A	DEUDA	47,895	1.05%
8	BONDES 250220	BONDES	N/A	REPORTO	47,385	1.04%
9	BONDES 240627	BONDES	N/A	REPORTO	47,385	1.04%
10	CETES 220407	CETES	N/A	DEUDA	29,095	0.64%
				Cartera Total	4,550,421	100%

Por Sector de Actividad Económica



Valor en riesgo (VaR) de la cartera de inversión respecto de sus activos netos: 0.33%, con un nivel de confianza del 95% a 2 colas.

La pérdida que en un escenario pesimista (3 en 100 veces) puede enfrentar el fondo de inversión en un lapso de un día, es de \$3.30 pesos por cada \$1,000 invertidos. (Este dato es solo una estimación, y es válida únicamente en condiciones normales de mercado, las expectativas de pérdida podrían ser mayores, incluso por el monto total de la inversión realizada).

Se entiende por VaR a la pérdida máxima potencial en condiciones normales de mercado que pueden tener los activos netos de un Fondo de Inversión, calculada con un horizonte de tiempo de un día y con nivel de confianza al 95% a dos colas basada en una simulación histórica no paramétrica de 500 observaciones históricas en los factores de riesgo.

Desempeño Histórico

Clase	Índice de Referencia: 10% S&P/BMV Sovereign CETES 7+ Day Bond Index / 70% S&P/BMV Sovereign MBONOS 1-3 Year Bond Index / 20% S&P/BMV Sovereign MBONOS 3-5 Year Bond Index
FF	

Tabla de Rendimientos nominales anualizados

	Último Mes	Últimos 3 Meses	Últimos 12 Meses	2020	2019	2018
RENDIMIENTO BRUTO	7.78 %	2.49 %	2.95 %	10.01 %	11.18 %	6.23 %
RENDIMIENTO NETO	7.56 %	2.27 %	2.71 %	9.84 %	11.09 %	6.11 %
TASA LIBRE DE RIESGO (CETES 28)	4.44 %	4.26 %	4.20 %	5.34 %	7.86 %	7.61 %
ÍNDICE DE REFERENCIA	7.64 %	2.50 %	3.01 %	9.98 %	11.35 %	6.26 %

-El rendimiento neto es después de comisiones y el que obtuvo el inversionista en el periodo.

-La tasa libre de riesgo es una tasa que no incluye descuentos por comisiones o cualquier otro gasto.

-El desempeño del Fondo en el pasado, no necesariamente es indicativo del desempeño que tendrá en el futuro.



Signatory of:



ISO 9001:2015

Comisiones y Remuneraciones por la Prestación de Servicios
Pagadas por el cliente

Concepto	Clase FF		Clase más representativa (F7)	
	%	\$	%	\$
INCUMPLIMIENTO PLAZO MÍNIMO DE PERMANENCIA	n/a	n/a	n/a	n/a
INCUMPLIMIENTO SALDO MÍNIMO DE INVERSIÓN	n/a	n/a	n/a	n/a
COMPRA DE ACCIONES	n/a	n/a	n/a	n/a
VENTA DE ACCIONES	n/a	n/a	n/a	n/a
SERVICIOS POR ASESORÍA	n/a	n/a	n/a	n/a
SERVICIO DE CUSTODIA DE ACTIVOS OBJ. DE INV.	n/a	n/a	n/a	n/a
SERVICIO ADMINISTRACIÓN DE ACCIONES	n/a	n/a	n/a	n/a
OTRAS	n/a	n/a	n/a	n/a
Total	n/a	n/a	n/a	n/a

No aplica para ninguna clase accionaria.

Pagadas por el Fondo de Inversión

(cifras correspondientes al mes de agosto 2021)

Concepto	Clase FF		Clase más representativa (F7)	
	%	\$	%	\$
ADMINISTRACIÓN DE ACTIVOS	0.030	0.300	0.675	6.750
ADMINISTRACIÓN ACTIVOS S/ DESEMPEÑO	N/A	N/A	N/A	N/A
DISTRIBUCIÓN DE ACCIONES	0.070	0.700	1.575	15.750
VALUACIÓN DE ACCIONES	0.000	0.000	0.000	0.000
DEPOSITO DE ACCIONES DEL FI	N/A	N/A	N/A	N/A
DEPOSITO DE VALORES	N/A	N/A	N/A	N/A
CONTABILIDAD	0.005	0.051	0.005	0.051
OTRAS	0.010	0.098	0.010	0.098
Total	0.115	1.149	2.265	22.649

*Porcentajes y cifras en pesos anualizados. Monto por cada \$1,000 pesos invertidos.

Otros incluye: proveedor de precios, calificadora, otros servicios administrativos, custodia, cuotas de CNBV, de Bolsas de Valores y de Auditoría

Información sobre comisiones y remuneraciones

Las comisiones por compra y venta de acciones, pueden disminuir el monto total de su inversión. Esto implica que usted recibiría un monto menor después de una operación. Lo anterior, junto con las comisiones pagadas por el fondo, representa una reducción el rendimiento total que recibiría por su inversión en el Fondo de Inversión.

Algunos prestadores de servicios pueden establecer acuerdos con el Fondo de Inversión y ofrecerle descuentos por sus servicios. Para conocer su existencia y el posible beneficio para usted, pregunte con su distribuidor.

El Prospecto de Información al Público Inversionista contiene un mayor detalle de los conflictos de interés a los que pudiera estar sujeto.

Políticas para la compra - venta de acciones

Plazo mínimo de permanencia:	No tiene	Liquidez:	Todos los días
Recepción de órdenes:	Solicitudes todos los días hábiles.	Horario:	Apertura: De acuerdo a cada Distribuidora. Cierre: 13:30 horas, tiempo del Centro de México.
Ejecución de operaciones:	Mismo día de la solicitud	Límites de recompra:	Hasta el 10% del activo neto del Fondo de Inversión
Liquidación de operaciones:	Mismo día de la ejecución.	Diferencial*:	El Fondo de Inversión no ha aplicado diferencial alguno en el precio de sus acciones.

*El Fondo de Inversión, ante condiciones desordenadas de mercado u operaciones inusuales, podrá aplicar a las operaciones de compraventa de sus acciones, un diferencial sobre el precio actualizado de valuación de dichas acciones, que haya determinado previamente, y conservarlo a favor de los inversionistas que permanezcan en el Fondo de Inversión.

Prestadores de Servicios

Operadora:	Operadora de Fondos Banorte, S.A. de C.V., Sociedad Operadora de Fondos de Inversión, Grupo Financiero Banorte.
Distribuidora:	Consultar Punto 2, inciso f) del Prospecto.
Valuadora:	GAF Operadora, S.A. de C.V., Sociedad Operadora Limitada de Fondos de Inversión
Institución Calificadora de Valores:	Fitch México, S.A. de C.V.
Proveedor de Precios:	Valuación Operativa y Referencias de Mercado, S.A. de C.V.

Advertencias

El Fondo de Inversión no cuenta con garantía alguna del IPAB, ni de la Sociedad Operadora ni del Grupo Financiero al que pertenece. La inversión en el Fondo de Inversión se encuentra respaldada hasta por el monto de su patrimonio.

Las inscripciones en el Registro Nacional de Valores tendrán efectos declarativos y no convalidan los actos jurídicos que sean nulos de conformidad con las leyes aplicables, ni implican certificación sobre la bondad de los valores inscritos en el mismo, o sobre la solvencia, liquidez o calidad crediticia del Fondo de Inversión.

Ningún intermediario financiero, apoderado para celebrar operaciones con el público, o cualquier otra persona, está autorizado para proporcionar información o hacer declaración alguna adicional al contenido del presente documento o el Prospecto de Información al Público Inversionista, por lo que deberán entenderse como no autorizados por el Fondo de Inversión.

Para mayor información, visite la página electrónica de nuestra Operadora y/o Distribuidoras, en donde podrá consultar el Prospecto de Información al Público Inversionista, así como la información actualizada sobre la cartera de inversiones del Fondo de Inversión.

El presente documento y el Prospecto de Información al Público Inversionista, son los únicos documentos de venta que reconoce el Fondo de Inversión como válidos.

Centro de Atención al Inversionista

Contacto:	Centro de Contacto.
Teléfono:	800 493 2000
Horario:	8:30 a 18:00 horas, tiempo del Centro de México.

Página(s) electrónica(s)

Operadora:	www.banorte.com/fondosdeinversion
Distribuidora:	www.banorte.com/fondosdeinversion

DOCUMENTO CON INFORMACIÓN CLAVE PARA LA INVERSIÓN

FONDO BANORTE 12, S.A. DE C.V. F.I.I.D. administrado por OPERADORA DE FONDOS BANORTE, S.A. DE C.V. SOCIEDAD OPERADORA DE FONDOS DE INVERSIÓN GFB

Tipo:	INSTRUMENTOS DE DEUDA	Serie B, Clase Accionaria	Posibles Adquirentes	Monto Mínimo de Inversión (\$)
Categoría:	MEDIANO PLAZO GUBERNAMENTAL (IDMPGUB)	EMP	EMPLEADOS, DIRECTIVOS, CONSEJEROS O JUBILADOS DE GPO FIN BANORTE Y SUS SUBSIDIARIAS	Sin monto mínimo de inversión
Clave de Pizarra:	NTEMPG			
Calificación:	AAAf/S4(mex) Escala de calificación de Calificadora y homogénea			
Fecha de Autorización:	28 agosto 2020 No. Oficio 157/9833/2020			

Importante: el valor de un Fondo de Inversión, cualquiera que sea su política de inversión, está sujeta a la fluctuación de los mercados, por lo que el inversionista puede obtener ganancias y pérdidas.

Objetivo de Inversión

El objetivo fundamental de NTEMPG será ofrecer un portafolio exclusivamente con valores gubernamentales de mediano plazo principalmente y en menor proporción de corto y largo plazo, emitidos en el mercado local o en mercados internacionales. Los valores estarán denominados primordialmente en moneda nacional y en UDIS en menor medida.

NTEMPG está orientado a pequeños, medianos y grandes inversionistas, personas físicas, personas morales, personas no sujetas a retención y Fondos de Inversión, (conforme a los montos mínimos de inversión de cada clase, y a su nivel de complejidad o sofisticación), que busquen un nivel moderado de riesgo y mediana liquidez en función del objetivo, estrategia y calificación del Fondo.

El horizonte de inversión para el inversionista que compra acciones de NTEMPG es de mediano plazo, por lo que se sugiere permanecer en el Fondo entre uno y tres años para obtener los beneficios de la estrategia.

Información Relevante

Los Fondos de Inversión no cuentan con Asamblea de Accionistas, Consejo de Administración o Comisario:

-Las funciones de la Asamblea de Accionistas, así como las actividades del Consejo de Administración están encomendadas a Operadora de Fondos Banorte, S.A. de C.V., Sociedad Operadora de Fondos de Inversión Grupo Financiero Banorte.

-La vigilancia del Fondo de Inversión está asignada al Contralor Normativo de la Sociedad Operadora.

Régimen y Política de Inversión

a) Estrategia de Inversión: Activa.

b) Montos máximos o mínimos de inversión de los principales activos objeto de inversión del Fondo:

	Mín	Máx
Activos objeto de inversión gubernamentales, primordialmente en pesos.	90%	100%
Activos objetos de inversión gubernamentales en UDIS.	0%	10%
Reportos.	0%	40%
Valores de fácil realización y/o con vencimiento menos a 3 meses.	20%	100%
Valores Gubernamentales.	0%	100%

c) Política de inversión: El Fondo podrá invertir en valores gubernamentales en el mercado nacional o en mercados internacionales.

d) La base de referencia del Fondo será la curva de CETES y la de BONOS tomando como referencia el índice formado por 10% S&P/BMV Sovereign CETES 7+ Day Bond Index / 70% S&P/BMV Sovereign MBONOS 1-3 Year Bond Index / 20% S&P/BMV Sovereign MBONOS 3-5 Year Bond Index, el cual será dado a conocer en: www.banorte.com/Indices de Referencia.pdf, y/o podrá encontrarlo en www.valmer.com.mx/es/valmer/Bench_SP_Info.

e) El Fondo no invertirá en activos emitidos, avalados o aceptados por sociedades del mismo Consorcio o Grupo empresarial al que pertenezca su Sociedad Operadora.

f) El Fondo podrá realizar operaciones de préstamo de valores con un plazo máximo de 1 año, con prórrogas por igual periodo.

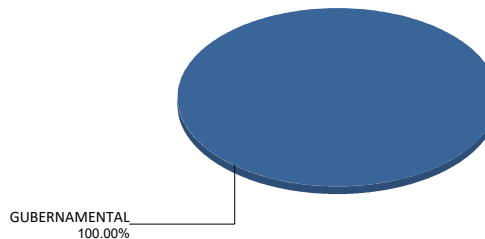
g) El Fondo no invertirá en instrumentos financieros derivados, valores estructurados, certificados bursátiles fiduciarios, ni en valores respaldados por activos.

Composición de la Cartera de Inversión

Principales inversiones al mes de agosto 2021

Clave de Pizarra	Activo Objeto de Inversión			Monto Miles de \$	%	
	Emisora	Nombre/Subyacente	Tipo			
1	BONOS 231207	BONOS Gobierno TF	N/A	DEUDA	1,790,636	39.35%
2	BONOS 230309	BONOS Gobierno TF	N/A	DEUDA	1,399,608	30.76%
3	BONOS 260305	BONOS Gobierno TF	N/A	DEUDA	367,454	8.08%
4	BONOS 241205	BONOS Gobierno TF	N/A	DEUDA	307,999	6.77%
5	BONOS 240905	BONOS Gobierno TF	N/A	DEUDA	294,460	6.47%
6	CETES 220210	CETES	N/A	DEUDA	122,207	2.69%
7	CETES 220630	CETES	N/A	DEUDA	47,895	1.05%
8	BONDES 250220	BONDES	N/A	REPORTO	47,385	1.04%
9	BONDES 240627	BONDES	N/A	REPORTO	47,385	1.04%
10	CETES 220407	CETES	N/A	DEUDA	29,095	0.64%
				Cartera Total	4,550,421	100%

Por Sector de Actividad Económica



Valor en riesgo (VaR) de la cartera de inversión respecto de sus activos netos: 0.33%, con un nivel de confianza del 95% a 2 colas.

La pérdida que en un escenario pesimista (3 en 100 veces) puede enfrentar el fondo de inversión en un lapso de un día, es de \$3.30 pesos por cada \$1,000 invertidos. (Este dato es solo una estimación, y es válida únicamente en condiciones normales de mercado, las expectativas de pérdida podrían ser mayores, incluso por el monto total de la inversión realizada).

Se entiende por VaR a la pérdida máxima potencial en condiciones normales de mercado que pueden tener los activos netos de un Fondo de Inversión, calculada con un horizonte de tiempo de un día y con nivel de confianza al 95% a dos colas basada en una simulación histórica no paramétrica de 500 observaciones históricas en los factores de riesgo.

Desempeño Histórico

Clase EMP	Índice de Referencia: 10% S&P/BMV Sovereign CETES 7+ Day Bond Index / 70% S&P/BMV Sovereign MBONOS 1-3 Year Bond Index / 20% S&P/BMV Sovereign MBONOS 3-5 Year Bond Index
-----------	---

Tabla de Rendimientos nominales anualizados

	Último Mes	Últimos 3 Meses	Últimos 12 Meses	2020	2019	2018
RENDIMIENTO BRUTO	7.78 %	2.49 %	2.95 %	10.01 %	11.18 %	N/A
RENDIMIENTO NETO	6.14 %	0.85 %	1.14 %	7.82 %	9.43 %	N/A
TASA LIBRE DE RIESGO (CETES 28)	4.44 %	4.26 %	4.20 %	5.34 %	7.86 %	N/A
ÍNDICE DE REFERENCIA	7.64 %	2.50 %	3.01 %	9.98 %	11.35 %	N/A

-El rendimiento neto es después de comisiones y el que obtuvo el inversionista en el periodo.
 -La tasa libre de riesgo es una tasa que no incluye descuentos por comisiones o cualquier otro gasto.
 -El desempeño del Fondo en el pasado, no necesariamente es indicativo del desempeño que tendrá en el futuro.

Comisiones y Remuneraciones por la Prestación de Servicios
Pagadas por el cliente

Concepto	Clase EMP		Clase más representativa (F7)	
	%	\$	%	\$
INCUMPLIMIENTO PLAZO MÍNIMO DE PERMANENCIA	n/a	n/a	n/a	n/a
INCUMPLIMIENTO SALDO MÍNIMO DE INVERSIÓN	n/a	n/a	n/a	n/a
COMPRA DE ACCIONES	n/a	n/a	n/a	n/a
VENTA DE ACCIONES	n/a	n/a	n/a	n/a
SERVICIOS POR ASESORÍA	n/a	n/a	n/a	n/a
SERVICIO DE CUSTODIA DE ACTIVOS OBJ. DE INV.	n/a	n/a	n/a	n/a
SERVICIO ADMINISTRACIÓN DE ACCIONES	n/a	n/a	n/a	n/a
OTRAS	n/a	n/a	n/a	n/a
Total	n/a	n/a	n/a	n/a

No aplica para ninguna clase accionaria.

Pagadas por el Fondo de Inversión

(cifras correspondientes al mes de agosto 2021)

Concepto	Clase EMP		Clase más representativa (F7)	
	%	\$	%	\$
ADMINISTRACIÓN DE ACTIVOS	0.150	1.500	0.675	6.750
ADMINISTRACIÓN ACTIVOS S/ DESEMPEÑO	N/A	N/A	N/A	N/A
DISTRIBUCIÓN DE ACCIONES	0.350	3.500	1.575	15.750
VALUACIÓN DE ACCIONES	0.000	0.000	0.000	0.000
DEPOSITO DE ACCIONES DEL FI	N/A	N/A	N/A	N/A
DEPOSITO DE VALORES	N/A	N/A	N/A	N/A
CONTABILIDAD	0.005	0.051	0.005	0.051
OTRAS	0.010	0.098	0.010	0.098
Total	0.515	5.149	2.265	22.649

*Porcentajes y cifras en pesos anualizados. Monto por cada \$1,000 pesos invertidos.

Otros incluye: proveedor de precios, calificadora, otros servicios administrativos, custodia, cuotas de CNBV, de Bolsas de Valores y de Auditoría

Información sobre comisiones y remuneraciones

Las comisiones por compra y venta de acciones, pueden disminuir el monto total de su inversión. Esto implica que usted recibiría un monto menor después de una operación. Lo anterior, junto con las comisiones pagadas por el fondo, representa una reducción el rendimiento total que recibiría por su inversión en el Fondo de Inversión.

Algunos prestadores de servicios pueden establecer acuerdos con el Fondo de Inversión y ofrecerle descuentos por sus servicios. Para conocer su existencia y el posible beneficio para usted, pregunte con su distribuidor.

El Prospecto de Información al Público Inversionista contiene un mayor detalle de los conflictos de interés a los que pudiera estar sujeto.

Políticas para la compra - venta de acciones

Plazo mínimo de permanencia:	No tiene.	Liquidez:	Todos los días (solicitar con 48 horas de anticipación).
Recepción de órdenes:	Solicitudes todos los días hábiles.	Horario:	Apertura: De acuerdo a cada Distribuidora. Cierre: 13:30 horas, tiempo del Centro de México.
Ejecución de operaciones:	2 días hábiles después de la solicitud	Límites de recompra:	Hasta el 10% del activo neto del Fondo de Inversión
Liquidación de operaciones:	Mismo día de la ejecución.	Diferencial*:	El Fondo de Inversión no ha aplicado diferencial alguno en el precio de sus acciones.

*El Fondo de Inversión, ante condiciones desordenadas de mercado u operaciones inusuales, podrá aplicar a las operaciones de compraventa de sus acciones, un diferencial sobre el precio actualizado de valuación de dichas acciones, que haya determinado previamente, y conservarlo a favor de los inversionistas que permanezcan en el Fondo de Inversión.

Prestadores de Servicios

Operadora:	Operadora de Fondos Banorte, S.A. de C.V., Sociedad Operadora de Fondos de Inversión, Grupo Financiero Banorte.
Distribuidora:	Consultar Punto 2, inciso f) del Prospecto.
Valuadora:	GAF Operadora, S.A. de C.V., Sociedad Operadora Limitada de Fondos de Inversión
Institución Calificadora de Valores:	Fitch México, S.A. de C.V.
Proveedor de Precios:	Valuación Operativa y Referencias de Mercado, S.A. de C.V.

Advertencias

El Fondo de Inversión no cuenta con garantía alguna del IPAB, ni de la Sociedad Operadora ni del Grupo Financiero al que pertenece. La inversión en el Fondo de Inversión se encuentra respaldada hasta por el monto de su patrimonio.

Las inscripciones en el Registro Nacional de Valores tendrán efectos declarativos y no convalidan los actos jurídicos que sean nulos de conformidad con las leyes aplicables, ni implican certificación sobre la bondad de los valores inscritos en el mismo, o sobre la solvencia, liquidez o calidad crediticia del Fondo de Inversión.

Ningún intermediario financiero, apoderado para celebrar operaciones con el público, o cualquier otra persona, está autorizado para proporcionar información o hacer declaración alguna adicional al contenido del presente documento o el Prospecto de Información al Público Inversionista, por lo que deberán entenderse como no autorizados por el Fondo de Inversión.

Para mayor información, visite la página electrónica de nuestra Operadora y/o Distribuidoras, en donde podrá consultar el Prospecto de Información al Público Inversionista, así como la información actualizada sobre la cartera de inversiones del Fondo de Inversión.

El presente documento y el Prospecto de Información al Público Inversionista, son los únicos documentos de venta que reconoce el Fondo de Inversión como válidos.

Centro de Atención al Inversionista

Contacto:	Centro de Contacto.
Teléfono:	800 493 2000
Horario:	8:30 a 18:00 horas, tiempo del Centro de México.

Página(s) electrónica(s)

Operadora:	www.banorte.com/fondosdeinversion
Distribuidora:	www.banorte.com/fondosdeinversion

DOCUMENTO CON INFORMACIÓN CLAVE PARA LA INVERSIÓN

FONDO BANORTE 12, S.A. DE C.V. F.I.I.D. administrado por OPERADORA DE FONDOS BANORTE, S.A. DE C.V. SOCIEDAD OPERADORA DE FONDOS DE INVERSIÓN GFB

Tipo:	INSTRUMENTOS DE DEUDA	Serie B, Clase Accionaria	Posibles Adquirentes	Monto Mínimo de Inversión (\$)
Categoría:	MEDIANO PLAZO GUBERNAMENTAL (IDMPGUB)	E7	PERSONAS NO SUJETAS A RETENCIÓN	\$1.00
Clave de Pizarra:	NTEMPG			
Calificación:	AAAf/S4(mex) Escala de calificación de Calificadora y homogénea			
Fecha de Autorización:	28 agosto 2020 No. Oficio 157/9833/2020			

Importante: el valor de un Fondo de Inversión, cualquiera que sea su política de inversión, está sujeta a la fluctuación de los mercados, por lo que el inversionista puede obtener ganancias y pérdidas.

Objetivo de Inversión

El objetivo fundamental de NTEMPG será ofrecer un portafolio exclusivamente con valores gubernamentales de mediano plazo principalmente y en menor proporción de corto y largo plazo, emitidos en el mercado local o en mercados internacionales. Los valores estarán denominados primordialmente en moneda nacional y en UDIS en menor medida.

NTEMPG está orientado a pequeños, medianos y grandes inversionistas, personas físicas, personas morales, personas no sujetas a retención y Fondos de Inversión, (conforme a los montos mínimos de inversión de cada clase, y a su nivel de complejidad o sofisticación), que busquen un nivel moderado de riesgo y mediana liquidez en función del objetivo, estrategia y calificación del Fondo.

El horizonte de inversión para el inversionista que compra acciones de NTEMPG es de mediano plazo, por lo que se sugiere permanecer en el Fondo entre uno y tres años para obtener los beneficios de la estrategia.

Información Relevante

Los Fondos de Inversión no cuentan con Asamblea de Accionistas, Consejo de Administración o Comisario:

-Las funciones de la Asamblea de Accionistas, así como las actividades del Consejo de Administración están encomendadas a Operadora de Fondos Banorte, S.A. de C.V., Sociedad Operadora de Fondos de Inversión Grupo Financiero Banorte.

-La vigilancia del Fondo de Inversión está asignada al Contralor Normativo de la Sociedad Operadora.

Valor en riesgo (VaR) de la cartera de inversión respecto de sus activos netos: 0.33%, con un nivel de confianza del 95% a 2 colas.

La pérdida que en un escenario pesimista (3 en 100 veces) puede enfrentar el fondo de inversión en un lapso de un día, es de \$3.30 pesos por cada \$1,000 invertidos. (Este dato es solo una estimación, y es válida únicamente en condiciones normales de mercado, las expectativas de pérdida podrían ser mayores, incluso por el monto total de la inversión realizada).

Se entiende por VaR a la pérdida máxima potencial en condiciones normales de mercado que pueden tener los activos netos de un Fondo de Inversión, calculada con un horizonte de tiempo de un día y con nivel de confianza al 95% a dos colas basada en una simulación histórica no paramétrica de 500 observaciones históricas en los factores de riesgo.

Desempeño Histórico

Clase	Índice de Referencia: 10% S&P/BMV Sovereign CETES 7+ Day Bond Index / 70% S&P/BMV Sovereign MBONOS 1-3 Year Bond Index / 20% S&P/BMV Sovereign MBONOS 3-5 Year Bond Index
E7	

Tabla de Rendimientos nominales anualizados

	Último Mes	Últimos 3 Meses	Últimos 12 Meses	2020	2019	2018
RENDIMIENTO BRUTO	7.78 %	2.49 %	2.95 %	10.01 %	11.18 %	N/A
RENDIMIENTO NETO	6.24 %	0.95 %	1.37 %	8.41 %	9.63 %	N/A
TASA LIBRE DE RIESGO (CETES 28)	4.44 %	4.26 %	4.20 %	5.34 %	7.86 %	N/A
ÍNDICE DE REFERENCIA	7.64 %	2.50 %	3.01 %	9.98 %	11.35 %	N/A

-El rendimiento neto es después de comisiones y el que obtuvo el inversionista en el periodo.
 -La tasa libre de riesgo es una tasa que no incluye descuentos por comisiones o cualquier otro gasto.
 -El desempeño del Fondo en el pasado, no necesariamente es indicativo del desempeño que tendrá en el futuro.

Régimen y Política de Inversión

a) Estrategia de Inversión: Activa.

b) Montos máximos o mínimos de inversión de los principales activos objeto de inversión del Fondo:

	Mín	Máx
Activos objeto de inversión gubernamentales, primordialmente en pesos.	90%	100%
Activos objetos de inversión gubernamentales en UDIS.	0%	10%
Reportos.	0%	40%
Valores de fácil realización y/o con vencimiento menos a 3 meses.	20%	100%
Valores Gubernamentales.	0%	100%

c) Política de inversión: El Fondo podrá invertir en valores gubernamentales en el mercado nacional o en mercados internacionales.

d) La base de referencia del Fondo será la curva de CETES y la de BONOS tomando como referencia el índice formado por 10% S&P/BMV Sovereign CETES 7+ Day Bond Index / 70% S&P/BMV Sovereign MBONOS 1-3 Year Bond Index / 20% S&P/BMV Sovereign MBONOS 3-5 Year Bond Index, el cual será dado a conocer en: www.banorte.com/Indices de Referencia.pdf, y/o podrá encontrarlo en www.valmer.com.mx/es/valmer/Bench_SP_Info.

e) El Fondo no invertirá en activos emitidos, avalados o aceptados por sociedades del mismo Consorcio o Grupo empresarial al que pertenezca su Sociedad Operadora.

f) El Fondo podrá realizar operaciones de préstamo de valores con un plazo máximo de 1 año, con prórrogas por igual periodo.

g) El Fondo no invertirá en instrumentos financieros derivados, valores estructurados, certificados bursátiles fiduciarios, ni en valores respaldados por activos.

Composición de la Cartera de Inversión

Principales inversiones al mes de agosto 2021

Clave de Pizarra	Activo Objeto de Inversión			Monto Miles de \$	%	
	Emisora	Nombre/Subyacente	Tipo			
1	BONOS 231207	BONOS Gobierno TF	N/A	DEUDA	1,790,636	39.35%
2	BONOS 230309	BONOS Gobierno TF	N/A	DEUDA	1,399,608	30.76%
3	BONOS 260305	BONOS Gobierno TF	N/A	DEUDA	367,454	8.08%
4	BONOS 241205	BONOS Gobierno TF	N/A	DEUDA	307,999	6.77%
5	BONOS 240905	BONOS Gobierno TF	N/A	DEUDA	294,460	6.47%
6	CETES 220210	CETES	N/A	DEUDA	122,207	2.69%
7	CETES 220630	CETES	N/A	DEUDA	47,895	1.05%
8	BONDES 250220	BONDES	N/A	REPORTO	47,385	1.04%
9	BONDES 240627	BONDES	N/A	REPORTO	47,385	1.04%
10	CETES 220407	CETES	N/A	DEUDA	29,095	0.64%
				Cartera Total	4,550,421	100%

Por Sector de Actividad Económica



Comisiones y Remuneraciones por la Prestación de Servicios
Pagadas por el cliente

Concepto	Clase E7		Clase más representativa (F7)	
	%	\$	%	\$
INCUMPLIMIENTO PLAZO MÍNIMO DE PERMANENCIA	n/a	n/a	n/a	n/a
INCUMPLIMIENTO SALDO MÍNIMO DE INVERSIÓN	n/a	n/a	n/a	n/a
COMPRA DE ACCIONES	n/a	n/a	n/a	n/a
VENTA DE ACCIONES	n/a	n/a	n/a	n/a
SERVICIOS POR ASESORÍA	n/a	n/a	n/a	n/a
SERVICIO DE CUSTODIA DE ACTIVOS OBJ. DE INV.	n/a	n/a	n/a	n/a
SERVICIO ADMINISTRACIÓN DE ACCIONES	n/a	n/a	n/a	n/a
OTRAS	n/a	n/a	n/a	n/a
Total	n/a	n/a	n/a	n/a

No aplica para ninguna clase accionaria.

Pagadas por el Fondo de Inversión

(cifras correspondientes al mes de agosto 2021)

Concepto	Clase E7		Clase más representativa (F7)	
	%	\$	%	\$
ADMINISTRACIÓN DE ACTIVOS	0.375	3.750	0.675	6.750
ADMINISTRACIÓN ACTIVOS S/ DESEMPEÑO	N/A	N/A	N/A	N/A
DISTRIBUCIÓN DE ACCIONES	0.875	8.750	1.575	15.750
VALUACIÓN DE ACCIONES	0.000	0.000	0.000	0.000
DEPOSITO DE ACCIONES DEL FI	N/A	N/A	N/A	N/A
DEPOSITO DE VALORES	N/A	N/A	N/A	N/A
CONTABILIDAD	0.005	0.051	0.005	0.051
OTRAS	0.010	0.098	0.010	0.098
Total	1.265	12.649	2.265	22.649

*Porcentajes y cifras en pesos anualizados. Monto por cada \$1,000 pesos invertidos.

Otros incluye: proveedor de precios, calificadora, otros servicios administrativos, custodia, cuotas de CNBV, de Bolsas de Valores y de Auditoría

Información sobre comisiones y remuneraciones

Las comisiones por compra y venta de acciones, pueden disminuir el monto total de su inversión. Esto implica que usted recibiría un monto menor después de una operación. Lo anterior, junto con las comisiones pagadas por el fondo, representa una reducción el rendimiento total que recibiría por su inversión en el Fondo de Inversión.

Algunos prestadores de servicios pueden establecer acuerdos con el Fondo de Inversión y ofrecerle descuentos por sus servicios. Para conocer su existencia y el posible beneficio para usted, pregunte con su distribuidor.

El Prospecto de Información al Público Inversionista contiene un mayor detalle de los conflictos de interés a los que pudiera estar sujeto.

Políticas para la compra - venta de acciones

Plazo mínimo de permanencia:	No tiene.	Liquidez:	Todos los días (solicitar con 48 horas de anticipación).
Recepción de órdenes:	Solicitudes todos los días hábiles.	Horario:	Apertura: De acuerdo a cada Distribuidora. Cierre: 13:30 horas, tiempo del Centro de México.
Ejecución de operaciones:	2 días hábiles después de la solicitud	Límites de recompra:	Hasta el 10% del activo neto del Fondo de Inversión
Liquidación de operaciones:	Mismo día de la ejecución.	Diferencial*:	El Fondo de Inversión no ha aplicado diferencial alguno en el precio de sus acciones.

*El Fondo de Inversión, ante condiciones desordenadas de mercado u operaciones inusuales, podrá aplicar a las operaciones de compraventa de sus acciones, un diferencial sobre el precio actualizado de valuación de dichas acciones, que haya determinado previamente, y conservarlo a favor de los inversionistas que permanezcan en el Fondo de Inversión.

Prestadores de Servicios

Operadora:	Operadora de Fondos Banorte, S.A. de C.V., Sociedad Operadora de Fondos de Inversión, Grupo Financiero Banorte.
Distribuidora:	Consultar Punto 2, inciso f) del Prospecto.
Valuadora:	GAF Operadora, S.A. de C.V., Sociedad Operadora Limitada de Fondos de Inversión
Institución Calificadora de Valores:	Fitch México, S.A. de C.V.
Proveedor de Precios:	Valuación Operativa y Referencias de Mercado, S.A. de C.V.

Advertencias

El Fondo de Inversión no cuenta con garantía alguna del IPAB, ni de la Sociedad Operadora ni del Grupo Financiero al que pertenece. La inversión en el Fondo de Inversión se encuentra respaldada hasta por el monto de su patrimonio.

Las inscripciones en el Registro Nacional de Valores tendrán efectos declarativos y no convalidan los actos jurídicos que sean nulos de conformidad con las leyes aplicables, ni implican certificación sobre la bondad de los valores inscritos en el mismo, o sobre la solvencia, liquidez o calidad crediticia del Fondo de Inversión.

Ningún intermediario financiero, apoderado para celebrar operaciones con el público, o cualquier otra persona, está autorizado para proporcionar información o hacer declaración alguna adicional al contenido del presente documento o el Prospecto de Información al Público Inversionista, por lo que deberán entenderse como no autorizados por el Fondo de Inversión.

Para mayor información, visite la página electrónica de nuestra Operadora y/o Distribuidoras, en donde podrá consultar el Prospecto de Información al Público Inversionista, así como la información actualizada sobre la cartera de inversiones del Fondo de Inversión.

El presente documento y el Prospecto de Información al Público Inversionista, son los únicos documentos de venta que reconoce el Fondo de Inversión como válidos.

Centro de Atención al Inversionista

Contacto:	Centro de Contacto.
Teléfono:	800 493 2000
Horario:	8:30 a 18:00 horas, tiempo del Centro de México.

Página(s) electrónica(s)

Operadora:	www.banorte.com/fondosdeinversion
Distribuidora:	www.banorte.com/fondosdeinversion

DOCUMENTO CON INFORMACIÓN CLAVE PARA LA INVERSIÓN

FONDO BANORTE 12, S.A. DE C.V. F.I.I.D. administrado por OPERADORA DE FONDOS BANORTE, S.A. DE C.V. SOCIEDAD OPERADORA DE FONDOS DE INVERSIÓN GFB

Tipo:	INSTRUMENTOS DE DEUDA	Serie B, Clase Accionaria	Posibles Adquirentes	Monto Mínimo de Inversión (\$)
Categoría:	MEDIANO PLAZO GUBERNAMENTAL (IDMPGUB)	E6	PERSONAS NO SUJETAS A RETENCIÓN	\$15,000,000.00
Clave de Pizarra:	NTEMPG			
Calificación:	AAAf/S4(mex) Escala de calificación de Calificadora y homogénea			
Fecha de Autorización:	28 agosto 2020 No. Oficio 157/9833/2020			

Importante: el valor de un Fondo de Inversión, cualquiera que sea su política de inversión, está sujeta a la fluctuación de los mercados, por lo que el inversionista puede obtener ganancias y pérdidas.

Objetivo de Inversión

El objetivo fundamental de NTEMPG será ofrecer un portafolio exclusivamente con valores gubernamentales de mediano plazo principalmente y en menor proporción de corto y largo plazo, emitidos en el mercado local o en mercados internacionales. Los valores estarán denominados primordialmente en moneda nacional y en UDIS en menor medida.

NTEMPG está orientado a pequeños, medianos y grandes inversionistas, personas físicas, personas morales, personas no sujetas a retención y Fondos de Inversión, (conforme a los montos mínimos de inversión de cada clase, y a su nivel de complejidad o sofisticación), que busquen un nivel moderado de riesgo y mediana liquidez en función del objetivo, estrategia y calificación del Fondo.

El horizonte de inversión para el inversionista que compra acciones de NTEMPG es de mediano plazo, por lo que se sugiere permanecer en el Fondo entre uno y tres años para obtener los beneficios de la estrategia.

Información Relevante

Los Fondos de Inversión no cuentan con Asamblea de Accionistas, Consejo de Administración o Comisario:

-Las funciones de la Asamblea de Accionistas, así como las actividades del Consejo de Administración están encomendadas a Operadora de Fondos Banorte, S.A. de C.V., Sociedad Operadora de Fondos de Inversión Grupo Financiero Banorte.

-La vigilancia del Fondo de Inversión está asignada al Contralor Normativo de la Sociedad Operadora.

Régimen y Política de Inversión

a) Estrategia de Inversión: Activa.

b) Montos máximos o mínimos de inversión de los principales activos objeto de inversión del Fondo:

	Mín	Máx
Activos objeto de inversión gubernamentales, primordialmente en pesos.	90%	100%
Activos objetos de inversión gubernamentales en UDIS.	0%	10%
Reportos.	0%	40%
Valores de fácil realización y/o con vencimiento menos a 3 meses.	20%	100%
Valores Gubernamentales.	0%	100%

c) Política de inversión: El Fondo podrá invertir en valores gubernamentales en el mercado nacional o en mercados internacionales.

d) La base de referencia del Fondo será la curva de CETES y la de BONOS tomando como referencia el índice formado por 10% S&P/BMV Sovereign CETES 7+ Day Bond Index / 70% S&P/BMV Sovereign MBONOS 1-3 Year Bond Index / 20% S&P/BMV Sovereign MBONOS 3-5 Year Bond Index, el cual será dado a conocer en: www.banorte.com/Indices de Referencia.pdf, y/o podrá encontrarlo en www.valmer.com.mx/es/valmer/Bench_SP_Info.

e) El Fondo no invertirá en activos emitidos, avalados o aceptados por sociedades del mismo Consorcio o Grupo empresarial al que pertenezca su Sociedad Operadora.

f) El Fondo podrá realizar operaciones de préstamo de valores con un plazo máximo de 1 año, con prórrogas por igual periodo.

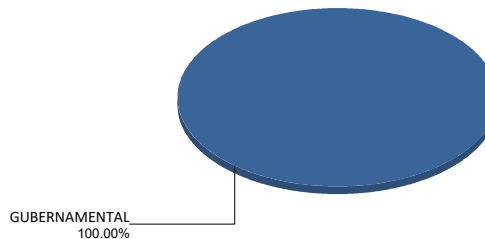
g) El Fondo no invertirá en instrumentos financieros derivados, valores estructurados, certificados bursátiles fiduciarios, ni en valores respaldados por activos.

Composición de la Cartera de Inversión

Principales inversiones al mes de agosto 2021

Clave de Pizarra	Activo Objeto de Inversión			Monto Miles de \$	%	
	Emisora	Nombre/Subyacente	Tipo			
1	BONOS 231207	BONOS Gobierno TF	N/A	DEUDA	1,790,636	39.35%
2	BONOS 230309	BONOS Gobierno TF	N/A	DEUDA	1,399,608	30.76%
3	BONOS 260305	BONOS Gobierno TF	N/A	DEUDA	367,454	8.08%
4	BONOS 241205	BONOS Gobierno TF	N/A	DEUDA	307,999	6.77%
5	BONOS 240905	BONOS Gobierno TF	N/A	DEUDA	294,460	6.47%
6	CETES 220210	CETES	N/A	DEUDA	122,207	2.69%
7	CETES 220630	CETES	N/A	DEUDA	47,895	1.05%
8	BONDES 250220	BONDES	N/A	REPORTO	47,385	1.04%
9	BONDES 240627	BONDES	N/A	REPORTO	47,385	1.04%
10	CETES 220407	CETES	N/A	DEUDA	29,095	0.64%
				Cartera Total	4,550,421	100%

Por Sector de Actividad Económica



Valor en riesgo (VaR) de la cartera de inversión respecto de sus activos netos: 0.33%, con un nivel de confianza del 95% a 2 colas.

La pérdida que en un escenario pesimista (3 en 100 veces) puede enfrentar el fondo de inversión en un lapso de un día, es de \$3.30 pesos por cada \$1,000 invertidos. (Este dato es solo una estimación, y es válida únicamente en condiciones normales de mercado, las expectativas de pérdida podrían ser mayores, incluso por el monto total de la inversión realizada).

Se entiende por VaR a la pérdida máxima potencial en condiciones normales de mercado que pueden tener los activos netos de un Fondo de Inversión, calculada con un horizonte de tiempo de un día y con nivel de confianza al 95% a dos colas basada en una simulación histórica no paramétrica de 500 observaciones históricas en los factores de riesgo.

Desempeño Histórico

Clase E6	Índice de Referencia: 10% S&P/BMV Sovereign CETES 7+ Day Bond Index / 70% S&P/BMV Sovereign MBONOS 1-3 Year Bond Index / 20% S&P/BMV Sovereign MBONOS 3-5 Year Bond Index
----------	---

Tabla de Rendimientos nominales anualizados

	Último Mes	Últimos 3 Meses	Últimos 12 Meses	2020	2019	2018
RENDIMIENTO BRUTO	7.78 %	2.49 %	2.95 %	10.01 %	11.18 %	6.23 %
RENDIMIENTO NETO	6.53 %	1.24 %	1.66 %	8.72 %	9.95 %	5.02 %
TASA LIBRE DE RIESGO (CETES 28)	4.44 %	4.26 %	4.20 %	5.34 %	7.86 %	7.61 %
ÍNDICE DE REFERENCIA	7.64 %	2.50 %	3.01 %	9.98 %	11.35 %	6.26 %

-El rendimiento neto es después de comisiones y el que obtuvo el inversionista en el periodo.
 -La tasa libre de riesgo es una tasa que no incluye descuentos por comisiones o cualquier otro gasto.
 -El desempeño del Fondo en el pasado, no necesariamente es indicativo del desempeño que tendrá en el futuro.



Signatory of:



ISO 9001:2015

Comisiones y Remuneraciones por la Prestación de Servicios
Pagadas por el cliente

Concepto	Clase E6		Clase más representativa (F7)	
	%	\$	%	\$
INCUMPLIMIENTO PLAZO MÍNIMO DE PERMANENCIA	n/a	n/a	n/a	n/a
INCUMPLIMIENTO SALDO MÍNIMO DE INVERSIÓN	n/a	n/a	n/a	n/a
COMPRA DE ACCIONES	n/a	n/a	n/a	n/a
VENTA DE ACCIONES	n/a	n/a	n/a	n/a
SERVICIOS POR ASESORÍA	n/a	n/a	n/a	n/a
SERVICIO DE CUSTODIA DE ACTIVOS OBJ. DE INV.	n/a	n/a	n/a	n/a
SERVICIO ADMINISTRACIÓN DE ACCIONES	n/a	n/a	n/a	n/a
OTRAS	n/a	n/a	n/a	n/a
Total	n/a	n/a	n/a	n/a

No aplica para ninguna clase accionaria.

Pagadas por el Fondo de Inversión

(cifras correspondientes al mes de agosto 2021)

Concepto	Clase E6		Clase más representativa (F7)	
	%	\$	%	\$
ADMINISTRACIÓN DE ACTIVOS	0.300	3.000	0.675	6.750
ADMINISTRACIÓN ACTIVOS S/ DESEMPEÑO	N/A	N/A	N/A	N/A
DISTRIBUCIÓN DE ACCIONES	0.700	7.000	1.575	15.750
VALUACIÓN DE ACCIONES	0.000	0.000	0.000	0.000
DEPOSITO DE ACCIONES DEL FI	N/A	N/A	N/A	N/A
DEPOSITO DE VALORES	N/A	N/A	N/A	N/A
CONTABILIDAD	0.005	0.051	0.005	0.051
OTRAS	0.010	0.098	0.010	0.098
Total	1.015	10.149	2.265	22.649

*Porcentajes y cifras en pesos anualizados. Monto por cada \$1,000 pesos invertidos.

Otros incluye: proveedor de precios, calificadora, otros servicios administrativos, custodia, cuotas de CNBV, de Bolsas de Valores y de Auditoría

Información sobre comisiones y remuneraciones

Las comisiones por compra y venta de acciones, pueden disminuir el monto total de su inversión. Esto implica que usted recibiría un monto menor después de una operación. Lo anterior, junto con las comisiones pagadas por el fondo, representa una reducción el rendimiento total que recibiría por su inversión en el Fondo de Inversión.

Algunos prestadores de servicios pueden establecer acuerdos con el Fondo de Inversión y ofrecerle descuentos por sus servicios. Para conocer su existencia y el posible beneficio para usted, pregunte con su distribuidor.

El Prospecto de Información al Público Inversionista contiene un mayor detalle de los conflictos de interés a los que pudiera estar sujeto.

Políticas para la compra - venta de acciones

Plazo mínimo de permanencia:	No tiene.	Liquidez:	Todos los días (solicitar con 48 horas de anticipación).
Recepción de órdenes:	Solicitudes todos los días hábiles.	Horario:	Apertura: De acuerdo a cada Distribuidora. Cierre: 13:30 horas, tiempo del Centro de México.
Ejecución de operaciones:	2 días hábiles después de la solicitud	Límites de recompra:	Hasta el 10% del activo neto del Fondo de Inversión
Liquidación de operaciones:	Mismo día de la ejecución.	Diferencial*:	El Fondo de Inversión no ha aplicado diferencial alguno en el precio de sus acciones.

*El Fondo de Inversión, ante condiciones desordenadas de mercado u operaciones inusuales, podrá aplicar a las operaciones de compraventa de sus acciones, un diferencial sobre el precio actualizado de valuación de dichas acciones, que haya determinado previamente, y conservarlo a favor de los inversionistas que permanezcan en el Fondo de Inversión.

Prestadores de Servicios

Operadora:	Operadora de Fondos Banorte, S.A. de C.V., Sociedad Operadora de Fondos de Inversión, Grupo Financiero Banorte.
Distribuidora:	Consultar Punto 2, inciso f) del Prospecto.
Valuadora:	GAF Operadora, S.A. de C.V., Sociedad Operadora Limitada de Fondos de Inversión
Institución Calificadora de Valores:	Fitch México, S.A. de C.V.
Proveedor de Precios:	Valuación Operativa y Referencias de Mercado, S.A. de C.V.

Advertencias

El Fondo de Inversión no cuenta con garantía alguna del IPAB, ni de la Sociedad Operadora ni del Grupo Financiero al que pertenece. La inversión en el Fondo de Inversión se encuentra respaldada hasta por el monto de su patrimonio.

Las inscripciones en el Registro Nacional de Valores tendrán efectos declarativos y no convalidan los actos jurídicos que sean nulos de conformidad con las leyes aplicables, ni implican certificación sobre la bondad de los valores inscritos en el mismo, o sobre la solvencia, liquidez o calidad crediticia del Fondo de Inversión.

Ningún intermediario financiero, apoderado para celebrar operaciones con el público, o cualquier otra persona, está autorizado para proporcionar información o hacer declaración alguna adicional al contenido del presente documento o el Prospecto de Información al Público Inversionista, por lo que deberán entenderse como no autorizados por el Fondo de Inversión.

Para mayor información, visite la página electrónica de nuestra Operadora y/o Distribuidoras, en donde podrá consultar el Prospecto de Información al Público Inversionista, así como la información actualizada sobre la cartera de inversiones del Fondo de Inversión.

El presente documento y el Prospecto de Información al Público Inversionista, son los únicos documentos de venta que reconoce el Fondo de Inversión como válidos.

Centro de Atención al Inversionista

Contacto:	Centro de Contacto.
Teléfono:	800 493 2000
Horario:	8:30 a 18:00 horas, tiempo del Centro de México.

Página(s) electrónica(s)

Operadora:	www.banorte.com/fondosdeinversion
Distribuidora:	www.banorte.com/fondosdeinversion

DOCUMENTO CON INFORMACIÓN CLAVE PARA LA INVERSIÓN

FONDO BANORTE 12, S.A. DE C.V. F.I.I.D. administrado por OPERADORA DE FONDOS BANORTE, S.A. DE C.V. SOCIEDAD OPERADORA DE FONDOS DE INVERSIÓN GFB

Tipo:	INSTRUMENTOS DE DEUDA	Serie B, Clase Accionaria	Posibles Adquirentes	Monto Mínimo de Inversión (\$)
Categoría:	MEDIANO PLAZO GUBERNAMENTAL (IDMPGUB)	E5	PERSONAS NO SUJETAS A RETENCIÓN	\$30,000,000.00
Clave de Pizarra:	NTEMPG			
Calificación:	AAAf/S4(mex) Escala de calificación de Calificadora y homogénea			
Fecha de Autorización:	28 agosto 2020 No. Oficio 157/9833/2020			

Importante: el valor de un Fondo de Inversión, cualquiera que sea su política de inversión, está sujeta a la fluctuación de los mercados, por lo que el inversionista puede obtener ganancias y pérdidas.

Objetivo de Inversión

El objetivo fundamental de NTEMPG será ofrecer un portafolio exclusivamente con valores gubernamentales de mediano plazo principalmente y en menor proporción de corto y largo plazo, emitidos en el mercado local o en mercados internacionales. Los valores estarán denominados primordialmente en moneda nacional y en UDIS en menor medida.

NTEMPG está orientado a pequeños, medianos y grandes inversionistas, personas físicas, personas morales, personas no sujetas a retención y Fondos de Inversión, (conforme a los montos mínimos de inversión de cada clase, y a su nivel de complejidad o sofisticación), que busquen un nivel moderado de riesgo y mediana liquidez en función del objetivo, estrategia y calificación del Fondo.

El horizonte de inversión para el inversionista que compra acciones de NTEMPG es de mediano plazo, por lo que se sugiere permanecer en el Fondo entre uno y tres años para obtener los beneficios de la estrategia.

Información Relevante

Los Fondos de Inversión no cuentan con Asamblea de Accionistas, Consejo de Administración o Comisario:

-Las funciones de la Asamblea de Accionistas, así como las actividades del Consejo de Administración están encomendadas a Operadora de Fondos Banorte, S.A. de C.V., Sociedad Operadora de Fondos de Inversión Grupo Financiero Banorte.

-La vigilancia del Fondo de Inversión está asignada al Contralor Normativo de la Sociedad Operadora.

Valor en riesgo (VaR) de la cartera de inversión respecto de sus activos netos: 0.33%, con un nivel de confianza del 95% a 2 colas.

La pérdida que en un escenario pesimista (3 en 100 veces) puede enfrentar el fondo de inversión en un lapso de un día, es de \$3.30 pesos por cada \$1,000 invertidos. (Este dato es solo una estimación, y es válida únicamente en condiciones normales de mercado, las expectativas de pérdida podrían ser mayores, incluso por el monto total de la inversión realizada).

Se entiende por VaR a la pérdida máxima potencial en condiciones normales de mercado que pueden tener los activos netos de un Fondo de Inversión, calculada con un horizonte de tiempo de un día y con nivel de confianza al 95% a dos colas basada en una simulación histórica no paramétrica de 500 observaciones históricas en los factores de riesgo.

Desempeño Histórico

Clase	Índice de Referencia: 10% S&P/BMV Sovereign CETES 7+ Day Bond Index / 70% S&P/BMV Sovereign MBONOS 1-3 Year Bond Index / 20% S&P/BMV Sovereign MBONOS 3-5 Year Bond Index
E5	

Tabla de Rendimientos nominales anualizados

	Último Mes	Últimos 3 Meses	Últimos 12 Meses	2020	2019	2018
RENDIMIENTO BRUTO	7.78 %	2.49 %	2.95 %	10.01 %	11.18 %	N/A
RENDIMIENTO NETO	7.27 %	2.91 %	2.31 %	9.03 %	10.26 %	N/A
TASA LIBRE DE RIESGO (CETES 28)	4.44 %	4.26 %	4.20 %	5.34 %	7.86 %	N/A
ÍNDICE DE REFERENCIA	7.64 %	2.50 %	3.01 %	9.98 %	11.35 %	N/A

-El rendimiento neto es después de comisiones y el que obtuvo el inversionista en el periodo.
 -La tasa libre de riesgo es una tasa que no incluye descuentos por comisiones o cualquier otro gasto.
 -El desempeño del Fondo en el pasado, no necesariamente es indicativo del desempeño que tendrá en el futuro.

Régimen y Política de Inversión

a) Estrategia de Inversión: Activa.

b) Montos máximos o mínimos de inversión de los principales activos objeto de inversión del Fondo:

	Mín	Máx
Activos objeto de inversión gubernamentales, primordialmente en pesos.	90%	100%
Activos objetos de inversión gubernamentales en UDIS.	0%	10%
Reportos.	0%	40%
Valores de fácil realización y/o con vencimiento menos a 3 meses.	20%	100%
Valores Gubernamentales.	0%	100%

c) Política de inversión: El Fondo podrá invertir en valores gubernamentales en el mercado nacional o en mercados internacionales.

d) La base de referencia del Fondo será la curva de CETES y la de BONOS tomando como referencia el índice formado por 10% S&P/BMV Sovereign CETES 7+ Day Bond Index / 70% S&P/BMV Sovereign MBONOS 1-3 Year Bond Index / 20% S&P/BMV Sovereign MBONOS 3-5 Year Bond Index, el cual será dado a conocer en: www.banorte.com/Indices de Referencia.pdf, y/o podrá encontrarlo en www.valmer.com.mx/es/valmer/Bench_SP_Info.

e) El Fondo no invertirá en activos emitidos, avalados o aceptados por sociedades del mismo Consorcio o Grupo empresarial al que pertenezca su Sociedad Operadora.

f) El Fondo podrá realizar operaciones de préstamo de valores con un plazo máximo de 1 año, con prórrogas por igual periodo.

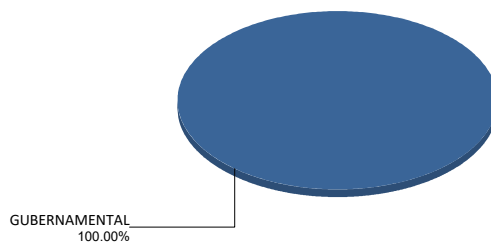
g) El Fondo no invertirá en instrumentos financieros derivados, valores estructurados, certificados bursátiles fiduciarios, ni en valores respaldados por activos.

Composición de la Cartera de Inversión

Principales inversiones al mes de agosto 2021

Clave de Pizarra	Activo Objeto de Inversión			Monto Miles de \$	%	
	Emisora	Nombre/Subyacente	Tipo			
1	BONOS 231207	BONOS Gobierno TF	N/A	DEUDA	1,790,636	39.35%
2	BONOS 230309	BONOS Gobierno TF	N/A	DEUDA	1,399,608	30.76%
3	BONOS 260305	BONOS Gobierno TF	N/A	DEUDA	367,454	8.08%
4	BONOS 241205	BONOS Gobierno TF	N/A	DEUDA	307,999	6.77%
5	BONOS 240905	BONOS Gobierno TF	N/A	DEUDA	294,460	6.47%
6	CETES 220210	CETES	N/A	DEUDA	122,207	2.69%
7	CETES 220630	CETES	N/A	DEUDA	47,895	1.05%
8	BONDES 250220	BONDES	N/A	REPORTO	47,385	1.04%
9	BONDES 240627	BONDES	N/A	REPORTO	47,385	1.04%
10	CETES 220407	CETES	N/A	DEUDA	29,095	0.64%
				Cartera Total	4,550,421	100%

Por Sector de Actividad Económica



Swiss Certified

Signatory of:



ISO 9001: 2015

Comisiones y Remuneraciones por la Prestación de Servicios
Pagadas por el cliente

Concepto	Clase E5		Clase más representativa (F7)	
	%	\$	%	\$
INCUMPLIMIENTO PLAZO MÍNIMO DE PERMANENCIA	n/a	n/a	n/a	n/a
INCUMPLIMIENTO SALDO MÍNIMO DE INVERSIÓN	n/a	n/a	n/a	n/a
COMPRA DE ACCIONES	n/a	n/a	n/a	n/a
VENTA DE ACCIONES	n/a	n/a	n/a	n/a
SERVICIOS POR ASESORÍA	n/a	n/a	n/a	n/a
SERVICIO DE CUSTODIA DE ACTIVOS OBJ. DE INV.	n/a	n/a	n/a	n/a
SERVICIO ADMINISTRACIÓN DE ACCIONES	n/a	n/a	n/a	n/a
OTRAS	n/a	n/a	n/a	n/a
Total	n/a	n/a	n/a	n/a

No aplica para ninguna clase accionaria.

Pagadas por el Fondo de Inversión

(cifras correspondientes al mes de agosto 2021)

Concepto	Clase E5		Clase más representativa (F7)	
	%	\$	%	\$
ADMINISTRACIÓN DE ACTIVOS	0.225	2.250	0.675	6.750
ADMINISTRACIÓN ACTIVOS S/ DESEMPEÑO	N/A	N/A	N/A	N/A
DISTRIBUCIÓN DE ACCIONES	0.525	5.250	1.575	15.750
VALUACIÓN DE ACCIONES	0.000	0.000	0.000	0.000
DEPOSITO DE ACCIONES DEL FI	N/A	N/A	N/A	N/A
DEPOSITO DE VALORES	N/A	N/A	N/A	N/A
CONTABILIDAD	0.000	0.000	0.005	0.051
OTRAS	0.000	0.000	0.010	0.098
Total	0.750	7.500	2.265	22.649

*Porcentajes y cifras en pesos anualizados. Monto por cada \$1,000 pesos invertidos.

Otros incluye: proveedor de precios, calificadora, otros servicios administrativos, custodia, cuotas de CNBV, de Bolsas de Valores y de Auditoría

Información sobre comisiones y remuneraciones

Las comisiones por compra y venta de acciones, pueden disminuir el monto total de su inversión. Esto implica que usted recibiría un monto menor después de una operación. Lo anterior, junto con las comisiones pagadas por el fondo, representa una reducción el rendimiento total que recibiría por su inversión en el Fondo de Inversión.

Algunos prestadores de servicios pueden establecer acuerdos con el Fondo de Inversión y ofrecerle descuentos por sus servicios. Para conocer su existencia y el posible beneficio para usted, pregunte con su distribuidor.

El Prospecto de Información al Público Inversionista contiene un mayor detalle de los conflictos de interés a los que pudiera estar sujeto.

Políticas para la compra - venta de acciones

Plazo mínimo de permanencia:	No tiene.	Liquidez:	Todos los días (solicitar con 48 horas de anticipación).
Recepción de órdenes:	Solicitudes todos los días hábiles.	Horario:	Apertura: De acuerdo a cada Distribuidora. Cierre: 13:30 horas, tiempo del Centro de México.
Ejecución de operaciones:	2 días hábiles después de la solicitud	Límites de recompra:	Hasta el 10% del activo neto del Fondo de Inversión
Liquidación de operaciones:	Mismo día de la ejecución.	Diferencial*:	El Fondo de Inversión no ha aplicado diferencial alguno en el precio de sus acciones.

*El Fondo de Inversión, ante condiciones desordenadas de mercado u operaciones inusuales, podrá aplicar a las operaciones de compraventa de sus acciones, un diferencial sobre el precio actualizado de valuación de dichas acciones, que haya determinado previamente, y conservarlo a favor de los inversionistas que permanezcan en el Fondo de Inversión.

Prestadores de Servicios

Operadora:	Operadora de Fondos Banorte, S.A. de C.V., Sociedad Operadora de Fondos de Inversión, Grupo Financiero Banorte.
Distribuidora:	Consultar Punto 2, inciso f) del Prospecto.
Valuadora:	GAF Operadora, S.A. de C.V., Sociedad Operadora Limitada de Fondos de Inversión
Institución Calificadora de Valores:	Fitch México, S.A. de C.V.
Proveedor de Precios:	Valuación Operativa y Referencias de Mercado, S.A. de C.V.

Advertencias

El Fondo de Inversión no cuenta con garantía alguna del IPAB, ni de la Sociedad Operadora ni del Grupo Financiero al que pertenece. La inversión en el Fondo de Inversión se encuentra respaldada hasta por el monto de su patrimonio.

Las inscripciones en el Registro Nacional de Valores tendrán efectos declarativos y no convalidan los actos jurídicos que sean nulos de conformidad con las leyes aplicables, ni implican certificación sobre la bondad de los valores inscritos en el mismo, o sobre la solvencia, liquidez o calidad crediticia del Fondo de Inversión.

Ningún intermediario financiero, apoderado para celebrar operaciones con el público, o cualquier otra persona, está autorizado para proporcionar información o hacer declaración alguna adicional al contenido del presente documento o el Prospecto de Información al Público Inversionista, por lo que deberán entenderse como no autorizados por el Fondo de Inversión.

Para mayor información, visite la página electrónica de nuestra Operadora y/o Distribuidoras, en donde podrá consultar el Prospecto de Información al Público Inversionista, así como la información actualizada sobre la cartera de inversiones del Fondo de Inversión.

El presente documento y el Prospecto de Información al Público Inversionista, son los únicos documentos de venta que reconoce el Fondo de Inversión como válidos.

Centro de Atención al Inversionista

Contacto:	Centro de Contacto.
Teléfono:	800 493 2000
Horario:	8:30 a 18:00 horas, tiempo del Centro de México.

Página(s) electrónica(s)

Operadora:	www.banorte.com/fondosdeinversion
Distribuidora:	www.banorte.com/fondosdeinversion

DOCUMENTO CON INFORMACIÓN CLAVE PARA LA INVERSIÓN

FONDO BANORTE 12, S.A. DE C.V. F.I.I.D. administrado por OPERADORA DE FONDOS BANORTE, S.A. DE C.V. SOCIEDAD OPERADORA DE FONDOS DE INVERSIÓN GFB

Tipo:	INSTRUMENTOS DE DEUDA	Serie B, Clase Accionaria	Posibles Adquirentes	Monto Mínimo de Inversión (\$)
Categoría:	MEDIANO PLAZO GUBERNAMENTAL (IDMPGUB)	E4	PERSONAS NO SUJETAS A RETENCIÓN	\$60,000,000.00
Clave de Pizarra:	NTEMPG			
Calificación:	AAAf/S4(mex) Escala de calificación de Calificadora y homogénea			
Fecha de Autorización:	28 agosto 2020 No. Oficio 157/9833/2020			

Importante: el valor de un Fondo de Inversión, cualquiera que sea su política de inversión, está sujeta a la fluctuación de los mercados, por lo que el inversionista puede obtener ganancias y pérdidas.

Objetivo de Inversión

El objetivo fundamental de NTEMPG será ofrecer un portafolio exclusivamente con valores gubernamentales de mediano plazo principalmente y en menor proporción de corto y largo plazo, emitidos en el mercado local o en mercados internacionales. Los valores estarán denominados primordialmente en moneda nacional y en UDIS en menor medida.

NTEMPG está orientado a pequeños, medianos y grandes inversionistas, personas físicas, personas morales, personas no sujetas a retención y Fondos de Inversión, (conforme a los montos mínimos de inversión de cada clase, y a su nivel de complejidad o sofisticación), que busquen un nivel moderado de riesgo y mediana liquidez en función del objetivo, estrategia y calificación del Fondo.

El horizonte de inversión para el inversionista que compra acciones de NTEMPG es de mediano plazo, por lo que se sugiere permanecer en el Fondo entre uno y tres años para obtener los beneficios de la estrategia.

Información Relevante

Los Fondos de Inversión no cuentan con Asamblea de Accionistas, Consejo de Administración o Comisario:

-Las funciones de la Asamblea de Accionistas, así como las actividades del Consejo de Administración están encomendadas a Operadora de Fondos Banorte, S.A. de C.V., Sociedad Operadora de Fondos de Inversión Grupo Financiero Banorte.

-La vigilancia del Fondo de Inversión está asignada al Contralor Normativo de la Sociedad Operadora.

Régimen y Política de Inversión

a) Estrategia de Inversión: Activa.

b) Montos máximos o mínimos de inversión de los principales activos objeto de inversión del Fondo:

	Mín	Máx
Activos objeto de inversión gubernamentales, primordialmente en pesos.	90%	100%
Activos objetos de inversión gubernamentales en UDIS.	0%	10%
Reportos.	0%	40%
Valores de fácil realización y/o con vencimiento menos a 3 meses.	20%	100%
Valores Gubernamentales.	0%	100%

c) Política de inversión: El Fondo podrá invertir en valores gubernamentales en el mercado nacional o en mercados internacionales.

d) La base de referencia del Fondo será la curva de CETES y la de BONOS tomando como referencia el índice formado por 10% S&P/BMV Sovereign CETES 7+ Day Bond Index / 70% S&P/BMV Sovereign MBONOS 1-3 Year Bond Index / 20% S&P/BMV Sovereign MBONOS 3-5 Year Bond Index, el cual será dado a conocer en: www.banorte.com/Indices de Referencia.pdf, y/o podrá encontrarlo en www.valmer.com.mx/es/valmer/Bench_SP_Info.

e) El Fondo no invertirá en activos emitidos, avalados o aceptados por sociedades del mismo Consorcio o Grupo empresarial al que pertenezca su Sociedad Operadora.

f) El Fondo podrá realizar operaciones de préstamo de valores con un plazo máximo de 1 año, con prórrogas por igual periodo.

g) El Fondo no invertirá en instrumentos financieros derivados, valores estructurados, certificados bursátiles fiduciarios, ni en valores respaldados por activos.

Composición de la Cartera de Inversión

Principales inversiones al mes de agosto 2021

Clave de Pizarra	Activo Objeto de Inversión			Monto Miles de \$	%	
	Emisora	Nombre/Subyacente	Tipo			
1	BONOS 231207	BONOS Gobierno TF	N/A	DEUDA	1,790,636	39.35%
2	BONOS 230309	BONOS Gobierno TF	N/A	DEUDA	1,399,608	30.76%
3	BONOS 260305	BONOS Gobierno TF	N/A	DEUDA	367,454	8.08%
4	BONOS 241205	BONOS Gobierno TF	N/A	DEUDA	307,999	6.77%
5	BONOS 240905	BONOS Gobierno TF	N/A	DEUDA	294,460	6.47%
6	CETES 220210	CETES	N/A	DEUDA	122,207	2.69%
7	CETES 220630	CETES	N/A	DEUDA	47,895	1.05%
8	BONDES 250220	BONDES	N/A	REPORTO	47,385	1.04%
9	BONDES 240627	BONDES	N/A	REPORTO	47,385	1.04%
10	CETES 220407	CETES	N/A	DEUDA	29,095	0.64%
Cartera Total					4,550,421	100%

Por Sector de Actividad Económica



Valor en riesgo (VaR) de la cartera de inversión respecto de sus activos netos: 0.33%, con un nivel de confianza del 95% a 2 colas.

La pérdida que en un escenario pesimista (3 en 100 veces) puede enfrentar el fondo de inversión en un lapso de un día, es de \$3.30 pesos por cada \$1,000 invertidos. (Este dato es solo una estimación, y es válida únicamente en condiciones normales de mercado, las expectativas de pérdida podrían ser mayores, incluso por el monto total de la inversión realizada).

Se entiende por VaR a la pérdida máxima potencial en condiciones normales de mercado que pueden tener los activos netos de un Fondo de Inversión, calculada con un horizonte de tiempo de un día y con nivel de confianza al 95% a dos colas basada en una simulación histórica no paramétrica de 500 observaciones históricas en los factores de riesgo.

Desempeño Histórico

Clase	Índice de Referencia: 10% S&P/BMV Sovereign CETES 7+ Day Bond Index / 70% S&P/BMV Sovereign MBONOS 1-3 Year Bond Index / 20% S&P/BMV Sovereign MBONOS 3-5 Year Bond Index
E4	

Tabla de Rendimientos nominales anualizados

	Último Mes	Últimos 3 Meses	Últimos 12 Meses	2020	2019	2018
RENDIMIENTO BRUTO	7.78 %	2.49 %	2.95 %	10.01 %	11.18 %	6.23 %
RENDIMIENTO NETO	7.10 %	1.81 %	2.24 %	9.34 %	10.58 %	5.62 %
TASA LIBRE DE RIESGO (CETES 28)	4.44 %	4.26 %	4.20 %	5.34 %	7.86 %	7.61 %
ÍNDICE DE REFERENCIA	7.64 %	2.50 %	3.01 %	9.98 %	11.35 %	6.26 %

-El rendimiento neto es después de comisiones y el que obtuvo el inversionista en el periodo.

-La tasa libre de riesgo es una tasa que no incluye descuentos por comisiones o cualquier otro gasto.

-El desempeño del Fondo en el pasado, no necesariamente es indicativo del desempeño que tendrá en el futuro.



Comisiones y Remuneraciones por la Prestación de Servicios
Pagadas por el cliente

Concepto	Clase E4		Clase más representativa (F7)	
	%	\$	%	\$
INCUMPLIMIENTO PLAZO MÍNIMO DE PERMANENCIA	n/a	n/a	n/a	n/a
INCUMPLIMIENTO SALDO MÍNIMO DE INVERSIÓN	n/a	n/a	n/a	n/a
COMPRA DE ACCIONES	n/a	n/a	n/a	n/a
VENTA DE ACCIONES	n/a	n/a	n/a	n/a
SERVICIOS POR ASESORÍA	n/a	n/a	n/a	n/a
SERVICIO DE CUSTODIA DE ACTIVOS OBJ. DE INV.	n/a	n/a	n/a	n/a
SERVICIO ADMINISTRACIÓN DE ACCIONES	n/a	n/a	n/a	n/a
OTRAS	n/a	n/a	n/a	n/a
Total	n/a	n/a	n/a	n/a

No aplica para ninguna clase accionaria.

Pagadas por el Fondo de Inversión

(cifras correspondientes al mes de agosto 2021)

Concepto	Clase E4		Clase más representativa (F7)	
	%	\$	%	\$
ADMINISTRACIÓN DE ACTIVOS	0.150	1.500	0.675	6.750
ADMINISTRACIÓN ACTIVOS S/ DESEMPEÑO	N/A	N/A	N/A	N/A
DISTRIBUCIÓN DE ACCIONES	0.350	3.500	1.575	15.750
VALUACIÓN DE ACCIONES	0.000	0.000	0.000	0.000
DEPOSITO DE ACCIONES DEL FI	N/A	N/A	N/A	N/A
DEPOSITO DE VALORES	N/A	N/A	N/A	N/A
CONTABILIDAD	0.005	0.051	0.005	0.051
OTRAS	0.010	0.098	0.010	0.098
Total	0.515	5.149	2.265	22.649

*Porcentajes y cifras en pesos anualizados. Monto por cada \$1,000 pesos invertidos.

Otros incluye: proveedor de precios, calificadora, otros servicios administrativos, custodia, cuotas de CNBV, de Bolsas de Valores y de Auditoría

Información sobre comisiones y remuneraciones

Las comisiones por compra y venta de acciones, pueden disminuir el monto total de su inversión. Esto implica que usted recibiría un monto menor después de una operación. Lo anterior, junto con las comisiones pagadas por el fondo, representa una reducción el rendimiento total que recibiría por su inversión en el Fondo de Inversión.

Algunos prestadores de servicios pueden establecer acuerdos con el Fondo de Inversión y ofrecerle descuentos por sus servicios. Para conocer su existencia y el posible beneficio para usted, pregunte con su distribuidor.

El Prospecto de Información al Público Inversionista contiene un mayor detalle de los conflictos de interés a los que pudiera estar sujeto.

Políticas para la compra - venta de acciones

Plazo mínimo de permanencia:	No tiene.	Liquidez:	Todos los días (solicitar con 48 horas de anticipación).
Recepción de órdenes:	Solicitudes todos los días hábiles.	Horario:	Apertura: De acuerdo a cada Distribuidora. Cierre: 13:30 horas, tiempo del Centro de México.
Ejecución de operaciones:	2 días hábiles después de la solicitud	Límites de recompra:	Hasta el 10% del activo neto del Fondo de Inversión
Liquidación de operaciones:	Mismo día de la ejecución.	Diferencial*:	El Fondo de Inversión no ha aplicado diferencial alguno en el precio de sus acciones.

*El Fondo de Inversión, ante condiciones desordenadas de mercado u operaciones inusuales, podrá aplicar a las operaciones de compraventa de sus acciones, un diferencial sobre el precio actualizado de valuación de dichas acciones, que haya determinado previamente, y conservarlo a favor de los inversionistas que permanezcan en el Fondo de Inversión.

Prestadores de Servicios

Operadora:	Operadora de Fondos Banorte, S.A. de C.V., Sociedad Operadora de Fondos de Inversión, Grupo Financiero Banorte.
Distribuidora:	Consultar Punto 2, inciso f) del Prospecto.
Valuadora:	GAF Operadora, S.A. de C.V., Sociedad Operadora Limitada de Fondos de Inversión
Institución Calificadora de Valores:	Fitch México, S.A. de C.V.
Proveedor de Precios:	Valuación Operativa y Referencias de Mercado, S.A. de C.V.

Advertencias

El Fondo de Inversión no cuenta con garantía alguna del IPAB, ni de la Sociedad Operadora ni del Grupo Financiero al que pertenece. La inversión en el Fondo de Inversión se encuentra respaldada hasta por el monto de su patrimonio.

Las inscripciones en el Registro Nacional de Valores tendrán efectos declarativos y no convalidan los actos jurídicos que sean nulos de conformidad con las leyes aplicables, ni implican certificación sobre la bondad de los valores inscritos en el mismo, o sobre la solvencia, liquidez o calidad crediticia del Fondo de Inversión.

Ningún intermediario financiero, apoderado para celebrar operaciones con el público, o cualquier otra persona, está autorizado para proporcionar información o hacer declaración alguna adicional al contenido del presente documento o el Prospecto de Información al Público Inversionista, por lo que deberán entenderse como no autorizados por el Fondo de Inversión.

Para mayor información, visite la página electrónica de nuestra Operadora y/o Distribuidoras, en donde podrá consultar el Prospecto de Información al Público Inversionista, así como la información actualizada sobre la cartera de inversiones del Fondo de Inversión.

El presente documento y el Prospecto de Información al Público Inversionista, son los únicos documentos de venta que reconoce el Fondo de Inversión como válidos.

Centro de Atención al Inversionista

Contacto:	Centro de Contacto.
Teléfono:	800 493 2000
Horario:	8:30 a 18:00 horas, tiempo del Centro de México.

Página(s) electrónica(s)

Operadora:	www.banorte.com/fondosdeinversion
Distribuidora:	www.banorte.com/fondosdeinversion

DOCUMENTO CON INFORMACIÓN CLAVE PARA LA INVERSIÓN

FONDO BANORTE 12, S.A. DE C.V. F.I.I.D. administrado por OPERADORA DE FONDOS BANORTE, S.A. DE C.V. SOCIEDAD OPERADORA DE FONDOS DE INVERSIÓN GFB

Tipo:	INSTRUMENTOS DE DEUDA	Serie B, Clase Accionaria	Posibles Adquirentes	Monto Mínimo de Inversión (\$)
Categoría:	MEDIANO PLAZO GUBERNAMENTAL (IDMPGUB)	E3	PERSONAS NO SUJETAS A RETENCIÓN	\$125,000,000.00
Clave de Pizarra:	NTEMPG			
Calificación:	AAAf/S4(mex) Escala de calificación de Calificadora y homogénea			
Fecha de Autorización:	28 agosto 2020 No. Oficio 157/9833/2020			

Importante: el valor de un Fondo de Inversión, cualquiera que sea su política de inversión, está sujeta a la fluctuación de los mercados, por lo que el inversionista puede obtener ganancias y pérdidas.

Objetivo de Inversión

El objetivo fundamental de NTEMPG será ofrecer un portafolio exclusivamente con valores gubernamentales de mediano plazo principalmente y en menor proporción de corto y largo plazo, emitidos en el mercado local o en mercados internacionales. Los valores estarán denominados primordialmente en moneda nacional y en UDIS en menor medida.

NTEMPG está orientado a pequeños, medianos y grandes inversionistas, personas físicas, personas morales, personas no sujetas a retención y Fondos de Inversión, (conforme a los montos mínimos de inversión de cada clase, y a su nivel de complejidad o sofisticación), que busquen un nivel moderado de riesgo y mediana liquidez en función del objetivo, estrategia y calificación del Fondo.

El horizonte de inversión para el inversionista que compra acciones de NTEMPG es de mediano plazo, por lo que se sugiere permanecer en el Fondo entre uno y tres años para obtener los beneficios de la estrategia.

Información Relevante

Los Fondos de Inversión no cuentan con Asamblea de Accionistas, Consejo de Administración o Comisario:

-Las funciones de la Asamblea de Accionistas, así como las actividades del Consejo de Administración están encomendadas a Operadora de Fondos Banorte, S.A. de C.V., Sociedad Operadora de Fondos de Inversión Grupo Financiero Banorte.

-La vigilancia del Fondo de Inversión está asignada al Contralor Normativo de la Sociedad Operadora.

Valor en riesgo (VaR) de la cartera de inversión respecto de sus activos netos: 0.33%, con un nivel de confianza del 95% a 2 colas.

La pérdida que en un escenario pesimista (3 en 100 veces) puede enfrentar el fondo de inversión en un lapso de un día, es de \$3.30 pesos por cada \$1,000 invertidos. (Este dato es solo una estimación, y es válida únicamente en condiciones normales de mercado, las expectativas de pérdida podrían ser mayores, incluso por el monto total de la inversión realizada).

Se entiende por VaR a la pérdida máxima potencial en condiciones normales de mercado que pueden tener los activos netos de un Fondo de Inversión, calculada con un horizonte de tiempo de un día y con nivel de confianza al 95% a dos colas basada en una simulación histórica no paramétrica de 500 observaciones históricas en los factores de riesgo.

Desempeño Histórico

Clase	Índice de Referencia: 10% S&P/BMV Sovereign CETES 7+ Day Bond Index / 70% S&P/BMV Sovereign MBONOS 1-3 Year Bond Index / 20% S&P/BMV Sovereign MBONOS 3-5 Year Bond Index
E3	

Tabla de Rendimientos nominales anualizados

	Último Mes	Últimos 3 Meses	Últimos 12 Meses	2020	2019	2018
RENDIMIENTO BRUTO	7.78 %	2.49 %	2.95 %	10.01 %	11.18 %	N/A
RENDIMIENTO NETO	7.33 %	2.04 %	2.48 %	9.59 %	10.83 %	N/A
TASA LIBRE DE RIESGO (CETES 28)	4.44 %	4.26 %	4.20 %	5.34 %	7.86 %	N/A
ÍNDICE DE REFERENCIA	7.64 %	2.50 %	3.01 %	9.98 %	11.35 %	N/A

-El rendimiento neto es después de comisiones y el que obtuvo el inversionista en el periodo.
 -La tasa libre de riesgo es una tasa que no incluye descuentos por comisiones o cualquier otro gasto.
 -El desempeño del Fondo en el pasado, no necesariamente es indicativo del desempeño que tendrá en el futuro.

Régimen y Política de Inversión

a) Estrategia de Inversión: Activa.

b) Montos máximos o mínimos de inversión de los principales activos objeto de inversión del Fondo:

	Mín	Máx
Activos objeto de inversión gubernamentales, primordialmente en pesos.	90%	100%
Activos objetos de inversión gubernamentales en UDIS.	0%	10%
Reportos.	0%	40%
Valores de fácil realización y/o con vencimiento menos a 3 meses.	20%	100%
Valores Gubernamentales.	0%	100%

c) Política de inversión: El Fondo podrá invertir en valores gubernamentales en el mercado nacional o en mercados internacionales.

d) La base de referencia del Fondo será la curva de CETES y la de BONOS tomando como referencia el índice formado por 10% S&P/BMV Sovereign CETES 7+ Day Bond Index / 70% S&P/BMV Sovereign MBONOS 1-3 Year Bond Index / 20% S&P/BMV Sovereign MBONOS 3-5 Year Bond Index, el cual será dado a conocer en: www.banorte.com/Indices de Referencia.pdf, y/o podrá encontrarlo en www.valmer.com.mx/es/valmer/Bench_SP_Info.

e) El Fondo no invertirá en activos emitidos, avalados o aceptados por sociedades del mismo Consorcio o Grupo empresarial al que pertenezca su Sociedad Operadora.

f) El Fondo podrá realizar operaciones de préstamo de valores con un plazo máximo de 1 año, con prórrogas por igual periodo.

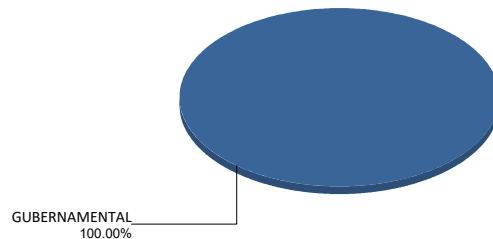
g) El Fondo no invertirá en instrumentos financieros derivados, valores estructurados, certificados bursátiles fiduciarios, ni en valores respaldados por activos.

Composición de la Cartera de Inversión

Principales inversiones al mes de agosto 2021

Clave de Pizarra	Activo Objeto de Inversión			Monto Miles de \$	%
	Emisora	Nombre/Subyacente	Tipo		
1BONOS 231207	BONOS Gobierno TF	N/A	DEUDA	1,790,636	39.35%
2BONOS 230309	BONOS Gobierno TF	N/A	DEUDA	1,399,608	30.76%
3BONOS 260305	BONOS Gobierno TF	N/A	DEUDA	367,454	8.08%
4BONOS 241205	BONOS Gobierno TF	N/A	DEUDA	307,999	6.77%
5BONOS 240905	BONOS Gobierno TF	N/A	DEUDA	294,460	6.47%
6CETES 220210	CETES	N/A	DEUDA	122,207	2.69%
7CETES 220630	CETES	N/A	DEUDA	47,895	1.05%
8BONDES 250220	BONDES	N/A	REPORTO	47,385	1.04%
9BONDES 240627	BONDES	N/A	REPORTO	47,385	1.04%
10CETES 220407	CETES	N/A	DEUDA	29,095	0.64%
Cartera Total				4,550,421	100%

Por Sector de Actividad Económica



Comisiones y Remuneraciones por la Prestación de Servicios
Pagadas por el cliente

Concepto	Clase E3		Clase más representativa (F7)	
	%	\$	%	\$
INCUMPLIMIENTO PLAZO MÍNIMO DE PERMANENCIA	n/a	n/a	n/a	n/a
INCUMPLIMIENTO SALDO MÍNIMO DE INVERSIÓN	n/a	n/a	n/a	n/a
COMPRA DE ACCIONES	n/a	n/a	n/a	n/a
VENTA DE ACCIONES	n/a	n/a	n/a	n/a
SERVICIOS POR ASESORÍA	n/a	n/a	n/a	n/a
SERVICIO DE CUSTODIA DE ACTIVOS OBJ. DE INV.	n/a	n/a	n/a	n/a
SERVICIO ADMINISTRACIÓN DE ACCIONES	n/a	n/a	n/a	n/a
OTRAS	n/a	n/a	n/a	n/a
Total	n/a	n/a	n/a	n/a

No aplica para ninguna clase accionaria.

Pagadas por el Fondo de Inversión

(cifras correspondientes al mes de agosto 2021)

Concepto	Clase E3		Clase más representativa (F7)	
	%	\$	%	\$
ADMINISTRACIÓN DE ACTIVOS	0.090	0.900	0.675	6.750
ADMINISTRACIÓN ACTIVOS S/ DESEMPEÑO	N/A	N/A	N/A	N/A
DISTRIBUCIÓN DE ACCIONES	0.210	2.100	1.575	15.750
VALUACIÓN DE ACCIONES	0.000	0.000	0.000	0.000
DEPOSITO DE ACCIONES DEL FI	N/A	N/A	N/A	N/A
DEPOSITO DE VALORES	N/A	N/A	N/A	N/A
CONTABILIDAD	0.005	0.051	0.005	0.051
OTRAS	0.010	0.098	0.010	0.098
Total	0.315	3.149	2.265	22.649

*Porcentajes y cifras en pesos anualizados. Monto por cada \$1,000 pesos invertidos.

Otros incluye: proveedor de precios, calificador, otros servicios administrativos, custodia, cuotas de CNBV, de Bolsas de Valores y de Auditoría

Información sobre comisiones y remuneraciones

Las comisiones por compra y venta de acciones, pueden disminuir el monto total de su inversión. Esto implica que usted recibiría un monto menor después de una operación. Lo anterior, junto con las comisiones pagadas por el fondo, representa una reducción el rendimiento total que recibiría por su inversión en el Fondo de Inversión.

Algunos prestadores de servicios pueden establecer acuerdos con el Fondo de Inversión y ofrecerle descuentos por sus servicios. Para conocer su existencia y el posible beneficio para usted, pregunte con su distribuidor.

El Prospecto de Información al Público Inversionista contiene un mayor detalle de los conflictos de interés a los que pudiera estar sujeto.

Políticas para la compra - venta de acciones

Plazo mínimo de permanencia:	No tiene.	Liquidez:	Todos los días (solicitar con 48 horas de anticipación).
Recepción de órdenes:	Solicitudes todos los días hábiles.	Horario:	Apertura: De acuerdo a cada Distribuidora. Cierre: 13:30 horas, tiempo del Centro de México.
Ejecución de operaciones:	2 días hábiles después de la solicitud	Límites de recompra:	Hasta el 10% del activo neto del Fondo de Inversión
Liquidación de operaciones:	Mismo día de la ejecución.	Diferencial*:	El Fondo de Inversión no ha aplicado diferencial alguno en el precio de sus acciones.

*El Fondo de Inversión, ante condiciones desordenadas de mercado u operaciones inusuales, podrá aplicar a las operaciones de compraventa de sus acciones, un diferencial sobre el precio actualizado de valuación de dichas acciones, que haya determinado previamente, y conservarlo a favor de los inversionistas que permanezcan en el Fondo de Inversión.

Prestadores de Servicios

Operadora:	Operadora de Fondos Banorte, S.A. de C.V., Sociedad Operadora de Fondos de Inversión, Grupo Financiero Banorte.
Distribuidora:	Consultar Punto 2, inciso f) del Prospecto.
Valuadora:	GAF Operadora, S.A. de C.V., Sociedad Operadora Limitada de Fondos de Inversión
Institución Calificadora de Valores:	Fitch México, S.A. de C.V.
Proveedor de Precios:	Valuación Operativa y Referencias de Mercado, S.A. de C.V.

Advertencias

El Fondo de Inversión no cuenta con garantía alguna del IPAB, ni de la Sociedad Operadora ni del Grupo Financiero al que pertenece. La inversión en el Fondo de Inversión se encuentra respaldada hasta por el monto de su patrimonio.

Las inscripciones en el Registro Nacional de Valores tendrán efectos declarativos y no convalidan los actos jurídicos que sean nulos de conformidad con las leyes aplicables, ni implican certificación sobre la bondad de los valores inscritos en el mismo, o sobre la solvencia, liquidez o calidad crediticia del Fondo de Inversión.

Ningún intermediario financiero, apoderado para celebrar operaciones con el público, o cualquier otra persona, está autorizado para proporcionar información o hacer declaración alguna adicional al contenido del presente documento o el Prospecto de Información al Público Inversionista, por lo que deberán entenderse como no autorizados por el Fondo de Inversión.

Para mayor información, visite la página electrónica de nuestra Operadora y/o Distribuidoras, en donde podrá consultar el Prospecto de Información al Público Inversionista, así como la información actualizada sobre la cartera de inversiones del Fondo de Inversión.

El presente documento y el Prospecto de Información al Público Inversionista, son los únicos documentos de venta que reconoce el Fondo de Inversión como válidos.

Centro de Atención al Inversionista

Contacto:	Centro de Contacto.
Teléfono:	800 493 2000
Horario:	8:30 a 18:00 horas, tiempo del Centro de México.

Página(s) electrónica(s)

Operadora:	www.banorte.com/fondosdeinversion
Distribuidora:	www.banorte.com/fondosdeinversion

DOCUMENTO CON INFORMACIÓN CLAVE PARA LA INVERSIÓN

FONDO BANORTE 12, S.A. DE C.V. F.I.I.D. administrado por OPERADORA DE FONDOS BANORTE, S.A. DE C.V. SOCIEDAD OPERADORA DE FONDOS DE INVERSIÓN GFB

Tipo:	INSTRUMENTOS DE DEUDA	Serie B, Clase Accionaria	Posibles Adquirentes	Monto Mínimo de Inversión (\$)
Categoría:	MEDIANO PLAZO GUBERNAMENTAL (IDMPGUB)	E2	PERSONAS NO SUJETAS A RETENCIÓN	\$250,000,000.00
Clave de Pizarra:	NTEMPG			
Calificación:	AAAf/S4(mex) Escala de calificación de Calificadora y homogénea			
Fecha de Autorización:	28 agosto 2020 No. Oficio 157/9833/2020			

Importante: el valor de un Fondo de Inversión, cualquiera que sea su política de inversión, está sujeta a la fluctuación de los mercados, por lo que el inversionista puede obtener ganancias y pérdidas.

Objetivo de Inversión

El objetivo fundamental de NTEMPG será ofrecer un portafolio exclusivamente con valores gubernamentales de mediano plazo principalmente y en menor proporción de corto y largo plazo, emitidos en el mercado local o en mercados internacionales. Los valores estarán denominados primordialmente en moneda nacional y en UDIS en menor medida.

NTEMPG está orientado a pequeños, medianos y grandes inversionistas, personas físicas, personas morales, personas no sujetas a retención y Fondos de Inversión, (conforme a los montos mínimos de inversión de cada clase, y a su nivel de complejidad o sofisticación), que busquen un nivel moderado de riesgo y mediana liquidez en función del objetivo, estrategia y calificación del Fondo.

El horizonte de inversión para el inversionista que compra acciones de NTEMPG es de mediano plazo, por lo que se sugiere permanecer en el Fondo entre uno y tres años para obtener los beneficios de la estrategia.

Información Relevante

Los Fondos de Inversión no cuentan con Asamblea de Accionistas, Consejo de Administración o Comisario:

-Las funciones de la Asamblea de Accionistas, así como las actividades del Consejo de Administración están encomendadas a Operadora de Fondos Banorte, S.A. de C.V., Sociedad Operadora de Fondos de Inversión Grupo Financiero Banorte.

-La vigilancia del Fondo de Inversión está asignada al Contralor Normativo de la Sociedad Operadora.

Régimen y Política de Inversión

a) Estrategia de Inversión: Activa.

b) Montos máximos o mínimos de inversión de los principales activos objeto de inversión del Fondo:

	Mín	Máx
Activos objeto de inversión gubernamentales, primordialmente en pesos.	90%	100%
Activos objetos de inversión gubernamentales en UDIS.	0%	10%
Reportos.	0%	40%
Valores de fácil realización y/o con vencimiento menos a 3 meses.	20%	100%
Valores Gubernamentales.	0%	100%

c) Política de inversión: El Fondo podrá invertir en valores gubernamentales en el mercado nacional o en mercados internacionales.

d) La base de referencia del Fondo será la curva de CETES y la de BONOS tomando como referencia el índice formado por 10% S&P/BMV Sovereign CETES 7+ Day Bond Index / 70% S&P/BMV Sovereign MBONOS 1-3 Year Bond Index / 20% S&P/BMV Sovereign MBONOS 3-5 Year Bond Index, el cual será dado a conocer en: www.banorte.com/Indices de Referencia.pdf, y/o podrá encontrarlo en www.valmer.com.mx/es/valmer/Bench_SP_Info.

e) El Fondo no invertirá en activos emitidos, avalados o aceptados por sociedades del mismo Consorcio o Grupo empresarial al que pertenezca su Sociedad Operadora.

f) El Fondo podrá realizar operaciones de préstamo de valores con un plazo máximo de 1 año, con prórrogas por igual periodo.

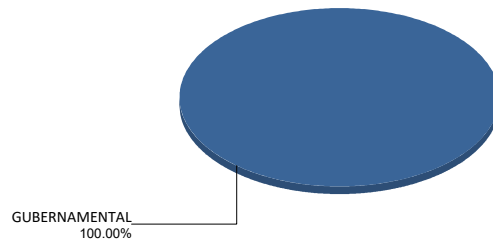
g) El Fondo no invertirá en instrumentos financieros derivados, valores estructurados, certificados bursátiles fiduciarios, ni en valores respaldados por activos.

Composición de la Cartera de Inversión

Principales inversiones al mes de agosto 2021

Clave de Pizarra	Activo Objeto de Inversión			Monto Miles de \$	%	
	Emisora	Nombre/Subyacente	Tipo			
1	BONOS 231207	BONOS Gobierno TF	N/A	DEUDA	1,790,636	39.35%
2	BONOS 230309	BONOS Gobierno TF	N/A	DEUDA	1,399,608	30.76%
3	BONOS 260305	BONOS Gobierno TF	N/A	DEUDA	367,454	8.08%
4	BONOS 241205	BONOS Gobierno TF	N/A	DEUDA	307,999	6.77%
5	BONOS 240905	BONOS Gobierno TF	N/A	DEUDA	294,460	6.47%
6	CETES 220210	CETES	N/A	DEUDA	122,207	2.69%
7	CETES 220630	CETES	N/A	DEUDA	47,895	1.05%
8	BONDES 250220	BONDES	N/A	REPORTO	47,385	1.04%
9	BONDES 240627	BONDES	N/A	REPORTO	47,385	1.04%
10	CETES 220407	CETES	N/A	DEUDA	29,095	0.64%
				Cartera Total	4,550,421	100%

Por Sector de Actividad Económica



Valor en riesgo (VaR) de la cartera de inversión respecto de sus activos netos: 0.33%, con un nivel de confianza del 95% a 2 colas.

La pérdida que en un escenario pesimista (3 en 100 veces) puede enfrentar el fondo de inversión en un lapso de un día, es de \$3.30 pesos por cada \$1,000 invertidos. (Este dato es solo una estimación, y es válida únicamente en condiciones normales de mercado, las expectativas de pérdida podrían ser mayores, incluso por el monto total de la inversión realizada).

Se entiende por VaR a la pérdida máxima potencial en condiciones normales de mercado que pueden tener los activos netos de un Fondo de Inversión, calculada con un horizonte de tiempo de un día y con nivel de confianza al 95% a dos colas basada en una simulación histórica no paramétrica de 500 observaciones históricas en los factores de riesgo.

Desempeño Histórico

Clase	Índice de Referencia: 10% S&P/BMV Sovereign CETES 7+ Day Bond Index / 70% S&P/BMV Sovereign MBONOS 1-3 Year Bond Index / 20% S&P/BMV Sovereign MBONOS 3-5 Year Bond Index
E2	

Tabla de Rendimientos nominales anualizados

	Último Mes	Últimos 3 Meses	Últimos 12 Meses	2020	2019	2018
RENDIMIENTO BRUTO	7.78 %	2.49 %	2.95 %	10.01 %	11.18 %	N/A
RENDIMIENTO NETO	6.23 %	1.89 %	2.53 %	9.71 %	11.37 %	N/A
TASA LIBRE DE RIESGO (CETES 28)	4.44 %	4.26 %	4.20 %	5.34 %	7.86 %	N/A
ÍNDICE DE REFERENCIA	7.64 %	2.50 %	3.01 %	9.98 %	11.35 %	N/A

-El rendimiento neto es después de comisiones y el que obtuvo el inversionista en el periodo.
 -La tasa libre de riesgo es una tasa que no incluye descuentos por comisiones o cualquier otro gasto.
 -El desempeño del Fondo en el pasado, no necesariamente es indicativo del desempeño que tendrá en el futuro.

Comisiones y Remuneraciones por la Prestación de Servicios
Pagadas por el cliente

Concepto	Clase E2		Clase más representativa (F7)	
	%	\$	%	\$
INCUMPLIMIENTO PLAZO MÍNIMO DE PERMANENCIA	n/a	n/a	n/a	n/a
INCUMPLIMIENTO SALDO MÍNIMO DE INVERSIÓN	n/a	n/a	n/a	n/a
COMPRA DE ACCIONES	n/a	n/a	n/a	n/a
VENTA DE ACCIONES	n/a	n/a	n/a	n/a
SERVICIOS POR ASESORÍA	n/a	n/a	n/a	n/a
SERVICIO DE CUSTODIA DE ACTIVOS OBJ. DE INV.	n/a	n/a	n/a	n/a
SERVICIO ADMINISTRACIÓN DE ACCIONES	n/a	n/a	n/a	n/a
OTRAS	n/a	n/a	n/a	n/a
Total	n/a	n/a	n/a	n/a

No aplica para ninguna clase accionaria.

Pagadas por el Fondo de Inversión

(cifras correspondientes al mes de agosto 2021)

Concepto	Clase E2		Clase más representativa (F7)	
	%	\$	%	\$
ADMINISTRACIÓN DE ACTIVOS	0.060	0.600	0.675	6.750
ADMINISTRACIÓN ACTIVOS S/ DESEMPEÑO	N/A	N/A	N/A	N/A
DISTRIBUCIÓN DE ACCIONES	0.140	1.400	1.575	15.750
VALUACIÓN DE ACCIONES	0.000	0.000	0.000	0.000
DEPOSITO DE ACCIONES DEL FI	N/A	N/A	N/A	N/A
DEPOSITO DE VALORES	N/A	N/A	N/A	N/A
CONTABILIDAD	0.000	0.000	0.005	0.051
OTRAS	0.000	0.000	0.010	0.098
Total	0.200	2.000	2.265	22.649

*Porcentajes y cifras en pesos anualizados. Monto por cada \$1,000 pesos invertidos.

Otros incluye: proveedor de precios, calificador, otros servicios administrativos, custodia, cuotas de CNBV, de Bolsas de Valores y de Auditoría

Información sobre comisiones y remuneraciones

Las comisiones por compra y venta de acciones, pueden disminuir el monto total de su inversión. Esto implica que usted recibiría un monto menor después de una operación. Lo anterior, junto con las comisiones pagadas por el fondo, representa una reducción el rendimiento total que recibiría por su inversión en el Fondo de Inversión.

Algunos prestadores de servicios pueden establecer acuerdos con el Fondo de Inversión y ofrecerle descuentos por sus servicios. Para conocer su existencia y el posible beneficio para usted, pregunte con su distribuidor.

El Prospecto de Información al Público Inversionista contiene un mayor detalle de los conflictos de interés a los que pudiera estar sujeto.

Políticas para la compra - venta de acciones

Plazo mínimo de permanencia:	No tiene.	Liquidez:	Todos los días (solicitar con 48 horas de anticipación).
Recepción de órdenes:	Solicitudes todos los días hábiles.	Horario:	Apertura: De acuerdo a cada Distribuidora. Cierre: 13:30 horas, tiempo del Centro de México.
Ejecución de operaciones:	2 días hábiles después de la solicitud	Límites de recompra:	Hasta el 10% del activo neto del Fondo de Inversión
Liquidación de operaciones:	Mismo día de la ejecución.	Diferencial*:	El Fondo de Inversión no ha aplicado diferencial alguno en el precio de sus acciones.

*El Fondo de Inversión, ante condiciones desordenadas de mercado u operaciones inusuales, podrá aplicar a las operaciones de compraventa de sus acciones, un diferencial sobre el precio actualizado de valuación de dichas acciones, que haya determinado previamente, y conservarlo a favor de los inversionistas que permanezcan en el Fondo de Inversión.

Prestadores de Servicios

Operadora:	Operadora de Fondos Banorte, S.A. de C.V., Sociedad Operadora de Fondos de Inversión, Grupo Financiero Banorte.
Distribuidora:	Consultar Punto 2, inciso f) del Prospecto.
Valuadora:	GAF Operadora, S.A. de C.V., Sociedad Operadora Limitada de Fondos de Inversión
Institución Calificadora de Valores:	Fitch México, S.A. de C.V.
Proveedor de Precios:	Valuación Operativa y Referencias de Mercado, S.A. de C.V.

Advertencias

El Fondo de Inversión no cuenta con garantía alguna del IPAB, ni de la Sociedad Operadora ni del Grupo Financiero al que pertenece. La inversión en el Fondo de Inversión se encuentra respaldada hasta por el monto de su patrimonio.

Las inscripciones en el Registro Nacional de Valores tendrán efectos declarativos y no convalidan los actos jurídicos que sean nulos de conformidad con las leyes aplicables, ni implican certificación sobre la bondad de los valores inscritos en el mismo, o sobre la solvencia, liquidez o calidad crediticia del Fondo de Inversión.

Ningún intermediario financiero, apoderado para celebrar operaciones con el público, o cualquier otra persona, está autorizado para proporcionar información o hacer declaración alguna adicional al contenido del presente documento o el Prospecto de Información al Público Inversionista, por lo que deberán entenderse como no autorizados por el Fondo de Inversión.

Para mayor información, visite la página electrónica de nuestra Operadora y/o Distribuidoras, en donde podrá consultar el Prospecto de Información al Público Inversionista, así como la información actualizada sobre la cartera de inversiones del Fondo de Inversión.

El presente documento y el Prospecto de Información al Público Inversionista, son los únicos documentos de venta que reconoce el Fondo de Inversión como válidos.

Centro de Atención al Inversionista

Contacto:	Centro de Contacto.
Teléfono:	800 493 2000
Horario:	8:30 a 18:00 horas, tiempo del Centro de México.

Página(s) electrónica(s)

Operadora:	www.banorte.com/fondosdeinversion
Distribuidora:	www.banorte.com/fondosdeinversion

DOCUMENTO CON INFORMACIÓN CLAVE PARA LA INVERSIÓN

FONDO BANORTE 12, S.A. DE C.V. F.I.I.D. administrado por OPERADORA DE FONDOS BANORTE, S.A. DE C.V. SOCIEDAD OPERADORA DE FONDOS DE INVERSIÓN GFB

Tipo:	INSTRUMENTOS DE DEUDA	Serie B, Clase Accionaria	Posibles Adquirentes	Monto Mínimo de Inversión (\$)
Categoría:	MEDIANO PLAZO GUBERNAMENTAL (IDMPGUB)	E1	PERSONAS NO SUJETAS A RETENCIÓN	\$500,000,000.00
Clave de Pizarra:	NTEMPG			
Calificación:	AAAf/S4(mex) Escala de calificación de Calificadora y homogénea			
Fecha de Autorización:	28 agosto 2020 No. Oficio 157/9833/2020			

Importante: el valor de un Fondo de Inversión, cualquiera que sea su política de inversión, está sujeta a la fluctuación de los mercados, por lo que el inversionista puede obtener ganancias y pérdidas.

Objetivo de Inversión

El objetivo fundamental de NTEMPG será ofrecer un portafolio exclusivamente con valores gubernamentales de mediano plazo principalmente y en menor proporción de corto y largo plazo, emitidos en el mercado local o en mercados internacionales. Los valores estarán denominados primordialmente en moneda nacional y en UDIS en menor medida.

NTEMPG está orientado a pequeños, medianos y grandes inversionistas, personas físicas, personas morales, personas no sujetas a retención y Fondos de Inversión, (conforme a los montos mínimos de inversión de cada clase, y a su nivel de complejidad o sofisticación), que busquen un nivel moderado de riesgo y mediana liquidez en función del objetivo, estrategia y calificación del Fondo.

El horizonte de inversión para el inversionista que compra acciones de NTEMPG es de mediano plazo, por lo que se sugiere permanecer en el Fondo entre uno y tres años para obtener los beneficios de la estrategia.

Información Relevante

Los Fondos de Inversión no cuentan con Asamblea de Accionistas, Consejo de Administración o Comisario:

-Las funciones de la Asamblea de Accionistas, así como las actividades del Consejo de Administración están encomendadas a Operadora de Fondos Banorte, S.A. de C.V., Sociedad Operadora de Fondos de Inversión Grupo Financiero Banorte.

-La vigilancia del Fondo de Inversión está asignada al Contralor Normativo de la Sociedad Operadora.

Régimen y Política de Inversión

a) Estrategia de Inversión: Activa.

b) Montos máximos o mínimos de inversión de los principales activos objeto de inversión del Fondo:

	Mín	Máx
Activos objeto de inversión gubernamentales, primordialmente en pesos.	90%	100%
Activos objetos de inversión gubernamentales en UDIS.	0%	10%
Reportos.	0%	40%
Valores de fácil realización y/o con vencimiento menos a 3 meses.	20%	100%
Valores Gubernamentales.	0%	100%

c) Política de inversión: El Fondo podrá invertir en valores gubernamentales en el mercado nacional o en mercados internacionales.

d) La base de referencia del Fondo será la curva de CETES y la de BONOS tomando como referencia el índice formado por 10% S&P/BMV Sovereign CETES 7+ Day Bond Index / 70% S&P/BMV Sovereign MBONOS 1-3 Year Bond Index / 20% S&P/BMV Sovereign MBONOS 3-5 Year Bond Index, el cual será dado a conocer en: www.banorte.com/Indices de Referencia.pdf, y/o podrá encontrarlo en www.valmer.com.mx/es/valmer/Bench_SP_Info.

e) El Fondo no invertirá en activos emitidos, avalados o aceptados por sociedades del mismo Consorcio o Grupo empresarial al que pertenezca su Sociedad Operadora.

f) El Fondo podrá realizar operaciones de préstamo de valores con un plazo máximo de 1 año, con prórrogas por igual periodo.

g) El Fondo no invertirá en instrumentos financieros derivados, valores estructurados, certificados bursátiles fiduciarios, ni en valores respaldados por activos.

Composición de la Cartera de Inversión

Principales inversiones al mes de agosto 2021

Clave de Pizarra	Activo Objeto de Inversión			Monto Miles de \$	%	
	Emisora	Nombre/Subyacente	Tipo			
1	BONOS 231207	BONOS Gobierno TF	N/A	DEUDA	1,790,636	39.35%
2	BONOS 230309	BONOS Gobierno TF	N/A	DEUDA	1,399,608	30.76%
3	BONOS 260305	BONOS Gobierno TF	N/A	DEUDA	367,454	8.08%
4	BONOS 241205	BONOS Gobierno TF	N/A	DEUDA	307,999	6.77%
5	BONOS 240905	BONOS Gobierno TF	N/A	DEUDA	294,460	6.47%
6	CETES 220210	CETES	N/A	DEUDA	122,207	2.69%
7	CETES 220630	CETES	N/A	DEUDA	47,895	1.05%
8	BONDES 250220	BONDES	N/A	REPORTO	47,385	1.04%
9	BONDES 240627	BONDES	N/A	REPORTO	47,385	1.04%
10	CETES 220407	CETES	N/A	DEUDA	29,095	0.64%
				Cartera Total	4,550,421	100%

Por Sector de Actividad Económica



Valor en riesgo (VaR) de la cartera de inversión respecto de sus activos netos: 0.33%, con un nivel de confianza del 95% a 2 colas.

La pérdida que en un escenario pesimista (3 en 100 veces) puede enfrentar el fondo de inversión en un lapso de un día, es de \$3.30 pesos por cada \$1,000 invertidos. (Este dato es solo una estimación, y es válida únicamente en condiciones normales de mercado, las expectativas de pérdida podrían ser mayores, incluso por el monto total de la inversión realizada).

Se entiende por VaR a la pérdida máxima potencial en condiciones normales de mercado que pueden tener los activos netos de un Fondo de Inversión, calculada con un horizonte de tiempo de un día y con nivel de confianza al 95% a dos colas basada en una simulación histórica no paramétrica de 500 observaciones históricas en los factores de riesgo.

Desempeño Histórico

Clase	Índice de Referencia: 10% S&P/BMV Sovereign CETES 7+ Day Bond Index / 70% S&P/BMV Sovereign MBONOS 1-3 Year Bond Index / 20% S&P/BMV Sovereign MBONOS 3-5 Year Bond Index
E1	

Tabla de Rendimientos nominales anualizados

	Último Mes	Últimos 3 Meses	Últimos 12 Meses	2020	2019	2018
RENDIMIENTO BRUTO	7.78 %	2.49 %	2.95 %	10.01 %	11.18 %	N/A
RENDIMIENTO NETO	7.56 %	2.27 %	2.71 %	9.84 %	11.36 %	N/A
TASA LIBRE DE RIESGO (CETES 28)	4.44 %	4.26 %	4.20 %	5.34 %	7.86 %	N/A
ÍNDICE DE REFERENCIA	7.64 %	2.50 %	3.01 %	9.98 %	11.35 %	N/A

-El rendimiento neto es después de comisiones y el que obtuvo el inversionista en el periodo.

-La tasa libre de riesgo es una tasa que no incluye descuentos por comisiones o cualquier otro gasto.

-El desempeño del Fondo en el pasado, no necesariamente es indicativo del desempeño que tendrá en el futuro.



Signatory of:



ISO 9001:2015

Comisiones y Remuneraciones por la Prestación de Servicios
Pagadas por el cliente

Concepto	Clase E1		Clase más representativa (F7)	
	%	\$	%	\$
INCUMPLIMIENTO PLAZO MÍNIMO DE PERMANENCIA	n/a	n/a	n/a	n/a
INCUMPLIMIENTO SALDO MÍNIMO DE INVERSIÓN	n/a	n/a	n/a	n/a
COMPRA DE ACCIONES	n/a	n/a	n/a	n/a
VENTA DE ACCIONES	n/a	n/a	n/a	n/a
SERVICIOS POR ASESORÍA	n/a	n/a	n/a	n/a
SERVICIO DE CUSTODIA DE ACTIVOS OBJ. DE INV.	n/a	n/a	n/a	n/a
SERVICIO ADMINISTRACIÓN DE ACCIONES	n/a	n/a	n/a	n/a
OTRAS	n/a	n/a	n/a	n/a
Total	n/a	n/a	n/a	n/a

No aplica para ninguna clase accionaria.

Pagadas por el Fondo de Inversión

(cifras correspondientes al mes de agosto 2021)

Concepto	Clase E1		Clase más representativa (F7)	
	%	\$	%	\$
ADMINISTRACIÓN DE ACTIVOS	0.030	0.300	0.675	6.750
ADMINISTRACIÓN ACTIVOS S/ DESEMPEÑO	N/A	N/A	N/A	N/A
DISTRIBUCIÓN DE ACCIONES	0.070	0.700	1.575	15.750
VALUACIÓN DE ACCIONES	0.000	0.000	0.000	0.000
DEPOSITO DE ACCIONES DEL FI	N/A	N/A	N/A	N/A
DEPOSITO DE VALORES	N/A	N/A	N/A	N/A
CONTABILIDAD	0.005	0.051	0.005	0.051
OTRAS	0.010	0.098	0.010	0.098
Total	0.115	1.149	2.265	22.649

*Porcentajes y cifras en pesos anualizados. Monto por cada \$1,000 pesos invertidos.

Otros incluye: proveedor de precios, calificadora, otros servicios administrativos, custodia, cuotas de CNBV, de Bolsas de Valores y de Auditoría

Información sobre comisiones y remuneraciones

Las comisiones por compra y venta de acciones, pueden disminuir el monto total de su inversión. Esto implica que usted recibiría un monto menor después de una operación. Lo anterior, junto con las comisiones pagadas por el fondo, representa una reducción el rendimiento total que recibiría por su inversión en el Fondo de Inversión.

Algunos prestadores de servicios pueden establecer acuerdos con el Fondo de Inversión y ofrecerle descuentos por sus servicios. Para conocer su existencia y el posible beneficio para usted, pregunte con su distribuidor.

El Prospecto de Información al Público Inversionista contiene un mayor detalle de los conflictos de interés a los que pudiera estar sujeto.

Políticas para la compra - venta de acciones

Plazo mínimo de permanencia:	No tiene.	Liquidez:	Todos los días (solicitar con 48 horas de anticipación).
Recepción de órdenes:	Solicitudes todos los días hábiles.	Horario:	Apertura: De acuerdo a cada Distribuidora. Cierre: 13:30 horas, tiempo del Centro de México.
Ejecución de operaciones:	2 días hábiles después de la solicitud	Límites de recompra:	Hasta el 10% del activo neto del Fondo de Inversión
Liquidación de operaciones:	Mismo día de la ejecución.	Diferencial*:	El Fondo de Inversión no ha aplicado diferencial alguno en el precio de sus acciones.

*El Fondo de Inversión, ante condiciones desordenadas de mercado u operaciones inusuales, podrá aplicar a las operaciones de compraventa de sus acciones, un diferencial sobre el precio actualizado de valuación de dichas acciones, que haya determinado previamente, y conservarlo a favor de los inversionistas que permanezcan en el Fondo de Inversión.

Prestadores de Servicios

Operadora:	Operadora de Fondos Banorte, S.A. de C.V., Sociedad Operadora de Fondos de Inversión, Grupo Financiero Banorte.
Distribuidora:	Consultar Punto 2, inciso f) del Prospecto.
Valuadora:	GAF Operadora, S.A. de C.V., Sociedad Operadora Limitada de Fondos de Inversión
Institución Calificadora de Valores:	Fitch México, S.A. de C.V.
Proveedor de Precios:	Valuación Operativa y Referencias de Mercado, S.A. de C.V.

Advertencias

El Fondo de Inversión no cuenta con garantía alguna del IPAB, ni de la Sociedad Operadora ni del Grupo Financiero al que pertenece. La inversión en el Fondo de Inversión se encuentra respaldada hasta por el monto de su patrimonio.

Las inscripciones en el Registro Nacional de Valores tendrán efectos declarativos y no convalidan los actos jurídicos que sean nulos de conformidad con las leyes aplicables, ni implican certificación sobre la bondad de los valores inscritos en el mismo, o sobre la solvencia, liquidez o calidad crediticia del Fondo de Inversión.

Ningún intermediario financiero, apoderado para celebrar operaciones con el público, o cualquier otra persona, está autorizado para proporcionar información o hacer declaración alguna adicional al contenido del presente documento o el Prospecto de Información al Público Inversionista, por lo que deberán entenderse como no autorizados por el Fondo de Inversión.

Para mayor información, visite la página electrónica de nuestra Operadora y/o Distribuidoras, en donde podrá consultar el Prospecto de Información al Público Inversionista, así como la información actualizada sobre la cartera de inversiones del Fondo de Inversión.

El presente documento y el Prospecto de Información al Público Inversionista, son los únicos documentos de venta que reconoce el Fondo de Inversión como válidos.

Centro de Atención al Inversionista

Contacto:	Centro de Contacto.
Teléfono:	800 493 2000
Horario:	8:30 a 18:00 horas, tiempo del Centro de México.

Página(s) electrónica(s)

Operadora:	www.banorte.com/fondosdeinversion
Distribuidora:	www.banorte.com/fondosdeinversion

DOCUMENTO CON INFORMACIÓN CLAVE PARA LA INVERSIÓN

FONDO BANORTE 12, S.A. DE C.V. F.I.I.D. administrado por OPERADORA DE FONDOS BANORTE, S.A. DE C.V. SOCIEDAD OPERADORA DE FONDOS DE INVERSIÓN GFB

Tipo:	INSTRUMENTOS DE DEUDA	Serie B, Clase Accionaria	Posibles Adquirentes	Monto Mínimo de Inversión (\$)
Categoría:	MEDIANO PLAZO GUBERNAMENTAL (IDMPGUB)	APIE	PERSONAS NO SUJETAS A RETENCIÓN (CON CONTRATO DE SERVICIOS DE GESTIÓN DE INVERSIONES)	Sin monto mínimo de inversión
Clave de Pizarra:	NTEMPG			
Calificación:	AAAf/S4(mex) Escala de calificación de Calificadora y homogénea			
Fecha de Autorización:	28 agosto 2020 No. Oficio 157/9833/2020			

Importante: el valor de un Fondo de Inversión, cualquiera que sea su política de inversión, está sujeta a la fluctuación de los mercados, por lo que el inversionista puede obtener ganancias y pérdidas.

Objetivo de Inversión

El objetivo fundamental de NTEMPG será ofrecer un portafolio exclusivamente con valores gubernamentales de mediano plazo principalmente y en menor proporción de corto y largo plazo, emitidos en el mercado local o en mercados internacionales. Los valores estarán denominados primordialmente en moneda nacional y en UDIS en menor medida.

NTEMPG está orientado a pequeños, medianos y grandes inversionistas, personas físicas, personas morales, personas no sujetas a retención y Fondos de Inversión, (conforme a los montos mínimos de inversión de cada clase, y a su nivel de complejidad o sofisticación), que busquen un nivel moderado de riesgo y mediana liquidez en función del objetivo, estrategia y calificación del Fondo.

El horizonte de inversión para el inversionista que compra acciones de NTEMPG es de mediano plazo, por lo que se sugiere permanecer en el Fondo entre uno y tres años para obtener los beneficios de la estrategia.

Información Relevante

Los Fondos de Inversión no cuentan con Asamblea de Accionistas, Consejo de Administración o Comisario:

-Las funciones de la Asamblea de Accionistas, así como las actividades del Consejo de Administración están encomendadas a Operadora de Fondos Banorte, S.A. de C.V., Sociedad Operadora de Fondos de Inversión Grupo Financiero Banorte.

-La vigilancia del Fondo de Inversión está asignada al Contralor Normativo de la Sociedad Operadora.

Régimen y Política de Inversión

a) Estrategia de Inversión: Activa.

b) Montos máximos o mínimos de inversión de los principales activos objeto de inversión del Fondo:

	Mín	Máx
Activos objeto de inversión gubernamentales, primordialmente en pesos.	90%	100%
Activos objetos de inversión gubernamentales en UDIS.	0%	10%
Reportos.	0%	40%
Valores de fácil realización y/o con vencimiento menos a 3 meses.	20%	100%
Valores Gubernamentales.	0%	100%

c) Política de inversión: El Fondo podrá invertir en valores gubernamentales en el mercado nacional o en mercados internacionales.

d) La base de referencia del Fondo será la curva de CETES y la de BONOS tomando como referencia el índice formado por 10% S&P/BMV Sovereign CETES 7+ Day Bond Index / 70% S&P/BMV Sovereign MBONOS 1-3 Year Bond Index / 20% S&P/BMV Sovereign MBONOS 3-5 Year Bond Index, el cual será dado a conocer en: www.banorte.com/Indices de Referencia.pdf, y/o podrá encontrarlo en www.valmer.com.mx/es/valmer/Bench_SP_Info.

e) El Fondo no invertirá en activos emitidos, avalados o aceptados por sociedades del mismo Consorcio o Grupo empresarial al que pertenezca su Sociedad Operadora.

f) El Fondo podrá realizar operaciones de préstamo de valores con un plazo máximo de 1 año, con prórrogas por igual periodo.

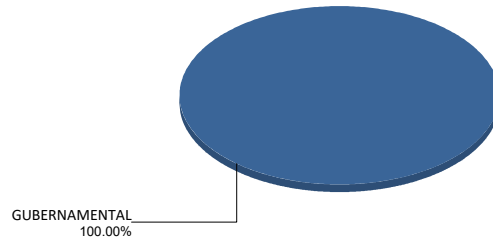
g) El Fondo no invertirá en instrumentos financieros derivados, valores estructurados, certificados bursátiles fiduciarios, ni en valores respaldados por activos.

Composición de la Cartera de Inversión

Principales inversiones al mes de agosto 2021

Clave de Pizarra	Activo Objeto de Inversión			Monto Miles de \$	%	
	Emisora	Nombre/Subyacente	Tipo			
1	BONOS 231207	BONOS Gobierno TF	N/A	DEUDA	1,790,636	39.35%
2	BONOS 230309	BONOS Gobierno TF	N/A	DEUDA	1,399,608	30.76%
3	BONOS 260305	BONOS Gobierno TF	N/A	DEUDA	367,454	8.08%
4	BONOS 241205	BONOS Gobierno TF	N/A	DEUDA	307,999	6.77%
5	BONOS 240905	BONOS Gobierno TF	N/A	DEUDA	294,460	6.47%
6	CETES 220210	CETES	N/A	DEUDA	122,207	2.69%
7	CETES 220630	CETES	N/A	DEUDA	47,895	1.05%
8	BONDES 250220	BONDES	N/A	REPORTO	47,385	1.04%
9	BONDES 240627	BONDES	N/A	REPORTO	47,385	1.04%
10	CETES 220407	CETES	N/A	DEUDA	29,095	0.64%
Cartera Total					4,550,421	100%

Por Sector de Actividad Económica



Valor en riesgo (VaR) de la cartera de inversión respecto de sus activos netos: 0.33%, con un nivel de confianza del 95% a 2 colas.

La pérdida que en un escenario pesimista (3 en 100 veces) puede enfrentar el fondo de inversión en un lapso de un día, es de \$3.30 pesos por cada \$1,000 invertidos. (Este dato es solo una estimación, y es válida únicamente en condiciones normales de mercado, las expectativas de pérdida podrían ser mayores, incluso por el monto total de la inversión realizada).

Se entiende por VaR a la pérdida máxima potencial en condiciones normales de mercado que pueden tener los activos netos de un Fondo de Inversión, calculada con un horizonte de tiempo de un día y con nivel de confianza al 95% a dos colas basada en una simulación histórica no paramétrica de 500 observaciones históricas en los factores de riesgo.

Desempeño Histórico

Clase	Índice de Referencia: 10% S&P/BMV Sovereign CETES 7+ Day Bond Index / 70% S&P/BMV Sovereign MBONOS 1-3 Year Bond Index / 20% S&P/BMV Sovereign MBONOS 3-5 Year Bond Index
APIE	

Tabla de Rendimientos nominales anualizados

	Último Mes	Últimos 3 Meses	Últimos 12 Meses	2020	2019	2018
RENDIMIENTO BRUTO	7.78 %	2.49 %	2.95 %	10.01 %	N/A	N/A
RENDIMIENTO NETO	6.23 %	2.44 %	2.15 %	9.89 %	N/A	N/A
TASA LIBRE DE RIESGO (CETES 28)	4.44 %	4.26 %	4.20 %	5.34 %	N/A	N/A
ÍNDICE DE REFERENCIA	7.64 %	2.50 %	3.01 %	9.98 %	N/A	N/A

-El rendimiento neto es después de comisiones y el que obtuvo el inversionista en el periodo.
 -La tasa libre de riesgo es una tasa que no incluye descuentos por comisiones o cualquier otro gasto.
 -El desempeño del Fondo en el pasado, no necesariamente es indicativo del desempeño que tendrá en el futuro.

Comisiones y Remuneraciones por la Prestación de Servicios
Pagadas por el cliente

Concepto	Clase APIE		Clase más representativa (F7)	
	%	\$	%	\$
INCUMPLIMIENTO PLAZO MÍNIMO DE PERMANENCIA	n/a	n/a	n/a	n/a
INCUMPLIMIENTO SALDO MÍNIMO DE INVERSIÓN	n/a	n/a	n/a	n/a
COMPRA DE ACCIONES	n/a	n/a	n/a	n/a
VENTA DE ACCIONES	n/a	n/a	n/a	n/a
SERVICIOS POR ASESORÍA	n/a	n/a	n/a	n/a
SERVICIO DE CUSTODIA DE ACTIVOS OBJ. DE INV.	n/a	n/a	n/a	n/a
SERVICIO ADMINISTRACIÓN DE ACCIONES	n/a	n/a	n/a	n/a
OTRAS	n/a	n/a	n/a	n/a
Total	n/a	n/a	n/a	n/a

No aplica para ninguna clase accionaria.

Pagadas por el Fondo de Inversión

(cifras correspondientes al mes de agosto 2021)

Concepto	Clase APIE		Clase más representativa (F7)	
	%	\$	%	\$
ADMINISTRACIÓN DE ACTIVOS	0.000	0.000	0.675	6.750
ADMINISTRACIÓN ACTIVOS S/ DESEMPEÑO	N/A	N/A	N/A	N/A
DISTRIBUCIÓN DE ACCIONES	0.000	0.000	1.575	15.750
VALUACIÓN DE ACCIONES	0.000	0.000	0.000	0.000
DEPOSITO DE ACCIONES DEL FI	N/A	N/A	N/A	N/A
DEPOSITO DE VALORES	N/A	N/A	N/A	N/A
CONTABILIDAD	0.000	0.000	0.005	0.051
OTRAS	0.000	0.000	0.010	0.098
Total	0.000	0.000	2.265	22.649

*Porcentajes y cifras en pesos anualizados. Monto por cada \$1,000 pesos invertidos.

Otros incluye: proveedor de precios, calificadora, otros servicios administrativos, custodia, cuotas de CNBV, de Bolsas de Valores y de Auditoría

Información sobre comisiones y remuneraciones

Las comisiones por compra y venta de acciones, pueden disminuir el monto total de su inversión. Esto implica que usted recibiría un monto menor después de una operación. Lo anterior, junto con las comisiones pagadas por el fondo, representa una reducción el rendimiento total que recibiría por su inversión en el Fondo de Inversión.

Algunos prestadores de servicios pueden establecer acuerdos con el Fondo de Inversión y ofrecerle descuentos por sus servicios. Para conocer su existencia y el posible beneficio para usted, pregunte con su distribuidor.

El Prospecto de Información al Público Inversionista contiene un mayor detalle de los conflictos de interés a los que pudiera estar sujeto.

Políticas para la compra - venta de acciones

Plazo mínimo de permanencia:	No tiene.	Liquidez:	Todos los días (solicitar con 48 horas de anticipación).
Recepción de órdenes:	Solicitudes todos los días hábiles.	Horario:	Apertura: De acuerdo a cada Distribuidora. Cierre: 13:30 horas, tiempo del Centro de México.
Ejecución de operaciones:	2 días hábiles después de la solicitud	Límites de recompra:	Hasta el 10% del activo neto del Fondo de Inversión
Liquidación de operaciones:	Mismo día de la ejecución.	Diferencial*:	El Fondo de Inversión no ha aplicado diferencial alguno en el precio de sus acciones.

*El Fondo de Inversión, ante condiciones desordenadas de mercado u operaciones inusuales, podrá aplicar a las operaciones de compraventa de sus acciones, un diferencial sobre el precio actualizado de valuación de dichas acciones, que haya determinado previamente, y conservarlo a favor de los inversionistas que permanezcan en el Fondo de Inversión.

Prestadores de Servicios

Operadora:	Operadora de Fondos Banorte, S.A. de C.V., Sociedad Operadora de Fondos de Inversión, Grupo Financiero Banorte.
Distribuidora:	Consultar Punto 2, inciso f) del Prospecto.
Valuadora:	GAF Operadora, S.A. de C.V., Sociedad Operadora Limitada de Fondos de Inversión
Institución Calificadora de Valores:	Fitch México, S.A. de C.V.
Proveedor de Precios:	Valuación Operativa y Referencias de Mercado, S.A. de C.V.

Advertencias

El Fondo de Inversión no cuenta con garantía alguna del IPAB, ni de la Sociedad Operadora ni del Grupo Financiero al que pertenece. La inversión en el Fondo de Inversión se encuentra respaldada hasta por el monto de su patrimonio.

Las inscripciones en el Registro Nacional de Valores tendrán efectos declarativos y no convalidan los actos jurídicos que sean nulos de conformidad con las leyes aplicables, ni implican certificación sobre la bondad de los valores inscritos en el mismo, o sobre la solvencia, liquidez o calidad crediticia del Fondo de Inversión.

Ningún intermediario financiero, apoderado para celebrar operaciones con el público, o cualquier otra persona, está autorizado para proporcionar información o hacer declaración alguna adicional al contenido del presente documento o el Prospecto de Información al Público Inversionista, por lo que deberán entenderse como no autorizados por el Fondo de Inversión.

Para mayor información, visite la página electrónica de nuestra Operadora y/o Distribuidoras, en donde podrá consultar el Prospecto de Información al Público Inversionista, así como la información actualizada sobre la cartera de inversiones del Fondo de Inversión.

El presente documento y el Prospecto de Información al Público Inversionista, son los únicos documentos de venta que reconoce el Fondo de Inversión como válidos.

Centro de Atención al Inversionista

Contacto:	Centro de Contacto.
Teléfono:	800 493 2000
Horario:	8:30 a 18:00 horas, tiempo del Centro de México.

Página(s) electrónica(s)

Operadora:	www.banorte.com/fondosdeinversion
Distribuidora:	www.banorte.com/fondosdeinversion