

**DOCUMENTO CON INFORMACIÓN CLAVE PARA LA INVERSIÓN**

FONDO BANORTE 12, S.A. DE C.V. F.I.I.D. administrado por OPERADORA DE FONDOS BANORTE, S.A. DE C.V. SOCIEDAD OPERADORA DE FONDOS DE INVERSIÓN, GFB

Tipo:	INSTRUMENTOS DE DEUDA	Serie B, Clase Accionaria	Posibles Adquirentes	Monto Mínimo de Inversión (\$)
Categoría:	MEDIANO PLAZO GUBERNAMENTAL (IDMPGUB)	F7	PERSONAS FÍSICAS	\$1.00
Clave de Pizarra:	NTEMPG			
Calificación:	AAAf/S4(mex) Escala de calificación de Calificadora y homogénea			
Fecha de Autorización:	03 diciembre 2021 No. Oficio 157/13424/2021			

**Importante:** el valor de un Fondo de Inversión, cualquiera que sea su política de inversión, está sujeta a la fluctuación de los mercados, por lo que el inversionista puede obtener ganancias y pérdidas.

**Objetivo de Inversión**

El objetivo fundamental de NTEMPG será ofrecer un portafolio exclusivamente con valores gubernamentales de mediano plazo principalmente y en menor proporción de corto y largo plazo, emitidos en el mercado local o en mercados internacionales. Los valores estarán denominados primordialmente en moneda nacional y en UDIS en menor medida.

NTEMPG está orientado a pequeños, medianos y grandes inversionistas, personas físicas, personas morales, personas no sujetas a retención y Fondos de Inversión, (conforme a los montos mínimos de inversión de cada clase, y a su nivel de complejidad o sofisticación), que busquen un nivel moderado de riesgo y mediana liquidez en función del objetivo, estrategia y calificación del Fondo.

El horizonte de inversión para el inversionista que compra acciones de NTEMPG es de mediano plazo, por lo que se sugiere permanecer en el Fondo entre uno y tres años para obtener los beneficios de la estrategia.

**Información Relevante**

Los Fondos de Inversión no cuentan con Asamblea de Accionistas, Consejo de Administración o Comisario:

-Las funciones de la Asamblea de Accionistas, así como las actividades del Consejo de Administración están encomendadas a Operadora de Fondos Banorte, S.A. de C.V., Sociedad Operadora de Fondos de Inversión Grupo Financiero Banorte.

-La vigilancia del Fondo de Inversión está asignada al Contralor Normativo de la Sociedad Operadora.

**Valor en riesgo (VaR) de la cartera de inversión respecto de sus activos netos:** 0.33%, con un nivel de confianza del 95% a 2 colas.

La pérdida que en un escenario pesimista (3 en 100 veces) puede enfrentar el Fondo en un lapso de un día, es de \$3.30 pesos por cada \$1,000 invertidos. (Este dato es solo una estimación, y es válida únicamente en condiciones normales de mercado, las expectativas de pérdida podrían ser mayores, incluso por el monto total de la inversión realizada).

Se entiende por VaR a la pérdida máxima potencial en condiciones normales de mercado que pueden tener los activos netos de un Fondo de Inversión, calculada con un horizonte de tiempo de un día y con nivel de confianza al 95% a dos colas basada en una simulación histórica no paramétrica de 500 observaciones históricas en los factores de riesgo.

**Desempeño Histórico**

Clase	Índice de Referencia: 10% S&P/BMV Sovereign CETES 7+ Day Bond Index / 70% S&P/BMV Sovereign MBONOS 1-3 Year Bond Index / 20% S&P/BMV Sovereign MBONOS 3-5 Year Bond Index
F7	

**Tabla de Rendimientos nominales anualizados**

	Último Mes	Últimos 3 Meses	Últimos 12 Meses	2021	2020	2019
RENDIMIENTO BRUTO	-1.89 %	0.66 %	0.52 %	0.61 %	9.69 %	10.89 %
RENDIMIENTO NETO	-4.58 %	-2.03 %	-2.61 %	-2.97 %	5.63 %	7.24 %
TASA LIBRE DE RIESGO (CETES 28)	7.24 %	6.90 %	5.56 %	4.43 %	5.34 %	7.86 %
ÍNDICE DE REFERENCIA	-2.01 %	0.65 %	0.59 %	0.79 %	9.98 %	11.35 %

-El rendimiento neto es después de comisiones y el que obtuvo el inversionista en el periodo.  
 -La tasa libre de riesgo es una tasa que no incluye descuentos por comisiones o cualquier otro gasto.  
 -El desempeño del Fondo en el pasado, no necesariamente es indicativo del desempeño que tendrá en el futuro.

**Régimen y Política de Inversión**

a) Estrategia de Inversión: Activa.

b) Montos máximos o mínimos de inversión de los principales activos objeto de inversión del Fondo:

	Mín	Máx
Activos objeto de inversión gubernamentales, primordialmente en pesos.	90%	100%
Activos objetos de inversión gubernamentales en UDIS.		10%
Reportos.		40%
Valores de fácil realización y/o con vencimiento menos a 3 meses.	20%	100%
Valores Gubernamentales.		100%

c) Política de inversión: El Fondo podrá invertir en valores gubernamentales en el mercado nacional o en mercados internacionales.

d) La base de referencia del Fondo será la curva de CETES y la de BONOS tomando como referencia el índice formado por 10% S&P/BMV Sovereign CETES 7+ Day Bond Index / 70% S&P/BMV Sovereign MBONOS 1-3 Year Bond Index / 20% S&P/BMV Sovereign MBONOS 3-5 Year Bond Index, el cual será dado a conocer en: [www.cbbanorte.com.mx/socinver/Indices de Referencia.pdf](http://www.cbbanorte.com.mx/socinver/Indices de Referencia.pdf), y/o podrá encontrarlo en [www.valmer.com.mx/es/valmer/Bench SP Info](http://www.valmer.com.mx/es/valmer/Bench SP Info).

e) El Fondo no invertirá en activos emitidos, avalados o aceptados por instituciones de crédito del mismo Consorcio o Grupo empresarial al que pertenezca su Sociedad Operadora.

f) El Fondo podrá realizar operaciones de préstamo de valores con un plazo máximo de 1 año, con prórrogas por igual periodo.

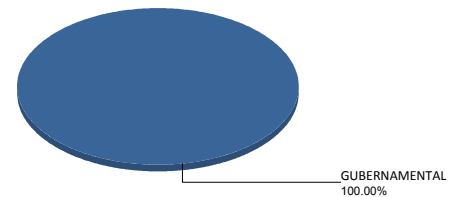
g) El Fondo no invertirá en instrumentos financieros derivados, valores estructurados, certificados bursátiles fiduciarios, ni en valores respaldados por activos.

**Composición de la Cartera de Inversión**

Principales inversiones al mes de junio 2022

Clave de Pizarra	Activo Objeto de Inversión			Monto Miles de \$	%
	Emisora	Nombre/Subyacente	Tipo		
1BONOS 240905	BONOS Gobierno TF	N/A	DEUDA	551,039	25.81%
2BONOS 241205	BONOS Gobierno TF	N/A	DEUDA	438,793	20.56%
3BONOS 231207	BONOS Gobierno TF	N/A	DEUDA	401,525	18.81%
4BONOS 260305	BONOS Gobierno TF	N/A	DEUDA	226,745	10.62%
5BONOS 270603	BONOS Gobierno TF	N/A	DEUDA	156,900	7.35%
6BONOS 250306	BONOS Gobierno TF	N/A	DEUDA	91,299	4.28%
7BONOS 270304	BONOS Gobierno TF	N/A	DEUDA	50,795	2.38%
8CETES 221020	CETES	N/A	DEUDA	39,954	1.87%
9BPAG91 260903	BONOS Prot Ahorro	N/A	REPORTO	34,229	1.60%
10BONDES 230706	BONDES	N/A	REPORTO	34,229	1.60%
<b>Cartera Total</b>				<b>2,134,641</b>	<b>100%</b>

**Por Sector de Actividad Económica**



**Comisiones y Remuneraciones por la Prestación de Servicios**
**Pagadas por el cliente**

Concepto	Clase F7		Clase más representativa (F7)	
	%	\$	%	\$
INCUMPLIMIENTO PLAZO MÍNIMO DE PERMANENCIA	n/a	n/a	n/a	n/a
INCUMPLIMIENTO SALDO MÍNIMO DE INVERSIÓN	n/a	n/a	n/a	n/a
COMPRA DE ACCIONES	n/a	n/a	n/a	n/a
VENTA DE ACCIONES	n/a	n/a	n/a	n/a
SERVICIOS POR ASESORÍA	n/a	n/a	n/a	n/a
SERVICIO DE CUSTODIA DE ACTIVOS OBJ. DE INV.	n/a	n/a	n/a	n/a
SERVICIO ADMINISTRACIÓN DE ACCIONES	n/a	n/a	n/a	n/a
OTRAS	n/a	n/a	n/a	n/a
<b>Total</b>	<b>n/a</b>	<b>n/a</b>	<b>n/a</b>	<b>n/a</b>

No aplica para ninguna clase accionaria.

**Pagadas por el Fondo de Inversión**

(cifras correspondientes al mes de junio 2022)

Concepto	Clase F7		Clase más representativa (F7)	
	%	\$	%	\$
ADMINISTRACIÓN DE ACTIVOS	0.675	6.750	0.675	6.750
ADMINISTRACIÓN ACTIVOS S/ DESEMPEÑO	N/A	N/A	N/A	N/A
DISTRIBUCIÓN DE ACCIONES	1.575	15.750	1.575	15.750
VALUACIÓN DE ACCIONES	0.004	0.037	0.004	0.037
DEPOSITO DE ACCIONES DEL FI	N/A	N/A	N/A	N/A
DEPOSITO DE VALORES	N/A	N/A	N/A	N/A
CONTABILIDAD	0.007	0.066	0.007	0.066
OTRAS	0.018	0.183	0.018	0.183
<b>Total</b>	<b>2.279</b>	<b>22.786</b>	<b>2.279</b>	<b>22.786</b>

\*Porcentajes y cifras en pesos anualizados. Monto por cada \$1,000 pesos invertidos.

Otros incluye: proveedor de precios, calificadora, otros servicios administrativos, custodia, cuotas de CNBV, de Bolsas de Valores y de Auditoría Externa.

**Información sobre comisiones y remuneraciones**

Las comisiones por compra y venta de acciones, pueden disminuir el monto total de su inversión. Esto implica que usted recibiría un monto menor después de una operación. Lo anterior, junto con las comisiones pagadas por el fondo, representa una reducción el rendimiento total que recibiría por su inversión en el Fondo de Inversión.

Algunos prestadores de servicios pueden establecer acuerdos con el Fondo de Inversión y ofrecerle descuentos por sus servicios. Para conocer su existencia y el posible beneficio para usted, pregunte con su distribuidor.

El Prospecto de Información al Público Inversionista contiene un mayor detalle de los conflictos de interés a los que pudiera estar sujeto.

**Políticas para la compra - venta de acciones**

<b>Plazo mínimo de permanencia:</b>	No tiene.	<b>Liquidez:</b>	Todos los días (solicitar con 48 horas de anticipación).
<b>Recepción de órdenes:</b>	Solicitudes todos los días hábiles.	<b>Horario:</b>	<b>Apertura:</b> 08:00 horas, tiempo del centro de México. <b>Cierre:</b> 13:30 horas, tiempo del centro de México.
<b>Ejecución de operaciones:</b>	2 días hábiles después de la solicitud	<b>Límites de recompra:</b>	Hasta el 10% del activo neto del Fondo.
<b>Liquidación de operaciones:</b>	Mismo día de la ejecución.	<b>Diferencial*:</b>	El Fondo no ha aplicado diferencial alguno en el precio de sus acciones.

\*El Fondo de Inversión, ante condiciones desordenadas de mercado u operaciones inusuales, podrá aplicar a las operaciones de compraventa de sus acciones, un diferencial sobre el precio actualizado de valuación de dichas acciones, que haya determinado previamente, y conservarlo a favor de los inversionistas que permanezcan en el Fondo de Inversión.

**Prestadores de Servicios**

<b>Operadora:</b>	Operadora de Fondos Banorte, S.A. de C.V., Sociedad Operadora de Fondos de Inversión, Grupo Financiero Banorte.
<b>Distribuidora:</b>	Consultar Punto 2, inciso f) del Prospecto.
<b>Valuadora:</b>	GAF Operadora, S.A. de C.V., Sociedad Operadora Limitada de Fondos de Inversión
<b>Institución Calificadora de Valores:</b>	Fitch México, S.A. de C.V.
<b>Proveedor de Precios:</b>	Valuación Operativa y Referencias de Mercado, S.A. de C.V.

**Advertencias**

El Fondo de Inversión no cuenta con garantía alguna del IPAB, ni de la Sociedad Operadora ni del Grupo Financiero al que pertenece. La inversión en el Fondo de Inversión se encuentra respaldada hasta por el monto de su patrimonio.

Las inscripciones en el Registro Nacional de Valores tendrán efectos declarativos y no convalidan los actos jurídicos que sean nulos de conformidad con las leyes aplicables, ni implican certificación sobre la bondad de los valores inscritos en el mismo, o sobre la solvencia, liquidez o calidad crediticia del Fondo de Inversión.

Ningún intermediario financiero, apoderado para celebrar operaciones con el público, o cualquier otra persona, está autorizado para proporcionar información o hacer declaración alguna adicional al contenido del presente documento o el Prospecto de Información al Público Inversionista, por lo que deberán entenderse como no autorizados por el Fondo de Inversión.

Para mayor información, visite la página electrónica de nuestra Operadora y/o Distribuidoras, en donde podrá consultar el Prospecto de Información al Público Inversionista, así como la información actualizada sobre la cartera de inversiones del Fondo de Inversión.

El presente documento y el Prospecto de Información al Público Inversionista, son los únicos documentos de venta que reconoce el Fondo de Inversión como válidos.

**Centro de Atención al Inversionista**

<b>Contacto:</b>	Centro de Contacto.
<b>Teléfono:</b>	800 493 2000
<b>Horario:</b>	08:30 a 18:00 horas, tiempo del centro de México.

**Página(s) electrónica(s)**

<b>Operadora:</b>	www.banorte.com/fondosdeinversion
<b>Distribuidora:</b>	www.banorte.com/fondosdeinversion



Swiss Certified

Signatory of:



**DOCUMENTO CON INFORMACIÓN CLAVE PARA LA INVERSIÓN**

FONDO BANORTE 12, S.A. DE C.V. F.I.I.D. administrado por OPERADORA DE FONDOS BANORTE, S.A. DE C.V. SOCIEDAD OPERADORA DE FONDOS DE INVERSIÓN, GFB

Tipo:	INSTRUMENTOS DE DEUDA	Serie B, Clase Accionaria	Posibles Adquirentes	Monto Mínimo de Inversión (\$)
Categoría:	MEDIANO PLAZO GUBERNAMENTAL (IDMPGUB)	F6	PERSONAS FÍSICAS	\$150,000.00
Clave de Pizarra:	NTEMPG			
Calificación:	AAAf/S4(mex) Escala de calificación de Calificadora y homogénea			
Fecha de Autorización:	03 diciembre 2021 No. Oficio 157/13424/2021			

**Importante:** el valor de un Fondo de Inversión, cualquiera que sea su política de inversión, está sujeta a la fluctuación de los mercados, por lo que el inversionista puede obtener ganancias y pérdidas.

**Objetivo de Inversión**

El objetivo fundamental de NTEMPG será ofrecer un portafolio exclusivamente con valores gubernamentales de mediano plazo principalmente y en menor proporción de corto y largo plazo, emitidos en el mercado local o en mercados internacionales. Los valores estarán denominados primordialmente en moneda nacional y en UDIS en menor medida.

NTEMPG está orientado a pequeños, medianos y grandes inversionistas, personas físicas, personas morales, personas no sujetas a retención y Fondos de Inversión, (conforme a los montos mínimos de inversión de cada clase, y a su nivel de complejidad o sofisticación), que busquen un nivel moderado de riesgo y mediana liquidez en función del objetivo, estrategia y calificación del Fondo.

El horizonte de inversión para el inversionista que compra acciones de NTEMPG es de mediano plazo, por lo que se sugiere permanecer en el Fondo entre uno y tres años para obtener los beneficios de la estrategia.

**Información Relevante**

Los Fondos de Inversión no cuentan con Asamblea de Accionistas, Consejo de Administración o Comisario:

-Las funciones de la Asamblea de Accionistas, así como las actividades del Consejo de Administración están encomendadas a Operadora de Fondos Banorte, S.A. de C.V., Sociedad Operadora de Fondos de Inversión Grupo Financiero Banorte.

-La vigilancia del Fondo de Inversión está asignada al Contralor Normativo de la Sociedad Operadora.

**Valor en riesgo (VaR) de la cartera de inversión respecto de sus activos netos:** 0.33%, con un nivel de confianza del 95% a 2 colas.

La pérdida que en un escenario pesimista (3 en 100 veces) puede enfrentar el Fondo en un lapso de un día, es de \$3.30 pesos por cada \$1,000 invertidos. (Este dato es solo una estimación, y es válida únicamente en condiciones normales de mercado, las expectativas de pérdida podrían ser mayores, incluso por el monto total de la inversión realizada).

Se entiende por VaR a la pérdida máxima potencial en condiciones normales de mercado que pueden tener los activos netos de un Fondo de Inversión, calculada con un horizonte de tiempo de un día y con nivel de confianza al 95% a dos colas basada en una simulación histórica no paramétrica de 500 observaciones históricas en los factores de riesgo.

**Desempeño Histórico**

Clase	Índice de Referencia: 10% S&P/BMV Sovereign CETES 7+ Day Bond Index / 70% S&P/BMV Sovereign MBONOS 1-3 Year Bond Index / 20% S&P/BMV Sovereign MBONOS 3-5 Year Bond Index
F6	

**Tabla de Rendimientos nominales anualizados**

	Último Mes	Últimos 3 Meses	Últimos 12 Meses	2021	2020	2019
RENDIMIENTO BRUTO	-1.89 %	0.65 %	0.52 %	0.61 %	9.71 %	10.91 %
RENDIMIENTO NETO	-4.29 %	-1.75 %	-2.33 %	-2.68 %	5.94 %	7.55 %
TASA LIBRE DE RIESGO (CETES 28)	7.24 %	6.90 %	5.56 %	4.43 %	5.34 %	7.86 %
ÍNDICE DE REFERENCIA	-2.01 %	0.65 %	0.59 %	0.79 %	9.98 %	11.35 %

-El rendimiento neto es después de comisiones y el que obtuvo el inversionista en el periodo.  
 -La tasa libre de riesgo es una tasa que no incluye descuentos por comisiones o cualquier otro gasto.  
 -El desempeño del Fondo en el pasado, no necesariamente es indicativo del desempeño que tendrá en el futuro.

**Régimen y Política de Inversión**

a) Estrategia de Inversión: Activa.

b) Montos máximos o mínimos de inversión de los principales activos objeto de inversión del Fondo:

	Mín	Máx
Activos objeto de inversión gubernamentales, primordialmente en pesos.	90%	100%
Activos objetos de inversión gubernamentales en UDIS.		10%
Reportos.		40%
Valores de fácil realización y/o con vencimiento menos a 3 meses.	20%	100%
Valores Gubernamentales.		100%

c) Política de inversión: El Fondo podrá invertir en valores gubernamentales en el mercado nacional o en mercados internacionales.

d) La base de referencia del Fondo será la curva de CETES y la de BONOS tomando como referencia el índice formado por 10% S&P/BMV Sovereign CETES 7+ Day Bond Index / 70% S&P/BMV Sovereign MBONOS 1-3 Year Bond Index / 20% S&P/BMV Sovereign MBONOS 3-5 Year Bond Index, el cual será dado a conocer en: [www.cbbanorte.com.mx/socinver/Indices de Referencia.pdf](http://www.cbbanorte.com.mx/socinver/Indices de Referencia.pdf), y/o podrá encontrarlo en [www.valmer.com.mx/es/valmer/Bench SP Info](http://www.valmer.com.mx/es/valmer/Bench SP Info).

e) El Fondo no invertirá en activos emitidos, avalados o aceptados por instituciones de crédito del mismo Consorcio o Grupo empresarial al que pertenezca su Sociedad Operadora.

f) El Fondo podrá realizar operaciones de préstamo de valores con un plazo máximo de 1 año, con prórrogas por igual periodo.

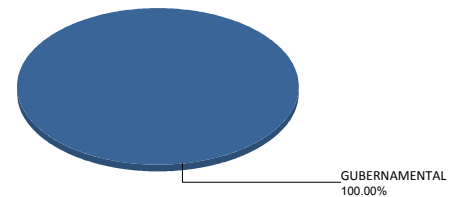
g) El Fondo no invertirá en instrumentos financieros derivados, valores estructurados, certificados bursátiles fiduciarios, ni en valores respaldados por activos.

**Composición de la Cartera de Inversión**

Principales inversiones al mes de junio 2022

Clave de Pizarra	Activo Objeto de Inversión			Monto Miles de \$	%
	Emisora	Nombre/Subyacente	Tipo		
1BONOS 240905	BONOS Gobierno TF	N/A	DEUDA	551,039	25.81%
2BONOS 241205	BONOS Gobierno TF	N/A	DEUDA	438,793	20.56%
3BONOS 231207	BONOS Gobierno TF	N/A	DEUDA	401,525	18.81%
4BONOS 260305	BONOS Gobierno TF	N/A	DEUDA	226,745	10.62%
5BONOS 270603	BONOS Gobierno TF	N/A	DEUDA	156,900	7.35%
6BONOS 250306	BONOS Gobierno TF	N/A	DEUDA	91,299	4.28%
7BONOS 270304	BONOS Gobierno TF	N/A	DEUDA	50,795	2.38%
8CETES 221020	CETES	N/A	DEUDA	39,954	1.87%
9BPAG91 260903	BONOS Prot Ahorro	N/A	REPORTO	34,229	1.60%
10BONDES 230706	BONDES	N/A	REPORTO	34,229	1.60%
<b>Cartera Total</b>				<b>2,134,641</b>	<b>100%</b>

**Por Sector de Actividad Económica**



**Comisiones y Remuneraciones por la Prestación de Servicios**
**Pagadas por el cliente**

Concepto	Clase F6		Clase más representativa (F7)	
	%	\$	%	\$
INCUMPLIMIENTO PLAZO MÍNIMO DE PERMANENCIA	n/a	n/a	n/a	n/a
INCUMPLIMIENTO SALDO MÍNIMO DE INVERSIÓN	n/a	n/a	n/a	n/a
COMPRA DE ACCIONES	n/a	n/a	n/a	n/a
VENTA DE ACCIONES	n/a	n/a	n/a	n/a
SERVICIOS POR ASESORÍA	n/a	n/a	n/a	n/a
SERVICIO DE CUSTODIA DE ACTIVOS OBJ. DE INV.	n/a	n/a	n/a	n/a
SERVICIO ADMINISTRACIÓN DE ACCIONES	n/a	n/a	n/a	n/a
OTRAS	n/a	n/a	n/a	n/a
<b>Total</b>	<b>n/a</b>	<b>n/a</b>	<b>n/a</b>	<b>n/a</b>

No aplica para ninguna clase accionaria.

**Pagadas por el Fondo de Inversión**

(cifras correspondientes al mes de junio 2022)

Concepto	Clase F6		Clase más representativa (F7)	
	%	\$	%	\$
ADMINISTRACIÓN DE ACTIVOS	0.600	6.000	0.675	6.750
ADMINISTRACIÓN ACTIVOS S/ DESEMPEÑO	N/A	N/A	N/A	N/A
DISTRIBUCIÓN DE ACCIONES	1.400	14.000	1.575	15.750
VALUACIÓN DE ACCIONES	0.004	0.037	0.004	0.037
DEPOSITO DE ACCIONES DEL FI	N/A	N/A	N/A	N/A
DEPOSITO DE VALORES	N/A	N/A	N/A	N/A
CONTABILIDAD	0.007	0.066	0.007	0.066
OTRAS	0.018	0.183	0.018	0.183
<b>Total</b>	<b>2.029</b>	<b>20.286</b>	<b>2.279</b>	<b>22.786</b>

\*Porcentajes y cifras en pesos anualizados. Monto por cada \$1,000 pesos invertidos.

Otros incluye: proveedor de precios, calificadora, otros servicios administrativos, custodia, cuotas de CNBV, de Bolsas de Valores y de Auditoría Externa.

**Información sobre comisiones y remuneraciones**

Las comisiones por compra y venta de acciones, pueden disminuir el monto total de su inversión. Esto implica que usted recibiría un monto menor después de una operación. Lo anterior, junto con las comisiones pagadas por el fondo, representa una reducción el rendimiento total que recibiría por su inversión en el Fondo de Inversión.

Algunos prestadores de servicios pueden establecer acuerdos con el Fondo de Inversión y ofrecerle descuentos por sus servicios. Para conocer su existencia y el posible beneficio para usted, pregunte con su distribuidor.

El Prospecto de Información al Público Inversionista contiene un mayor detalle de los conflictos de interés a los que pudiera estar sujeto.

**Políticas para la compra - venta de acciones**

<b>Plazo mínimo de permanencia:</b>	No tiene.	<b>Liquidez:</b>	Todos los días (solicitar con 48 horas de anticipación).
<b>Recepción de órdenes:</b>	Solicitudes todos los días hábiles.	<b>Horario:</b>	<b>Apertura:</b> 08:00 horas, tiempo del centro de México. <b>Cierre:</b> 13:30 horas, tiempo del centro de México.
<b>Ejecución de operaciones:</b>	2 días hábiles después de la solicitud	<b>Límites de recompra:</b>	Hasta el 10% del activo neto del Fondo.
<b>Liquidación de operaciones:</b>	Mismo día de la ejecución.	<b>Diferencial*:</b>	El Fondo no ha aplicado diferencial alguno en el precio de sus acciones.

\*El Fondo de Inversión, ante condiciones desordenadas de mercado u operaciones inusuales, podrá aplicar a las operaciones de compraventa de sus acciones, un diferencial sobre el precio actualizado de valuación de dichas acciones, que haya determinado previamente, y conservarlo a favor de los inversionistas que permanezcan en el Fondo de Inversión.

**Prestadores de Servicios**

<b>Operadora:</b>	Operadora de Fondos Banorte, S.A. de C.V., Sociedad Operadora de Fondos de Inversión, Grupo Financiero Banorte.
<b>Distribuidora:</b>	Consultar Punto 2, inciso f) del Prospecto.
<b>Valuadora:</b>	GAF Operadora, S.A. de C.V., Sociedad Operadora Limitada de Fondos de Inversión
<b>Institución Calificadora de Valores:</b>	Fitch México, S.A. de C.V.
<b>Proveedor de Precios:</b>	Valuación Operativa y Referencias de Mercado, S.A. de C.V.

**Advertencias**

El Fondo de Inversión no cuenta con garantía alguna del IPAB, ni de la Sociedad Operadora ni del Grupo Financiero al que pertenece. La inversión en el Fondo de Inversión se encuentra respaldada hasta por el monto de su patrimonio.

Las inscripciones en el Registro Nacional de Valores tendrán efectos declarativos y no convalidan los actos jurídicos que sean nulos de conformidad con las leyes aplicables, ni implican certificación sobre la bondad de los valores inscritos en el mismo, o sobre la solvencia, liquidez o calidad crediticia del Fondo de Inversión.

Ningún intermediario financiero, apoderado para celebrar operaciones con el público, o cualquier otra persona, está autorizado para proporcionar información o hacer declaración alguna adicional al contenido del presente documento o el Prospecto de Información al Público Inversionista, por lo que deberán entenderse como no autorizados por el Fondo de Inversión.

Para mayor información, visite la página electrónica de nuestra Operadora y/o Distribuidoras, en donde podrá consultar el Prospecto de Información al Público Inversionista, así como la información actualizada sobre la cartera de inversiones del Fondo de Inversión.

El presente documento y el Prospecto de Información al Público Inversionista, son los únicos documentos de venta que reconoce el Fondo de Inversión como válidos.

**Centro de Atención al Inversionista**

<b>Contacto:</b>	Centro de Contacto.
<b>Teléfono:</b>	800 493 2000
<b>Horario:</b>	08:30 a 18:00 horas, tiempo del centro de México.

**Página(s) electrónica(s)**

<b>Operadora:</b>	www.banorte.com/fondosdeinversion
<b>Distribuidora:</b>	www.banorte.com/fondosdeinversion

**DOCUMENTO CON INFORMACIÓN CLAVE PARA LA INVERSIÓN**

FONDO BANORTE 12, S.A. DE C.V. F.I.I.D. administrado por OPERADORA DE FONDOS BANORTE, S.A. DE C.V. SOCIEDAD OPERADORA DE FONDOS DE INVERSIÓN, GFB

Tipo:	INSTRUMENTOS DE DEUDA	Serie B, Clase Accionaria	Posibles Adquirentes	Monto Mínimo de Inversión (\$)
Categoría:	MEDIANO PLAZO GUBERNAMENTAL (IDMPGUB)	F5	PERSONAS FÍSICAS	\$300,000.00
Clave de Pizarra:	NTEMPG			
Calificación:	AAAf/S4(mex) Escala de calificación de Calificadora y homogénea			
Fecha de Autorización:	03 diciembre 2021 No. Oficio 157/13424/2021			

**Importante:** el valor de un Fondo de Inversión, cualquiera que sea su política de inversión, está sujeta a la fluctuación de los mercados, por lo que el inversionista puede obtener ganancias y pérdidas.

**Objetivo de Inversión**

El objetivo fundamental de NTEMPG será ofrecer un portafolio exclusivamente con valores gubernamentales de mediano plazo principalmente y en menor proporción de corto y largo plazo, emitidos en el mercado local o en mercados internacionales. Los valores estarán denominados primordialmente en moneda nacional y en UDIS en menor medida.

NTEMPG está orientado a pequeños, medianos y grandes inversionistas, personas físicas, personas morales, personas no sujetas a retención y Fondos de Inversión, (conforme a los montos mínimos de inversión de cada clase, y a su nivel de complejidad o sofisticación), que busquen un nivel moderado de riesgo y mediana liquidez en función del objetivo, estrategia y calificación del Fondo.

El horizonte de inversión para el inversionista que compra acciones de NTEMPG es de mediano plazo, por lo que se sugiere permanecer en el Fondo entre uno y tres años para obtener los beneficios de la estrategia.

**Información Relevante**

Los Fondos de Inversión no cuentan con Asamblea de Accionistas, Consejo de Administración o Comisario:

-Las funciones de la Asamblea de Accionistas, así como las actividades del Consejo de Administración están encomendadas a Operadora de Fondos Banorte, S.A. de C.V., Sociedad Operadora de Fondos de Inversión Grupo Financiero Banorte.

-La vigilancia del Fondo de Inversión está asignada al Contralor Normativo de la Sociedad Operadora.

**Valor en riesgo (VaR) de la cartera de inversión respecto de sus activos netos:** 0.33%, con un nivel de confianza del 95% a 2 colas.

La pérdida que en un escenario pesimista (3 en 100 veces) puede enfrentar el Fondo en un lapso de un día, es de \$3.30 pesos por cada \$1,000 invertidos. (Este dato es solo una estimación, y es válida únicamente en condiciones normales de mercado, las expectativas de pérdida podrían ser mayores, incluso por el monto total de la inversión realizada).

Se entiende por VaR a la pérdida máxima potencial en condiciones normales de mercado que pueden tener los activos netos de un Fondo de Inversión, calculada con un horizonte de tiempo de un día y con nivel de confianza al 95% a dos colas basada en una simulación histórica no paramétrica de 500 observaciones históricas en los factores de riesgo.

**Desempeño Histórico**

Clase	Índice de Referencia: 10% S&P/BMV Sovereign CETES 7+ Day Bond Index / 70% S&P/BMV Sovereign MBONOS 1-3 Year Bond Index / 20% S&P/BMV Sovereign MBONOS 3-5 Year Bond Index
F5	

**Tabla de Rendimientos nominales anualizados**

	Último Mes	Últimos 3 Meses	Últimos 12 Meses	2021	2020	2019
RENDIMIENTO BRUTO	-1.90 %	0.64 %	0.46 %	0.52 %	9.60 %	10.84 %
RENDIMIENTO NETO	-3.90 %	-1.35 %	-1.98 %	-2.37 %	6.23 %	7.89 %
TASA LIBRE DE RIESGO (CETES 28)	7.24 %	6.90 %	5.56 %	4.43 %	5.34 %	7.86 %
ÍNDICE DE REFERENCIA	-2.01 %	0.65 %	0.59 %	0.79 %	9.98 %	11.35 %

-El rendimiento neto es después de comisiones y el que obtuvo el inversionista en el periodo.  
 -La tasa libre de riesgo es una tasa que no incluye descuentos por comisiones o cualquier otro gasto.  
 -El desempeño del Fondo en el pasado, no necesariamente es indicativo del desempeño que tendrá en el futuro.

**Régimen y Política de Inversión**

a) Estrategia de Inversión: Activa.

b) Montos máximos o mínimos de inversión de los principales activos objeto de inversión del Fondo:

	Mín	Máx
Activos objeto de inversión gubernamentales, primordialmente en pesos.	90%	100%
Activos objetos de inversión gubernamentales en UDIS.		10%
Reportos.		40%
Valores de fácil realización y/o con vencimiento menos a 3 meses.	20%	100%
Valores Gubernamentales.		100%

c) Política de inversión: El Fondo podrá invertir en valores gubernamentales en el mercado nacional o en mercados internacionales.

d) La base de referencia del Fondo será la curva de CETES y la de BONOS tomando como referencia el índice formado por 10% S&P/BMV Sovereign CETES 7+ Day Bond Index / 70% S&P/BMV Sovereign MBONOS 1-3 Year Bond Index / 20% S&P/BMV Sovereign MBONOS 3-5 Year Bond Index, el cual será dado a conocer en: [www.cbbanorte.com.mx/socinver/Indices de Referencia.pdf](http://www.cbbanorte.com.mx/socinver/Indices de Referencia.pdf), y/o podrá encontrarlo en [www.valmer.com.mx/es/valmer/Bench SP Info](http://www.valmer.com.mx/es/valmer/Bench SP Info).

e) El Fondo no invertirá en activos emitidos, avalados o aceptados por instituciones de crédito del mismo Consorcio o Grupo empresarial al que pertenezca su Sociedad Operadora.

f) El Fondo podrá realizar operaciones de préstamo de valores con un plazo máximo de 1 año, con prórrogas por igual periodo.

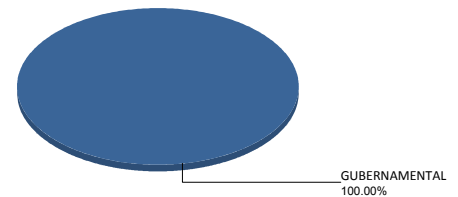
g) El Fondo no invertirá en instrumentos financieros derivados, valores estructurados, certificados bursátiles fiduciarios, ni en valores respaldados por activos.

**Composición de la Cartera de Inversión**

Principales inversiones al mes de junio 2022

Clave de Pizarra	Activo Objeto de Inversión			Monto Miles de \$	%
	Emisora	Nombre/Subyacente	Tipo		
1BONOS 240905	BONOS Gobierno TF	N/A	DEUDA	551,039	25.81%
2BONOS 241205	BONOS Gobierno TF	N/A	DEUDA	438,793	20.56%
3BONOS 231207	BONOS Gobierno TF	N/A	DEUDA	401,525	18.81%
4BONOS 260305	BONOS Gobierno TF	N/A	DEUDA	226,745	10.62%
5BONOS 270603	BONOS Gobierno TF	N/A	DEUDA	156,900	7.35%
6BONOS 250306	BONOS Gobierno TF	N/A	DEUDA	91,299	4.28%
7BONOS 270304	BONOS Gobierno TF	N/A	DEUDA	50,795	2.38%
8CETES 221020	CETES	N/A	DEUDA	39,954	1.87%
9BPAG91 260903	BONOS Prot Ahorro	N/A	REPORTO	34,229	1.60%
10BONDES 230706	BONDES	N/A	REPORTO	34,229	1.60%
<b>Cartera Total</b>				<b>2,134,641</b>	<b>100%</b>

**Por Sector de Actividad Económica**



**Comisiones y Remuneraciones por la Prestación de Servicios**
**Pagadas por el cliente**

Concepto	Clase F5		Clase más representativa (F7)	
	%	\$	%	\$
INCUMPLIMIENTO PLAZO MÍNIMO DE PERMANENCIA	n/a	n/a	n/a	n/a
INCUMPLIMIENTO SALDO MÍNIMO DE INVERSIÓN	n/a	n/a	n/a	n/a
COMPRA DE ACCIONES	n/a	n/a	n/a	n/a
VENTA DE ACCIONES	n/a	n/a	n/a	n/a
SERVICIOS POR ASESORÍA	n/a	n/a	n/a	n/a
SERVICIO DE CUSTODIA DE ACTIVOS OBJ. DE INV.	n/a	n/a	n/a	n/a
SERVICIO ADMINISTRACIÓN DE ACCIONES	n/a	n/a	n/a	n/a
OTRAS	n/a	n/a	n/a	n/a
<b>Total</b>	<b>n/a</b>	<b>n/a</b>	<b>n/a</b>	<b>n/a</b>

No aplica para ninguna clase accionaria.

**Pagadas por el Fondo de Inversión**

(cifras correspondientes al mes de junio 2022)

Concepto	Clase F5		Clase más representativa (F7)	
	%	\$	%	\$
ADMINISTRACIÓN DE ACTIVOS	0.495	4.950	0.675	6.750
ADMINISTRACIÓN ACTIVOS S/ DESEMPEÑO	N/A	N/A	N/A	N/A
DISTRIBUCIÓN DE ACCIONES	1.155	11.550	1.575	15.750
VALUACIÓN DE ACCIONES	0.004	0.037	0.004	0.037
DEPOSITO DE ACCIONES DEL FI	N/A	N/A	N/A	N/A
DEPOSITO DE VALORES	N/A	N/A	N/A	N/A
CONTABILIDAD	0.007	0.066	0.007	0.066
OTRAS	0.018	0.183	0.018	0.183
<b>Total</b>	<b>1.679</b>	<b>16.786</b>	<b>2.279</b>	<b>22.786</b>

\*Porcentajes y cifras en pesos anualizados. Monto por cada \$1,000 pesos invertidos.

Otros incluye: proveedor de precios, calificadora, otros servicios administrativos, custodia, cuotas de CNBV, de Bolsas de Valores y de Auditoría Externa.

**Información sobre comisiones y remuneraciones**

Las comisiones por compra y venta de acciones, pueden disminuir el monto total de su inversión. Esto implica que usted recibiría un monto menor después de una operación. Lo anterior, junto con las comisiones pagadas por el fondo, representa una reducción el rendimiento total que recibiría por su inversión en el Fondo de Inversión.

Algunos prestadores de servicios pueden establecer acuerdos con el Fondo de Inversión y ofrecerle descuentos por sus servicios. Para conocer su existencia y el posible beneficio para usted, pregunte con su distribuidor.

El Prospecto de Información al Público Inversionista contiene un mayor detalle de los conflictos de interés a los que pudiera estar sujeto.

**Políticas para la compra - venta de acciones**

<b>Plazo mínimo de permanencia:</b>	No tiene.	<b>Liquidez:</b>	Todos los días (solicitar con 48 horas de anticipación).
<b>Recepción de órdenes:</b>	Solicitudes todos los días hábiles.	<b>Horario:</b>	<b>Apertura:</b> 08:00 horas, tiempo del centro de México. <b>Cierre:</b> 13:30 horas, tiempo del centro de México.
<b>Ejecución de operaciones:</b>	2 días hábiles después de la solicitud	<b>Límites de recompra:</b>	Hasta el 10% del activo neto del Fondo.
<b>Liquidación de operaciones:</b>	Mismo día de la ejecución.	<b>Diferencial*:</b>	El Fondo no ha aplicado diferencial alguno en el precio de sus acciones.

\*El Fondo de Inversión, ante condiciones desordenadas de mercado u operaciones inusuales, podrá aplicar a las operaciones de compraventa de sus acciones, un diferencial sobre el precio actualizado de valuación de dichas acciones, que haya determinado previamente, y conservarlo a favor de los inversionistas que permanezcan en el Fondo de Inversión.

**Prestadores de Servicios**

<b>Operadora:</b>	Operadora de Fondos Banorte, S.A. de C.V., Sociedad Operadora de Fondos de Inversión, Grupo Financiero Banorte.
<b>Distribuidora:</b>	Consultar Punto 2, inciso f) del Prospecto.
<b>Valuadora:</b>	GAF Operadora, S.A. de C.V., Sociedad Operadora Limitada de Fondos de Inversión
<b>Institución Calificadora de Valores:</b>	Fitch México, S.A. de C.V.
<b>Proveedor de Precios:</b>	Valuación Operativa y Referencias de Mercado, S.A. de C.V.

**Advertencias**

El Fondo de Inversión no cuenta con garantía alguna del IPAB, ni de la Sociedad Operadora ni del Grupo Financiero al que pertenece. La inversión en el Fondo de Inversión se encuentra respaldada hasta por el monto de su patrimonio.

Las inscripciones en el Registro Nacional de Valores tendrán efectos declarativos y no convalidan los actos jurídicos que sean nulos de conformidad con las leyes aplicables, ni implican certificación sobre la bondad de los valores inscritos en el mismo, o sobre la solvencia, liquidez o calidad crediticia del Fondo de Inversión.

Ningún intermediario financiero, apoderado para celebrar operaciones con el público, o cualquier otra persona, está autorizado para proporcionar información o hacer declaración alguna adicional al contenido del presente documento o el Prospecto de Información al Público Inversionista, por lo que deberán entenderse como no autorizados por el Fondo de Inversión.

Para mayor información, visite la página electrónica de nuestra Operadora y/o Distribuidoras, en donde podrá consultar el Prospecto de Información al Público Inversionista, así como la información actualizada sobre la cartera de inversiones del Fondo de Inversión.

El presente documento y el Prospecto de Información al Público Inversionista, son los únicos documentos de venta que reconoce el Fondo de Inversión como válidos.

**Centro de Atención al Inversionista**

<b>Contacto:</b>	Centro de Contacto.
<b>Teléfono:</b>	800 493 2000
<b>Horario:</b>	08:30 a 18:00 horas, tiempo del centro de México.

**Página(s) electrónica(s)**

<b>Operadora:</b>	www.banorte.com/fondosdeinversion
<b>Distribuidora:</b>	www.banorte.com/fondosdeinversion

**DOCUMENTO CON INFORMACIÓN CLAVE PARA LA INVERSIÓN**

FONDO BANORTE 12, S.A. DE C.V. F.I.I.D. administrado por OPERADORA DE FONDOS BANORTE, S.A. DE C.V. SOCIEDAD OPERADORA DE FONDOS DE INVERSIÓN, GFB

Tipo:	INSTRUMENTOS DE DEUDA	Serie B, Clase Accionaria	Posibles Adquirentes	Monto Mínimo de Inversión (\$)
Categoría:	MEDIANO PLAZO GUBERNAMENTAL (IDMPGUB)	F4	PERSONAS FÍSICAS	\$1,000,000.00
Clave de Pizarra:	NTEMPG			
Calificación:	AAAf/S4(mex) Escala de calificación de Calificadora y homogénea			
Fecha de Autorización:	03 diciembre 2021 No. Oficio 157/13424/2021			

**Importante:** el valor de un Fondo de Inversión, cualquiera que sea su política de inversión, está sujeta a la fluctuación de los mercados, por lo que el inversionista puede obtener ganancias y pérdidas.

**Objetivo de Inversión**

El objetivo fundamental de NTEMPG será ofrecer un portafolio exclusivamente con valores gubernamentales de mediano plazo principalmente y en menor proporción de corto y largo plazo, emitidos en el mercado local o en mercados internacionales. Los valores estarán denominados primordialmente en moneda nacional y en UDIS en menor medida.

NTEMPG está orientado a pequeños, medianos y grandes inversionistas, personas físicas, personas morales, personas no sujetas a retención y Fondos de Inversión, (conforme a los montos mínimos de inversión de cada clase, y a su nivel de complejidad o sofisticación), que busquen un nivel moderado de riesgo y mediana liquidez en función del objetivo, estrategia y calificación del Fondo.

El horizonte de inversión para el inversionista que compra acciones de NTEMPG es de mediano plazo, por lo que se sugiere permanecer en el Fondo entre uno y tres años para obtener los beneficios de la estrategia.

**Información Relevante**

Los Fondos de Inversión no cuentan con Asamblea de Accionistas, Consejo de Administración o Comisario:

-Las funciones de la Asamblea de Accionistas, así como las actividades del Consejo de Administración están encomendadas a Operadora de Fondos Banorte, S.A. de C.V., Sociedad Operadora de Fondos de Inversión Grupo Financiero Banorte.

-La vigilancia del Fondo de Inversión está asignada al Contralor Normativo de la Sociedad Operadora.

**Valor en riesgo (VaR) de la cartera de inversión respecto de sus activos netos:** 0.33%, con un nivel de confianza del 95% a 2 colas.

La pérdida que en un escenario pesimista (3 en 100 veces) puede enfrentar el Fondo en un lapso de un día, es de \$3.30 pesos por cada \$1,000 invertidos. (Este dato es solo una estimación, y es válida únicamente en condiciones normales de mercado, las expectativas de pérdida podrían ser mayores, incluso por el monto total de la inversión realizada).

Se entiende por VaR a la pérdida máxima potencial en condiciones normales de mercado que pueden tener los activos netos de un Fondo de Inversión, calculada con un horizonte de tiempo de un día y con nivel de confianza al 95% a dos colas basada en una simulación histórica no paramétrica de 500 observaciones históricas en los factores de riesgo.

**Desempeño Histórico**

Clase	Índice de Referencia: 10% S&P/BMV Sovereign CETES 7+ Day Bond Index / 70% S&P/BMV Sovereign MBONOS 1-3 Year Bond Index / 20% S&P/BMV Sovereign MBONOS 3-5 Year Bond Index
F4	

**Tabla de Rendimientos nominales anualizados**

	Último Mes	Últimos 3 Meses	Últimos 12 Meses	2021	2020	2019
RENDIMIENTO BRUTO	-1.90 %	0.65 %	0.51 %	0.60 %	9.76 %	10.97 %
RENDIMIENTO NETO	-3.60 %	-1.06 %	-1.64 %	-1.99 %	6.69 %	8.30 %
TASA LIBRE DE RIESGO (CETES 28)	7.24 %	6.90 %	5.56 %	4.43 %	5.34 %	7.86 %
ÍNDICE DE REFERENCIA	-2.01 %	0.65 %	0.59 %	0.79 %	9.98 %	11.35 %

-El rendimiento neto es después de comisiones y el que obtuvo el inversionista en el periodo.  
 -La tasa libre de riesgo es una tasa que no incluye descuentos por comisiones o cualquier otro gasto.  
 -El desempeño del Fondo en el pasado, no necesariamente es indicativo del desempeño que tendrá en el futuro.

**Régimen y Política de Inversión**

a) Estrategia de Inversión: Activa.

b) Montos máximos o mínimos de inversión de los principales activos objeto de inversión del Fondo:

	Mín	Máx
Activos objeto de inversión gubernamentales, primordialmente en pesos.	90%	100%
Activos objetos de inversión gubernamentales en UDIS.		10%
Reportos.		40%
Valores de fácil realización y/o con vencimiento menos a 3 meses.	20%	100%
Valores Gubernamentales.		100%

c) Política de inversión: El Fondo podrá invertir en valores gubernamentales en el mercado nacional o en mercados internacionales.

d) La base de referencia del Fondo será la curva de CETES y la de BONOS tomando como referencia el índice formado por 10% S&P/BMV Sovereign CETES 7+ Day Bond Index / 70% S&P/BMV Sovereign MBONOS 1-3 Year Bond Index / 20% S&P/BMV Sovereign MBONOS 3-5 Year Bond Index, el cual será dado a conocer en: [www.cbbanorte.com.mx/socinver/Indices de Referencia.pdf](http://www.cbbanorte.com.mx/socinver/Indices de Referencia.pdf), y/o podrá encontrarlo en [www.valmer.com.mx/es/valmer/Bench SP Info](http://www.valmer.com.mx/es/valmer/Bench SP Info).

e) El Fondo no invertirá en activos emitidos, avalados o aceptados por instituciones de crédito del mismo Consorcio o Grupo empresarial al que pertenezca su Sociedad Operadora.

f) El Fondo podrá realizar operaciones de préstamo de valores con un plazo máximo de 1 año, con prórrogas por igual periodo.

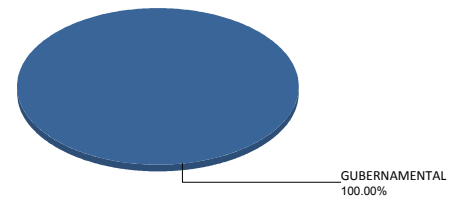
g) El Fondo no invertirá en instrumentos financieros derivados, valores estructurados, certificados bursátiles fiduciarios, ni en valores respaldados por activos.

**Composición de la Cartera de Inversión**

Principales inversiones al mes de junio 2022

Clave de Pizarra	Activo Objeto de Inversión			Monto Miles de \$	%
	Emisora	Nombre/Subyacente	Tipo		
1BONOS 240905	BONOS Gobierno TF	N/A	DEUDA	551,039	25.81%
2BONOS 241205	BONOS Gobierno TF	N/A	DEUDA	438,793	20.56%
3BONOS 231207	BONOS Gobierno TF	N/A	DEUDA	401,525	18.81%
4BONOS 260305	BONOS Gobierno TF	N/A	DEUDA	226,745	10.62%
5BONOS 270603	BONOS Gobierno TF	N/A	DEUDA	156,900	7.35%
6BONOS 250306	BONOS Gobierno TF	N/A	DEUDA	91,299	4.28%
7BONOS 270304	BONOS Gobierno TF	N/A	DEUDA	50,795	2.38%
8CETES 221020	CETES	N/A	DEUDA	39,954	1.87%
9BPAG91 260903	BONOS Prot Ahorro	N/A	REPORTO	34,229	1.60%
10BONDES 230706	BONDES	N/A	REPORTO	34,229	1.60%
<b>Cartera Total</b>				<b>2,134,641</b>	<b>100%</b>

**Por Sector de Actividad Económica**



**Comisiones y Remuneraciones por la Prestación de Servicios**
**Pagadas por el cliente**

Concepto	Clase F4		Clase más representativa (F7)	
	%	\$	%	\$
INCUMPLIMIENTO PLAZO MÍNIMO DE PERMANENCIA	n/a	n/a	n/a	n/a
INCUMPLIMIENTO SALDO MÍNIMO DE INVERSIÓN	n/a	n/a	n/a	n/a
COMPRA DE ACCIONES	n/a	n/a	n/a	n/a
VENTA DE ACCIONES	n/a	n/a	n/a	n/a
SERVICIOS POR ASESORÍA	n/a	n/a	n/a	n/a
SERVICIO DE CUSTODIA DE ACTIVOS OBJ. DE INV.	n/a	n/a	n/a	n/a
SERVICIO ADMINISTRACIÓN DE ACCIONES	n/a	n/a	n/a	n/a
OTRAS	n/a	n/a	n/a	n/a
<b>Total</b>	<b>n/a</b>	<b>n/a</b>	<b>n/a</b>	<b>n/a</b>

No aplica para ninguna clase accionaria.

**Pagadas por el Fondo de Inversión**

(cifras correspondientes al mes de junio 2022)

Concepto	Clase F4		Clase más representativa (F7)	
	%	\$	%	\$
ADMINISTRACIÓN DE ACTIVOS	0.420	4.200	0.675	6.750
ADMINISTRACIÓN ACTIVOS S/ DESEMPEÑO	N/A	N/A	N/A	N/A
DISTRIBUCIÓN DE ACCIONES	0.980	9.800	1.575	15.750
VALUACIÓN DE ACCIONES	0.004	0.037	0.004	0.037
DEPOSITO DE ACCIONES DEL FI	N/A	N/A	N/A	N/A
DEPOSITO DE VALORES	N/A	N/A	N/A	N/A
CONTABILIDAD	0.007	0.066	0.007	0.066
OTRAS	0.018	0.183	0.018	0.183
<b>Total</b>	<b>1.429</b>	<b>14.286</b>	<b>2.279</b>	<b>22.786</b>

\*Porcentajes y cifras en pesos anualizados. Monto por cada \$1,000 pesos invertidos.

Otros incluye: proveedor de precios, calificador, otros servicios administrativos, custodia, cuotas de CNBV, de Bolsas de Valores y de Auditoría Externa.

**Información sobre comisiones y remuneraciones**

Las comisiones por compra y venta de acciones, pueden disminuir el monto total de su inversión. Esto implica que usted recibiría un monto menor después de una operación. Lo anterior, junto con las comisiones pagadas por el fondo, representa una reducción el rendimiento total que recibiría por su inversión en el Fondo de Inversión.

Algunos prestadores de servicios pueden establecer acuerdos con el Fondo de Inversión y ofrecerle descuentos por sus servicios. Para conocer su existencia y el posible beneficio para usted, pregunte con su distribuidor.

El Prospecto de Información al Público Inversionista contiene un mayor detalle de los conflictos de interés a los que pudiera estar sujeto.

**Políticas para la compra - venta de acciones**

<b>Plazo mínimo de permanencia:</b>	No tiene.	<b>Liquidez:</b>	Todos los días (solicitar con 48 horas de anticipación).
<b>Recepción de órdenes:</b>	Solicitudes todos los días hábiles.	<b>Horario:</b>	<b>Apertura:</b> 08:00 horas, tiempo del centro de México. <b>Cierre:</b> 13:30 horas, tiempo del centro de México.
<b>Ejecución de operaciones:</b>	2 días hábiles después de la solicitud	<b>Límites de recompra:</b>	Hasta el 10% del activo neto del Fondo.
<b>Liquidación de operaciones:</b>	Mismo día de la ejecución.	<b>Diferencial*:</b>	El Fondo no ha aplicado diferencial alguno en el precio de sus acciones.

\*El Fondo de Inversión, ante condiciones desordenadas de mercado u operaciones inusuales, podrá aplicar a las operaciones de compraventa de sus acciones, un diferencial sobre el precio actualizado de valuación de dichas acciones, que haya determinado previamente, y conservarlo a favor de los inversionistas que permanezcan en el Fondo de Inversión.

**Prestadores de Servicios**

<b>Operadora:</b>	Operadora de Fondos Banorte, S.A. de C.V., Sociedad Operadora de Fondos de Inversión, Grupo Financiero Banorte.
<b>Distribuidora:</b>	Consultar Punto 2, inciso f) del Prospecto.
<b>Valuadora:</b>	GAF Operadora, S.A. de C.V., Sociedad Operadora Limitada de Fondos de Inversión
<b>Institución Calificadora de Valores:</b>	Fitch México, S.A. de C.V.
<b>Proveedor de Precios:</b>	Valuación Operativa y Referencias de Mercado, S.A. de C.V.

**Advertencias**

El Fondo de Inversión no cuenta con garantía alguna del IPAB, ni de la Sociedad Operadora ni del Grupo Financiero al que pertenece. La inversión en el Fondo de Inversión se encuentra respaldada hasta por el monto de su patrimonio.

Las inscripciones en el Registro Nacional de Valores tendrán efectos declarativos y no convalidan los actos jurídicos que sean nulos de conformidad con las leyes aplicables, ni implican certificación sobre la bondad de los valores inscritos en el mismo, o sobre la solvencia, liquidez o calidad crediticia del Fondo de Inversión.

Ningún intermediario financiero, apoderado para celebrar operaciones con el público, o cualquier otra persona, está autorizado para proporcionar información o hacer declaración alguna adicional al contenido del presente documento o el Prospecto de Información al Público Inversionista, por lo que deberán entenderse como no autorizados por el Fondo de Inversión.

Para mayor información, visite la página electrónica de nuestra Operadora y/o Distribuidoras, en donde podrá consultar el Prospecto de Información al Público Inversionista, así como la información actualizada sobre la cartera de inversiones del Fondo de Inversión.

El presente documento y el Prospecto de Información al Público Inversionista, son los únicos documentos de venta que reconoce el Fondo de Inversión como válidos.

**Centro de Atención al Inversionista**

<b>Contacto:</b>	Centro de Contacto.
<b>Teléfono:</b>	800 493 2000
<b>Horario:</b>	08:30 a 18:00 horas, tiempo del centro de México.

**Página(s) electrónica(s)**

<b>Operadora:</b>	www.banorte.com/fondosdeinversion
<b>Distribuidora:</b>	www.banorte.com/fondosdeinversion



**DOCUMENTO CON INFORMACIÓN CLAVE PARA LA INVERSIÓN**

FONDO BANORTE 12, S.A. DE C.V. F.I.I.D. administrado por OPERADORA DE FONDOS BANORTE, S.A. DE C.V. SOCIEDAD OPERADORA DE FONDOS DE INVERSIÓN, GFB

Tipo:	INSTRUMENTOS DE DEUDA	Serie B, Clase Accionaria	Posibles Adquirentes	Monto Mínimo de Inversión (\$)
Categoría:	MEDIANO PLAZO GUBERNAMENTAL (IDMPGUB)	F3	PERSONAS FÍSICAS	\$5,000,000.00
Clave de Pizarra:	NTEMPG			
Calificación:	AAAf/S4(mex) Escala de calificación de Calificadora y homogénea			
Fecha de Autorización:	03 diciembre 2021 No. Oficio 157/13424/2021			

**Importante:** el valor de un Fondo de Inversión, cualquiera que sea su política de inversión, está sujeta a la fluctuación de los mercados, por lo que el inversionista puede obtener ganancias y pérdidas.

**Objetivo de Inversión**

El objetivo fundamental de NTEMPG será ofrecer un portafolio exclusivamente con valores gubernamentales de mediano plazo principalmente y en menor proporción de corto y largo plazo, emitidos en el mercado local o en mercados internacionales. Los valores estarán denominados primordialmente en moneda nacional y en UDIS en menor medida.

NTEMPG está orientado a pequeños, medianos y grandes inversionistas, personas físicas, personas morales, personas no sujetas a retención y Fondos de Inversión, (conforme a los montos mínimos de inversión de cada clase, y a su nivel de complejidad o sofisticación), que busquen un nivel moderado de riesgo y mediana liquidez en función del objetivo, estrategia y calificación del Fondo.

El horizonte de inversión para el inversionista que compra acciones de NTEMPG es de mediano plazo, por lo que se sugiere permanecer en el Fondo entre uno y tres años para obtener los beneficios de la estrategia.

**Información Relevante**

Los Fondos de Inversión no cuentan con Asamblea de Accionistas, Consejo de Administración o Comisario:

-Las funciones de la Asamblea de Accionistas, así como las actividades del Consejo de Administración están encomendadas a Operadora de Fondos Banorte, S.A. de C.V., Sociedad Operadora de Fondos de Inversión Grupo Financiero Banorte.

-La vigilancia del Fondo de Inversión está asignada al Contralor Normativo de la Sociedad Operadora.

**Valor en riesgo (VaR) de la cartera de inversión respecto de sus activos netos:** 0.33%, con un nivel de confianza del 95% a 2 colas.

La pérdida que en un escenario pesimista (3 en 100 veces) puede enfrentar el Fondo en un lapso de un día, es de \$3.30 pesos por cada \$1,000 invertidos. (Este dato es solo una estimación, y es válida únicamente en condiciones normales de mercado, las expectativas de pérdida podrían ser mayores, incluso por el monto total de la inversión realizada).

Se entiende por VaR a la pérdida máxima potencial en condiciones normales de mercado que pueden tener los activos netos de un Fondo de Inversión, calculada con un horizonte de tiempo de un día y con nivel de confianza al 95% a dos colas basada en una simulación histórica no paramétrica de 500 observaciones históricas en los factores de riesgo.

**Desempeño Histórico**

Clase	Índice de Referencia: 10% S&P/BMV Sovereign CETES 7+ Day Bond Index / 70% S&P/BMV Sovereign MBONOS 1-3 Year Bond Index / 20% S&P/BMV Sovereign MBONOS 3-5 Year Bond Index
F3	

**Tabla de Rendimientos nominales anualizados**

	Último Mes	Últimos 3 Meses	Últimos 12 Meses	2021	2020	2019
RENDIMIENTO BRUTO	-1.91 %	0.64 %	0.47 %	0.55 %	9.70 %	10.93 %
RENDIMIENTO NETO	-3.32 %	-0.78 %	-1.39 %	-1.75 %	6.92 %	8.55 %
TASA LIBRE DE RIESGO (CETES 28)	7.24 %	6.90 %	5.56 %	4.43 %	5.34 %	7.86 %
ÍNDICE DE REFERENCIA	-2.01 %	0.65 %	0.59 %	0.79 %	9.98 %	11.35 %

-El rendimiento neto es después de comisiones y el que obtuvo el inversionista en el periodo.  
 -La tasa libre de riesgo es una tasa que no incluye descuentos por comisiones o cualquier otro gasto.  
 -El desempeño del Fondo en el pasado, no necesariamente es indicativo del desempeño que tendrá en el futuro.

**Régimen y Política de Inversión**

a) Estrategia de Inversión: Activa.

b) Montos máximos o mínimos de inversión de los principales activos objeto de inversión del Fondo:

	Mín	Máx
Activos objeto de inversión gubernamentales, primordialmente en pesos.	90%	100%
Activos objetos de inversión gubernamentales en UDIS.		10%
Reportos.		40%
Valores de fácil realización y/o con vencimiento menos a 3 meses.	20%	100%
Valores Gubernamentales.		100%

c) Política de inversión: El Fondo podrá invertir en valores gubernamentales en el mercado nacional o en mercados internacionales.

d) La base de referencia del Fondo será la curva de CETES y la de BONOS tomando como referencia el índice formado por 10% S&P/BMV Sovereign CETES 7+ Day Bond Index / 70% S&P/BMV Sovereign MBONOS 1-3 Year Bond Index / 20% S&P/BMV Sovereign MBONOS 3-5 Year Bond Index, el cual será dado a conocer en: [www.cbbanorte.com.mx/socinver/Indices de Referencia.pdf](http://www.cbbanorte.com.mx/socinver/Indices de Referencia.pdf), y/o podrá encontrarlo en [www.valmer.com.mx/es/valmer/Bench SP Info](http://www.valmer.com.mx/es/valmer/Bench SP Info).

e) El Fondo no invertirá en activos emitidos, avalados o aceptados por instituciones de crédito del mismo Consorcio o Grupo empresarial al que pertenezca su Sociedad Operadora.

f) El Fondo podrá realizar operaciones de préstamo de valores con un plazo máximo de 1 año, con prórrogas por igual periodo.

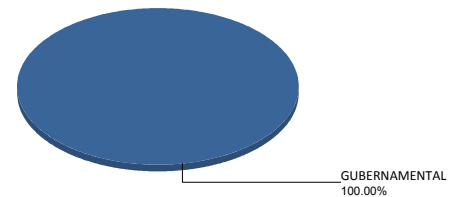
g) El Fondo no invertirá en instrumentos financieros derivados, valores estructurados, certificados bursátiles fiduciarios, ni en valores respaldados por activos.

**Composición de la Cartera de Inversión**

Principales inversiones al mes de junio 2022

Clave de Pizarra	Activo Objeto de Inversión			Monto Miles de \$	%
	Emisora	Nombre/Subyacente	Tipo		
1BONOS 240905	BONOS Gobierno TF	N/A	DEUDA	551,039	25.81%
2BONOS 241205	BONOS Gobierno TF	N/A	DEUDA	438,793	20.56%
3BONOS 231207	BONOS Gobierno TF	N/A	DEUDA	401,525	18.81%
4BONOS 260305	BONOS Gobierno TF	N/A	DEUDA	226,745	10.62%
5BONOS 270603	BONOS Gobierno TF	N/A	DEUDA	156,900	7.35%
6BONOS 250306	BONOS Gobierno TF	N/A	DEUDA	91,299	4.28%
7BONOS 270304	BONOS Gobierno TF	N/A	DEUDA	50,795	2.38%
8CETES 221020	CETES	N/A	DEUDA	39,954	1.87%
9BPAG91 260903	BONOS Prot Ahorro	N/A	REPORTO	34,229	1.60%
10BONDES 230706	BONDES	N/A	REPORTO	34,229	1.60%
<b>Cartera Total</b>				<b>2,134,641</b>	<b>100%</b>

**Por Sector de Actividad Económica**



**Comisiones y Remuneraciones por la Prestación de Servicios**
**Pagadas por el cliente**

Concepto	Clase F3		Clase más representativa (F7)	
	%	\$	%	\$
INCUMPLIMIENTO PLAZO MÍNIMO DE PERMANENCIA	n/a	n/a	n/a	n/a
INCUMPLIMIENTO SALDO MÍNIMO DE INVERSIÓN	n/a	n/a	n/a	n/a
COMPRA DE ACCIONES	n/a	n/a	n/a	n/a
VENTA DE ACCIONES	n/a	n/a	n/a	n/a
SERVICIOS POR ASESORÍA	n/a	n/a	n/a	n/a
SERVICIO DE CUSTODIA DE ACTIVOS OBJ. DE INV.	n/a	n/a	n/a	n/a
SERVICIO ADMINISTRACIÓN DE ACCIONES	n/a	n/a	n/a	n/a
OTRAS	n/a	n/a	n/a	n/a
<b>Total</b>	<b>n/a</b>	<b>n/a</b>	<b>n/a</b>	<b>n/a</b>

No aplica para ninguna clase accionaria.

**Pagadas por el Fondo de Inversión**

(cifras correspondientes al mes de junio 2022)

Concepto	Clase F3		Clase más representativa (F7)	
	%	\$	%	\$
ADMINISTRACIÓN DE ACTIVOS	0.345	3.450	0.675	6.750
ADMINISTRACIÓN ACTIVOS S/ DESEMPEÑO	N/A	N/A	N/A	N/A
DISTRIBUCIÓN DE ACCIONES	0.805	8.050	1.575	15.750
VALUACIÓN DE ACCIONES	0.004	0.037	0.004	0.037
DEPOSITO DE ACCIONES DEL FI	N/A	N/A	N/A	N/A
DEPOSITO DE VALORES	N/A	N/A	N/A	N/A
CONTABILIDAD	0.007	0.066	0.007	0.066
OTRAS	0.018	0.183	0.018	0.183
<b>Total</b>	<b>1.179</b>	<b>11.786</b>	<b>2.279</b>	<b>22.786</b>

\*Porcentajes y cifras en pesos anualizados. Monto por cada \$1,000 pesos invertidos.

Otros incluye: proveedor de precios, calificadora, otros servicios administrativos, custodia, cuotas de CNBV, de Bolsas de Valores y de Auditoría Externa.

**Información sobre comisiones y remuneraciones**

Las comisiones por compra y venta de acciones, pueden disminuir el monto total de su inversión. Esto implica que usted recibiría un monto menor después de una operación. Lo anterior, junto con las comisiones pagadas por el fondo, representa una reducción el rendimiento total que recibiría por su inversión en el Fondo de Inversión.

Algunos prestadores de servicios pueden establecer acuerdos con el Fondo de Inversión y ofrecerle descuentos por sus servicios. Para conocer su existencia y el posible beneficio para usted, pregunte con su distribuidor.

El Prospecto de Información al Público Inversionista contiene un mayor detalle de los conflictos de interés a los que pudiera estar sujeto.

**Políticas para la compra - venta de acciones**

<b>Plazo mínimo de permanencia:</b>	No tiene.	<b>Liquidez:</b>	Todos los días (solicitar con 48 horas de anticipación).
<b>Recepción de órdenes:</b>	Solicitudes todos los días hábiles.	<b>Horario:</b>	<b>Apertura:</b> 08:00 horas, tiempo del centro de México. <b>Cierre:</b> 13:30 horas, tiempo del centro de México.
<b>Ejecución de operaciones:</b>	2 días hábiles después de la solicitud	<b>Límites de recompra:</b>	Hasta el 10% del activo neto del Fondo.
<b>Liquidación de operaciones:</b>	Mismo día de la ejecución.	<b>Diferencial*:</b>	El Fondo no ha aplicado diferencial alguno en el precio de sus acciones.

\*El Fondo de Inversión, ante condiciones desordenadas de mercado u operaciones inusuales, podrá aplicar a las operaciones de compraventa de sus acciones, un diferencial sobre el precio actualizado de valuación de dichas acciones, que haya determinado previamente, y conservarlo a favor de los inversionistas que permanezcan en el Fondo de Inversión.

**Prestadores de Servicios**

<b>Operadora:</b>	Operadora de Fondos Banorte, S.A. de C.V., Sociedad Operadora de Fondos de Inversión, Grupo Financiero Banorte.
<b>Distribuidora:</b>	Consultar Punto 2, inciso f) del Prospecto.
<b>Valuadora:</b>	GAF Operadora, S.A. de C.V., Sociedad Operadora Limitada de Fondos de Inversión
<b>Institución Calificadora de Valores:</b>	Fitch México, S.A. de C.V.
<b>Proveedor de Precios:</b>	Valuación Operativa y Referencias de Mercado, S.A. de C.V.

**Advertencias**

El Fondo de Inversión no cuenta con garantía alguna del IPAB, ni de la Sociedad Operadora ni del Grupo Financiero al que pertenece. La inversión en el Fondo de Inversión se encuentra respaldada hasta por el monto de su patrimonio.

Las inscripciones en el Registro Nacional de Valores tendrán efectos declarativos y no convalidan los actos jurídicos que sean nulos de conformidad con las leyes aplicables, ni implican certificación sobre la bondad de los valores inscritos en el mismo, o sobre la solvencia, liquidez o calidad crediticia del Fondo de Inversión.

Ningún intermediario financiero, apoderado para celebrar operaciones con el público, o cualquier otra persona, está autorizado para proporcionar información o hacer declaración alguna adicional al contenido del presente documento o el Prospecto de Información al Público Inversionista, por lo que deberán entenderse como no autorizados por el Fondo de Inversión.

Para mayor información, visite la página electrónica de nuestra Operadora y/o Distribuidoras, en donde podrá consultar el Prospecto de Información al Público Inversionista, así como la información actualizada sobre la cartera de inversiones del Fondo de Inversión.

El presente documento y el Prospecto de Información al Público Inversionista, son los únicos documentos de venta que reconoce el Fondo de Inversión como válidos.

**Centro de Atención al Inversionista**

<b>Contacto:</b>	Centro de Contacto.
<b>Teléfono:</b>	800 493 2000
<b>Horario:</b>	08:30 a 18:00 horas, tiempo del centro de México.

**Página(s) electrónica(s)**

<b>Operadora:</b>	www.banorte.com/fondosdeinversion
<b>Distribuidora:</b>	www.banorte.com/fondosdeinversion

**DOCUMENTO CON INFORMACIÓN CLAVE PARA LA INVERSIÓN**

FONDO BANORTE 12, S.A. DE C.V. F.I.I.D. administrado por OPERADORA DE FONDOS BANORTE, S.A. DE C.V. SOCIEDAD OPERADORA DE FONDOS DE INVERSIÓN, GFB

Tipo:	INSTRUMENTOS DE DEUDA	Serie B, Clase Accionaria	Posibles Adquirentes	Monto Mínimo de Inversión (\$)
Categoría:	MEDIANO PLAZO GUBERNAMENTAL (IDMPGUB)	F2	PERSONAS FÍSICAS	\$10,000,000.00
Clave de Pizarra:	NTEMPG			
Calificación:	AAAf/S4(mex) Escala de calificación de Calificadora y homogénea			
Fecha de Autorización:	03 diciembre 2021 No. Oficio 157/13424/2021			

**Importante:** el valor de un Fondo de Inversión, cualquiera que sea su política de inversión, está sujeta a la fluctuación de los mercados, por lo que el inversionista puede obtener ganancias y pérdidas.

**Objetivo de Inversión**

El objetivo fundamental de NTEMPG será ofrecer un portafolio exclusivamente con valores gubernamentales de mediano plazo principalmente y en menor proporción de corto y largo plazo, emitidos en el mercado local o en mercados internacionales. Los valores estarán denominados primordialmente en moneda nacional y en UDIS en menor medida.

NTEMPG está orientado a pequeños, medianos y grandes inversionistas, personas físicas, personas morales, personas no sujetas a retención y Fondos de Inversión, (conforme a los montos mínimos de inversión de cada clase, y a su nivel de complejidad o sofisticación), que busquen un nivel moderado de riesgo y mediana liquidez en función del objetivo, estrategia y calificación del Fondo.

El horizonte de inversión para el inversionista que compra acciones de NTEMPG es de mediano plazo, por lo que se sugiere permanecer en el Fondo entre uno y tres años para obtener los beneficios de la estrategia.

**Información Relevante**

Los Fondos de Inversión no cuentan con Asamblea de Accionistas, Consejo de Administración o Comisario:

-Las funciones de la Asamblea de Accionistas, así como las actividades del Consejo de Administración están encomendadas a Operadora de Fondos Banorte, S.A. de C.V., Sociedad Operadora de Fondos de Inversión Grupo Financiero Banorte.

-La vigilancia del Fondo de Inversión está asignada al Contralor Normativo de la Sociedad Operadora.

**Valor en riesgo (VaR) de la cartera de inversión respecto de sus activos netos:** 0.33%, con un nivel de confianza del 95% a 2 colas.

La pérdida que en un escenario pesimista (3 en 100 veces) puede enfrentar el Fondo en un lapso de un día, es de \$3.30 pesos por cada \$1,000 invertidos. (Este dato es solo una estimación, y es válida únicamente en condiciones normales de mercado, las expectativas de pérdida podrían ser mayores, incluso por el monto total de la inversión realizada).

Se entiende por VaR a la pérdida máxima potencial en condiciones normales de mercado que pueden tener los activos netos de un Fondo de Inversión, calculada con un horizonte de tiempo de un día y con nivel de confianza al 95% a dos colas basada en una simulación histórica no paramétrica de 500 observaciones históricas en los factores de riesgo.

**Desempeño Histórico**

Clase	Índice de Referencia: 10% S&P/BMV Sovereign CETES 7+ Day Bond Index / 70% S&P/BMV Sovereign MBONOS 1-3 Year Bond Index / 20% S&P/BMV Sovereign MBONOS 3-5 Year Bond Index
F2	

**Tabla de Rendimientos nominales anualizados**

	Último Mes	Últimos 3 Meses	Últimos 12 Meses	2021	2020	2019
RENDIMIENTO BRUTO	-1.91 %	0.64 %	0.50 %	0.60 %	9.81 %	11.01 %
RENDIMIENTO NETO	-3.03 %	-0.49 %	-1.07 %	-1.41 %	7.31 %	8.93 %
TASA LIBRE DE RIESGO (CETES 28)	7.24 %	6.90 %	5.56 %	4.43 %	5.34 %	7.86 %
ÍNDICE DE REFERENCIA	-2.01 %	0.65 %	0.59 %	0.79 %	9.98 %	11.35 %

-El rendimiento neto es después de comisiones y el que obtuvo el inversionista en el periodo.  
 -La tasa libre de riesgo es una tasa que no incluye descuentos por comisiones o cualquier otro gasto.  
 -El desempeño del Fondo en el pasado, no necesariamente es indicativo del desempeño que tendrá en el futuro.

**Régimen y Política de Inversión**

a) Estrategia de Inversión: Activa.

b) Montos máximos o mínimos de inversión de los principales activos objeto de inversión del Fondo:

	Mín	Máx
Activos objeto de inversión gubernamentales, primordialmente en pesos.	90%	100%
Activos objetos de inversión gubernamentales en UDIS.		10%
Reportos.		40%
Valores de fácil realización y/o con vencimiento menos a 3 meses.	20%	100%
Valores Gubernamentales.		100%

c) Política de inversión: El Fondo podrá invertir en valores gubernamentales en el mercado nacional o en mercados internacionales.

d) La base de referencia del Fondo será la curva de CETES y la de BONOS tomando como referencia el índice formado por 10% S&P/BMV Sovereign CETES 7+ Day Bond Index / 70% S&P/BMV Sovereign MBONOS 1-3 Year Bond Index / 20% S&P/BMV Sovereign MBONOS 3-5 Year Bond Index, el cual será dado a conocer en: [www.cbbanorte.com.mx/socinver/Indices de Referencia.pdf](http://www.cbbanorte.com.mx/socinver/Indices de Referencia.pdf), y/o podrá encontrarlo en [www.valmer.com.mx/es/valmer/Bench SP Info](http://www.valmer.com.mx/es/valmer/Bench SP Info).

e) El Fondo no invertirá en activos emitidos, avalados o aceptados por instituciones de crédito del mismo Consorcio o Grupo empresarial al que pertenezca su Sociedad Operadora.

f) El Fondo podrá realizar operaciones de préstamo de valores con un plazo máximo de 1 año, con prórrogas por igual periodo.

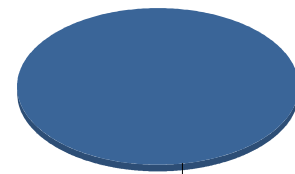
g) El Fondo no invertirá en instrumentos financieros derivados, valores estructurados, certificados bursátiles fiduciarios, ni en valores respaldados por activos.

**Composición de la Cartera de Inversión**

Principales inversiones al mes de junio 2022

Clave de Pizarra	Activo Objeto de Inversión			Monto Miles de \$	%
	Emisora	Nombre/Subyacente	Tipo		
1BONOS 240905	BONOS Gobierno TF	N/A	DEUDA	551,039	25.81%
2BONOS 241205	BONOS Gobierno TF	N/A	DEUDA	438,793	20.56%
3BONOS 231207	BONOS Gobierno TF	N/A	DEUDA	401,525	18.81%
4BONOS 260305	BONOS Gobierno TF	N/A	DEUDA	226,745	10.62%
5BONOS 270603	BONOS Gobierno TF	N/A	DEUDA	156,900	7.35%
6BONOS 250306	BONOS Gobierno TF	N/A	DEUDA	91,299	4.28%
7BONOS 270304	BONOS Gobierno TF	N/A	DEUDA	50,795	2.38%
8CETES 221020	CETES	N/A	DEUDA	39,954	1.87%
9BPAG91 260903	BONOS Prot Ahorro	N/A	REPORTO	34,229	1.60%
10BONDES 230706	BONDES	N/A	REPORTO	34,229	1.60%
<b>Cartera Total</b>				<b>2,134,641</b>	<b>100%</b>

**Por Sector de Actividad Económica**



GUBERNAMENTAL  
100.00%



Swiss Certified

Signatory of:



ISO 9001:2015

**Comisiones y Remuneraciones por la Prestación de Servicios**
**Pagadas por el cliente**

Concepto	Clase F2		Clase más representativa (F7)	
	%	\$	%	\$
INCUMPLIMIENTO PLAZO MÍNIMO DE PERMANENCIA	n/a	n/a	n/a	n/a
INCUMPLIMIENTO SALDO MÍNIMO DE INVERSIÓN	n/a	n/a	n/a	n/a
COMPRA DE ACCIONES	n/a	n/a	n/a	n/a
VENTA DE ACCIONES	n/a	n/a	n/a	n/a
SERVICIOS POR ASESORÍA	n/a	n/a	n/a	n/a
SERVICIO DE CUSTODIA DE ACTIVOS OBJ. DE INV.	n/a	n/a	n/a	n/a
SERVICIO ADMINISTRACIÓN DE ACCIONES	n/a	n/a	n/a	n/a
OTRAS	n/a	n/a	n/a	n/a
<b>Total</b>	<b>n/a</b>	<b>n/a</b>	<b>n/a</b>	<b>n/a</b>

No aplica para ninguna clase accionaria.

**Pagadas por el Fondo de Inversión**

(cifras correspondientes al mes de junio 2022)

Concepto	Clase F2		Clase más representativa (F7)	
	%	\$	%	\$
ADMINISTRACIÓN DE ACTIVOS	0.270	2.700	0.675	6.750
ADMINISTRACIÓN ACTIVOS S/ DESEMPEÑO	N/A	N/A	N/A	N/A
DISTRIBUCIÓN DE ACCIONES	0.630	6.300	1.575	15.750
VALUACIÓN DE ACCIONES	0.004	0.037	0.004	0.037
DEPOSITO DE ACCIONES DEL FI	N/A	N/A	N/A	N/A
DEPOSITO DE VALORES	N/A	N/A	N/A	N/A
CONTABILIDAD	0.007	0.066	0.007	0.066
OTRAS	0.018	0.183	0.018	0.183
<b>Total</b>	<b>0.929</b>	<b>9.286</b>	<b>2.279</b>	<b>22.786</b>

\*Porcentajes y cifras en pesos anualizados. Monto por cada \$1,000 pesos invertidos.

Otros incluye: proveedor de precios, calificador, otros servicios administrativos, custodia, cuotas de CNBV, de Bolsas de Valores y de Auditoría Externa.

**Información sobre comisiones y remuneraciones**

Las comisiones por compra y venta de acciones, pueden disminuir el monto total de su inversión. Esto implica que usted recibiría un monto menor después de una operación. Lo anterior, junto con las comisiones pagadas por el fondo, representa una reducción el rendimiento total que recibiría por su inversión en el Fondo de Inversión.

Algunos prestadores de servicios pueden establecer acuerdos con el Fondo de Inversión y ofrecerle descuentos por sus servicios. Para conocer su existencia y el posible beneficio para usted, pregunte con su distribuidor.

El Prospecto de Información al Público Inversionista contiene un mayor detalle de los conflictos de interés a los que pudiera estar sujeto.

**Políticas para la compra - venta de acciones**

<b>Plazo mínimo de permanencia:</b>	No tiene.	<b>Liquidez:</b>	Todos los días (solicitar con 48 horas de anticipación).
<b>Recepción de órdenes:</b>	Solicitudes todos los días hábiles.	<b>Horario:</b>	<b>Apertura:</b> 08:00 horas, tiempo del centro de México. <b>Cierre:</b> 13:30 horas, tiempo del centro de México.
<b>Ejecución de operaciones:</b>	2 días hábiles después de la solicitud	<b>Límites de recompra:</b>	Hasta el 10% del activo neto del Fondo.
<b>Liquidación de operaciones:</b>	Mismo día de la ejecución.	<b>Diferencial*:</b>	El Fondo no ha aplicado diferencial alguno en el precio de sus acciones.

\*El Fondo de Inversión, ante condiciones desordenadas de mercado u operaciones inusuales, podrá aplicar a las operaciones de compraventa de sus acciones, un diferencial sobre el precio actualizado de valuación de dichas acciones, que haya determinado previamente, y conservarlo a favor de los inversionistas que permanezcan en el Fondo de Inversión.

**Prestadores de Servicios**

<b>Operadora:</b>	Operadora de Fondos Banorte, S.A. de C.V., Sociedad Operadora de Fondos de Inversión, Grupo Financiero Banorte.
<b>Distribuidora:</b>	Consultar Punto 2, inciso f) del Prospecto.
<b>Valuadora:</b>	GAF Operadora, S.A. de C.V., Sociedad Operadora Limitada de Fondos de Inversión
<b>Institución Calificadora de Valores:</b>	Fitch México, S.A. de C.V.
<b>Proveedor de Precios:</b>	Valuación Operativa y Referencias de Mercado, S.A. de C.V.

**Advertencias**

El Fondo de Inversión no cuenta con garantía alguna del IPAB, ni de la Sociedad Operadora ni del Grupo Financiero al que pertenece. La inversión en el Fondo de Inversión se encuentra respaldada hasta por el monto de su patrimonio.

Las inscripciones en el Registro Nacional de Valores tendrán efectos declarativos y no convalidan los actos jurídicos que sean nulos de conformidad con las leyes aplicables, ni implican certificación sobre la bondad de los valores inscritos en el mismo, o sobre la solvencia, liquidez o calidad crediticia del Fondo de Inversión.

Ningún intermediario financiero, apoderado para celebrar operaciones con el público, o cualquier otra persona, está autorizado para proporcionar información o hacer declaración alguna adicional al contenido del presente documento o el Prospecto de Información al Público Inversionista, por lo que deberán entenderse como no autorizados por el Fondo de Inversión.

Para mayor información, visite la página electrónica de nuestra Operadora y/o Distribuidoras, en donde podrá consultar el Prospecto de Información al Público Inversionista, así como la información actualizada sobre la cartera de inversiones del Fondo de Inversión.

El presente documento y el Prospecto de Información al Público Inversionista, son los únicos documentos de venta que reconoce el Fondo de Inversión como válidos.

**Centro de Atención al Inversionista**

<b>Contacto:</b>	Centro de Contacto.
<b>Teléfono:</b>	800 493 2000
<b>Horario:</b>	08:30 a 18:00 horas, tiempo del centro de México.

**Página(s) electrónica(s)**

<b>Operadora:</b>	www.banorte.com/fondosdeinversion
<b>Distribuidora:</b>	www.banorte.com/fondosdeinversion

**DOCUMENTO CON INFORMACIÓN CLAVE PARA LA INVERSIÓN**

FONDO BANORTE 12, S.A. DE C.V. F.I.I.D. administrado por OPERADORA DE FONDOS BANORTE, S.A. DE C.V. SOCIEDAD OPERADORA DE FONDOS DE INVERSIÓN, GFB

Tipo:	INSTRUMENTOS DE DEUDA	Serie B, Clase Accionaria	Posibles Adquirentes	Monto Mínimo de Inversión (\$)
Categoría:	MEDIANO PLAZO GUBERNAMENTAL (IDMPGUB)	F1	PERSONAS FÍSICAS	\$50,000,000.00
Clave de Pizarra:	NTEMPG			
Calificación:	AAAf/S4(mex) Escala de calificación de Calificadora y homogénea			
Fecha de Autorización:	03 diciembre 2021 No. Oficio 157/13424/2021			

**Importante:** el valor de un Fondo de Inversión, cualquiera que sea su política de inversión, está sujeta a la fluctuación de los mercados, por lo que el inversionista puede obtener ganancias y pérdidas.

**Objetivo de Inversión**

El objetivo fundamental de NTEMPG será ofrecer un portafolio exclusivamente con valores gubernamentales de mediano plazo principalmente y en menor proporción de corto y largo plazo, emitidos en el mercado local o en mercados internacionales. Los valores estarán denominados primordialmente en moneda nacional y en UDIS en menor medida.

NTEMPG está orientado a pequeños, medianos y grandes inversionistas, personas físicas, personas morales, personas no sujetas a retención y Fondos de Inversión, (conforme a los montos mínimos de inversión de cada clase, y a su nivel de complejidad o sofisticación), que busquen un nivel moderado de riesgo y mediana liquidez en función del objetivo, estrategia y calificación del Fondo.

El horizonte de inversión para el inversionista que compra acciones de NTEMPG es de mediano plazo, por lo que se sugiere permanecer en el Fondo entre uno y tres años para obtener los beneficios de la estrategia.

**Información Relevante**

Los Fondos de Inversión no cuentan con Asamblea de Accionistas, Consejo de Administración o Comisario:

-Las funciones de la Asamblea de Accionistas, así como las actividades del Consejo de Administración están encomendadas a Operadora de Fondos Banorte, S.A. de C.V., Sociedad Operadora de Fondos de Inversión Grupo Financiero Banorte.

-La vigilancia del Fondo de Inversión está asignada al Contralor Normativo de la Sociedad Operadora.

**Valor en riesgo (VaR) de la cartera de inversión respecto de sus activos netos:** 0.33%, con un nivel de confianza del 95% a 2 colas.

La pérdida que en un escenario pesimista (3 en 100 veces) puede enfrentar el Fondo en un lapso de un día, es de \$3.30 pesos por cada \$1,000 invertidos. (Este dato es solo una estimación, y es válida únicamente en condiciones normales de mercado, las expectativas de pérdida podrían ser mayores, incluso por el monto total de la inversión realizada).

Se entiende por VaR a la pérdida máxima potencial en condiciones normales de mercado que pueden tener los activos netos de un Fondo de Inversión, calculada con un horizonte de tiempo de un día y con nivel de confianza al 95% a dos colas basada en una simulación histórica no paramétrica de 500 observaciones históricas en los factores de riesgo.

**Desempeño Histórico**

Clase	Índice de Referencia: 10% S&P/BMV Sovereign CETES 7+ Day Bond Index / 70% S&P/BMV Sovereign MBONOS 1-3 Year Bond Index / 20% S&P/BMV Sovereign MBONOS 3-5 Year Bond Index
F1	

**Tabla de Rendimientos nominales anualizados**

	Último Mes	Últimos 3 Meses	Últimos 12 Meses	2021	2020	2019
RENDIMIENTO BRUTO	-1.91 %	0.63 %	0.49 %	0.59 %	9.81 %	11.02 %
RENDIMIENTO NETO	-2.75 %	-0.20 %	-0.79 %	-1.14 %	7.60 %	9.23 %
TASA LIBRE DE RIESGO (CETES 28)	7.24 %	6.90 %	5.56 %	4.43 %	5.34 %	7.86 %
ÍNDICE DE REFERENCIA	-2.01 %	0.65 %	0.59 %	0.79 %	9.98 %	11.35 %

-El rendimiento neto es después de comisiones y el que obtuvo el inversionista en el periodo.  
 -La tasa libre de riesgo es una tasa que no incluye descuentos por comisiones o cualquier otro gasto.  
 -El desempeño del Fondo en el pasado, no necesariamente es indicativo del desempeño que tendrá en el futuro.

**Régimen y Política de Inversión**

a) Estrategia de Inversión: Activa.

b) Montos máximos o mínimos de inversión de los principales activos objeto de inversión del Fondo:

	Mín	Máx
Activos objeto de inversión gubernamentales, primordialmente en pesos.	90%	100%
Activos objetos de inversión gubernamentales en UDIS.		10%
Reportos.		40%
Valores de fácil realización y/o con vencimiento menos a 3 meses.	20%	100%
Valores Gubernamentales.		100%

c) Política de inversión: El Fondo podrá invertir en valores gubernamentales en el mercado nacional o en mercados internacionales.

d) La base de referencia del Fondo será la curva de CETES y la de BONOS tomando como referencia el índice formado por 10% S&P/BMV Sovereign CETES 7+ Day Bond Index / 70% S&P/BMV Sovereign MBONOS 1-3 Year Bond Index / 20% S&P/BMV Sovereign MBONOS 3-5 Year Bond Index, el cual será dado a conocer en: [www.cbbanorte.com.mx/socinver/Indices de Referencia.pdf](http://www.cbbanorte.com.mx/socinver/Indices de Referencia.pdf), y/o podrá encontrarlo en [www.valmer.com.mx/es/valmer/Bench SP Info](http://www.valmer.com.mx/es/valmer/Bench SP Info).

e) El Fondo no invertirá en activos emitidos, avalados o aceptados por instituciones de crédito del mismo Consorcio o Grupo empresarial al que pertenezca su Sociedad Operadora.

f) El Fondo podrá realizar operaciones de préstamo de valores con un plazo máximo de 1 año, con prórrogas por igual periodo.

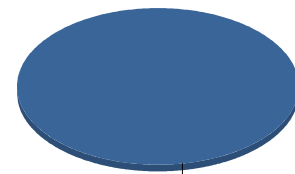
g) El Fondo no invertirá en instrumentos financieros derivados, valores estructurados, certificados bursátiles fiduciarios, ni en valores respaldados por activos.

**Composición de la Cartera de Inversión**

Principales inversiones al mes de junio 2022

Clave de Pizarra	Activo Objeto de Inversión			Monto Miles de \$	%
	Emisora	Nombre/Subyacente	Tipo		
1BONOS 240905	BONOS Gobierno TF	N/A	DEUDA	551,039	25.81%
2BONOS 241205	BONOS Gobierno TF	N/A	DEUDA	438,793	20.56%
3BONOS 231207	BONOS Gobierno TF	N/A	DEUDA	401,525	18.81%
4BONOS 260305	BONOS Gobierno TF	N/A	DEUDA	226,745	10.62%
5BONOS 270603	BONOS Gobierno TF	N/A	DEUDA	156,900	7.35%
6BONOS 250306	BONOS Gobierno TF	N/A	DEUDA	91,299	4.28%
7BONOS 270304	BONOS Gobierno TF	N/A	DEUDA	50,795	2.38%
8CETES 221020	CETES	N/A	DEUDA	39,954	1.87%
9BPAG91 260903	BONOS Prot Ahorro	N/A	REPORTO	34,229	1.60%
10BONDES 230706	BONDES	N/A	REPORTO	34,229	1.60%
<b>Cartera Total</b>				<b>2,134,641</b>	<b>100%</b>

**Por Sector de Actividad Económica**



GUBERNAMENTAL 100.00%



Swiss Certified

Signatory of:



ISO 9001: 2015

**Comisiones y Remuneraciones por la Prestación de Servicios**
**Pagadas por el cliente**

Concepto	Clase F1		Clase más representativa (F7)	
	%	\$	%	\$
INCUMPLIMIENTO PLAZO MÍNIMO DE PERMANENCIA	n/a	n/a	n/a	n/a
INCUMPLIMIENTO SALDO MÍNIMO DE INVERSIÓN	n/a	n/a	n/a	n/a
COMPRA DE ACCIONES	n/a	n/a	n/a	n/a
VENTA DE ACCIONES	n/a	n/a	n/a	n/a
SERVICIOS POR ASESORÍA	n/a	n/a	n/a	n/a
SERVICIO DE CUSTODIA DE ACTIVOS OBJ. DE INV.	n/a	n/a	n/a	n/a
SERVICIO ADMINISTRACIÓN DE ACCIONES	n/a	n/a	n/a	n/a
OTRAS	n/a	n/a	n/a	n/a
<b>Total</b>	<b>n/a</b>	<b>n/a</b>	<b>n/a</b>	<b>n/a</b>

No aplica para ninguna clase accionaria.

**Pagadas por el Fondo de Inversión**

(cifras correspondientes al mes de junio 2022)

Concepto	Clase F1		Clase más representativa (F7)	
	%	\$	%	\$
ADMINISTRACIÓN DE ACTIVOS	0.195	1.950	0.675	6.750
ADMINISTRACIÓN ACTIVOS S/ DESEMPEÑO	N/A	N/A	N/A	N/A
DISTRIBUCIÓN DE ACCIONES	0.455	4.550	1.575	15.750
VALUACIÓN DE ACCIONES	0.004	0.037	0.004	0.037
DEPOSITO DE ACCIONES DEL FI	N/A	N/A	N/A	N/A
DEPOSITO DE VALORES	N/A	N/A	N/A	N/A
CONTABILIDAD	0.007	0.066	0.007	0.066
OTRAS	0.018	0.183	0.018	0.183
<b>Total</b>	<b>0.679</b>	<b>6.786</b>	<b>2.279</b>	<b>22.786</b>

\*Porcentajes y cifras en pesos anualizados. Monto por cada \$1,000 pesos invertidos.

Otros incluye: proveedor de precios, calificadora, otros servicios administrativos, custodia, cuotas de CNBV, de Bolsas de Valores y de Auditoría Externa.

**Información sobre comisiones y remuneraciones**

Las comisiones por compra y venta de acciones, pueden disminuir el monto total de su inversión. Esto implica que usted recibiría un monto menor después de una operación. Lo anterior, junto con las comisiones pagadas por el fondo, representa una reducción el rendimiento total que recibiría por su inversión en el Fondo de Inversión.

Algunos prestadores de servicios pueden establecer acuerdos con el Fondo de Inversión y ofrecerle descuentos por sus servicios. Para conocer su existencia y el posible beneficio para usted, pregunte con su distribuidor.

El Prospecto de Información al Público Inversionista contiene un mayor detalle de los conflictos de interés a los que pudiera estar sujeto.

**Políticas para la compra - venta de acciones**

<b>Plazo mínimo de permanencia:</b>	No tiene.	<b>Liquidez:</b>	Todos los días (solicitar con 48 horas de anticipación).
<b>Recepción de órdenes:</b>	Solicitudes todos los días hábiles.	<b>Horario:</b>	<b>Apertura:</b> 08:00 horas, tiempo del centro de México. <b>Cierre:</b> 13:30 horas, tiempo del centro de México.
<b>Ejecución de operaciones:</b>	2 días hábiles después de la solicitud	<b>Límites de recompra:</b>	Hasta el 10% del activo neto del Fondo.
<b>Liquidación de operaciones:</b>	Mismo día de la ejecución.	<b>Diferencial*:</b>	El Fondo no ha aplicado diferencial alguno en el precio de sus acciones.

\*El Fondo de Inversión, ante condiciones desordenadas de mercado u operaciones inusuales, podrá aplicar a las operaciones de compraventa de sus acciones, un diferencial sobre el precio actualizado de valuación de dichas acciones, que haya determinado previamente, y conservarlo a favor de los inversionistas que permanezcan en el Fondo de Inversión.

**Prestadores de Servicios**

<b>Operadora:</b>	Operadora de Fondos Banorte, S.A. de C.V., Sociedad Operadora de Fondos de Inversión, Grupo Financiero Banorte.
<b>Distribuidora:</b>	Consultar Punto 2, inciso f) del Prospecto.
<b>Valuadora:</b>	GAF Operadora, S.A. de C.V., Sociedad Operadora Limitada de Fondos de Inversión
<b>Institución Calificadora de Valores:</b>	Fitch México, S.A. de C.V.
<b>Proveedor de Precios:</b>	Valuación Operativa y Referencias de Mercado, S.A. de C.V.

**Advertencias**

El Fondo de Inversión no cuenta con garantía alguna del IPAB, ni de la Sociedad Operadora ni del Grupo Financiero al que pertenece. La inversión en el Fondo de Inversión se encuentra respaldada hasta por el monto de su patrimonio.

Las inscripciones en el Registro Nacional de Valores tendrán efectos declarativos y no convalidan los actos jurídicos que sean nulos de conformidad con las leyes aplicables, ni implican certificación sobre la bondad de los valores inscritos en el mismo, o sobre la solvencia, liquidez o calidad crediticia del Fondo de Inversión.

Ningún intermediario financiero, apoderado para celebrar operaciones con el público, o cualquier otra persona, está autorizado para proporcionar información o hacer declaración alguna adicional al contenido del presente documento o el Prospecto de Información al Público Inversionista, por lo que deberán entenderse como no autorizados por el Fondo de Inversión.

Para mayor información, visite la página electrónica de nuestra Operadora y/o Distribuidoras, en donde podrá consultar el Prospecto de Información al Público Inversionista, así como la información actualizada sobre la cartera de inversiones del Fondo de Inversión.

El presente documento y el Prospecto de Información al Público Inversionista, son los únicos documentos de venta que reconoce el Fondo de Inversión como válidos.

**Centro de Atención al Inversionista**

<b>Contacto:</b>	Centro de Contacto.
<b>Teléfono:</b>	800 493 2000
<b>Horario:</b>	08:30 a 18:00 horas, tiempo del centro de México.

**Página(s) electrónica(s)**

<b>Operadora:</b>	www.banorte.com/fondosdeinversion
<b>Distribuidora:</b>	www.banorte.com/fondosdeinversion

**DOCUMENTO CON INFORMACIÓN CLAVE PARA LA INVERSIÓN**

FONDO BANORTE 12, S.A. DE C.V. F.I.I.D. administrado por OPERADORA DE FONDOS BANORTE, S.A. DE C.V. SOCIEDAD OPERADORA DE FONDOS DE INVERSIÓN, GFB

Tipo:	INSTRUMENTOS DE DEUDA	Serie B, Clase Accionaria	Posibles Adquirentes	Monto Mínimo de Inversión (\$)
Categoría:	MEDIANO PLAZO GUBERNAMENTAL (IDMPGUB)	M7	PERSONAS MORALES	\$1.00
Clave de Pizarra:	NTEMPG			
Calificación:	AAAf/S4(mex) Escala de calificación de Calificadora y homogénea			
Fecha de Autorización:	03 diciembre 2021 No. Oficio 157/13424/2021			

**Importante:** el valor de un Fondo de Inversión, cualquiera que sea su política de inversión, está sujeta a la fluctuación de los mercados, por lo que el inversionista puede obtener ganancias y pérdidas.

**Objetivo de Inversión**

El objetivo fundamental de NTEMPG será ofrecer un portafolio exclusivamente con valores gubernamentales de mediano plazo principalmente y en menor proporción de corto y largo plazo, emitidos en el mercado local o en mercados internacionales. Los valores estarán denominados primordialmente en moneda nacional y en UDIS en menor medida.

NTEMPG está orientado a pequeños, medianos y grandes inversionistas, personas físicas, personas morales, personas no sujetas a retención y Fondos de Inversión, (conforme a los montos mínimos de inversión de cada clase, y a su nivel de complejidad o sofisticación), que busquen un nivel moderado de riesgo y mediana liquidez en función del objetivo, estrategia y calificación del Fondo.

El horizonte de inversión para el inversionista que compra acciones de NTEMPG es de mediano plazo, por lo que se sugiere permanecer en el Fondo entre uno y tres años para obtener los beneficios de la estrategia.

**Información Relevante**

Los Fondos de Inversión no cuentan con Asamblea de Accionistas, Consejo de Administración o Comisario:

-Las funciones de la Asamblea de Accionistas, así como las actividades del Consejo de Administración están encomendadas a Operadora de Fondos Banorte, S.A. de C.V., Sociedad Operadora de Fondos de Inversión Grupo Financiero Banorte.

-La vigilancia del Fondo de Inversión está asignada al Contralor Normativo de la Sociedad Operadora.

**Valor en riesgo (VaR) de la cartera de inversión respecto de sus activos netos:** 0.33%, con un nivel de confianza del 95% a 2 colas.

La pérdida que en un escenario pesimista (3 en 100 veces) puede enfrentar el Fondo en un lapso de un día, es de \$3.30 pesos por cada \$1,000 invertidos. (Este dato es solo una estimación, y es válida únicamente en condiciones normales de mercado, las expectativas de pérdida podrían ser mayores, incluso por el monto total de la inversión realizada).

Se entiende por VaR a la pérdida máxima potencial en condiciones normales de mercado que pueden tener los activos netos de un Fondo de Inversión, calculada con un horizonte de tiempo de un día y con nivel de confianza al 95% a dos colas basada en una simulación histórica no paramétrica de 500 observaciones históricas en los factores de riesgo.

**Desempeño Histórico**

Clase	Índice de Referencia: 10% S&P/BMV Sovereign CETES 7+ Day Bond Index / 70% S&P/BMV Sovereign MBONOS 1-3 Year Bond Index / 20% S&P/BMV Sovereign MBONOS 3-5 Year Bond Index
M7	

**Tabla de Rendimientos nominales anualizados**

	Último Mes	Últimos 3 Meses	Últimos 12 Meses	2021	2020	2019
RENDIMIENTO BRUTO	-1.90 %	0.64 %	0.50 %	0.60 %	9.77 %	10.98 %
RENDIMIENTO NETO	-3.43 %	-0.89 %	-1.47 %	-1.82 %	6.87 %	8.49 %
TASA LIBRE DE RIESGO (CETES 28)	7.24 %	6.90 %	5.56 %	4.43 %	5.34 %	7.86 %
ÍNDICE DE REFERENCIA	-2.01 %	0.65 %	0.59 %	0.79 %	9.98 %	11.35 %

-El rendimiento neto es después de comisiones y el que obtuvo el inversionista en el periodo.  
 -La tasa libre de riesgo es una tasa que no incluye descuentos por comisiones o cualquier otro gasto.  
 -El desempeño del Fondo en el pasado, no necesariamente es indicativo del desempeño que tendrá en el futuro.

**Régimen y Política de Inversión**

a) Estrategia de Inversión: Activa.

b) Montos máximos o mínimos de inversión de los principales activos objeto de inversión del Fondo:

	Mín	Máx
Activos objeto de inversión gubernamentales, primordialmente en pesos.	90%	100%
Activos objetos de inversión gubernamentales en UDIS.		10%
Reportos.		40%
Valores de fácil realización y/o con vencimiento menos a 3 meses.	20%	100%
Valores Gubernamentales.		100%

c) Política de inversión: El Fondo podrá invertir en valores gubernamentales en el mercado nacional o en mercados internacionales.

d) La base de referencia del Fondo será la curva de CETES y la de BONOS tomando como referencia el índice formado por 10% S&P/BMV Sovereign CETES 7+ Day Bond Index / 70% S&P/BMV Sovereign MBONOS 1-3 Year Bond Index / 20% S&P/BMV Sovereign MBONOS 3-5 Year Bond Index, el cual será dado a conocer en: [www.cbbanorte.com.mx/socinver/Indices de Referencia.pdf](http://www.cbbanorte.com.mx/socinver/Indices de Referencia.pdf), y/o podrá encontrarlo en [www.valmer.com.mx/es/valmer/Bench SP Info](http://www.valmer.com.mx/es/valmer/Bench SP Info).

e) El Fondo no invertirá en activos emitidos, avalados o aceptados por instituciones de crédito del mismo Consorcio o Grupo empresarial al que pertenezca su Sociedad Operadora.

f) El Fondo podrá realizar operaciones de préstamo de valores con un plazo máximo de 1 año, con prórrogas por igual periodo.

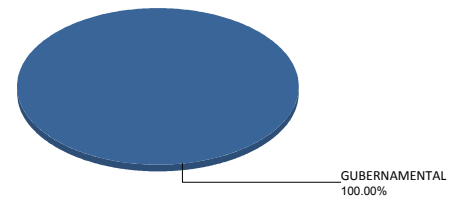
g) El Fondo no invertirá en instrumentos financieros derivados, valores estructurados, certificados bursátiles fiduciarios, ni en valores respaldados por activos.

**Composición de la Cartera de Inversión**

Principales inversiones al mes de junio 2022

Clave de Pizarra	Activo Objeto de Inversión			Monto Miles de \$	%
	Emisora	Nombre/Subyacente	Tipo		
1BONOS 240905	BONOS Gobierno TF	N/A	DEUDA	551,039	25.81%
2BONOS 241205	BONOS Gobierno TF	N/A	DEUDA	438,793	20.56%
3BONOS 231207	BONOS Gobierno TF	N/A	DEUDA	401,525	18.81%
4BONOS 260305	BONOS Gobierno TF	N/A	DEUDA	226,745	10.62%
5BONOS 270603	BONOS Gobierno TF	N/A	DEUDA	156,900	7.35%
6BONOS 250306	BONOS Gobierno TF	N/A	DEUDA	91,299	4.28%
7BONOS 270304	BONOS Gobierno TF	N/A	DEUDA	50,795	2.38%
8CETES 221020	CETES	N/A	DEUDA	39,954	1.87%
9BPAG91 260903	BONOS Prot Ahorro	N/A	REPORTO	34,229	1.60%
10BONDES 230706	BONDES	N/A	REPORTO	34,229	1.60%
<b>Cartera Total</b>				<b>2,134,641</b>	<b>100%</b>

**Por Sector de Actividad Económica**



**Comisiones y Remuneraciones por la Prestación de Servicios**
**Pagadas por el cliente**

Concepto	Clase M7		Clase más representativa (F7)	
	%	\$	%	\$
INCUMPLIMIENTO PLAZO MÍNIMO DE PERMANENCIA	n/a	n/a	n/a	n/a
INCUMPLIMIENTO SALDO MÍNIMO DE INVERSIÓN	n/a	n/a	n/a	n/a
COMPRA DE ACCIONES	n/a	n/a	n/a	n/a
VENTA DE ACCIONES	n/a	n/a	n/a	n/a
SERVICIOS POR ASESORÍA	n/a	n/a	n/a	n/a
SERVICIO DE CUSTODIA DE ACTIVOS OBJ. DE INV.	n/a	n/a	n/a	n/a
SERVICIO ADMINISTRACIÓN DE ACCIONES	n/a	n/a	n/a	n/a
OTRAS	n/a	n/a	n/a	n/a
<b>Total</b>	<b>n/a</b>	<b>n/a</b>	<b>n/a</b>	<b>n/a</b>

No aplica para ninguna clase accionaria.

**Pagadas por el Fondo de Inversión**

(cifras correspondientes al mes de junio 2022)

Concepto	Clase M7		Clase más representativa (F7)	
	%	\$	%	\$
ADMINISTRACIÓN DE ACTIVOS	0.375	3.750	0.675	6.750
ADMINISTRACIÓN ACTIVOS S/ DESEMPEÑO	N/A	N/A	N/A	N/A
DISTRIBUCIÓN DE ACCIONES	0.875	8.750	1.575	15.750
VALUACIÓN DE ACCIONES	0.004	0.037	0.004	0.037
DEPOSITO DE ACCIONES DEL FI	N/A	N/A	N/A	N/A
DEPOSITO DE VALORES	N/A	N/A	N/A	N/A
CONTABILIDAD	0.007	0.066	0.007	0.066
OTRAS	0.018	0.183	0.018	0.183
<b>Total</b>	<b>1.279</b>	<b>12.786</b>	<b>2.279</b>	<b>22.786</b>

\*Porcentajes y cifras en pesos anualizados. Monto por cada \$1,000 pesos invertidos.

Otros incluye: proveedor de precios, calificador, otros servicios administrativos, custodia, cuotas de CNBV, de Bolsas de Valores y de Auditoría Externa.

**Información sobre comisiones y remuneraciones**

Las comisiones por compra y venta de acciones, pueden disminuir el monto total de su inversión. Esto implica que usted recibiría un monto menor después de una operación. Lo anterior, junto con las comisiones pagadas por el fondo, representa una reducción el rendimiento total que recibiría por su inversión en el Fondo de Inversión.

Algunos prestadores de servicios pueden establecer acuerdos con el Fondo de Inversión y ofrecerle descuentos por sus servicios. Para conocer su existencia y el posible beneficio para usted, pregunte con su distribuidor.

El Prospecto de Información al Público Inversionista contiene un mayor detalle de los conflictos de interés a los que pudiera estar sujeto.

**Políticas para la compra - venta de acciones**

<b>Plazo mínimo de permanencia:</b>	No tiene.	<b>Liquidez:</b>	Todos los días (solicitar con 48 horas de anticipación).
<b>Recepción de órdenes:</b>	Solicitudes todos los días hábiles.	<b>Horario:</b>	<b>Apertura:</b> 08:00 horas, tiempo del centro de México. <b>Cierre:</b> 13:30 horas, tiempo del centro de México.
<b>Ejecución de operaciones:</b>	2 días hábiles después de la solicitud	<b>Límites de recompra:</b>	Hasta el 10% del activo neto del Fondo.
<b>Liquidación de operaciones:</b>	Mismo día de la ejecución.	<b>Diferencial*:</b>	El Fondo no ha aplicado diferencial alguno en el precio de sus acciones.

\*El Fondo de Inversión, ante condiciones desordenadas de mercado u operaciones inusuales, podrá aplicar a las operaciones de compraventa de sus acciones, un diferencial sobre el precio actualizado de valuación de dichas acciones, que haya determinado previamente, y conservarlo a favor de los inversionistas que permanezcan en el Fondo de Inversión.

**Prestadores de Servicios**

<b>Operadora:</b>	Operadora de Fondos Banorte, S.A. de C.V., Sociedad Operadora de Fondos de Inversión, Grupo Financiero Banorte.
<b>Distribuidora:</b>	Consultar Punto 2, inciso f) del Prospecto.
<b>Valuadora:</b>	GAF Operadora, S.A. de C.V., Sociedad Operadora Limitada de Fondos de Inversión
<b>Institución Calificadora de Valores:</b>	Fitch México, S.A. de C.V.
<b>Proveedor de Precios:</b>	Valuación Operativa y Referencias de Mercado, S.A. de C.V.

**Advertencias**

El Fondo de Inversión no cuenta con garantía alguna del IPAB, ni de la Sociedad Operadora ni del Grupo Financiero al que pertenece. La inversión en el Fondo de Inversión se encuentra respaldada hasta por el monto de su patrimonio.

Las inscripciones en el Registro Nacional de Valores tendrán efectos declarativos y no convalidan los actos jurídicos que sean nulos de conformidad con las leyes aplicables, ni implican certificación sobre la bondad de los valores inscritos en el mismo, o sobre la solvencia, liquidez o calidad crediticia del Fondo de Inversión.

Ningún intermediario financiero, apoderado para celebrar operaciones con el público, o cualquier otra persona, está autorizado para proporcionar información o hacer declaración alguna adicional al contenido del presente documento o el Prospecto de Información al Público Inversionista, por lo que deberán entenderse como no autorizados por el Fondo de Inversión.

Para mayor información, visite la página electrónica de nuestra Operadora y/o Distribuidoras, en donde podrá consultar el Prospecto de Información al Público Inversionista, así como la información actualizada sobre la cartera de inversiones del Fondo de Inversión.

El presente documento y el Prospecto de Información al Público Inversionista, son los únicos documentos de venta que reconoce el Fondo de Inversión como válidos.

**Centro de Atención al Inversionista**

<b>Contacto:</b>	Centro de Contacto.
<b>Teléfono:</b>	800 493 2000
<b>Horario:</b>	08:30 a 18:00 horas, tiempo del centro de México.

**Página(s) electrónica(s)**

<b>Operadora:</b>	www.banorte.com/fondosdeinversion
<b>Distribuidora:</b>	www.banorte.com/fondosdeinversion



Swiss Certified

Signatory of:



Principles for Responsible Investment

ISO 9001:2015



**DOCUMENTO CON INFORMACIÓN CLAVE PARA LA INVERSIÓN**

FONDO BANORTE 12, S.A. DE C.V. F.I.I.D. administrado por OPERADORA DE FONDOS BANORTE, S.A. DE C.V. SOCIEDAD OPERADORA DE FONDOS DE INVERSIÓN, GFB

Tipo:	INSTRUMENTOS DE DEUDA	Serie B, Clase Accionaria	Posibles Adquirentes	Monto Mínimo de Inversión (\$)
Categoría:	MEDIANO PLAZO GUBERNAMENTAL (IDMPGUB)	M6	PERSONAS MORALES	\$15,000,000.00
Clave de Pizarra:	NTEMPG			
Calificación:	AAAf/S4(mex) Escala de calificación de Calificadora y homogénea			
Fecha de Autorización:	03 diciembre 2021 No. Oficio 157/13424/2021			

**Importante:** el valor de un Fondo de Inversión, cualquiera que sea su política de inversión, está sujeta a la fluctuación de los mercados, por lo que el inversionista puede obtener ganancias y pérdidas.

**Objetivo de Inversión**

El objetivo fundamental de NTEMPG será ofrecer un portafolio exclusivamente con valores gubernamentales de mediano plazo principalmente y en menor proporción de corto y largo plazo, emitidos en el mercado local o en mercados internacionales. Los valores estarán denominados primordialmente en moneda nacional y en UDIS en menor medida.

NTEMPG está orientado a pequeños, medianos y grandes inversionistas, personas físicas, personas morales, personas no sujetas a retención y Fondos de Inversión, (conforme a los montos mínimos de inversión de cada clase, y a su nivel de complejidad o sofisticación), que busquen un nivel moderado de riesgo y mediana liquidez en función del objetivo, estrategia y calificación del Fondo.

El horizonte de inversión para el inversionista que compra acciones de NTEMPG es de mediano plazo, por lo que se sugiere permanecer en el Fondo entre uno y tres años para obtener los beneficios de la estrategia.

**Información Relevante**

Los Fondos de Inversión no cuentan con Asamblea de Accionistas, Consejo de Administración o Comisario:

-Las funciones de la Asamblea de Accionistas, así como las actividades del Consejo de Administración están encomendadas a Operadora de Fondos Banorte, S.A. de C.V., Sociedad Operadora de Fondos de Inversión Grupo Financiero Banorte.

-La vigilancia del Fondo de Inversión está asignada al Contralor Normativo de la Sociedad Operadora.

**Valor en riesgo (VaR) de la cartera de inversión respecto de sus activos netos:** 0.33%, con un nivel de confianza del 95% a 2 colas.

La pérdida que en un escenario pesimista (3 en 100 veces) puede enfrentar el Fondo en un lapso de un día, es de \$3.30 pesos por cada \$1,000 invertidos. (Este dato es solo una estimación, y es válida únicamente en condiciones normales de mercado, las expectativas de pérdida podrían ser mayores, incluso por el monto total de la inversión realizada).

Se entiende por VaR a la pérdida máxima potencial en condiciones normales de mercado que pueden tener los activos netos de un Fondo de Inversión, calculada con un horizonte de tiempo de un día y con nivel de confianza al 95% a dos colas basada en una simulación histórica no paramétrica de 500 observaciones históricas en los factores de riesgo.

**Desempeño Histórico**

Clase	Índice de Referencia: 10% S&P/BMV Sovereign CETES 7+ Day Bond Index / 70% S&P/BMV Sovereign MBONOS 1-3 Year Bond Index / 20% S&P/BMV Sovereign MBONOS 3-5 Year Bond Index
M6	

**Tabla de Rendimientos nominales anualizados**

	Último Mes	Últimos 3 Meses	Últimos 12 Meses	2021	2020	2019
RENDIMIENTO BRUTO	-1.91 %	0.64 %	0.48 %	0.57 %	9.74 %	10.96 %
RENDIMIENTO NETO	-3.15 %	-0.60 %	-1.20 %	-1.56 %	7.13 %	8.76 %
TASA LIBRE DE RIESGO (CETES 28)	7.24 %	6.90 %	5.56 %	4.43 %	5.34 %	7.86 %
ÍNDICE DE REFERENCIA	-2.01 %	0.65 %	0.59 %	0.79 %	9.98 %	11.35 %

-El rendimiento neto es después de comisiones y el que obtuvo el inversionista en el periodo.  
 -La tasa libre de riesgo es una tasa que no incluye descuentos por comisiones o cualquier otro gasto.  
 -El desempeño del Fondo en el pasado, no necesariamente es indicativo del desempeño que tendrá en el futuro.

**Régimen y Política de Inversión**

a) Estrategia de Inversión: Activa.

b) Montos máximos o mínimos de inversión de los principales activos objeto de inversión del Fondo:

	Mín	Máx
Activos objeto de inversión gubernamentales, primordialmente en pesos.	90%	100%
Activos objetos de inversión gubernamentales en UDIS.		10%
Reportos.		40%
Valores de fácil realización y/o con vencimiento menos a 3 meses.	20%	100%
Valores Gubernamentales.		100%

c) Política de inversión: El Fondo podrá invertir en valores gubernamentales en el mercado nacional o en mercados internacionales.

d) La base de referencia del Fondo será la curva de CETES y la de BONOS tomando como referencia el índice formado por 10% S&P/BMV Sovereign CETES 7+ Day Bond Index / 70% S&P/BMV Sovereign MBONOS 1-3 Year Bond Index / 20% S&P/BMV Sovereign MBONOS 3-5 Year Bond Index, el cual será dado a conocer en: [www.cbbanorte.com.mx/socinver/Indices de Referencia.pdf](http://www.cbbanorte.com.mx/socinver/Indices de Referencia.pdf), y/o podrá encontrarlo en [www.valmer.com.mx/es/valmer/Bench SP Info](http://www.valmer.com.mx/es/valmer/Bench SP Info).

e) El Fondo no invertirá en activos emitidos, avalados o aceptados por instituciones de crédito del mismo Consorcio o Grupo empresarial al que pertenezca su Sociedad Operadora.

f) El Fondo podrá realizar operaciones de préstamo de valores con un plazo máximo de 1 año, con prórrogas por igual periodo.

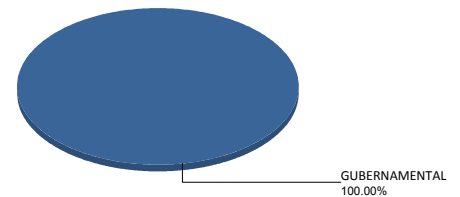
g) El Fondo no invertirá en instrumentos financieros derivados, valores estructurados, certificados bursátiles fiduciarios, ni en valores respaldados por activos.

**Composición de la Cartera de Inversión**

Principales inversiones al mes de junio 2022

Clave de Pizarra	Activo Objeto de Inversión			Monto Miles de \$	%
	Emisora	Nombre/Subyacente	Tipo		
1BONOS 240905	BONOS Gobierno TF	N/A	DEUDA	551,039	25.81%
2BONOS 241205	BONOS Gobierno TF	N/A	DEUDA	438,793	20.56%
3BONOS 231207	BONOS Gobierno TF	N/A	DEUDA	401,525	18.81%
4BONOS 260305	BONOS Gobierno TF	N/A	DEUDA	226,745	10.62%
5BONOS 270603	BONOS Gobierno TF	N/A	DEUDA	156,900	7.35%
6BONOS 250306	BONOS Gobierno TF	N/A	DEUDA	91,299	4.28%
7BONOS 270304	BONOS Gobierno TF	N/A	DEUDA	50,795	2.38%
8CETES 221020	CETES	N/A	DEUDA	39,954	1.87%
9BPAG91 260903	BONOS Prot Ahorro	N/A	REPORTO	34,229	1.60%
10BONDES 230706	BONDES	N/A	REPORTO	34,229	1.60%
<b>Cartera Total</b>				<b>2,134,641</b>	<b>100%</b>

**Por Sector de Actividad Económica**



**Comisiones y Remuneraciones por la Prestación de Servicios**
**Pagadas por el cliente**

Concepto	Clase M6		Clase más representativa (F7)	
	%	\$	%	\$
INCUMPLIMIENTO PLAZO MÍNIMO DE PERMANENCIA	n/a	n/a	n/a	n/a
INCUMPLIMIENTO SALDO MÍNIMO DE INVERSIÓN	n/a	n/a	n/a	n/a
COMPRA DE ACCIONES	n/a	n/a	n/a	n/a
VENTA DE ACCIONES	n/a	n/a	n/a	n/a
SERVICIOS POR ASESORÍA	n/a	n/a	n/a	n/a
SERVICIO DE CUSTODIA DE ACTIVOS OBJ. DE INV.	n/a	n/a	n/a	n/a
SERVICIO ADMINISTRACIÓN DE ACCIONES	n/a	n/a	n/a	n/a
OTRAS	n/a	n/a	n/a	n/a
<b>Total</b>	<b>n/a</b>	<b>n/a</b>	<b>n/a</b>	<b>n/a</b>

No aplica para ninguna clase accionaria.

**Pagadas por el Fondo de Inversión**

(cifras correspondientes al mes de junio 2022)

Concepto	Clase M6		Clase más representativa (F7)	
	%	\$	%	\$
ADMINISTRACIÓN DE ACTIVOS	0.300	3.000	0.675	6.750
ADMINISTRACIÓN ACTIVOS S/ DESEMPEÑO	N/A	N/A	N/A	N/A
DISTRIBUCIÓN DE ACCIONES	0.700	7.000	1.575	15.750
VALUACIÓN DE ACCIONES	0.004	0.037	0.004	0.037
DEPOSITO DE ACCIONES DEL FI	N/A	N/A	N/A	N/A
DEPOSITO DE VALORES	N/A	N/A	N/A	N/A
CONTABILIDAD	0.007	0.066	0.007	0.066
OTRAS	0.018	0.183	0.018	0.183
<b>Total</b>	<b>1.029</b>	<b>10.286</b>	<b>2.279</b>	<b>22.786</b>

\*Porcentajes y cifras en pesos anualizados. Monto por cada \$1,000 pesos invertidos.

Otros incluye: proveedor de precios, calificador, otros servicios administrativos, custodia, cuotas de CNBV, de Bolsas de Valores y de Auditoría Externa.

**Información sobre comisiones y remuneraciones**

Las comisiones por compra y venta de acciones, pueden disminuir el monto total de su inversión. Esto implica que usted recibiría un monto menor después de una operación. Lo anterior, junto con las comisiones pagadas por el fondo, representa una reducción el rendimiento total que recibiría por su inversión en el Fondo de Inversión.

Algunos prestadores de servicios pueden establecer acuerdos con el Fondo de Inversión y ofrecerle descuentos por sus servicios. Para conocer su existencia y el posible beneficio para usted, pregunte con su distribuidor.

El Prospecto de Información al Público Inversionista contiene un mayor detalle de los conflictos de interés a los que pudiera estar sujeto.

**Políticas para la compra - venta de acciones**

<b>Plazo mínimo de permanencia:</b>	No tiene.	<b>Liquidez:</b>	Todos los días (solicitar con 48 horas de anticipación).
<b>Recepción de órdenes:</b>	Solicitudes todos los días hábiles.	<b>Horario:</b>	<b>Apertura:</b> 08:00 horas, tiempo del centro de México. <b>Cierre:</b> 13:30 horas, tiempo del centro de México.
<b>Ejecución de operaciones:</b>	2 días hábiles después de la solicitud	<b>Límites de recompra:</b>	Hasta el 10% del activo neto del Fondo.
<b>Liquidación de operaciones:</b>	Mismo día de la ejecución.	<b>Diferencial*:</b>	El Fondo no ha aplicado diferencial alguno en el precio de sus acciones.

\*El Fondo de Inversión, ante condiciones desordenadas de mercado u operaciones inusuales, podrá aplicar a las operaciones de compraventa de sus acciones, un diferencial sobre el precio actualizado de valuación de dichas acciones, que haya determinado previamente, y conservarlo a favor de los inversionistas que permanezcan en el Fondo de Inversión.

**Prestadores de Servicios**

<b>Operadora:</b>	Operadora de Fondos Banorte, S.A. de C.V., Sociedad Operadora de Fondos de Inversión, Grupo Financiero Banorte.
<b>Distribuidora:</b>	Consultar Punto 2, inciso f) del Prospecto.
<b>Valuadora:</b>	GAF Operadora, S.A. de C.V., Sociedad Operadora Limitada de Fondos de Inversión
<b>Institución Calificadora de Valores:</b>	Fitch México, S.A. de C.V.
<b>Proveedor de Precios:</b>	Valuación Operativa y Referencias de Mercado, S.A. de C.V.

**Advertencias**

El Fondo de Inversión no cuenta con garantía alguna del IPAB, ni de la Sociedad Operadora ni del Grupo Financiero al que pertenece. La inversión en el Fondo de Inversión se encuentra respaldada hasta por el monto de su patrimonio.

Las inscripciones en el Registro Nacional de Valores tendrán efectos declarativos y no convalidan los actos jurídicos que sean nulos de conformidad con las leyes aplicables, ni implican certificación sobre la bondad de los valores inscritos en el mismo, o sobre la solvencia, liquidez o calidad crediticia del Fondo de Inversión.

Ningún intermediario financiero, apoderado para celebrar operaciones con el público, o cualquier otra persona, está autorizado para proporcionar información o hacer declaración alguna adicional al contenido del presente documento o el Prospecto de Información al Público Inversionista, por lo que deberán entenderse como no autorizados por el Fondo de Inversión.

Para mayor información, visite la página electrónica de nuestra Operadora y/o Distribuidoras, en donde podrá consultar el Prospecto de Información al Público Inversionista, así como la información actualizada sobre la cartera de inversiones del Fondo de Inversión.

El presente documento y el Prospecto de Información al Público Inversionista, son los únicos documentos de venta que reconoce el Fondo de Inversión como válidos.

**Centro de Atención al Inversionista**

<b>Contacto:</b>	Centro de Contacto.
<b>Teléfono:</b>	800 493 2000
<b>Horario:</b>	08:30 a 18:00 horas, tiempo del centro de México.

**Página(s) electrónica(s)**

<b>Operadora:</b>	www.banorte.com/fondosdeinversion
<b>Distribuidora:</b>	www.banorte.com/fondosdeinversion



Swiss Certified

Signatory of:



Principles for Responsible Investment

**DOCUMENTO CON INFORMACIÓN CLAVE PARA LA INVERSIÓN**

FONDO BANORTE 12, S.A. DE C.V. F.I.I.D. administrado por OPERADORA DE FONDOS BANORTE, S.A. DE C.V. SOCIEDAD OPERADORA DE FONDOS DE INVERSIÓN, GFB

Tipo:	INSTRUMENTOS DE DEUDA	Serie B, Clase Accionaria	Posibles Adquirentes	Monto Mínimo de Inversión (\$)
Categoría:	MEDIANO PLAZO GUBERNAMENTAL (IDMPGUB)	M5	PERSONAS MORALES	\$30,000,000.00
Clave de Pizarra:	NTEMPG			
Calificación:	AAAf/S4(mex) Escala de calificación de Calificadora y homogénea			
Fecha de Autorización:	03 diciembre 2021 No. Oficio 157/13424/2021			

**Importante:** el valor de un Fondo de Inversión, cualquiera que sea su política de inversión, está sujeta a la fluctuación de los mercados, por lo que el inversionista puede obtener ganancias y pérdidas.

**Objetivo de Inversión**

El objetivo fundamental de NTEMPG será ofrecer un portafolio exclusivamente con valores gubernamentales de mediano plazo principalmente y en menor proporción de corto y largo plazo, emitidos en el mercado local o en mercados internacionales. Los valores estarán denominados primordialmente en moneda nacional y en UDIS en menor medida.

NTEMPG está orientado a pequeños, medianos y grandes inversionistas, personas físicas, personas morales, personas no sujetas a retención y Fondos de Inversión, (conforme a los montos mínimos de inversión de cada clase, y a su nivel de complejidad o sofisticación), que busquen un nivel moderado de riesgo y mediana liquidez en función del objetivo, estrategia y calificación del Fondo.

El horizonte de inversión para el inversionista que compra acciones de NTEMPG es de mediano plazo, por lo que se sugiere permanecer en el Fondo entre uno y tres años para obtener los beneficios de la estrategia.

**Información Relevante**

Los Fondos de Inversión no cuentan con Asamblea de Accionistas, Consejo de Administración o Comisario:

-Las funciones de la Asamblea de Accionistas, así como las actividades del Consejo de Administración están encomendadas a Operadora de Fondos Banorte, S.A. de C.V., Sociedad Operadora de Fondos de Inversión Grupo Financiero Banorte.

-La vigilancia del Fondo de Inversión está asignada al Contralor Normativo de la Sociedad Operadora.

**Valor en riesgo (VaR) de la cartera de inversión respecto de sus activos netos:** 0.33%, con un nivel de confianza del 95% a 2 colas.

La pérdida que en un escenario pesimista (3 en 100 veces) puede enfrentar el Fondo en un lapso de un día, es de \$3.30 pesos por cada \$1,000 invertidos. (Este dato es solo una estimación, y es válida únicamente en condiciones normales de mercado, las expectativas de pérdida podrían ser mayores, incluso por el monto total de la inversión realizada).

Se entiende por VaR a la pérdida máxima potencial en condiciones normales de mercado que pueden tener los activos netos de un Fondo de Inversión, calculada con un horizonte de tiempo de un día y con nivel de confianza al 95% a dos colas basada en una simulación histórica no paramétrica de 500 observaciones históricas en los factores de riesgo.

**Desempeño Histórico**

Clase	Índice de Referencia: 10% S&P/BMV Sovereign CETES 7+ Day Bond Index / 70% S&P/BMV Sovereign MBONOS 1-3 Year Bond Index / 20% S&P/BMV Sovereign MBONOS 3-5 Year Bond Index
M5	

**Tabla de Rendimientos nominales anualizados**

	Último Mes	Últimos 3 Meses	Últimos 12 Meses	2021	2020	2019
RENDIMIENTO BRUTO	-1.91 %	0.64 %	0.50 %	0.60 %	9.82 %	11.03 %
RENDIMIENTO NETO	-2.86 %	-0.31 %	-0.90 %	-1.24 %	7.50 %	9.12 %
TASA LIBRE DE RIESGO (CETES 28)	7.24 %	6.90 %	5.56 %	4.43 %	5.34 %	7.86 %
ÍNDICE DE REFERENCIA	-2.01 %	0.65 %	0.59 %	0.79 %	9.98 %	11.35 %

-El rendimiento neto es después de comisiones y el que obtuvo el inversionista en el periodo.  
 -La tasa libre de riesgo es una tasa que no incluye descuentos por comisiones o cualquier otro gasto.  
 -El desempeño del Fondo en el pasado, no necesariamente es indicativo del desempeño que tendrá en el futuro.

**Régimen y Política de Inversión**

a) Estrategia de Inversión: Activa.

b) Montos máximos o mínimos de inversión de los principales activos objeto de inversión del Fondo:

	Mín	Máx
Activos objeto de inversión gubernamentales, primordialmente en pesos.	90%	100%
Activos objetos de inversión gubernamentales en UDIS.		10%
Reportos.		40%
Valores de fácil realización y/o con vencimiento menos a 3 meses.	20%	100%
Valores Gubernamentales.		100%

c) Política de inversión: El Fondo podrá invertir en valores gubernamentales en el mercado nacional o en mercados internacionales.

d) La base de referencia del Fondo será la curva de CETES y la de BONOS tomando como referencia el índice formado por 10% S&P/BMV Sovereign CETES 7+ Day Bond Index / 70% S&P/BMV Sovereign MBONOS 1-3 Year Bond Index / 20% S&P/BMV Sovereign MBONOS 3-5 Year Bond Index, el cual será dado a conocer en: [www.cbbanorte.com.mx/socinver/Indices de Referencia.pdf](http://www.cbbanorte.com.mx/socinver/Indices de Referencia.pdf), y/o podrá encontrarlo en [www.valmer.com.mx/es/valmer/Bench SP Info](http://www.valmer.com.mx/es/valmer/Bench SP Info).

e) El Fondo no invertirá en activos emitidos, avalados o aceptados por instituciones de crédito del mismo Consorcio o Grupo empresarial al que pertenezca su Sociedad Operadora.

f) El Fondo podrá realizar operaciones de préstamo de valores con un plazo máximo de 1 año, con prórrogas por igual periodo.

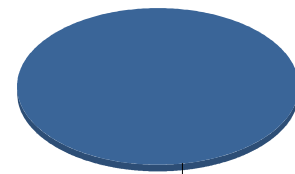
g) El Fondo no invertirá en instrumentos financieros derivados, valores estructurados, certificados bursátiles fiduciarios, ni en valores respaldados por activos.

**Composición de la Cartera de Inversión**

Principales inversiones al mes de junio 2022

Clave de Pizarra	Activo Objeto de Inversión			Monto Miles de \$	%
	Emisora	Nombre/Subyacente	Tipo		
1BONOS 240905	BONOS Gobierno TF	N/A	DEUDA	551,039	25.81%
2BONOS 241205	BONOS Gobierno TF	N/A	DEUDA	438,793	20.56%
3BONOS 231207	BONOS Gobierno TF	N/A	DEUDA	401,525	18.81%
4BONOS 260305	BONOS Gobierno TF	N/A	DEUDA	226,745	10.62%
5BONOS 270603	BONOS Gobierno TF	N/A	DEUDA	156,900	7.35%
6BONOS 250306	BONOS Gobierno TF	N/A	DEUDA	91,299	4.28%
7BONOS 270304	BONOS Gobierno TF	N/A	DEUDA	50,795	2.38%
8CETES 221020	CETES	N/A	DEUDA	39,954	1.87%
9BPAG91 260903	BONOS Prot Ahorro	N/A	REPORTO	34,229	1.60%
10BONDES 230706	BONDES	N/A	REPORTO	34,229	1.60%
<b>Cartera Total</b>				<b>2,134,641</b>	<b>100%</b>

**Por Sector de Actividad Económica**



GUBERNAMENTAL  
100.00%



Swiss Certified

Signatory of:



Principles for Responsible Investment

ISO 9001: 2015

**Comisiones y Remuneraciones por la Prestación de Servicios**
**Pagadas por el cliente**

Concepto	Clase M5		Clase más representativa (F7)	
	%	\$	%	\$
INCUMPLIMIENTO PLAZO MÍNIMO DE PERMANENCIA	n/a	n/a	n/a	n/a
INCUMPLIMIENTO SALDO MÍNIMO DE INVERSIÓN	n/a	n/a	n/a	n/a
COMPRA DE ACCIONES	n/a	n/a	n/a	n/a
VENTA DE ACCIONES	n/a	n/a	n/a	n/a
SERVICIOS POR ASESORÍA	n/a	n/a	n/a	n/a
SERVICIO DE CUSTODIA DE ACTIVOS OBJ. DE INV.	n/a	n/a	n/a	n/a
SERVICIO ADMINISTRACIÓN DE ACCIONES	n/a	n/a	n/a	n/a
OTRAS	n/a	n/a	n/a	n/a
<b>Total</b>	<b>n/a</b>	<b>n/a</b>	<b>n/a</b>	<b>n/a</b>

No aplica para ninguna clase accionaria.

**Pagadas por el Fondo de Inversión**

(cifras correspondientes al mes de junio 2022)

Concepto	Clase M5		Clase más representativa (F7)	
	%	\$	%	\$
ADMINISTRACIÓN DE ACTIVOS	0.225	2.250	0.675	6.750
ADMINISTRACIÓN ACTIVOS S/ DESEMPEÑO	N/A	N/A	N/A	N/A
DISTRIBUCIÓN DE ACCIONES	0.525	5.250	1.575	15.750
VALUACIÓN DE ACCIONES	0.004	0.037	0.004	0.037
DEPOSITO DE ACCIONES DEL FI	N/A	N/A	N/A	N/A
DEPOSITO DE VALORES	N/A	N/A	N/A	N/A
CONTABILIDAD	0.007	0.066	0.007	0.066
OTRAS	0.018	0.183	0.018	0.183
<b>Total</b>	<b>0.779</b>	<b>7.786</b>	<b>2.279</b>	<b>22.786</b>

\*Porcentajes y cifras en pesos anualizados. Monto por cada \$1,000 pesos invertidos.

Otros incluye: proveedor de precios, calificador, otros servicios administrativos, custodia, cuotas de CNBV, de Bolsas de Valores y de Auditoría Externa.

**Información sobre comisiones y remuneraciones**

Las comisiones por compra y venta de acciones, pueden disminuir el monto total de su inversión. Esto implica que usted recibiría un monto menor después de una operación. Lo anterior, junto con las comisiones pagadas por el fondo, representa una reducción el rendimiento total que recibiría por su inversión en el Fondo de Inversión.

Algunos prestadores de servicios pueden establecer acuerdos con el Fondo de Inversión y ofrecerle descuentos por sus servicios. Para conocer su existencia y el posible beneficio para usted, pregunte con su distribuidor.

El Prospecto de Información al Público Inversionista contiene un mayor detalle de los conflictos de interés a los que pudiera estar sujeto.

**Políticas para la compra - venta de acciones**

<b>Plazo mínimo de permanencia:</b>	No tiene.	<b>Liquidez:</b>	Todos los días (solicitar con 48 horas de anticipación).
<b>Recepción de órdenes:</b>	Solicitudes todos los días hábiles.	<b>Horario:</b>	<b>Apertura:</b> 08:00 horas, tiempo del centro de México. <b>Cierre:</b> 13:30 horas, tiempo del centro de México.
<b>Ejecución de operaciones:</b>	2 días hábiles después de la solicitud	<b>Límites de recompra:</b>	Hasta el 10% del activo neto del Fondo.
<b>Liquidación de operaciones:</b>	Mismo día de la ejecución.	<b>Diferencial*:</b>	El Fondo no ha aplicado diferencial alguno en el precio de sus acciones.

\*El Fondo de Inversión, ante condiciones desordenadas de mercado u operaciones inusuales, podrá aplicar a las operaciones de compraventa de sus acciones, un diferencial sobre el precio actualizado de valuación de dichas acciones, que haya determinado previamente, y conservarlo a favor de los inversionistas que permanezcan en el Fondo de Inversión.

**Prestadores de Servicios**

<b>Operadora:</b>	Operadora de Fondos Banorte, S.A. de C.V., Sociedad Operadora de Fondos de Inversión, Grupo Financiero Banorte.
<b>Distribuidora:</b>	Consultar Punto 2, inciso f) del Prospecto.
<b>Valuadora:</b>	GAF Operadora, S.A. de C.V., Sociedad Operadora Limitada de Fondos de Inversión
<b>Institución Calificadora de Valores:</b>	Fitch México, S.A. de C.V.
<b>Proveedor de Precios:</b>	Valuación Operativa y Referencias de Mercado, S.A. de C.V.

**Advertencias**

El Fondo de Inversión no cuenta con garantía alguna del IPAB, ni de la Sociedad Operadora ni del Grupo Financiero al que pertenece. La inversión en el Fondo de Inversión se encuentra respaldada hasta por el monto de su patrimonio.

Las inscripciones en el Registro Nacional de Valores tendrán efectos declarativos y no convalidan los actos jurídicos que sean nulos de conformidad con las leyes aplicables, ni implican certificación sobre la bondad de los valores inscritos en el mismo, o sobre la solvencia, liquidez o calidad crediticia del Fondo de Inversión.

Ningún intermediario financiero, apoderado para celebrar operaciones con el público, o cualquier otra persona, está autorizado para proporcionar información o hacer declaración alguna adicional al contenido del presente documento o el Prospecto de Información al Público Inversionista, por lo que deberán entenderse como no autorizados por el Fondo de Inversión.

Para mayor información, visite la página electrónica de nuestra Operadora y/o Distribuidoras, en donde podrá consultar el Prospecto de Información al Público Inversionista, así como la información actualizada sobre la cartera de inversiones del Fondo de Inversión.

El presente documento y el Prospecto de Información al Público Inversionista, son los únicos documentos de venta que reconoce el Fondo de Inversión como válidos.

**Centro de Atención al Inversionista**

<b>Contacto:</b>	Centro de Contacto.
<b>Teléfono:</b>	800 493 2000
<b>Horario:</b>	08:30 a 18:00 horas, tiempo del centro de México.

**Página(s) electrónica(s)**

<b>Operadora:</b>	www.banorte.com/fondosdeinversion
<b>Distribuidora:</b>	www.banorte.com/fondosdeinversion

**DOCUMENTO CON INFORMACIÓN CLAVE PARA LA INVERSIÓN**

FONDO BANORTE 12, S.A. DE C.V. F.I.I.D. administrado por OPERADORA DE FONDOS BANORTE, S.A. DE C.V. SOCIEDAD OPERADORA DE FONDOS DE INVERSIÓN, GFB

Tipo:	INSTRUMENTOS DE DEUDA	Serie B, Clase Accionaria	Posibles Adquirentes	Monto Mínimo de Inversión (\$)
Categoría:	MEDIANO PLAZO GUBERNAMENTAL (IDMPGUB)	M4	PERSONAS MORALES	\$60,000,000.00
Clave de Pizarra:	NTEMPG			
Calificación:	AAAf/S4(mex) Escala de calificación de Calificadora y homogénea			
Fecha de Autorización:	03 diciembre 2021 No. Oficio 157/13424/2021			

**Importante:** el valor de un Fondo de Inversión, cualquiera que sea su política de inversión, está sujeta a la fluctuación de los mercados, por lo que el inversionista puede obtener ganancias y pérdidas.

**Objetivo de Inversión**

El objetivo fundamental de NTEMPG será ofrecer un portafolio exclusivamente con valores gubernamentales de mediano plazo principalmente y en menor proporción de corto y largo plazo, emitidos en el mercado local o en mercados internacionales. Los valores estarán denominados primordialmente en moneda nacional y en UDIS en menor medida.

NTEMPG está orientado a pequeños, medianos y grandes inversionistas, personas físicas, personas morales, personas no sujetas a retención y Fondos de Inversión, (conforme a los montos mínimos de inversión de cada clase, y a su nivel de complejidad o sofisticación), que busquen un nivel moderado de riesgo y mediana liquidez en función del objetivo, estrategia y calificación del Fondo.

El horizonte de inversión para el inversionista que compra acciones de NTEMPG es de mediano plazo, por lo que se sugiere permanecer en el Fondo entre uno y tres años para obtener los beneficios de la estrategia.

**Información Relevante**

Los Fondos de Inversión no cuentan con Asamblea de Accionistas, Consejo de Administración o Comisario:

-Las funciones de la Asamblea de Accionistas, así como las actividades del Consejo de Administración están encomendadas a Operadora de Fondos Banorte, S.A. de C.V., Sociedad Operadora de Fondos de Inversión Grupo Financiero Banorte.

-La vigilancia del Fondo de Inversión está asignada al Contralor Normativo de la Sociedad Operadora.

**Valor en riesgo (VaR) de la cartera de inversión respecto de sus activos netos:** 0.33%, con un nivel de confianza del 95% a 2 colas.

La pérdida que en un escenario pesimista (3 en 100 veces) puede enfrentar el Fondo en un lapso de un día, es de \$3.30 pesos por cada \$1,000 invertidos. (Este dato es solo una estimación, y es válida únicamente en condiciones normales de mercado, las expectativas de pérdida podrían ser mayores, incluso por el monto total de la inversión realizada).

Se entiende por VaR a la pérdida máxima potencial en condiciones normales de mercado que pueden tener los activos netos de un Fondo de Inversión, calculada con un horizonte de tiempo de un día y con nivel de confianza al 95% a dos colas basada en una simulación histórica no paramétrica de 500 observaciones históricas en los factores de riesgo.

**Desempeño Histórico**

Clase	Índice de Referencia: 10% S&P/BMV Sovereign CETES 7+ Day Bond Index / 70% S&P/BMV Sovereign MBONOS 1-3 Year Bond Index / 20% S&P/BMV Sovereign MBONOS 3-5 Year Bond Index
M4	

**Tabla de Rendimientos nominales anualizados**

	Último Mes	Últimos 3 Meses	Últimos 12 Meses	2021	2020	2019
RENDIMIENTO BRUTO	N/A	N/A	N/A	N/A	N/A	N/A
RENDIMIENTO NETO	N/A	N/A	N/A	N/A	N/A	N/A
TASA LIBRE DE RIESGO (CETES 28)	N/A	N/A	N/A	N/A	N/A	N/A
ÍNDICE DE REFERENCIA	N/A	N/A	N/A	N/A	N/A	N/A

-El rendimiento neto es después de comisiones y el que obtuvo el inversionista en el periodo.  
 -La tasa libre de riesgo es una tasa que no incluye descuentos por comisiones o cualquier otro gasto.  
 -El desempeño del Fondo en el pasado, no necesariamente es indicativo del desempeño que tendrá en el futuro.

**Régimen y Política de Inversión**

a) Estrategia de Inversión: Activa.

b) Montos máximos o mínimos de inversión de los principales activos objeto de inversión del Fondo:

	Mín	Máx
Activos objeto de inversión gubernamentales, primordialmente en pesos.	90%	100%
Activos objetos de inversión gubernamentales en UDIS.		10%
Reportos.		40%
Valores de fácil realización y/o con vencimiento menos a 3 meses.	20%	100%
Valores Gubernamentales.		100%

c) Política de inversión: El Fondo podrá invertir en valores gubernamentales en el mercado nacional o en mercados internacionales.

d) La base de referencia del Fondo será la curva de CETES y la de BONOS tomando como referencia el índice formado por 10% S&P/BMV Sovereign CETES 7+ Day Bond Index / 70% S&P/BMV Sovereign MBONOS 1-3 Year Bond Index / 20% S&P/BMV Sovereign MBONOS 3-5 Year Bond Index, el cual será dado a conocer en: [www.cbbanorte.com.mx/socinver/Indices de Referencia.pdf](http://www.cbbanorte.com.mx/socinver/Indices de Referencia.pdf), y/o podrá encontrarlo en [www.valmer.com.mx/es/valmer/Bench SP Info](http://www.valmer.com.mx/es/valmer/Bench SP Info).

e) El Fondo no invertirá en activos emitidos, avalados o aceptados por instituciones de crédito del mismo Consorcio o Grupo empresarial al que pertenezca su Sociedad Operadora.

f) El Fondo podrá realizar operaciones de préstamo de valores con un plazo máximo de 1 año, con prórrogas por igual periodo.

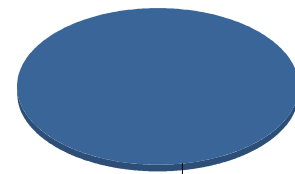
g) El Fondo no invertirá en instrumentos financieros derivados, valores estructurados, certificados bursátiles fiduciarios, ni en valores respaldados por activos.

**Composición de la Cartera de Inversión**

Principales inversiones al mes de junio 2022

Clave de Pizarra	Activo Objeto de Inversión			Monto Miles de \$	%
	Emisora	Nombre/Subyacente	Tipo		
1BONOS 240905	BONOS Gobierno TF	N/A	DEUDA	551,039	25.81%
2BONOS 241205	BONOS Gobierno TF	N/A	DEUDA	438,793	20.56%
3BONOS 231207	BONOS Gobierno TF	N/A	DEUDA	401,525	18.81%
4BONOS 260305	BONOS Gobierno TF	N/A	DEUDA	226,745	10.62%
5BONOS 270603	BONOS Gobierno TF	N/A	DEUDA	156,900	7.35%
6BONOS 250306	BONOS Gobierno TF	N/A	DEUDA	91,299	4.28%
7BONOS 270304	BONOS Gobierno TF	N/A	DEUDA	50,795	2.38%
8CETES 221020	CETES	N/A	DEUDA	39,954	1.87%
9BPAG91 260903	BONOS Prot Ahorro	N/A	REPORTO	34,229	1.60%
10BONDES 230706	BONDES	N/A	REPORTO	34,229	1.60%
<b>Cartera Total</b>				<b>2,134,641</b>	<b>100%</b>

**Por Sector de Actividad Económica**



GUBERNAMENTAL 100.00%



Swiss Certified

Signatory of:



ISO 9001:2015

**Comisiones y Remuneraciones por la Prestación de Servicios**
**Pagadas por el cliente**

Concepto	Clase M4		Clase más representativa (F7)	
	%	\$	%	\$
INCUMPLIMIENTO PLAZO MÍNIMO DE PERMANENCIA	n/a	n/a	n/a	n/a
INCUMPLIMIENTO SALDO MÍNIMO DE INVERSIÓN	n/a	n/a	n/a	n/a
COMPRA DE ACCIONES	n/a	n/a	n/a	n/a
VENTA DE ACCIONES	n/a	n/a	n/a	n/a
SERVICIOS POR ASESORÍA	n/a	n/a	n/a	n/a
SERVICIO DE CUSTODIA DE ACTIVOS OBJ. DE INV.	n/a	n/a	n/a	n/a
SERVICIO ADMINISTRACIÓN DE ACCIONES	n/a	n/a	n/a	n/a
OTRAS	n/a	n/a	n/a	n/a
<b>Total</b>	<b>n/a</b>	<b>n/a</b>	<b>n/a</b>	<b>n/a</b>

No aplica para ninguna clase accionaria.

**Pagadas por el Fondo de Inversión**

(cifras correspondientes al mes de junio 2022)

Concepto	Clase M4		Clase más representativa (F7)	
	%	\$	%	\$
ADMINISTRACIÓN DE ACTIVOS	0.150	1.500	0.675	6.750
ADMINISTRACIÓN ACTIVOS S/ DESEMPEÑO	N/A	N/A	N/A	N/A
DISTRIBUCIÓN DE ACCIONES	0.350	3.500	1.575	15.750
VALUACIÓN DE ACCIONES	0.004	0.037	0.004	0.037
DEPOSITO DE ACCIONES DEL FI	N/A	N/A	N/A	N/A
DEPOSITO DE VALORES	N/A	N/A	N/A	N/A
CONTABILIDAD	0.007	0.067	0.007	0.066
OTRAS	0.018	0.183	0.018	0.183
<b>Total</b>	<b>0.529</b>	<b>5.287</b>	<b>2.279</b>	<b>22.786</b>

\*Porcentajes y cifras en pesos anualizados. Monto por cada \$1,000 pesos invertidos.

Otros incluye: proveedor de precios, calificador, otros servicios administrativos, custodia, cuotas de CNBV, de Bolsas de Valores y de Auditoría Externa.

**Información sobre comisiones y remuneraciones**

Las comisiones por compra y venta de acciones, pueden disminuir el monto total de su inversión. Esto implica que usted recibiría un monto menor después de una operación. Lo anterior, junto con las comisiones pagadas por el fondo, representa una reducción el rendimiento total que recibiría por su inversión en el Fondo de Inversión.

Algunos prestadores de servicios pueden establecer acuerdos con el Fondo de Inversión y ofrecerle descuentos por sus servicios. Para conocer su existencia y el posible beneficio para usted, pregunte con su distribuidor.

El Prospecto de Información al Público Inversionista contiene un mayor detalle de los conflictos de interés a los que pudiera estar sujeto.

**Políticas para la compra - venta de acciones**

<b>Plazo mínimo de permanencia:</b>	No tiene.	<b>Liquidez:</b>	Todos los días (solicitar con 48 horas de anticipación).
<b>Recepción de órdenes:</b>	Solicitudes todos los días hábiles.	<b>Horario:</b>	<b>Apertura:</b> 08:00 horas, tiempo del centro de México. <b>Cierre:</b> 13:30 horas, tiempo del centro de México.
<b>Ejecución de operaciones:</b>	2 días hábiles después de la solicitud	<b>Límites de recompra:</b>	Hasta el 10% del activo neto del Fondo.
<b>Liquidación de operaciones:</b>	Mismo día de la ejecución.	<b>Diferencial*:</b>	El Fondo no ha aplicado diferencial alguno en el precio de sus acciones.

\*El Fondo de Inversión, ante condiciones desordenadas de mercado u operaciones inusuales, podrá aplicar a las operaciones de compraventa de sus acciones, un diferencial sobre el precio actualizado de valuación de dichas acciones, que haya determinado previamente, y conservarlo a favor de los inversionistas que permanezcan en el Fondo de Inversión.

**Prestadores de Servicios**

<b>Operadora:</b>	Operadora de Fondos Banorte, S.A. de C.V., Sociedad Operadora de Fondos de Inversión, Grupo Financiero Banorte.
<b>Distribuidora:</b>	Consultar Punto 2, inciso f) del Prospecto.
<b>Valuadora:</b>	GAF Operadora, S.A. de C.V., Sociedad Operadora Limitada de Fondos de Inversión
<b>Institución Calificadora de Valores:</b>	Fitch México, S.A. de C.V.
<b>Proveedor de Precios:</b>	Valuación Operativa y Referencias de Mercado, S.A. de C.V.

**Advertencias**

El Fondo de Inversión no cuenta con garantía alguna del IPAB, ni de la Sociedad Operadora ni del Grupo Financiero al que pertenece. La inversión en el Fondo de Inversión se encuentra respaldada hasta por el monto de su patrimonio.

Las inscripciones en el Registro Nacional de Valores tendrán efectos declarativos y no convalidan los actos jurídicos que sean nulos de conformidad con las leyes aplicables, ni implican certificación sobre la bondad de los valores inscritos en el mismo, o sobre la solvencia, liquidez o calidad crediticia del Fondo de Inversión.

Ningún intermediario financiero, apoderado para celebrar operaciones con el público, o cualquier otra persona, está autorizado para proporcionar información o hacer declaración alguna adicional al contenido del presente documento o el Prospecto de Información al Público Inversionista, por lo que deberán entenderse como no autorizados por el Fondo de Inversión.

Para mayor información, visite la página electrónica de nuestra Operadora y/o Distribuidoras, en donde podrá consultar el Prospecto de Información al Público Inversionista, así como la información actualizada sobre la cartera de inversiones del Fondo de Inversión.

El presente documento y el Prospecto de Información al Público Inversionista, son los únicos documentos de venta que reconoce el Fondo de Inversión como válidos.

**Centro de Atención al Inversionista**

<b>Contacto:</b>	Centro de Contacto.
<b>Teléfono:</b>	800 493 2000
<b>Horario:</b>	08:30 a 18:00 horas, tiempo del centro de México.

**Página(s) electrónica(s)**

<b>Operadora:</b>	www.banorte.com/fondosdeinversion
<b>Distribuidora:</b>	www.banorte.com/fondosdeinversion



Swiss Certified

Signatory of:



Principles for Responsible Investment

ISO 9001:2015

**DOCUMENTO CON INFORMACIÓN CLAVE PARA LA INVERSIÓN**

FONDO BANORTE 12, S.A. DE C.V. F.I.I.D. administrado por OPERADORA DE FONDOS BANORTE, S.A. DE C.V. SOCIEDAD OPERADORA DE FONDOS DE INVERSIÓN, GFB

Tipo:	INSTRUMENTOS DE DEUDA	Serie B, Clase Accionaria	Posibles Adquirentes	Monto Mínimo de Inversión (\$)
Categoría:	MEDIANO PLAZO GUBERNAMENTAL (IDMPGUB)	M3	PERSONAS MORALES	\$125,000,000.00
Clave de Pizarra:	NTEMPG			
Calificación:	AAAf/S4(mex) Escala de calificación de Calificadora y homogénea			
Fecha de Autorización:	03 diciembre 2021 No. Oficio 157/13424/2021			

**Importante:** el valor de un Fondo de Inversión, cualquiera que sea su política de inversión, está sujeta a la fluctuación de los mercados, por lo que el inversionista puede obtener ganancias y pérdidas.

**Objetivo de Inversión**

El objetivo fundamental de NTEMPG será ofrecer un portafolio exclusivamente con valores gubernamentales de mediano plazo principalmente y en menor proporción de corto y largo plazo, emitidos en el mercado local o en mercados internacionales. Los valores estarán denominados primordialmente en moneda nacional y en UDIS en menor medida.

NTEMPG está orientado a pequeños, medianos y grandes inversionistas, personas físicas, personas morales, personas no sujetas a retención y Fondos de Inversión, (conforme a los montos mínimos de inversión de cada clase, y a su nivel de complejidad o sofisticación), que busquen un nivel moderado de riesgo y mediana liquidez en función del objetivo, estrategia y calificación del Fondo.

El horizonte de inversión para el inversionista que compra acciones de NTEMPG es de mediano plazo, por lo que se sugiere permanecer en el Fondo entre uno y tres años para obtener los beneficios de la estrategia.

**Información Relevante**

Los Fondos de Inversión no cuentan con Asamblea de Accionistas, Consejo de Administración o Comisario:

-Las funciones de la Asamblea de Accionistas, así como las actividades del Consejo de Administración están encomendadas a Operadora de Fondos Banorte, S.A. de C.V., Sociedad Operadora de Fondos de Inversión Grupo Financiero Banorte.

-La vigilancia del Fondo de Inversión está asignada al Contralor Normativo de la Sociedad Operadora.

**Valor en riesgo (VaR) de la cartera de inversión respecto de sus activos netos:** 0.33%, con un nivel de confianza del 95% a 2 colas.

La pérdida que en un escenario pesimista (3 en 100 veces) puede enfrentar el Fondo en un lapso de un día, es de \$3.30 pesos por cada \$1,000 invertidos. (Este dato es solo una estimación, y es válida únicamente en condiciones normales de mercado, las expectativas de pérdida podrían ser mayores, incluso por el monto total de la inversión realizada).

Se entiende por VaR a la pérdida máxima potencial en condiciones normales de mercado que pueden tener los activos netos de un Fondo de Inversión, calculada con un horizonte de tiempo de un día y con nivel de confianza al 95% a dos colas basada en una simulación histórica no paramétrica de 500 observaciones históricas en los factores de riesgo.

**Desempeño Histórico**

Clase	Índice de Referencia: 10% S&P/BMV Sovereign CETES 7+ Day Bond Index / 70% S&P/BMV Sovereign MBONOS 1-3 Year Bond Index / 20% S&P/BMV Sovereign MBONOS 3-5 Year Bond Index
M3	

**Tabla de Rendimientos nominales anualizados**

	Último Mes	Últimos 3 Meses	Últimos 12 Meses	2021	2020	2019
RENDIMIENTO BRUTO	N/A	N/A	N/A	N/A	N/A	N/A
RENDIMIENTO NETO	N/A	N/A	N/A	N/A	N/A	N/A
TASA LIBRE DE RIESGO (CETES 28)	N/A	N/A	N/A	N/A	N/A	N/A
ÍNDICE DE REFERENCIA	N/A	N/A	N/A	N/A	N/A	N/A

-El rendimiento neto es después de comisiones y el que obtuvo el inversionista en el periodo.  
 -La tasa libre de riesgo es una tasa que no incluye descuentos por comisiones o cualquier otro gasto.  
 -El desempeño del Fondo en el pasado, no necesariamente es indicativo del desempeño que tendrá en el futuro.

**Régimen y Política de Inversión**

a) Estrategia de Inversión: Activa.

b) Montos máximos o mínimos de inversión de los principales activos objeto de inversión del Fondo:

	Mín	Máx
Activos objeto de inversión gubernamentales, primordialmente en pesos.	90%	100%
Activos objetos de inversión gubernamentales en UDIS.		10%
Reportos.		40%
Valores de fácil realización y/o con vencimiento menos a 3 meses.	20%	100%
Valores Gubernamentales.		100%

c) Política de inversión: El Fondo podrá invertir en valores gubernamentales en el mercado nacional o en mercados internacionales.

d) La base de referencia del Fondo será la curva de CETES y la de BONOS tomando como referencia el índice formado por 10% S&P/BMV Sovereign CETES 7+ Day Bond Index / 70% S&P/BMV Sovereign MBONOS 1-3 Year Bond Index / 20% S&P/BMV Sovereign MBONOS 3-5 Year Bond Index, el cual será dado a conocer en: [www.cbbanorte.com.mx/socinver/Indices de Referencia.pdf](http://www.cbbanorte.com.mx/socinver/Indices de Referencia.pdf), y/o podrá encontrarlo en [www.valmer.com.mx/es/valmer/Bench SP Info](http://www.valmer.com.mx/es/valmer/Bench SP Info).

e) El Fondo no invertirá en activos emitidos, avalados o aceptados por instituciones de crédito del mismo Consorcio o Grupo empresarial al que pertenezca su Sociedad Operadora.

f) El Fondo podrá realizar operaciones de préstamo de valores con un plazo máximo de 1 año, con prórrogas por igual periodo.

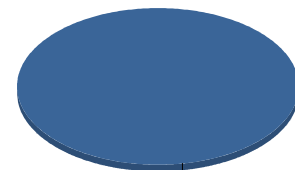
g) El Fondo no invertirá en instrumentos financieros derivados, valores estructurados, certificados bursátiles fiduciarios, ni en valores respaldados por activos.

**Composición de la Cartera de Inversión**

Principales inversiones al mes de junio 2022

Clave de Pizarra	Activo Objeto de Inversión			Monto Miles de \$	%
	Emisora	Nombre/Subyacente	Tipo		
1BONOS 240905	BONOS Gobierno TF	N/A	DEUDA	551,039	25.81%
2BONOS 241205	BONOS Gobierno TF	N/A	DEUDA	438,793	20.56%
3BONOS 231207	BONOS Gobierno TF	N/A	DEUDA	401,525	18.81%
4BONOS 260305	BONOS Gobierno TF	N/A	DEUDA	226,745	10.62%
5BONOS 270603	BONOS Gobierno TF	N/A	DEUDA	156,900	7.35%
6BONOS 250306	BONOS Gobierno TF	N/A	DEUDA	91,299	4.28%
7BONOS 270304	BONOS Gobierno TF	N/A	DEUDA	50,795	2.38%
8CETES 221020	CETES	N/A	DEUDA	39,954	1.87%
9BPAG91 260903	BONOS Prot Ahorro	N/A	REPORTO	34,229	1.60%
10BONDES 230706	BONDES	N/A	REPORTO	34,229	1.60%
<b>Cartera Total</b>				<b>2,134,641</b>	<b>100%</b>

**Por Sector de Actividad Económica**



GUBERNAMENTAL  
100.00%



Principles for Responsible Investment

**Comisiones y Remuneraciones por la Prestación de Servicios**
**Pagadas por el cliente**

Concepto	Clase M3		Clase más representativa (F7)	
	%	\$	%	\$
INCUMPLIMIENTO PLAZO MÍNIMO DE PERMANENCIA	n/a	n/a	n/a	n/a
INCUMPLIMIENTO SALDO MÍNIMO DE INVERSIÓN	n/a	n/a	n/a	n/a
COMPRA DE ACCIONES	n/a	n/a	n/a	n/a
VENTA DE ACCIONES	n/a	n/a	n/a	n/a
SERVICIOS POR ASESORÍA	n/a	n/a	n/a	n/a
SERVICIO DE CUSTODIA DE ACTIVOS OBJ. DE INV.	n/a	n/a	n/a	n/a
SERVICIO ADMINISTRACIÓN DE ACCIONES	n/a	n/a	n/a	n/a
OTRAS	n/a	n/a	n/a	n/a
<b>Total</b>	<b>n/a</b>	<b>n/a</b>	<b>n/a</b>	<b>n/a</b>

No aplica para ninguna clase accionaria.

**Pagadas por el Fondo de Inversión**

(cifras correspondientes al mes de junio 2022)

Concepto	Clase M3		Clase más representativa (F7)	
	%	\$	%	\$
ADMINISTRACIÓN DE ACTIVOS	0.090	0.900	0.675	6.750
ADMINISTRACIÓN ACTIVOS S/ DESEMPEÑO	N/A	N/A	N/A	N/A
DISTRIBUCIÓN DE ACCIONES	0.210	2.100	1.575	15.750
VALUACIÓN DE ACCIONES	0.000	0.000	0.004	0.037
DEPOSITO DE ACCIONES DEL FI	N/A	N/A	N/A	N/A
DEPOSITO DE VALORES	N/A	N/A	N/A	N/A
CONTABILIDAD	0.000	0.000	0.007	0.066
OTRAS	0.000	0.000	0.018	0.183
<b>Total</b>	<b>0.300</b>	<b>3.000</b>	<b>2.279</b>	<b>22.786</b>

\*Porcentajes y cifras en pesos anualizados. Monto por cada \$1,000 pesos invertidos.

Otros incluye: proveedor de precios, calificadora, otros servicios administrativos, custodia, cuotas de CNBV, de Bolsas de Valores y de Auditoría Externa.

**Información sobre comisiones y remuneraciones**

Las comisiones por compra y venta de acciones, pueden disminuir el monto total de su inversión. Esto implica que usted recibiría un monto menor después de una operación. Lo anterior, junto con las comisiones pagadas por el fondo, representa una reducción el rendimiento total que recibiría por su inversión en el Fondo de Inversión.

Algunos prestadores de servicios pueden establecer acuerdos con el Fondo de Inversión y ofrecerle descuentos por sus servicios. Para conocer su existencia y el posible beneficio para usted, pregunte con su distribuidor.

El Prospecto de Información al Público Inversionista contiene un mayor detalle de los conflictos de interés a los que pudiera estar sujeto.

**Políticas para la compra - venta de acciones**

<b>Plazo mínimo de permanencia:</b>	No tiene.	<b>Liquidez:</b>	Todos los días (solicitar con 48 horas de anticipación).
<b>Recepción de órdenes:</b>	Solicitudes todos los días hábiles.	<b>Horario:</b>	<b>Apertura:</b> 08:00 horas, tiempo del centro de México. <b>Cierre:</b> 13:30 horas, tiempo del centro de México.
<b>Ejecución de operaciones:</b>	2 días hábiles después de la solicitud	<b>Límites de recompra:</b>	Hasta el 10% del activo neto del Fondo.
<b>Liquidación de operaciones:</b>	Mismo día de la ejecución.	<b>Diferencial*:</b>	El Fondo no ha aplicado diferencial alguno en el precio de sus acciones.

\*El Fondo de Inversión, ante condiciones desordenadas de mercado u operaciones inusuales, podrá aplicar a las operaciones de compraventa de sus acciones, un diferencial sobre el precio actualizado de valuación de dichas acciones, que haya determinado previamente, y conservarlo a favor de los inversionistas que permanezcan en el Fondo de Inversión.

**Proveedores de Servicios**

<b>Operadora:</b>	Operadora de Fondos Banorte, S.A. de C.V., Sociedad Operadora de Fondos de Inversión, Grupo Financiero Banorte.
<b>Distribuidora:</b>	Consultar Punto 2, inciso f) del Prospecto.
<b>Valuadora:</b>	GAF Operadora, S.A. de C.V., Sociedad Operadora Limitada de Fondos de Inversión
<b>Institución Calificadora de Valores:</b>	Fitch México, S.A. de C.V.
<b>Proveedor de Precios:</b>	Valuación Operativa y Referencias de Mercado, S.A. de C.V.

**Advertencias**

El Fondo de Inversión no cuenta con garantía alguna del IPAB, ni de la Sociedad Operadora ni del Grupo Financiero al que pertenece. La inversión en el Fondo de Inversión se encuentra respaldada hasta por el monto de su patrimonio.

Las inscripciones en el Registro Nacional de Valores tendrán efectos declarativos y no convalidan los actos jurídicos que sean nulos de conformidad con las leyes aplicables, ni implican certificación sobre la bondad de los valores inscritos en el mismo, o sobre la solvencia, liquidez o calidad crediticia del Fondo de Inversión.

Ningún intermediario financiero, apoderado para celebrar operaciones con el público, o cualquier otra persona, está autorizado para proporcionar información o hacer declaración alguna adicional al contenido del presente documento o el Prospecto de Información al Público Inversionista, por lo que deberán entenderse como no autorizados por el Fondo de Inversión.

Para mayor información, visite la página electrónica de nuestra Operadora y/o Distribuidoras, en donde podrá consultar el Prospecto de Información al Público Inversionista, así como la información actualizada sobre la cartera de inversiones del Fondo de Inversión.

El presente documento y el Prospecto de Información al Público Inversionista, son los únicos documentos de venta que reconoce el Fondo de Inversión como válidos.

**Centro de Atención al Inversionista**

<b>Contacto:</b>	Centro de Contacto.
<b>Teléfono:</b>	800 493 2000
<b>Horario:</b>	08:30 a 18:00 horas, tiempo del centro de México.

**Página(s) electrónica(s)**

<b>Operadora:</b>	www.banorte.com/fondosdeinversion
<b>Distribuidora:</b>	www.banorte.com/fondosdeinversion



**DOCUMENTO CON INFORMACIÓN CLAVE PARA LA INVERSIÓN**

FONDO BANORTE 12, S.A. DE C.V. F.I.I.D. administrado por OPERADORA DE FONDOS BANORTE, S.A. DE C.V. SOCIEDAD OPERADORA DE FONDOS DE INVERSIÓN, GFB

Tipo:	INSTRUMENTOS DE DEUDA	Serie B, Clase Accionaria	Posibles Adquirentes	Monto Mínimo de Inversión (\$)
Categoría:	MEDIANO PLAZO GUBERNAMENTAL (IDMPGUB)	M2	PERSONAS MORALES	\$250,000,000.00
Clave de Pizarra:	NTEMPG			
Calificación:	AAAf/S4(mex) Escala de calificación de Calificadora y homogénea			
Fecha de Autorización:	03 diciembre 2021 No. Oficio 157/13424/2021			

**Importante:** el valor de un Fondo de Inversión, cualquiera que sea su política de inversión, está sujeta a la fluctuación de los mercados, por lo que el inversionista puede obtener ganancias y pérdidas.

**Objetivo de Inversión**

El objetivo fundamental de NTEMPG será ofrecer un portafolio exclusivamente con valores gubernamentales de mediano plazo principalmente y en menor proporción de corto y largo plazo, emitidos en el mercado local o en mercados internacionales. Los valores estarán denominados primordialmente en moneda nacional y en UDIS en menor medida.

NTEMPG está orientado a pequeños, medianos y grandes inversionistas, personas físicas, personas morales, personas no sujetas a retención y Fondos de Inversión, (conforme a los montos mínimos de inversión de cada clase, y a su nivel de complejidad o sofisticación), que busquen un nivel moderado de riesgo y mediana liquidez en función del objetivo, estrategia y calificación del Fondo.

El horizonte de inversión para el inversionista que compra acciones de NTEMPG es de mediano plazo, por lo que se sugiere permanecer en el Fondo entre uno y tres años para obtener los beneficios de la estrategia.

**Información Relevante**

Los Fondos de Inversión no cuentan con Asamblea de Accionistas, Consejo de Administración o Comisario:

-Las funciones de la Asamblea de Accionistas, así como las actividades del Consejo de Administración están encomendadas a Operadora de Fondos Banorte, S.A. de C.V., Sociedad Operadora de Fondos de Inversión Grupo Financiero Banorte.

-La vigilancia del Fondo de Inversión está asignada al Contralor Normativo de la Sociedad Operadora.

**Valor en riesgo (VaR) de la cartera de inversión respecto de sus activos netos:** 0.33%, con un nivel de confianza del 95% a 2 colas.

La pérdida que en un escenario pesimista (3 en 100 veces) puede enfrentar el Fondo en un lapso de un día, es de \$3.30 pesos por cada \$1,000 invertidos. (Este dato es solo una estimación, y es válida únicamente en condiciones normales de mercado, las expectativas de pérdida podrían ser mayores, incluso por el monto total de la inversión realizada).

Se entiende por VaR a la pérdida máxima potencial en condiciones normales de mercado que pueden tener los activos netos de un Fondo de Inversión, calculada con un horizonte de tiempo de un día y con nivel de confianza al 95% a dos colas basada en una simulación histórica no paramétrica de 500 observaciones históricas en los factores de riesgo.

**Desempeño Histórico**

Clase	Índice de Referencia: 10% S&P/BMV Sovereign CETES 7+ Day Bond Index / 70% S&P/BMV Sovereign MBONOS 1-3 Year Bond Index / 20% S&P/BMV Sovereign MBONOS 3-5 Year Bond Index
M2	

**Tabla de Rendimientos nominales anualizados**

	Último Mes	Últimos 3 Meses	Últimos 12 Meses	2021	2020	2019
RENDIMIENTO BRUTO	N/A	N/A	N/A	N/A	N/A	N/A
RENDIMIENTO NETO	N/A	N/A	N/A	N/A	N/A	N/A
TASA LIBRE DE RIESGO (CETES 28)	N/A	N/A	N/A	N/A	N/A	N/A
ÍNDICE DE REFERENCIA	N/A	N/A	N/A	N/A	N/A	N/A

-El rendimiento neto es después de comisiones y el que obtuvo el inversionista en el periodo.  
 -La tasa libre de riesgo es una tasa que no incluye descuentos por comisiones o cualquier otro gasto.  
 -El desempeño del Fondo en el pasado, no necesariamente es indicativo del desempeño que tendrá en el futuro.

**Régimen y Política de Inversión**

a) Estrategia de Inversión: Activa.

b) Montos máximos o mínimos de inversión de los principales activos objeto de inversión del Fondo:

	Mín	Máx
Activos objeto de inversión gubernamentales, primordialmente en pesos.	90%	100%
Activos objetos de inversión gubernamentales en UDIS.		10%
Reportos.		40%
Valores de fácil realización y/o con vencimiento menos a 3 meses.	20%	100%
Valores Gubernamentales.		100%

c) Política de inversión: El Fondo podrá invertir en valores gubernamentales en el mercado nacional o en mercados internacionales.

d) La base de referencia del Fondo será la curva de CETES y la de BONOS tomando como referencia el índice formado por 10% S&P/BMV Sovereign CETES 7+ Day Bond Index / 70% S&P/BMV Sovereign MBONOS 1-3 Year Bond Index / 20% S&P/BMV Sovereign MBONOS 3-5 Year Bond Index, el cual será dado a conocer en: [www.cbbanorte.com.mx/socinver/Indices de Referencia.pdf](http://www.cbbanorte.com.mx/socinver/Indices de Referencia.pdf), y/o podrá encontrarlo en [www.valmer.com.mx/es/valmer/Bench SP Info](http://www.valmer.com.mx/es/valmer/Bench SP Info).

e) El Fondo no invertirá en activos emitidos, avalados o aceptados por instituciones de crédito del mismo Consorcio o Grupo empresarial al que pertenezca su Sociedad Operadora.

f) El Fondo podrá realizar operaciones de préstamo de valores con un plazo máximo de 1 año, con prórrogas por igual periodo.

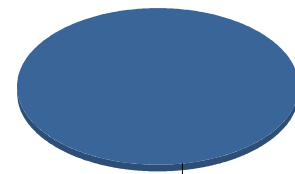
g) El Fondo no invertirá en instrumentos financieros derivados, valores estructurados, certificados bursátiles fiduciarios, ni en valores respaldados por activos.

**Composición de la Cartera de Inversión**

Principales inversiones al mes de junio 2022

Clave de Pizarra	Activo Objeto de Inversión			Monto Miles de \$	%
	Emisora	Nombre/Subyacente	Tipo		
1BONOS 240905	BONOS Gobierno TF	N/A	DEUDA	551,039	25.81%
2BONOS 241205	BONOS Gobierno TF	N/A	DEUDA	438,793	20.56%
3BONOS 231207	BONOS Gobierno TF	N/A	DEUDA	401,525	18.81%
4BONOS 260305	BONOS Gobierno TF	N/A	DEUDA	226,745	10.62%
5BONOS 270603	BONOS Gobierno TF	N/A	DEUDA	156,900	7.35%
6BONOS 250306	BONOS Gobierno TF	N/A	DEUDA	91,299	4.28%
7BONOS 270304	BONOS Gobierno TF	N/A	DEUDA	50,795	2.38%
8CETES 221020	CETES	N/A	DEUDA	39,954	1.87%
9BPAG91 260903	BONOS Prot Ahorro	N/A	REPORTO	34,229	1.60%
10BONDES 230706	BONDES	N/A	REPORTO	34,229	1.60%
<b>Cartera Total</b>				<b>2,134,641</b>	<b>100%</b>

**Por Sector de Actividad Económica**



GUBERNAMENTAL  
100.00%



**Comisiones y Remuneraciones por la Prestación de Servicios**
**Pagadas por el cliente**

Concepto	Clase M2		Clase más representativa (F7)	
	%	\$	%	\$
INCUMPLIMIENTO PLAZO MÍNIMO DE PERMANENCIA	n/a	n/a	n/a	n/a
INCUMPLIMIENTO SALDO MÍNIMO DE INVERSIÓN	n/a	n/a	n/a	n/a
COMPRA DE ACCIONES	n/a	n/a	n/a	n/a
VENTA DE ACCIONES	n/a	n/a	n/a	n/a
SERVICIOS POR ASESORÍA	n/a	n/a	n/a	n/a
SERVICIO DE CUSTODIA DE ACTIVOS OBJ. DE INV.	n/a	n/a	n/a	n/a
SERVICIO ADMINISTRACIÓN DE ACCIONES	n/a	n/a	n/a	n/a
OTRAS	n/a	n/a	n/a	n/a
<b>Total</b>	<b>n/a</b>	<b>n/a</b>	<b>n/a</b>	<b>n/a</b>

No aplica para ninguna clase accionaria.

**Pagadas por el Fondo de Inversión**

(cifras correspondientes al mes de junio 2022)

Concepto	Clase M2		Clase más representativa (F7)	
	%	\$	%	\$
ADMINISTRACIÓN DE ACTIVOS	0.060	0.600	0.675	6.750
ADMINISTRACIÓN ACTIVOS S/ DESEMPEÑO	N/A	N/A	N/A	N/A
DISTRIBUCIÓN DE ACCIONES	0.140	1.400	1.575	15.750
VALUACIÓN DE ACCIONES	0.000	0.000	0.004	0.037
DEPOSITO DE ACCIONES DEL FI	N/A	N/A	N/A	N/A
DEPOSITO DE VALORES	N/A	N/A	N/A	N/A
CONTABILIDAD	0.000	0.000	0.007	0.066
OTRAS	0.000	0.000	0.018	0.183
<b>Total</b>	<b>0.200</b>	<b>2.000</b>	<b>2.279</b>	<b>22.786</b>

\*Porcentajes y cifras en pesos anualizados. Monto por cada \$1,000 pesos invertidos.

Otros incluye: proveedor de precios, calificadora, otros servicios administrativos, custodia, cuotas de CNBV, de Bolsas de Valores y de Auditoría Externa.

**Información sobre comisiones y remuneraciones**

Las comisiones por compra y venta de acciones, pueden disminuir el monto total de su inversión. Esto implica que usted recibiría un monto menor después de una operación. Lo anterior, junto con las comisiones pagadas por el fondo, representa una reducción el rendimiento total que recibiría por su inversión en el Fondo de Inversión.

Algunos prestadores de servicios pueden establecer acuerdos con el Fondo de Inversión y ofrecerle descuentos por sus servicios. Para conocer su existencia y el posible beneficio para usted, pregunte con su distribuidor.

El Prospecto de Información al Público Inversionista contiene un mayor detalle de los conflictos de interés a los que pudiera estar sujeto.

**Políticas para la compra - venta de acciones**

<b>Plazo mínimo de permanencia:</b>	No tiene.	<b>Liquidez:</b>	Todos los días (solicitar con 48 horas de anticipación).
<b>Recepción de órdenes:</b>	Solicitudes todos los días hábiles.	<b>Horario:</b>	<b>Apertura:</b> 08:00 horas, tiempo del centro de México. <b>Cierre:</b> 13:30 horas, tiempo del centro de México.
<b>Ejecución de operaciones:</b>	2 días hábiles después de la solicitud	<b>Límites de recompra:</b>	Hasta el 10% del activo neto del Fondo.
<b>Liquidación de operaciones:</b>	Mismo día de la ejecución.	<b>Diferencial*:</b>	El Fondo no ha aplicado diferencial alguno en el precio de sus acciones.

\*El Fondo de Inversión, ante condiciones desordenadas de mercado u operaciones inusuales, podrá aplicar a las operaciones de compraventa de sus acciones, un diferencial sobre el precio actualizado de valuación de dichas acciones, que haya determinado previamente, y conservarlo a favor de los inversionistas que permanezcan en el Fondo de Inversión.

**Prestadores de Servicios**

<b>Operadora:</b>	Operadora de Fondos Banorte, S.A. de C.V., Sociedad Operadora de Fondos de Inversión, Grupo Financiero Banorte.
<b>Distribuidora:</b>	Consultar Punto 2, inciso f) del Prospecto.
<b>Valuadora:</b>	GAF Operadora, S.A. de C.V., Sociedad Operadora Limitada de Fondos de Inversión
<b>Institución Calificadora de Valores:</b>	Fitch México, S.A. de C.V.
<b>Proveedor de Precios:</b>	Valuación Operativa y Referencias de Mercado, S.A. de C.V.

**Advertencias**

El Fondo de Inversión no cuenta con garantía alguna del IPAB, ni de la Sociedad Operadora ni del Grupo Financiero al que pertenece. La inversión en el Fondo de Inversión se encuentra respaldada hasta por el monto de su patrimonio.

Las inscripciones en el Registro Nacional de Valores tendrán efectos declarativos y no convalidan los actos jurídicos que sean nulos de conformidad con las leyes aplicables, ni implican certificación sobre la bondad de los valores inscritos en el mismo, o sobre la solvencia, liquidez o calidad crediticia del Fondo de Inversión.

Ningún intermediario financiero, apoderado para celebrar operaciones con el público, o cualquier otra persona, está autorizado para proporcionar información o hacer declaración alguna adicional al contenido del presente documento o el Prospecto de Información al Público Inversionista, por lo que deberán entenderse como no autorizados por el Fondo de Inversión.

Para mayor información, visite la página electrónica de nuestra Operadora y/o Distribuidoras, en donde podrá consultar el Prospecto de Información al Público Inversionista, así como la información actualizada sobre la cartera de inversiones del Fondo de Inversión.

El presente documento y el Prospecto de Información al Público Inversionista, son los únicos documentos de venta que reconoce el Fondo de Inversión como válidos.

**Centro de Atención al Inversionista**

<b>Contacto:</b>	Centro de Contacto.
<b>Teléfono:</b>	800 493 2000
<b>Horario:</b>	08:30 a 18:00 horas, tiempo del centro de México.

**Página(s) electrónica(s)**

<b>Operadora:</b>	www.banorte.com/fondosdeinversion
<b>Distribuidora:</b>	www.banorte.com/fondosdeinversion

**DOCUMENTO CON INFORMACIÓN CLAVE PARA LA INVERSIÓN**

FONDO BANORTE 12, S.A. DE C.V. F.I.I.D. administrado por OPERADORA DE FONDOS BANORTE, S.A. DE C.V. SOCIEDAD OPERADORA DE FONDOS DE INVERSIÓN, GFB

Tipo:	INSTRUMENTOS DE DEUDA	Serie B, Clase Accionaria	Posibles Adquirentes	Monto Mínimo de Inversión (\$)
Categoría:	MEDIANO PLAZO GUBERNAMENTAL (IDMPGUB)	M1	PERSONAS MORALES	\$500,000,000.00
Clave de Pizarra:	NTEMPG			
Calificación:	AAAf/S4(mex) Escala de calificación de Calificadora y homogénea			
Fecha de Autorización:	03 diciembre 2021 No. Oficio 157/13424/2021			

**Importante:** el valor de un Fondo de Inversión, cualquiera que sea su política de inversión, está sujeta a la fluctuación de los mercados, por lo que el inversionista puede obtener ganancias y pérdidas.

**Objetivo de Inversión**

El objetivo fundamental de NTEMPG será ofrecer un portafolio exclusivamente con valores gubernamentales de mediano plazo principalmente y en menor proporción de corto y largo plazo, emitidos en el mercado local o en mercados internacionales. Los valores estarán denominados primordialmente en moneda nacional y en UDIS en menor medida.

NTEMPG está orientado a pequeños, medianos y grandes inversionistas, personas físicas, personas morales, personas no sujetas a retención y Fondos de Inversión, (conforme a los montos mínimos de inversión de cada clase, y a su nivel de complejidad o sofisticación), que busquen un nivel moderado de riesgo y mediana liquidez en función del objetivo, estrategia y calificación del Fondo.

El horizonte de inversión para el inversionista que compra acciones de NTEMPG es de mediano plazo, por lo que se sugiere permanecer en el Fondo entre uno y tres años para obtener los beneficios de la estrategia.

**Información Relevante**

Los Fondos de Inversión no cuentan con Asamblea de Accionistas, Consejo de Administración o Comisario:

-Las funciones de la Asamblea de Accionistas, así como las actividades del Consejo de Administración están encomendadas a Operadora de Fondos Banorte, S.A. de C.V., Sociedad Operadora de Fondos de Inversión Grupo Financiero Banorte.

-La vigilancia del Fondo de Inversión está asignada al Contralor Normativo de la Sociedad Operadora.

**Valor en riesgo (VaR) de la cartera de inversión respecto de sus activos netos:** 0.33%, con un nivel de confianza del 95% a 2 colas.

La pérdida que en un escenario pesimista (3 en 100 veces) puede enfrentar el Fondo en un lapso de un día, es de \$3.30 pesos por cada \$1,000 invertidos. (Este dato es solo una estimación, y es válida únicamente en condiciones normales de mercado, las expectativas de pérdida podrían ser mayores, incluso por el monto total de la inversión realizada).

Se entiende por VaR a la pérdida máxima potencial en condiciones normales de mercado que pueden tener los activos netos de un Fondo de Inversión, calculada con un horizonte de tiempo de un día y con nivel de confianza al 95% a dos colas basada en una simulación histórica no paramétrica de 500 observaciones históricas en los factores de riesgo.

**Desempeño Histórico**

Clase	Índice de Referencia: 10% S&P/BMV Sovereign CETES 7+ Day Bond Index / 70% S&P/BMV Sovereign MBONOS 1-3 Year Bond Index / 20% S&P/BMV Sovereign MBONOS 3-5 Year Bond Index
M1	

**Tabla de Rendimientos nominales anualizados**

	Último Mes	Últimos 3 Meses	Últimos 12 Meses	2021	2020	2019
RENDIMIENTO BRUTO	N/A	N/A	N/A	N/A	N/A	N/A
RENDIMIENTO NETO	N/A	N/A	N/A	N/A	N/A	N/A
TASA LIBRE DE RIESGO (CETES 28)	N/A	N/A	N/A	N/A	N/A	N/A
ÍNDICE DE REFERENCIA	N/A	N/A	N/A	N/A	N/A	N/A

-El rendimiento neto es después de comisiones y el que obtuvo el inversionista en el periodo.  
 -La tasa libre de riesgo es una tasa que no incluye descuentos por comisiones o cualquier otro gasto.  
 -El desempeño del Fondo en el pasado, no necesariamente es indicativo del desempeño que tendrá en el futuro.

**Régimen y Política de Inversión**

a) Estrategia de Inversión: Activa.

b) Montos máximos o mínimos de inversión de los principales activos objeto de inversión del Fondo:

	Mín	Máx
Activos objeto de inversión gubernamentales, primordialmente en pesos.	90%	100%
Activos objetos de inversión gubernamentales en UDIS.		10%
Reportos.		40%
Valores de fácil realización y/o con vencimiento menos a 3 meses.	20%	100%
Valores Gubernamentales.		100%

c) Política de inversión: El Fondo podrá invertir en valores gubernamentales en el mercado nacional o en mercados internacionales.

d) La base de referencia del Fondo será la curva de CETES y la de BONOS tomando como referencia el índice formado por 10% S&P/BMV Sovereign CETES 7+ Day Bond Index / 70% S&P/BMV Sovereign MBONOS 1-3 Year Bond Index / 20% S&P/BMV Sovereign MBONOS 3-5 Year Bond Index, el cual será dado a conocer en: [www.cbbanorte.com.mx/socinver/Indices de Referencia.pdf](http://www.cbbanorte.com.mx/socinver/Indices de Referencia.pdf), y/o podrá encontrarlo en [www.valmer.com.mx/es/valmer/Bench SP Info](http://www.valmer.com.mx/es/valmer/Bench SP Info).

e) El Fondo no invertirá en activos emitidos, avalados o aceptados por instituciones de crédito del mismo Consorcio o Grupo empresarial al que pertenezca su Sociedad Operadora.

f) El Fondo podrá realizar operaciones de préstamo de valores con un plazo máximo de 1 año, con prórrogas por igual periodo.

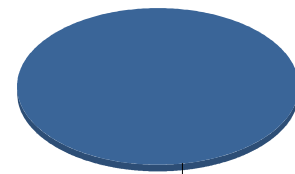
g) El Fondo no invertirá en instrumentos financieros derivados, valores estructurados, certificados bursátiles fiduciarios, ni en valores respaldados por activos.

**Composición de la Cartera de Inversión**

Principales inversiones al mes de junio 2022

Clave de Pizarra	Activo Objeto de Inversión			Monto Miles de \$	%
	Emisora	Nombre/Subyacente	Tipo		
1BONOS 240905	BONOS Gobierno TF	N/A	DEUDA	551,039	25.81%
2BONOS 241205	BONOS Gobierno TF	N/A	DEUDA	438,793	20.56%
3BONOS 231207	BONOS Gobierno TF	N/A	DEUDA	401,525	18.81%
4BONOS 260305	BONOS Gobierno TF	N/A	DEUDA	226,745	10.62%
5BONOS 270603	BONOS Gobierno TF	N/A	DEUDA	156,900	7.35%
6BONOS 250306	BONOS Gobierno TF	N/A	DEUDA	91,299	4.28%
7BONOS 270304	BONOS Gobierno TF	N/A	DEUDA	50,795	2.38%
8CETES 221020	CETES	N/A	DEUDA	39,954	1.87%
9BPAG91 260903	BONOS Prot Ahorro	N/A	REPORTO	34,229	1.60%
10BONDES 230706	BONDES	N/A	REPORTO	34,229	1.60%
<b>Cartera Total</b>				<b>2,134,641</b>	<b>100%</b>

**Por Sector de Actividad Económica**



GUBERNAMENTAL 100.00%



**Comisiones y Remuneraciones por la Prestación de Servicios**
**Pagadas por el cliente**

Concepto	Clase M1		Clase más representativa (F7)	
	%	\$	%	\$
INCUMPLIMIENTO PLAZO MÍNIMO DE PERMANENCIA	n/a	n/a	n/a	n/a
INCUMPLIMIENTO SALDO MÍNIMO DE INVERSIÓN	n/a	n/a	n/a	n/a
COMPRA DE ACCIONES	n/a	n/a	n/a	n/a
VENTA DE ACCIONES	n/a	n/a	n/a	n/a
SERVICIOS POR ASESORÍA	n/a	n/a	n/a	n/a
SERVICIO DE CUSTODIA DE ACTIVOS OBJ. DE INV.	n/a	n/a	n/a	n/a
SERVICIO ADMINISTRACIÓN DE ACCIONES	n/a	n/a	n/a	n/a
OTRAS	n/a	n/a	n/a	n/a
<b>Total</b>	<b>n/a</b>	<b>n/a</b>	<b>n/a</b>	<b>n/a</b>

No aplica para ninguna clase accionaria.

**Pagadas por el Fondo de Inversión**

(cifras correspondientes al mes de junio 2022)

Concepto	Clase M1		Clase más representativa (F7)	
	%	\$	%	\$
ADMINISTRACIÓN DE ACTIVOS	0.030	0.300	0.675	6.750
ADMINISTRACIÓN ACTIVOS S/ DESEMPEÑO	N/A	N/A	N/A	N/A
DISTRIBUCIÓN DE ACCIONES	0.070	0.700	1.575	15.750
VALUACIÓN DE ACCIONES	0.000	0.000	0.004	0.037
DEPOSITO DE ACCIONES DEL FI	N/A	N/A	N/A	N/A
DEPOSITO DE VALORES	N/A	N/A	N/A	N/A
CONTABILIDAD	0.000	0.000	0.007	0.066
OTRAS	0.000	0.000	0.018	0.183
<b>Total</b>	<b>0.100</b>	<b>1.000</b>	<b>2.279</b>	<b>22.786</b>

\*Porcentajes y cifras en pesos anualizados. Monto por cada \$1,000 pesos invertidos.

Otros incluye: proveedor de precios, calificador, otros servicios administrativos, custodia, cuotas de CNBV, de Bolsas de Valores y de Auditoría Externa.

**Información sobre comisiones y remuneraciones**

Las comisiones por compra y venta de acciones, pueden disminuir el monto total de su inversión. Esto implica que usted recibiría un monto menor después de una operación. Lo anterior, junto con las comisiones pagadas por el fondo, representa una reducción el rendimiento total que recibiría por su inversión en el Fondo de Inversión.

Algunos prestadores de servicios pueden establecer acuerdos con el Fondo de Inversión y ofrecerle descuentos por sus servicios. Para conocer su existencia y el posible beneficio para usted, pregunte con su distribuidor.

El Prospecto de Información al Público Inversionista contiene un mayor detalle de los conflictos de interés a los que pudiera estar sujeto.

**Políticas para la compra - venta de acciones**

<b>Plazo mínimo de permanencia:</b>	No tiene.	<b>Liquidez:</b>	Todos los días (solicitar con 48 horas de anticipación).
<b>Recepción de órdenes:</b>	Solicitudes todos los días hábiles.	<b>Horario:</b>	<b>Apertura:</b> 08:00 horas, tiempo del centro de México. <b>Cierre:</b> 13:30 horas, tiempo del centro de México.
<b>Ejecución de operaciones:</b>	2 días hábiles después de la solicitud	<b>Límites de recompra:</b>	Hasta el 10% del activo neto del Fondo.
<b>Liquidación de operaciones:</b>	Mismo día de la ejecución.	<b>Diferencial*:</b>	El Fondo no ha aplicado diferencial alguno en el precio de sus acciones.

\*El Fondo de Inversión, ante condiciones desordenadas de mercado u operaciones inusuales, podrá aplicar a las operaciones de compraventa de sus acciones, un diferencial sobre el precio actualizado de valuación de dichas acciones, que haya determinado previamente, y conservarlo a favor de los inversionistas que permanezcan en el Fondo de Inversión.

**Prestadores de Servicios**

<b>Operadora:</b>	Operadora de Fondos Banorte, S.A. de C.V., Sociedad Operadora de Fondos de Inversión, Grupo Financiero Banorte.
<b>Distribuidora:</b>	Consultar Punto 2, inciso f) del Prospecto.
<b>Valuadora:</b>	GAF Operadora, S.A. de C.V., Sociedad Operadora Limitada de Fondos de Inversión
<b>Institución Calificadora de Valores:</b>	Fitch México, S.A. de C.V.
<b>Proveedor de Precios:</b>	Valuación Operativa y Referencias de Mercado, S.A. de C.V.

**Advertencias**

El Fondo de Inversión no cuenta con garantía alguna del IPAB, ni de la Sociedad Operadora ni del Grupo Financiero al que pertenece. La inversión en el Fondo de Inversión se encuentra respaldada hasta por el monto de su patrimonio.

Las inscripciones en el Registro Nacional de Valores tendrán efectos declarativos y no convalidan los actos jurídicos que sean nulos de conformidad con las leyes aplicables, ni implican certificación sobre la bondad de los valores inscritos en el mismo, o sobre la solvencia, liquidez o calidad crediticia del Fondo de Inversión.

Ningún intermediario financiero, apoderado para celebrar operaciones con el público, o cualquier otra persona, está autorizado para proporcionar información o hacer declaración alguna adicional al contenido del presente documento o el Prospecto de Información al Público Inversionista, por lo que deberán entenderse como no autorizados por el Fondo de Inversión.

Para mayor información, visite la página electrónica de nuestra Operadora y/o Distribuidoras, en donde podrá consultar el Prospecto de Información al Público Inversionista, así como la información actualizada sobre la cartera de inversiones del Fondo de Inversión.

El presente documento y el Prospecto de Información al Público Inversionista, son los únicos documentos de venta que reconoce el Fondo de Inversión como válidos.

**Centro de Atención al Inversionista**

<b>Contacto:</b>	Centro de Contacto.
<b>Teléfono:</b>	800 493 2000
<b>Horario:</b>	08:30 a 18:00 horas, tiempo del centro de México.

**Página(s) electrónica(s)**

<b>Operadora:</b>	www.banorte.com/fondosdeinversion
<b>Distribuidora:</b>	www.banorte.com/fondosdeinversion

**DOCUMENTO CON INFORMACIÓN CLAVE PARA LA INVERSIÓN**

FONDO BANORTE 12, S.A. DE C.V. F.I.I.D. administrado por OPERADORA DE FONDOS BANORTE, S.A. DE C.V. SOCIEDAD OPERADORA DE FONDOS DE INVERSIÓN, GFB

Tipo:	INSTRUMENTOS DE DEUDA	Serie B, Clase Accionaria	Posibles Adquirentes	Monto Mínimo de Inversión (\$)
Categoría:	MEDIANO PLAZO GUBERNAMENTAL (IDMPGUB)	APIM	PERSONAS MORALES (CON CONTRATO DE SERVICIOS DE GESTIÓN DE INVERSIONES)	Sin monto mínimo de inversión
Clave de Pizarra:	NTEMPG			
Calificación:	AAAf/S4(mex) Escala de calificación de Calificadora y homogénea			
Fecha de Autorización:	03 diciembre 2021 No. Oficio 157/13424/2021			

**Importante:** el valor de un Fondo de Inversión, cualquiera que sea su política de inversión, está sujeta a la fluctuación de los mercados, por lo que el inversionista puede obtener ganancias y pérdidas.

**Objetivo de Inversión**

El objetivo fundamental de NTEMPG será ofrecer un portafolio exclusivamente con valores gubernamentales de mediano plazo principalmente y en menor proporción de corto y largo plazo, emitidos en el mercado local o en mercados internacionales. Los valores estarán denominados primordialmente en moneda nacional y en UDIS en menor medida.

NTEMPG está orientado a pequeños, medianos y grandes inversionistas, personas físicas, personas morales, personas no sujetas a retención y Fondos de Inversión, (conforme a los montos mínimos de inversión de cada clase, y a su nivel de complejidad o sofisticación), que busquen un nivel moderado de riesgo y mediana liquidez en función del objetivo, estrategia y calificación del Fondo.

El horizonte de inversión para el inversionista que compra acciones de NTEMPG es de mediano plazo, por lo que se sugiere permanecer en el Fondo entre uno y tres años para obtener los beneficios de la estrategia.

**Información Relevante**

Los Fondos de Inversión no cuentan con Asamblea de Accionistas, Consejo de Administración o Comisario:

-Las funciones de la Asamblea de Accionistas, así como las actividades del Consejo de Administración están encomendadas a Operadora de Fondos Banorte, S.A. de C.V., Sociedad Operadora de Fondos de Inversión Grupo Financiero Banorte.

-La vigilancia del Fondo de Inversión está asignada al Contralor Normativo de la Sociedad Operadora.

**Valor en riesgo (VaR) de la cartera de inversión respecto de sus activos netos:** 0.33%, con un nivel de confianza del 95% a 2 colas.

La pérdida que en un escenario pesimista (3 en 100 veces) puede enfrentar el Fondo en un lapso de un día, es de \$3.30 pesos por cada \$1,000 invertidos. (Este dato es solo una estimación, y es válida únicamente en condiciones normales de mercado, las expectativas de pérdida podrían ser mayores, incluso por el monto total de la inversión realizada).

Se entiende por VaR a la pérdida máxima potencial en condiciones normales de mercado que pueden tener los activos netos de un Fondo de Inversión, calculada con un horizonte de tiempo de un día y con nivel de confianza al 95% a dos colas basada en una simulación histórica no paramétrica de 500 observaciones históricas en los factores de riesgo.

**Desempeño Histórico**

Clase	Índice de Referencia: 10% S&P/BMV Sovereign CETES 7+ Day Bond Index / 70% S&P/BMV Sovereign MBONOS 1-3 Year Bond Index / 20% S&P/BMV Sovereign MBONOS 3-5 Year Bond Index
APIM	

**Tabla de Rendimientos nominales anualizados**

	Último Mes	Últimos 3 Meses	Últimos 12 Meses	2021	2020	2019
RENDIMIENTO BRUTO	N/A	N/A	N/A	N/A	N/A	N/A
RENDIMIENTO NETO	N/A	N/A	N/A	N/A	N/A	N/A
TASA LIBRE DE RIESGO (CETES 28)	N/A	N/A	N/A	N/A	N/A	N/A
ÍNDICE DE REFERENCIA	N/A	N/A	N/A	N/A	N/A	N/A

-El rendimiento neto es después de comisiones y el que obtuvo el inversionista en el periodo.  
 -La tasa libre de riesgo es una tasa que no incluye descuentos por comisiones o cualquier otro gasto.  
 -El desempeño del Fondo en el pasado, no necesariamente es indicativo del desempeño que tendrá en el futuro.

**Régimen y Política de Inversión**

a) Estrategia de Inversión: Activa.

b) Montos máximos o mínimos de inversión de los principales activos objeto de inversión del Fondo:

	Mín	Máx
Activos objeto de inversión gubernamentales, primordialmente en pesos.	90%	100%
Activos objetos de inversión gubernamentales en UDIS.		10%
Reportos.		40%
Valores de fácil realización y/o con vencimiento menos a 3 meses.	20%	100%
Valores Gubernamentales.		100%

c) Política de inversión: El Fondo podrá invertir en valores gubernamentales en el mercado nacional o en mercados internacionales.

d) La base de referencia del Fondo será la curva de CETES y la de BONOS tomando como referencia el índice formado por 10% S&P/BMV Sovereign CETES 7+ Day Bond Index / 70% S&P/BMV Sovereign MBONOS 1-3 Year Bond Index / 20% S&P/BMV Sovereign MBONOS 3-5 Year Bond Index, el cual será dado a conocer en: [www.cbbanorte.com.mx/socinver/Indices de Referencia.pdf](http://www.cbbanorte.com.mx/socinver/Indices de Referencia.pdf), y/o podrá encontrarlo en [www.valmer.com.mx/es/valmer/Bench SP Info](http://www.valmer.com.mx/es/valmer/Bench SP Info).

e) El Fondo no invertirá en activos emitidos, avalados o aceptados por instituciones de crédito del mismo Consorcio o Grupo empresarial al que pertenezca su Sociedad Operadora.

f) El Fondo podrá realizar operaciones de préstamo de valores con un plazo máximo de 1 año, con prórrogas por igual periodo.

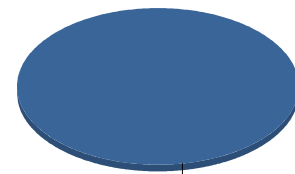
g) El Fondo no invertirá en instrumentos financieros derivados, valores estructurados, certificados bursátiles fiduciarios, ni en valores respaldados por activos.

**Composición de la Cartera de Inversión**

Principales inversiones al mes de junio 2022

Clave de Pizarra	Activo Objeto de Inversión			Monto Miles de \$	%
	Emisora	Nombre/Subyacente	Tipo		
1BONOS 240905	BONOS Gobierno TF	N/A	DEUDA	551,039	25.81%
2BONOS 241205	BONOS Gobierno TF	N/A	DEUDA	438,793	20.56%
3BONOS 231207	BONOS Gobierno TF	N/A	DEUDA	401,525	18.81%
4BONOS 260305	BONOS Gobierno TF	N/A	DEUDA	226,745	10.62%
5BONOS 270603	BONOS Gobierno TF	N/A	DEUDA	156,900	7.35%
6BONOS 250306	BONOS Gobierno TF	N/A	DEUDA	91,299	4.28%
7BONOS 270304	BONOS Gobierno TF	N/A	DEUDA	50,795	2.38%
8CETES 221020	CETES	N/A	DEUDA	39,954	1.87%
9BPAG91 260903	BONOS Prot Ahorro	N/A	REPORTO	34,229	1.60%
10BONDES 230706	BONDES	N/A	REPORTO	34,229	1.60%
<b>Cartera Total</b>				<b>2,134,641</b>	<b>100%</b>

**Por Sector de Actividad Económica**



GUBERNAMENTAL 100.00%



**Comisiones y Remuneraciones por la Prestación de Servicios**
**Pagadas por el cliente**

Concepto	Clase APIM		Clase más representativa (F7)	
	%	\$	%	\$
INCUMPLIMIENTO PLAZO MÍNIMO DE PERMANENCIA	n/a	n/a	n/a	n/a
INCUMPLIMIENTO SALDO MÍNIMO DE INVERSIÓN	n/a	n/a	n/a	n/a
COMPRA DE ACCIONES	n/a	n/a	n/a	n/a
VENTA DE ACCIONES	n/a	n/a	n/a	n/a
SERVICIOS POR ASESORÍA	n/a	n/a	n/a	n/a
SERVICIO DE CUSTODIA DE ACTIVOS OBJ. DE INV.	n/a	n/a	n/a	n/a
SERVICIO ADMINISTRACIÓN DE ACCIONES	n/a	n/a	n/a	n/a
OTRAS	n/a	n/a	n/a	n/a
<b>Total</b>	<b>n/a</b>	<b>n/a</b>	<b>n/a</b>	<b>n/a</b>

No aplica para ninguna clase accionaria.

**Pagadas por el Fondo de Inversión**

(cifras correspondientes al mes de junio 2022)

Concepto	Clase APIM		Clase más representativa (F7)	
	%	\$	%	\$
ADMINISTRACIÓN DE ACTIVOS	0.000	0.000	0.675	6.750
ADMINISTRACIÓN ACTIVOS S/ DESEMPEÑO	N/A	N/A	N/A	N/A
DISTRIBUCIÓN DE ACCIONES	0.000	0.000	1.575	15.750
VALUACIÓN DE ACCIONES	0.000	0.000	0.004	0.037
DEPOSITO DE ACCIONES DEL FI	N/A	N/A	N/A	N/A
DEPOSITO DE VALORES	N/A	N/A	N/A	N/A
CONTABILIDAD	0.000	0.000	0.007	0.066
OTRAS	0.000	0.000	0.018	0.183
<b>Total</b>	<b>0.000</b>	<b>0.000</b>	<b>2.279</b>	<b>22.786</b>

\*Porcentajes y cifras en pesos anualizados. Monto por cada \$1,000 pesos invertidos.

Otros incluye: proveedor de precios, calificadora, otros servicios administrativos, custodia, cuotas de CNBV, de Bolsas de Valores y de Auditoría Externa.

**Información sobre comisiones y remuneraciones**

Las comisiones por compra y venta de acciones, pueden disminuir el monto total de su inversión. Esto implica que usted recibiría un monto menor después de una operación. Lo anterior, junto con las comisiones pagadas por el fondo, representa una reducción el rendimiento total que recibiría por su inversión en el Fondo de Inversión.

Algunos prestadores de servicios pueden establecer acuerdos con el Fondo de Inversión y ofrecerle descuentos por sus servicios. Para conocer su existencia y el posible beneficio para usted, pregunte con su distribuidor.

El Prospecto de Información al Público Inversionista contiene un mayor detalle de los conflictos de interés a los que pudiera estar sujeto.

**Políticas para la compra - venta de acciones**

<b>Plazo mínimo de permanencia:</b>	No tiene.	<b>Liquidez:</b>	Todos los días (solicitar con 48 horas de anticipación).
<b>Recepción de órdenes:</b>	Solicitudes todos los días hábiles.	<b>Horario:</b>	<b>Apertura:</b> 08:00 horas, tiempo del centro de México. <b>Cierre:</b> 13:30 horas, tiempo del centro de México.
<b>Ejecución de operaciones:</b>	2 días hábiles después de la solicitud	<b>Límites de recompra:</b>	Hasta el 10% del activo neto del Fondo.
<b>Liquidación de operaciones:</b>	Mismo día de la ejecución.	<b>Diferencial*:</b>	El Fondo no ha aplicado diferencial alguno en el precio de sus acciones.

\*El Fondo de Inversión, ante condiciones desordenadas de mercado u operaciones inusuales, podrá aplicar a las operaciones de compraventa de sus acciones, un diferencial sobre el precio actualizado de valuación de dichas acciones, que haya determinado previamente, y conservarlo a favor de los inversionistas que permanezcan en el Fondo de Inversión.

**Prestadores de Servicios**

<b>Operadora:</b>	Operadora de Fondos Banorte, S.A. de C.V., Sociedad Operadora de Fondos de Inversión, Grupo Financiero Banorte.
<b>Distribuidora:</b>	Consultar Punto 2, inciso f) del Prospecto.
<b>Valuadora:</b>	GAF Operadora, S.A. de C.V., Sociedad Operadora Limitada de Fondos de Inversión
<b>Institución Calificadora de Valores:</b>	Fitch México, S.A. de C.V.
<b>Proveedor de Precios:</b>	Valuación Operativa y Referencias de Mercado, S.A. de C.V.

**Advertencias**

El Fondo de Inversión no cuenta con garantía alguna del IPAB, ni de la Sociedad Operadora ni del Grupo Financiero al que pertenece. La inversión en el Fondo de Inversión se encuentra respaldada hasta por el monto de su patrimonio.

Las inscripciones en el Registro Nacional de Valores tendrán efectos declarativos y no convalidan los actos jurídicos que sean nulos de conformidad con las leyes aplicables, ni implican certificación sobre la bondad de los valores inscritos en el mismo, o sobre la solvencia, liquidez o calidad crediticia del Fondo de Inversión.

Ningún intermediario financiero, apoderado para celebrar operaciones con el público, o cualquier otra persona, está autorizado para proporcionar información o hacer declaración alguna adicional al contenido del presente documento o el Prospecto de Información al Público Inversionista, por lo que deberán entenderse como no autorizados por el Fondo de Inversión.

Para mayor información, visite la página electrónica de nuestra Operadora y/o Distribuidoras, en donde podrá consultar el Prospecto de Información al Público Inversionista, así como la información actualizada sobre la cartera de inversiones del Fondo de Inversión.

El presente documento y el Prospecto de Información al Público Inversionista, son los únicos documentos de venta que reconoce el Fondo de Inversión como válidos.

**Centro de Atención al Inversionista**

<b>Contacto:</b>	Centro de Contacto.
<b>Teléfono:</b>	800 493 2000
<b>Horario:</b>	08:30 a 18:00 horas, tiempo del centro de México.

**Página(s) electrónica(s)**

<b>Operadora:</b>	www.banorte.com/fondosdeinversion
<b>Distribuidora:</b>	www.banorte.com/fondosdeinversion

**DOCUMENTO CON INFORMACIÓN CLAVE PARA LA INVERSIÓN**

FONDO BANORTE 12, S.A. DE C.V. F.I.I.D. administrado por OPERADORA DE FONDOS BANORTE, S.A. DE C.V. SOCIEDAD OPERADORA DE FONDOS DE INVERSIÓN, GFB

Tipo:	INSTRUMENTOS DE DEUDA	Serie B, Clase Accionaria	Posibles Adquirentes	Monto Mínimo de Inversión (\$)
Categoría:	MEDIANO PLAZO GUBERNAMENTAL (IDMPGUB)	FF	FONDOS DE INVERSIÓN	Sin monto mínimo de inversión
Clave de Pizarra:	NTEMPG			
Calificación:	AAAf/S4(mex) Escala de calificación de Calificadora y homogénea			
Fecha de Autorización:	03 diciembre 2021 No. Oficio 157/13424/2021			

**Importante:** el valor de un Fondo de Inversión, cualquiera que sea su política de inversión, está sujeta a la fluctuación de los mercados, por lo que el inversionista puede obtener ganancias y pérdidas.

**Objetivo de Inversión**

El objetivo fundamental de NTEMPG será ofrecer un portafolio exclusivamente con valores gubernamentales de mediano plazo principalmente y en menor proporción de corto y largo plazo, emitidos en el mercado local o en mercados internacionales. Los valores estarán denominados primordialmente en moneda nacional y en UDIS en menor medida.

NTEMPG está orientado a pequeños, medianos y grandes inversionistas, personas físicas, personas morales, personas no sujetas a retención y Fondos de Inversión, (conforme a los montos mínimos de inversión de cada clase, y a su nivel de complejidad o sofisticación), que busquen un nivel moderado de riesgo y mediana liquidez en función del objetivo, estrategia y calificación del Fondo.

El horizonte de inversión para el inversionista que compra acciones de NTEMPG es de mediano plazo, por lo que se sugiere permanecer en el Fondo entre uno y tres años para obtener los beneficios de la estrategia.

**Información Relevante**

Los Fondos de Inversión no cuentan con Asamblea de Accionistas, Consejo de Administración o Comisario:

-Las funciones de la Asamblea de Accionistas, así como las actividades del Consejo de Administración están encomendadas a Operadora de Fondos Banorte, S.A. de C.V., Sociedad Operadora de Fondos de Inversión Grupo Financiero Banorte.

-La vigilancia del Fondo de Inversión está asignada al Contralor Normativo de la Sociedad Operadora.

**Valor en riesgo (VaR) de la cartera de inversión respecto de sus activos netos:** 0.33%, con un nivel de confianza del 95% a 2 colas.

La pérdida que en un escenario pesimista (3 en 100 veces) puede enfrentar el Fondo en un lapso de un día, es de \$3.30 pesos por cada \$1,000 invertidos. (Este dato es solo una estimación, y es válida únicamente en condiciones normales de mercado, las expectativas de pérdida podrían ser mayores, incluso por el monto total de la inversión realizada).

Se entiende por VaR a la pérdida máxima potencial en condiciones normales de mercado que pueden tener los activos netos de un Fondo de Inversión, calculada con un horizonte de tiempo de un día y con nivel de confianza al 95% a dos colas basada en una simulación histórica no paramétrica de 500 observaciones históricas en los factores de riesgo.

**Desempeño Histórico**

Clase	Índice de Referencia: 10% S&P/BMV Sovereign CETES 7+ Day Bond Index / 70% S&P/BMV Sovereign MBONOS 1-3 Year Bond Index / 20% S&P/BMV Sovereign MBONOS 3-5 Year Bond Index
FF	

**Tabla de Rendimientos nominales anualizados**

	Último Mes	Últimos 3 Meses	Últimos 12 Meses	2021	2020	2019
RENDIMIENTO BRUTO	-1.83 %	0.71 %	1.02 %	1.54 %	11.41 %	12.24 %
RENDIMIENTO NETO	-2.03 %	0.51 %	0.38 %	0.45 %	9.84 %	11.09 %
TASA LIBRE DE RIESGO (CETES 28)	7.24 %	6.90 %	5.56 %	4.43 %	5.34 %	7.86 %
ÍNDICE DE REFERENCIA	-2.01 %	0.65 %	0.59 %	0.79 %	9.98 %	11.35 %

-El rendimiento neto es después de comisiones y el que obtuvo el inversionista en el periodo.  
 -La tasa libre de riesgo es una tasa que no incluye descuentos por comisiones o cualquier otro gasto.  
 -El desempeño del Fondo en el pasado, no necesariamente es indicativo del desempeño que tendrá en el futuro.

**Régimen y Política de Inversión**

a) Estrategia de Inversión: Activa.

b) Montos máximos o mínimos de inversión de los principales activos objeto de inversión del Fondo:

	Mín	Máx
Activos objeto de inversión gubernamentales, primordialmente en pesos.	90%	100%
Activos objetos de inversión gubernamentales en UDIS.		10%
Reportos.		40%
Valores de fácil realización y/o con vencimiento menos a 3 meses.	20%	100%
Valores Gubernamentales.		100%

c) Política de inversión: El Fondo podrá invertir en valores gubernamentales en el mercado nacional o en mercados internacionales.

d) La base de referencia del Fondo será la curva de CETES y la de BONOS tomando como referencia el índice formado por 10% S&P/BMV Sovereign CETES 7+ Day Bond Index / 70% S&P/BMV Sovereign MBONOS 1-3 Year Bond Index / 20% S&P/BMV Sovereign MBONOS 3-5 Year Bond Index, el cual será dado a conocer en: [www.cbbanorte.com.mx/socinver/Indices de Referencia.pdf](http://www.cbbanorte.com.mx/socinver/Indices de Referencia.pdf), y/o podrá encontrarlo en [www.valmer.com.mx/es/valmer/Bench SP Info](http://www.valmer.com.mx/es/valmer/Bench SP Info).

e) El Fondo no invertirá en activos emitidos, avalados o aceptados por instituciones de crédito del mismo Consorcio o Grupo empresarial al que pertenezca su Sociedad Operadora.

f) El Fondo podrá realizar operaciones de préstamo de valores con un plazo máximo de 1 año, con prórrogas por igual periodo.

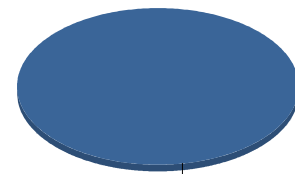
g) El Fondo no invertirá en instrumentos financieros derivados, valores estructurados, certificados bursátiles fiduciarios, ni en valores respaldados por activos.

**Composición de la Cartera de Inversión**

Principales inversiones al mes de junio 2022

Clave de Pizarra	Activo Objeto de Inversión			Monto Miles de \$	%
	Emisora	Nombre/Subyacente	Tipo		
1BONOS 240905	BONOS Gobierno TF	N/A	DEUDA	551,039	25.81%
2BONOS 241205	BONOS Gobierno TF	N/A	DEUDA	438,793	20.56%
3BONOS 231207	BONOS Gobierno TF	N/A	DEUDA	401,525	18.81%
4BONOS 260305	BONOS Gobierno TF	N/A	DEUDA	226,745	10.62%
5BONOS 270603	BONOS Gobierno TF	N/A	DEUDA	156,900	7.35%
6BONOS 250306	BONOS Gobierno TF	N/A	DEUDA	91,299	4.28%
7BONOS 270304	BONOS Gobierno TF	N/A	DEUDA	50,795	2.38%
8CETES 221020	CETES	N/A	DEUDA	39,954	1.87%
9BPAG91 260903	BONOS Prot Ahorro	N/A	REPORTO	34,229	1.60%
10BONDES 230706	BONDES	N/A	REPORTO	34,229	1.60%
<b>Cartera Total</b>				<b>2,134,641</b>	<b>100%</b>

**Por Sector de Actividad Económica**



GUBERNAMENTAL  
100.00%



Signatory of:



**Comisiones y Remuneraciones por la Prestación de Servicios**
**Pagadas por el cliente**

Concepto	Clase FF		Clase más representativa (F7)	
	%	\$	%	\$
INCUMPLIMIENTO PLAZO MÍNIMO DE PERMANENCIA	n/a	n/a	n/a	n/a
INCUMPLIMIENTO SALDO MÍNIMO DE INVERSIÓN	n/a	n/a	n/a	n/a
COMPRA DE ACCIONES	n/a	n/a	n/a	n/a
VENTA DE ACCIONES	n/a	n/a	n/a	n/a
SERVICIOS POR ASESORÍA	n/a	n/a	n/a	n/a
SERVICIO DE CUSTODIA DE ACTIVOS OBJ. DE INV.	n/a	n/a	n/a	n/a
SERVICIO ADMINISTRACIÓN DE ACCIONES	n/a	n/a	n/a	n/a
OTRAS	n/a	n/a	n/a	n/a
<b>Total</b>	<b>n/a</b>	<b>n/a</b>	<b>n/a</b>	<b>n/a</b>

No aplica para ninguna clase accionaria.

**Pagadas por el Fondo de Inversión**

(cifras correspondientes al mes de junio 2022)

Concepto	Clase FF		Clase más representativa (F7)	
	%	\$	%	\$
ADMINISTRACIÓN DE ACTIVOS	0.030	0.300	0.675	6.750
ADMINISTRACIÓN ACTIVOS S/ DESEMPEÑO	N/A	N/A	N/A	N/A
DISTRIBUCIÓN DE ACCIONES	0.070	0.700	1.575	15.750
VALUACIÓN DE ACCIONES	0.004	0.037	0.004	0.037
DEPOSITO DE ACCIONES DEL FI	N/A	N/A	N/A	N/A
DEPOSITO DE VALORES	N/A	N/A	N/A	N/A
CONTABILIDAD	0.007	0.066	0.007	0.066
OTRAS	0.018	0.183	0.018	0.183
<b>Total</b>	<b>0.129</b>	<b>1.286</b>	<b>2.279</b>	<b>22.786</b>

\*Porcentajes y cifras en pesos anualizados. Monto por cada \$1,000 pesos invertidos.

Otros incluye: proveedor de precios, calificadora, otros servicios administrativos, custodia, cuotas de CNBV, de Bolsas de Valores y de Auditoría Externa.

**Información sobre comisiones y remuneraciones**

Las comisiones por compra y venta de acciones, pueden disminuir el monto total de su inversión. Esto implica que usted recibiría un monto menor después de una operación. Lo anterior, junto con las comisiones pagadas por el fondo, representa una reducción el rendimiento total que recibiría por su inversión en el Fondo de Inversión.

Algunos prestadores de servicios pueden establecer acuerdos con el Fondo de Inversión y ofrecerle descuentos por sus servicios. Para conocer su existencia y el posible beneficio para usted, pregunte con su distribuidor.

El Prospecto de Información al Público Inversionista contiene un mayor detalle de los conflictos de interés a los que pudiera estar sujeto.

**Políticas para la compra - venta de acciones**

<b>Plazo mínimo de permanencia:</b>	No tiene	<b>Liquidez:</b>	Todos los días
<b>Recepción de órdenes:</b>	Solicitudes todos los días hábiles.	<b>Horario:</b>	<b>Apertura:</b> 08:00 horas, tiempo del centro de México. <b>Cierre:</b> 13:30 horas, tiempo del centro de México.
<b>Ejecución de operaciones:</b>	Mismo día de la solicitud	<b>Límites de recompra:</b>	Hasta el 10% del activo neto del Fondo.
<b>Liquidación de operaciones:</b>	Mismo día de la ejecución.	<b>Diferencial*:</b>	El Fondo no ha aplicado diferencial alguno en el precio de sus acciones.

\*El Fondo de Inversión, ante condiciones desordenadas de mercado u operaciones inusuales, podrá aplicar a las operaciones de compraventa de sus acciones, un diferencial sobre el precio actualizado de valuación de dichas acciones, que haya determinado previamente, y conservarlo a favor de los inversionistas que permanezcan en el Fondo de Inversión.

**Prestadores de Servicios**

<b>Operadora:</b>	Operadora de Fondos Banorte, S.A. de C.V., Sociedad Operadora de Fondos de Inversión, Grupo Financiero Banorte.
<b>Distribuidora:</b>	Consultar Punto 2, inciso f) del Prospecto.
<b>Valuadora:</b>	GAF Operadora, S.A. de C.V., Sociedad Operadora Limitada de Fondos de Inversión
<b>Institución Calificadora de Valores:</b>	Fitch México, S.A. de C.V.
<b>Proveedor de Precios:</b>	Valuación Operativa y Referencias de Mercado, S.A. de C.V.

**Advertencias**

El Fondo de Inversión no cuenta con garantía alguna del IPAB, ni de la Sociedad Operadora ni del Grupo Financiero al que pertenece. La inversión en el Fondo de Inversión se encuentra respaldada hasta por el monto de su patrimonio.

Las inscripciones en el Registro Nacional de Valores tendrán efectos declarativos y no convalidan los actos jurídicos que sean nulos de conformidad con las leyes aplicables, ni implican certificación sobre la bondad de los valores inscritos en el mismo, o sobre la solvencia, liquidez o calidad crediticia del Fondo de Inversión.

Ningún intermediario financiero, apoderado para celebrar operaciones con el público, o cualquier otra persona, está autorizado para proporcionar información o hacer declaración alguna adicional al contenido del presente documento o el Prospecto de Información al Público Inversionista, por lo que deberán entenderse como no autorizados por el Fondo de Inversión.

Para mayor información, visite la página electrónica de nuestra Operadora y/o Distribuidoras, en donde podrá consultar el Prospecto de Información al Público Inversionista, así como la información actualizada sobre la cartera de inversiones del Fondo de Inversión.

El presente documento y el Prospecto de Información al Público Inversionista, son los únicos documentos de venta que reconoce el Fondo de Inversión como válidos.

**Centro de Atención al Inversionista**

<b>Contacto:</b>	Centro de Contacto.
<b>Teléfono:</b>	800 493 2000
<b>Horario:</b>	08:30 a 18:00 horas, tiempo del centro de México.

**Página(s) electrónica(s)**

<b>Operadora:</b>	www.banorte.com/fondosdeinversion
<b>Distribuidora:</b>	www.banorte.com/fondosdeinversion



**DOCUMENTO CON INFORMACIÓN CLAVE PARA LA INVERSIÓN**

FONDO BANORTE 12, S.A. DE C.V. F.I.I.D. administrado por OPERADORA DE FONDOS BANORTE, S.A. DE C.V. SOCIEDAD OPERADORA DE FONDOS DE INVERSIÓN, GFB

Tipo:	INSTRUMENTOS DE DEUDA	Serie B, Clase Accionaria	Posibles Adquirentes	Monto Mínimo de Inversión (\$)
Categoría:	MEDIANO PLAZO GUBERNAMENTAL (IDMPGUB)	EMP	EMPLEADOS, DIRECTIVOS, CONSEJEROS O JUBILADOS DE GPO FIN BANORTE Y SUS SUBSIDIARIAS	Sin monto mínimo de inversión
Clave de Pizarra:	NTEMPG			
Calificación:	AAAf/S4(mex) Escala de calificación de Calificadora y homogénea			
Fecha de Autorización:	03 diciembre 2021 No. Oficio 157/13424/2021			

**Importante:** el valor de un Fondo de Inversión, cualquiera que sea su política de inversión, está sujeta a la fluctuación de los mercados, por lo que el inversionista puede obtener ganancias y pérdidas.

**Objetivo de Inversión**

El objetivo fundamental de NTEMPG será ofrecer un portafolio exclusivamente con valores gubernamentales de mediano plazo principalmente y en menor proporción de corto y largo plazo, emitidos en el mercado local o en mercados internacionales. Los valores estarán denominados primordialmente en moneda nacional y en UDIS en menor medida.

NTEMPG está orientado a pequeños, medianos y grandes inversionistas, personas físicas, personas morales, personas no sujetas a retención y Fondos de Inversión, (conforme a los montos mínimos de inversión de cada clase, y a su nivel de complejidad o sofisticación), que busquen un nivel moderado de riesgo y mediana liquidez en función del objetivo, estrategia y calificación del Fondo.

El horizonte de inversión para el inversionista que compra acciones de NTEMPG es de mediano plazo, por lo que se sugiere permanecer en el Fondo entre uno y tres años para obtener los beneficios de la estrategia.

**Información Relevante**

Los Fondos de Inversión no cuentan con Asamblea de Accionistas, Consejo de Administración o Comisario:

-Las funciones de la Asamblea de Accionistas, así como las actividades del Consejo de Administración están encomendadas a Operadora de Fondos Banorte, S.A. de C.V., Sociedad Operadora de Fondos de Inversión Grupo Financiero Banorte.

-La vigilancia del Fondo de Inversión está asignada al Contralor Normativo de la Sociedad Operadora.

**Valor en riesgo (VaR) de la cartera de inversión respecto de sus activos netos:** 0.33%, con un nivel de confianza del 95% a 2 colas.

La pérdida que en un escenario pesimista (3 en 100 veces) puede enfrentar el Fondo en un lapso de un día, es de \$3.30 pesos por cada \$1,000 invertidos. (Este dato es solo una estimación, y es válida únicamente en condiciones normales de mercado, las expectativas de pérdida podrían ser mayores, incluso por el monto total de la inversión realizada).

Se entiende por VaR a la pérdida máxima potencial en condiciones normales de mercado que pueden tener los activos netos de un Fondo de Inversión, calculada con un horizonte de tiempo de un día y con nivel de confianza al 95% a dos colas basada en una simulación histórica no paramétrica de 500 observaciones históricas en los factores de riesgo.

**Desempeño Histórico**

Clase EMP	Índice de Referencia: 10% S&P/BMV Sovereign CETES 7+ Day Bond Index / 70% S&P/BMV Sovereign MBONOS 1-3 Year Bond Index / 20% S&P/BMV Sovereign MBONOS 3-5 Year Bond Index
-----------	---

**Tabla de Rendimientos nominales anualizados**

	Último Mes	Últimos 3 Meses	Últimos 12 Meses	2021	2020	2019
RENDIMIENTO BRUTO	-1.91 %	0.63 %	0.50 %	0.60 %	9.85 %	11.05 %
RENDIMIENTO NETO	-2.57 %	-0.03 %	-0.61 %	-0.95 %	7.82 %	9.43 %
TASA LIBRE DE RIESGO (CETES 28)	7.24 %	6.90 %	5.56 %	4.43 %	5.34 %	7.86 %
ÍNDICE DE REFERENCIA	-2.01 %	0.65 %	0.59 %	0.79 %	9.98 %	11.35 %

-El rendimiento neto es después de comisiones y el que obtuvo el inversionista en el periodo.  
 -La tasa libre de riesgo es una tasa que no incluye descuentos por comisiones o cualquier otro gasto.  
 -El desempeño del Fondo en el pasado, no necesariamente es indicativo del desempeño que tendrá en el futuro.

**Régimen y Política de Inversión**

a) Estrategia de Inversión: Activa.

b) Montos máximos o mínimos de inversión de los principales activos objeto de inversión del Fondo:

	Mín	Máx
Activos objeto de inversión gubernamentales, primordialmente en pesos.	90%	100%
Activos objetos de inversión gubernamentales en UDIS.		10%
Reportos.		40%
Valores de fácil realización y/o con vencimiento menos a 3 meses.	20%	100%
Valores Gubernamentales.		100%

c) Política de inversión: El Fondo podrá invertir en valores gubernamentales en el mercado nacional o en mercados internacionales.

d) La base de referencia del Fondo será la curva de CETES y la de BONOS tomando como referencia el índice formado por 10% S&P/BMV Sovereign CETES 7+ Day Bond Index / 70% S&P/BMV Sovereign MBONOS 1-3 Year Bond Index / 20% S&P/BMV Sovereign MBONOS 3-5 Year Bond Index, el cual será dado a conocer en: [www.cbbanorte.com.mx/socinver/Indices de Referencia.pdf](http://www.cbbanorte.com.mx/socinver/Indices de Referencia.pdf), y/o podrá encontrarlo en [www.valmer.com.mx/es/valmer/Bench SP Info](http://www.valmer.com.mx/es/valmer/Bench SP Info).

e) El Fondo no invertirá en activos emitidos, avalados o aceptados por instituciones de crédito del mismo Consorcio o Grupo empresarial al que pertenezca su Sociedad Operadora.

f) El Fondo podrá realizar operaciones de préstamo de valores con un plazo máximo de 1 año, con prórrogas por igual periodo.

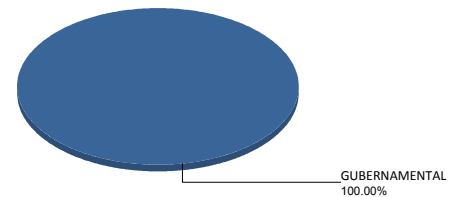
g) El Fondo no invertirá en instrumentos financieros derivados, valores estructurados, certificados bursátiles fiduciarios, ni en valores respaldados por activos.

**Composición de la Cartera de Inversión**

Principales inversiones al mes de junio 2022

Clave de Pizarra	Activo Objeto de Inversión			Monto Miles de \$	%
	Emisora	Nombre/Subyacente	Tipo		
1BONOS 240905	BONOS Gobierno TF	N/A	DEUDA	551,039	25.81%
2BONOS 241205	BONOS Gobierno TF	N/A	DEUDA	438,793	20.56%
3BONOS 231207	BONOS Gobierno TF	N/A	DEUDA	401,525	18.81%
4BONOS 260305	BONOS Gobierno TF	N/A	DEUDA	226,745	10.62%
5BONOS 270603	BONOS Gobierno TF	N/A	DEUDA	156,900	7.35%
6BONOS 250306	BONOS Gobierno TF	N/A	DEUDA	91,299	4.28%
7BONOS 270304	BONOS Gobierno TF	N/A	DEUDA	50,795	2.38%
8CETES 221020	CETES	N/A	DEUDA	39,954	1.87%
9BPAG91 260903	BONOS Prot Ahorro	N/A	REPORTO	34,229	1.60%
10BONDES 230706	BONDES	N/A	REPORTO	34,229	1.60%
<b>Cartera Total</b>				<b>2,134,641</b>	<b>100%</b>

**Por Sector de Actividad Económica**



**Comisiones y Remuneraciones por la Prestación de Servicios**
**Pagadas por el cliente**

Concepto	Clase EMP		Clase más representativa (F7)	
	%	\$	%	\$
INCUMPLIMIENTO PLAZO MÍNIMO DE PERMANENCIA	n/a	n/a	n/a	n/a
INCUMPLIMIENTO SALDO MÍNIMO DE INVERSIÓN	n/a	n/a	n/a	n/a
COMPRA DE ACCIONES	n/a	n/a	n/a	n/a
VENTA DE ACCIONES	n/a	n/a	n/a	n/a
SERVICIOS POR ASESORÍA	n/a	n/a	n/a	n/a
SERVICIO DE CUSTODIA DE ACTIVOS OBJ. DE INV.	n/a	n/a	n/a	n/a
SERVICIO ADMINISTRACIÓN DE ACCIONES	n/a	n/a	n/a	n/a
OTRAS	n/a	n/a	n/a	n/a
<b>Total</b>	<b>n/a</b>	<b>n/a</b>	<b>n/a</b>	<b>n/a</b>

No aplica para ninguna clase accionaria.

**Pagadas por el Fondo de Inversión**

(cifras correspondientes al mes de junio 2022)

Concepto	Clase EMP		Clase más representativa (F7)	
	%	\$	%	\$
ADMINISTRACIÓN DE ACTIVOS	0.150	1.500	0.675	6.750
ADMINISTRACIÓN ACTIVOS S/ DESEMPEÑO	N/A	N/A	N/A	N/A
DISTRIBUCIÓN DE ACCIONES	0.350	3.500	1.575	15.750
VALUACIÓN DE ACCIONES	0.004	0.037	0.004	0.037
DEPOSITO DE ACCIONES DEL FI	N/A	N/A	N/A	N/A
DEPOSITO DE VALORES	N/A	N/A	N/A	N/A
CONTABILIDAD	0.007	0.066	0.007	0.066
OTRAS	0.018	0.183	0.018	0.183
<b>Total</b>	<b>0.529</b>	<b>5.286</b>	<b>2.279</b>	<b>22.786</b>

\*Porcentajes y cifras en pesos anualizados. Monto por cada \$1,000 pesos invertidos.

Otros incluye: proveedor de precios, calificador, otros servicios administrativos, custodia, cuotas de CNBV, de Bolsas de Valores y de Auditoría Externa.

**Información sobre comisiones y remuneraciones**

Las comisiones por compra y venta de acciones, pueden disminuir el monto total de su inversión. Esto implica que usted recibiría un monto menor después de una operación. Lo anterior, junto con las comisiones pagadas por el fondo, representa una reducción el rendimiento total que recibiría por su inversión en el Fondo de Inversión.

Algunos prestadores de servicios pueden establecer acuerdos con el Fondo de Inversión y ofrecerle descuentos por sus servicios. Para conocer su existencia y el posible beneficio para usted, pregunte con su distribuidor.

El Prospecto de Información al Público Inversionista contiene un mayor detalle de los conflictos de interés a los que pudiera estar sujeto.

**Políticas para la compra - venta de acciones**

<b>Plazo mínimo de permanencia:</b>	No tiene.	<b>Liquidez:</b>	Todos los días (solicitar con 48 horas de anticipación).
<b>Recepción de órdenes:</b>	Solicitudes todos los días hábiles.	<b>Horario:</b>	<b>Apertura:</b> 08:00 horas, tiempo del centro de México. <b>Cierre:</b> 13:30 horas, tiempo del centro de México.
<b>Ejecución de operaciones:</b>	2 días hábiles después de la solicitud	<b>Límites de recompra:</b>	Hasta el 10% del activo neto del Fondo.
<b>Liquidación de operaciones:</b>	Mismo día de la ejecución.	<b>Diferencial*:</b>	El Fondo no ha aplicado diferencial alguno en el precio de sus acciones.

\*El Fondo de Inversión, ante condiciones desordenadas de mercado u operaciones inusuales, podrá aplicar a las operaciones de compraventa de sus acciones, un diferencial sobre el precio actualizado de valuación de dichas acciones, que haya determinado previamente, y conservarlo a favor de los inversionistas que permanezcan en el Fondo de Inversión.

**Prestadores de Servicios**

<b>Operadora:</b>	Operadora de Fondos Banorte, S.A. de C.V., Sociedad Operadora de Fondos de Inversión, Grupo Financiero Banorte.
<b>Distribuidora:</b>	Consultar Punto 2, inciso f) del Prospecto.
<b>Valuadora:</b>	GAF Operadora, S.A. de C.V., Sociedad Operadora Limitada de Fondos de Inversión
<b>Institución Calificadora de Valores:</b>	Fitch México, S.A. de C.V.
<b>Proveedor de Precios:</b>	Valuación Operativa y Referencias de Mercado, S.A. de C.V.

**Advertencias**

El Fondo de Inversión no cuenta con garantía alguna del IPAB, ni de la Sociedad Operadora ni del Grupo Financiero al que pertenece. La inversión en el Fondo de Inversión se encuentra respaldada hasta por el monto de su patrimonio.

Las inscripciones en el Registro Nacional de Valores tendrán efectos declarativos y no convalidan los actos jurídicos que sean nulos de conformidad con las leyes aplicables, ni implican certificación sobre la bondad de los valores inscritos en el mismo, o sobre la solvencia, liquidez o calidad crediticia del Fondo de Inversión.

Ningún intermediario financiero, apoderado para celebrar operaciones con el público, o cualquier otra persona, está autorizado para proporcionar información o hacer declaración alguna adicional al contenido del presente documento o el Prospecto de Información al Público Inversionista, por lo que deberán entenderse como no autorizados por el Fondo de Inversión.

Para mayor información, visite la página electrónica de nuestra Operadora y/o Distribuidoras, en donde podrá consultar el Prospecto de Información al Público Inversionista, así como la información actualizada sobre la cartera de inversiones del Fondo de Inversión.

El presente documento y el Prospecto de Información al Público Inversionista, son los únicos documentos de venta que reconoce el Fondo de Inversión como válidos.

**Centro de Atención al Inversionista**

<b>Contacto:</b>	Centro de Contacto.
<b>Teléfono:</b>	800 493 2000
<b>Horario:</b>	08:30 a 18:00 horas, tiempo del centro de México.

**Página(s) electrónica(s)**

<b>Operadora:</b>	www.banorte.com/fondosdeinversion
<b>Distribuidora:</b>	www.banorte.com/fondosdeinversion

**DOCUMENTO CON INFORMACIÓN CLAVE PARA LA INVERSIÓN**

FONDO BANORTE 12, S.A. DE C.V. F.I.I.D. administrado por OPERADORA DE FONDOS BANORTE, S.A. DE C.V. SOCIEDAD OPERADORA DE FONDOS DE INVERSIÓN, GFB

Tipo:	INSTRUMENTOS DE DEUDA	Serie B, Clase Accionaria	Posibles Adquirentes	Monto Mínimo de Inversión (\$)
Categoría:	MEDIANO PLAZO GUBERNAMENTAL (IDMPGUB)	E7	PERSONAS NO SUJETAS A RETENCIÓN	\$1.00
Clave de Pizarra:	NTEMPG			
Calificación:	AAAf/S4(mex) Escala de calificación de Calificadora y homogénea			
Fecha de Autorización:	03 diciembre 2021 No. Oficio 157/13424/2021			

**Importante:** el valor de un Fondo de Inversión, cualquiera que sea su política de inversión, está sujeta a la fluctuación de los mercados, por lo que el inversionista puede obtener ganancias y pérdidas.

**Objetivo de Inversión**

El objetivo fundamental de NTEMPG será ofrecer un portafolio exclusivamente con valores gubernamentales de mediano plazo principalmente y en menor proporción de corto y largo plazo, emitidos en el mercado local o en mercados internacionales. Los valores estarán denominados primordialmente en moneda nacional y en UDIS en menor medida.

NTEMPG está orientado a pequeños, medianos y grandes inversionistas, personas físicas, personas morales, personas no sujetas a retención y Fondos de Inversión, (conforme a los montos mínimos de inversión de cada clase, y a su nivel de complejidad o sofisticación), que busquen un nivel moderado de riesgo y mediana liquidez en función del objetivo, estrategia y calificación del Fondo.

El horizonte de inversión para el inversionista que compra acciones de NTEMPG es de mediano plazo, por lo que se sugiere permanecer en el Fondo entre uno y tres años para obtener los beneficios de la estrategia.

**Información Relevante**

Los Fondos de Inversión no cuentan con Asamblea de Accionistas, Consejo de Administración o Comisario:

-Las funciones de la Asamblea de Accionistas, así como las actividades del Consejo de Administración están encomendadas a Operadora de Fondos Banorte, S.A. de C.V., Sociedad Operadora de Fondos de Inversión Grupo Financiero Banorte.

-La vigilancia del Fondo de Inversión está asignada al Contralor Normativo de la Sociedad Operadora.

**Valor en riesgo (VaR) de la cartera de inversión respecto de sus activos netos:** 0.33%, con un nivel de confianza del 95% a 2 colas.

La pérdida que en un escenario pesimista (3 en 100 veces) puede enfrentar el Fondo en un lapso de un día, es de \$3.30 pesos por cada \$1,000 invertidos. (Este dato es solo una estimación, y es válida únicamente en condiciones normales de mercado, las expectativas de pérdida podrían ser mayores, incluso por el monto total de la inversión realizada).

Se entiende por VaR a la pérdida máxima potencial en condiciones normales de mercado que pueden tener los activos netos de un Fondo de Inversión, calculada con un horizonte de tiempo de un día y con nivel de confianza al 95% a dos colas basada en una simulación histórica no paramétrica de 500 observaciones históricas en los factores de riesgo.

**Desempeño Histórico**

Clase	Índice de Referencia: 10% S&P/BMV Sovereign CETES 7+ Day Bond Index / 70% S&P/BMV Sovereign MBONOS 1-3 Year Bond Index / 20% S&P/BMV Sovereign MBONOS 3-5 Year Bond Index
E7	

**Tabla de Rendimientos nominales anualizados**

	Último Mes	Últimos 3 Meses	Últimos 12 Meses	2021	2020	2019
RENDIMIENTO BRUTO	-1.89 %	0.65 %	0.52 %	0.59 %	9.86 %	11.08 %
RENDIMIENTO NETO	-3.34 %	-0.80 %	-0.93 %	-0.86 %	8.41 %	9.63 %
TASA LIBRE DE RIESGO (CETES 28)	7.24 %	6.90 %	5.56 %	4.43 %	5.34 %	7.86 %
ÍNDICE DE REFERENCIA	-2.01 %	0.65 %	0.59 %	0.79 %	9.98 %	11.35 %

-El rendimiento neto es después de comisiones y el que obtuvo el inversionista en el periodo.  
 -La tasa libre de riesgo es una tasa que no incluye descuentos por comisiones o cualquier otro gasto.  
 -El desempeño del Fondo en el pasado, no necesariamente es indicativo del desempeño que tendrá en el futuro.

**Régimen y Política de Inversión**

a) Estrategia de Inversión: Activa.

b) Montos máximos o mínimos de inversión de los principales activos objeto de inversión del Fondo:

	Mín	Máx
Activos objeto de inversión gubernamentales, primordialmente en pesos.	90%	100%
Activos objetos de inversión gubernamentales en UDIS.		10%
Reportos.		40%
Valores de fácil realización y/o con vencimiento menos a 3 meses.	20%	100%
Valores Gubernamentales.		100%

c) Política de inversión: El Fondo podrá invertir en valores gubernamentales en el mercado nacional o en mercados internacionales.

d) La base de referencia del Fondo será la curva de CETES y la de BONOS tomando como referencia el índice formado por 10% S&P/BMV Sovereign CETES 7+ Day Bond Index / 70% S&P/BMV Sovereign MBONOS 1-3 Year Bond Index / 20% S&P/BMV Sovereign MBONOS 3-5 Year Bond Index, el cual será dado a conocer en: [www.cbbanorte.com.mx/socinver/Indices de Referencia.pdf](http://www.cbbanorte.com.mx/socinver/Indices de Referencia.pdf), y/o podrá encontrarlo en [www.valmer.com.mx/es/valmer/Bench SP Info](http://www.valmer.com.mx/es/valmer/Bench SP Info).

e) El Fondo no invertirá en activos emitidos, avalados o aceptados por instituciones de crédito del mismo Consorcio o Grupo empresarial al que pertenezca su Sociedad Operadora.

f) El Fondo podrá realizar operaciones de préstamo de valores con un plazo máximo de 1 año, con prórrogas por igual periodo.

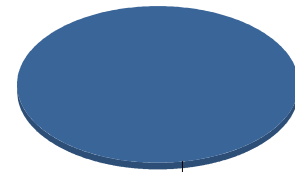
g) El Fondo no invertirá en instrumentos financieros derivados, valores estructurados, certificados bursátiles fiduciarios, ni en valores respaldados por activos.

**Composición de la Cartera de Inversión**

Principales inversiones al mes de junio 2022

Clave de Pizarra	Activo Objeto de Inversión			Monto Miles de \$	%
	Emisora	Nombre/Subyacente	Tipo		
1BONOS 240905	BONOS Gobierno TF	N/A	DEUDA	551,039	25.81%
2BONOS 241205	BONOS Gobierno TF	N/A	DEUDA	438,793	20.56%
3BONOS 231207	BONOS Gobierno TF	N/A	DEUDA	401,525	18.81%
4BONOS 260305	BONOS Gobierno TF	N/A	DEUDA	226,745	10.62%
5BONOS 270603	BONOS Gobierno TF	N/A	DEUDA	156,900	7.35%
6BONOS 250306	BONOS Gobierno TF	N/A	DEUDA	91,299	4.28%
7BONOS 270304	BONOS Gobierno TF	N/A	DEUDA	50,795	2.38%
8CETES 221020	CETES	N/A	DEUDA	39,954	1.87%
9BPAG91 260903	BONOS Prot Ahorro	N/A	REPORTO	34,229	1.60%
10BONDES 230706	BONDES	N/A	REPORTO	34,229	1.60%
<b>Cartera Total</b>				<b>2,134,641</b>	<b>100%</b>

**Por Sector de Actividad Económica**



GUBERNAMENTAL 100.00%



Swiss Certified

Signatory of:



ISO 9001:2015

**Comisiones y Remuneraciones por la Prestación de Servicios**
**Pagadas por el cliente**

Concepto	Clase E7		Clase más representativa (F7)	
	%	\$	%	\$
INCUMPLIMIENTO PLAZO MÍNIMO DE PERMANENCIA	n/a	n/a	n/a	n/a
INCUMPLIMIENTO SALDO MÍNIMO DE INVERSIÓN	n/a	n/a	n/a	n/a
COMPRA DE ACCIONES	n/a	n/a	n/a	n/a
VENTA DE ACCIONES	n/a	n/a	n/a	n/a
SERVICIOS POR ASESORÍA	n/a	n/a	n/a	n/a
SERVICIO DE CUSTODIA DE ACTIVOS OBJ. DE INV.	n/a	n/a	n/a	n/a
SERVICIO ADMINISTRACIÓN DE ACCIONES	n/a	n/a	n/a	n/a
OTRAS	n/a	n/a	n/a	n/a
<b>Total</b>	<b>n/a</b>	<b>n/a</b>	<b>n/a</b>	<b>n/a</b>

No aplica para ninguna clase accionaria.

**Pagadas por el Fondo de Inversión**

(cifras correspondientes al mes de junio 2022)

Concepto	Clase E7		Clase más representativa (F7)	
	%	\$	%	\$
ADMINISTRACIÓN DE ACTIVOS	0.375	3.750	0.675	6.750
ADMINISTRACIÓN ACTIVOS S/ DESEMPEÑO	N/A	N/A	N/A	N/A
DISTRIBUCIÓN DE ACCIONES	0.875	8.750	1.575	15.750
VALUACIÓN DE ACCIONES	0.004	0.037	0.004	0.037
DEPOSITO DE ACCIONES DEL FI	N/A	N/A	N/A	N/A
DEPOSITO DE VALORES	N/A	N/A	N/A	N/A
CONTABILIDAD	0.007	0.066	0.007	0.066
OTRAS	0.018	0.183	0.018	0.183
<b>Total</b>	<b>1.279</b>	<b>12.786</b>	<b>2.279</b>	<b>22.786</b>

\*Porcentajes y cifras en pesos anualizados. Monto por cada \$1,000 pesos invertidos.

Otros incluye: proveedor de precios, calificador, otros servicios administrativos, custodia, cuotas de CNBV, de Bolsas de Valores y de Auditoría Externa.

**Información sobre comisiones y remuneraciones**

Las comisiones por compra y venta de acciones, pueden disminuir el monto total de su inversión. Esto implica que usted recibiría un monto menor después de una operación. Lo anterior, junto con las comisiones pagadas por el fondo, representa una reducción el rendimiento total que recibiría por su inversión en el Fondo de Inversión.

Algunos prestadores de servicios pueden establecer acuerdos con el Fondo de Inversión y ofrecerle descuentos por sus servicios. Para conocer su existencia y el posible beneficio para usted, pregunte con su distribuidor.

El Prospecto de Información al Público Inversionista contiene un mayor detalle de los conflictos de interés a los que pudiera estar sujeto.

**Políticas para la compra - venta de acciones**

<b>Plazo mínimo de permanencia:</b>	No tiene.	<b>Liquidez:</b>	Todos los días (solicitar con 48 horas de anticipación).
<b>Recepción de órdenes:</b>	Solicitudes todos los días hábiles.	<b>Horario:</b>	<b>Apertura:</b> 08:00 horas, tiempo del centro de México. <b>Cierre:</b> 13:30 horas, tiempo del centro de México.
<b>Ejecución de operaciones:</b>	2 días hábiles después de la solicitud	<b>Límites de recompra:</b>	Hasta el 10% del activo neto del Fondo.
<b>Liquidación de operaciones:</b>	Mismo día de la ejecución.	<b>Diferencial*:</b>	El Fondo no ha aplicado diferencial alguno en el precio de sus acciones.

\*El Fondo de Inversión, ante condiciones desordenadas de mercado u operaciones inusuales, podrá aplicar a las operaciones de compraventa de sus acciones, un diferencial sobre el precio actualizado de valuación de dichas acciones, que haya determinado previamente, y conservarlo a favor de los inversionistas que permanezcan en el Fondo de Inversión.

**Prestadores de Servicios**

<b>Operadora:</b>	Operadora de Fondos Banorte, S.A. de C.V., Sociedad Operadora de Fondos de Inversión, Grupo Financiero Banorte.
<b>Distribuidora:</b>	Consultar Punto 2, inciso f) del Prospecto.
<b>Valuadora:</b>	GAF Operadora, S.A. de C.V., Sociedad Operadora Limitada de Fondos de Inversión
<b>Institución Calificadora de Valores:</b>	Fitch México, S.A. de C.V.
<b>Proveedor de Precios:</b>	Valuación Operativa y Referencias de Mercado, S.A. de C.V.

**Advertencias**

El Fondo de Inversión no cuenta con garantía alguna del IPAB, ni de la Sociedad Operadora ni del Grupo Financiero al que pertenece. La inversión en el Fondo de Inversión se encuentra respaldada hasta por el monto de su patrimonio.

Las inscripciones en el Registro Nacional de Valores tendrán efectos declarativos y no convalidan los actos jurídicos que sean nulos de conformidad con las leyes aplicables, ni implican certificación sobre la bondad de los valores inscritos en el mismo, o sobre la solvencia, liquidez o calidad crediticia del Fondo de Inversión.

Ningún intermediario financiero, apoderado para celebrar operaciones con el público, o cualquier otra persona, está autorizado para proporcionar información o hacer declaración alguna adicional al contenido del presente documento o el Prospecto de Información al Público Inversionista, por lo que deberán entenderse como no autorizados por el Fondo de Inversión.

Para mayor información, visite la página electrónica de nuestra Operadora y/o Distribuidoras, en donde podrá consultar el Prospecto de Información al Público Inversionista, así como la información actualizada sobre la cartera de inversiones del Fondo de Inversión.

El presente documento y el Prospecto de Información al Público Inversionista, son los únicos documentos de venta que reconoce el Fondo de Inversión como válidos.

**Centro de Atención al Inversionista**

<b>Contacto:</b>	Centro de Contacto.
<b>Teléfono:</b>	800 493 2000
<b>Horario:</b>	08:30 a 18:00 horas, tiempo del centro de México.

**Página(s) electrónica(s)**

<b>Operadora:</b>	www.banorte.com/fondosdeinversion
<b>Distribuidora:</b>	www.banorte.com/fondosdeinversion

**DOCUMENTO CON INFORMACIÓN CLAVE PARA LA INVERSIÓN**

FONDO BANORTE 12, S.A. DE C.V. F.I.I.D. administrado por OPERADORA DE FONDOS BANORTE, S.A. DE C.V. SOCIEDAD OPERADORA DE FONDOS DE INVERSIÓN, GFB

Tipo:	INSTRUMENTOS DE DEUDA	Serie B, Clase Accionaria	Posibles Adquirentes	Monto Mínimo de Inversión (\$)
Categoría:	MEDIANO PLAZO GUBERNAMENTAL (IDMPGUB)	E6	PERSONAS NO SUJETAS A RETENCIÓN	\$15,000,000.00
Clave de Pizarra:	NTEMPG			
Calificación:	AAAf/S4(mex) Escala de calificación de Calificadora y homogénea			
Fecha de Autorización:	03 diciembre 2021 No. Oficio 157/13424/2021			

**Importante:** el valor de un Fondo de Inversión, cualquiera que sea su política de inversión, está sujeta a la fluctuación de los mercados, por lo que el inversionista puede obtener ganancias y pérdidas.

**Objetivo de Inversión**

El objetivo fundamental de NTEMPG será ofrecer un portafolio exclusivamente con valores gubernamentales de mediano plazo principalmente y en menor proporción de corto y largo plazo, emitidos en el mercado local o en mercados internacionales. Los valores estarán denominados primordialmente en moneda nacional y en UDIS en menor medida.

NTEMPG está orientado a pequeños, medianos y grandes inversionistas, personas físicas, personas morales, personas no sujetas a retención y Fondos de Inversión, (conforme a los montos mínimos de inversión de cada clase, y a su nivel de complejidad o sofisticación), que busquen un nivel moderado de riesgo y mediana liquidez en función del objetivo, estrategia y calificación del Fondo.

El horizonte de inversión para el inversionista que compra acciones de NTEMPG es de mediano plazo, por lo que se sugiere permanecer en el Fondo entre uno y tres años para obtener los beneficios de la estrategia.

**Información Relevante**

Los Fondos de Inversión no cuentan con Asamblea de Accionistas, Consejo de Administración o Comisario:

-Las funciones de la Asamblea de Accionistas, así como las actividades del Consejo de Administración están encomendadas a Operadora de Fondos Banorte, S.A. de C.V., Sociedad Operadora de Fondos de Inversión Grupo Financiero Banorte.

-La vigilancia del Fondo de Inversión está asignada al Contralor Normativo de la Sociedad Operadora.

**Valor en riesgo (VaR) de la cartera de inversión respecto de sus activos netos:** 0.33%, con un nivel de confianza del 95% a 2 colas.

La pérdida que en un escenario pesimista (3 en 100 veces) puede enfrentar el Fondo en un lapso de un día, es de \$3.30 pesos por cada \$1,000 invertidos. (Este dato es solo una estimación, y es válida únicamente en condiciones normales de mercado, las expectativas de pérdida podrían ser mayores, incluso por el monto total de la inversión realizada).

Se entiende por VaR a la pérdida máxima potencial en condiciones normales de mercado que pueden tener los activos netos de un Fondo de Inversión, calculada con un horizonte de tiempo de un día y con nivel de confianza al 95% a dos colas basada en una simulación histórica no paramétrica de 500 observaciones históricas en los factores de riesgo.

**Desempeño Histórico**

Clase	Índice de Referencia: 10% S&P/BMV Sovereign CETES 7+ Day Bond Index / 70% S&P/BMV Sovereign MBONOS 1-3 Year Bond Index / 20% S&P/BMV Sovereign MBONOS 3-5 Year Bond Index
E6	

**Tabla de Rendimientos nominales anualizados**

	Último Mes	Últimos 3 Meses	Últimos 12 Meses	2021	2020	2019
RENDIMIENTO BRUTO	-1.90 %	0.65 %	0.51 %	0.59 %	9.88 %	11.11 %
RENDIMIENTO NETO	-3.06 %	-0.51 %	-0.65 %	-0.57 %	8.72 %	9.95 %
TASA LIBRE DE RIESGO (CETES 28)	7.24 %	6.90 %	5.56 %	4.43 %	5.34 %	7.86 %
ÍNDICE DE REFERENCIA	-2.01 %	0.65 %	0.59 %	0.79 %	9.98 %	11.35 %

-El rendimiento neto es después de comisiones y el que obtuvo el inversionista en el periodo.  
 -La tasa libre de riesgo es una tasa que no incluye descuentos por comisiones o cualquier otro gasto.  
 -El desempeño del Fondo en el pasado, no necesariamente es indicativo del desempeño que tendrá en el futuro.

**Régimen y Política de Inversión**

a) Estrategia de Inversión: Activa.

b) Montos máximos o mínimos de inversión de los principales activos objeto de inversión del Fondo:

	Mín	Máx
Activos objeto de inversión gubernamentales, primordialmente en pesos.	90%	100%
Activos objetos de inversión gubernamentales en UDIS.		10%
Reportos.		40%
Valores de fácil realización y/o con vencimiento menos a 3 meses.	20%	100%
Valores Gubernamentales.		100%

c) Política de inversión: El Fondo podrá invertir en valores gubernamentales en el mercado nacional o en mercados internacionales.

d) La base de referencia del Fondo será la curva de CETES y la de BONOS tomando como referencia el índice formado por 10% S&P/BMV Sovereign CETES 7+ Day Bond Index / 70% S&P/BMV Sovereign MBONOS 1-3 Year Bond Index / 20% S&P/BMV Sovereign MBONOS 3-5 Year Bond Index, el cual será dado a conocer en: [www.cbbanorte.com.mx/socinver/Indices de Referencia.pdf](http://www.cbbanorte.com.mx/socinver/Indices de Referencia.pdf), y/o podrá encontrarlo en [www.valmer.com.mx/es/valmer/Bench SP Info](http://www.valmer.com.mx/es/valmer/Bench SP Info).

e) El Fondo no invertirá en activos emitidos, avalados o aceptados por instituciones de crédito del mismo Consorcio o Grupo empresarial al que pertenezca su Sociedad Operadora.

f) El Fondo podrá realizar operaciones de préstamo de valores con un plazo máximo de 1 año, con prórrogas por igual periodo.

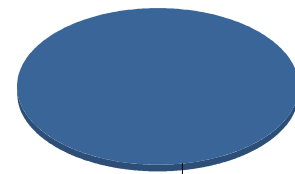
g) El Fondo no invertirá en instrumentos financieros derivados, valores estructurados, certificados bursátiles fiduciarios, ni en valores respaldados por activos.

**Composición de la Cartera de Inversión**

Principales inversiones al mes de junio 2022

Clave de Pizarra	Activo Objeto de Inversión			Monto Miles de \$	%
	Emisora	Nombre/Subyacente	Tipo		
1BONOS 240905	BONOS Gobierno TF	N/A	DEUDA	551,039	25.81%
2BONOS 241205	BONOS Gobierno TF	N/A	DEUDA	438,793	20.56%
3BONOS 231207	BONOS Gobierno TF	N/A	DEUDA	401,525	18.81%
4BONOS 260305	BONOS Gobierno TF	N/A	DEUDA	226,745	10.62%
5BONOS 270603	BONOS Gobierno TF	N/A	DEUDA	156,900	7.35%
6BONOS 250306	BONOS Gobierno TF	N/A	DEUDA	91,299	4.28%
7BONOS 270304	BONOS Gobierno TF	N/A	DEUDA	50,795	2.38%
8CETES 221020	CETES	N/A	DEUDA	39,954	1.87%
9BPAG91 260903	BONOS Prot Ahorro	N/A	REPORTO	34,229	1.60%
10BONDES 230706	BONDES	N/A	REPORTO	34,229	1.60%
<b>Cartera Total</b>				<b>2,134,641</b>	<b>100%</b>

**Por Sector de Actividad Económica**



GUBERNAMENTAL  
100.00%



Swiss Certified

Signatory of:



ISO 9001:2015

**Comisiones y Remuneraciones por la Prestación de Servicios**
**Pagadas por el cliente**

Concepto	Clase E6		Clase más representativa (F7)	
	%	\$	%	\$
INCUMPLIMIENTO PLAZO MÍNIMO DE PERMANENCIA	n/a	n/a	n/a	n/a
INCUMPLIMIENTO SALDO MÍNIMO DE INVERSIÓN	n/a	n/a	n/a	n/a
COMPRA DE ACCIONES	n/a	n/a	n/a	n/a
VENTA DE ACCIONES	n/a	n/a	n/a	n/a
SERVICIOS POR ASESORÍA	n/a	n/a	n/a	n/a
SERVICIO DE CUSTODIA DE ACTIVOS OBJ. DE INV.	n/a	n/a	n/a	n/a
SERVICIO ADMINISTRACIÓN DE ACCIONES	n/a	n/a	n/a	n/a
OTRAS	n/a	n/a	n/a	n/a
<b>Total</b>	<b>n/a</b>	<b>n/a</b>	<b>n/a</b>	<b>n/a</b>

No aplica para ninguna clase accionaria.

**Pagadas por el Fondo de Inversión**

(cifras correspondientes al mes de junio 2022)

Concepto	Clase E6		Clase más representativa (F7)	
	%	\$	%	\$
ADMINISTRACIÓN DE ACTIVOS	0.300	3.000	0.675	6.750
ADMINISTRACIÓN ACTIVOS S/ DESEMPEÑO	N/A	N/A	N/A	N/A
DISTRIBUCIÓN DE ACCIONES	0.700	7.000	1.575	15.750
VALUACIÓN DE ACCIONES	0.004	0.037	0.004	0.037
DEPOSITO DE ACCIONES DEL FI	N/A	N/A	N/A	N/A
DEPOSITO DE VALORES	N/A	N/A	N/A	N/A
CONTABILIDAD	0.007	0.066	0.007	0.066
OTRAS	0.018	0.183	0.018	0.183
<b>Total</b>	<b>1.029</b>	<b>10.286</b>	<b>2.279</b>	<b>22.786</b>

\*Porcentajes y cifras en pesos anualizados. Monto por cada \$1,000 pesos invertidos.

Otros incluye: proveedor de precios, calificador, otros servicios administrativos, custodia, cuotas de CNBV, de Bolsas de Valores y de Auditoría Externa.

**Información sobre comisiones y remuneraciones**

Las comisiones por compra y venta de acciones, pueden disminuir el monto total de su inversión. Esto implica que usted recibiría un monto menor después de una operación. Lo anterior, junto con las comisiones pagadas por el fondo, representa una reducción el rendimiento total que recibiría por su inversión en el Fondo de Inversión.

Algunos prestadores de servicios pueden establecer acuerdos con el Fondo de Inversión y ofrecerle descuentos por sus servicios. Para conocer su existencia y el posible beneficio para usted, pregunte con su distribuidor.

El Prospecto de Información al Público Inversionista contiene un mayor detalle de los conflictos de interés a los que pudiera estar sujeto.

**Políticas para la compra - venta de acciones**

<b>Plazo mínimo de permanencia:</b>	No tiene.	<b>Liquidez:</b>	Todos los días (solicitar con 48 horas de anticipación).
<b>Recepción de órdenes:</b>	Solicitudes todos los días hábiles.	<b>Horario:</b>	<b>Apertura:</b> 08:00 horas, tiempo del centro de México. <b>Cierre:</b> 13:30 horas, tiempo del centro de México.
<b>Ejecución de operaciones:</b>	2 días hábiles después de la solicitud	<b>Límites de recompra:</b>	Hasta el 10% del activo neto del Fondo.
<b>Liquidación de operaciones:</b>	Mismo día de la ejecución.	<b>Diferencial*:</b>	El Fondo no ha aplicado diferencial alguno en el precio de sus acciones.

\*El Fondo de Inversión, ante condiciones desordenadas de mercado u operaciones inusuales, podrá aplicar a las operaciones de compraventa de sus acciones, un diferencial sobre el precio actualizado de valuación de dichas acciones, que haya determinado previamente, y conservarlo a favor de los inversionistas que permanezcan en el Fondo de Inversión.

**Prestadores de Servicios**

<b>Operadora:</b>	Operadora de Fondos Banorte, S.A. de C.V., Sociedad Operadora de Fondos de Inversión, Grupo Financiero Banorte.
<b>Distribuidora:</b>	Consultar Punto 2, inciso f) del Prospecto.
<b>Valuadora:</b>	GAF Operadora, S.A. de C.V., Sociedad Operadora Limitada de Fondos de Inversión
<b>Institución Calificadora de Valores:</b>	Fitch México, S.A. de C.V.
<b>Proveedor de Precios:</b>	Valuación Operativa y Referencias de Mercado, S.A. de C.V.

**Advertencias**

El Fondo de Inversión no cuenta con garantía alguna del IPAB, ni de la Sociedad Operadora ni del Grupo Financiero al que pertenece. La inversión en el Fondo de Inversión se encuentra respaldada hasta por el monto de su patrimonio.

Las inscripciones en el Registro Nacional de Valores tendrán efectos declarativos y no convalidan los actos jurídicos que sean nulos de conformidad con las leyes aplicables, ni implican certificación sobre la bondad de los valores inscritos en el mismo, o sobre la solvencia, liquidez o calidad crediticia del Fondo de Inversión.

Ningún intermediario financiero, apoderado para celebrar operaciones con el público, o cualquier otra persona, está autorizado para proporcionar información o hacer declaración alguna adicional al contenido del presente documento o el Prospecto de Información al Público Inversionista, por lo que deberán entenderse como no autorizados por el Fondo de Inversión.

Para mayor información, visite la página electrónica de nuestra Operadora y/o Distribuidoras, en donde podrá consultar el Prospecto de Información al Público Inversionista, así como la información actualizada sobre la cartera de inversiones del Fondo de Inversión.

El presente documento y el Prospecto de Información al Público Inversionista, son los únicos documentos de venta que reconoce el Fondo de Inversión como válidos.

**Centro de Atención al Inversionista**

<b>Contacto:</b>	Centro de Contacto.
<b>Teléfono:</b>	800 493 2000
<b>Horario:</b>	08:30 a 18:00 horas, tiempo del centro de México.

**Página(s) electrónica(s)**

<b>Operadora:</b>	www.banorte.com/fondosdeinversion
<b>Distribuidora:</b>	www.banorte.com/fondosdeinversion

**DOCUMENTO CON INFORMACIÓN CLAVE PARA LA INVERSIÓN**

FONDO BANORTE 12, S.A. DE C.V. F.I.I.D. administrado por OPERADORA DE FONDOS BANORTE, S.A. DE C.V. SOCIEDAD OPERADORA DE FONDOS DE INVERSIÓN, GFB

Tipo:	INSTRUMENTOS DE DEUDA	Serie B, Clase Accionaria	Posibles Adquirentes	Monto Mínimo de Inversión (\$)
Categoría:	MEDIANO PLAZO GUBERNAMENTAL (IDMPGUB)	E5	PERSONAS NO SUJETAS A RETENCIÓN	\$30,000,000.00
Clave de Pizarra:	NTEMPG			
Calificación:	AAAf/S4(mex) Escala de calificación de Calificadora y homogénea			
Fecha de Autorización:	03 diciembre 2021 No. Oficio 157/13424/2021			

**Importante:** el valor de un Fondo de Inversión, cualquiera que sea su política de inversión, está sujeta a la fluctuación de los mercados, por lo que el inversionista puede obtener ganancias y pérdidas.

**Objetivo de Inversión**

El objetivo fundamental de NTEMPG será ofrecer un portafolio exclusivamente con valores gubernamentales de mediano plazo principalmente y en menor proporción de corto y largo plazo, emitidos en el mercado local o en mercados internacionales. Los valores estarán denominados primordialmente en moneda nacional y en UDIS en menor medida.

NTEMPG está orientado a pequeños, medianos y grandes inversionistas, personas físicas, personas morales, personas no sujetas a retención y Fondos de Inversión, (conforme a los montos mínimos de inversión de cada clase, y a su nivel de complejidad o sofisticación), que busquen un nivel moderado de riesgo y mediana liquidez en función del objetivo, estrategia y calificación del Fondo.

El horizonte de inversión para el inversionista que compra acciones de NTEMPG es de mediano plazo, por lo que se sugiere permanecer en el Fondo entre uno y tres años para obtener los beneficios de la estrategia.

**Información Relevante**

Los Fondos de Inversión no cuentan con Asamblea de Accionistas, Consejo de Administración o Comisario:

-Las funciones de la Asamblea de Accionistas, así como las actividades del Consejo de Administración están encomendadas a Operadora de Fondos Banorte, S.A. de C.V., Sociedad Operadora de Fondos de Inversión Grupo Financiero Banorte.

-La vigilancia del Fondo de Inversión está asignada al Contralor Normativo de la Sociedad Operadora.

**Valor en riesgo (VaR) de la cartera de inversión respecto de sus activos netos:** 0.33%, con un nivel de confianza del 95% a 2 colas.

La pérdida que en un escenario pesimista (3 en 100 veces) puede enfrentar el Fondo en un lapso de un día, es de \$3.30 pesos por cada \$1,000 invertidos. (Este dato es solo una estimación, y es válida únicamente en condiciones normales de mercado, las expectativas de pérdida podrían ser mayores, incluso por el monto total de la inversión realizada).

Se entiende por VaR a la pérdida máxima potencial en condiciones normales de mercado que pueden tener los activos netos de un Fondo de Inversión, calculada con un horizonte de tiempo de un día y con nivel de confianza al 95% a dos colas basada en una simulación histórica no paramétrica de 500 observaciones históricas en los factores de riesgo.

**Desempeño Histórico**

Clase	Índice de Referencia: 10% S&P/BMV Sovereign CETES 7+ Day Bond Index / 70% S&P/BMV Sovereign MBONOS 1-3 Year Bond Index / 20% S&P/BMV Sovereign MBONOS 3-5 Year Bond Index
E5	

**Tabla de Rendimientos nominales anualizados**

	Último Mes	Últimos 3 Meses	Últimos 12 Meses	2021	2020	2019
RENDIMIENTO BRUTO	-0.85 %	1.44 %	1.70 %	1.09 %	9.90 %	11.13 %
RENDIMIENTO NETO	-1.72 %	0.57 %	0.83 %	0.22 %	9.03 %	10.26 %
TASA LIBRE DE RIESGO (CETES 28)	7.24 %	6.90 %	5.56 %	4.43 %	5.34 %	7.86 %
ÍNDICE DE REFERENCIA	-2.01 %	0.65 %	0.59 %	0.79 %	9.98 %	11.35 %

-El rendimiento neto es después de comisiones y el que obtuvo el inversionista en el periodo.  
 -La tasa libre de riesgo es una tasa que no incluye descuentos por comisiones o cualquier otro gasto.  
 -El desempeño del Fondo en el pasado, no necesariamente es indicativo del desempeño que tendrá en el futuro.

**Régimen y Política de Inversión**

a) Estrategia de Inversión: Activa.

b) Montos máximos o mínimos de inversión de los principales activos objeto de inversión del Fondo:

	Mín	Máx
Activos objeto de inversión gubernamentales, primordialmente en pesos.	90%	100%
Activos objetos de inversión gubernamentales en UDIS.		10%
Reportos.		40%
Valores de fácil realización y/o con vencimiento menos a 3 meses.	20%	100%
Valores Gubernamentales.		100%

c) Política de inversión: El Fondo podrá invertir en valores gubernamentales en el mercado nacional o en mercados internacionales.

d) La base de referencia del Fondo será la curva de CETES y la de BONOS tomando como referencia el índice formado por 10% S&P/BMV Sovereign CETES 7+ Day Bond Index / 70% S&P/BMV Sovereign MBONOS 1-3 Year Bond Index / 20% S&P/BMV Sovereign MBONOS 3-5 Year Bond Index, el cual será dado a conocer en: [www.cbbanorte.com.mx/socinver/Indices de Referencia.pdf](http://www.cbbanorte.com.mx/socinver/Indices de Referencia.pdf), y/o podrá encontrarlo en [www.valmer.com.mx/es/valmer/Bench SP Info](http://www.valmer.com.mx/es/valmer/Bench SP Info).

e) El Fondo no invertirá en activos emitidos, avalados o aceptados por instituciones de crédito del mismo Consorcio o Grupo empresarial al que pertenezca su Sociedad Operadora.

f) El Fondo podrá realizar operaciones de préstamo de valores con un plazo máximo de 1 año, con prórrogas por igual periodo.

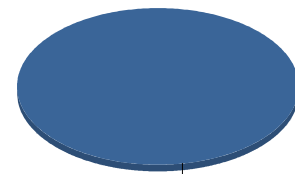
g) El Fondo no invertirá en instrumentos financieros derivados, valores estructurados, certificados bursátiles fiduciarios, ni en valores respaldados por activos.

**Composición de la Cartera de Inversión**

Principales inversiones al mes de junio 2022

Clave de Pizarra	Activo Objeto de Inversión			Monto Miles de \$	%
	Emisora	Nombre/Subyacente	Tipo		
1BONOS 240905	BONOS Gobierno TF	N/A	DEUDA	551,039	25.81%
2BONOS 241205	BONOS Gobierno TF	N/A	DEUDA	438,793	20.56%
3BONOS 231207	BONOS Gobierno TF	N/A	DEUDA	401,525	18.81%
4BONOS 260305	BONOS Gobierno TF	N/A	DEUDA	226,745	10.62%
5BONOS 270603	BONOS Gobierno TF	N/A	DEUDA	156,900	7.35%
6BONOS 250306	BONOS Gobierno TF	N/A	DEUDA	91,299	4.28%
7BONOS 270304	BONOS Gobierno TF	N/A	DEUDA	50,795	2.38%
8CETES 221020	CETES	N/A	DEUDA	39,954	1.87%
9BPAG91 260903	BONOS Prot Ahorro	N/A	REPORTO	34,229	1.60%
10BONDES 230706	BONDES	N/A	REPORTO	34,229	1.60%
<b>Cartera Total</b>				<b>2,134,641</b>	<b>100%</b>

**Por Sector de Actividad Económica**



GUBERNAMENTAL 100.00%



Swiss Certified

Signatory of:



ISO 9001:2015

**Comisiones y Remuneraciones por la Prestación de Servicios**
**Pagadas por el cliente**

Concepto	Clase E5		Clase más representativa (F7)	
	%	\$	%	\$
INCUMPLIMIENTO PLAZO MÍNIMO DE PERMANENCIA	n/a	n/a	n/a	n/a
INCUMPLIMIENTO SALDO MÍNIMO DE INVERSIÓN	n/a	n/a	n/a	n/a
COMPRA DE ACCIONES	n/a	n/a	n/a	n/a
VENTA DE ACCIONES	n/a	n/a	n/a	n/a
SERVICIOS POR ASESORÍA	n/a	n/a	n/a	n/a
SERVICIO DE CUSTODIA DE ACTIVOS OBJ. DE INV.	n/a	n/a	n/a	n/a
SERVICIO ADMINISTRACIÓN DE ACCIONES	n/a	n/a	n/a	n/a
OTRAS	n/a	n/a	n/a	n/a
<b>Total</b>	<b>n/a</b>	<b>n/a</b>	<b>n/a</b>	<b>n/a</b>

No aplica para ninguna clase accionaria.

**Pagadas por el Fondo de Inversión**

(cifras correspondientes al mes de junio 2022)

Concepto	Clase E5		Clase más representativa (F7)	
	%	\$	%	\$
ADMINISTRACIÓN DE ACTIVOS	0.225	2.250	0.675	6.750
ADMINISTRACIÓN ACTIVOS S/ DESEMPEÑO	N/A	N/A	N/A	N/A
DISTRIBUCIÓN DE ACCIONES	0.525	5.250	1.575	15.750
VALUACIÓN DE ACCIONES	0.000	0.000	0.004	0.037
DEPOSITO DE ACCIONES DEL FI	N/A	N/A	N/A	N/A
DEPOSITO DE VALORES	N/A	N/A	N/A	N/A
CONTABILIDAD	0.000	0.000	0.007	0.066
OTRAS	0.000	0.000	0.018	0.183
<b>Total</b>	<b>0.750</b>	<b>7.500</b>	<b>2.279</b>	<b>22.786</b>

\*Porcentajes y cifras en pesos anualizados. Monto por cada \$1,000 pesos invertidos.

Otros incluye: proveedor de precios, calificador, otros servicios administrativos, custodia, cuotas de CNBV, de Bolsas de Valores y de Auditoría Externa.

**Información sobre comisiones y remuneraciones**

Las comisiones por compra y venta de acciones, pueden disminuir el monto total de su inversión. Esto implica que usted recibiría un monto menor después de una operación. Lo anterior, junto con las comisiones pagadas por el fondo, representa una reducción el rendimiento total que recibiría por su inversión en el Fondo de Inversión.

Algunos prestadores de servicios pueden establecer acuerdos con el Fondo de Inversión y ofrecerle descuentos por sus servicios. Para conocer su existencia y el posible beneficio para usted, pregunte con su distribuidor.

El Prospecto de Información al Público Inversionista contiene un mayor detalle de los conflictos de interés a los que pudiera estar sujeto.

**Políticas para la compra - venta de acciones**

<b>Plazo mínimo de permanencia:</b>	No tiene.	<b>Liquidez:</b>	Todos los días (solicitar con 48 horas de anticipación).
<b>Recepción de órdenes:</b>	Solicitudes todos los días hábiles.	<b>Horario:</b>	<b>Apertura:</b> 08:00 horas, tiempo del centro de México. <b>Cierre:</b> 13:30 horas, tiempo del centro de México.
<b>Ejecución de operaciones:</b>	2 días hábiles después de la solicitud	<b>Límites de recompra:</b>	Hasta el 10% del activo neto del Fondo.
<b>Liquidación de operaciones:</b>	Mismo día de la ejecución.	<b>Diferencial*:</b>	El Fondo no ha aplicado diferencial alguno en el precio de sus acciones.

\*El Fondo de Inversión, ante condiciones desordenadas de mercado u operaciones inusuales, podrá aplicar a las operaciones de compraventa de sus acciones, un diferencial sobre el precio actualizado de valuación de dichas acciones, que haya determinado previamente, y conservarlo a favor de los inversionistas que permanezcan en el Fondo de Inversión.

**Prestadores de Servicios**

<b>Operadora:</b>	Operadora de Fondos Banorte, S.A. de C.V., Sociedad Operadora de Fondos de Inversión, Grupo Financiero Banorte.
<b>Distribuidora:</b>	Consultar Punto 2, inciso f) del Prospecto.
<b>Valuadora:</b>	GAF Operadora, S.A. de C.V., Sociedad Operadora Limitada de Fondos de Inversión
<b>Institución Calificadora de Valores:</b>	Fitch México, S.A. de C.V.
<b>Proveedor de Precios:</b>	Valuación Operativa y Referencias de Mercado, S.A. de C.V.

**Advertencias**

El Fondo de Inversión no cuenta con garantía alguna del IPAB, ni de la Sociedad Operadora ni del Grupo Financiero al que pertenece. La inversión en el Fondo de Inversión se encuentra respaldada hasta por el monto de su patrimonio.

Las inscripciones en el Registro Nacional de Valores tendrán efectos declarativos y no convalidan los actos jurídicos que sean nulos de conformidad con las leyes aplicables, ni implican certificación sobre la bondad de los valores inscritos en el mismo, o sobre la solvencia, liquidez o calidad crediticia del Fondo de Inversión.

Ningún intermediario financiero, apoderado para celebrar operaciones con el público, o cualquier otra persona, está autorizado para proporcionar información o hacer declaración alguna adicional al contenido del presente documento o el Prospecto de Información al Público Inversionista, por lo que deberán entenderse como no autorizados por el Fondo de Inversión.

Para mayor información, visite la página electrónica de nuestra Operadora y/o Distribuidoras, en donde podrá consultar el Prospecto de Información al Público Inversionista, así como la información actualizada sobre la cartera de inversiones del Fondo de Inversión.

El presente documento y el Prospecto de Información al Público Inversionista, son los únicos documentos de venta que reconoce el Fondo de Inversión como válidos.

**Centro de Atención al Inversionista**

<b>Contacto:</b>	Centro de Contacto.
<b>Teléfono:</b>	800 493 2000
<b>Horario:</b>	08:30 a 18:00 horas, tiempo del centro de México.

**Página(s) electrónica(s)**

<b>Operadora:</b>	www.banorte.com/fondosdeinversion
<b>Distribuidora:</b>	www.banorte.com/fondosdeinversion



**DOCUMENTO CON INFORMACIÓN CLAVE PARA LA INVERSIÓN**

FONDO BANORTE 12, S.A. DE C.V. F.I.I.D. administrado por OPERADORA DE FONDOS BANORTE, S.A. DE C.V. SOCIEDAD OPERADORA DE FONDOS DE INVERSIÓN, GFB

Tipo:	INSTRUMENTOS DE DEUDA	Serie B, Clase Accionaria	Posibles Adquirentes	Monto Mínimo de Inversión (\$)
Categoría:	MEDIANO PLAZO GUBERNAMENTAL (IDMPGUB)	E4	PERSONAS NO SUJETAS A RETENCIÓN	\$60,000,000.00
Clave de Pizarra:	NTEMPG			
Calificación:	AAAf/S4(mex) Escala de calificación de Calificadora y homogénea			
Fecha de Autorización:	03 diciembre 2021 No. Oficio 157/13424/2021			

**Importante:** el valor de un Fondo de Inversión, cualquiera que sea su política de inversión, está sujeta a la fluctuación de los mercados, por lo que el inversionista puede obtener ganancias y pérdidas.

**Objetivo de Inversión**

El objetivo fundamental de NTEMPG será ofrecer un portafolio exclusivamente con valores gubernamentales de mediano plazo principalmente y en menor proporción de corto y largo plazo, emitidos en el mercado local o en mercados internacionales. Los valores estarán denominados primordialmente en moneda nacional y en UDIS en menor medida.

NTEMPG está orientado a pequeños, medianos y grandes inversionistas, personas físicas, personas morales, personas no sujetas a retención y Fondos de Inversión, (conforme a los montos mínimos de inversión de cada clase, y a su nivel de complejidad o sofisticación), que busquen un nivel moderado de riesgo y mediana liquidez en función del objetivo, estrategia y calificación del Fondo.

El horizonte de inversión para el inversionista que compra acciones de NTEMPG es de mediano plazo, por lo que se sugiere permanecer en el Fondo entre uno y tres años para obtener los beneficios de la estrategia.

**Información Relevante**

Los Fondos de Inversión no cuentan con Asamblea de Accionistas, Consejo de Administración o Comisario:

-Las funciones de la Asamblea de Accionistas, así como las actividades del Consejo de Administración están encomendadas a Operadora de Fondos Banorte, S.A. de C.V., Sociedad Operadora de Fondos de Inversión Grupo Financiero Banorte.

-La vigilancia del Fondo de Inversión está asignada al Contralor Normativo de la Sociedad Operadora.

**Valor en riesgo (VaR) de la cartera de inversión respecto de sus activos netos:** 0.33%, con un nivel de confianza del 95% a 2 colas.

La pérdida que en un escenario pesimista (3 en 100 veces) puede enfrentar el Fondo en un lapso de un día, es de \$3.30 pesos por cada \$1,000 invertidos. (Este dato es solo una estimación, y es válida únicamente en condiciones normales de mercado, las expectativas de pérdida podrían ser mayores, incluso por el monto total de la inversión realizada).

Se entiende por VaR a la pérdida máxima potencial en condiciones normales de mercado que pueden tener los activos netos de un Fondo de Inversión, calculada con un horizonte de tiempo de un día y con nivel de confianza al 95% a dos colas basada en una simulación histórica no paramétrica de 500 observaciones históricas en los factores de riesgo.

**Desempeño Histórico**

Clase	Índice de Referencia: 10% S&P/BMV Sovereign CETES 7+ Day Bond Index / 70% S&P/BMV Sovereign MBONOS 1-3 Year Bond Index / 20% S&P/BMV Sovereign MBONOS 3-5 Year Bond Index
E4	

**Tabla de Rendimientos nominales anualizados**

	Último Mes	Últimos 3 Meses	Últimos 12 Meses	2021	2020	2019
RENDIMIENTO BRUTO	-1.91 %	0.64 %	0.50 %	0.58 %	9.92 %	11.16 %
RENDIMIENTO NETO	-2.49 %	0.06 %	-0.08 %	0.00 %	9.34 %	10.58 %
TASA LIBRE DE RIESGO (CETES 28)	7.24 %	6.90 %	5.56 %	4.43 %	5.34 %	7.86 %
ÍNDICE DE REFERENCIA	-2.01 %	0.65 %	0.59 %	0.79 %	9.98 %	11.35 %

-El rendimiento neto es después de comisiones y el que obtuvo el inversionista en el periodo.  
 -La tasa libre de riesgo es una tasa que no incluye descuentos por comisiones o cualquier otro gasto.  
 -El desempeño del Fondo en el pasado, no necesariamente es indicativo del desempeño que tendrá en el futuro.

**Régimen y Política de Inversión**

a) Estrategia de Inversión: Activa.

b) Montos máximos o mínimos de inversión de los principales activos objeto de inversión del Fondo:

	Mín	Máx
Activos objeto de inversión gubernamentales, primordialmente en pesos.	90%	100%
Activos objetos de inversión gubernamentales en UDIS.		10%
Reportos.		40%
Valores de fácil realización y/o con vencimiento menos a 3 meses.	20%	100%
Valores Gubernamentales.		100%

c) Política de inversión: El Fondo podrá invertir en valores gubernamentales en el mercado nacional o en mercados internacionales.

d) La base de referencia del Fondo será la curva de CETES y la de BONOS tomando como referencia el índice formado por 10% S&P/BMV Sovereign CETES 7+ Day Bond Index / 70% S&P/BMV Sovereign MBONOS 1-3 Year Bond Index / 20% S&P/BMV Sovereign MBONOS 3-5 Year Bond Index, el cual será dado a conocer en: [www.cbbanorte.com.mx/socinver/Indices de Referencia.pdf](http://www.cbbanorte.com.mx/socinver/Indices de Referencia.pdf), y/o podrá encontrarlo en [www.valmer.com.mx/es/valmer/Bench SP Info](http://www.valmer.com.mx/es/valmer/Bench SP Info).

e) El Fondo no invertirá en activos emitidos, avalados o aceptados por instituciones de crédito del mismo Consorcio o Grupo empresarial al que pertenezca su Sociedad Operadora.

f) El Fondo podrá realizar operaciones de préstamo de valores con un plazo máximo de 1 año, con prórrogas por igual periodo.

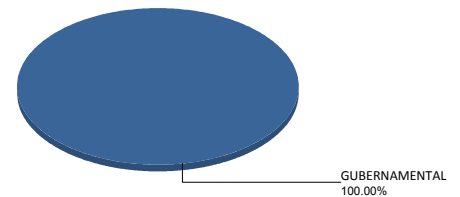
g) El Fondo no invertirá en instrumentos financieros derivados, valores estructurados, certificados bursátiles fiduciarios, ni en valores respaldados por activos.

**Composición de la Cartera de Inversión**

Principales inversiones al mes de junio 2022

Clave de Pizarra	Activo Objeto de Inversión			Monto Miles de \$	%
	Emisora	Nombre/Subyacente	Tipo		
1BONOS 240905	BONOS Gobierno TF	N/A	DEUDA	551,039	25.81%
2BONOS 241205	BONOS Gobierno TF	N/A	DEUDA	438,793	20.56%
3BONOS 231207	BONOS Gobierno TF	N/A	DEUDA	401,525	18.81%
4BONOS 260305	BONOS Gobierno TF	N/A	DEUDA	226,745	10.62%
5BONOS 270603	BONOS Gobierno TF	N/A	DEUDA	156,900	7.35%
6BONOS 250306	BONOS Gobierno TF	N/A	DEUDA	91,299	4.28%
7BONOS 270304	BONOS Gobierno TF	N/A	DEUDA	50,795	2.38%
8CETES 221020	CETES	N/A	DEUDA	39,954	1.87%
9BPAG91 260903	BONOS Prot Ahorro	N/A	REPORTO	34,229	1.60%
10BONDES 230706	BONDES	N/A	REPORTO	34,229	1.60%
<b>Cartera Total</b>				<b>2,134,641</b>	<b>100%</b>

**Por Sector de Actividad Económica**



**Comisiones y Remuneraciones por la Prestación de Servicios**
**Pagadas por el cliente**

Concepto	Clase E4		Clase más representativa (F7)	
	%	\$	%	\$
INCUMPLIMIENTO PLAZO MÍNIMO DE PERMANENCIA	n/a	n/a	n/a	n/a
INCUMPLIMIENTO SALDO MÍNIMO DE INVERSIÓN	n/a	n/a	n/a	n/a
COMPRA DE ACCIONES	n/a	n/a	n/a	n/a
VENTA DE ACCIONES	n/a	n/a	n/a	n/a
SERVICIOS POR ASESORÍA	n/a	n/a	n/a	n/a
SERVICIO DE CUSTODIA DE ACTIVOS OBJ. DE INV.	n/a	n/a	n/a	n/a
SERVICIO ADMINISTRACIÓN DE ACCIONES	n/a	n/a	n/a	n/a
OTRAS	n/a	n/a	n/a	n/a
<b>Total</b>	<b>n/a</b>	<b>n/a</b>	<b>n/a</b>	<b>n/a</b>

No aplica para ninguna clase accionaria.

**Pagadas por el Fondo de Inversión**

(cifras correspondientes al mes de junio 2022)

Concepto	Clase E4		Clase más representativa (F7)	
	%	\$	%	\$
ADMINISTRACIÓN DE ACTIVOS	0.150	1.500	0.675	6.750
ADMINISTRACIÓN ACTIVOS S/ DESEMPEÑO	N/A	N/A	N/A	N/A
DISTRIBUCIÓN DE ACCIONES	0.350	3.500	1.575	15.750
VALUACIÓN DE ACCIONES	0.004	0.037	0.004	0.037
DEPOSITO DE ACCIONES DEL FI	N/A	N/A	N/A	N/A
DEPOSITO DE VALORES	N/A	N/A	N/A	N/A
CONTABILIDAD	0.007	0.066	0.007	0.066
OTRAS	0.018	0.183	0.018	0.183
<b>Total</b>	<b>0.529</b>	<b>5.286</b>	<b>2.279</b>	<b>22.786</b>

\*Porcentajes y cifras en pesos anualizados. Monto por cada \$1,000 pesos invertidos.

Otros incluye: proveedor de precios, calificador, otros servicios administrativos, custodia, cuotas de CNBV, de Bolsas de Valores y de Auditoría Externa.

**Información sobre comisiones y remuneraciones**

Las comisiones por compra y venta de acciones, pueden disminuir el monto total de su inversión. Esto implica que usted recibiría un monto menor después de una operación. Lo anterior, junto con las comisiones pagadas por el fondo, representa una reducción el rendimiento total que recibiría por su inversión en el Fondo de Inversión.

Algunos prestadores de servicios pueden establecer acuerdos con el Fondo de Inversión y ofrecerle descuentos por sus servicios. Para conocer su existencia y el posible beneficio para usted, pregunte con su distribuidor.

El Prospecto de Información al Público Inversionista contiene un mayor detalle de los conflictos de interés a los que pudiera estar sujeto.

**Políticas para la compra - venta de acciones**

<b>Plazo mínimo de permanencia:</b>	No tiene.	<b>Liquidez:</b>	Todos los días (solicitar con 48 horas de anticipación).
<b>Recepción de órdenes:</b>	Solicitudes todos los días hábiles.	<b>Horario:</b>	<b>Apertura:</b> 08:00 horas, tiempo del centro de México. <b>Cierre:</b> 13:30 horas, tiempo del centro de México.
<b>Ejecución de operaciones:</b>	2 días hábiles después de la solicitud	<b>Límites de recompra:</b>	Hasta el 10% del activo neto del Fondo.
<b>Liquidación de operaciones:</b>	Mismo día de la ejecución.	<b>Diferencial*:</b>	El Fondo no ha aplicado diferencial alguno en el precio de sus acciones.

\*El Fondo de Inversión, ante condiciones desordenadas de mercado u operaciones inusuales, podrá aplicar a las operaciones de compraventa de sus acciones, un diferencial sobre el precio actualizado de valuación de dichas acciones, que haya determinado previamente, y conservarlo a favor de los inversionistas que permanezcan en el Fondo de Inversión.

**Prestadores de Servicios**

<b>Operadora:</b>	Operadora de Fondos Banorte, S.A. de C.V., Sociedad Operadora de Fondos de Inversión, Grupo Financiero Banorte.
<b>Distribuidora:</b>	Consultar Punto 2, inciso f) del Prospecto.
<b>Valuadora:</b>	GAF Operadora, S.A. de C.V., Sociedad Operadora Limitada de Fondos de Inversión
<b>Institución Calificadora de Valores:</b>	Fitch México, S.A. de C.V.
<b>Proveedor de Precios:</b>	Valuación Operativa y Referencias de Mercado, S.A. de C.V.

**Advertencias**

El Fondo de Inversión no cuenta con garantía alguna del IPAB, ni de la Sociedad Operadora ni del Grupo Financiero al que pertenece. La inversión en el Fondo de Inversión se encuentra respaldada hasta por el monto de su patrimonio.

Las inscripciones en el Registro Nacional de Valores tendrán efectos declarativos y no convalidan los actos jurídicos que sean nulos de conformidad con las leyes aplicables, ni implican certificación sobre la bondad de los valores inscritos en el mismo, o sobre la solvencia, liquidez o calidad crediticia del Fondo de Inversión.

Ningún intermediario financiero, apoderado para celebrar operaciones con el público, o cualquier otra persona, está autorizado para proporcionar información o hacer declaración alguna adicional al contenido del presente documento o el Prospecto de Información al Público Inversionista, por lo que deberán entenderse como no autorizados por el Fondo de Inversión.

Para mayor información, visite la página electrónica de nuestra Operadora y/o Distribuidoras, en donde podrá consultar el Prospecto de Información al Público Inversionista, así como la información actualizada sobre la cartera de inversiones del Fondo de Inversión.

El presente documento y el Prospecto de Información al Público Inversionista, son los únicos documentos de venta que reconoce el Fondo de Inversión como válidos.

**Centro de Atención al Inversionista**

<b>Contacto:</b>	Centro de Contacto.
<b>Teléfono:</b>	800 493 2000
<b>Horario:</b>	08:30 a 18:00 horas, tiempo del centro de México.

**Página(s) electrónica(s)**

<b>Operadora:</b>	www.banorte.com/fondosdeinversion
<b>Distribuidora:</b>	www.banorte.com/fondosdeinversion

**DOCUMENTO CON INFORMACIÓN CLAVE PARA LA INVERSIÓN**

FONDO BANORTE 12, S.A. DE C.V. F.I.I.D. administrado por OPERADORA DE FONDOS BANORTE, S.A. DE C.V. SOCIEDAD OPERADORA DE FONDOS DE INVERSIÓN, GFB

Tipo:	INSTRUMENTOS DE DEUDA	Serie B, Clase Accionaria	Posibles Adquirentes	Monto Mínimo de Inversión (\$)
Categoría:	MEDIANO PLAZO GUBERNAMENTAL (IDMPGUB)	E3	PERSONAS NO SUJETAS A RETENCIÓN	\$125,000,000.00
Clave de Pizarra:	NTEMPG			
Calificación:	AAAf/S4(mex) Escala de calificación de Calificadora y homogénea			
Fecha de Autorización:	03 diciembre 2021 No. Oficio 157/13424/2021			

**Importante:** el valor de un Fondo de Inversión, cualquiera que sea su política de inversión, está sujeta a la fluctuación de los mercados, por lo que el inversionista puede obtener ganancias y pérdidas.

**Objetivo de Inversión**

El objetivo fundamental de NTEMPG será ofrecer un portafolio exclusivamente con valores gubernamentales de mediano plazo principalmente y en menor proporción de corto y largo plazo, emitidos en el mercado local o en mercados internacionales. Los valores estarán denominados primordialmente en moneda nacional y en UDIS en menor medida.

NTEMPG está orientado a pequeños, medianos y grandes inversionistas, personas físicas, personas morales, personas no sujetas a retención y Fondos de Inversión, (conforme a los montos mínimos de inversión de cada clase, y a su nivel de complejidad o sofisticación), que busquen un nivel moderado de riesgo y mediana liquidez en función del objetivo, estrategia y calificación del Fondo.

El horizonte de inversión para el inversionista que compra acciones de NTEMPG es de mediano plazo, por lo que se sugiere permanecer en el Fondo entre uno y tres años para obtener los beneficios de la estrategia.

**Información Relevante**

Los Fondos de Inversión no cuentan con Asamblea de Accionistas, Consejo de Administración o Comisario:

-Las funciones de la Asamblea de Accionistas, así como las actividades del Consejo de Administración están encomendadas a Operadora de Fondos Banorte, S.A. de C.V., Sociedad Operadora de Fondos de Inversión Grupo Financiero Banorte.

-La vigilancia del Fondo de Inversión está asignada al Contralor Normativo de la Sociedad Operadora.

**Valor en riesgo (VaR) de la cartera de inversión respecto de sus activos netos:** 0.33%, con un nivel de confianza del 95% a 2 colas.

La pérdida que en un escenario pesimista (3 en 100 veces) puede enfrentar el Fondo en un lapso de un día, es de \$3.30 pesos por cada \$1,000 invertidos. (Este dato es solo una estimación, y es válida únicamente en condiciones normales de mercado, las expectativas de pérdida podrían ser mayores, incluso por el monto total de la inversión realizada).

Se entiende por VaR a la pérdida máxima potencial en condiciones normales de mercado que pueden tener los activos netos de un Fondo de Inversión, calculada con un horizonte de tiempo de un día y con nivel de confianza al 95% a dos colas basada en una simulación histórica no paramétrica de 500 observaciones históricas en los factores de riesgo.

**Desempeño Histórico**

Clase	Índice de Referencia: 10% S&P/BMV Sovereign CETES 7+ Day Bond Index / 70% S&P/BMV Sovereign MBONOS 1-3 Year Bond Index / 20% S&P/BMV Sovereign MBONOS 3-5 Year Bond Index
E3	

**Tabla de Rendimientos nominales anualizados**

	Último Mes	Últimos 3 Meses	Últimos 12 Meses	2021	2020	2019
RENDIMIENTO BRUTO	-1.91 %	0.63 %	0.50 %	0.57 %	9.94 %	11.18 %
RENDIMIENTO NETO	-2.26 %	0.29 %	0.15 %	0.23 %	9.59 %	10.83 %
TASA LIBRE DE RIESGO (CETES 28)	7.24 %	6.90 %	5.56 %	4.43 %	5.34 %	7.86 %
ÍNDICE DE REFERENCIA	-2.01 %	0.65 %	0.59 %	0.79 %	9.98 %	11.35 %

-El rendimiento neto es después de comisiones y el que obtuvo el inversionista en el periodo.  
 -La tasa libre de riesgo es una tasa que no incluye descuentos por comisiones o cualquier otro gasto.  
 -El desempeño del Fondo en el pasado, no necesariamente es indicativo del desempeño que tendrá en el futuro.

**Régimen y Política de Inversión**

a) Estrategia de Inversión: Activa.

b) Montos máximos o mínimos de inversión de los principales activos objeto de inversión del Fondo:

	Mín	Máx
Activos objeto de inversión gubernamentales, primordialmente en pesos.	90%	100%
Activos objetos de inversión gubernamentales en UDIS.		10%
Reportos.		40%
Valores de fácil realización y/o con vencimiento menos a 3 meses.	20%	100%
Valores Gubernamentales.		100%

c) Política de inversión: El Fondo podrá invertir en valores gubernamentales en el mercado nacional o en mercados internacionales.

d) La base de referencia del Fondo será la curva de CETES y la de BONOS tomando como referencia el índice formado por 10% S&P/BMV Sovereign CETES 7+ Day Bond Index / 70% S&P/BMV Sovereign MBONOS 1-3 Year Bond Index / 20% S&P/BMV Sovereign MBONOS 3-5 Year Bond Index, el cual será dado a conocer en: [www.cbbanorte.com.mx/socinver/Indices de Referencia.pdf](http://www.cbbanorte.com.mx/socinver/Indices de Referencia.pdf), y/o podrá encontrarlo en [www.valmer.com.mx/es/valmer/Bench SP Info](http://www.valmer.com.mx/es/valmer/Bench SP Info).

e) El Fondo no invertirá en activos emitidos, avalados o aceptados por instituciones de crédito del mismo Consorcio o Grupo empresarial al que pertenezca su Sociedad Operadora.

f) El Fondo podrá realizar operaciones de préstamo de valores con un plazo máximo de 1 año, con prórrogas por igual periodo.

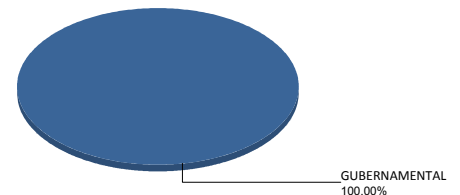
g) El Fondo no invertirá en instrumentos financieros derivados, valores estructurados, certificados bursátiles fiduciarios, ni en valores respaldados por activos.

**Composición de la Cartera de Inversión**

Principales inversiones al mes de junio 2022

Clave de Pizarra	Activo Objeto de Inversión			Monto Miles de \$	%
	Emisora	Nombre/Subyacente	Tipo		
1BONOS 240905	BONOS Gobierno TF	N/A	DEUDA	551,039	25.81%
2BONOS 241205	BONOS Gobierno TF	N/A	DEUDA	438,793	20.56%
3BONOS 231207	BONOS Gobierno TF	N/A	DEUDA	401,525	18.81%
4BONOS 260305	BONOS Gobierno TF	N/A	DEUDA	226,745	10.62%
5BONOS 270603	BONOS Gobierno TF	N/A	DEUDA	156,900	7.35%
6BONOS 250306	BONOS Gobierno TF	N/A	DEUDA	91,299	4.28%
7BONOS 270304	BONOS Gobierno TF	N/A	DEUDA	50,795	2.38%
8CETES 221020	CETES	N/A	DEUDA	39,954	1.87%
9BPAG91 260903	BONOS Prot Ahorro	N/A	REPORTO	34,229	1.60%
10BONDES 230706	BONDES	N/A	REPORTO	34,229	1.60%
<b>Cartera Total</b>				<b>2,134,641</b>	<b>100%</b>

**Por Sector de Actividad Económica**



**Comisiones y Remuneraciones por la Prestación de Servicios**
**Pagadas por el cliente**

Concepto	Clase E3		Clase más representativa (F7)	
	%	\$	%	\$
INCUMPLIMIENTO PLAZO MÍNIMO DE PERMANENCIA	n/a	n/a	n/a	n/a
INCUMPLIMIENTO SALDO MÍNIMO DE INVERSIÓN	n/a	n/a	n/a	n/a
COMPRA DE ACCIONES	n/a	n/a	n/a	n/a
VENTA DE ACCIONES	n/a	n/a	n/a	n/a
SERVICIOS POR ASESORÍA	n/a	n/a	n/a	n/a
SERVICIO DE CUSTODIA DE ACTIVOS OBJ. DE INV.	n/a	n/a	n/a	n/a
SERVICIO ADMINISTRACIÓN DE ACCIONES	n/a	n/a	n/a	n/a
OTRAS	n/a	n/a	n/a	n/a
<b>Total</b>	<b>n/a</b>	<b>n/a</b>	<b>n/a</b>	<b>n/a</b>

No aplica para ninguna clase accionaria.

**Pagadas por el Fondo de Inversión**

(cifras correspondientes al mes de junio 2022)

Concepto	Clase E3		Clase más representativa (F7)	
	%	\$	%	\$
ADMINISTRACIÓN DE ACTIVOS	0.090	0.900	0.675	6.750
ADMINISTRACIÓN ACTIVOS S/ DESEMPEÑO	N/A	N/A	N/A	N/A
DISTRIBUCIÓN DE ACCIONES	0.210	2.100	1.575	15.750
VALUACIÓN DE ACCIONES	0.004	0.037	0.004	0.037
DEPOSITO DE ACCIONES DEL FI	N/A	N/A	N/A	N/A
DEPOSITO DE VALORES	N/A	N/A	N/A	N/A
CONTABILIDAD	0.007	0.066	0.007	0.066
OTRAS	0.018	0.183	0.018	0.183
<b>Total</b>	<b>0.329</b>	<b>3.286</b>	<b>2.279</b>	<b>22.786</b>

\*Porcentajes y cifras en pesos anualizados. Monto por cada \$1,000 pesos invertidos.

Otros incluye: proveedor de precios, calificador, otros servicios administrativos, custodia, cuotas de CNBV, de Bolsas de Valores y de Auditoría Externa.

**Información sobre comisiones y remuneraciones**

Las comisiones por compra y venta de acciones, pueden disminuir el monto total de su inversión. Esto implica que usted recibiría un monto menor después de una operación. Lo anterior, junto con las comisiones pagadas por el fondo, representa una reducción el rendimiento total que recibiría por su inversión en el Fondo de Inversión.

Algunos prestadores de servicios pueden establecer acuerdos con el Fondo de Inversión y ofrecerle descuentos por sus servicios. Para conocer su existencia y el posible beneficio para usted, pregunte con su distribuidor.

El Prospecto de Información al Público Inversionista contiene un mayor detalle de los conflictos de interés a los que pudiera estar sujeto.

**Políticas para la compra - venta de acciones**

<b>Plazo mínimo de permanencia:</b>	No tiene.	<b>Liquidez:</b>	Todos los días (solicitar con 48 horas de anticipación).
<b>Recepción de órdenes:</b>	Solicitudes todos los días hábiles.	<b>Horario:</b>	<b>Apertura:</b> 08:00 horas, tiempo del centro de México. <b>Cierre:</b> 13:30 horas, tiempo del centro de México.
<b>Ejecución de operaciones:</b>	2 días hábiles después de la solicitud	<b>Límites de recompra:</b>	Hasta el 10% del activo neto del Fondo.
<b>Liquidación de operaciones:</b>	Mismo día de la ejecución.	<b>Diferencial*:</b>	El Fondo no ha aplicado diferencial alguno en el precio de sus acciones.

\*El Fondo de Inversión, ante condiciones desordenadas de mercado u operaciones inusuales, podrá aplicar a las operaciones de compraventa de sus acciones, un diferencial sobre el precio actualizado de valuación de dichas acciones, que haya determinado previamente, y conservarlo a favor de los inversionistas que permanezcan en el Fondo de Inversión.

**Prestadores de Servicios**

<b>Operadora:</b>	Operadora de Fondos Banorte, S.A. de C.V., Sociedad Operadora de Fondos de Inversión, Grupo Financiero Banorte.
<b>Distribuidora:</b>	Consultar Punto 2, inciso f) del Prospecto.
<b>Valuadora:</b>	GAF Operadora, S.A. de C.V., Sociedad Operadora Limitada de Fondos de Inversión
<b>Institución Calificadora de Valores:</b>	Fitch México, S.A. de C.V.
<b>Proveedor de Precios:</b>	Valuación Operativa y Referencias de Mercado, S.A. de C.V.

**Advertencias**

El Fondo de Inversión no cuenta con garantía alguna del IPAB, ni de la Sociedad Operadora ni del Grupo Financiero al que pertenece. La inversión en el Fondo de Inversión se encuentra respaldada hasta por el monto de su patrimonio.

Las inscripciones en el Registro Nacional de Valores tendrán efectos declarativos y no convalidan los actos jurídicos que sean nulos de conformidad con las leyes aplicables, ni implican certificación sobre la bondad de los valores inscritos en el mismo, o sobre la solvencia, liquidez o calidad crediticia del Fondo de Inversión.

Ningún intermediario financiero, apoderado para celebrar operaciones con el público, o cualquier otra persona, está autorizado para proporcionar información o hacer declaración alguna adicional al contenido del presente documento o el Prospecto de Información al Público Inversionista, por lo que deberán entenderse como no autorizados por el Fondo de Inversión.

Para mayor información, visite la página electrónica de nuestra Operadora y/o Distribuidoras, en donde podrá consultar el Prospecto de Información al Público Inversionista, así como la información actualizada sobre la cartera de inversiones del Fondo de Inversión.

El presente documento y el Prospecto de Información al Público Inversionista, son los únicos documentos de venta que reconoce el Fondo de Inversión como válidos.

**Centro de Atención al Inversionista**

<b>Contacto:</b>	Centro de Contacto.
<b>Teléfono:</b>	800 493 2000
<b>Horario:</b>	08:30 a 18:00 horas, tiempo del centro de México.

**Página(s) electrónica(s)**

<b>Operadora:</b>	www.banorte.com/fondosdeinversion
<b>Distribuidora:</b>	www.banorte.com/fondosdeinversion



Swiss Certified

Signatory of:



Principles for Responsible Investment

**DOCUMENTO CON INFORMACIÓN CLAVE PARA LA INVERSIÓN**

FONDO BANORTE 12, S.A. DE C.V. F.I.I.D. administrado por OPERADORA DE FONDOS BANORTE, S.A. DE C.V. SOCIEDAD OPERADORA DE FONDOS DE INVERSIÓN, GFB

Tipo:	INSTRUMENTOS DE DEUDA	Serie B, Clase Accionaria	Posibles Adquirentes	Monto Mínimo de Inversión (\$)
Categoría:	MEDIANO PLAZO GUBERNAMENTAL (IDMPGUB)	E2	PERSONAS NO SUJETAS A RETENCIÓN	\$250,000,000.00
Clave de Pizarra:	NTEMPG			
Calificación:	AAAf/S4(mex) Escala de calificación de Calificadora y homogénea			
Fecha de Autorización:	03 diciembre 2021 No. Oficio 157/13424/2021			

**Importante:** el valor de un Fondo de Inversión, cualquiera que sea su política de inversión, está sujeta a la fluctuación de los mercados, por lo que el inversionista puede obtener ganancias y pérdidas.

**Objetivo de Inversión**

El objetivo fundamental de NTEMPG será ofrecer un portafolio exclusivamente con valores gubernamentales de mediano plazo principalmente y en menor proporción de corto y largo plazo, emitidos en el mercado local o en mercados internacionales. Los valores estarán denominados primordialmente en moneda nacional y en UDIS en menor medida.

NTEMPG está orientado a pequeños, medianos y grandes inversionistas, personas físicas, personas morales, personas no sujetas a retención y Fondos de Inversión, (conforme a los montos mínimos de inversión de cada clase, y a su nivel de complejidad o sofisticación), que busquen un nivel moderado de riesgo y mediana liquidez en función del objetivo, estrategia y calificación del Fondo.

El horizonte de inversión para el inversionista que compra acciones de NTEMPG es de mediano plazo, por lo que se sugiere permanecer en el Fondo entre uno y tres años para obtener los beneficios de la estrategia.

**Información Relevante**

Los Fondos de Inversión no cuentan con Asamblea de Accionistas, Consejo de Administración o Comisario:

-Las funciones de la Asamblea de Accionistas, así como las actividades del Consejo de Administración están encomendadas a Operadora de Fondos Banorte, S.A. de C.V., Sociedad Operadora de Fondos de Inversión Grupo Financiero Banorte.

-La vigilancia del Fondo de Inversión está asignada al Contralor Normativo de la Sociedad Operadora.

**Valor en riesgo (VaR) de la cartera de inversión respecto de sus activos netos:** 0.33%, con un nivel de confianza del 95% a 2 colas.

La pérdida que en un escenario pesimista (3 en 100 veces) puede enfrentar el Fondo en un lapso de un día, es de \$3.30 pesos por cada \$1,000 invertidos. (Este dato es solo una estimación, y es válida únicamente en condiciones normales de mercado, las expectativas de pérdida podrían ser mayores, incluso por el monto total de la inversión realizada).

Se entiende por VaR a la pérdida máxima potencial en condiciones normales de mercado que pueden tener los activos netos de un Fondo de Inversión, calculada con un horizonte de tiempo de un día y con nivel de confianza al 95% a dos colas basada en una simulación histórica no paramétrica de 500 observaciones históricas en los factores de riesgo.

**Desempeño Histórico**

Clase	Índice de Referencia: 10% S&P/BMV Sovereign CETES 7+ Day Bond Index / 70% S&P/BMV Sovereign MBONOS 1-3 Year Bond Index / 20% S&P/BMV Sovereign MBONOS 3-5 Year Bond Index
E2	

**Tabla de Rendimientos nominales anualizados**

	Último Mes	Últimos 3 Meses	Últimos 12 Meses	2021	2020	2019
RENDIMIENTO BRUTO	0.23 %	1.33 %	0.64 %	0.45 %	9.95 %	11.61 %
RENDIMIENTO NETO	0.00 %	1.10 %	0.40 %	0.22 %	9.71 %	11.37 %
TASA LIBRE DE RIESGO (CETES 28)	7.24 %	6.90 %	5.56 %	4.43 %	5.34 %	7.86 %
ÍNDICE DE REFERENCIA	-2.01 %	0.65 %	0.59 %	0.79 %	9.98 %	11.35 %

-El rendimiento neto es después de comisiones y el que obtuvo el inversionista en el periodo.  
 -La tasa libre de riesgo es una tasa que no incluye descuentos por comisiones o cualquier otro gasto.  
 -El desempeño del Fondo en el pasado, no necesariamente es indicativo del desempeño que tendrá en el futuro.

**Régimen y Política de Inversión**

a) Estrategia de Inversión: Activa.

b) Montos máximos o mínimos de inversión de los principales activos objeto de inversión del Fondo:

	Mín	Máx
Activos objeto de inversión gubernamentales, primordialmente en pesos.	90%	100%
Activos objetos de inversión gubernamentales en UDIS.		10%
Reportos.		40%
Valores de fácil realización y/o con vencimiento menos a 3 meses.	20%	100%
Valores Gubernamentales.		100%

c) Política de inversión: El Fondo podrá invertir en valores gubernamentales en el mercado nacional o en mercados internacionales.

d) La base de referencia del Fondo será la curva de CETES y la de BONOS tomando como referencia el índice formado por 10% S&P/BMV Sovereign CETES 7+ Day Bond Index / 70% S&P/BMV Sovereign MBONOS 1-3 Year Bond Index / 20% S&P/BMV Sovereign MBONOS 3-5 Year Bond Index, el cual será dado a conocer en: [www.cbbanorte.com.mx/socinver/Indices de Referencia.pdf](http://www.cbbanorte.com.mx/socinver/Indices de Referencia.pdf), y/o podrá encontrarlo en [www.valmer.com.mx/es/valmer/Bench SP Info](http://www.valmer.com.mx/es/valmer/Bench SP Info).

e) El Fondo no invertirá en activos emitidos, avalados o aceptados por instituciones de crédito del mismo Consorcio o Grupo empresarial al que pertenezca su Sociedad Operadora.

f) El Fondo podrá realizar operaciones de préstamo de valores con un plazo máximo de 1 año, con prórrogas por igual periodo.

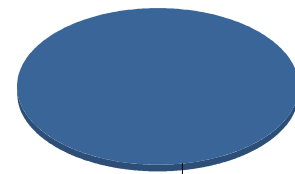
g) El Fondo no invertirá en instrumentos financieros derivados, valores estructurados, certificados bursátiles fiduciarios, ni en valores respaldados por activos.

**Composición de la Cartera de Inversión**

Principales inversiones al mes de junio 2022

Clave de Pizarra	Activo Objeto de Inversión			Monto Miles de \$	%
	Emisora	Nombre/Subyacente	Tipo		
1BONOS 240905	BONOS Gobierno TF	N/A	DEUDA	551,039	25.81%
2BONOS 241205	BONOS Gobierno TF	N/A	DEUDA	438,793	20.56%
3BONOS 231207	BONOS Gobierno TF	N/A	DEUDA	401,525	18.81%
4BONOS 260305	BONOS Gobierno TF	N/A	DEUDA	226,745	10.62%
5BONOS 270603	BONOS Gobierno TF	N/A	DEUDA	156,900	7.35%
6BONOS 250306	BONOS Gobierno TF	N/A	DEUDA	91,299	4.28%
7BONOS 270304	BONOS Gobierno TF	N/A	DEUDA	50,795	2.38%
8CETES 221020	CETES	N/A	DEUDA	39,954	1.87%
9BPAG91 260903	BONOS Prot Ahorro	N/A	REPORTO	34,229	1.60%
10BONDES 230706	BONDES	N/A	REPORTO	34,229	1.60%
<b>Cartera Total</b>				<b>2,134,641</b>	<b>100%</b>

**Por Sector de Actividad Económica**



GUBERNAMENTAL 100.00%



Swiss Certified

Signatory of:



ISO 9001:2015

**Comisiones y Remuneraciones por la Prestación de Servicios**
**Pagadas por el cliente**

Concepto	Clase E2		Clase más representativa (F7)	
	%	\$	%	\$
INCUMPLIMIENTO PLAZO MÍNIMO DE PERMANENCIA	n/a	n/a	n/a	n/a
INCUMPLIMIENTO SALDO MÍNIMO DE INVERSIÓN	n/a	n/a	n/a	n/a
COMPRA DE ACCIONES	n/a	n/a	n/a	n/a
VENTA DE ACCIONES	n/a	n/a	n/a	n/a
SERVICIOS POR ASESORÍA	n/a	n/a	n/a	n/a
SERVICIO DE CUSTODIA DE ACTIVOS OBJ. DE INV.	n/a	n/a	n/a	n/a
SERVICIO ADMINISTRACIÓN DE ACCIONES	n/a	n/a	n/a	n/a
OTRAS	n/a	n/a	n/a	n/a
<b>Total</b>	<b>n/a</b>	<b>n/a</b>	<b>n/a</b>	<b>n/a</b>

No aplica para ninguna clase accionaria.

**Pagadas por el Fondo de Inversión**

(cifras correspondientes al mes de junio 2022)

Concepto	Clase E2		Clase más representativa (F7)	
	%	\$	%	\$
ADMINISTRACIÓN DE ACTIVOS	0.060	0.600	0.675	6.750
ADMINISTRACIÓN ACTIVOS S/ DESEMPEÑO	N/A	N/A	N/A	N/A
DISTRIBUCIÓN DE ACCIONES	0.140	1.400	1.575	15.750
VALUACIÓN DE ACCIONES	0.000	0.000	0.004	0.037
DEPOSITO DE ACCIONES DEL FI	N/A	N/A	N/A	N/A
DEPOSITO DE VALORES	N/A	N/A	N/A	N/A
CONTABILIDAD	0.000	0.000	0.007	0.066
OTRAS	0.000	0.000	0.018	0.183
<b>Total</b>	<b>0.200</b>	<b>2.000</b>	<b>2.279</b>	<b>22.786</b>

\*Porcentajes y cifras en pesos anualizados. Monto por cada \$1,000 pesos invertidos.

Otros incluye: proveedor de precios, calificador, otros servicios administrativos, custodia, cuotas de CNBV, de Bolsas de Valores y de Auditoría Externa.

**Información sobre comisiones y remuneraciones**

Las comisiones por compra y venta de acciones, pueden disminuir el monto total de su inversión. Esto implica que usted recibiría un monto menor después de una operación. Lo anterior, junto con las comisiones pagadas por el fondo, representa una reducción el rendimiento total que recibiría por su inversión en el Fondo de Inversión.

Algunos prestadores de servicios pueden establecer acuerdos con el Fondo de Inversión y ofrecerle descuentos por sus servicios. Para conocer su existencia y el posible beneficio para usted, pregunte con su distribuidor.

El Prospecto de Información al Público Inversionista contiene un mayor detalle de los conflictos de interés a los que pudiera estar sujeto.

**Políticas para la compra - venta de acciones**

<b>Plazo mínimo de permanencia:</b>	No tiene.	<b>Liquidez:</b>	Todos los días (solicitar con 48 horas de anticipación).
<b>Recepción de órdenes:</b>	Solicitudes todos los días hábiles.	<b>Horario:</b>	<b>Apertura:</b> 08:00 horas, tiempo del centro de México. <b>Cierre:</b> 13:30 horas, tiempo del centro de México.
<b>Ejecución de operaciones:</b>	2 días hábiles después de la solicitud	<b>Límites de recompra:</b>	Hasta el 10% del activo neto del Fondo.
<b>Liquidación de operaciones:</b>	Mismo día de la ejecución.	<b>Diferencial*:</b>	El Fondo no ha aplicado diferencial alguno en el precio de sus acciones.

\*El Fondo de Inversión, ante condiciones desordenadas de mercado u operaciones inusuales, podrá aplicar a las operaciones de compraventa de sus acciones, un diferencial sobre el precio actualizado de valuación de dichas acciones, que haya determinado previamente, y conservarlo a favor de los inversionistas que permanezcan en el Fondo de Inversión.

**Prestadores de Servicios**

<b>Operadora:</b>	Operadora de Fondos Banorte, S.A. de C.V., Sociedad Operadora de Fondos de Inversión, Grupo Financiero Banorte.
<b>Distribuidora:</b>	Consultar Punto 2, inciso f) del Prospecto.
<b>Valuadora:</b>	GAF Operadora, S.A. de C.V., Sociedad Operadora Limitada de Fondos de Inversión
<b>Institución Calificadora de Valores:</b>	Fitch México, S.A. de C.V.
<b>Proveedor de Precios:</b>	Valuación Operativa y Referencias de Mercado, S.A. de C.V.

**Advertencias**

El Fondo de Inversión no cuenta con garantía alguna del IPAB, ni de la Sociedad Operadora ni del Grupo Financiero al que pertenece. La inversión en el Fondo de Inversión se encuentra respaldada hasta por el monto de su patrimonio.

Las inscripciones en el Registro Nacional de Valores tendrán efectos declarativos y no convalidan los actos jurídicos que sean nulos de conformidad con las leyes aplicables, ni implican certificación sobre la bondad de los valores inscritos en el mismo, o sobre la solvencia, liquidez o calidad crediticia del Fondo de Inversión.

Ningún intermediario financiero, apoderado para celebrar operaciones con el público, o cualquier otra persona, está autorizado para proporcionar información o hacer declaración alguna adicional al contenido del presente documento o el Prospecto de Información al Público Inversionista, por lo que deberán entenderse como no autorizados por el Fondo de Inversión.

Para mayor información, visite la página electrónica de nuestra Operadora y/o Distribuidoras, en donde podrá consultar el Prospecto de Información al Público Inversionista, así como la información actualizada sobre la cartera de inversiones del Fondo de Inversión.

El presente documento y el Prospecto de Información al Público Inversionista, son los únicos documentos de venta que reconoce el Fondo de Inversión como válidos.

**Centro de Atención al Inversionista**

<b>Contacto:</b>	Centro de Contacto.
<b>Teléfono:</b>	800 493 2000
<b>Horario:</b>	08:30 a 18:00 horas, tiempo del centro de México.

**Página(s) electrónica(s)**

<b>Operadora:</b>	www.banorte.com/fondosdeinversion
<b>Distribuidora:</b>	www.banorte.com/fondosdeinversion

**DOCUMENTO CON INFORMACIÓN CLAVE PARA LA INVERSIÓN**

FONDO BANORTE 12, S.A. DE C.V. F.I.I.D. administrado por OPERADORA DE FONDOS BANORTE, S.A. DE C.V. SOCIEDAD OPERADORA DE FONDOS DE INVERSIÓN, GFB

Tipo:	INSTRUMENTOS DE DEUDA	Serie B, Clase Accionaria	Posibles Adquirentes	Monto Mínimo de Inversión (\$)
Categoría:	MEDIANO PLAZO GUBERNAMENTAL (IDMPGUB)	E1	PERSONAS NO SUJETAS A RETENCIÓN	\$500,000,000.00
Clave de Pizarra:	NTEMPG			
Calificación:	AAAf/S4(mex) Escala de calificación de Calificadora y homogénea			
Fecha de Autorización:	03 diciembre 2021 No. Oficio 157/13424/2021			

**Importante:** el valor de un Fondo de Inversión, cualquiera que sea su política de inversión, está sujeta a la fluctuación de los mercados, por lo que el inversionista puede obtener ganancias y pérdidas.

**Objetivo de Inversión**

El objetivo fundamental de NTEMPG será ofrecer un portafolio exclusivamente con valores gubernamentales de mediano plazo principalmente y en menor proporción de corto y largo plazo, emitidos en el mercado local o en mercados internacionales. Los valores estarán denominados primordialmente en moneda nacional y en UDIS en menor medida.

NTEMPG está orientado a pequeños, medianos y grandes inversionistas, personas físicas, personas morales, personas no sujetas a retención y Fondos de Inversión, (conforme a los montos mínimos de inversión de cada clase, y a su nivel de complejidad o sofisticación), que busquen un nivel moderado de riesgo y mediana liquidez en función del objetivo, estrategia y calificación del Fondo.

El horizonte de inversión para el inversionista que compra acciones de NTEMPG es de mediano plazo, por lo que se sugiere permanecer en el Fondo entre uno y tres años para obtener los beneficios de la estrategia.

**Información Relevante**

Los Fondos de Inversión no cuentan con Asamblea de Accionistas, Consejo de Administración o Comisario:

-Las funciones de la Asamblea de Accionistas, así como las actividades del Consejo de Administración están encomendadas a Operadora de Fondos Banorte, S.A. de C.V., Sociedad Operadora de Fondos de Inversión Grupo Financiero Banorte.

-La vigilancia del Fondo de Inversión está asignada al Contralor Normativo de la Sociedad Operadora.

**Valor en riesgo (VaR) de la cartera de inversión respecto de sus activos netos:** 0.33%, con un nivel de confianza del 95% a 2 colas.

La pérdida que en un escenario pesimista (3 en 100 veces) puede enfrentar el Fondo en un lapso de un día, es de \$3.30 pesos por cada \$1,000 invertidos. (Este dato es solo una estimación, y es válida únicamente en condiciones normales de mercado, las expectativas de pérdida podrían ser mayores, incluso por el monto total de la inversión realizada).

Se entiende por VaR a la pérdida máxima potencial en condiciones normales de mercado que pueden tener los activos netos de un Fondo de Inversión, calculada con un horizonte de tiempo de un día y con nivel de confianza al 95% a dos colas basada en una simulación histórica no paramétrica de 500 observaciones históricas en los factores de riesgo.

**Desempeño Histórico**

Clase	Índice de Referencia: 10% S&P/BMV Sovereign CETES 7+ Day Bond Index / 70% S&P/BMV Sovereign MBONOS 1-3 Year Bond Index / 20% S&P/BMV Sovereign MBONOS 3-5 Year Bond Index
E1	

**Tabla de Rendimientos nominales anualizados**

	Último Mes	Últimos 3 Meses	Últimos 12 Meses	2021	2020	2019
RENDIMIENTO BRUTO	-2.47 %	0.40 %	-3.47 %	-3.52 %	9.96 %	11.47 %
RENDIMIENTO NETO	-2.59 %	0.29 %	-3.59 %	-3.63 %	9.84 %	11.36 %
TASA LIBRE DE RIESGO (CETES 28)	7.24 %	6.90 %	5.56 %	4.43 %	5.34 %	7.86 %
ÍNDICE DE REFERENCIA	-2.01 %	0.65 %	0.59 %	0.79 %	9.98 %	11.35 %

-El rendimiento neto es después de comisiones y el que obtuvo el inversionista en el periodo.  
 -La tasa libre de riesgo es una tasa que no incluye descuentos por comisiones o cualquier otro gasto.  
 -El desempeño del Fondo en el pasado, no necesariamente es indicativo del desempeño que tendrá en el futuro.

**Régimen y Política de Inversión**

a) Estrategia de Inversión: Activa.

b) Montos máximos o mínimos de inversión de los principales activos objeto de inversión del Fondo:

	Mín	Máx
Activos objeto de inversión gubernamentales, primordialmente en pesos.	90%	100%
Activos objetos de inversión gubernamentales en UDIS.		10%
Reportos.		40%
Valores de fácil realización y/o con vencimiento menos a 3 meses.	20%	100%
Valores Gubernamentales.		100%

c) Política de inversión: El Fondo podrá invertir en valores gubernamentales en el mercado nacional o en mercados internacionales.

d) La base de referencia del Fondo será la curva de CETES y la de BONOS tomando como referencia el índice formado por 10% S&P/BMV Sovereign CETES 7+ Day Bond Index / 70% S&P/BMV Sovereign MBONOS 1-3 Year Bond Index / 20% S&P/BMV Sovereign MBONOS 3-5 Year Bond Index, el cual será dado a conocer en: [www.cbbanorte.com.mx/socinver/Indices de Referencia.pdf](http://www.cbbanorte.com.mx/socinver/Indices de Referencia.pdf), y/o podrá encontrarlo en [www.valmer.com.mx/es/valmer/Bench SP Info](http://www.valmer.com.mx/es/valmer/Bench SP Info).

e) El Fondo no invertirá en activos emitidos, avalados o aceptados por instituciones de crédito del mismo Consorcio o Grupo empresarial al que pertenezca su Sociedad Operadora.

f) El Fondo podrá realizar operaciones de préstamo de valores con un plazo máximo de 1 año, con prórrogas por igual periodo.

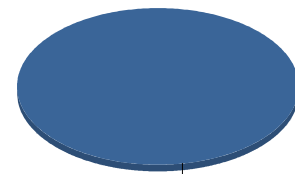
g) El Fondo no invertirá en instrumentos financieros derivados, valores estructurados, certificados bursátiles fiduciarios, ni en valores respaldados por activos.

**Composición de la Cartera de Inversión**

Principales inversiones al mes de junio 2022

Clave de Pizarra	Activo Objeto de Inversión			Monto Miles de \$	%
	Emisora	Nombre/Subyacente	Tipo		
1BONOS 240905	BONOS Gobierno TF	N/A	DEUDA	551,039	25.81%
2BONOS 241205	BONOS Gobierno TF	N/A	DEUDA	438,793	20.56%
3BONOS 231207	BONOS Gobierno TF	N/A	DEUDA	401,525	18.81%
4BONOS 260305	BONOS Gobierno TF	N/A	DEUDA	226,745	10.62%
5BONOS 270603	BONOS Gobierno TF	N/A	DEUDA	156,900	7.35%
6BONOS 250306	BONOS Gobierno TF	N/A	DEUDA	91,299	4.28%
7BONOS 270304	BONOS Gobierno TF	N/A	DEUDA	50,795	2.38%
8CETES 221020	CETES	N/A	DEUDA	39,954	1.87%
9BPAG91 260903	BONOS Prot Ahorro	N/A	REPORTO	34,229	1.60%
10BONDES 230706	BONDES	N/A	REPORTO	34,229	1.60%
<b>Cartera Total</b>				<b>2,134,641</b>	<b>100%</b>

**Por Sector de Actividad Económica**



GUBERNAMENTAL  
100.00%



**Comisiones y Remuneraciones por la Prestación de Servicios**
**Pagadas por el cliente**

Concepto	Clase E1		Clase más representativa (F7)	
	%	\$	%	\$
INCUMPLIMIENTO PLAZO MÍNIMO DE PERMANENCIA	n/a	n/a	n/a	n/a
INCUMPLIMIENTO SALDO MÍNIMO DE INVERSIÓN	n/a	n/a	n/a	n/a
COMPRA DE ACCIONES	n/a	n/a	n/a	n/a
VENTA DE ACCIONES	n/a	n/a	n/a	n/a
SERVICIOS POR ASESORÍA	n/a	n/a	n/a	n/a
SERVICIO DE CUSTODIA DE ACTIVOS OBJ. DE INV.	n/a	n/a	n/a	n/a
SERVICIO ADMINISTRACIÓN DE ACCIONES	n/a	n/a	n/a	n/a
OTRAS	n/a	n/a	n/a	n/a
<b>Total</b>	<b>n/a</b>	<b>n/a</b>	<b>n/a</b>	<b>n/a</b>

No aplica para ninguna clase accionaria.

**Pagadas por el Fondo de Inversión**

(cifras correspondientes al mes de junio 2022)

Concepto	Clase E1		Clase más representativa (F7)	
	%	\$	%	\$
ADMINISTRACIÓN DE ACTIVOS	0.030	0.300	0.675	6.750
ADMINISTRACIÓN ACTIVOS S/ DESEMPEÑO	N/A	N/A	N/A	N/A
DISTRIBUCIÓN DE ACCIONES	0.070	0.700	1.575	15.750
VALUACIÓN DE ACCIONES	0.000	0.000	0.004	0.037
DEPOSITO DE ACCIONES DEL FI	N/A	N/A	N/A	N/A
DEPOSITO DE VALORES	N/A	N/A	N/A	N/A
CONTABILIDAD	0.000	0.000	0.007	0.066
OTRAS	0.000	0.000	0.018	0.183
<b>Total</b>	<b>0.100</b>	<b>1.000</b>	<b>2.279</b>	<b>22.786</b>

\*Porcentajes y cifras en pesos anualizados. Monto por cada \$1,000 pesos invertidos.

Otros incluye: proveedor de precios, calificadora, otros servicios administrativos, custodia, cuotas de CNBV, de Bolsas de Valores y de Auditoría Externa.

**Información sobre comisiones y remuneraciones**

Las comisiones por compra y venta de acciones, pueden disminuir el monto total de su inversión. Esto implica que usted recibiría un monto menor después de una operación. Lo anterior, junto con las comisiones pagadas por el fondo, representa una reducción el rendimiento total que recibiría por su inversión en el Fondo de Inversión.

Algunos prestadores de servicios pueden establecer acuerdos con el Fondo de Inversión y ofrecerle descuentos por sus servicios. Para conocer su existencia y el posible beneficio para usted, pregunte con su distribuidor.

El Prospecto de Información al Público Inversionista contiene un mayor detalle de los conflictos de interés a los que pudiera estar sujeto.

**Políticas para la compra - venta de acciones**

<b>Plazo mínimo de permanencia:</b>	No tiene.	<b>Liquidez:</b>	Todos los días (solicitar con 48 horas de anticipación).
<b>Recepción de órdenes:</b>	Solicitudes todos los días hábiles.	<b>Horario:</b>	<b>Apertura:</b> 08:00 horas, tiempo del centro de México. <b>Cierre:</b> 13:30 horas, tiempo del centro de México.
<b>Ejecución de operaciones:</b>	2 días hábiles después de la solicitud	<b>Límites de recompra:</b>	Hasta el 10% del activo neto del Fondo.
<b>Liquidación de operaciones:</b>	Mismo día de la ejecución.	<b>Diferencial*:</b>	El Fondo no ha aplicado diferencial alguno en el precio de sus acciones.

\*El Fondo de Inversión, ante condiciones desordenadas de mercado u operaciones inusuales, podrá aplicar a las operaciones de compraventa de sus acciones, un diferencial sobre el precio actualizado de valuación de dichas acciones, que haya determinado previamente, y conservarlo a favor de los inversionistas que permanezcan en el Fondo de Inversión.

**Prestadores de Servicios**

<b>Operadora:</b>	Operadora de Fondos Banorte, S.A. de C.V., Sociedad Operadora de Fondos de Inversión, Grupo Financiero Banorte.
<b>Distribuidora:</b>	Consultar Punto 2, inciso f) del Prospecto.
<b>Valuadora:</b>	GAF Operadora, S.A. de C.V., Sociedad Operadora Limitada de Fondos de Inversión
<b>Institución Calificadora de Valores:</b>	Fitch México, S.A. de C.V.
<b>Proveedor de Precios:</b>	Valuación Operativa y Referencias de Mercado, S.A. de C.V.

**Advertencias**

El Fondo de Inversión no cuenta con garantía alguna del IPAB, ni de la Sociedad Operadora ni del Grupo Financiero al que pertenece. La inversión en el Fondo de Inversión se encuentra respaldada hasta por el monto de su patrimonio.

Las inscripciones en el Registro Nacional de Valores tendrán efectos declarativos y no convalidan los actos jurídicos que sean nulos de conformidad con las leyes aplicables, ni implican certificación sobre la bondad de los valores inscritos en el mismo, o sobre la solvencia, liquidez o calidad crediticia del Fondo de Inversión.

Ningún intermediario financiero, apoderado para celebrar operaciones con el público, o cualquier otra persona, está autorizado para proporcionar información o hacer declaración alguna adicional al contenido del presente documento o el Prospecto de Información al Público Inversionista, por lo que deberán entenderse como no autorizados por el Fondo de Inversión.

Para mayor información, visite la página electrónica de nuestra Operadora y/o Distribuidoras, en donde podrá consultar el Prospecto de Información al Público Inversionista, así como la información actualizada sobre la cartera de inversiones del Fondo de Inversión.

El presente documento y el Prospecto de Información al Público Inversionista, son los únicos documentos de venta que reconoce el Fondo de Inversión como válidos.

**Centro de Atención al Inversionista**

<b>Contacto:</b>	Centro de Contacto.
<b>Teléfono:</b>	800 493 2000
<b>Horario:</b>	08:30 a 18:00 horas, tiempo del centro de México.

**Página(s) electrónica(s)**

<b>Operadora:</b>	www.banorte.com/fondosdeinversion
<b>Distribuidora:</b>	www.banorte.com/fondosdeinversion



**DOCUMENTO CON INFORMACIÓN CLAVE PARA LA INVERSIÓN**

FONDO BANORTE 12, S.A. DE C.V. F.I.I.D. administrado por OPERADORA DE FONDOS BANORTE, S.A. DE C.V. SOCIEDAD OPERADORA DE FONDOS DE INVERSIÓN, GFB

Tipo:	INSTRUMENTOS DE DEUDA	Serie B, Clase Accionaria	Posibles Adquirentes	Monto Mínimo de Inversión (\$)
Categoría:	MEDIANO PLAZO GUBERNAMENTAL (IDMPGUB)	APIE	PERSONAS NO SUJETAS A RETENCIÓN (CON CONTRATO DE SERVICIOS DE GESTIÓN DE INVERSIONES)	Sin monto mínimo de inversión
Clave de Pizarra:	NTEMPG			
Calificación:	AAAf/S4(mex) Escala de calificación de Calificadora y homogénea			
Fecha de Autorización:	03 diciembre 2021 No. Oficio 157/13424/2021			

**Importante:** el valor de un Fondo de Inversión, cualquiera que sea su política de inversión, está sujeta a la fluctuación de los mercados, por lo que el inversionista puede obtener ganancias y pérdidas.

**Objetivo de Inversión**

El objetivo fundamental de NTEMPG será ofrecer un portafolio exclusivamente con valores gubernamentales de mediano plazo principalmente y en menor proporción de corto y largo plazo, emitidos en el mercado local o en mercados internacionales. Los valores estarán denominados primordialmente en moneda nacional y en UDIS en menor medida.

NTEMPG está orientado a pequeños, medianos y grandes inversionistas, personas físicas, personas morales, personas no sujetas a retención y Fondos de Inversión, (conforme a los montos mínimos de inversión de cada clase, y a su nivel de complejidad o sofisticación), que busquen un nivel moderado de riesgo y mediana liquidez en función del objetivo, estrategia y calificación del Fondo.

El horizonte de inversión para el inversionista que compra acciones de NTEMPG es de mediano plazo, por lo que se sugiere permanecer en el Fondo entre uno y tres años para obtener los beneficios de la estrategia.

**Información Relevante**

Los Fondos de Inversión no cuentan con Asamblea de Accionistas, Consejo de Administración o Comisario:

-Las funciones de la Asamblea de Accionistas, así como las actividades del Consejo de Administración están encomendadas a Operadora de Fondos Banorte, S.A. de C.V., Sociedad Operadora de Fondos de Inversión Grupo Financiero Banorte.

-La vigilancia del Fondo de Inversión está asignada al Contralor Normativo de la Sociedad Operadora.

**Valor en riesgo (VaR) de la cartera de inversión respecto de sus activos netos:** 0.33%, con un nivel de confianza del 95% a 2 colas.

La pérdida que en un escenario pesimista (3 en 100 veces) puede enfrentar el Fondo en un lapso de un día, es de \$3.30 pesos por cada \$1,000 invertidos. (Este dato es solo una estimación, y es válida únicamente en condiciones normales de mercado, las expectativas de pérdida podrían ser mayores, incluso por el monto total de la inversión realizada).

Se entiende por VaR a la pérdida máxima potencial en condiciones normales de mercado que pueden tener los activos netos de un Fondo de Inversión, calculada con un horizonte de tiempo de un día y con nivel de confianza al 95% a dos colas basada en una simulación histórica no paramétrica de 500 observaciones históricas en los factores de riesgo.

**Desempeño Histórico**

Clase	Índice de Referencia: 10% S&P/BMV Sovereign CETES 7+ Day Bond Index / 70% S&P/BMV Sovereign MBONOS 1-3 Year Bond Index / 20% S&P/BMV Sovereign MBONOS 3-5 Year Bond Index
APIE	

**Tabla de Rendimientos nominales anualizados**

	Último Mes	Últimos 3 Meses	Últimos 12 Meses	2021	2020	2019
RENDIMIENTO BRUTO	0.00 %	1.10 %	0.41 %	0.20 %	9.89 %	N/A
RENDIMIENTO NETO	0.00 %	1.10 %	0.41 %	0.20 %	9.89 %	N/A
TASA LIBRE DE RIESGO (CETES 28)	7.24 %	6.90 %	5.56 %	4.43 %	5.34 %	N/A
ÍNDICE DE REFERENCIA	-2.01 %	0.65 %	0.59 %	0.79 %	9.98 %	N/A

-El rendimiento neto es después de comisiones y el que obtuvo el inversionista en el periodo.  
 -La tasa libre de riesgo es una tasa que no incluye descuentos por comisiones o cualquier otro gasto.  
 -El desempeño del Fondo en el pasado, no necesariamente es indicativo del desempeño que tendrá en el futuro.

**Régimen y Política de Inversión**

a) Estrategia de Inversión: Activa.

b) Montos máximos o mínimos de inversión de los principales activos objeto de inversión del Fondo:

	Mín	Máx
Activos objeto de inversión gubernamentales, primordialmente en pesos.	90%	100%
Activos objetos de inversión gubernamentales en UDIS.		10%
Reportos.		40%
Valores de fácil realización y/o con vencimiento menos a 3 meses.	20%	100%
Valores Gubernamentales.		100%

c) Política de inversión: El Fondo podrá invertir en valores gubernamentales en el mercado nacional o en mercados internacionales.

d) La base de referencia del Fondo será la curva de CETES y la de BONOS tomando como referencia el índice formado por 10% S&P/BMV Sovereign CETES 7+ Day Bond Index / 70% S&P/BMV Sovereign MBONOS 1-3 Year Bond Index / 20% S&P/BMV Sovereign MBONOS 3-5 Year Bond Index, el cual será dado a conocer en: [www.cbbanorte.com.mx/socinver/Indices de Referencia.pdf](http://www.cbbanorte.com.mx/socinver/Indices de Referencia.pdf), y/o podrá encontrarlo en [www.valmer.com.mx/es/valmer/Bench SP Info](http://www.valmer.com.mx/es/valmer/Bench SP Info).

e) El Fondo no invertirá en activos emitidos, avalados o aceptados por instituciones de crédito del mismo Consorcio o Grupo empresarial al que pertenezca su Sociedad Operadora.

f) El Fondo podrá realizar operaciones de préstamo de valores con un plazo máximo de 1 año, con prórrogas por igual periodo.

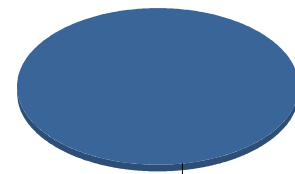
g) El Fondo no invertirá en instrumentos financieros derivados, valores estructurados, certificados bursátiles fiduciarios, ni en valores respaldados por activos.

**Composición de la Cartera de Inversión**

Principales inversiones al mes de junio 2022

Clave de Pizarra	Activo Objeto de Inversión			Monto Miles de \$	%
	Emisora	Nombre/Subyacente	Tipo		
1BONOS 240905	BONOS Gobierno TF	N/A	DEUDA	551,039	25.81%
2BONOS 241205	BONOS Gobierno TF	N/A	DEUDA	438,793	20.56%
3BONOS 231207	BONOS Gobierno TF	N/A	DEUDA	401,525	18.81%
4BONOS 260305	BONOS Gobierno TF	N/A	DEUDA	226,745	10.62%
5BONOS 270603	BONOS Gobierno TF	N/A	DEUDA	156,900	7.35%
6BONOS 250306	BONOS Gobierno TF	N/A	DEUDA	91,299	4.28%
7BONOS 270304	BONOS Gobierno TF	N/A	DEUDA	50,795	2.38%
8CETES 221020	CETES	N/A	DEUDA	39,954	1.87%
9BPAG91 260903	BONOS Prot Ahorro	N/A	REPORTO	34,229	1.60%
10BONDES 230706	BONDES	N/A	REPORTO	34,229	1.60%
<b>Cartera Total</b>				<b>2,134,641</b>	<b>100%</b>

**Por Sector de Actividad Económica**



GUBERNAMENTAL  
100.00%



**Comisiones y Remuneraciones por la Prestación de Servicios**
**Pagadas por el cliente**

Concepto	Clase APIE		Clase más representativa (F7)	
	%	\$	%	\$
INCUMPLIMIENTO PLAZO MÍNIMO DE PERMANENCIA	n/a	n/a	n/a	n/a
INCUMPLIMIENTO SALDO MÍNIMO DE INVERSIÓN	n/a	n/a	n/a	n/a
COMPRA DE ACCIONES	n/a	n/a	n/a	n/a
VENTA DE ACCIONES	n/a	n/a	n/a	n/a
SERVICIOS POR ASESORÍA	n/a	n/a	n/a	n/a
SERVICIO DE CUSTODIA DE ACTIVOS OBJ. DE INV.	n/a	n/a	n/a	n/a
SERVICIO ADMINISTRACIÓN DE ACCIONES	n/a	n/a	n/a	n/a
OTRAS	n/a	n/a	n/a	n/a
<b>Total</b>	<b>n/a</b>	<b>n/a</b>	<b>n/a</b>	<b>n/a</b>

No aplica para ninguna clase accionaria.

**Pagadas por el Fondo de Inversión**

(cifras correspondientes al mes de junio 2022)

Concepto	Clase APIE		Clase más representativa (F7)	
	%	\$	%	\$
ADMINISTRACIÓN DE ACTIVOS	0.000	0.000	0.675	6.750
ADMINISTRACIÓN ACTIVOS S/ DESEMPEÑO	N/A	N/A	N/A	N/A
DISTRIBUCIÓN DE ACCIONES	0.000	0.000	1.575	15.750
VALUACIÓN DE ACCIONES	0.000	0.000	0.004	0.037
DEPOSITO DE ACCIONES DEL FI	N/A	N/A	N/A	N/A
DEPOSITO DE VALORES	N/A	N/A	N/A	N/A
CONTABILIDAD	0.000	0.000	0.007	0.066
OTRAS	0.000	0.000	0.018	0.183
<b>Total</b>	<b>0.000</b>	<b>0.000</b>	<b>2.279</b>	<b>22.786</b>

\*Porcentajes y cifras en pesos anualizados. Monto por cada \$1,000 pesos invertidos.

Otros incluye: proveedor de precios, calificadora, otros servicios administrativos, custodia, cuotas de CNBV, de Bolsas de Valores y de Auditoría Externa.

**Información sobre comisiones y remuneraciones**

Las comisiones por compra y venta de acciones, pueden disminuir el monto total de su inversión. Esto implica que usted recibiría un monto menor después de una operación. Lo anterior, junto con las comisiones pagadas por el fondo, representa una reducción el rendimiento total que recibiría por su inversión en el Fondo de Inversión.

Algunos prestadores de servicios pueden establecer acuerdos con el Fondo de Inversión y ofrecerle descuentos por sus servicios. Para conocer su existencia y el posible beneficio para usted, pregunte con su distribuidor.

El Prospecto de Información al Público Inversionista contiene un mayor detalle de los conflictos de interés a los que pudiera estar sujeto.

**Políticas para la compra - venta de acciones**

<b>Plazo mínimo de permanencia:</b>	No tiene.	<b>Liquidez:</b>	Todos los días (solicitar con 48 horas de anticipación).
<b>Recepción de órdenes:</b>	Solicitudes todos los días hábiles.	<b>Horario:</b>	<b>Apertura:</b> 08:00 horas, tiempo del centro de México. <b>Cierre:</b> 13:30 horas, tiempo del centro de México.
<b>Ejecución de operaciones:</b>	2 días hábiles después de la solicitud	<b>Límites de recompra:</b>	Hasta el 10% del activo neto del Fondo.
<b>Liquidación de operaciones:</b>	Mismo día de la ejecución.	<b>Diferencial*:</b>	El Fondo no ha aplicado diferencial alguno en el precio de sus acciones.

\*El Fondo de Inversión, ante condiciones desordenadas de mercado u operaciones inusuales, podrá aplicar a las operaciones de compraventa de sus acciones, un diferencial sobre el precio actualizado de valuación de dichas acciones, que haya determinado previamente, y conservarlo a favor de los inversionistas que permanezcan en el Fondo de Inversión.

**Prestadores de Servicios**

<b>Operadora:</b>	Operadora de Fondos Banorte, S.A. de C.V., Sociedad Operadora de Fondos de Inversión, Grupo Financiero Banorte.
<b>Distribuidora:</b>	Consultar Punto 2, inciso f) del Prospecto.
<b>Valuadora:</b>	GAF Operadora, S.A. de C.V., Sociedad Operadora Limitada de Fondos de Inversión
<b>Institución Calificadora de Valores:</b>	Fitch México, S.A. de C.V.
<b>Proveedor de Precios:</b>	Valuación Operativa y Referencias de Mercado, S.A. de C.V.

**Advertencias**

El Fondo de Inversión no cuenta con garantía alguna del IPAB, ni de la Sociedad Operadora ni del Grupo Financiero al que pertenece. La inversión en el Fondo de Inversión se encuentra respaldada hasta por el monto de su patrimonio.

Las inscripciones en el Registro Nacional de Valores tendrán efectos declarativos y no convalidan los actos jurídicos que sean nulos de conformidad con las leyes aplicables, ni implican certificación sobre la bondad de los valores inscritos en el mismo, o sobre la solvencia, liquidez o calidad crediticia del Fondo de Inversión.

Ningún intermediario financiero, apoderado para celebrar operaciones con el público, o cualquier otra persona, está autorizado para proporcionar información o hacer declaración alguna adicional al contenido del presente documento o el Prospecto de Información al Público Inversionista, por lo que deberán entenderse como no autorizados por el Fondo de Inversión.

Para mayor información, visite la página electrónica de nuestra Operadora y/o Distribuidoras, en donde podrá consultar el Prospecto de Información al Público Inversionista, así como la información actualizada sobre la cartera de inversiones del Fondo de Inversión.

El presente documento y el Prospecto de Información al Público Inversionista, son los únicos documentos de venta que reconoce el Fondo de Inversión como válidos.

**Centro de Atención al Inversionista**

<b>Contacto:</b>	Centro de Contacto.
<b>Teléfono:</b>	800 493 2000
<b>Horario:</b>	08:30 a 18:00 horas, tiempo del centro de México.

**Página(s) electrónica(s)**

<b>Operadora:</b>	www.banorte.com/fondosdeinversion
<b>Distribuidora:</b>	www.banorte.com/fondosdeinversion