

DOCUMENTO CON INFORMACIÓN CLAVE PARA LA INVERSIÓN

Fondo Banorte 13, S.A. de C.V. F.I.I.D. administrado por Operadora de Fondos Banorte, S.A. de C.V., Sociedad Operadora de Fondos de Inversión, GFB

Tipo:	INSTRUMENTOS DE DEUDA	Serie B, Clase Accionaria	Posibles Adquirentes	Monto Mínimo de Inversión (\$)
Categoría:	LARGO PLAZO (IDLPL)	F7	PERSONAS FÍSICAS	\$1.00
Clave de Pizarra:	NTELP			
Calificación:	AAAf/SS(mex) Escala de calificación de Calificadora y homogénea			
Fecha de Autorización:	09 marzo 2022 <i>No. Oficio</i> 157/071/2022			

Importante: el valor de un Fondo de Inversión, cualquiera que sea su política de inversión, está sujeta a la fluctuación de los mercados, por lo que el inversionista puede obtener ganancias y pérdidas.

Objetivo de Inversión

El objetivo fundamental de NTELP será ofrecer un portafolio con una mezcla de valores de deuda gubernamental, bancarios y/o corporativos, principalmente de largo plazo y en menor proporción de corto y/o mediano plazo. Los valores podrán emitirse en el mercado local o en mercados internacionales, denominados en moneda nacional primordialmente y en menor medida en UDIS. De forma complementaria se podrá invertir en valores respaldados por activos y/o en depósitos bancarios de dinero a la vista en entidades financieras, inclusive del exterior.

NTELP está orientado a pequeños, medianos y grandes inversionistas, personas físicas, personas morales, personas no sujetas a retención y/o Fondos de Inversión (conforme a los montos mínimos de inversión de cada serie) que busquen un nivel alto de riesgo y baja liquidez en función de la estrategia y horizonte de inversión del Fondo.

El horizonte de inversión para el inversionista que compra acciones de NTELP es de largo plazo, por lo que se sugiere permanecer en el Fondo más de tres años para obtener los beneficios de la estrategia.

Información Relevante

Los Fondos de Inversión no cuentan con Asamblea de Accionistas, Consejo de Administración o Comisario:

- Las funciones de la Asamblea de Accionistas, así como las actividades del Consejo de Administración están encomendadas a Operadora de Fondos Banorte, S.A. de C.V., Sociedad Operadora de Fondos de Inversión, Grupo Financiero Banorte.
- La vigilancia del Fondo está asignada al Contralor Normativo de la Sociedad Operadora.

Valor en riesgo (VaR) de la cartera de inversión respecto de sus activos netos: 1.01%, en un horizonte de un día, con un nivel de confianza del 95% a 2 colas.

La pérdida que en un escenario pesimista (3 en 100 veces) puede enfrentar el Fondo en un lapso de un día, es de \$10.10 pesos por cada \$1,000 invertidos. (Este dato es solo una estimación, y es válida únicamente en condiciones normales de mercado, las expectativas de pérdida podrían ser mayores, incluso por el monto total de la inversión realizada).

Se entiende por VaR a la pérdida máxima potencial en condiciones normales de mercado que pueden tener los activos netos de un Fondo de Inversión, calculada con un horizonte de tiempo de un día y con nivel de confianza al 95% a dos colas basada en una simulación histórica no paramétrica de 500 observaciones históricas en los factores de riesgo.

Desempeño Histórico

Clase	Índice de Referencia: 30% S&P/BMV Sovereign CETES 7+ Day Bond Index/ 35% S&P/BMV Sovereign MBONOS 3 5 Year Bond Index/ 25% S&P/BMV Sovereign MBONOS 5 10 Year Bond Index/ 10% S&P/BMV Sovereign MBONOS 10 20 Year Bond Index.
F7	

Tabla de Rendimientos nominales anualizados

	Último Mes	Últimos 3 Meses	Últimos 12 Meses	2022	2021	2020
RENDIMIENTO BRUTO	53.44 %	10.03 %	8.89 %	2.95 %	-1.59 %	12.46 %
RENDIMIENTO NETO	48.76 %	6.68 %	5.59 %	-0.11 %	-5.32 %	7.76 %
TASA LIBRE DE RIESGO (CETES 28)	10.91 %	11.02 %	10.98 %	7.60 %	4.43 %	5.34 %
ÍNDICE DE REFERENCIA	46.19 %	12.07 %	9.81 %	2.95 %	-1.54 %	12.51 %

- El rendimiento neto es después de comisiones y el que obtuvo el inversionista en el periodo.
- La tasa libre de riesgo es una tasa que no incluye descuentos por comisiones o cualquier otro gasto.
- El desempeño del Fondo de Inversión en el pasado, no necesariamente es indicativo del desempeño que tendrá la inversión en el futuro.

Régimen y Política de Inversión

a) Estrategia de Administración: Activa.

b) Montos máximos o mínimos de inversión de los principales activos objeto de inversión del Fondo:

Activos objeto de inversión en UDIs	Mín	Máx
Activos objeto de inversión primordialmente en moneda nacional.	80%	100%
Valores de fácil realización y/o en valores con vencimiento menor a 3 meses.	10%	100%
Valores gubernamentales.	70%	100%
Valores respaldados por activos		20%

c) Política de inversión: El Fondo podrá invertir en el mercado nacional y en mercados internacionales.

d) La base de referencia del Fondo será la curva de bonos gubernamentales y Cetes. Dicha información se podrá consultar en la siguiente página de internet: www.cbbanorte.com.mx/socinver/Indices de Referencia.pdf

e) El Fondo podrá invertir hasta un 30% de su activo neto en activos emitidos, avalados o aceptados por Instituciones de Crédito que formen parte del mismo Consorcio o Grupo empresarial al que pertenezca su Sociedad Operadora.

f) El Fondo podrá realizar operaciones de préstamo de valores con un plazo máximo de 1 año, con prórrogas por igual periodo.

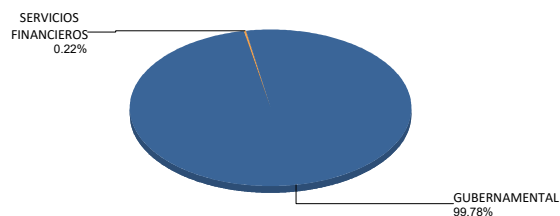
g) El FI no invertirá en instrumentos financieros derivados, valores estructurados ni en certificados bursátiles fiduciarios. NTELP podrá invertir en valores respaldados por activos, tales como bursatilizaciones de crédito, hipotecas, créditos puente, entre otros.

Composición de la Cartera de Inversión

Principales inversiones al mes de noviembre 2023

Clave de Pizarra	Activo Objeto de Inversión			Monto Miles de \$	%
	Emisora	Nombre/Subyacente	Tipo		
1 BONOS 270304	BONOS Gobierno TF	N/A	DEUDA	126,592	18.68%
2 BONOS 270603	BONOS Gobierno TF	N/A	DEUDA	125,691	18.55%
3 BONOS 310529	BONOS Gobierno TF	N/A	DEUDA	93,216	13.76%
4 BONOS 330526	BONOS Gobierno TF	N/A	DEUDA	52,394	7.73%
5 BONOS 421113	BONOS Gobierno TF	N/A	DEUDA	48,865	7.21%
6 CETES 241128	CETES	N/A	DEUDA	44,869	6.62%
7 BONOS 290531	BONOS Gobierno TF	N/A	DEUDA	34,738	5.13%
8 BPAG91 270909	BONOS Prot Ahorro	N/A	REPORTO	32,654	4.82%
9 BONDES F 270128	BONDES F	N/A	REPORTO	32,654	4.82%
10 BONOS 381118	BONOS Gobierno TF	N/A	DEUDA	22,212	3.28%
Cartera Total				677,508	100%

Por Sector de Actividad Económica



Comisiones y Remuneraciones por la Prestación de Servicios
Pagadas por el cliente

Concepto	Clase F7		Clase más representativa (F7)	
	%	\$	%	\$
INCUMPLIMIENTO PLAZO MÍNIMO DE PERMANENCIA	n/a	n/a	n/a	n/a
INCUMPLIMIENTO SALDO MÍNIMO DE INVERSIÓN	n/a	n/a	n/a	n/a
COMPRA DE ACCIONES	n/a	n/a	n/a	n/a
VENTA DE ACCIONES	n/a	n/a	n/a	n/a
SERVICIOS POR ASESORÍA	n/a	n/a	n/a	n/a
SERVICIO ADMINISTRACIÓN DE ACCIONES	n/a	n/a	n/a	n/a
OTRAS	n/a	n/a	n/a	n/a
Total	n/a	n/a	n/a	n/a

No aplica para ninguna clase accionaria.

Pagadas por el Fondo de Inversión

(cifras correspondientes al mes de noviembre 2023)

Concepto	Clase F7		Clase más representativa (F7)	
	%	\$	%	\$
ADMINISTRACIÓN DE ACTIVOS	0.750	7.500	0.750	7.500
ADMINISTRACIÓN ACTIVOS S/ DESEMPEÑO	N/A	N/A	N/A	N/A
DISTRIBUCIÓN DE ACCIONES	1.750	17.500	1.750	17.500
VALUACIÓN DE ACCIONES	0.010	0.100	0.010	0.100
DEPOSITO DE ACCIONES DEL FI	N/A	N/A	N/A	N/A
DEPÓSITO DE ACTIVOS OBJETO DE INVERSIÓN	N/A	N/A	N/A	N/A
CONTABILIDAD	0.016	0.163	0.016	0.163
OTRAS	0.032	0.316	0.032	0.316
Total	2.558	25.579	2.558	25.579

*Porcentajes y cifras en pesos anualizados. Monto por cada \$1,000 pesos invertidos.

Otros incluye: proveedor de precios, calificadora, otros servicios administrativos, custodia, cuotas de CNBV, de Bolsas de Valores y de Auditoría Externa.

Información sobre comisiones y remuneraciones

Las comisiones por compra y venta de acciones pueden disminuir el monto total de su inversión. Esto implica que usted recibiría un monto menor después de una operación. Lo anterior, junto con las comisiones pagadas por el Fondo, representa una reducción del rendimiento total que recibiría por su inversión en el Fondo de Inversión.

Algunos prestadores de servicios pueden establecer acuerdos con el Fondo de Inversión y ofrecerle descuentos por sus servicios. Para conocer de su existencia y el posible beneficio para usted, pregunte con su distribuidor.

El Prospecto de Información al Público Inversionista contiene un mayor detalle de los conflictos de interés a los que pudiera estar sujeto cualquier prestador de servicios del Fondo de Inversión.

Políticas para la compra - venta de acciones

Plazo mínimo de permanencia:	No tiene	Liquidez:	Diaria (solicitar con 2 días hábiles de anticipación).
Recepción de órdenes:	Todos los días hábiles.	Horario:	Apertura: 08:00 horas, tiempo del centro de México. Cierre: 13:30 horas, tiempo del centro de México.
Ejecución de operaciones:	2 días hábiles después de recepción.	Límites de recompra:	Hasta el 10% del activo neto del Fondo.
Liquidación de operaciones:	Mismo día.	Diferencial*:	El Fondo no ha aplicado diferencial alguno en el precio de sus acciones.

*El Fondo de Inversión, ante condiciones desordenadas de mercado u operaciones inusuales, podrá aplicar a las operaciones de compraventa de sus acciones, un diferencial sobre el precio actualizado de valuación de dichas acciones, que haya determinado previamente, y conservarlo a favor de los inversionistas que permanezcan en el Fondo de Inversión.

Prestadores de Servicios

Operadora:	Operadora de Fondos Banorte, S.A. de C.V., Sociedad Operadora de Fondos de Inversión, Grupo Financiero Banorte.
Distribuidora:	Consultar Punto 2, inciso f) del Prospecto de Información.
Valuadora:	GAF Operadora, S.A. de C.V., Sociedad Operadora Limitada de Fondos de Inversión
Institución Calificadora de Valores:	Fitch México, S.A. de C.V.
Proveedor de Precios:	Valuación Operativa y Referencias de Mercado, S.A. de C.V.

Advertencias

El Fondo de Inversión no cuenta con garantía alguna del Gobierno Federal, las entidades de la administración pública paraestatal, ni de la Sociedad Operadora ni del Grupo Financiero al que pertenece. La inversión en el Fondo de Inversión se encuentra respaldada hasta por el monto de su patrimonio.

La autorización de los prospectos de información al público inversionista no implica certificación sobre la bondad de las acciones que emitan o sobre la solvencia, liquidez, calidad crediticia o desempeño futuro de los fondos, ni de los Activos Objeto de Inversión que conforman su cartera.

Ningún intermediario financiero, apoderado para celebrar operaciones con el público, o cualquier otra persona, está autorizado para proporcionar información o hacer declaración alguna adicional al contenido del presente documento o el Prospecto de Información al Público Inversionista, por lo que deberán entenderse como no autorizados por el Fondo de Inversión.

Para mayor información, visite la página de internet de nuestra Sociedad Operadora y/o Distribuidoras, en donde podrá consultar el Prospecto de Información al Público Inversionista, así como la información actualizada sobre la cartera de inversiones del Fondo de Inversión.

El presente documento y el Prospecto de Información al Público Inversionista son los únicos documentos de venta que reconoce el Fondo de Inversión como válidos.

Centro de Atención al Inversionista

Contacto:	Centro de Contacto.
Teléfono:	800 493 2000
Horario:	08:30 a 18:00 horas, tiempo del centro de México.

Página(s) electrónica(s)

Operadora:	www.banorte.com/fondosdeinversion
Distribuidora:	www.banorte.com/fondosdeinversion

DOCUMENTO CON INFORMACIÓN CLAVE PARA LA INVERSIÓN

Fondo Banorte 13, S.A. de C.V. F.I.I.D. administrado por Operadora de Fondos Banorte, S.A. de C.V., Sociedad Operadora de Fondos de Inversión, GFB

Tipo:	INSTRUMENTOS DE DEUDA	Serie B, Clase Accionaria	Posibles Adquirentes	Monto Mínimo de Inversión (\$)
Categoría:	LARGO PLAZO (IDLPL)	F6	PERSONAS FÍSICAS	\$150,000.00
Clave de Pizarra:	NTELP			
Calificación:	AAAf/SS(mex) Escala de calificación de Calificadora y homogénea			
Fecha de Autorización:	09 marzo 2022 No. Oficio 157/071/2022			

Importante: el valor de un Fondo de Inversión, cualquiera que sea su política de inversión, está sujeta a la fluctuación de los mercados, por lo que el inversionista puede obtener ganancias y pérdidas.

Objetivo de Inversión

El objetivo fundamental de NTELP será ofrecer un portafolio con una mezcla de valores de deuda gubernamental, bancarios y/o corporativos, principalmente de largo plazo y en menor proporción de corto y/o mediano plazo. Los valores podrán emitirse en el mercado local o en mercados internacionales, denominados en moneda nacional primordialmente y en menor medida en UDIS. De forma complementaria se podrá invertir en valores respaldados por activos y/o en depósitos bancarios de dinero a la vista en entidades financieras, inclusive del exterior.

NTELP está orientado a pequeños, medianos y grandes inversionistas, personas físicas, personas morales, personas no sujetas a retención y/o Fondos de Inversión (conforme a los montos mínimos de inversión de cada serie) que busquen un nivel alto de riesgo y baja liquidez en función de la estrategia y horizonte de inversión del Fondo.

El horizonte de inversión para el inversionista que compra acciones de NTELP es de largo plazo, por lo que se sugiere permanecer en el Fondo más de tres años para obtener los beneficios de la estrategia.

Información Relevante

Los Fondos de Inversión no cuentan con Asamblea de Accionistas, Consejo de Administración o Comisario:

- Las funciones de la Asamblea de Accionistas, así como las actividades del Consejo de Administración están encomendadas a Operadora de Fondos Banorte, S.A. de C.V., Sociedad Operadora de Fondos de Inversión, Grupo Financiero Banorte.
- La vigilancia del Fondo está asignada al Contralor Normativo de la Sociedad Operadora.

Valor en riesgo (VaR) de la cartera de inversión respecto de sus activos netos: 1.01%, en un horizonte de un día, con un nivel de confianza del 95% a 2 colas.

La pérdida que en un escenario pesimista (3 en 100 veces) puede enfrentar el Fondo en un lapso de un día, es de \$10.10 pesos por cada \$1,000 invertidos. (Este dato es solo una estimación, y es válida únicamente en condiciones normales de mercado, las expectativas de pérdida podrían ser mayores, incluso por el monto total de la inversión realizada).

Se entiende por VaR a la pérdida máxima potencial en condiciones normales de mercado que pueden tener los activos netos de un Fondo de Inversión, calculada con un horizonte de tiempo de un día y con nivel de confianza al 95% a dos colas basada en una simulación histórica no paramétrica de 500 observaciones históricas en los factores de riesgo.

Desempeño Histórico

Clase	Índice de Referencia: 30% S&P/BMV Sovereign CETES 7+ Day Bond Index/ 35% S&P/BMV Sovereign MBONOS 3 5 Year Bond Index/ 25% S&P/BMV Sovereign MBONOS 5 10 Year Bond Index/ 10% S&P/BMV Sovereign MBONOS 10 20 Year Bond Index.
F6	

Tabla de Rendimientos nominales anualizados

	Último Mes	Últimos 3 Meses	Últimos 12 Meses	2022	2021	2020
RENDIMIENTO BRUTO	53.44 %	10.03 %	8.89 %	2.95 %	-1.59 %	12.46 %
RENDIMIENTO NETO	49.19 %	6.99 %	5.89 %	0.18 %	-5.04 %	8.08 %
TASA LIBRE DE RIESGO (CETES 28)	10.91 %	11.02 %	10.98 %	7.60 %	4.43 %	5.34 %
ÍNDICE DE REFERENCIA	46.19 %	12.07 %	9.81 %	2.95 %	-1.54 %	12.51 %

- El rendimiento neto es después de comisiones y el que obtuvo el inversionista en el periodo.
- La tasa libre de riesgo es una tasa que no incluye descuentos por comisiones o cualquier otro gasto.
- El desempeño del Fondo de Inversión en el pasado, no necesariamente es indicativo del desempeño que tendrá la inversión en el futuro.

Régimen y Política de Inversión

a) Estrategia de Administración: Activa.

b) Montos máximos o mínimos de inversión de los principales activos objeto de inversión del Fondo:

Activos objeto de inversión en UDIs	Mín	Máx
Activos objeto de inversión primordialmente en moneda nacional.	80%	100%
Valores de fácil realización y/o en valores con vencimiento menor a 3 meses.	10%	100%
Valores gubernamentales.	70%	100%
Valores respaldados por activos		20%

c) Política de inversión: El Fondo podrá invertir en el mercado nacional y en mercados internacionales.

d) La base de referencia del Fondo será la curva de bonos gubernamentales y Cetes. Dicha información se podrá consultar en la siguiente página de internet: www.cbbanorte.com.mx/socinver/Indices de Referencia.pdf

e) El Fondo podrá invertir hasta un 30% de su activo neto en activos emitidos, avalados o aceptados por Instituciones de Crédito que formen parte del mismo Consorcio o Grupo empresarial al que pertenezca su Sociedad Operadora.

f) El Fondo podrá realizar operaciones de préstamo de valores con un plazo máximo de 1 año, con prórrogas por igual periodo.

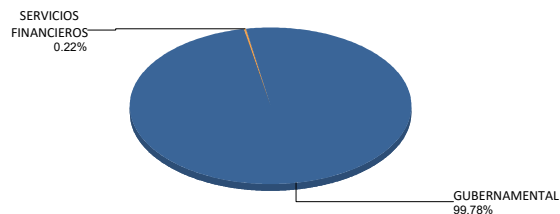
g) El FI no invertirá en instrumentos financieros derivados, valores estructurados ni en certificados bursátiles fiduciarios. NTELP podrá invertir en valores respaldados por activos, tales como bursatilizaciones de crédito, hipotecas, créditos puente, entre otros.

Composición de la Cartera de Inversión

Principales inversiones al mes de noviembre 2023

Clave de Pizarra	Activo Objeto de Inversión			Monto Miles de \$	%
	Emisora	Nombre/Subyacente	Tipo		
1 BONOS 270304	BONOS Gobierno TF	N/A	DEUDA	126,592	18.68%
2 BONOS 270603	BONOS Gobierno TF	N/A	DEUDA	125,691	18.55%
3 BONOS 310529	BONOS Gobierno TF	N/A	DEUDA	93,216	13.76%
4 BONOS 330526	BONOS Gobierno TF	N/A	DEUDA	52,394	7.73%
5 BONOS 421113	BONOS Gobierno TF	N/A	DEUDA	48,865	7.21%
6 CETES 241128	CETES	N/A	DEUDA	44,869	6.62%
7 BONOS 290531	BONOS Gobierno TF	N/A	DEUDA	34,738	5.13%
8 BPAG91 270909	BONOS Prot Ahorro	N/A	REPORTO	32,654	4.82%
9 BONDES F 270128	BONDES F	N/A	REPORTO	32,654	4.82%
10 BONOS 381118	BONOS Gobierno TF	N/A	DEUDA	22,212	3.28%
Cartera Total				677,508	100%

Por Sector de Actividad Económica



Comisiones y Remuneraciones por la Prestación de Servicios
Pagadas por el cliente

Concepto	Clase F6		Clase más representativa (F7)	
	%	\$	%	\$
INCUMPLIMIENTO PLAZO MÍNIMO DE PERMANENCIA	n/a	n/a	n/a	n/a
INCUMPLIMIENTO SALDO MÍNIMO DE INVERSIÓN	n/a	n/a	n/a	n/a
COMPRA DE ACCIONES	n/a	n/a	n/a	n/a
VENTA DE ACCIONES	n/a	n/a	n/a	n/a
SERVICIOS POR ASESORÍA	n/a	n/a	n/a	n/a
SERVICIO ADMINISTRACIÓN DE ACCIONES	n/a	n/a	n/a	n/a
OTRAS	n/a	n/a	n/a	n/a
Total	n/a	n/a	n/a	n/a

No aplica para ninguna clase accionaria.

Pagadas por el Fondo de Inversión

(cifras correspondientes al mes de noviembre 2023)

Concepto	Clase F6		Clase más representativa (F7)	
	%	\$	%	\$
ADMINISTRACIÓN DE ACTIVOS	0.675	6.750	0.750	7.500
ADMINISTRACIÓN ACTIVOS S/ DESEMPEÑO	N/A	N/A	N/A	N/A
DISTRIBUCIÓN DE ACCIONES	1.575	15.750	1.750	17.500
VALUACIÓN DE ACCIONES	0.010	0.100	0.010	0.100
DEPOSITO DE ACCIONES DEL FI	N/A	N/A	N/A	N/A
DEPÓSITO DE ACTIVOS OBJETO DE INVERSIÓN	N/A	N/A	N/A	N/A
CONTABILIDAD	0.016	0.163	0.016	0.163
OTRAS	0.032	0.316	0.032	0.316
Total	2.308	23.079	2.558	25.579

*Porcentajes y cifras en pesos anualizados. Monto por cada \$1,000 pesos invertidos.

Otros incluye: proveedor de precios, calificadora, otros servicios administrativos, custodia, cuotas de CNBV, de Bolsas de Valores y de Auditoría Externa.

Información sobre comisiones y remuneraciones

Las comisiones por compra y venta de acciones pueden disminuir el monto total de su inversión. Esto implica que usted recibiría un monto menor después de una operación. Lo anterior, junto con las comisiones pagadas por el Fondo, representa una reducción del rendimiento total que recibiría por su inversión en el Fondo de Inversión.

Algunos prestadores de servicios pueden establecer acuerdos con el Fondo de Inversión y ofrecerle descuentos por sus servicios. Para conocer de su existencia y el posible beneficio para usted, pregunte con su distribuidor.

El Prospecto de Información al Público Inversionista contiene un mayor detalle de los conflictos de interés a los que pudiera estar sujeto cualquier prestador de servicios del Fondo de Inversión.

Políticas para la compra - venta de acciones

Plazo mínimo de permanencia:	No tiene	Liquidez:	Diaria (solicitar con 2 días hábiles de anticipación).
Recepción de órdenes:	Todos los días hábiles.	Horario:	Apertura: 08:00 horas, tiempo del centro de México. Cierre: 13:30 horas, tiempo del centro de México.
Ejecución de operaciones:	2 días hábiles después de recepción.	Límites de recompra:	Hasta el 10% del activo neto del Fondo.
Liquidación de operaciones:	Mismo día.	Diferencial*:	El Fondo no ha aplicado diferencial alguno en el precio de sus acciones.

*El Fondo de Inversión, ante condiciones desordenadas de mercado u operaciones inusuales, podrá aplicar a las operaciones de compraventa de sus acciones, un diferencial sobre el precio actualizado de valuación de dichas acciones, que haya determinado previamente, y conservarlo a favor de los inversionistas que permanezcan en el Fondo de Inversión.

Prestadores de Servicios

Operadora:	Operadora de Fondos Banorte, S.A. de C.V., Sociedad Operadora de Fondos de Inversión, Grupo Financiero Banorte.
Distribuidora:	Consultar Punto 2, inciso f) del Prospecto de Información.
Valuadora:	GAF Operadora, S.A. de C.V., Sociedad Operadora Limitada de Fondos de Inversión
Institución Calificadora de Valores:	Fitch México, S.A. de C.V.
Proveedor de Precios:	Valuación Operativa y Referencias de Mercado, S.A. de C.V.

Advertencias

El Fondo de Inversión no cuenta con garantía alguna del Gobierno Federal, las entidades de la administración pública paraestatal, ni de la Sociedad Operadora ni del Grupo Financiero al que pertenece. La inversión en el Fondo de Inversión se encuentra respaldada hasta por el monto de su patrimonio.

La autorización de los prospectos de información al público inversionista no implica certificación sobre la bondad de las acciones que emitan o sobre la solvencia, liquidez, calidad crediticia o desempeño futuro de los fondos, ni de los Activos Objeto de Inversión que conforman su cartera.

Ningún intermediario financiero, apoderado para celebrar operaciones con el público, o cualquier otra persona, está autorizado para proporcionar información o hacer declaración alguna adicional al contenido del presente documento o el Prospecto de Información al Público Inversionista, por lo que deberán entenderse como no autorizados por el Fondo de Inversión.

Para mayor información, visite la página de internet de nuestra Sociedad Operadora y/o Distribuidoras, en donde podrá consultar el Prospecto de Información al Público Inversionista, así como la información actualizada sobre la cartera de inversiones del Fondo de Inversión.

El presente documento y el Prospecto de Información al Público Inversionista son los únicos documentos de venta que reconoce el Fondo de Inversión como válidos.

Centro de Atención al Inversionista

Contacto:	Centro de Contacto.
Teléfono:	800 493 2000
Horario:	08:30 a 18:00 horas, tiempo del centro de México.

Página(s) electrónica(s)

Operadora:	www.banorte.com/fondosdeinversion
Distribuidora:	www.banorte.com/fondosdeinversion

DOCUMENTO CON INFORMACIÓN CLAVE PARA LA INVERSIÓN

Fondo Banorte 13, S.A. de C.V. F.I.I.D. administrado por Operadora de Fondos Banorte, S.A. de C.V., Sociedad Operadora de Fondos de Inversión, GFB

Tipo:	INSTRUMENTOS DE DEUDA	Serie B, Clase Accionaria	Posibles Adquirentes	Monto Mínimo de Inversión (\$)
Categoría:	LARGO PLAZO (IDLPL)	F5	PERSONAS FÍSICAS	\$300,000.00
Clave de Pizarra:	NTELP			
Calificación:	AAAf/S5(mex) Escala de calificación de Calificadora y homogénea			
Fecha de Autorización:	09 marzo 2022 <i>No. Oficio 157/071/2022</i>			

Importante: el valor de un Fondo de Inversión, cualquiera que sea su política de inversión, está sujeta a la fluctuación de los mercados, por lo que el inversionista puede obtener ganancias y pérdidas.

Objetivo de Inversión

El objetivo fundamental de NTELP será ofrecer un portafolio con una mezcla de valores de deuda gubernamental, bancarios y/o corporativos, principalmente de largo plazo y en menor proporción de corto y/o mediano plazo. Los valores podrán emitirse en el mercado local o en mercados internacionales, denominados en moneda nacional primordialmente y en menor medida en UDIS. De forma complementaria se podrá invertir en valores respaldados por activos y/o en depósitos bancarios de dinero a la vista en entidades financieras, inclusive del exterior.

NTELP está orientado a pequeños, medianos y grandes inversionistas, personas físicas, personas morales, personas no sujetas a retención y/o Fondos de Inversión (conforme a los montos mínimos de inversión de cada serie) que busquen un nivel alto de riesgo y baja liquidez en función de la estrategia y horizonte de inversión del Fondo.

El horizonte de inversión para el inversionista que compra acciones de NTELP es de largo plazo, por lo que se sugiere permanecer en el Fondo más de tres años para obtener los beneficios de la estrategia.

Información Relevante

Los Fondos de Inversión no cuentan con Asamblea de Accionistas, Consejo de Administración o Comisario:

- Las funciones de la Asamblea de Accionistas, así como las actividades del Consejo de Administración están encomendadas a Operadora de Fondos Banorte, S.A. de C.V., Sociedad Operadora de Fondos de Inversión, Grupo Financiero Banorte.
- La vigilancia del Fondo está asignada al Contralor Normativo de la Sociedad Operadora.

Valor en riesgo (VaR) de la cartera de inversión respecto de sus activos netos: 1.01%, en un horizonte de un día, con un nivel de confianza del 95% a 2 colas.

La pérdida que en un escenario pesimista (3 en 100 veces) puede enfrentar el Fondo en un lapso de un día, es de \$10.10 pesos por cada \$1,000 invertidos. (Este dato es solo una estimación, y es válida únicamente en condiciones normales de mercado, las expectativas de pérdida podrían ser mayores, incluso por el monto total de la inversión realizada).

Se entiende por VaR a la pérdida máxima potencial en condiciones normales de mercado que pueden tener los activos netos de un Fondo de Inversión, calculada con un horizonte de tiempo de un día y con nivel de confianza al 95% a dos colas basada en una simulación histórica no paramétrica de 500 observaciones históricas en los factores de riesgo.

Desempeño Histórico

Clase	Índice de Referencia: 30% S&P/BMV Sovereign CETES 7+ Day Bond Index/ 35% S&P/BMV Sovereign MBONOS 3 5 Year Bond Index/ 25% S&P/BMV Sovereign MBONOS 5 10 Year Bond Index/ 10% S&P/BMV Sovereign MBONOS 10 20 Year Bond Index.
F5	

Tabla de Rendimientos nominales anualizados

	Último Mes	Últimos 3 Meses	Últimos 12 Meses	2022	2021	2020
RENDIMIENTO BRUTO	53.44 %	10.03 %	8.89 %	2.95 %	-1.59 %	12.46 %
RENDIMIENTO NETO	50.05 %	7.61 %	6.50 %	0.76 %	-4.48 %	8.71 %
TASA LIBRE DE RIESGO (CETES 28)	10.91 %	11.02 %	10.98 %	7.60 %	4.43 %	5.34 %
ÍNDICE DE REFERENCIA	46.19 %	12.07 %	9.81 %	2.95 %	-1.54 %	12.51 %

- El rendimiento neto es después de comisiones y el que obtuvo el inversionista en el periodo.
- La tasa libre de riesgo es una tasa que no incluye descuentos por comisiones o cualquier otro gasto.
- El desempeño del Fondo de Inversión en el pasado, no necesariamente es indicativo del desempeño que tendrá la inversión en el futuro.

Régimen y Política de Inversión

a) Estrategia de Administración: Activa.

b) Montos máximos o mínimos de inversión de los principales activos objeto de inversión del Fondo:

Activos objeto de inversión en UDIs	Mín	Máx
Activos objeto de inversión primordialmente en moneda nacional.	80%	100%
Valores de fácil realización y/o en valores con vencimiento menor a 3 meses.	10%	100%
Valores gubernamentales.	70%	100%
Valores respaldados por activos		20%

c) Política de inversión: El Fondo podrá invertir en el mercado nacional y en mercados internacionales.

d) La base de referencia del Fondo será la curva de bonos gubernamentales y Cetes. Dicha información se podrá consultar en la siguiente página de internet: www.cbbanorte.com.mx/socinver/Indices de Referencia.pdf

e) El Fondo podrá invertir hasta un 30% de su activo neto en activos emitidos, avalados o aceptados por Instituciones de Crédito que formen parte del mismo Consorcio o Grupo empresarial al que pertenezca su Sociedad Operadora.

f) El Fondo podrá realizar operaciones de préstamo de valores con un plazo máximo de 1 año, con prórrogas por igual periodo.

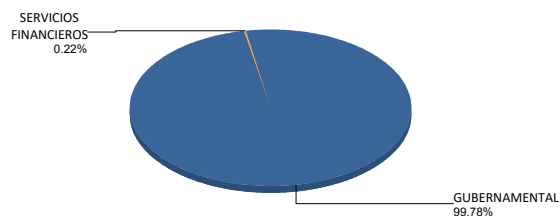
g) El FI no invertirá en instrumentos financieros derivados, valores estructurados ni en certificados bursátiles fiduciarios. NTELP podrá invertir en valores respaldados por activos, tales como bursatilizaciones de crédito, hipotecas, créditos puente, entre otros.

Composición de la Cartera de Inversión

Principales inversiones al mes de noviembre 2023

Clave de Pizarra	Activo Objeto de Inversión			Monto Miles de \$	%
	Emisora	Nombre/Subyacente	Tipo		
1 BONOS 270304	BONOS Gobierno TF	N/A	DEUDA	126,592	18.68%
2 BONOS 270603	BONOS Gobierno TF	N/A	DEUDA	125,691	18.55%
3 BONOS 310529	BONOS Gobierno TF	N/A	DEUDA	93,216	13.76%
4 BONOS 330526	BONOS Gobierno TF	N/A	DEUDA	52,394	7.73%
5 BONOS 421113	BONOS Gobierno TF	N/A	DEUDA	48,865	7.21%
6 CETES 241128	CETES	N/A	DEUDA	44,869	6.62%
7 BONOS 290531	BONOS Gobierno TF	N/A	DEUDA	34,738	5.13%
8 BPAG91 270909	BONOS Prot Ahorro	N/A	REPORTO	32,654	4.82%
9 BONDES F 270128	BONDES F	N/A	REPORTO	32,654	4.82%
10 BONOS 381118	BONOS Gobierno TF	N/A	DEUDA	22,212	3.28%
Cartera Total				677,508	100%

Por Sector de Actividad Económica



Comisiones y Remuneraciones por la Prestación de Servicios
Pagadas por el cliente

Concepto	Clase F5		Clase más representativa (F7)	
	%	\$	%	\$
INCUMPLIMIENTO PLAZO MÍNIMO DE PERMANENCIA	n/a	n/a	n/a	n/a
INCUMPLIMIENTO SALDO MÍNIMO DE INVERSIÓN	n/a	n/a	n/a	n/a
COMPRA DE ACCIONES	n/a	n/a	n/a	n/a
VENTA DE ACCIONES	n/a	n/a	n/a	n/a
SERVICIOS POR ASESORÍA	n/a	n/a	n/a	n/a
SERVICIO ADMINISTRACIÓN DE ACCIONES	n/a	n/a	n/a	n/a
OTRAS	n/a	n/a	n/a	n/a
Total	n/a	n/a	n/a	n/a

No aplica para ninguna clase accionaria.

Pagadas por el Fondo de Inversión

(cifras correspondientes al mes de noviembre 2023)

Concepto	Clase F5		Clase más representativa (F7)	
	%	\$	%	\$
ADMINISTRACIÓN DE ACTIVOS	0.525	5.250	0.750	7.500
ADMINISTRACIÓN ACTIVOS S/ DESEMPEÑO	N/A	N/A	N/A	N/A
DISTRIBUCIÓN DE ACCIONES	1.225	12.250	1.750	17.500
VALUACIÓN DE ACCIONES	0.010	0.100	0.010	0.100
DEPOSITO DE ACCIONES DEL FI	N/A	N/A	N/A	N/A
DEPÓSITO DE ACTIVOS OBJETO DE INVERSIÓN	N/A	N/A	N/A	N/A
CONTABILIDAD	0.016	0.163	0.016	0.163
OTRAS	0.032	0.316	0.032	0.316
Total	1.808	18.079	2.558	25.579

*Porcentajes y cifras en pesos anualizados. Monto por cada \$1,000 pesos invertidos.

Otros incluye: proveedor de precios, calificadora, otros servicios administrativos, custodia, cuotas de CNBV, de Bolsas de Valores y de Auditoría Externa.

Información sobre comisiones y remuneraciones

Las comisiones por compra y venta de acciones pueden disminuir el monto total de su inversión. Esto implica que usted recibiría un monto menor después de una operación. Lo anterior, junto con las comisiones pagadas por el Fondo, representa una reducción del rendimiento total que recibiría por su inversión en el Fondo de Inversión.

Algunos prestadores de servicios pueden establecer acuerdos con el Fondo de Inversión y ofrecerle descuentos por sus servicios. Para conocer de su existencia y el posible beneficio para usted, pregunte con su distribuidor.

El Prospecto de Información al Público Inversionista contiene un mayor detalle de los conflictos de interés a los que pudiera estar sujeto cualquier prestador de servicios del Fondo de Inversión.

Políticas para la compra - venta de acciones

Plazo mínimo de permanencia:	No tiene	Liquidez:	Diaria (solicitar con 2 días hábiles de anticipación).
Recepción de órdenes:	Todos los días hábiles.	Horario:	Apertura: 08:00 horas, tiempo del centro de México. Cierre: 13:30 horas, tiempo del centro de México.
Ejecución de operaciones:	2 días hábiles después de recepción.	Límites de recompra:	Hasta el 10% del activo neto del Fondo.
Liquidación de operaciones:	Mismo día.	Diferencial*:	El Fondo no ha aplicado diferencial alguno en el precio de sus acciones.

*El Fondo de Inversión, ante condiciones desordenadas de mercado u operaciones inusuales, podrá aplicar a las operaciones de compraventa de sus acciones, un diferencial sobre el precio actualizado de valuación de dichas acciones, que haya determinado previamente, y conservarlo a favor de los inversionistas que permanezcan en el Fondo de Inversión.

Prestadores de Servicios

Operadora:	Operadora de Fondos Banorte, S.A. de C.V., Sociedad Operadora de Fondos de Inversión, Grupo Financiero Banorte.
Distribuidora:	Consultar Punto 2, inciso f) del Prospecto de Información.
Valuadora:	GAF Operadora, S.A. de C.V., Sociedad Operadora Limitada de Fondos de Inversión
Institución Calificadora de Valores:	Fitch México, S.A. de C.V.
Proveedor de Precios:	Valuación Operativa y Referencias de Mercado, S.A. de C.V.

Advertencias

El Fondo de Inversión no cuenta con garantía alguna del Gobierno Federal, las entidades de la administración pública paraestatal, ni de la Sociedad Operadora ni del Grupo Financiero al que pertenece. La inversión en el Fondo de Inversión se encuentra respaldada hasta por el monto de su patrimonio.

La autorización de los prospectos de información al público inversionista no implica certificación sobre la bondad de las acciones que emitan o sobre la solvencia, liquidez, calidad crediticia o desempeño futuro de los fondos, ni de los Activos Objeto de Inversión que conforman su cartera.

Ningún intermediario financiero, apoderado para celebrar operaciones con el público, o cualquier otra persona, está autorizado para proporcionar información o hacer declaración alguna adicional al contenido del presente documento o el Prospecto de Información al Público Inversionista, por lo que deberán entenderse como no autorizados por el Fondo de Inversión.

Para mayor información, visite la página de internet de nuestra Sociedad Operadora y/o Distribuidoras, en donde podrá consultar el Prospecto de Información al Público Inversionista, así como la información actualizada sobre la cartera de inversiones del Fondo de Inversión.

El presente documento y el Prospecto de Información al Público Inversionista son los únicos documentos de venta que reconoce el Fondo de Inversión como válidos.

Centro de Atención al Inversionista

Contacto:	Centro de Contacto.
Teléfono:	800 493 2000
Horario:	08:30 a 18:00 horas, tiempo del centro de México.

Página(s) electrónica(s)

Operadora:	www.banorte.com/fondosdeinversion
Distribuidora:	www.banorte.com/fondosdeinversion

DOCUMENTO CON INFORMACIÓN CLAVE PARA LA INVERSIÓN

Fondo Banorte 13, S.A. de C.V. F.I.I.D. administrado por Operadora de Fondos Banorte, S.A. de C.V., Sociedad Operadora de Fondos de Inversión, GFB

Tipo:	INSTRUMENTOS DE DEUDA	Serie B, Clase Accionaria	Posibles Adquirentes	Monto Mínimo de Inversión (\$)
Categoría:	LARGO PLAZO (IDLPL)	F4	PERSONAS FÍSICAS	\$1,000,000.00
Clave de Pizarra:	NTELP			
Calificación:	AAAf/SS(mex) Escala de calificación de Calificadora y homogénea			
Fecha de Autorización:	09 marzo 2022 No. Oficio 157/071/2022			

Importante: el valor de un Fondo de Inversión, cualquiera que sea su política de inversión, está sujeta a la fluctuación de los mercados, por lo que el inversionista puede obtener ganancias y pérdidas.

Objetivo de Inversión

El objetivo fundamental de NTELP será ofrecer un portafolio con una mezcla de valores de deuda gubernamental, bancarios y/o corporativos, principalmente de largo plazo y en menor proporción de corto y/o mediano plazo. Los valores podrán emitirse en el mercado local o en mercados internacionales, denominados en moneda nacional primordialmente y en menor medida en UDIS. De forma complementaria se podrá invertir en valores respaldados por activos y/o en depósitos bancarios de dinero a la vista en entidades financieras, inclusive del exterior.

NTELP está orientado a pequeños, medianos y grandes inversionistas, personas físicas, personas morales, personas no sujetas a retención y/o Fondos de Inversión (conforme a los montos mínimos de inversión de cada serie) que busquen un nivel alto de riesgo y baja liquidez en función de la estrategia y horizonte de inversión del Fondo.

El horizonte de inversión para el inversionista que compra acciones de NTELP es de largo plazo, por lo que se sugiere permanecer en el Fondo más de tres años para obtener los beneficios de la estrategia.

Información Relevante

Los Fondos de Inversión no cuentan con Asamblea de Accionistas, Consejo de Administración o Comisario:

- Las funciones de la Asamblea de Accionistas, así como las actividades del Consejo de Administración están encomendadas a Operadora de Fondos Banorte, S.A. de C.V., Sociedad Operadora de Fondos de Inversión, Grupo Financiero Banorte.
- La vigilancia del Fondo está asignada al Contralor Normativo de la Sociedad Operadora.

Valor en riesgo (VaR) de la cartera de inversión respecto de sus activos netos: 1.01%, en un horizonte de un día, con un nivel de confianza del 95% a 2 colas.

La pérdida que en un escenario pesimista (3 en 100 veces) puede enfrentar el Fondo en un lapso de un día, es de \$10.10 pesos por cada \$1,000 invertidos. (Este dato es solo una estimación, y es válida únicamente en condiciones normales de mercado, las expectativas de pérdida podrían ser mayores, incluso por el monto total de la inversión realizada).

Se entiende por VaR a la pérdida máxima potencial en condiciones normales de mercado que pueden tener los activos netos de un Fondo de Inversión, calculada con un horizonte de tiempo de un día y con nivel de confianza al 95% a dos colas basada en una simulación histórica no paramétrica de 500 observaciones históricas en los factores de riesgo.

Desempeño Histórico

Clase	Índice de Referencia: 30% S&P/BMV Sovereign CETES 7+ Day Bond Index/ 35% S&P/BMV Sovereign MBONOS 3 5 Year Bond Index/ 25% S&P/BMV Sovereign MBONOS 5 10 Year Bond Index/ 10% S&P/BMV Sovereign MBONOS 10 20 Year Bond Index.
F4	

Tabla de Rendimientos nominales anualizados

	Último Mes	Últimos 3 Meses	Últimos 12 Meses	2022	2021	2020
RENDIMIENTO BRUTO	53.44 %	10.03 %	8.89 %	2.95 %	-1.59 %	12.46 %
RENDIMIENTO NETO	50.48 %	7.92 %	6.81 %	1.04 %	-4.22 %	9.00 %
TASA LIBRE DE RIESGO (CETES 28)	10.91 %	11.02 %	10.98 %	7.60 %	4.43 %	5.34 %
ÍNDICE DE REFERENCIA	46.19 %	12.07 %	9.81 %	2.95 %	-1.54 %	12.51 %

- El rendimiento neto es después de comisiones y el que obtuvo el inversionista en el periodo.
- La tasa libre de riesgo es una tasa que no incluye descuentos por comisiones o cualquier otro gasto.
- El desempeño del Fondo de Inversión en el pasado, no necesariamente es indicativo del desempeño que tendrá la inversión en el futuro.

Régimen y Política de Inversión

a) Estrategia de Administración: Activa.

b) Montos máximos o mínimos de inversión de los principales activos objeto de inversión del Fondo:

Activos objeto de inversión en UDIs	Mín	Máx
Activos objeto de inversión primordialmente en moneda nacional.	80%	100%
Valores de fácil realización y/o en valores con vencimiento menor a 3 meses.	10%	100%
Valores gubernamentales.	70%	100%
Valores respaldados por activos		20%

c) Política de inversión: El Fondo podrá invertir en el mercado nacional y en mercados internacionales.

d) La base de referencia del Fondo será la curva de bonos gubernamentales y Cetes. Dicha información se podrá consultar en la siguiente página de internet: www.cbbanorte.com.mx/socinver/Indices de Referencia.pdf

e) El Fondo podrá invertir hasta un 30% de su activo neto en activos emitidos, avalados o aceptados por Instituciones de Crédito que formen parte del mismo Consorcio o Grupo empresarial al que pertenezca su Sociedad Operadora.

f) El Fondo podrá realizar operaciones de préstamo de valores con un plazo máximo de 1 año, con prórrogas por igual periodo.

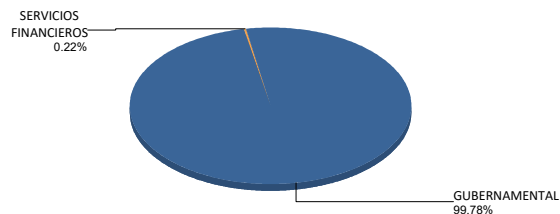
g) El FI no invertirá en instrumentos financieros derivados, valores estructurados ni en certificados bursátiles fiduciarios. NTELP podrá invertir en valores respaldados por activos, tales como bursatilizaciones de crédito, hipotecas, créditos puente, entre otros.

Composición de la Cartera de Inversión

Principales inversiones al mes de noviembre 2023

Clave de Pizarra	Activo Objeto de Inversión			Monto Miles de \$	%
	Emisora	Nombre/Subyacente	Tipo		
1 BONOS 270304	BONOS Gobierno TF	N/A	DEUDA	126,592	18.68%
2 BONOS 270603	BONOS Gobierno TF	N/A	DEUDA	125,691	18.55%
3 BONOS 310529	BONOS Gobierno TF	N/A	DEUDA	93,216	13.76%
4 BONOS 330526	BONOS Gobierno TF	N/A	DEUDA	52,394	7.73%
5 BONOS 421113	BONOS Gobierno TF	N/A	DEUDA	48,865	7.21%
6 CETES 241128	CETES	N/A	DEUDA	44,869	6.62%
7 BONOS 290531	BONOS Gobierno TF	N/A	DEUDA	34,738	5.13%
8 BPAG91 270909	BONOS Prot Ahorro	N/A	REPORTO	32,654	4.82%
9 BONDES F 270128	BONDES F	N/A	REPORTO	32,654	4.82%
10 BONOS 381118	BONOS Gobierno TF	N/A	DEUDA	22,212	3.28%
Cartera Total				677,508	100%

Por Sector de Actividad Económica



Comisiones y Remuneraciones por la Prestación de Servicios
Pagadas por el cliente

Concepto	Clase F4		Clase más representativa (F7)	
	%	\$	%	\$
INCUMPLIMIENTO PLAZO MÍNIMO DE PERMANENCIA	n/a	n/a	n/a	n/a
INCUMPLIMIENTO SALDO MÍNIMO DE INVERSIÓN	n/a	n/a	n/a	n/a
COMPRA DE ACCIONES	n/a	n/a	n/a	n/a
VENTA DE ACCIONES	n/a	n/a	n/a	n/a
SERVICIOS POR ASESORÍA	n/a	n/a	n/a	n/a
SERVICIO ADMINISTRACIÓN DE ACCIONES	n/a	n/a	n/a	n/a
OTRAS	n/a	n/a	n/a	n/a
Total	n/a	n/a	n/a	n/a

No aplica para ninguna clase accionaria.

Pagadas por el Fondo de Inversión

(cifras correspondientes al mes de noviembre 2023)

Concepto	Clase F4		Clase más representativa (F7)	
	%	\$	%	\$
ADMINISTRACIÓN DE ACTIVOS	0.450	4.500	0.750	7.500
ADMINISTRACIÓN ACTIVOS S/ DESEMPEÑO	N/A	N/A	N/A	N/A
DISTRIBUCIÓN DE ACCIONES	1.050	10.500	1.750	17.500
VALUACIÓN DE ACCIONES	0.010	0.100	0.010	0.100
DEPOSITO DE ACCIONES DEL FI	N/A	N/A	N/A	N/A
DEPÓSITO DE ACTIVOS OBJETO DE INVERSIÓN	N/A	N/A	N/A	N/A
CONTABILIDAD	0.016	0.163	0.016	0.163
OTRAS	0.032	0.316	0.032	0.316
Total	1.558	15.579	2.558	25.579

*Porcentajes y cifras en pesos anualizados. Monto por cada \$1,000 pesos invertidos.

Otros incluye: proveedor de precios, calificadora, otros servicios administrativos, custodia, cuotas de CNBV, de Bolsas de Valores y de Auditoría Externa.

Información sobre comisiones y remuneraciones

Las comisiones por compra y venta de acciones pueden disminuir el monto total de su inversión. Esto implica que usted recibiría un monto menor después de una operación. Lo anterior, junto con las comisiones pagadas por el Fondo, representa una reducción del rendimiento total que recibiría por su inversión en el Fondo de Inversión.

Algunos prestadores de servicios pueden establecer acuerdos con el Fondo de Inversión y ofrecerle descuentos por sus servicios. Para conocer de su existencia y el posible beneficio para usted, pregunte con su distribuidor.

El Prospecto de Información al Público Inversionista contiene un mayor detalle de los conflictos de interés a los que pudiera estar sujeto cualquier prestador de servicios del Fondo de Inversión.

Políticas para la compra - venta de acciones

Plazo mínimo de permanencia:	No tiene	Liquidez:	Diaria (solicitar con 2 días hábiles de anticipación).
Recepción de órdenes:	Todos los días hábiles.	Horario:	Apertura: 08:00 horas, tiempo del centro de México. Cierre: 13:30 horas, tiempo del centro de México.
Ejecución de operaciones:	2 días hábiles después de recepción.	Límites de recompra:	Hasta el 10% del activo neto del Fondo.
Liquidación de operaciones:	Mismo día.	Diferencial*:	El Fondo no ha aplicado diferencial alguno en el precio de sus acciones.

*El Fondo de Inversión, ante condiciones desordenadas de mercado u operaciones inusuales, podrá aplicar a las operaciones de compraventa de sus acciones, un diferencial sobre el precio actualizado de valuación de dichas acciones, que haya determinado previamente, y conservarlo a favor de los inversionistas que permanezcan en el Fondo de Inversión.

Prestadores de Servicios

Operadora:	Operadora de Fondos Banorte, S.A. de C.V., Sociedad Operadora de Fondos de Inversión, Grupo Financiero Banorte.
Distribuidora:	Consultar Punto 2, inciso f) del Prospecto de Información.
Valuadora:	GAF Operadora, S.A. de C.V., Sociedad Operadora Limitada de Fondos de Inversión
Institución Calificadora de Valores:	Fitch México, S.A. de C.V.
Proveedor de Precios:	Valuación Operativa y Referencias de Mercado, S.A. de C.V.

Advertencias

El Fondo de Inversión no cuenta con garantía alguna del Gobierno Federal, las entidades de la administración pública paraestatal, ni de la Sociedad Operadora ni del Grupo Financiero al que pertenece. La inversión en el Fondo de Inversión se encuentra respaldada hasta por el monto de su patrimonio.

La autorización de los prospectos de información al público inversionista no implica certificación sobre la bondad de las acciones que emitan o sobre la solvencia, liquidez, calidad crediticia o desempeño futuro de los fondos, ni de los Activos Objeto de Inversión que conforman su cartera.

Ningún intermediario financiero, apoderado para celebrar operaciones con el público, o cualquier otra persona, está autorizado para proporcionar información o hacer declaración alguna adicional al contenido del presente documento o el Prospecto de Información al Público Inversionista, por lo que deberán entenderse como no autorizados por el Fondo de Inversión.

Para mayor información, visite la página de internet de nuestra Sociedad Operadora y/o Distribuidoras, en donde podrá consultar el Prospecto de Información al Público Inversionista, así como la información actualizada sobre la cartera de inversiones del Fondo de Inversión.

El presente documento y el Prospecto de Información al Público Inversionista son los únicos documentos de venta que reconoce el Fondo de Inversión como válidos.

Centro de Atención al Inversionista

Contacto:	Centro de Contacto.
Teléfono:	800 493 2000
Horario:	08:30 a 18:00 horas, tiempo del centro de México.

Página(s) electrónica(s)

Operadora:	www.banorte.com/fondosdeinversion
Distribuidora:	www.banorte.com/fondosdeinversion

DOCUMENTO CON INFORMACIÓN CLAVE PARA LA INVERSIÓN

Fondo Banorte 13, S.A. de C.V. F.I.I.D. administrado por Operadora de Fondos Banorte, S.A. de C.V., Sociedad Operadora de Fondos de Inversión, GFB

Tipo:	INSTRUMENTOS DE DEUDA	Serie B, Clase Accionaria	Posibles Adquirentes	Monto Mínimo de Inversión (\$)
Categoría:	LARGO PLAZO (IDLPL)	F3	PERSONAS FÍSICAS	\$5,000,000.00
Clave de Pizarra:	NTELP			
Calificación:	AAAf/S5(mex) Escala de calificación de Calificadora y homogénea			
Fecha de Autorización:	09 marzo 2022 No. Oficio 157/071/2022			

Importante: el valor de un Fondo de Inversión, cualquiera que sea su política de inversión, está sujeta a la fluctuación de los mercados, por lo que el inversionista puede obtener ganancias y pérdidas.

Objetivo de Inversión

El objetivo fundamental de NTELP será ofrecer un portafolio con una mezcla de valores de deuda gubernamental, bancarios y/o corporativos, principalmente de largo plazo y en menor proporción de corto y/o mediano plazo. Los valores podrán emitirse en el mercado local o en mercados internacionales, denominados en moneda nacional primordialmente y en menor medida en UDIS. De forma complementaria se podrá invertir en valores respaldados por activos y/o en depósitos bancarios de dinero a la vista en entidades financieras, inclusive del exterior.

NTELP está orientado a pequeños, medianos y grandes inversionistas, personas físicas, personas morales, personas no sujetas a retención y/o Fondos de Inversión (conforme a los montos mínimos de inversión de cada serie) que busquen un nivel alto de riesgo y baja liquidez en función de la estrategia y horizonte de inversión del Fondo.

El horizonte de inversión para el inversionista que compra acciones de NTELP es de largo plazo, por lo que se sugiere permanecer en el Fondo más de tres años para obtener los beneficios de la estrategia.

Información Relevante

Los Fondos de Inversión no cuentan con Asamblea de Accionistas, Consejo de Administración o Comisario:

- Las funciones de la Asamblea de Accionistas, así como las actividades del Consejo de Administración están encomendadas a Operadora de Fondos Banorte, S.A. de C.V., Sociedad Operadora de Fondos de Inversión, Grupo Financiero Banorte.
- La vigilancia del Fondo está asignada al Contralor Normativo de la Sociedad Operadora.

Valor en riesgo (VaR) de la cartera de inversión respecto de sus activos netos: 1.01%, en un horizonte de un día, con un nivel de confianza del 95% a 2 colas.

La pérdida que en un escenario pesimista (3 en 100 veces) puede enfrentar el Fondo en un lapso de un día, es de \$10.10 pesos por cada \$1,000 invertidos. (Este dato es solo una estimación, y es válida únicamente en condiciones normales de mercado, las expectativas de pérdida podrían ser mayores, incluso por el monto total de la inversión realizada).

Se entiende por VaR a la pérdida máxima potencial en condiciones normales de mercado que pueden tener los activos netos de un Fondo de Inversión, calculada con un horizonte de tiempo de un día y con nivel de confianza al 95% a dos colas basada en una simulación histórica no paramétrica de 500 observaciones históricas en los factores de riesgo.

Desempeño Histórico

Clase	Índice de Referencia: 30% S&P/BMV Sovereign CETES 7+ Day Bond Index/ 35% S&P/BMV Sovereign MBONOS 3 5 Year Bond Index/ 25% S&P/BMV Sovereign MBONOS 5 10 Year Bond Index/ 10% S&P/BMV Sovereign MBONOS 10 20 Year Bond Index.
F3	

Tabla de Rendimientos nominales anualizados

	Último Mes	Últimos 3 Meses	Últimos 12 Meses	2022	2021	2020
RENDIMIENTO BRUTO	53.44 %	10.03 %	8.88 %	2.95 %	-1.59 %	12.46 %
RENDIMIENTO NETO	50.92 %	8.23 %	7.12 %	1.34 %	-3.91 %	9.35 %
TASA LIBRE DE RIESGO (CETES 28)	10.91 %	11.02 %	10.98 %	7.60 %	4.43 %	5.34 %
ÍNDICE DE REFERENCIA	46.19 %	12.07 %	9.81 %	2.95 %	-1.54 %	12.51 %

- El rendimiento neto es después de comisiones y el que obtuvo el inversionista en el periodo.
- La tasa libre de riesgo es una tasa que no incluye descuentos por comisiones o cualquier otro gasto.
- El desempeño del Fondo de Inversión en el pasado, no necesariamente es indicativo del desempeño que tendrá la inversión en el futuro.

Régimen y Política de Inversión

a) Estrategia de Administración: Activa.

b) Montos máximos o mínimos de inversión de los principales activos objeto de inversión del Fondo:

Activos objeto de inversión en UDIs	Mín	Máx
Activos objeto de inversión primordialmente en moneda nacional.	80%	100%
Valores de fácil realización y/o en valores con vencimiento menor a 3 meses.	10%	100%
Valores gubernamentales.	70%	100%
Valores respaldados por activos		20%

c) Política de inversión: El Fondo podrá invertir en el mercado nacional y en mercados internacionales.

d) La base de referencia del Fondo será la curva de bonos gubernamentales y Cetes. Dicha información se podrá consultar en la siguiente página de internet: www.cbbanorte.com.mx/socinver/Indices de Referencia.pdf

e) El Fondo podrá invertir hasta un 30% de su activo neto en activos emitidos, avalados o aceptados por Instituciones de Crédito que formen parte del mismo Consorcio o Grupo empresarial al que pertenezca su Sociedad Operadora.

f) El Fondo podrá realizar operaciones de préstamo de valores con un plazo máximo de 1 año, con prórrogas por igual periodo.

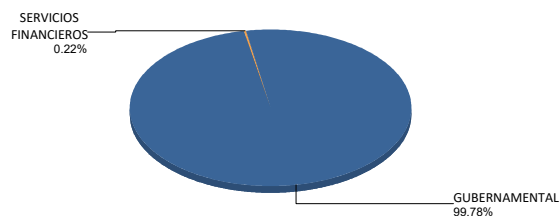
g) El FI no invertirá en instrumentos financieros derivados, valores estructurados ni en certificados bursátiles fiduciarios. NTELP podrá invertir en valores respaldados por activos, tales como bursatilizaciones de crédito, hipotecas, créditos puente, entre otros.

Composición de la Cartera de Inversión

Principales inversiones al mes de noviembre 2023

Clave de Pizarra	Activo Objeto de Inversión			Monto Miles de \$	%
	Emisora	Nombre/Subyacente	Tipo		
1 BONOS 270304	BONOS Gobierno TF	N/A	DEUDA	126,592	18.68%
2 BONOS 270603	BONOS Gobierno TF	N/A	DEUDA	125,691	18.55%
3 BONOS 310529	BONOS Gobierno TF	N/A	DEUDA	93,216	13.76%
4 BONOS 330526	BONOS Gobierno TF	N/A	DEUDA	52,394	7.73%
5 BONOS 421113	BONOS Gobierno TF	N/A	DEUDA	48,865	7.21%
6 CETES 241128	CETES	N/A	DEUDA	44,869	6.62%
7 BONOS 290531	BONOS Gobierno TF	N/A	DEUDA	34,738	5.13%
8 BPAG91 270909	BONOS Prot Ahorro	N/A	REPORTO	32,654	4.82%
9 BONDES F 270128	BONDES F	N/A	REPORTO	32,654	4.82%
10 BONOS 381118	BONOS Gobierno TF	N/A	DEUDA	22,212	3.28%
Cartera Total				677,508	100%

Por Sector de Actividad Económica



Comisiones y Remuneraciones por la Prestación de Servicios
Pagadas por el cliente

Concepto	Clase F3		Clase más representativa (F7)	
	%	\$	%	\$
INCUMPLIMIENTO PLAZO MÍNIMO DE PERMANENCIA	n/a	n/a	n/a	n/a
INCUMPLIMIENTO SALDO MÍNIMO DE INVERSIÓN	n/a	n/a	n/a	n/a
COMPRA DE ACCIONES	n/a	n/a	n/a	n/a
VENTA DE ACCIONES	n/a	n/a	n/a	n/a
SERVICIOS POR ASESORÍA	n/a	n/a	n/a	n/a
SERVICIO ADMINISTRACIÓN DE ACCIONES	n/a	n/a	n/a	n/a
OTRAS	n/a	n/a	n/a	n/a
Total	n/a	n/a	n/a	n/a

No aplica para ninguna clase accionaria.

Pagadas por el Fondo de Inversión

(cifras correspondientes al mes de noviembre 2023)

Concepto	Clase F3		Clase más representativa (F7)	
	%	\$	%	\$
ADMINISTRACIÓN DE ACTIVOS	0.375	3.750	0.750	7.500
ADMINISTRACIÓN ACTIVOS S/ DESEMPEÑO	N/A	N/A	N/A	N/A
DISTRIBUCIÓN DE ACCIONES	0.875	8.750	1.750	17.500
VALUACIÓN DE ACCIONES	0.010	0.100	0.010	0.100
DEPOSITO DE ACCIONES DEL FI	N/A	N/A	N/A	N/A
DEPÓSITO DE ACTIVOS OBJETO DE INVERSIÓN	N/A	N/A	N/A	N/A
CONTABILIDAD	0.016	0.163	0.016	0.163
OTRAS	0.032	0.316	0.032	0.316
Total	1.308	13.079	2.558	25.579

*Porcentajes y cifras en pesos anualizados. Monto por cada \$1,000 pesos invertidos.

Otros incluye: proveedor de precios, calificadora, otros servicios administrativos, custodia, cuotas de CNBV, de Bolsas de Valores y de Auditoría Externa.

Información sobre comisiones y remuneraciones

Las comisiones por compra y venta de acciones pueden disminuir el monto total de su inversión. Esto implica que usted recibiría un monto menor después de una operación. Lo anterior, junto con las comisiones pagadas por el Fondo, representa una reducción del rendimiento total que recibiría por su inversión en el Fondo de Inversión.

Algunos prestadores de servicios pueden establecer acuerdos con el Fondo de Inversión y ofrecerle descuentos por sus servicios. Para conocer de su existencia y el posible beneficio para usted, pregunte con su distribuidor.

El Prospecto de Información al Público Inversionista contiene un mayor detalle de los conflictos de interés a los que pudiera estar sujeto cualquier prestador de servicios del Fondo de Inversión.

Políticas para la compra - venta de acciones

Plazo mínimo de permanencia:	No tiene	Liquidez:	Diaria (solicitar con 2 días hábiles de anticipación).
Recepción de órdenes:	Todos los días hábiles.	Horario:	Apertura: 08:00 horas, tiempo del centro de México. Cierre: 13:30 horas, tiempo del centro de México.
Ejecución de operaciones:	2 días hábiles después de recepción.	Límites de recompra:	Hasta el 10% del activo neto del Fondo.
Liquidación de operaciones:	Mismo día.	Diferencial*:	El Fondo no ha aplicado diferencial alguno en el precio de sus acciones.

*El Fondo de Inversión, ante condiciones desordenadas de mercado u operaciones inusuales, podrá aplicar a las operaciones de compraventa de sus acciones, un diferencial sobre el precio actualizado de valuación de dichas acciones, que haya determinado previamente, y conservarlo a favor de los inversionistas que permanezcan en el Fondo de Inversión.

Prestadores de Servicios

Operadora:	Operadora de Fondos Banorte, S.A. de C.V., Sociedad Operadora de Fondos de Inversión, Grupo Financiero Banorte.
Distribuidora:	Consultar Punto 2, inciso f) del Prospecto de Información.
Valuadora:	GAF Operadora, S.A. de C.V., Sociedad Operadora Limitada de Fondos de Inversión
Institución Calificadora de Valores:	Fitch México, S.A. de C.V.
Proveedor de Precios:	Valuación Operativa y Referencias de Mercado, S.A. de C.V.

Advertencias

El Fondo de Inversión no cuenta con garantía alguna del Gobierno Federal, las entidades de la administración pública paraestatal, ni de la Sociedad Operadora ni del Grupo Financiero al que pertenece. La inversión en el Fondo de Inversión se encuentra respaldada hasta por el monto de su patrimonio.

La autorización de los prospectos de información al público inversionista no implica certificación sobre la bondad de las acciones que emitan o sobre la solvencia, liquidez, calidad crediticia o desempeño futuro de los fondos, ni de los Activos Objeto de Inversión que conforman su cartera.

Ningún intermediario financiero, apoderado para celebrar operaciones con el público, o cualquier otra persona, está autorizado para proporcionar información o hacer declaración alguna adicional al contenido del presente documento o el Prospecto de Información al Público Inversionista, por lo que deberán entenderse como no autorizados por el Fondo de Inversión.

Para mayor información, visite la página de internet de nuestra Sociedad Operadora y/o Distribuidoras, en donde podrá consultar el Prospecto de Información al Público Inversionista, así como la información actualizada sobre la cartera de inversiones del Fondo de Inversión.

El presente documento y el Prospecto de Información al Público Inversionista son los únicos documentos de venta que reconoce el Fondo de Inversión como válidos.

Centro de Atención al Inversionista

Contacto:	Centro de Contacto.
Teléfono:	800 493 2000
Horario:	08:30 a 18:00 horas, tiempo del centro de México.

Página(s) electrónica(s)

Operadora:	www.banorte.com/fondosdeinversion
Distribuidora:	www.banorte.com/fondosdeinversion

DOCUMENTO CON INFORMACIÓN CLAVE PARA LA INVERSIÓN

Fondo Banorte 13, S.A. de C.V. F.I.I.D. administrado por Operadora de Fondos Banorte, S.A. de C.V., Sociedad Operadora de Fondos de Inversión, GFB

Tipo:	INSTRUMENTOS DE DEUDA	Serie B, Clase Accionaria	Posibles Adquirentes	Monto Mínimo de Inversión (\$)
Categoría:	LARGO PLAZO (IDLPL)	F2	PERSONAS FÍSICAS	\$10,000,000.00
Clave de Pizarra:	NTELP			
Calificación:	AAAf/SS(mex) Escala de calificación de Calificadora y homogénea			
Fecha de Autorización:	09 marzo 2022 No. Oficio 157/071/2022			

Importante: el valor de un Fondo de Inversión, cualquiera que sea su política de inversión, está sujeta a la fluctuación de los mercados, por lo que el inversionista puede obtener ganancias y pérdidas.

Objetivo de Inversión

El objetivo fundamental de NTELP será ofrecer un portafolio con una mezcla de valores de deuda gubernamental, bancarios y/o corporativos, principalmente de largo plazo y en menor proporción de corto y/o mediano plazo. Los valores podrán emitirse en el mercado local o en mercados internacionales, denominados en moneda nacional primordialmente y en menor medida en UDIS. De forma complementaria se podrá invertir en valores respaldados por activos y/o en depósitos bancarios de dinero a la vista en entidades financieras, inclusive del exterior.

NTELP está orientado a pequeños, medianos y grandes inversionistas, personas físicas, personas morales, personas no sujetas a retención y/o Fondos de Inversión (conforme a los montos mínimos de inversión de cada serie) que busquen un nivel alto de riesgo y baja liquidez en función de la estrategia y horizonte de inversión del Fondo.

El horizonte de inversión para el inversionista que compra acciones de NTELP es de largo plazo, por lo que se sugiere permanecer en el Fondo más de tres años para obtener los beneficios de la estrategia.

Información Relevante

Los Fondos de Inversión no cuentan con Asamblea de Accionistas, Consejo de Administración o Comisario:

- Las funciones de la Asamblea de Accionistas, así como las actividades del Consejo de Administración están encomendadas a Operadora de Fondos Banorte, S.A. de C.V., Sociedad Operadora de Fondos de Inversión, Grupo Financiero Banorte.
- La vigilancia del Fondo está asignada al Contralor Normativo de la Sociedad Operadora.

Valor en riesgo (VaR) de la cartera de inversión respecto de sus activos netos: 1.01%, en un horizonte de un día, con un nivel de confianza del 95% a 2 colas.

La pérdida que en un escenario pesimista (3 en 100 veces) puede enfrentar el Fondo en un lapso de un día, es de \$10.10 pesos por cada \$1,000 invertidos. (Este dato es solo una estimación, y es válida únicamente en condiciones normales de mercado, las expectativas de pérdida podrían ser mayores, incluso por el monto total de la inversión realizada).

Se entiende por VaR a la pérdida máxima potencial en condiciones normales de mercado que pueden tener los activos netos de un Fondo de Inversión, calculada con un horizonte de tiempo de un día y con nivel de confianza al 95% a dos colas basada en una simulación histórica no paramétrica de 500 observaciones históricas en los factores de riesgo.

Desempeño Histórico

Clase	Índice de Referencia: 30% S&P/BMV Sovereign CETES 7+ Day Bond Index/ 35% S&P/BMV Sovereign MBONOS 3 5 Year Bond Index/ 25% S&P/BMV Sovereign MBONOS 5 10 Year Bond Index/ 10% S&P/BMV Sovereign MBONOS 10 20 Year Bond Index.
F2	

Tabla de Rendimientos nominales anualizados

	Último Mes	Últimos 3 Meses	Últimos 12 Meses	2022	2021	2020
RENDIMIENTO BRUTO	53.44 %	10.03 %	8.88 %	2.95 %	-1.59 %	12.46 %
RENDIMIENTO NETO	51.37 %	8.55 %	7.44 %	1.63 %	-3.60 %	9.73 %
TASA LIBRE DE RIESGO (CETES 28)	10.91 %	11.02 %	10.98 %	7.60 %	4.43 %	5.34 %
ÍNDICE DE REFERENCIA	46.19 %	12.07 %	9.81 %	2.95 %	-1.54 %	12.51 %

- El rendimiento neto es después de comisiones y el que obtuvo el inversionista en el periodo.
- La tasa libre de riesgo es una tasa que no incluye descuentos por comisiones o cualquier otro gasto.
- El desempeño del Fondo de Inversión en el pasado, no necesariamente es indicativo del desempeño que tendrá la inversión en el futuro.

Régimen y Política de Inversión

a) Estrategia de Administración: Activa.

b) Montos máximos o mínimos de inversión de los principales activos objeto de inversión del Fondo:

Activos objeto de inversión en UDIs	Mín	Máx
Activos objeto de inversión primordialmente en moneda nacional.	80%	100%
Valores de fácil realización y/o en valores con vencimiento menor a 3 meses.	10%	100%
Valores gubernamentales.	70%	100%
Valores respaldados por activos		20%

c) Política de inversión: El Fondo podrá invertir en el mercado nacional y en mercados internacionales.

d) La base de referencia del Fondo será la curva de bonos gubernamentales y Cetes. Dicha información se podrá consultar en la siguiente página de internet: www.cbbanorte.com.mx/socinver/Indices de Referencia.pdf

e) El Fondo podrá invertir hasta un 30% de su activo neto en activos emitidos, avalados o aceptados por Instituciones de Crédito que formen parte del mismo Consorcio o Grupo empresarial al que pertenezca su Sociedad Operadora.

f) El Fondo podrá realizar operaciones de préstamo de valores con un plazo máximo de 1 año, con prórrogas por igual periodo.

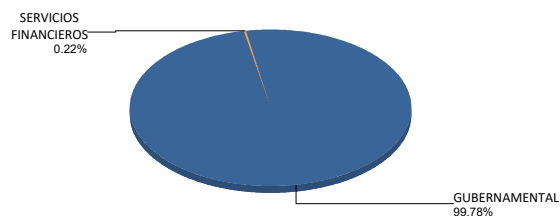
g) El FI no invertirá en instrumentos financieros derivados, valores estructurados ni en certificados bursátiles fiduciarios. NTELP podrá invertir en valores respaldados por activos, tales como bursatilizaciones de crédito, hipotecas, créditos puente, entre otros.

Composición de la Cartera de Inversión

Principales inversiones al mes de noviembre 2023

Clave de Pizarra	Activo Objeto de Inversión			Monto Miles de \$	%
	Emisora	Nombre/Subyacente	Tipo		
1 BONOS 270304	BONOS Gobierno TF	N/A	DEUDA	126,592	18.68%
2 BONOS 270603	BONOS Gobierno TF	N/A	DEUDA	125,691	18.55%
3 BONOS 310529	BONOS Gobierno TF	N/A	DEUDA	93,216	13.76%
4 BONOS 330526	BONOS Gobierno TF	N/A	DEUDA	52,394	7.73%
5 BONOS 421113	BONOS Gobierno TF	N/A	DEUDA	48,865	7.21%
6 CETES 241128	CETES	N/A	DEUDA	44,869	6.62%
7 BONOS 290531	BONOS Gobierno TF	N/A	DEUDA	34,738	5.13%
8 BPAG91 270909	BONOS Prot Ahorro	N/A	REPORTO	32,654	4.82%
9 BONDES F 270128	BONDES F	N/A	REPORTO	32,654	4.82%
10 BONOS 381118	BONOS Gobierno TF	N/A	DEUDA	22,212	3.28%
Cartera Total				677,508	100%

Por Sector de Actividad Económica



Comisiones y Remuneraciones por la Prestación de Servicios
Pagadas por el cliente

Concepto	Clase F2		Clase más representativa (F7)	
	%	\$	%	\$
INCUMPLIMIENTO PLAZO MÍNIMO DE PERMANENCIA	n/a	n/a	n/a	n/a
INCUMPLIMIENTO SALDO MÍNIMO DE INVERSIÓN	n/a	n/a	n/a	n/a
COMPRA DE ACCIONES	n/a	n/a	n/a	n/a
VENTA DE ACCIONES	n/a	n/a	n/a	n/a
SERVICIOS POR ASESORÍA	n/a	n/a	n/a	n/a
SERVICIO ADMINISTRACIÓN DE ACCIONES	n/a	n/a	n/a	n/a
OTRAS	n/a	n/a	n/a	n/a
Total	n/a	n/a	n/a	n/a

No aplica para ninguna clase accionaria.

Pagadas por el Fondo de Inversión

(cifras correspondientes al mes de noviembre 2023)

Concepto	Clase F2		Clase más representativa (F7)	
	%	\$	%	\$
ADMINISTRACIÓN DE ACTIVOS	0.300	3.000	0.750	7.500
ADMINISTRACIÓN ACTIVOS S/ DESEMPEÑO	N/A	N/A	N/A	N/A
DISTRIBUCIÓN DE ACCIONES	0.700	7.000	1.750	17.500
VALUACIÓN DE ACCIONES	0.010	0.100	0.010	0.100
DEPOSITO DE ACCIONES DEL FI	N/A	N/A	N/A	N/A
DEPÓSITO DE ACTIVOS OBJETO DE INVERSIÓN	N/A	N/A	N/A	N/A
CONTABILIDAD	0.016	0.163	0.016	0.163
OTRAS	0.032	0.316	0.032	0.316
Total	1.058	10.579	2.558	25.579

*Porcentajes y cifras en pesos anualizados. Monto por cada \$1,000 pesos invertidos.

Otros incluye: proveedor de precios, calificadora, otros servicios administrativos, custodia, cuotas de CNBV, de Bolsas de Valores y de Auditoría Externa.

Información sobre comisiones y remuneraciones

Las comisiones por compra y venta de acciones pueden disminuir el monto total de su inversión. Esto implica que usted recibiría un monto menor después de una operación. Lo anterior, junto con las comisiones pagadas por el Fondo, representa una reducción del rendimiento total que recibiría por su inversión en el Fondo de Inversión.

Algunos prestadores de servicios pueden establecer acuerdos con el Fondo de Inversión y ofrecerle descuentos por sus servicios. Para conocer de su existencia y el posible beneficio para usted, pregunte con su distribuidor.

El Prospecto de Información al Público Inversionista contiene un mayor detalle de los conflictos de interés a los que pudiera estar sujeto cualquier prestador de servicios del Fondo de Inversión.

Políticas para la compra - venta de acciones

Plazo mínimo de permanencia:	No tiene	Liquidez:	Diaria (solicitar con 2 días hábiles de anticipación).
Recepción de órdenes:	Todos los días hábiles.	Horario:	Apertura: 08:00 horas, tiempo del centro de México. Cierre: 13:30 horas, tiempo del centro de México.
Ejecución de operaciones:	2 días hábiles después de recepción.	Límites de recompra:	Hasta el 10% del activo neto del Fondo.
Liquidación de operaciones:	Mismo día.	Diferencial*:	El Fondo no ha aplicado diferencial alguno en el precio de sus acciones.

*El Fondo de Inversión, ante condiciones desordenadas de mercado u operaciones inusuales, podrá aplicar a las operaciones de compraventa de sus acciones, un diferencial sobre el precio actualizado de valuación de dichas acciones, que haya determinado previamente, y conservarlo a favor de los inversionistas que permanezcan en el Fondo de Inversión.

Proveedores de Servicios

Operadora:	Operadora de Fondos Banorte, S.A. de C.V., Sociedad Operadora de Fondos de Inversión, Grupo Financiero Banorte.
Distribuidora:	Consultar Punto 2, inciso f) del Prospecto de Información.
Valuadora:	GAF Operadora, S.A. de C.V., Sociedad Operadora Limitada de Fondos de Inversión
Institución Calificadora de Valores:	Fitch México, S.A. de C.V.
Proveedor de Precios:	Valuación Operativa y Referencias de Mercado, S.A. de C.V.

Advertencias

El Fondo de Inversión no cuenta con garantía alguna del Gobierno Federal, las entidades de la administración pública paraestatal, ni de la Sociedad Operadora ni del Grupo Financiero al que pertenece. La inversión en el Fondo de Inversión se encuentra respaldada hasta por el monto de su patrimonio.

La autorización de los prospectos de información al público inversionista no implica certificación sobre la bondad de las acciones que emitan o sobre la solvencia, liquidez, calidad crediticia o desempeño futuro de los fondos, ni de los Activos Objeto de Inversión que conforman su cartera.

Ningún intermediario financiero, apoderado para celebrar operaciones con el público, o cualquier otra persona, está autorizado para proporcionar información o hacer declaración alguna adicional al contenido del presente documento o el Prospecto de Información al Público Inversionista, por lo que deberán entenderse como no autorizados por el Fondo de Inversión.

Para mayor información, visite la página de internet de nuestra Sociedad Operadora y/o Distribuidoras, en donde podrá consultar el Prospecto de Información al Público Inversionista, así como la información actualizada sobre la cartera de inversiones del Fondo de Inversión.

El presente documento y el Prospecto de Información al Público Inversionista son los únicos documentos de venta que reconoce el Fondo de Inversión como válidos.

Centro de Atención al Inversionista

Contacto:	Centro de Contacto.
Teléfono:	800 493 2000
Horario:	08:30 a 18:00 horas, tiempo del centro de México.

Página(s) electrónica(s)

Operadora:	www.banorte.com/fondosdeinversion
Distribuidora:	www.banorte.com/fondosdeinversion

DOCUMENTO CON INFORMACIÓN CLAVE PARA LA INVERSIÓN

Fondo Banorte 13, S.A. de C.V. F.I.I.D. administrado por Operadora de Fondos Banorte, S.A. de C.V., Sociedad Operadora de Fondos de Inversión, GFB

Tipo:	INSTRUMENTOS DE DEUDA	Serie B, Clase Accionaria	Posibles Adquirentes	Monto Mínimo de Inversión (\$)
Categoría:	LARGO PLAZO (IDLPL)	F1	PERSONAS FÍSICAS	\$50,000,000.00
Clave de Pizarra:	NTELP			
Calificación:	AAAf/S5(mex) Escala de calificación de Calificadora y homogénea			
Fecha de Autorización:	09 marzo 2022 No. Oficio 157/071/2022			

Importante: el valor de un Fondo de Inversión, cualquiera que sea su política de inversión, está sujeta a la fluctuación de los mercados, por lo que el inversionista puede obtener ganancias y pérdidas.

Objetivo de Inversión

El objetivo fundamental de NTELP será ofrecer un portafolio con una mezcla de valores de deuda gubernamental, bancarios y/o corporativos, principalmente de largo plazo y en menor proporción de corto y/o mediano plazo. Los valores podrán emitirse en el mercado local o en mercados internacionales, denominados en moneda nacional primordialmente y en menor medida en UDIS. De forma complementaria se podrá invertir en valores respaldados por activos y/o en depósitos bancarios de dinero a la vista en entidades financieras, inclusive del exterior.

NTELP está orientado a pequeños, medianos y grandes inversionistas, personas físicas, personas morales, personas no sujetas a retención y/o Fondos de Inversión (conforme a los montos mínimos de inversión de cada serie) que busquen un nivel alto de riesgo y baja liquidez en función de la estrategia y horizonte de inversión del Fondo.

El horizonte de inversión para el inversionista que compra acciones de NTELP es de largo plazo, por lo que se sugiere permanecer en el Fondo más de tres años para obtener los beneficios de la estrategia.

Información Relevante

Los Fondos de Inversión no cuentan con Asamblea de Accionistas, Consejo de Administración o Comisario:

- Las funciones de la Asamblea de Accionistas, así como las actividades del Consejo de Administración están encomendadas a Operadora de Fondos Banorte, S.A. de C.V., Sociedad Operadora de Fondos de Inversión, Grupo Financiero Banorte.
- La vigilancia del Fondo está asignada al Contralor Normativo de la Sociedad Operadora.

Valor en riesgo (VaR) de la cartera de inversión respecto de sus activos netos: 1.01%, en un horizonte de un día, con un nivel de confianza del 95% a 2 colas.

La pérdida que en un escenario pesimista (3 en 100 veces) puede enfrentar el Fondo en un lapso de un día, es de \$10.10 pesos por cada \$1,000 invertidos. (Este dato es solo una estimación, y es válida únicamente en condiciones normales de mercado, las expectativas de pérdida podrían ser mayores, incluso por el monto total de la inversión realizada).

Se entiende por VaR a la pérdida máxima potencial en condiciones normales de mercado que pueden tener los activos netos de un Fondo de Inversión, calculada con un horizonte de tiempo de un día y con nivel de confianza al 95% a dos colas basada en una simulación histórica no paramétrica de 500 observaciones históricas en los factores de riesgo.

Desempeño Histórico

Clase	Índice de Referencia: 30% S&P/BMV Sovereign CETES 7+ Day Bond Index/ 35% S&P/BMV Sovereign MBONOS 3 5 Year Bond Index/ 25% S&P/BMV Sovereign MBONOS 5 10 Year Bond Index/ 10% S&P/BMV Sovereign MBONOS 10 20 Year Bond Index.
F1	

Tabla de Rendimientos nominales anualizados

	Último Mes	Últimos 3 Meses	Últimos 12 Meses	2022	2021	2020
RENDIMIENTO BRUTO	53.44 %	10.03 %	8.88 %	2.95 %	-1.59 %	12.46 %
RENDIMIENTO NETO	51.81 %	8.87 %	7.75 %	1.93 %	-3.29 %	10.09 %
TASA LIBRE DE RIESGO (CETES 28)	10.91 %	11.02 %	10.98 %	7.60 %	4.43 %	5.34 %
ÍNDICE DE REFERENCIA	46.19 %	12.07 %	9.81 %	2.95 %	-1.54 %	12.51 %

- El rendimiento neto es después de comisiones y el que obtuvo el inversionista en el periodo.
- La tasa libre de riesgo es una tasa que no incluye descuentos por comisiones o cualquier otro gasto.
- El desempeño del Fondo de Inversión en el pasado, no necesariamente es indicativo del desempeño que tendrá la inversión en el futuro.

Régimen y Política de Inversión

a) Estrategia de Administración: Activa.

b) Montos máximos o mínimos de inversión de los principales activos objeto de inversión del Fondo:

Activos objeto de inversión en UDIs	Mín	Máx
Activos objeto de inversión primordialmente en moneda nacional.	80%	100%
Valores de fácil realización y/o en valores con vencimiento menor a 3 meses.	10%	100%
Valores gubernamentales.	70%	100%
Valores respaldados por activos		20%

c) Política de inversión: El Fondo podrá invertir en el mercado nacional y en mercados internacionales.

d) La base de referencia del Fondo será la curva de bonos gubernamentales y Cetes. Dicha información se podrá consultar en la siguiente página de internet: www.cbbanorte.com.mx/socinver/Indices de Referencia.pdf

e) El Fondo podrá invertir hasta un 30% de su activo neto en activos emitidos, avalados o aceptados por Instituciones de Crédito que formen parte del mismo Consorcio o Grupo empresarial al que pertenezca su Sociedad Operadora.

f) El Fondo podrá realizar operaciones de préstamo de valores con un plazo máximo de 1 año, con prórrogas por igual periodo.

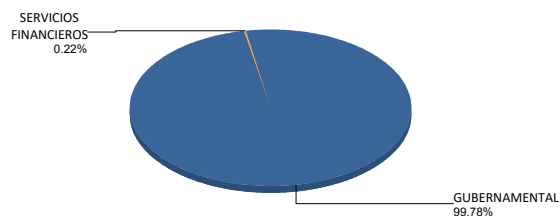
g) El FI no invertirá en instrumentos financieros derivados, valores estructurados ni en certificados bursátiles fiduciarios. NTELP podrá invertir en valores respaldados por activos, tales como bursatilizaciones de crédito, hipotecas, créditos puente, entre otros.

Composición de la Cartera de Inversión

Principales inversiones al mes de noviembre 2023

Clave de Pizarra	Activo Objeto de Inversión			Monto Miles de \$	%
	Emisora	Nombre/Subyacente	Tipo		
1 BONOS 270304	BONOS Gobierno TF	N/A	DEUDA	126,592	18.68%
2 BONOS 270603	BONOS Gobierno TF	N/A	DEUDA	125,691	18.55%
3 BONOS 310529	BONOS Gobierno TF	N/A	DEUDA	93,216	13.76%
4 BONOS 330526	BONOS Gobierno TF	N/A	DEUDA	52,394	7.73%
5 BONOS 421113	BONOS Gobierno TF	N/A	DEUDA	48,865	7.21%
6 CETES 241128	CETES	N/A	DEUDA	44,869	6.62%
7 BONOS 290531	BONOS Gobierno TF	N/A	DEUDA	34,738	5.13%
8 BPAG91 270909	BONOS Prot Ahorro	N/A	REPORTO	32,654	4.82%
9 BONDES F 270128	BONDES F	N/A	REPORTO	32,654	4.82%
10 BONOS 381118	BONOS Gobierno TF	N/A	DEUDA	22,212	3.28%
Cartera Total				677,508	100%

Por Sector de Actividad Económica



Comisiones y Remuneraciones por la Prestación de Servicios
Pagadas por el cliente

Concepto	Clase F1		Clase más representativa (F7)	
	%	\$	%	\$
INCUMPLIMIENTO PLAZO MÍNIMO DE PERMANENCIA	n/a	n/a	n/a	n/a
INCUMPLIMIENTO SALDO MÍNIMO DE INVERSIÓN	n/a	n/a	n/a	n/a
COMPRA DE ACCIONES	n/a	n/a	n/a	n/a
VENTA DE ACCIONES	n/a	n/a	n/a	n/a
SERVICIOS POR ASESORÍA	n/a	n/a	n/a	n/a
SERVICIO ADMINISTRACIÓN DE ACCIONES	n/a	n/a	n/a	n/a
OTRAS	n/a	n/a	n/a	n/a
Total	n/a	n/a	n/a	n/a

No aplica para ninguna clase accionaria.

Pagadas por el Fondo de Inversión

(cifras correspondientes al mes de noviembre 2023)

Concepto	Clase F1		Clase más representativa (F7)	
	%	\$	%	\$
ADMINISTRACIÓN DE ACTIVOS	0.225	2.250	0.750	7.500
ADMINISTRACIÓN ACTIVOS S/ DESEMPEÑO	N/A	N/A	N/A	N/A
DISTRIBUCIÓN DE ACCIONES	0.525	5.250	1.750	17.500
VALUACIÓN DE ACCIONES	0.010	0.100	0.010	0.100
DEPOSITO DE ACCIONES DEL FI	N/A	N/A	N/A	N/A
DEPÓSITO DE ACTIVOS OBJETO DE INVERSIÓN	N/A	N/A	N/A	N/A
CONTABILIDAD	0.016	0.163	0.016	0.163
OTRAS	0.032	0.317	0.032	0.316
Total	0.808	8.080	2.558	25.579

*Porcentajes y cifras en pesos anualizados. Monto por cada \$1,000 pesos invertidos.

Otros incluye: proveedor de precios, calificadora, otros servicios administrativos, custodia, cuotas de CNBV, de Bolsas de Valores y de Auditoría Externa.

Información sobre comisiones y remuneraciones

Las comisiones por compra y venta de acciones pueden disminuir el monto total de su inversión. Esto implica que usted recibiría un monto menor después de una operación. Lo anterior, junto con las comisiones pagadas por el Fondo, representa una reducción del rendimiento total que recibiría por su inversión en el Fondo de Inversión.

Algunos prestadores de servicios pueden establecer acuerdos con el Fondo de Inversión y ofrecerle descuentos por sus servicios. Para conocer de su existencia y el posible beneficio para usted, pregunte con su distribuidor.

El Prospecto de Información al Público Inversionista contiene un mayor detalle de los conflictos de interés a los que pudiera estar sujeto cualquier prestador de servicios del Fondo de Inversión.

Políticas para la compra - venta de acciones

Plazo mínimo de permanencia:	No tiene	Liquidez:	Diaria (solicitar con 2 días hábiles de anticipación).
Recepción de órdenes:	Todos los días hábiles.	Horario:	Apertura: 08:00 horas, tiempo del centro de México. Cierre: 13:30 horas, tiempo del centro de México.
Ejecución de operaciones:	2 días hábiles después de recepción.	Límites de recompra:	Hasta el 10% del activo neto del Fondo.
Liquidación de operaciones:	Mismo día.	Diferencial*:	El Fondo no ha aplicado diferencial alguno en el precio de sus acciones.

*El Fondo de Inversión, ante condiciones desordenadas de mercado u operaciones inusuales, podrá aplicar a las operaciones de compraventa de sus acciones, un diferencial sobre el precio actualizado de valuación de dichas acciones, que haya determinado previamente, y conservarlo a favor de los inversionistas que permanezcan en el Fondo de Inversión.

Prestadores de Servicios

Operadora:	Operadora de Fondos Banorte, S.A. de C.V., Sociedad Operadora de Fondos de Inversión, Grupo Financiero Banorte.
Distribuidora:	Consultar Punto 2, inciso f) del Prospecto de Información.
Valuadora:	GAF Operadora, S.A. de C.V., Sociedad Operadora Limitada de Fondos de Inversión
Institución Calificadora de Valores:	Fitch México, S.A. de C.V.
Proveedor de Precios:	Valuación Operativa y Referencias de Mercado, S.A. de C.V.

Advertencias

El Fondo de Inversión no cuenta con garantía alguna del Gobierno Federal, las entidades de la administración pública paraestatal, ni de la Sociedad Operadora ni del Grupo Financiero al que pertenece. La inversión en el Fondo de Inversión se encuentra respaldada hasta por el monto de su patrimonio.

La autorización de los prospectos de información al público inversionista no implica certificación sobre la bondad de las acciones que emitan o sobre la solvencia, liquidez, calidad crediticia o desempeño futuro de los fondos, ni de los Activos Objeto de Inversión que conforman su cartera.

Ningún intermediario financiero, apoderado para celebrar operaciones con el público, o cualquier otra persona, está autorizado para proporcionar información o hacer declaración alguna adicional al contenido del presente documento o el Prospecto de Información al Público Inversionista, por lo que deberán entenderse como no autorizados por el Fondo de Inversión.

Para mayor información, visite la página de internet de nuestra Sociedad Operadora y/o Distribuidoras, en donde podrá consultar el Prospecto de Información al Público Inversionista, así como la información actualizada sobre la cartera de inversiones del Fondo de Inversión.

El presente documento y el Prospecto de Información al Público Inversionista son los únicos documentos de venta que reconoce el Fondo de Inversión como válidos.

Centro de Atención al Inversionista

Contacto:	Centro de Contacto.
Teléfono:	800 493 2000
Horario:	08:30 a 18:00 horas, tiempo del centro de México.

Página(s) electrónica(s)

Operadora:	www.banorte.com/fondosdeinversion
Distribuidora:	www.banorte.com/fondosdeinversion

DOCUMENTO CON INFORMACIÓN CLAVE PARA LA INVERSIÓN

Fondo Banorte 13, S.A. de C.V. F.I.I.D. administrado por Operadora de Fondos Banorte, S.A. de C.V., Sociedad Operadora de Fondos de Inversión, GFB

Tipo:	INSTRUMENTOS DE DEUDA	Serie B, Clase Accionaria	Posibles Adquirentes	Monto Mínimo de Inversión (\$)
Categoría:	LARGO PLAZO (IDLPL)	M7	PERSONAS MORALES	\$1.00
Clave de Pizarra:	NTELP			
Calificación:	AAAf/S5(mex) Escala de calificación de Calificadora y homogénea			
Fecha de Autorización:	09 marzo 2022 <i>No. Oficio 157/071/2022</i>			

Importante: el valor de un Fondo de Inversión, cualquiera que sea su política de inversión, está sujeta a la fluctuación de los mercados, por lo que el inversionista puede obtener ganancias y pérdidas.

Objetivo de Inversión

El objetivo fundamental de NTELP será ofrecer un portafolio con una mezcla de valores de deuda gubernamental, bancarios y/o corporativos, principalmente de largo plazo y en menor proporción de corto y/o mediano plazo. Los valores podrán emitirse en el mercado local o en mercados internacionales, denominados en moneda nacional primordialmente y en menor medida en UDIS. De forma complementaria se podrá invertir en valores respaldados por activos y/o en depósitos bancarios de dinero a la vista en entidades financieras, inclusive del exterior.

NTELP está orientado a pequeños, medianos y grandes inversionistas, personas físicas, personas morales, personas no sujetas a retención y/o Fondos de Inversión (conforme a los montos mínimos de inversión de cada serie) que busquen un nivel alto de riesgo y baja liquidez en función de la estrategia y horizonte de inversión del Fondo.

El horizonte de inversión para el inversionista que compra acciones de NTELP es de largo plazo, por lo que se sugiere permanecer en el Fondo más de tres años para obtener los beneficios de la estrategia.

Información Relevante

Los Fondos de Inversión no cuentan con Asamblea de Accionistas, Consejo de Administración o Comisario:

- Las funciones de la Asamblea de Accionistas, así como las actividades del Consejo de Administración están encomendadas a Operadora de Fondos Banorte, S.A. de C.V., Sociedad Operadora de Fondos de Inversión, Grupo Financiero Banorte.
- La vigilancia del Fondo está asignada al Contralor Normativo de la Sociedad Operadora.

Valor en riesgo (VaR) de la cartera de inversión respecto de sus activos netos: 1.01%, en un horizonte de un día, con un nivel de confianza del 95% a 2 colas.

La pérdida que en un escenario pesimista (3 en 100 veces) puede enfrentar el Fondo en un lapso de un día, es de \$10.10 pesos por cada \$1,000 invertidos. (Este dato es solo una estimación, y es válida únicamente en condiciones normales de mercado, las expectativas de pérdida podrían ser mayores, incluso por el monto total de la inversión realizada).

Se entiende por VaR a la pérdida máxima potencial en condiciones normales de mercado que pueden tener los activos netos de un Fondo de Inversión, calculada con un horizonte de tiempo de un día y con nivel de confianza al 95% a dos colas basada en una simulación histórica no paramétrica de 500 observaciones históricas en los factores de riesgo.

Desempeño Histórico

Clase M7	Índice de Referencia: 30% S&P/BMV Sovereign CETES 7+ Day Bond Index/ 35% S&P/BMV Sovereign MBONOS 3 5 Year Bond Index/ 25% S&P/BMV Sovereign MBONOS 5 10 Year Bond Index/ 10% S&P/BMV Sovereign MBONOS 10 20 Year Bond Index.
-----------------	--

Tabla de Rendimientos nominales anualizados

	Último Mes	Últimos 3 Meses	Últimos 12 Meses	2022	2021	2020
RENDIMIENTO BRUTO	53.44 %	10.03 %	8.89 %	2.95 %	-1.59 %	12.46 %
RENDIMIENTO NETO	50.50 %	7.93 %	6.82 %	1.05 %	-4.14 %	9.11 %
TASA LIBRE DE RIESGO (CETES 28)	10.91 %	11.02 %	10.98 %	7.60 %	4.43 %	5.34 %
ÍNDICE DE REFERENCIA	46.19 %	12.07 %	9.81 %	2.95 %	-1.54 %	12.51 %

- El rendimiento neto es después de comisiones y el que obtuvo el inversionista en el periodo.
- La tasa libre de riesgo es una tasa que no incluye descuentos por comisiones o cualquier otro gasto.
- El desempeño del Fondo de Inversión en el pasado, no necesariamente es indicativo del desempeño que tendrá la inversión en el futuro.

Régimen y Política de Inversión

a) Estrategia de Administración: Activa.

b) Montos máximos o mínimos de inversión de los principales activos objeto de inversión del Fondo:

Activos objeto de inversión en UDIs	Mín	Máx
Activos objeto de inversión primordialmente en moneda nacional.	80%	100%
Valores de fácil realización y/o en valores con vencimiento menor a 3 meses.	10%	100%
Valores gubernamentales.	70%	100%
Valores respaldados por activos		20%

c) Política de inversión: El Fondo podrá invertir en el mercado nacional y en mercados internacionales.

d) La base de referencia del Fondo será la curva de bonos gubernamentales y Cetes. Dicha información se podrá consultar en la siguiente página de internet: www.cbbanorte.com.mx/socinver/Indices de Referencia.pdf

e) El Fondo podrá invertir hasta un 30% de su activo neto en activos emitidos, avalados o aceptados por Instituciones de Crédito que formen parte del mismo Consorcio o Grupo empresarial al que pertenezca su Sociedad Operadora.

f) El Fondo podrá realizar operaciones de préstamo de valores con un plazo máximo de 1 año, con prórrogas por igual periodo.

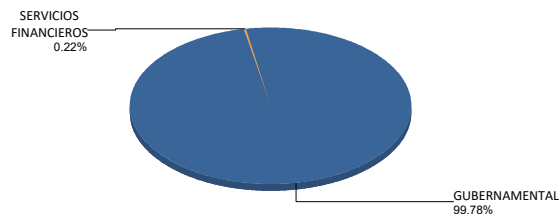
g) El FI no invertirá en instrumentos financieros derivados, valores estructurados ni en certificados bursátiles fiduciarios. NTELP podrá invertir en valores respaldados por activos, tales como bursatilizaciones de crédito, hipotecas, créditos puente, entre otros.

Composición de la Cartera de Inversión

Principales inversiones al mes de noviembre 2023

Clave de Pizarra	Activo Objeto de Inversión			Monto Miles de \$	%
	Emisora	Nombre/Subyacente	Tipo		
1 BONOS 270304	BONOS Gobierno TF	N/A	DEUDA	126,592	18.68%
2 BONOS 270603	BONOS Gobierno TF	N/A	DEUDA	125,691	18.55%
3 BONOS 310529	BONOS Gobierno TF	N/A	DEUDA	93,216	13.76%
4 BONOS 330526	BONOS Gobierno TF	N/A	DEUDA	52,394	7.73%
5 BONOS 421113	BONOS Gobierno TF	N/A	DEUDA	48,865	7.21%
6 CETES 241128	CETES	N/A	DEUDA	44,869	6.62%
7 BONOS 290531	BONOS Gobierno TF	N/A	DEUDA	34,738	5.13%
8 BPAG91 270909	BONOS Prot Ahorro	N/A	REPORTO	32,654	4.82%
9 BONDES F 270128	BONDES F	N/A	REPORTO	32,654	4.82%
10 BONOS 381118	BONOS Gobierno TF	N/A	DEUDA	22,212	3.28%
Cartera Total				677,508	100%

Por Sector de Actividad Económica



Comisiones y Remuneraciones por la Prestación de Servicios
Pagadas por el cliente

Concepto	Clase M7		Clase más representativa (F7)	
	%	\$	%	\$
INCUMPLIMIENTO PLAZO MÍNIMO DE PERMANENCIA	n/a	n/a	n/a	n/a
INCUMPLIMIENTO SALDO MÍNIMO DE INVERSIÓN	n/a	n/a	n/a	n/a
COMPRA DE ACCIONES	n/a	n/a	n/a	n/a
VENTA DE ACCIONES	n/a	n/a	n/a	n/a
SERVICIOS POR ASESORÍA	n/a	n/a	n/a	n/a
SERVICIO ADMINISTRACIÓN DE ACCIONES	n/a	n/a	n/a	n/a
OTRAS	n/a	n/a	n/a	n/a
Total	n/a	n/a	n/a	n/a

No aplica para ninguna clase accionaria.

Pagadas por el Fondo de Inversión

(cifras correspondientes al mes de noviembre 2023)

Concepto	Clase M7		Clase más representativa (F7)	
	%	\$	%	\$
ADMINISTRACIÓN DE ACTIVOS	0.450	4.500	0.750	7.500
ADMINISTRACIÓN ACTIVOS S/ DESEMPEÑO	N/A	N/A	N/A	N/A
DISTRIBUCIÓN DE ACCIONES	1.050	10.500	1.750	17.500
VALUACIÓN DE ACCIONES	0.010	0.100	0.010	0.100
DEPOSITO DE ACCIONES DEL FI	N/A	N/A	N/A	N/A
DEPÓSITO DE ACTIVOS OBJETO DE INVERSIÓN	N/A	N/A	N/A	N/A
CONTABILIDAD	0.016	0.163	0.016	0.163
OTRAS	0.032	0.316	0.032	0.316
Total	1.558	15.579	2.558	25.579

*Porcentajes y cifras en pesos anualizados. Monto por cada \$1,000 pesos invertidos.

Otros incluye: proveedor de precios, calificadora, otros servicios administrativos, custodia, cuotas de CNBV, de Bolsas de Valores y de Auditoría Externa.

Información sobre comisiones y remuneraciones

Las comisiones por compra y venta de acciones pueden disminuir el monto total de su inversión. Esto implica que usted recibiría un monto menor después de una operación. Lo anterior, junto con las comisiones pagadas por el Fondo, representa una reducción del rendimiento total que recibiría por su inversión en el Fondo de Inversión.

Algunos prestadores de servicios pueden establecer acuerdos con el Fondo de Inversión y ofrecerle descuentos por sus servicios. Para conocer de su existencia y el posible beneficio para usted, pregunte con su distribuidor.

El Prospecto de Información al Público Inversionista contiene un mayor detalle de los conflictos de interés a los que pudiera estar sujeto cualquier prestador de servicios del Fondo de Inversión.

Políticas para la compra - venta de acciones

Plazo mínimo de permanencia:	No tiene	Liquidez:	Diaria (solicitar con 2 días hábiles de anticipación).
Recepción de órdenes:	Todos los días hábiles.	Horario:	Apertura: 08:00 horas, tiempo del centro de México. Cierre: 13:30 horas, tiempo del centro de México.
Ejecución de operaciones:	2 días hábiles después de recepción.	Límites de recompra:	Hasta el 10% del activo neto del Fondo.
Liquidación de operaciones:	Mismo día.	Diferencial*:	El Fondo no ha aplicado diferencial alguno en el precio de sus acciones.

*El Fondo de Inversión, ante condiciones desordenadas de mercado u operaciones inusuales, podrá aplicar a las operaciones de compraventa de sus acciones, un diferencial sobre el precio actualizado de valuación de dichas acciones, que haya determinado previamente, y conservarlo a favor de los inversionistas que permanezcan en el Fondo de Inversión.

Prestadores de Servicios

Operadora:	Operadora de Fondos Banorte, S.A. de C.V., Sociedad Operadora de Fondos de Inversión, Grupo Financiero Banorte.
Distribuidora:	Consultar Punto 2, inciso f) del Prospecto de Información.
Valuadora:	GAF Operadora, S.A. de C.V., Sociedad Operadora Limitada de Fondos de Inversión
Institución Calificadora de Valores:	Fitch México, S.A. de C.V.
Proveedor de Precios:	Valuación Operativa y Referencias de Mercado, S.A. de C.V.

Advertencias

El Fondo de Inversión no cuenta con garantía alguna del Gobierno Federal, las entidades de la administración pública paraestatal, ni de la Sociedad Operadora ni del Grupo Financiero al que pertenece. La inversión en el Fondo de Inversión se encuentra respaldada hasta por el monto de su patrimonio.

La autorización de los prospectos de información al público inversionista no implica certificación sobre la bondad de las acciones que emitan o sobre la solvencia, liquidez, calidad crediticia o desempeño futuro de los fondos, ni de los Activos Objeto de Inversión que conforman su cartera.

Ningún intermediario financiero, apoderado para celebrar operaciones con el público, o cualquier otra persona, está autorizado para proporcionar información o hacer declaración alguna adicional al contenido del presente documento o el Prospecto de Información al Público Inversionista, por lo que deberán entenderse como no autorizados por el Fondo de Inversión.

Para mayor información, visite la página de internet de nuestra Sociedad Operadora y/o Distribuidoras, en donde podrá consultar el Prospecto de Información al Público Inversionista, así como la información actualizada sobre la cartera de inversiones del Fondo de Inversión.

El presente documento y el Prospecto de Información al Público Inversionista son los únicos documentos de venta que reconoce el Fondo de Inversión como válidos.

Centro de Atención al Inversionista

Contacto:	Centro de Contacto.
Teléfono:	800 493 2000
Horario:	08:30 a 18:00 horas, tiempo del centro de México.

Página(s) electrónica(s)

Operadora:	www.banorte.com/fondosdeinversion
Distribuidora:	www.banorte.com/fondosdeinversion

DOCUMENTO CON INFORMACIÓN CLAVE PARA LA INVERSIÓN

Fondo Banorte 13, S.A. de C.V. F.I.I.D. administrado por Operadora de Fondos Banorte, S.A. de C.V., Sociedad Operadora de Fondos de Inversión, GFB

Tipo:	INSTRUMENTOS DE DEUDA	Serie B, Clase Accionaria	Posibles Adquirentes	Monto Mínimo de Inversión (\$)
Categoría:	LARGO PLAZO (IDLPL)	M6	PERSONAS MORALES	\$15,000,000.00
Clave de Pizarra:	NTELP			
Calificación:	AAAf/S5(mex) Escala de calificación de Calificadora y homogénea			
Fecha de Autorización:	09 marzo 2022 No. Oficio 157/071/2022			

Importante: el valor de un Fondo de Inversión, cualquiera que sea su política de inversión, está sujeta a la fluctuación de los mercados, por lo que el inversionista puede obtener ganancias y pérdidas.

Objetivo de Inversión

El objetivo fundamental de NTELP será ofrecer un portafolio con una mezcla de valores de deuda gubernamental, bancarios y/o corporativos, principalmente de largo plazo y en menor proporción de corto y/o mediano plazo. Los valores podrán emitirse en el mercado local o en mercados internacionales, denominados en moneda nacional primordialmente y en menor medida en UDIS. De forma complementaria se podrá invertir en valores respaldados por activos y/o en depósitos bancarios de dinero a la vista en entidades financieras, inclusive del exterior.

NTELP está orientado a pequeños, medianos y grandes inversionistas, personas físicas, personas morales, personas no sujetas a retención y/o Fondos de Inversión (conforme a los montos mínimos de inversión de cada serie) que busquen un nivel alto de riesgo y baja liquidez en función de la estrategia y horizonte de inversión del Fondo.

El horizonte de inversión para el inversionista que compra acciones de NTELP es de largo plazo, por lo que se sugiere permanecer en el Fondo más de tres años para obtener los beneficios de la estrategia.

Información Relevante

Los Fondos de Inversión no cuentan con Asamblea de Accionistas, Consejo de Administración o Comisario:

- Las funciones de la Asamblea de Accionistas, así como las actividades del Consejo de Administración están encomendadas a Operadora de Fondos Banorte, S.A. de C.V., Sociedad Operadora de Fondos de Inversión, Grupo Financiero Banorte.
- La vigilancia del Fondo está asignada al Contralor Normativo de la Sociedad Operadora.

Valor en riesgo (VaR) de la cartera de inversión respecto de sus activos netos: 1.01%, en un horizonte de un día, con un nivel de confianza del 95% a 2 colas.

La pérdida que en un escenario pesimista (3 en 100 veces) puede enfrentar el Fondo en un lapso de un día, es de \$10.10 pesos por cada \$1,000 invertidos. (Este dato es solo una estimación, y es válida únicamente en condiciones normales de mercado, las expectativas de pérdida podrían ser mayores, incluso por el monto total de la inversión realizada).

Se entiende por VaR a la pérdida máxima potencial en condiciones normales de mercado que pueden tener los activos netos de un Fondo de Inversión, calculada con un horizonte de tiempo de un día y con nivel de confianza al 95% a dos colas basada en una simulación histórica no paramétrica de 500 observaciones históricas en los factores de riesgo.

Desempeño Histórico

Clase M6	Índice de Referencia: 30% S&P/BMV Sovereign CETES 7+ Day Bond Index/ 35% S&P/BMV Sovereign MBONOS 3 5 Year Bond Index/ 25% S&P/BMV Sovereign MBONOS 5 10 Year Bond Index/ 10% S&P/BMV Sovereign MBONOS 10 20 Year Bond Index.
----------	---

Tabla de Rendimientos nominales anualizados

	Último Mes	Últimos 3 Meses	Últimos 12 Meses	2022	2021	2020
RENDIMIENTO BRUTO	53.44 %	10.03 %	8.88 %	2.95 %	-1.59 %	12.46 %
RENDIMIENTO NETO	50.92 %	8.23 %	7.12 %	1.34 %	-3.91 %	9.35 %
TASA LIBRE DE RIESGO (CETES 28)	10.91 %	11.02 %	10.98 %	7.60 %	4.43 %	5.34 %
ÍNDICE DE REFERENCIA	46.19 %	12.07 %	9.81 %	2.95 %	-1.54 %	12.51 %

- El rendimiento neto es después de comisiones y el que obtuvo el inversionista en el periodo.
- La tasa libre de riesgo es una tasa que no incluye descuentos por comisiones o cualquier otro gasto.
- El desempeño del Fondo de Inversión en el pasado, no necesariamente es indicativo del desempeño que tendrá la inversión en el futuro.

Régimen y Política de Inversión

a) Estrategia de Administración: Activa.

b) Montos máximos o mínimos de inversión de los principales activos objeto de inversión del Fondo:

Activos objeto de inversión en UDIs	Mín	Máx
Activos objeto de inversión primordialmente en moneda nacional.	80%	100%
Valores de fácil realización y/o en valores con vencimiento menor a 3 meses.	10%	100%
Valores gubernamentales.	70%	100%
Valores respaldados por activos		20%

c) Política de inversión: El Fondo podrá invertir en el mercado nacional y en mercados internacionales.

d) La base de referencia del Fondo será la curva de bonos gubernamentales y Cetes. Dicha información se podrá consultar en la siguiente página de internet: www.cbbanorte.com.mx/socinver/Indices de Referencia.pdf

e) El Fondo podrá invertir hasta un 30% de su activo neto en activos emitidos, avalados o aceptados por Instituciones de Crédito que formen parte del mismo Consorcio o Grupo empresarial al que pertenezca su Sociedad Operadora.

f) El Fondo podrá realizar operaciones de préstamo de valores con un plazo máximo de 1 año, con prórrogas por igual periodo.

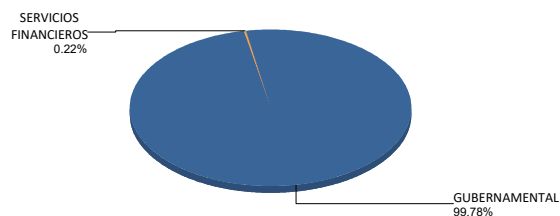
g) El FI no invertirá en instrumentos financieros derivados, valores estructurados ni en certificados bursátiles fiduciarios. NTELP podrá invertir en valores respaldados por activos, tales como bursatilizaciones de crédito, hipotecas, créditos puente, entre otros.

Composición de la Cartera de Inversión

Principales inversiones al mes de noviembre 2023

Clave de Pizarra	Activo Objeto de Inversión			Monto Miles de \$	%
	Emisora	Nombre/Subyacente	Tipo		
1 BONOS 270304	BONOS Gobierno TF	N/A	DEUDA	126,592	18.68%
2 BONOS 270603	BONOS Gobierno TF	N/A	DEUDA	125,691	18.55%
3 BONOS 310529	BONOS Gobierno TF	N/A	DEUDA	93,216	13.76%
4 BONOS 330526	BONOS Gobierno TF	N/A	DEUDA	52,394	7.73%
5 BONOS 421113	BONOS Gobierno TF	N/A	DEUDA	48,865	7.21%
6 CETES 241128	CETES	N/A	DEUDA	44,869	6.62%
7 BONOS 290531	BONOS Gobierno TF	N/A	DEUDA	34,738	5.13%
8 BPAG91 270909	BONOS Prot Ahorro	N/A	REPORTO	32,654	4.82%
9 BONDES F 270128	BONDES F	N/A	REPORTO	32,654	4.82%
10 BONOS 381118	BONOS Gobierno TF	N/A	DEUDA	22,212	3.28%
Cartera Total				677,508	100%

Por Sector de Actividad Económica



Comisiones y Remuneraciones por la Prestación de Servicios
Pagadas por el cliente

Concepto	Clase M6		Clase más representativa (F7)	
	%	\$	%	\$
INCUMPLIMIENTO PLAZO MÍNIMO DE PERMANENCIA	n/a	n/a	n/a	n/a
INCUMPLIMIENTO SALDO MÍNIMO DE INVERSIÓN	n/a	n/a	n/a	n/a
COMPRA DE ACCIONES	n/a	n/a	n/a	n/a
VENTA DE ACCIONES	n/a	n/a	n/a	n/a
SERVICIOS POR ASESORÍA	n/a	n/a	n/a	n/a
SERVICIO ADMINISTRACIÓN DE ACCIONES	n/a	n/a	n/a	n/a
OTRAS	n/a	n/a	n/a	n/a
Total	n/a	n/a	n/a	n/a

No aplica para ninguna clase accionaria.

Pagadas por el Fondo de Inversión

(cifras correspondientes al mes de noviembre 2023)

Concepto	Clase M6		Clase más representativa (F7)	
	%	\$	%	\$
ADMINISTRACIÓN DE ACTIVOS	0.375	3.750	0.750	7.500
ADMINISTRACIÓN ACTIVOS S/ DESEMPEÑO	N/A	N/A	N/A	N/A
DISTRIBUCIÓN DE ACCIONES	0.875	8.750	1.750	17.500
VALUACIÓN DE ACCIONES	0.010	0.100	0.010	0.100
DEPOSITO DE ACCIONES DEL FI	N/A	N/A	N/A	N/A
DEPÓSITO DE ACTIVOS OBJETO DE INVERSIÓN	N/A	N/A	N/A	N/A
CONTABILIDAD	0.016	0.163	0.016	0.163
OTRAS	0.032	0.316	0.032	0.316
Total	1.308	13.079	2.558	25.579

*Porcentajes y cifras en pesos anualizados. Monto por cada \$1,000 pesos invertidos.

Otros incluye: proveedor de precios, calificadora, otros servicios administrativos, custodia, cuotas de CNBV, de Bolsas de Valores y de Auditoría Externa.

Información sobre comisiones y remuneraciones

Las comisiones por compra y venta de acciones pueden disminuir el monto total de su inversión. Esto implica que usted recibiría un monto menor después de una operación. Lo anterior, junto con las comisiones pagadas por el Fondo, representa una reducción del rendimiento total que recibiría por su inversión en el Fondo de Inversión.

Algunos prestadores de servicios pueden establecer acuerdos con el Fondo de Inversión y ofrecerle descuentos por sus servicios. Para conocer de su existencia y el posible beneficio para usted, pregunte con su distribuidor.

El Prospecto de Información al Público Inversionista contiene un mayor detalle de los conflictos de interés a los que pudiera estar sujeto cualquier prestador de servicios del Fondo de Inversión.

Políticas para la compra - venta de acciones

Plazo mínimo de permanencia:	No tiene	Liquidez:	Diaria (solicitar con 2 días hábiles de anticipación).
Recepción de órdenes:	Todos los días hábiles.	Horario:	Apertura: 08:00 horas, tiempo del centro de México. Cierre: 13:30 horas, tiempo del centro de México.
Ejecución de operaciones:	2 días hábiles después de recepción.	Límites de recompra:	Hasta el 10% del activo neto del Fondo.
Liquidación de operaciones:	Mismo día.	Diferencial*:	El Fondo no ha aplicado diferencial alguno en el precio de sus acciones.

*El Fondo de Inversión, ante condiciones desordenadas de mercado u operaciones inusuales, podrá aplicar a las operaciones de compraventa de sus acciones, un diferencial sobre el precio actualizado de valuación de dichas acciones, que haya determinado previamente, y conservarlo a favor de los inversionistas que permanezcan en el Fondo de Inversión.

Prestadores de Servicios

Operadora:	Operadora de Fondos Banorte, S.A. de C.V., Sociedad Operadora de Fondos de Inversión, Grupo Financiero Banorte.
Distribuidora:	Consultar Punto 2, inciso f) del Prospecto de Información.
Valuadora:	GAF Operadora, S.A. de C.V., Sociedad Operadora Limitada de Fondos de Inversión
Institución Calificadora de Valores:	Fitch México, S.A. de C.V.
Proveedor de Precios:	Valuación Operativa y Referencias de Mercado, S.A. de C.V.

Advertencias

El Fondo de Inversión no cuenta con garantía alguna del Gobierno Federal, las entidades de la administración pública paraestatal, ni de la Sociedad Operadora ni del Grupo Financiero al que pertenece. La inversión en el Fondo de Inversión se encuentra respaldada hasta por el monto de su patrimonio.

La autorización de los prospectos de información al público inversionista no implica certificación sobre la bondad de las acciones que emitan o sobre la solvencia, liquidez, calidad crediticia o desempeño futuro de los fondos, ni de los Activos Objeto de Inversión que conforman su cartera.

Ningún intermediario financiero, apoderado para celebrar operaciones con el público, o cualquier otra persona, está autorizado para proporcionar información o hacer declaración alguna adicional al contenido del presente documento o el Prospecto de Información al Público Inversionista, por lo que deberán entenderse como no autorizados por el Fondo de Inversión.

Para mayor información, visite la página de internet de nuestra Sociedad Operadora y/o Distribuidoras, en donde podrá consultar el Prospecto de Información al Público Inversionista, así como la información actualizada sobre la cartera de inversiones del Fondo de Inversión.

El presente documento y el Prospecto de Información al Público Inversionista son los únicos documentos de venta que reconoce el Fondo de Inversión como válidos.

Centro de Atención al Inversionista

Contacto:	Centro de Contacto.
Teléfono:	800 493 2000
Horario:	08:30 a 18:00 horas, tiempo del centro de México.

Página(s) electrónica(s)

Operadora:	www.banorte.com/fondosdeinversion
Distribuidora:	www.banorte.com/fondosdeinversion

DOCUMENTO CON INFORMACIÓN CLAVE PARA LA INVERSIÓN

Fondo Banorte 13, S.A. de C.V. F.I.I.D. administrado por Operadora de Fondos Banorte, S.A. de C.V., Sociedad Operadora de Fondos de Inversión, GFB

Tipo:	INSTRUMENTOS DE DEUDA	Serie B, Clase Accionaria	Posibles Adquirentes	Monto Mínimo de Inversión (\$)
Categoría:	LARGO PLAZO (IDLPL)	M5	PERSONAS MORALES	\$30,000,000.00
Clave de Pizarra:	NTELP			
Calificación:	AAAf/S5(mex) Escala de calificación de Calificadora y homogénea			
Fecha de Autorización:	09 marzo 2022 No. Oficio 157/071/2022			

Importante: el valor de un Fondo de Inversión, cualquiera que sea su política de inversión, está sujeta a la fluctuación de los mercados, por lo que el inversionista puede obtener ganancias y pérdidas.

Objetivo de Inversión

El objetivo fundamental de NTELP será ofrecer un portafolio con una mezcla de valores de deuda gubernamental, bancarios y/o corporativos, principalmente de largo plazo y en menor proporción de corto y/o mediano plazo. Los valores podrán emitirse en el mercado local o en mercados internacionales, denominados en moneda nacional primordialmente y en menor medida en UDIS. De forma complementaria se podrá invertir en valores respaldados por activos y/o en depósitos bancarios de dinero a la vista en entidades financieras, inclusive del exterior.

NTELP está orientado a pequeños, medianos y grandes inversionistas, personas físicas, personas morales, personas no sujetas a retención y/o Fondos de Inversión (conforme a los montos mínimos de inversión de cada serie) que busquen un nivel alto de riesgo y baja liquidez en función de la estrategia y horizonte de inversión del Fondo.

El horizonte de inversión para el inversionista que compra acciones de NTELP es de largo plazo, por lo que se sugiere permanecer en el Fondo más de tres años para obtener los beneficios de la estrategia.

Información Relevante

Los Fondos de Inversión no cuentan con Asamblea de Accionistas, Consejo de Administración o Comisario:

- Las funciones de la Asamblea de Accionistas, así como las actividades del Consejo de Administración están encomendadas a Operadora de Fondos Banorte, S.A. de C.V., Sociedad Operadora de Fondos de Inversión, Grupo Financiero Banorte.
- La vigilancia del Fondo está asignada al Contralor Normativo de la Sociedad Operadora.

Valor en riesgo (VaR) de la cartera de inversión respecto de sus activos netos: 1.01%, en un horizonte de un día, con un nivel de confianza del 95% a 2 colas.

La pérdida que en un escenario pesimista (3 en 100 veces) puede enfrentar el Fondo en un lapso de un día, es de \$10.10 pesos por cada \$1,000 invertidos. (Este dato es solo una estimación, y es válida únicamente en condiciones normales de mercado, las expectativas de pérdida podrían ser mayores, incluso por el monto total de la inversión realizada).

Se entiende por VaR a la pérdida máxima potencial en condiciones normales de mercado que pueden tener los activos netos de un Fondo de Inversión, calculada con un horizonte de tiempo de un día y con nivel de confianza al 95% a dos colas basada en una simulación histórica no paramétrica de 500 observaciones históricas en los factores de riesgo.

Desempeño Histórico

Clase M5	Índice de Referencia: 30% S&P/BMV Sovereign CETES 7+ Day Bond Index/ 35% S&P/BMV Sovereign MBONOS 3 5 Year Bond Index/ 25% S&P/BMV Sovereign MBONOS 5 10 Year Bond Index/ 10% S&P/BMV Sovereign MBONOS 10 20 Year Bond Index.
----------	---

Tabla de Rendimientos nominales anualizados

	Último Mes	Últimos 3 Meses	Últimos 12 Meses	2022	2021	2020
RENDIMIENTO BRUTO	53.44 %	10.03 %	8.88 %	2.95 %	-1.59 %	12.43 %
RENDIMIENTO NETO	51.36 %	8.55 %	7.43 %	1.63 %	-3.62 %	9.69 %
TASA LIBRE DE RIESGO (CETES 28)	10.91 %	11.02 %	10.98 %	7.60 %	4.43 %	5.34 %
ÍNDICE DE REFERENCIA	46.19 %	12.07 %	9.81 %	2.95 %	-1.54 %	12.51 %

- El rendimiento neto es después de comisiones y el que obtuvo el inversionista en el periodo.
- La tasa libre de riesgo es una tasa que no incluye descuentos por comisiones o cualquier otro gasto.
- El desempeño del Fondo de Inversión en el pasado, no necesariamente es indicativo del desempeño que tendrá la inversión en el futuro.

Régimen y Política de Inversión

a) Estrategia de Administración: Activa.

b) Montos máximos o mínimos de inversión de los principales activos objeto de inversión del Fondo:

Activos objeto de inversión en UDIs	Mín	Máx
Activos objeto de inversión primordialmente en moneda nacional.	80%	100%
Valores de fácil realización y/o en valores con vencimiento menor a 3 meses.	10%	100%
Valores gubernamentales.	70%	100%
Valores respaldados por activos		20%

c) Política de inversión: El Fondo podrá invertir en el mercado nacional y en mercados internacionales.

d) La base de referencia del Fondo será la curva de bonos gubernamentales y Cetes. Dicha información se podrá consultar en la siguiente página de internet: www.cbbanorte.com.mx/socinver/Indices de Referencia.pdf

e) El Fondo podrá invertir hasta un 30% de su activo neto en activos emitidos, avalados o aceptados por Instituciones de Crédito que formen parte del mismo Consorcio o Grupo empresarial al que pertenezca su Sociedad Operadora.

f) El Fondo podrá realizar operaciones de préstamo de valores con un plazo máximo de 1 año, con prórrogas por igual periodo.

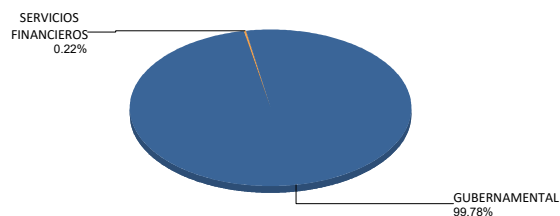
g) El FI no invertirá en instrumentos financieros derivados, valores estructurados ni en certificados bursátiles fiduciarios. NTELP podrá invertir en valores respaldados por activos, tales como bursatilizaciones de crédito, hipotecas, créditos puente, entre otros.

Composición de la Cartera de Inversión

Principales inversiones al mes de noviembre 2023

Clave de Pizarra	Activo Objeto de Inversión			Monto Miles de \$	%
	Emisora	Nombre/Subyacente	Tipo		
1 BONOS 270304	BONOS Gobierno TF	N/A	DEUDA	126,592	18.68%
2 BONOS 270603	BONOS Gobierno TF	N/A	DEUDA	125,691	18.55%
3 BONOS 310529	BONOS Gobierno TF	N/A	DEUDA	93,216	13.76%
4 BONOS 330526	BONOS Gobierno TF	N/A	DEUDA	52,394	7.73%
5 BONOS 421113	BONOS Gobierno TF	N/A	DEUDA	48,865	7.21%
6 CETES 241128	CETES	N/A	DEUDA	44,869	6.62%
7 BONOS 290531	BONOS Gobierno TF	N/A	DEUDA	34,738	5.13%
8 BPAG91 270909	BONOS Prot Ahorro	N/A	REPORTO	32,654	4.82%
9 BONDES F 270128	BONDES F	N/A	REPORTO	32,654	4.82%
10 BONOS 381118	BONOS Gobierno TF	N/A	DEUDA	22,212	3.28%
Cartera Total				677,508	100%

Por Sector de Actividad Económica



Comisiones y Remuneraciones por la Prestación de Servicios
Pagadas por el cliente

Concepto	Clase M5		Clase más representativa (F7)	
	%	\$	%	\$
INCUMPLIMIENTO PLAZO MÍNIMO DE PERMANENCIA	n/a	n/a	n/a	n/a
INCUMPLIMIENTO SALDO MÍNIMO DE INVERSIÓN	n/a	n/a	n/a	n/a
COMPRA DE ACCIONES	n/a	n/a	n/a	n/a
VENTA DE ACCIONES	n/a	n/a	n/a	n/a
SERVICIOS POR ASESORÍA	n/a	n/a	n/a	n/a
SERVICIO ADMINISTRACIÓN DE ACCIONES	n/a	n/a	n/a	n/a
OTRAS	n/a	n/a	n/a	n/a
Total	n/a	n/a	n/a	n/a

No aplica para ninguna clase accionaria.

Pagadas por el Fondo de Inversión

(cifras correspondientes al mes de noviembre 2023)

Concepto	Clase M5		Clase más representativa (F7)	
	%	\$	%	\$
ADMINISTRACIÓN DE ACTIVOS	0.300	3.000	0.750	7.500
ADMINISTRACIÓN ACTIVOS S/ DESEMPEÑO	N/A	N/A	N/A	N/A
DISTRIBUCIÓN DE ACCIONES	0.700	7.000	1.750	17.500
VALUACIÓN DE ACCIONES	0.010	0.100	0.010	0.100
DEPOSITO DE ACCIONES DEL FI	N/A	N/A	N/A	N/A
DEPÓSITO DE ACTIVOS OBJETO DE INVERSIÓN	N/A	N/A	N/A	N/A
CONTABILIDAD	0.016	0.163	0.016	0.163
OTRAS	0.032	0.316	0.032	0.316
Total	1.058	10.579	2.558	25.579

*Porcentajes y cifras en pesos anualizados. Monto por cada \$1,000 pesos invertidos.

Otros incluye: proveedor de precios, calificadora, otros servicios administrativos, custodia, cuotas de CNBV, de Bolsas de Valores y de Auditoría Externa.

Información sobre comisiones y remuneraciones

Las comisiones por compra y venta de acciones pueden disminuir el monto total de su inversión. Esto implica que usted recibiría un monto menor después de una operación. Lo anterior, junto con las comisiones pagadas por el Fondo, representa una reducción del rendimiento total que recibiría por su inversión en el Fondo de Inversión.

Algunos prestadores de servicios pueden establecer acuerdos con el Fondo de Inversión y ofrecerle descuentos por sus servicios. Para conocer de su existencia y el posible beneficio para usted, pregunte con su distribuidor.

El Prospecto de Información al Público Inversionista contiene un mayor detalle de los conflictos de interés a los que pudiera estar sujeto cualquier prestador de servicios del Fondo de Inversión.

Políticas para la compra - venta de acciones

Plazo mínimo de permanencia:	No tiene	Liquidez:	Diaria (solicitar con 2 días hábiles de anticipación).
Recepción de órdenes:	Todos los días hábiles.	Horario:	Apertura: 08:00 horas, tiempo del centro de México. Cierre: 13:30 horas, tiempo del centro de México.
Ejecución de operaciones:	2 días hábiles después de recepción.	Límites de recompra:	Hasta el 10% del activo neto del Fondo.
Liquidación de operaciones:	Mismo día.	Diferencial*:	El Fondo no ha aplicado diferencial alguno en el precio de sus acciones.

*El Fondo de Inversión, ante condiciones desordenadas de mercado u operaciones inusuales, podrá aplicar a las operaciones de compraventa de sus acciones, un diferencial sobre el precio actualizado de valuación de dichas acciones, que haya determinado previamente, y conservarlo a favor de los inversionistas que permanezcan en el Fondo de Inversión.

Prestadores de Servicios

Operadora:	Operadora de Fondos Banorte, S.A. de C.V., Sociedad Operadora de Fondos de Inversión, Grupo Financiero Banorte.
Distribuidora:	Consultar Punto 2, inciso f) del Prospecto de Información.
Valuadora:	GAF Operadora, S.A. de C.V., Sociedad Operadora Limitada de Fondos de Inversión
Institución Calificadora de Valores:	Fitch México, S.A. de C.V.
Proveedor de Precios:	Valuación Operativa y Referencias de Mercado, S.A. de C.V.

Advertencias

El Fondo de Inversión no cuenta con garantía alguna del Gobierno Federal, las entidades de la administración pública paraestatal, ni de la Sociedad Operadora ni del Grupo Financiero al que pertenece. La inversión en el Fondo de Inversión se encuentra respaldada hasta por el monto de su patrimonio.

La autorización de los prospectos de información al público inversionista no implica certificación sobre la bondad de las acciones que emitan o sobre la solvencia, liquidez, calidad crediticia o desempeño futuro de los fondos, ni de los Activos Objeto de Inversión que conforman su cartera.

Ningún intermediario financiero, apoderado para celebrar operaciones con el público, o cualquier otra persona, está autorizado para proporcionar información o hacer declaración alguna adicional al contenido del presente documento o el Prospecto de Información al Público Inversionista, por lo que deberán entenderse como no autorizados por el Fondo de Inversión.

Para mayor información, visite la página de internet de nuestra Sociedad Operadora y/o Distribuidoras, en donde podrá consultar el Prospecto de Información al Público Inversionista, así como la información actualizada sobre la cartera de inversiones del Fondo de Inversión.

El presente documento y el Prospecto de Información al Público Inversionista son los únicos documentos de venta que reconoce el Fondo de Inversión como válidos.

Centro de Atención al Inversionista

Contacto:	Centro de Contacto.
Teléfono:	800 493 2000
Horario:	08:30 a 18:00 horas, tiempo del centro de México.

Página(s) electrónica(s)

Operadora:	www.banorte.com/fondosdeinversion
Distribuidora:	www.banorte.com/fondosdeinversion

DOCUMENTO CON INFORMACIÓN CLAVE PARA LA INVERSIÓN

Fondo Banorte 13, S.A. de C.V. F.I.I.D. administrado por Operadora de Fondos Banorte, S.A. de C.V., Sociedad Operadora de Fondos de Inversión, GFB

Tipo:	INSTRUMENTOS DE DEUDA	Serie B, Clase Accionaria	Posibles Adquirentes	Monto Mínimo de Inversión (\$)
Categoría:	LARGO PLAZO (IDLPL)	M4	PERSONAS MORALES	\$60,000,000.00
Clave de Pizarra:	NTELP			
Calificación:	AAAf/S5(mex) Escala de calificación de Calificadora y homogénea			
Fecha de Autorización:	09 marzo 2022 No. Oficio 157/071/2022			

Importante: el valor de un Fondo de Inversión, cualquiera que sea su política de inversión, está sujeta a la fluctuación de los mercados, por lo que el inversionista puede obtener ganancias y pérdidas.

Objetivo de Inversión

El objetivo fundamental de NTELP será ofrecer un portafolio con una mezcla de valores de deuda gubernamental, bancarios y/o corporativos, principalmente de largo plazo y en menor proporción de corto y/o mediano plazo. Los valores podrán emitirse en el mercado local o en mercados internacionales, denominados en moneda nacional primordialmente y en menor medida en UDIS. De forma complementaria se podrá invertir en valores respaldados por activos y/o en depósitos bancarios de dinero a la vista en entidades financieras, inclusive del exterior.

NTELP está orientado a pequeños, medianos y grandes inversionistas, personas físicas, personas morales, personas no sujetas a retención y/o Fondos de Inversión (conforme a los montos mínimos de inversión de cada serie) que busquen un nivel alto de riesgo y baja liquidez en función de la estrategia y horizonte de inversión del Fondo.

El horizonte de inversión para el inversionista que compra acciones de NTELP es de largo plazo, por lo que se sugiere permanecer en el Fondo más de tres años para obtener los beneficios de la estrategia.

Información Relevante

Los Fondos de Inversión no cuentan con Asamblea de Accionistas, Consejo de Administración o Comisario:

- Las funciones de la Asamblea de Accionistas, así como las actividades del Consejo de Administración están encomendadas a Operadora de Fondos Banorte, S.A. de C.V., Sociedad Operadora de Fondos de Inversión, Grupo Financiero Banorte.
- La vigilancia del Fondo está asignada al Contralor Normativo de la Sociedad Operadora.

Valor en riesgo (VaR) de la cartera de inversión respecto de sus activos netos: 1.01%, en un horizonte de un día, con un nivel de confianza del 95% a 2 colas.

La pérdida que en un escenario pesimista (3 en 100 veces) puede enfrentar el Fondo en un lapso de un día, es de \$10.10 pesos por cada \$1,000 invertidos. (Este dato es solo una estimación, y es válida únicamente en condiciones normales de mercado, las expectativas de pérdida podrían ser mayores, incluso por el monto total de la inversión realizada).

Se entiende por VaR a la pérdida máxima potencial en condiciones normales de mercado que pueden tener los activos netos de un Fondo de Inversión, calculada con un horizonte de tiempo de un día y con nivel de confianza al 95% a dos colas basada en una simulación histórica no paramétrica de 500 observaciones históricas en los factores de riesgo.

Desempeño Histórico

Clase M4	Índice de Referencia: 30% S&P/BMV Sovereign CETES 7+ Day Bond Index/ 35% S&P/BMV Sovereign MBONOS 3 5 Year Bond Index/ 25% S&P/BMV Sovereign MBONOS 5 10 Year Bond Index/ 10% S&P/BMV Sovereign MBONOS 10 20 Year Bond Index.
-----------------	--

Tabla de Rendimientos nominales anualizados

	Último Mes	Últimos 3 Meses	Últimos 12 Meses	2022	2021	2020
RENDIMIENTO BRUTO	N/A	N/A	N/A	N/A	N/A	N/A
RENDIMIENTO NETO	N/A	N/A	N/A	N/A	N/A	N/A
TASA LIBRE DE RIESGO (CETES 28)	N/A	N/A	N/A	N/A	N/A	N/A
ÍNDICE DE REFERENCIA	N/A	N/A	N/A	N/A	N/A	N/A

- El rendimiento neto es después de comisiones y el que obtuvo el inversionista en el periodo.
- La tasa libre de riesgo es una tasa que no incluye descuentos por comisiones o cualquier otro gasto.
- El desempeño del Fondo de Inversión en el pasado, no necesariamente es indicativo del desempeño que tendrá la inversión en el futuro.

Régimen y Política de Inversión

a) Estrategia de Administración: Activa.

b) Montos máximos o mínimos de inversión de los principales activos objeto de inversión del Fondo:

Activos objeto de inversión en UDIs	Mín	Máx
Activos objeto de inversión primordialmente en moneda nacional.	80%	100%
Valores de fácil realización y/o en valores con vencimiento menor a 3 meses.	10%	100%
Valores gubernamentales.	70%	100%
Valores respaldados por activos		20%

c) Política de inversión: El Fondo podrá invertir en el mercado nacional y en mercados internacionales.

d) La base de referencia del Fondo será la curva de bonos gubernamentales y Cetes. Dicha información se podrá consultar en la siguiente página de internet: www.cbbanorte.com.mx/socinver/Indices de Referencia.pdf

e) El Fondo podrá invertir hasta un 30% de su activo neto en activos emitidos, avalados o aceptados por Instituciones de Crédito que formen parte del mismo Consorcio o Grupo empresarial al que pertenezca su Sociedad Operadora.

f) El Fondo podrá realizar operaciones de préstamo de valores con un plazo máximo de 1 año, con prórrogas por igual periodo.

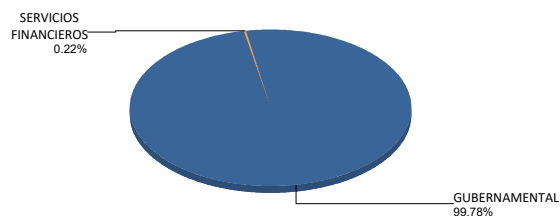
g) El FI no invertirá en instrumentos financieros derivados, valores estructurados ni en certificados bursátiles fiduciarios. NTELP podrá invertir en valores respaldados por activos, tales como bursatilizaciones de crédito, hipotecas, créditos puente, entre otros.

Composición de la Cartera de Inversión

Principales inversiones al mes de noviembre 2023

Clave de Pizarra	Activo Objeto de Inversión			Monto Miles de \$	%
	Emisora	Nombre/Subyacente	Tipo		
1 BONOS 270304	BONOS Gobierno TF	N/A	DEUDA	126,592	18.68%
2 BONOS 270603	BONOS Gobierno TF	N/A	DEUDA	125,691	18.55%
3 BONOS 310529	BONOS Gobierno TF	N/A	DEUDA	93,216	13.76%
4 BONOS 330526	BONOS Gobierno TF	N/A	DEUDA	52,394	7.73%
5 BONOS 421113	BONOS Gobierno TF	N/A	DEUDA	48,865	7.21%
6 CETES 241128	CETES	N/A	DEUDA	44,869	6.62%
7 BONOS 290531	BONOS Gobierno TF	N/A	DEUDA	34,738	5.13%
8 BPAG91 270909	BONOS Prot Ahorro	N/A	REPORTO	32,654	4.82%
9 BONDES F 270128	BONDES F	N/A	REPORTO	32,654	4.82%
10 BONOS 381118	BONOS Gobierno TF	N/A	DEUDA	22,212	3.28%
Cartera Total				677,508	100%

Por Sector de Actividad Económica



Comisiones y Remuneraciones por la Prestación de Servicios
Pagadas por el cliente

Concepto	Clase M4		Clase más representativa (F7)	
	%	\$	%	\$
INCUMPLIMIENTO PLAZO MÍNIMO DE PERMANENCIA	n/a	n/a	n/a	n/a
INCUMPLIMIENTO SALDO MÍNIMO DE INVERSIÓN	n/a	n/a	n/a	n/a
COMPRA DE ACCIONES	n/a	n/a	n/a	n/a
VENTA DE ACCIONES	n/a	n/a	n/a	n/a
SERVICIOS POR ASESORÍA	n/a	n/a	n/a	n/a
SERVICIO ADMINISTRACIÓN DE ACCIONES	n/a	n/a	n/a	n/a
OTRAS	n/a	n/a	n/a	n/a
Total	n/a	n/a	n/a	n/a

No aplica para ninguna clase accionaria.

Pagadas por el Fondo de Inversión

(cifras correspondientes al mes de noviembre 2023)

Concepto	Clase M4		Clase más representativa (F7)	
	%	\$	%	\$
ADMINISTRACIÓN DE ACTIVOS	0.225	2.250	0.750	7.500
ADMINISTRACIÓN ACTIVOS S/ DESEMPEÑO	N/A	N/A	N/A	N/A
DISTRIBUCIÓN DE ACCIONES	0.525	5.250	1.750	17.500
VALUACIÓN DE ACCIONES	0.000	0.000	0.010	0.100
DEPOSITO DE ACCIONES DEL FI	N/A	N/A	N/A	N/A
DEPÓSITO DE ACTIVOS OBJETO DE INVERSIÓN	N/A	N/A	N/A	N/A
CONTABILIDAD	0.000	0.000	0.016	0.163
OTRAS	0.000	0.000	0.032	0.316
Total	0.750	7.500	2.558	25.579

*Porcentajes y cifras en pesos anualizados. Monto por cada \$1,000 pesos invertidos.

Otros incluye: proveedor de precios, calificadora, otros servicios administrativos, custodia, cuotas de CNBV, de Bolsas de Valores y de Auditoría Externa.

Información sobre comisiones y remuneraciones

Las comisiones por compra y venta de acciones pueden disminuir el monto total de su inversión. Esto implica que usted recibiría un monto menor después de una operación. Lo anterior, junto con las comisiones pagadas por el Fondo, representa una reducción del rendimiento total que recibiría por su inversión en el Fondo de Inversión.

Algunos prestadores de servicios pueden establecer acuerdos con el Fondo de Inversión y ofrecerle descuentos por sus servicios. Para conocer de su existencia y el posible beneficio para usted, pregunte con su distribuidor.

El Prospecto de Información al Público Inversionista contiene un mayor detalle de los conflictos de interés a los que pudiera estar sujeto cualquier prestador de servicios del Fondo de Inversión.

Políticas para la compra - venta de acciones

Plazo mínimo de permanencia:	No tiene	Liquidez:	Diaria (solicitar con 2 días hábiles de anticipación).
Recepción de órdenes:	Todos los días hábiles.	Horario:	Apertura: 08:00 horas, tiempo del centro de México. Cierre: 13:30 horas, tiempo del centro de México.
Ejecución de operaciones:	2 días hábiles después de recepción.	Límites de recompra:	Hasta el 10% del activo neto del Fondo.
Liquidación de operaciones:	Mismo día.	Diferencial*:	El Fondo no ha aplicado diferencial alguno en el precio de sus acciones.

*El Fondo de Inversión, ante condiciones desordenadas de mercado u operaciones inusuales, podrá aplicar a las operaciones de compraventa de sus acciones, un diferencial sobre el precio actualizado de valuación de dichas acciones, que haya determinado previamente, y conservarlo a favor de los inversionistas que permanezcan en el Fondo de Inversión.

Prestadores de Servicios

Operadora:	Operadora de Fondos Banorte, S.A. de C.V., Sociedad Operadora de Fondos de Inversión, Grupo Financiero Banorte.
Distribuidora:	Consultar Punto 2, inciso f) del Prospecto de Información.
Valuadora:	GAF Operadora, S.A. de C.V., Sociedad Operadora Limitada de Fondos de Inversión
Institución Calificadora de Valores:	Fitch México, S.A. de C.V.
Proveedor de Precios:	Valuación Operativa y Referencias de Mercado, S.A. de C.V.

Advertencias

El Fondo de Inversión no cuenta con garantía alguna del Gobierno Federal, las entidades de la administración pública paraestatal, ni de la Sociedad Operadora ni del Grupo Financiero al que pertenece. La inversión en el Fondo de Inversión se encuentra respaldada hasta por el monto de su patrimonio.

La autorización de los prospectos de información al público inversionista no implica certificación sobre la bondad de las acciones que emitan o sobre la solvencia, liquidez, calidad crediticia o desempeño futuro de los fondos, ni de los Activos Objeto de Inversión que conforman su cartera.

Ningún intermediario financiero, apoderado para celebrar operaciones con el público, o cualquier otra persona, está autorizado para proporcionar información o hacer declaración alguna adicional al contenido del presente documento o el Prospecto de Información al Público Inversionista, por lo que deberán entenderse como no autorizados por el Fondo de Inversión.

Para mayor información, visite la página de internet de nuestra Sociedad Operadora y/o Distribuidoras, en donde podrá consultar el Prospecto de Información al Público Inversionista, así como la información actualizada sobre la cartera de inversiones del Fondo de Inversión.

El presente documento y el Prospecto de Información al Público Inversionista son los únicos documentos de venta que reconoce el Fondo de Inversión como válidos.

Centro de Atención al Inversionista

Contacto:	Centro de Contacto.
Teléfono:	800 493 2000
Horario:	08:30 a 18:00 horas, tiempo del centro de México.

Página(s) electrónica(s)

Operadora:	www.banorte.com/fondosdeinversion
Distribuidora:	www.banorte.com/fondosdeinversion

DOCUMENTO CON INFORMACIÓN CLAVE PARA LA INVERSIÓN

Fondo Banorte 13, S.A. de C.V. F.I.I.D. administrado por Operadora de Fondos Banorte, S.A. de C.V., Sociedad Operadora de Fondos de Inversión, GFB

Tipo:	INSTRUMENTOS DE DEUDA	Serie B, Clase Accionaria	Posibles Adquirentes	Monto Mínimo de Inversión (\$)
Categoría:	LARGO PLAZO (IDLPL)	M3	PERSONAS MORALES	\$125,000,000.00
Clave de Pizarra:	NTELP			
Calificación:	AAAf/S5(mex) Escala de calificación de Calificadora y homogénea			
Fecha de Autorización:	09 marzo 2022 <i>No. Oficio 157/071/2022</i>			

Importante: el valor de un Fondo de Inversión, cualquiera que sea su política de inversión, está sujeta a la fluctuación de los mercados, por lo que el inversionista puede obtener ganancias y pérdidas.

Objetivo de Inversión

El objetivo fundamental de NTELP será ofrecer un portafolio con una mezcla de valores de deuda gubernamental, bancarios y/o corporativos, principalmente de largo plazo y en menor proporción de corto y/o mediano plazo. Los valores podrán emitirse en el mercado local o en mercados internacionales, denominados en moneda nacional primordialmente y en menor medida en UDIS. De forma complementaria se podrá invertir en valores respaldados por activos y/o en depósitos bancarios de dinero a la vista en entidades financieras, inclusive del exterior.

NTELP está orientado a pequeños, medianos y grandes inversionistas, personas físicas, personas morales, personas no sujetas a retención y/o Fondos de Inversión (conforme a los montos mínimos de inversión de cada serie) que busquen un nivel alto de riesgo y baja liquidez en función de la estrategia y horizonte de inversión del Fondo.

El horizonte de inversión para el inversionista que compra acciones de NTELP es de largo plazo, por lo que se sugiere permanecer en el Fondo más de tres años para obtener los beneficios de la estrategia.

Información Relevante

Los Fondos de Inversión no cuentan con Asamblea de Accionistas, Consejo de Administración o Comisario:

- Las funciones de la Asamblea de Accionistas, así como las actividades del Consejo de Administración están encomendadas a Operadora de Fondos Banorte, S.A. de C.V., Sociedad Operadora de Fondos de Inversión, Grupo Financiero Banorte.
- La vigilancia del Fondo está asignada al Contralor Normativo de la Sociedad Operadora.

Valor en riesgo (VaR) de la cartera de inversión respecto de sus activos netos: 1.01%, en un horizonte de un día, con un nivel de confianza del 95% a 2 colas.

La pérdida que en un escenario pesimista (3 en 100 veces) puede enfrentar el Fondo en un lapso de un día, es de \$10.10 pesos por cada \$1,000 invertidos. (Este dato es solo una estimación, y es válida únicamente en condiciones normales de mercado, las expectativas de pérdida podrían ser mayores, incluso por el monto total de la inversión realizada).

Se entiende por VaR a la pérdida máxima potencial en condiciones normales de mercado que pueden tener los activos netos de un Fondo de Inversión, calculada con un horizonte de tiempo de un día y con nivel de confianza al 95% a dos colas basada en una simulación histórica no paramétrica de 500 observaciones históricas en los factores de riesgo.

Desempeño Histórico

Clase M3	Índice de Referencia: 30% S&P/BMV Sovereign CETES 7+ Day Bond Index/ 35% S&P/BMV Sovereign MBONOS 3 5 Year Bond Index/ 25% S&P/BMV Sovereign MBONOS 5 10 Year Bond Index/ 10% S&P/BMV Sovereign MBONOS 10 20 Year Bond Index.
-----------------	--

Tabla de Rendimientos nominales anualizados

	Último Mes	Últimos 3 Meses	Últimos 12 Meses	2022	2021	2020
RENDIMIENTO BRUTO	53.44 %	10.03 %	8.88 %	N/A	N/A	N/A
RENDIMIENTO NETO	52.15 %	9.11 %	7.99 %	N/A	N/A	N/A
TASA LIBRE DE RIESGO (CETES 28)	10.91 %	11.02 %	10.98 %	N/A	N/A	N/A
ÍNDICE DE REFERENCIA	46.19 %	12.07 %	9.81 %	N/A	N/A	N/A

- El rendimiento neto es después de comisiones y el que obtuvo el inversionista en el periodo.
- La tasa libre de riesgo es una tasa que no incluye descuentos por comisiones o cualquier otro gasto.
- El desempeño del Fondo de Inversión en el pasado, no necesariamente es indicativo del desempeño que tendrá la inversión en el futuro.

Régimen y Política de Inversión

a) Estrategia de Administración: Activa.

b) Montos máximos o mínimos de inversión de los principales activos objeto de inversión del Fondo:

Activos objeto de inversión en UDIs	Mín	Máx
Activos objeto de inversión primordialmente en moneda nacional.	80%	100%
Valores de fácil realización y/o en valores con vencimiento menor a 3 meses.	10%	100%
Valores gubernamentales.	70%	100%
Valores respaldados por activos		20%

c) Política de inversión: El Fondo podrá invertir en el mercado nacional y en mercados internacionales.

d) La base de referencia del Fondo será la curva de bonos gubernamentales y Cetes. Dicha información se podrá consultar en la siguiente página de internet: www.cbbanorte.com.mx/socinver/Indices de Referencia.pdf

e) El Fondo podrá invertir hasta un 30% de su activo neto en activos emitidos, avalados o aceptados por Instituciones de Crédito que formen parte del mismo Consorcio o Grupo empresarial al que pertenezca su Sociedad Operadora.

f) El Fondo podrá realizar operaciones de préstamo de valores con un plazo máximo de 1 año, con prórrogas por igual periodo.

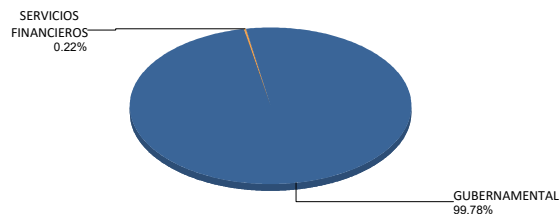
g) El FI no invertirá en instrumentos financieros derivados, valores estructurados ni en certificados bursátiles fiduciarios. NTELP podrá invertir en valores respaldados por activos, tales como bursatilizaciones de crédito, hipotecas, créditos puente, entre otros.

Composición de la Cartera de Inversión

Principales inversiones al mes de noviembre 2023

Clave de Pizarra	Activo Objeto de Inversión			Monto Miles de \$	%
	Emisora	Nombre/Subyacente	Tipo		
1 BONOS 270304	BONOS Gobierno TF	N/A	DEUDA	126,592	18.68%
2 BONOS 270603	BONOS Gobierno TF	N/A	DEUDA	125,691	18.55%
3 BONOS 310529	BONOS Gobierno TF	N/A	DEUDA	93,216	13.76%
4 BONOS 330526	BONOS Gobierno TF	N/A	DEUDA	52,394	7.73%
5 BONOS 421113	BONOS Gobierno TF	N/A	DEUDA	48,865	7.21%
6 CETES 241128	CETES	N/A	DEUDA	44,869	6.62%
7 BONOS 290531	BONOS Gobierno TF	N/A	DEUDA	34,738	5.13%
8 BPAG91 270909	BONOS Prot Ahorro	N/A	REPORTO	32,654	4.82%
9 BONDES F 270128	BONDES F	N/A	REPORTO	32,654	4.82%
10 BONOS 381118	BONOS Gobierno TF	N/A	DEUDA	22,212	3.28%
Cartera Total				677,508	100%

Por Sector de Actividad Económica



Comisiones y Remuneraciones por la Prestación de Servicios
Pagadas por el cliente

Concepto	Clase M3		Clase más representativa (F7)	
	%	\$	%	\$
INCUMPLIMIENTO PLAZO MÍNIMO DE PERMANENCIA	n/a	n/a	n/a	n/a
INCUMPLIMIENTO SALDO MÍNIMO DE INVERSIÓN	n/a	n/a	n/a	n/a
COMPRA DE ACCIONES	n/a	n/a	n/a	n/a
VENTA DE ACCIONES	n/a	n/a	n/a	n/a
SERVICIOS POR ASESORÍA	n/a	n/a	n/a	n/a
SERVICIO ADMINISTRACIÓN DE ACCIONES	n/a	n/a	n/a	n/a
OTRAS	n/a	n/a	n/a	n/a
Total	n/a	n/a	n/a	n/a

No aplica para ninguna clase accionaria.

Pagadas por el Fondo de Inversión

(cifras correspondientes al mes de noviembre 2023)

Concepto	Clase M3		Clase más representativa (F7)	
	%	\$	%	\$
ADMINISTRACIÓN DE ACTIVOS	0.165	1.650	0.750	7.500
ADMINISTRACIÓN ACTIVOS S/ DESEMPEÑO	N/A	N/A	N/A	N/A
DISTRIBUCIÓN DE ACCIONES	0.385	3.850	1.750	17.500
VALUACIÓN DE ACCIONES	0.010	0.100	0.010	0.100
DEPOSITO DE ACCIONES DEL FI	N/A	N/A	N/A	N/A
DEPÓSITO DE ACTIVOS OBJETO DE INVERSIÓN	N/A	N/A	N/A	N/A
CONTABILIDAD	0.016	0.163	0.016	0.163
OTRAS	0.032	0.316	0.032	0.316
Total	0.608	6.079	2.558	25.579

*Porcentajes y cifras en pesos anualizados. Monto por cada \$1,000 pesos invertidos.

Otros incluye: proveedor de precios, calificadora, otros servicios administrativos, custodia, cuotas de CNBV, de Bolsas de Valores y de Auditoría Externa.

Información sobre comisiones y remuneraciones

Las comisiones por compra y venta de acciones pueden disminuir el monto total de su inversión. Esto implica que usted recibiría un monto menor después de una operación. Lo anterior, junto con las comisiones pagadas por el Fondo, representa una reducción del rendimiento total que recibiría por su inversión en el Fondo de Inversión.

Algunos prestadores de servicios pueden establecer acuerdos con el Fondo de Inversión y ofrecerle descuentos por sus servicios. Para conocer de su existencia y el posible beneficio para usted, pregunte con su distribuidor.

El Prospecto de Información al Público Inversionista contiene un mayor detalle de los conflictos de interés a los que pudiera estar sujeto cualquier prestador de servicios del Fondo de Inversión.

Políticas para la compra - venta de acciones

Plazo mínimo de permanencia:	No tiene	Liquidez:	Diaria (solicitar con 2 días hábiles de anticipación).
Recepción de órdenes:	Todos los días hábiles.	Horario:	Apertura: 08:00 horas, tiempo del centro de México. Cierre: 13:30 horas, tiempo del centro de México.
Ejecución de operaciones:	2 días hábiles después de recepción.	Límites de recompra:	Hasta el 10% del activo neto del Fondo.
Liquidación de operaciones:	Mismo día.	Diferencial*:	El Fondo no ha aplicado diferencial alguno en el precio de sus acciones.

*El Fondo de Inversión, ante condiciones desordenadas de mercado u operaciones inusuales, podrá aplicar a las operaciones de compraventa de sus acciones, un diferencial sobre el precio actualizado de valuación de dichas acciones, que haya determinado previamente, y conservarlo a favor de los inversionistas que permanezcan en el Fondo de Inversión.

Prestadores de Servicios

Operadora:	Operadora de Fondos Banorte, S.A. de C.V., Sociedad Operadora de Fondos de Inversión, Grupo Financiero Banorte.
Distribuidora:	Consultar Punto 2, inciso f) del Prospecto de Información.
Valuadora:	GAF Operadora, S.A. de C.V., Sociedad Operadora Limitada de Fondos de Inversión
Institución Calificadora de Valores:	Fitch México, S.A. de C.V.
Proveedor de Precios:	Valuación Operativa y Referencias de Mercado, S.A. de C.V.

Advertencias

El Fondo de Inversión no cuenta con garantía alguna del Gobierno Federal, las entidades de la administración pública paraestatal, ni de la Sociedad Operadora ni del Grupo Financiero al que pertenece. La inversión en el Fondo de Inversión se encuentra respaldada hasta por el monto de su patrimonio.

La autorización de los prospectos de información al público inversionista no implica certificación sobre la bondad de las acciones que emitan o sobre la solvencia, liquidez, calidad crediticia o desempeño futuro de los fondos, ni de los Activos Objeto de Inversión que conforman su cartera.

Ningún intermediario financiero, apoderado para celebrar operaciones con el público, o cualquier otra persona, está autorizado para proporcionar información o hacer declaración alguna adicional al contenido del presente documento o el Prospecto de Información al Público Inversionista, por lo que deberán entenderse como no autorizados por el Fondo de Inversión.

Para mayor información, visite la página de internet de nuestra Sociedad Operadora y/o Distribuidoras, en donde podrá consultar el Prospecto de Información al Público Inversionista, así como la información actualizada sobre la cartera de inversiones del Fondo de Inversión.

El presente documento y el Prospecto de Información al Público Inversionista son los únicos documentos de venta que reconoce el Fondo de Inversión como válidos.

Centro de Atención al Inversionista

Contacto:	Centro de Contacto.
Teléfono:	800 493 2000
Horario:	08:30 a 18:00 horas, tiempo del centro de México.

Página(s) electrónica(s)

Operadora:	www.banorte.com/fondosdeinversion
Distribuidora:	www.banorte.com/fondosdeinversion

DOCUMENTO CON INFORMACIÓN CLAVE PARA LA INVERSIÓN

Fondo Banorte 13, S.A. de C.V. F.I.I.D. administrado por Operadora de Fondos Banorte, S.A. de C.V., Sociedad Operadora de Fondos de Inversión, GFB

Tipo:	INSTRUMENTOS DE DEUDA	Serie B, Clase Accionaria	Posibles Adquirentes	Monto Mínimo de Inversión (\$)
Categoría:	LARGO PLAZO (IDLPL)	M2	PERSONAS MORALES	\$250,000,000.00
Clave de Pizarra:	NTELP			
Calificación:	AAAf/S5(mex) Escala de calificación de Calificadora y homogénea			
Fecha de Autorización:	09 marzo 2022 No. Oficio 157/071/2022			

Importante: el valor de un Fondo de Inversión, cualquiera que sea su política de inversión, está sujeta a la fluctuación de los mercados, por lo que el inversionista puede obtener ganancias y pérdidas.

Objetivo de Inversión

El objetivo fundamental de NTELP será ofrecer un portafolio con una mezcla de valores de deuda gubernamental, bancarios y/o corporativos, principalmente de largo plazo y en menor proporción de corto y/o mediano plazo. Los valores podrán emitirse en el mercado local o en mercados internacionales, denominados en moneda nacional primordialmente y en menor medida en UDIS. De forma complementaria se podrá invertir en valores respaldados por activos y/o en depósitos bancarios de dinero a la vista en entidades financieras, inclusive del exterior.

NTELP está orientado a pequeños, medianos y grandes inversionistas, personas físicas, personas morales, personas no sujetas a retención y/o Fondos de Inversión (conforme a los montos mínimos de inversión de cada serie) que busquen un nivel alto de riesgo y baja liquidez en función de la estrategia y horizonte de inversión del Fondo.

El horizonte de inversión para el inversionista que compra acciones de NTELP es de largo plazo, por lo que se sugiere permanecer en el Fondo más de tres años para obtener los beneficios de la estrategia.

Información Relevante

Los Fondos de Inversión no cuentan con Asamblea de Accionistas, Consejo de Administración o Comisario:

- Las funciones de la Asamblea de Accionistas, así como las actividades del Consejo de Administración están encomendadas a Operadora de Fondos Banorte, S.A. de C.V., Sociedad Operadora de Fondos de Inversión, Grupo Financiero Banorte.
- La vigilancia del Fondo está asignada al Contralor Normativo de la Sociedad Operadora.

Valor en riesgo (VaR) de la cartera de inversión respecto de sus activos netos: 1.01%, en un horizonte de un día, con un nivel de confianza del 95% a 2 colas.

La pérdida que en un escenario pesimista (3 en 100 veces) puede enfrentar el Fondo en un lapso de un día, es de \$10.10 pesos por cada \$1,000 invertidos. (Este dato es solo una estimación, y es válida únicamente en condiciones normales de mercado, las expectativas de pérdida podrían ser mayores, incluso por el monto total de la inversión realizada).

Se entiende por VaR a la pérdida máxima potencial en condiciones normales de mercado que pueden tener los activos netos de un Fondo de Inversión, calculada con un horizonte de tiempo de un día y con nivel de confianza al 95% a dos colas basada en una simulación histórica no paramétrica de 500 observaciones históricas en los factores de riesgo.

Desempeño Histórico

Clase M2	Índice de Referencia: 30% S&P/BMV Sovereign CETES 7+ Day Bond Index/ 35% S&P/BMV Sovereign MBONOS 3 5 Year Bond Index/ 25% S&P/BMV Sovereign MBONOS 5 10 Year Bond Index/ 10% S&P/BMV Sovereign MBONOS 10 20 Year Bond Index.
----------	---

Tabla de Rendimientos nominales anualizados

	Último Mes	Últimos 3 Meses	Últimos 12 Meses	2022	2021	2020
RENDIMIENTO BRUTO	N/A	N/A	N/A	N/A	N/A	N/A
RENDIMIENTO NETO	N/A	N/A	N/A	N/A	N/A	N/A
TASA LIBRE DE RIESGO (CETES 28)	N/A	N/A	N/A	N/A	N/A	N/A
ÍNDICE DE REFERENCIA	N/A	N/A	N/A	N/A	N/A	N/A

- El rendimiento neto es después de comisiones y el que obtuvo el inversionista en el periodo.
- La tasa libre de riesgo es una tasa que no incluye descuentos por comisiones o cualquier otro gasto.
- El desempeño del Fondo de Inversión en el pasado, no necesariamente es indicativo del desempeño que tendrá la inversión en el futuro.

Régimen y Política de Inversión

a) Estrategia de Administración: Activa.

b) Montos máximos o mínimos de inversión de los principales activos objeto de inversión del Fondo:

Activos objeto de inversión en UDIs	Mín	Máx
Activos objeto de inversión primordialmente en moneda nacional.	80%	100%
Valores de fácil realización y/o en valores con vencimiento menor a 3 meses.	10%	100%
Valores gubernamentales.	70%	100%
Valores respaldados por activos		20%

c) Política de inversión: El Fondo podrá invertir en el mercado nacional y en mercados internacionales.

d) La base de referencia del Fondo será la curva de bonos gubernamentales y Cetes. Dicha información se podrá consultar en la siguiente página de internet: www.cbbanorte.com.mx/socinver/Indices de Referencia.pdf

e) El Fondo podrá invertir hasta un 30% de su activo neto en activos emitidos, avalados o aceptados por Instituciones de Crédito que formen parte del mismo Consorcio o Grupo empresarial al que pertenezca su Sociedad Operadora.

f) El Fondo podrá realizar operaciones de préstamo de valores con un plazo máximo de 1 año, con prórrogas por igual periodo.

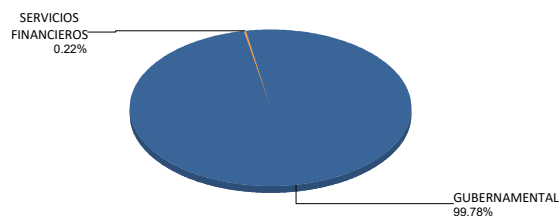
g) El FI no invertirá en instrumentos financieros derivados, valores estructurados ni en certificados bursátiles fiduciarios. NTELP podrá invertir en valores respaldados por activos, tales como bursatilizaciones de crédito, hipotecas, créditos puente, entre otros.

Composición de la Cartera de Inversión

Principales inversiones al mes de noviembre 2023

Clave de Pizarra	Activo Objeto de Inversión			Monto Miles de \$	%
	Emisora	Nombre/Subyacente	Tipo		
1 BONOS 270304	BONOS Gobierno TF	N/A	DEUDA	126,592	18.68%
2 BONOS 270603	BONOS Gobierno TF	N/A	DEUDA	125,691	18.55%
3 BONOS 310529	BONOS Gobierno TF	N/A	DEUDA	93,216	13.76%
4 BONOS 330526	BONOS Gobierno TF	N/A	DEUDA	52,394	7.73%
5 BONOS 421113	BONOS Gobierno TF	N/A	DEUDA	48,865	7.21%
6 CETES 241128	CETES	N/A	DEUDA	44,869	6.62%
7 BONOS 290531	BONOS Gobierno TF	N/A	DEUDA	34,738	5.13%
8 BPAG91 270909	BONOS Prot Ahorro	N/A	REPORTO	32,654	4.82%
9 BONDES F 270128	BONDES F	N/A	REPORTO	32,654	4.82%
10 BONOS 381118	BONOS Gobierno TF	N/A	DEUDA	22,212	3.28%
Cartera Total				677,508	100%

Por Sector de Actividad Económica



Comisiones y Remuneraciones por la Prestación de Servicios
Pagadas por el cliente

Concepto	Clase M2		Clase más representativa (F7)	
	%	\$	%	\$
INCUMPLIMIENTO PLAZO MÍNIMO DE PERMANENCIA	n/a	n/a	n/a	n/a
INCUMPLIMIENTO SALDO MÍNIMO DE INVERSIÓN	n/a	n/a	n/a	n/a
COMPRA DE ACCIONES	n/a	n/a	n/a	n/a
VENTA DE ACCIONES	n/a	n/a	n/a	n/a
SERVICIOS POR ASESORÍA	n/a	n/a	n/a	n/a
SERVICIO ADMINISTRACIÓN DE ACCIONES	n/a	n/a	n/a	n/a
OTRAS	n/a	n/a	n/a	n/a
Total	n/a	n/a	n/a	n/a

No aplica para ninguna clase accionaria.

Pagadas por el Fondo de Inversión

(cifras correspondientes al mes de noviembre 2023)

Concepto	Clase M2		Clase más representativa (F7)	
	%	\$	%	\$
ADMINISTRACIÓN DE ACTIVOS	0.135	1.350	0.750	7.500
ADMINISTRACIÓN ACTIVOS S/ DESEMPEÑO	N/A	N/A	N/A	N/A
DISTRIBUCIÓN DE ACCIONES	0.315	3.150	1.750	17.500
VALUACIÓN DE ACCIONES	0.000	0.000	0.010	0.100
DEPOSITO DE ACCIONES DEL FI	N/A	N/A	N/A	N/A
DEPÓSITO DE ACTIVOS OBJETO DE INVERSIÓN	N/A	N/A	N/A	N/A
CONTABILIDAD	0.000	0.000	0.016	0.163
OTRAS	0.000	0.000	0.032	0.316
Total	0.450	4.500	2.558	25.579

*Porcentajes y cifras en pesos anualizados. Monto por cada \$1,000 pesos invertidos.

Otros incluye: proveedor de precios, calificadora, otros servicios administrativos, custodia, cuotas de CNBV, de Bolsas de Valores y de Auditoría Externa.

Información sobre comisiones y remuneraciones

Las comisiones por compra y venta de acciones pueden disminuir el monto total de su inversión. Esto implica que usted recibiría un monto menor después de una operación. Lo anterior, junto con las comisiones pagadas por el Fondo, representa una reducción del rendimiento total que recibiría por su inversión en el Fondo de Inversión.

Algunos prestadores de servicios pueden establecer acuerdos con el Fondo de Inversión y ofrecerle descuentos por sus servicios. Para conocer de su existencia y el posible beneficio para usted, pregunte con su distribuidor.

El Prospecto de Información al Público Inversionista contiene un mayor detalle de los conflictos de interés a los que pudiera estar sujeto cualquier prestador de servicios del Fondo de Inversión.

Políticas para la compra - venta de acciones

Plazo mínimo de permanencia:	No tiene	Liquidez:	Diaria (solicitar con 2 días hábiles de anticipación).
Recepción de órdenes:	Todos los días hábiles.	Horario:	Apertura: 08:00 horas, tiempo del centro de México. Cierre: 13:30 horas, tiempo del centro de México.
Ejecución de operaciones:	2 días hábiles después de recepción.	Límites de recompra:	Hasta el 10% del activo neto del Fondo.
Liquidación de operaciones:	Mismo día.	Diferencial*:	El Fondo no ha aplicado diferencial alguno en el precio de sus acciones.

*El Fondo de Inversión, ante condiciones desordenadas de mercado u operaciones inusuales, podrá aplicar a las operaciones de compraventa de sus acciones, un diferencial sobre el precio actualizado de valuación de dichas acciones, que haya determinado previamente, y conservarlo a favor de los inversionistas que permanezcan en el Fondo de Inversión.

Prestadores de Servicios

Operadora:	Operadora de Fondos Banorte, S.A. de C.V., Sociedad Operadora de Fondos de Inversión, Grupo Financiero Banorte.
Distribuidora:	Consultar Punto 2, inciso f) del Prospecto de Información.
Valuadora:	GAF Operadora, S.A. de C.V., Sociedad Operadora Limitada de Fondos de Inversión
Institución Calificadora de Valores:	Fitch México, S.A. de C.V.
Proveedor de Precios:	Valuación Operativa y Referencias de Mercado, S.A. de C.V.

Advertencias

El Fondo de Inversión no cuenta con garantía alguna del Gobierno Federal, las entidades de la administración pública paraestatal, ni de la Sociedad Operadora ni del Grupo Financiero al que pertenece. La inversión en el Fondo de Inversión se encuentra respaldada hasta por el monto de su patrimonio.

La autorización de los prospectos de información al público inversionista no implica certificación sobre la bondad de las acciones que emitan o sobre la solvencia, liquidez, calidad crediticia o desempeño futuro de los fondos, ni de los Activos Objeto de Inversión que conforman su cartera.

Ningún intermediario financiero, apoderado para celebrar operaciones con el público, o cualquier otra persona, está autorizado para proporcionar información o hacer declaración alguna adicional al contenido del presente documento o el Prospecto de Información al Público Inversionista, por lo que deberán entenderse como no autorizados por el Fondo de Inversión.

Para mayor información, visite la página de internet de nuestra Sociedad Operadora y/o Distribuidoras, en donde podrá consultar el Prospecto de Información al Público Inversionista, así como la información actualizada sobre la cartera de inversiones del Fondo de Inversión.

El presente documento y el Prospecto de Información al Público Inversionista son los únicos documentos de venta que reconoce el Fondo de Inversión como válidos.

Centro de Atención al Inversionista

Contacto:	Centro de Contacto.
Teléfono:	800 493 2000
Horario:	08:30 a 18:00 horas, tiempo del centro de México.

Página(s) electrónica(s)

Operadora:	www.banorte.com/fondosdeinversion
Distribuidora:	www.banorte.com/fondosdeinversion

DOCUMENTO CON INFORMACIÓN CLAVE PARA LA INVERSIÓN

Fondo Banorte 13, S.A. de C.V. F.I.I.D. administrado por Operadora de Fondos Banorte, S.A. de C.V., Sociedad Operadora de Fondos de Inversión, GFB

Tipo:	INSTRUMENTOS DE DEUDA	Serie B, Clase Accionaria	Posibles Adquirentes	Monto Mínimo de Inversión (\$)
Categoría:	LARGO PLAZO (IDLPL)	M1	PERSONAS MORALES	\$500,000,000.00
Clave de Pizarra:	NTELP			
Calificación:	AAAf/S5(mex) Escala de calificación de Calificadora y homogénea			
Fecha de Autorización:	09 marzo 2022 No. Oficio 157/071/2022			

Importante: el valor de un Fondo de Inversión, cualquiera que sea su política de inversión, está sujeta a la fluctuación de los mercados, por lo que el inversionista puede obtener ganancias y pérdidas.

Objetivo de Inversión

El objetivo fundamental de NTELP será ofrecer un portafolio con una mezcla de valores de deuda gubernamental, bancarios y/o corporativos, principalmente de largo plazo y en menor proporción de corto y/o mediano plazo. Los valores podrán emitirse en el mercado local o en mercados internacionales, denominados en moneda nacional primordialmente y en menor medida en UDIS. De forma complementaria se podrá invertir en valores respaldados por activos y/o en depósitos bancarios de dinero a la vista en entidades financieras, inclusive del exterior.

NTELP está orientado a pequeños, medianos y grandes inversionistas, personas físicas, personas morales, personas no sujetas a retención y/o Fondos de Inversión (conforme a los montos mínimos de inversión de cada serie) que busquen un nivel alto de riesgo y baja liquidez en función de la estrategia y horizonte de inversión del Fondo.

El horizonte de inversión para el inversionista que compra acciones de NTELP es de largo plazo, por lo que se sugiere permanecer en el Fondo más de tres años para obtener los beneficios de la estrategia.

Información Relevante

Los Fondos de Inversión no cuentan con Asamblea de Accionistas, Consejo de Administración o Comisario:

- Las funciones de la Asamblea de Accionistas, así como las actividades del Consejo de Administración están encomendadas a Operadora de Fondos Banorte, S.A. de C.V., Sociedad Operadora de Fondos de Inversión, Grupo Financiero Banorte.
- La vigilancia del Fondo está asignada al Contralor Normativo de la Sociedad Operadora.

Valor en riesgo (VaR) de la cartera de inversión respecto de sus activos netos: 1.01%, en un horizonte de un día, con un nivel de confianza del 95% a 2 colas.

La pérdida que en un escenario pesimista (3 en 100 veces) puede enfrentar el Fondo en un lapso de un día, es de \$10.10 pesos por cada \$1,000 invertidos. (Este dato es solo una estimación, y es válida únicamente en condiciones normales de mercado, las expectativas de pérdida podrían ser mayores, incluso por el monto total de la inversión realizada).

Se entiende por VaR a la pérdida máxima potencial en condiciones normales de mercado que pueden tener los activos netos de un Fondo de Inversión, calculada con un horizonte de tiempo de un día y con nivel de confianza al 95% a dos colas basada en una simulación histórica no paramétrica de 500 observaciones históricas en los factores de riesgo.

Desempeño Histórico

Clase M1	Índice de Referencia: 30% S&P/BMV Sovereign CETES 7+ Day Bond Index/ 35% S&P/BMV Sovereign MBONOS 3 5 Year Bond Index/ 25% S&P/BMV Sovereign MBONOS 5 10 Year Bond Index/ 10% S&P/BMV Sovereign MBONOS 10 20 Year Bond Index.
----------	---

Tabla de Rendimientos nominales anualizados

	Último Mes	Últimos 3 Meses	Últimos 12 Meses	2022	2021	2020
RENDIMIENTO BRUTO	N/A	N/A	N/A	N/A	N/A	N/A
RENDIMIENTO NETO	N/A	N/A	N/A	N/A	N/A	N/A
TASA LIBRE DE RIESGO (CETES 28)	N/A	N/A	N/A	N/A	N/A	N/A
ÍNDICE DE REFERENCIA	N/A	N/A	N/A	N/A	N/A	N/A

- El rendimiento neto es después de comisiones y el que obtuvo el inversionista en el periodo.
- La tasa libre de riesgo es una tasa que no incluye descuentos por comisiones o cualquier otro gasto.
- El desempeño del Fondo de Inversión en el pasado, no necesariamente es indicativo del desempeño que tendrá la inversión en el futuro.

Régimen y Política de Inversión

a) Estrategia de Administración: Activa.

b) Montos máximos o mínimos de inversión de los principales activos objeto de inversión del Fondo:

Activos objeto de inversión en UDIs	Mín	Máx
Activos objeto de inversión primordialmente en moneda nacional.	80%	100%
Valores de fácil realización y/o en valores con vencimiento menor a 3 meses.	10%	100%
Valores gubernamentales.	70%	100%
Valores respaldados por activos		20%

c) Política de inversión: El Fondo podrá invertir en el mercado nacional y en mercados internacionales.

d) La base de referencia del Fondo será la curva de bonos gubernamentales y Cetes. Dicha información se podrá consultar en la siguiente página de internet: www.cbbanorte.com.mx/socinver/Indices de Referencia.pdf

e) El Fondo podrá invertir hasta un 30% de su activo neto en activos emitidos, avalados o aceptados por Instituciones de Crédito que formen parte del mismo Consorcio o Grupo empresarial al que pertenezca su Sociedad Operadora.

f) El Fondo podrá realizar operaciones de préstamo de valores con un plazo máximo de 1 año, con prórrogas por igual periodo.

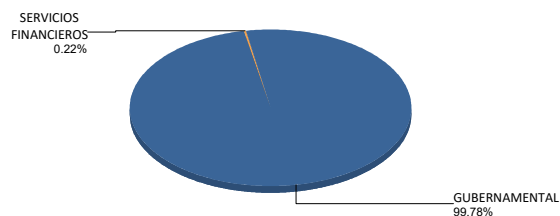
g) El FI no invertirá en instrumentos financieros derivados, valores estructurados ni en certificados bursátiles fiduciarios. NTELP podrá invertir en valores respaldados por activos, tales como bursatilizaciones de crédito, hipotecas, créditos puente, entre otros.

Composición de la Cartera de Inversión

Principales inversiones al mes de noviembre 2023

Clave de Pizarra	Activo Objeto de Inversión			Monto Miles de \$	%
	Emisora	Nombre/Subyacente	Tipo		
1 BONOS 270304	BONOS Gobierno TF	N/A	DEUDA	126,592	18.68%
2 BONOS 270603	BONOS Gobierno TF	N/A	DEUDA	125,691	18.55%
3 BONOS 310529	BONOS Gobierno TF	N/A	DEUDA	93,216	13.76%
4 BONOS 330526	BONOS Gobierno TF	N/A	DEUDA	52,394	7.73%
5 BONOS 421113	BONOS Gobierno TF	N/A	DEUDA	48,865	7.21%
6 CETES 241128	CETES	N/A	DEUDA	44,869	6.62%
7 BONOS 290531	BONOS Gobierno TF	N/A	DEUDA	34,738	5.13%
8 BPAG91 270909	BONOS Prot Ahorro	N/A	REPORTO	32,654	4.82%
9 BONDES F 270128	BONDES F	N/A	REPORTO	32,654	4.82%
10 BONOS 381118	BONOS Gobierno TF	N/A	DEUDA	22,212	3.28%
Cartera Total				677,508	100%

Por Sector de Actividad Económica



Comisiones y Remuneraciones por la Prestación de Servicios
Pagadas por el cliente

Concepto	Clase M1		Clase más representativa (F7)	
	%	\$	%	\$
INCUMPLIMIENTO PLAZO MÍNIMO DE PERMANENCIA	n/a	n/a	n/a	n/a
INCUMPLIMIENTO SALDO MÍNIMO DE INVERSIÓN	n/a	n/a	n/a	n/a
COMPRA DE ACCIONES	n/a	n/a	n/a	n/a
VENTA DE ACCIONES	n/a	n/a	n/a	n/a
SERVICIOS POR ASESORÍA	n/a	n/a	n/a	n/a
SERVICIO ADMINISTRACIÓN DE ACCIONES	n/a	n/a	n/a	n/a
OTRAS	n/a	n/a	n/a	n/a
Total	n/a	n/a	n/a	n/a

No aplica para ninguna clase accionaria.

Pagadas por el Fondo de Inversión

(cifras correspondientes al mes de noviembre 2023)

Concepto	Clase M1		Clase más representativa (F7)	
	%	\$	%	\$
ADMINISTRACIÓN DE ACTIVOS	0.105	1.050	0.750	7.500
ADMINISTRACIÓN ACTIVOS S/ DESEMPEÑO	N/A	N/A	N/A	N/A
DISTRIBUCIÓN DE ACCIONES	0.245	2.450	1.750	17.500
VALUACIÓN DE ACCIONES	0.000	0.000	0.010	0.100
DEPOSITO DE ACCIONES DEL FI	N/A	N/A	N/A	N/A
DEPÓSITO DE ACTIVOS OBJETO DE INVERSIÓN	N/A	N/A	N/A	N/A
CONTABILIDAD	0.000	0.000	0.016	0.163
OTRAS	0.000	0.000	0.032	0.316
Total	0.350	3.500	2.558	25.579

*Porcentajes y cifras en pesos anualizados. Monto por cada \$1,000 pesos invertidos.

Otros incluye: proveedor de precios, calificadora, otros servicios administrativos, custodia, cuotas de CNBV, de Bolsas de Valores y de Auditoría Externa.

Información sobre comisiones y remuneraciones

Las comisiones por compra y venta de acciones pueden disminuir el monto total de su inversión. Esto implica que usted recibiría un monto menor después de una operación. Lo anterior, junto con las comisiones pagadas por el Fondo, representa una reducción del rendimiento total que recibiría por su inversión en el Fondo de Inversión.

Algunos prestadores de servicios pueden establecer acuerdos con el Fondo de Inversión y ofrecerle descuentos por sus servicios. Para conocer de su existencia y el posible beneficio para usted, pregunte con su distribuidor.

El Prospecto de Información al Público Inversionista contiene un mayor detalle de los conflictos de interés a los que pudiera estar sujeto cualquier prestador de servicios del Fondo de Inversión.

Políticas para la compra - venta de acciones

Plazo mínimo de permanencia:	No tiene	Liquidez:	Diaria (solicitar con 2 días hábiles de anticipación).
Recepción de órdenes:	Todos los días hábiles.	Horario:	Apertura: 08:00 horas, tiempo del centro de México. Cierre: 13:30 horas, tiempo del centro de México.
Ejecución de operaciones:	2 días hábiles después de recepción.	Límites de recompra:	Hasta el 10% del activo neto del Fondo.
Liquidación de operaciones:	Mismo día.	Diferencial*:	El Fondo no ha aplicado diferencial alguno en el precio de sus acciones.

*El Fondo de Inversión, ante condiciones desordenadas de mercado u operaciones inusuales, podrá aplicar a las operaciones de compraventa de sus acciones, un diferencial sobre el precio actualizado de valuación de dichas acciones, que haya determinado previamente, y conservarlo a favor de los inversionistas que permanezcan en el Fondo de Inversión.

Prestadores de Servicios

Operadora:	Operadora de Fondos Banorte, S.A. de C.V., Sociedad Operadora de Fondos de Inversión, Grupo Financiero Banorte.
Distribuidora:	Consultar Punto 2, inciso f) del Prospecto de Información.
Valuadora:	GAF Operadora, S.A. de C.V., Sociedad Operadora Limitada de Fondos de Inversión
Institución Calificadora de Valores:	Fitch México, S.A. de C.V.
Proveedor de Precios:	Valuación Operativa y Referencias de Mercado, S.A. de C.V.

Advertencias

El Fondo de Inversión no cuenta con garantía alguna del Gobierno Federal, las entidades de la administración pública paraestatal, ni de la Sociedad Operadora ni del Grupo Financiero al que pertenece. La inversión en el Fondo de Inversión se encuentra respaldada hasta por el monto de su patrimonio.

La autorización de los prospectos de información al público inversionista no implica certificación sobre la bondad de las acciones que emitan o sobre la solvencia, liquidez, calidad crediticia o desempeño futuro de los fondos, ni de los Activos Objeto de Inversión que conforman su cartera.

Ningún intermediario financiero, apoderado para celebrar operaciones con el público, o cualquier otra persona, está autorizado para proporcionar información o hacer declaración alguna adicional al contenido del presente documento o el Prospecto de Información al Público Inversionista, por lo que deberán entenderse como no autorizados por el Fondo de Inversión.

Para mayor información, visite la página de internet de nuestra Sociedad Operadora y/o Distribuidoras, en donde podrá consultar el Prospecto de Información al Público Inversionista, así como la información actualizada sobre la cartera de inversiones del Fondo de Inversión.

El presente documento y el Prospecto de Información al Público Inversionista son los únicos documentos de venta que reconoce el Fondo de Inversión como válidos.

Centro de Atención al Inversionista

Contacto:	Centro de Contacto.
Teléfono:	800 493 2000
Horario:	08:30 a 18:00 horas, tiempo del centro de México.

Página(s) electrónica(s)

Operadora:	www.banorte.com/fondosdeinversion
Distribuidora:	www.banorte.com/fondosdeinversion

DOCUMENTO CON INFORMACIÓN CLAVE PARA LA INVERSIÓN

Fondo Banorte 13, S.A. de C.V. F.I.I.D. administrado por Operadora de Fondos Banorte, S.A. de C.V., Sociedad Operadora de Fondos de Inversión, GFB

Tipo:	INSTRUMENTOS DE DEUDA	Serie B, Clase Accionaria	Posibles Adquirentes	Monto Mínimo de Inversión (\$)
Categoría:	LARGO PLAZO (IDLPL)	APIM	PERSONAS MORALES (artículo 106 fracción IV, inciso b) de CUFI)	Sin monto mínimo de inversión
Clave de Pizarra:	NTELP			
Calificación:	AAAf/S5(mex) Escala de calificación de Calificadora y homogénea			
Fecha de Autorización:	09 marzo 2022 No. Oficio 157/071/2022			

Importante: el valor de un Fondo de Inversión, cualquiera que sea su política de inversión, está sujeta a la fluctuación de los mercados, por lo que el inversionista puede obtener ganancias y pérdidas.

Objetivo de Inversión

El objetivo fundamental de NTELP será ofrecer un portafolio con una mezcla de valores de deuda gubernamental, bancarios y/o corporativos, principalmente de largo plazo y en menor proporción de corto y/o mediano plazo. Los valores podrán emitirse en el mercado local o en mercados internacionales, denominados en moneda nacional primordialmente y en menor medida en UDIS. De forma complementaria se podrá invertir en valores respaldados por activos y/o en depósitos bancarios de dinero a la vista en entidades financieras, inclusive del exterior.

NTELP está orientado a pequeños, medianos y grandes inversionistas, personas físicas, personas morales, personas no sujetas a retención y/o Fondos de Inversión (conforme a los montos mínimos de inversión de cada serie) que busquen un nivel alto de riesgo y baja liquidez en función de la estrategia y horizonte de inversión del Fondo.

El horizonte de inversión para el inversionista que compra acciones de NTELP es de largo plazo, por lo que se sugiere permanecer en el Fondo más de tres años para obtener los beneficios de la estrategia.

Información Relevante

Los Fondos de Inversión no cuentan con Asamblea de Accionistas, Consejo de Administración o Comisario:

- Las funciones de la Asamblea de Accionistas, así como las actividades del Consejo de Administración están encomendadas a Operadora de Fondos Banorte, S.A. de C.V., Sociedad Operadora de Fondos de Inversión, Grupo Financiero Banorte.
- La vigilancia del Fondo está asignada al Contralor Normativo de la Sociedad Operadora.

Valor en riesgo (VaR) de la cartera de inversión respecto de sus activos netos: 1.01%, en un horizonte de un día, con un nivel de confianza del 95% a 2 colas.

La pérdida que en un escenario pesimista (3 en 100 veces) puede enfrentar el Fondo en un lapso de un día, es de \$10.10 pesos por cada \$1,000 invertidos. (Este dato es solo una estimación, y es válida únicamente en condiciones normales de mercado, las expectativas de pérdida podrían ser mayores, incluso por el monto total de la inversión realizada).

Se entiende por VaR a la pérdida máxima potencial en condiciones normales de mercado que pueden tener los activos netos de un Fondo de Inversión, calculada con un horizonte de tiempo de un día y con nivel de confianza al 95% a dos colas basada en una simulación histórica no paramétrica de 500 observaciones históricas en los factores de riesgo.

Desempeño Histórico

Clase APIM	Índice de Referencia: 30% S&P/BMV Sovereign CETES 7+ Day Bond Index/ 35% S&P/BMV Sovereign MBONOS 3 5 Year Bond Index/ 25% S&P/BMV Sovereign MBONOS 5 10 Year Bond Index/ 10% S&P/BMV Sovereign MBONOS 10 20 Year Bond Index.
------------	---

Tabla de Rendimientos nominales anualizados

	Último Mes	Últimos 3 Meses	Últimos 12 Meses	2022	2021	2020
RENDIMIENTO BRUTO	N/A	N/A	N/A	N/A	N/A	N/A
RENDIMIENTO NETO	N/A	N/A	N/A	N/A	N/A	N/A
TASA LIBRE DE RIESGO (CETES 28)	N/A	N/A	N/A	N/A	N/A	N/A
ÍNDICE DE REFERENCIA	N/A	N/A	N/A	N/A	N/A	N/A

- El rendimiento neto es después de comisiones y el que obtuvo el inversionista en el periodo.
- La tasa libre de riesgo es una tasa que no incluye descuentos por comisiones o cualquier otro gasto.
- El desempeño del Fondo de Inversión en el pasado, no necesariamente es indicativo del desempeño que tendrá la inversión en el futuro.

Régimen y Política de Inversión

a) Estrategia de Administración: Activa.

b) Montos máximos o mínimos de inversión de los principales activos objeto de inversión del Fondo:

Activos objeto de inversión en UDIs	Mín	Máx
Activos objeto de inversión primordialmente en moneda nacional.	80%	100%
Valores de fácil realización y/o en valores con vencimiento menor a 3 meses.	10%	100%
Valores gubernamentales.	70%	100%
Valores respaldados por activos		20%

c) Política de inversión: El Fondo podrá invertir en el mercado nacional y en mercados internacionales.

d) La base de referencia del Fondo será la curva de bonos gubernamentales y Cetes. Dicha información se podrá consultar en la siguiente página de internet: www.cbbanorte.com.mx/socinver/Indices_de_Referencia.pdf

e) El Fondo podrá invertir hasta un 30% de su activo neto en activos emitidos, avalados o aceptados por Instituciones de Crédito que formen parte del mismo Consorcio o Grupo empresarial al que pertenezca su Sociedad Operadora.

f) El Fondo podrá realizar operaciones de préstamo de valores con un plazo máximo de 1 año, con prórrogas por igual periodo.

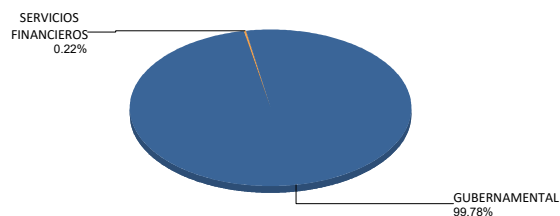
g) El FI no invertirá en instrumentos financieros derivados, valores estructurados ni en certificados bursátiles fiduciarios. NTELP podrá invertir en valores respaldados por activos, tales como bursatilizaciones de crédito, hipotecas, créditos puente, entre otros.

Composición de la Cartera de Inversión

Principales inversiones al mes de noviembre 2023

Clave de Pizarra	Activo Objeto de Inversión			Monto Miles de \$	%
	Emisora	Nombre/Subyacente	Tipo		
1 BONOS 270304	BONOS Gobierno TF	N/A	DEUDA	126,592	18.68%
2 BONOS 270603	BONOS Gobierno TF	N/A	DEUDA	125,691	18.55%
3 BONOS 310529	BONOS Gobierno TF	N/A	DEUDA	93,216	13.76%
4 BONOS 330526	BONOS Gobierno TF	N/A	DEUDA	52,394	7.73%
5 BONOS 421113	BONOS Gobierno TF	N/A	DEUDA	48,865	7.21%
6 CETES 241128	CETES	N/A	DEUDA	44,869	6.62%
7 BONOS 290531	BONOS Gobierno TF	N/A	DEUDA	34,738	5.13%
8 BPAG91 270909	BONOS Prot Ahorro	N/A	REPORTO	32,654	4.82%
9 BONDES F 270128	BONDES F	N/A	REPORTO	32,654	4.82%
10 BONOS 381118	BONOS Gobierno TF	N/A	DEUDA	22,212	3.28%
Cartera Total				677,508	100%

Por Sector de Actividad Económica



Comisiones y Remuneraciones por la Prestación de Servicios
Pagadas por el cliente

Concepto	Clase APIM		Clase más representativa (F7)	
	%	\$	%	\$
INCUMPLIMIENTO PLAZO MÍNIMO DE PERMANENCIA	n/a	n/a	n/a	n/a
INCUMPLIMIENTO SALDO MÍNIMO DE INVERSIÓN	n/a	n/a	n/a	n/a
COMPRA DE ACCIONES	n/a	n/a	n/a	n/a
VENTA DE ACCIONES	n/a	n/a	n/a	n/a
SERVICIOS POR ASESORÍA	n/a	n/a	n/a	n/a
SERVICIO ADMINISTRACIÓN DE ACCIONES	n/a	n/a	n/a	n/a
OTRAS	n/a	n/a	n/a	n/a
Total	n/a	n/a	n/a	n/a

No aplica para ninguna clase accionaria.

Pagadas por el Fondo de Inversión

(cifras correspondientes al mes de noviembre 2023)

Concepto	Clase APIM		Clase más representativa (F7)	
	%	\$	%	\$
ADMINISTRACIÓN DE ACTIVOS	0.000	0.000	0.750	7.500
ADMINISTRACIÓN ACTIVOS S/ DESEMPEÑO	N/A	N/A	N/A	N/A
DISTRIBUCIÓN DE ACCIONES	0.000	0.000	1.750	17.500
VALUACIÓN DE ACCIONES	0.000	0.000	0.010	0.100
DEPOSITO DE ACCIONES DEL FI	N/A	N/A	N/A	N/A
DEPÓSITO DE ACTIVOS OBJETO DE INVERSIÓN	N/A	N/A	N/A	N/A
CONTABILIDAD	0.000	0.000	0.016	0.163
OTRAS	0.000	0.000	0.032	0.316
Total	0.000	0.000	2.558	25.579

*Porcentajes y cifras en pesos anualizados. Monto por cada \$1,000 pesos invertidos.

Otros incluye: proveedor de precios, calificadora, otros servicios administrativos, custodia, cuotas de CNBV, de Bolsas de Valores y de Auditoría Externa.

Información sobre comisiones y remuneraciones

Las comisiones por compra y venta de acciones pueden disminuir el monto total de su inversión. Esto implica que usted recibiría un monto menor después de una operación. Lo anterior, junto con las comisiones pagadas por el Fondo, representa una reducción del rendimiento total que recibiría por su inversión en el Fondo de Inversión.

Algunos prestadores de servicios pueden establecer acuerdos con el Fondo de Inversión y ofrecerle descuentos por sus servicios. Para conocer de su existencia y el posible beneficio para usted, pregunte con su distribuidor.

El Prospecto de Información al Público Inversionista contiene un mayor detalle de los conflictos de interés a los que pudiera estar sujeto cualquier prestador de servicios del Fondo de Inversión.

Políticas para la compra - venta de acciones

Plazo mínimo de permanencia:	No tiene	Liquidez:	Diaria (solicitar con 2 días hábiles de anticipación).
Recepción de órdenes:	Todos los días hábiles.	Horario:	Apertura: 08:00 horas, tiempo del centro de México. Cierre: 13:30 horas, tiempo del centro de México.
Ejecución de operaciones:	2 días hábiles después de recepción.	Límites de recompra:	Hasta el 10% del activo neto del Fondo.
Liquidación de operaciones:	Mismo día.	Diferencial*:	El Fondo no ha aplicado diferencial alguno en el precio de sus acciones.

*El Fondo de Inversión, ante condiciones desordenadas de mercado u operaciones inusuales, podrá aplicar a las operaciones de compraventa de sus acciones, un diferencial sobre el precio actualizado de valuación de dichas acciones, que haya determinado previamente, y conservarlo a favor de los inversionistas que permanezcan en el Fondo de Inversión.

Prestadores de Servicios

Operadora:	Operadora de Fondos Banorte, S.A. de C.V., Sociedad Operadora de Fondos de Inversión, Grupo Financiero Banorte.
Distribuidora:	Consultar Punto 2, inciso f) del Prospecto de Información.
Valuadora:	GAF Operadora, S.A. de C.V., Sociedad Operadora Limitada de Fondos de Inversión
Institución Calificadora de Valores:	Fitch México, S.A. de C.V.
Proveedor de Precios:	Valuación Operativa y Referencias de Mercado, S.A. de C.V.

Advertencias

El Fondo de Inversión no cuenta con garantía alguna del Gobierno Federal, las entidades de la administración pública paraestatal, ni de la Sociedad Operadora ni del Grupo Financiero al que pertenece. La inversión en el Fondo de Inversión se encuentra respaldada hasta por el monto de su patrimonio.

La autorización de los prospectos de información al público inversionista no implica certificación sobre la bondad de las acciones que emitan o sobre la solvencia, liquidez, calidad crediticia o desempeño futuro de los fondos, ni de los Activos Objeto de Inversión que conforman su cartera.

Ningún intermediario financiero, apoderado para celebrar operaciones con el público, o cualquier otra persona, está autorizado para proporcionar información o hacer declaración alguna adicional al contenido del presente documento o el Prospecto de Información al Público Inversionista, por lo que deberán entenderse como no autorizados por el Fondo de Inversión.

Para mayor información, visite la página de internet de nuestra Sociedad Operadora y/o Distribuidoras, en donde podrá consultar el Prospecto de Información al Público Inversionista, así como la información actualizada sobre la cartera de inversiones del Fondo de Inversión.

El presente documento y el Prospecto de Información al Público Inversionista son los únicos documentos de venta que reconoce el Fondo de Inversión como válidos.

Centro de Atención al Inversionista

Contacto:	Centro de Contacto.
Teléfono:	800 493 2000
Horario:	08:30 a 18:00 horas, tiempo del centro de México.

Página(s) electrónica(s)

Operadora:	www.banorte.com/fondosdeinversion
Distribuidora:	www.banorte.com/fondosdeinversion

DOCUMENTO CON INFORMACIÓN CLAVE PARA LA INVERSIÓN

Fondo Banorte 13, S.A. de C.V. F.I.I.D. administrado por Operadora de Fondos Banorte, S.A. de C.V., Sociedad Operadora de Fondos de Inversión, GFB

Tipo:	INSTRUMENTOS DE DEUDA	Serie B, Clase Accionaria	Posibles Adquirentes	Monto Mínimo de Inversión (\$)
Categoría:	LARGO PLAZO (IDLPL)	FF	FONDOS DE INVERSIÓN ADMINISTRADOS POR OPERADORA DE FONDOS BANORTE	Sin monto mínimo de inversión
Clave de Pizarra:	NTELP			
Calificación:	AAAf/S5(mex) Escala de calificación de Calificadora y homogénea			
Fecha de Autorización:	09 marzo 2022 No. Oficio 157/071/2022			

Importante: el valor de un Fondo de Inversión, cualquiera que sea su política de inversión, está sujeta a la fluctuación de los mercados, por lo que el inversionista puede obtener ganancias y pérdidas.

Objetivo de Inversión

El objetivo fundamental de NTELP será ofrecer un portafolio con una mezcla de valores de deuda gubernamental, bancarios y/o corporativos, principalmente de largo plazo y en menor proporción de corto y/o mediano plazo. Los valores podrán emitirse en el mercado local o en mercados internacionales, denominados en moneda nacional primordialmente y en menor medida en UDIS. De forma complementaria se podrá invertir en valores respaldados por activos y/o en depósitos bancarios de dinero a la vista en entidades financieras, inclusive del exterior.

NTELP está orientado a pequeños, medianos y grandes inversionistas, personas físicas, personas morales, personas no sujetas a retención y/o Fondos de Inversión (conforme a los montos mínimos de inversión de cada serie) que busquen un nivel alto de riesgo y baja liquidez en función de la estrategia y horizonte de inversión del Fondo.

El horizonte de inversión para el inversionista que compra acciones de NTELP es de largo plazo, por lo que se sugiere permanecer en el Fondo más de tres años para obtener los beneficios de la estrategia.

Información Relevante

Los Fondos de Inversión no cuentan con Asamblea de Accionistas, Consejo de Administración o Comisario:

- Las funciones de la Asamblea de Accionistas, así como las actividades del Consejo de Administración están encomendadas a Operadora de Fondos Banorte, S.A. de C.V., Sociedad Operadora de Fondos de Inversión, Grupo Financiero Banorte.
- La vigilancia del Fondo está asignada al Contralor Normativo de la Sociedad Operadora.

Valor en riesgo (VaR) de la cartera de inversión respecto de sus activos netos: 1.01%, en un horizonte de un día, con un nivel de confianza del 95% a 2 colas.

La pérdida que en un escenario pesimista (3 en 100 veces) puede enfrentar el Fondo en un lapso de un día, es de \$10.10 pesos por cada \$1,000 invertidos. (Este dato es solo una estimación, y es válida únicamente en condiciones normales de mercado, las expectativas de pérdida podrían ser mayores, incluso por el monto total de la inversión realizada).

Se entiende por VaR a la pérdida máxima potencial en condiciones normales de mercado que pueden tener los activos netos de un Fondo de Inversión, calculada con un horizonte de tiempo de un día y con nivel de confianza al 95% a dos colas basada en una simulación histórica no paramétrica de 500 observaciones históricas en los factores de riesgo.

Desempeño Histórico

Clase	Índice de Referencia: 30% S&P/BMV Sovereign CETES 7+ Day Bond Index/ 35% S&P/BMV Sovereign MBONOS 3 5 Year Bond Index/ 25% S&P/BMV Sovereign MBONOS 5 10 Year Bond Index/ 10% S&P/BMV Sovereign MBONOS 10 20 Year Bond Index.
FF	

Tabla de Rendimientos nominales anualizados

	Último Mes	Últimos 3 Meses	Últimos 12 Meses	2022	2021	2020
RENDIMIENTO BRUTO	53.43 %	10.03 %	8.88 %	2.95 %	-1.59 %	N/A
RENDIMIENTO NETO	53.17 %	9.85 %	8.71 %	2.77 %	-1.74 %	N/A
TASA LIBRE DE RIESGO (CETES 28)	10.91 %	11.02 %	10.98 %	7.60 %	4.43 %	N/A
ÍNDICE DE REFERENCIA	46.19 %	12.07 %	9.81 %	2.95 %	-1.54 %	N/A

- El rendimiento neto es después de comisiones y el que obtuvo el inversionista en el periodo.
- La tasa libre de riesgo es una tasa que no incluye descuentos por comisiones o cualquier otro gasto.
- El desempeño del Fondo de Inversión en el pasado, no necesariamente es indicativo del desempeño que tendrá la inversión en el futuro.

Régimen y Política de Inversión

a) Estrategia de Administración: Activa.

b) Montos máximos o mínimos de inversión de los principales activos objeto de inversión del Fondo:

Activos objeto de inversión en UDIs	Mín	Máx
Activos objeto de inversión primordialmente en moneda nacional.	80%	100%
Valores de fácil realización y/o en valores con vencimiento menor a 3 meses.	10%	100%
Valores gubernamentales.	70%	100%
Valores respaldados por activos		20%

c) Política de inversión: El Fondo podrá invertir en el mercado nacional y en mercados internacionales.

d) La base de referencia del Fondo será la curva de bonos gubernamentales y Cetes. Dicha información se podrá consultar en la siguiente página de internet: www.cbbanorte.com.mx/socinver/Indices de Referencia.pdf

e) El Fondo podrá invertir hasta un 30% de su activo neto en activos emitidos, avalados o aceptados por Instituciones de Crédito que formen parte del mismo Consorcio o Grupo empresarial al que pertenezca su Sociedad Operadora.

f) El Fondo podrá realizar operaciones de préstamo de valores con un plazo máximo de 1 año, con prórrogas por igual periodo.

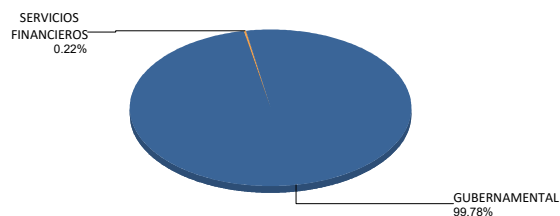
g) El FI no invertirá en instrumentos financieros derivados, valores estructurados ni en certificados bursátiles fiduciarios. NTELP podrá invertir en valores respaldados por activos, tales como bursatilizaciones de crédito, hipotecas, créditos puente, entre otros.

Composición de la Cartera de Inversión

Principales inversiones al mes de noviembre 2023

Clave de Pizarra	Activo Objeto de Inversión			Monto Miles de \$	%
	Emisora	Nombre/Subyacente	Tipo		
1 BONOS 270304	BONOS Gobierno TF	N/A	DEUDA	126,592	18.68%
2 BONOS 270603	BONOS Gobierno TF	N/A	DEUDA	125,691	18.55%
3 BONOS 310529	BONOS Gobierno TF	N/A	DEUDA	93,216	13.76%
4 BONOS 330526	BONOS Gobierno TF	N/A	DEUDA	52,394	7.73%
5 BONOS 421113	BONOS Gobierno TF	N/A	DEUDA	48,865	7.21%
6 CETES 241128	CETES	N/A	DEUDA	44,869	6.62%
7 BONOS 290531	BONOS Gobierno TF	N/A	DEUDA	34,738	5.13%
8 BPAG91 270909	BONOS Prot Ahorro	N/A	REPORTO	32,654	4.82%
9 BONDES F 270128	BONDES F	N/A	REPORTO	32,654	4.82%
10 BONOS 381118	BONOS Gobierno TF	N/A	DEUDA	22,212	3.28%
Cartera Total				677,508	100%

Por Sector de Actividad Económica



Comisiones y Remuneraciones por la Prestación de Servicios
Pagadas por el cliente

Concepto	Clase FF		Clase más representativa (F7)	
	%	\$	%	\$
INCUMPLIMIENTO PLAZO MÍNIMO DE PERMANENCIA	n/a	n/a	n/a	n/a
INCUMPLIMIENTO SALDO MÍNIMO DE INVERSIÓN	n/a	n/a	n/a	n/a
COMPRA DE ACCIONES	n/a	n/a	n/a	n/a
VENTA DE ACCIONES	n/a	n/a	n/a	n/a
SERVICIOS POR ASESORÍA	n/a	n/a	n/a	n/a
SERVICIO ADMINISTRACIÓN DE ACCIONES	n/a	n/a	n/a	n/a
OTRAS	n/a	n/a	n/a	n/a
Total	n/a	n/a	n/a	n/a

No aplica para ninguna clase accionaria.

Pagadas por el Fondo de Inversión

(cifras correspondientes al mes de noviembre 2023)

Concepto	Clase FF		Clase más representativa (F7)	
	%	\$	%	\$
ADMINISTRACIÓN DE ACTIVOS	0.030	0.300	0.750	7.500
ADMINISTRACIÓN ACTIVOS S/ DESEMPEÑO	N/A	N/A	N/A	N/A
DISTRIBUCIÓN DE ACCIONES	0.070	0.700	1.750	17.500
VALUACIÓN DE ACCIONES	0.010	0.100	0.010	0.100
DEPOSITO DE ACCIONES DEL FI	N/A	N/A	N/A	N/A
DEPÓSITO DE ACTIVOS OBJETO DE INVERSIÓN	N/A	N/A	N/A	N/A
CONTABILIDAD	0.016	0.163	0.016	0.163
OTRAS	0.032	0.316	0.032	0.316
Total	0.158	1.579	2.558	25.579

*Porcentajes y cifras en pesos anualizados. Monto por cada \$1,000 pesos invertidos.

Otros incluye: proveedor de precios, calificadora, otros servicios administrativos, custodia, cuotas de CNBV, de Bolsas de Valores y de Auditoría Externa.

Información sobre comisiones y remuneraciones

Las comisiones por compra y venta de acciones pueden disminuir el monto total de su inversión. Esto implica que usted recibiría un monto menor después de una operación. Lo anterior, junto con las comisiones pagadas por el Fondo, representa una reducción del rendimiento total que recibiría por su inversión en el Fondo de Inversión.

Algunos prestadores de servicios pueden establecer acuerdos con el Fondo de Inversión y ofrecerle descuentos por sus servicios. Para conocer de su existencia y el posible beneficio para usted, pregunte con su distribuidor.

El Prospecto de Información al Público Inversionista contiene un mayor detalle de los conflictos de interés a los que pudiera estar sujeto cualquier prestador de servicios del Fondo de Inversión.

Políticas para la compra - venta de acciones

Plazo mínimo de permanencia:	No tiene	Liquidez:	Diaria
Recepción de órdenes:	Todos los días hábiles.	Horario:	Apertura: 08:00 horas, tiempo del centro de México. Cierre: 13:30 horas, tiempo del centro de México.
Ejecución de operaciones:	Mismo día de la solicitud	Límites de recompra:	Hasta el 10% del activo neto del Fondo.
Liquidación de operaciones:	Mismo día.	Diferencial*:	El Fondo no ha aplicado diferencial alguno en el precio de sus acciones.

*El Fondo de Inversión, ante condiciones desordenadas de mercado u operaciones inusuales, podrá aplicar a las operaciones de compraventa de sus acciones, un diferencial sobre el precio actualizado de valuación de dichas acciones, que haya determinado previamente, y conservarlo a favor de los inversionistas que permanezcan en el Fondo de Inversión.

Prestadores de Servicios

Operadora:	Operadora de Fondos Banorte, S.A. de C.V., Sociedad Operadora de Fondos de Inversión, Grupo Financiero Banorte.
Distribuidora:	Consultar Punto 2, inciso f) del Prospecto de Información.
Valuadora:	GAF Operadora, S.A. de C.V., Sociedad Operadora Limitada de Fondos de Inversión
Institución Calificadora de Valores:	Fitch México, S.A. de C.V.
Proveedor de Precios:	Valuación Operativa y Referencias de Mercado, S.A. de C.V.

Advertencias

El Fondo de Inversión no cuenta con garantía alguna del Gobierno Federal, las entidades de la administración pública paraestatal, ni de la Sociedad Operadora ni del Grupo Financiero al que pertenece. La inversión en el Fondo de Inversión se encuentra respaldada hasta por el monto de su patrimonio.

La autorización de los prospectos de información al público inversionista no implica certificación sobre la bondad de las acciones que emitan o sobre la solvencia, liquidez, calidad crediticia o desempeño futuro de los fondos, ni de los Activos Objeto de Inversión que conforman su cartera.

Ningún intermediario financiero, apoderado para celebrar operaciones con el público, o cualquier otra persona, está autorizado para proporcionar información o hacer declaración alguna adicional al contenido del presente documento o el Prospecto de Información al Público Inversionista, por lo que deberán entenderse como no autorizados por el Fondo de Inversión.

Para mayor información, visite la página de internet de nuestra Sociedad Operadora y/o Distribuidoras, en donde podrá consultar el Prospecto de Información al Público Inversionista, así como la información actualizada sobre la cartera de inversiones del Fondo de Inversión.

El presente documento y el Prospecto de Información al Público Inversionista son los únicos documentos de venta que reconoce el Fondo de Inversión como válidos.

Centro de Atención al Inversionista

Contacto:	Centro de Contacto.
Teléfono:	800 493 2000
Horario:	08:30 a 18:00 horas, tiempo del centro de México.

Página(s) electrónica(s)

Operadora:	www.banorte.com/fondosdeinversion
Distribuidora:	www.banorte.com/fondosdeinversion

DOCUMENTO CON INFORMACIÓN CLAVE PARA LA INVERSIÓN

Fondo Banorte 13, S.A. de C.V. F.I.I.D. administrado por Operadora de Fondos Banorte, S.A. de C.V., Sociedad Operadora de Fondos de Inversión, GFB

Tipo:	INSTRUMENTOS DE DEUDA	Serie B, Clase Accionaria	Posibles Adquirentes	Monto Mínimo de Inversión (\$)
Categoría:	LARGO PLAZO (IDLPL)	EMP	EMPLEADOS, DIRECTIVOS, CONSEJEROS O JUBILADOS DE GPO FIN BANORTE Y SUS SUBSIDIARIAS	Sin monto mínimo de inversión
Clave de Pizarra:	NTELP			
Calificación:	AAAf/S5(mex) Escala de calificación de Calificadora y homogénea			
Fecha de Autorización:	09 marzo 2022 No. Oficio 157/071/2022			

Importante: el valor de un Fondo de Inversión, cualquiera que sea su política de inversión, está sujeta a la fluctuación de los mercados, por lo que el inversionista puede obtener ganancias y pérdidas.

Objetivo de Inversión

El objetivo fundamental de NTELP será ofrecer un portafolio con una mezcla de valores de deuda gubernamental, bancarios y/o corporativos, principalmente de largo plazo y en menor proporción de corto y/o mediano plazo. Los valores podrán emitirse en el mercado local o en mercados internacionales, denominados en moneda nacional primordialmente y en menor medida en UDIS. De forma complementaria se podrá invertir en valores respaldados por activos y/o en depósitos bancarios de dinero a la vista en entidades financieras, inclusive del exterior.

NTELP está orientado a pequeños, medianos y grandes inversionistas, personas físicas, personas morales, personas no sujetas a retención y/o Fondos de Inversión (conforme a los montos mínimos de inversión de cada serie) que busquen un nivel alto de riesgo y baja liquidez en función de la estrategia y horizonte de inversión del Fondo.

El horizonte de inversión para el inversionista que compra acciones de NTELP es de largo plazo, por lo que se sugiere permanecer en el Fondo más de tres años para obtener los beneficios de la estrategia.

Información Relevante

Los Fondos de Inversión no cuentan con Asamblea de Accionistas, Consejo de Administración o Comisario:

- Las funciones de la Asamblea de Accionistas, así como las actividades del Consejo de Administración están encomendadas a Operadora de Fondos Banorte, S.A. de C.V., Sociedad Operadora de Fondos de Inversión, Grupo Financiero Banorte.
- La vigilancia del Fondo está asignada al Contralor Normativo de la Sociedad Operadora.

Valor en riesgo (VaR) de la cartera de inversión respecto de sus activos netos: 1.01%, en un horizonte de un día, con un nivel de confianza del 95% a 2 colas.

La pérdida que en un escenario pesimista (3 en 100 veces) puede enfrentar el Fondo en un lapso de un día, es de \$10.10 pesos por cada \$1,000 invertidos. (Este dato es solo una estimación, y es válida únicamente en condiciones normales de mercado, las expectativas de pérdida podrían ser mayores, incluso por el monto total de la inversión realizada).

Se entiende por VaR a la pérdida máxima potencial en condiciones normales de mercado que pueden tener los activos netos de un Fondo de Inversión, calculada con un horizonte de tiempo de un día y con nivel de confianza al 95% a dos colas basada en una simulación histórica no paramétrica de 500 observaciones históricas en los factores de riesgo.

Desempeño Histórico

Clase EMP	Índice de Referencia: 30% S&P/BMV Sovereign CETES 7+ Day Bond Index/ 35% S&P/BMV Sovereign MBONOS 3 5 Year Bond Index/ 25% S&P/BMV Sovereign MBONOS 5 10 Year Bond Index/ 10% S&P/BMV Sovereign MBONOS 10 20 Year Bond Index.
------------------	--

Tabla de Rendimientos nominales anualizados

	Último Mes	Últimos 3 Meses	Últimos 12 Meses	2022	2021	2020
RENDIMIENTO BRUTO	53.44 %	10.03 %	8.88 %	2.95 %	-1.59 %	12.46 %
RENDIMIENTO NETO	52.23 %	9.17 %	8.05 %	2.21 %	-3.06 %	10.31 %
TASA LIBRE DE RIESGO (CETES 28)	10.91 %	11.02 %	10.98 %	7.60 %	4.43 %	5.34 %
ÍNDICE DE REFERENCIA	46.19 %	12.07 %	9.81 %	2.95 %	-1.54 %	12.51 %

- El rendimiento neto es después de comisiones y el que obtuvo el inversionista en el periodo.
- La tasa libre de riesgo es una tasa que no incluye descuentos por comisiones o cualquier otro gasto.
- El desempeño del Fondo de Inversión en el pasado, no necesariamente es indicativo del desempeño que tendrá la inversión en el futuro.

Régimen y Política de Inversión

a) Estrategia de Administración: Activa.

b) Montos máximos o mínimos de inversión de los principales activos objeto de inversión del Fondo:

Activos objeto de inversión en UDIs	Mín	Máx
Activos objeto de inversión primordialmente en moneda nacional.	80%	100%
Valores de fácil realización y/o en valores con vencimiento menor a 3 meses.	10%	100%
Valores gubernamentales.	70%	100%
Valores respaldados por activos		20%

c) Política de inversión: El Fondo podrá invertir en el mercado nacional y en mercados internacionales.

d) La base de referencia del Fondo será la curva de bonos gubernamentales y Cetes. Dicha información se podrá consultar en la siguiente página de internet: www.cbbanorte.com.mx/socinver/Indices de Referencia.pdf

e) El Fondo podrá invertir hasta un 30% de su activo neto en activos emitidos, avalados o aceptados por Instituciones de Crédito que formen parte del mismo Consorcio o Grupo empresarial al que pertenezca su Sociedad Operadora.

f) El Fondo podrá realizar operaciones de préstamo de valores con un plazo máximo de 1 año, con prórrogas por igual periodo.

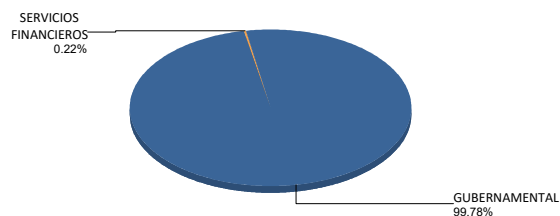
g) El FI no invertirá en instrumentos financieros derivados, valores estructurados ni en certificados bursátiles fiduciarios. NTELP podrá invertir en valores respaldados por activos, tales como bursatilizaciones de crédito, hipotecas, créditos puente, entre otros.

Composición de la Cartera de Inversión

Principales inversiones al mes de noviembre 2023

Clave de Pizarra	Activo Objeto de Inversión			Monto Miles de \$	%
	Emisora	Nombre/Subyacente	Tipo		
1 BONOS 270304	BONOS Gobierno TF	N/A	DEUDA	126,592	18.68%
2 BONOS 270603	BONOS Gobierno TF	N/A	DEUDA	125,691	18.55%
3 BONOS 310529	BONOS Gobierno TF	N/A	DEUDA	93,216	13.76%
4 BONOS 330526	BONOS Gobierno TF	N/A	DEUDA	52,394	7.73%
5 BONOS 421113	BONOS Gobierno TF	N/A	DEUDA	48,865	7.21%
6 CETES 241128	CETES	N/A	DEUDA	44,869	6.62%
7 BONOS 290531	BONOS Gobierno TF	N/A	DEUDA	34,738	5.13%
8 BPAG91 270909	BONOS Prot Ahorro	N/A	REPORTO	32,654	4.82%
9 BONDES F 270128	BONDES F	N/A	REPORTO	32,654	4.82%
10 BONOS 381118	BONOS Gobierno TF	N/A	DEUDA	22,212	3.28%
Cartera Total				677,508	100%

Por Sector de Actividad Económica



Comisiones y Remuneraciones por la Prestación de Servicios
Pagadas por el cliente

Concepto	Clase EMP		Clase más representativa (F7)	
	%	\$	%	\$
INCUMPLIMIENTO PLAZO MÍNIMO DE PERMANENCIA	n/a	n/a	n/a	n/a
INCUMPLIMIENTO SALDO MÍNIMO DE INVERSIÓN	n/a	n/a	n/a	n/a
COMPRA DE ACCIONES	n/a	n/a	n/a	n/a
VENTA DE ACCIONES	n/a	n/a	n/a	n/a
SERVICIOS POR ASESORÍA	n/a	n/a	n/a	n/a
SERVICIO ADMINISTRACIÓN DE ACCIONES	n/a	n/a	n/a	n/a
OTRAS	n/a	n/a	n/a	n/a
Total	n/a	n/a	n/a	n/a

No aplica para ninguna clase accionaria.

Pagadas por el Fondo de Inversión

(cifras correspondientes al mes de noviembre 2023)

Concepto	Clase EMP		Clase más representativa (F7)	
	%	\$	%	\$
ADMINISTRACIÓN DE ACTIVOS	0.150	1.500	0.750	7.500
ADMINISTRACIÓN ACTIVOS S/ DESEMPEÑO	N/A	N/A	N/A	N/A
DISTRIBUCIÓN DE ACCIONES	0.350	3.500	1.750	17.500
VALUACIÓN DE ACCIONES	0.010	0.100	0.010	0.100
DEPOSITO DE ACCIONES DEL FI	N/A	N/A	N/A	N/A
DEPÓSITO DE ACTIVOS OBJETO DE INVERSIÓN	N/A	N/A	N/A	N/A
CONTABILIDAD	0.016	0.163	0.016	0.163
OTRAS	0.032	0.316	0.032	0.316
Total	0.558	5.579	2.558	25.579

*Porcentajes y cifras en pesos anualizados. Monto por cada \$1,000 pesos invertidos.

Otros incluye: proveedor de precios, calificadora, otros servicios administrativos, custodia, cuotas de CNBV, de Bolsas de Valores y de Auditoría Externa.

Información sobre comisiones y remuneraciones

Las comisiones por compra y venta de acciones pueden disminuir el monto total de su inversión. Esto implica que usted recibiría un monto menor después de una operación. Lo anterior, junto con las comisiones pagadas por el Fondo, representa una reducción del rendimiento total que recibiría por su inversión en el Fondo de Inversión.

Algunos prestadores de servicios pueden establecer acuerdos con el Fondo de Inversión y ofrecerle descuentos por sus servicios. Para conocer de su existencia y el posible beneficio para usted, pregunte con su distribuidor.

El Prospecto de Información al Público Inversionista contiene un mayor detalle de los conflictos de interés a los que pudiera estar sujeto cualquier prestador de servicios del Fondo de Inversión.

Políticas para la compra - venta de acciones

Plazo mínimo de permanencia:	No tiene	Liquidez:	Diaria (solicitar con 2 días hábiles de anticipación).
Recepción de órdenes:	Todos los días hábiles.	Horario:	Apertura: 08:00 horas, tiempo del centro de México. Cierre: 13:30 horas, tiempo del centro de México.
Ejecución de operaciones:	2 días hábiles después de recepción.	Límites de recompra:	Hasta el 10% del activo neto del Fondo.
Liquidación de operaciones:	Mismo día.	Diferencial*:	El Fondo no ha aplicado diferencial alguno en el precio de sus acciones.

*El Fondo de Inversión, ante condiciones desordenadas de mercado u operaciones inusuales, podrá aplicar a las operaciones de compraventa de sus acciones, un diferencial sobre el precio actualizado de valuación de dichas acciones, que haya determinado previamente, y conservarlo a favor de los inversionistas que permanezcan en el Fondo de Inversión.

Proveedores de Servicios

Operadora:	Operadora de Fondos Banorte, S.A. de C.V., Sociedad Operadora de Fondos de Inversión, Grupo Financiero Banorte.
Distribuidora:	Consultar Punto 2, inciso f) del Prospecto de Información.
Valuadora:	GAF Operadora, S.A. de C.V., Sociedad Operadora Limitada de Fondos de Inversión
Institución Calificadora de Valores:	Fitch México, S.A. de C.V.
Proveedor de Precios:	Valuación Operativa y Referencias de Mercado, S.A. de C.V.

Advertencias

El Fondo de Inversión no cuenta con garantía alguna del Gobierno Federal, las entidades de la administración pública paraestatal, ni de la Sociedad Operadora ni del Grupo Financiero al que pertenece. La inversión en el Fondo de Inversión se encuentra respaldada hasta por el monto de su patrimonio.

La autorización de los prospectos de información al público inversionista no implica certificación sobre la bondad de las acciones que emitan o sobre la solvencia, liquidez, calidad crediticia o desempeño futuro de los fondos, ni de los Activos Objeto de Inversión que conforman su cartera.

Ningún intermediario financiero, apoderado para celebrar operaciones con el público, o cualquier otra persona, está autorizado para proporcionar información o hacer declaración alguna adicional al contenido del presente documento o el Prospecto de Información al Público Inversionista, por lo que deberán entenderse como no autorizados por el Fondo de Inversión.

Para mayor información, visite la página de internet de nuestra Sociedad Operadora y/o Distribuidoras, en donde podrá consultar el Prospecto de Información al Público Inversionista, así como la información actualizada sobre la cartera de inversiones del Fondo de Inversión.

El presente documento y el Prospecto de Información al Público Inversionista son los únicos documentos de venta que reconoce el Fondo de Inversión como válidos.

Centro de Atención al Inversionista

Contacto:	Centro de Contacto.
Teléfono:	800 493 2000
Horario:	08:30 a 18:00 horas, tiempo del centro de México.

Página(s) electrónica(s)

Operadora:	www.banorte.com/fondosdeinversion
Distribuidora:	www.banorte.com/fondosdeinversion

DOCUMENTO CON INFORMACIÓN CLAVE PARA LA INVERSIÓN

Fondo Banorte 13, S.A. de C.V. F.I.I.D. administrado por Operadora de Fondos Banorte, S.A. de C.V., Sociedad Operadora de Fondos de Inversión, GFB

Tipo:	INSTRUMENTOS DE DEUDA	Serie B, Clase Accionaria	Posibles Adquirentes	Monto Mínimo de Inversión (\$)
Categoría:	LARGO PLAZO (IDLPL)	E7	PERSONAS NO SUJETAS A RETENCIÓN	\$1.00
Clave de Pizarra:	NTELP			
Calificación:	AAAf/SS(mex) Escala de calificación de Calificadora y homogénea			
Fecha de Autorización:	09 marzo 2022 No. Oficio 157/071/2022			

Importante: el valor de un Fondo de Inversión, cualquiera que sea su política de inversión, está sujeta a la fluctuación de los mercados, por lo que el inversionista puede obtener ganancias y pérdidas.

Objetivo de Inversión

El objetivo fundamental de NTELP será ofrecer un portafolio con una mezcla de valores de deuda gubernamental, bancarios y/o corporativos, principalmente de largo plazo y en menor proporción de corto y/o mediano plazo. Los valores podrán emitirse en el mercado local o en mercados internacionales, denominados en moneda nacional primordialmente y en menor medida en UDIS. De forma complementaria se podrá invertir en valores respaldados por activos y/o en depósitos bancarios de dinero a la vista en entidades financieras, inclusive del exterior.

NTELP está orientado a pequeños, medianos y grandes inversionistas, personas físicas, personas morales, personas no sujetas a retención y/o Fondos de Inversión (conforme a los montos mínimos de inversión de cada serie) que busquen un nivel alto de riesgo y baja liquidez en función de la estrategia y horizonte de inversión del Fondo.

El horizonte de inversión para el inversionista que compra acciones de NTELP es de largo plazo, por lo que se sugiere permanecer en el Fondo más de tres años para obtener los beneficios de la estrategia.

Información Relevante

Los Fondos de Inversión no cuentan con Asamblea de Accionistas, Consejo de Administración o Comisario:

- Las funciones de la Asamblea de Accionistas, así como las actividades del Consejo de Administración están encomendadas a Operadora de Fondos Banorte, S.A. de C.V., Sociedad Operadora de Fondos de Inversión, Grupo Financiero Banorte.
- La vigilancia del Fondo está asignada al Contralor Normativo de la Sociedad Operadora.

Valor en riesgo (VaR) de la cartera de inversión respecto de sus activos netos: 1.01%, en un horizonte de un día, con un nivel de confianza del 95% a 2 colas.

La pérdida que en un escenario pesimista (3 en 100 veces) puede enfrentar el Fondo en un lapso de un día, es de \$10.10 pesos por cada \$1,000 invertidos. (Este dato es solo una estimación, y es válida únicamente en condiciones normales de mercado, las expectativas de pérdida podrían ser mayores, incluso por el monto total de la inversión realizada).

Se entiende por VaR a la pérdida máxima potencial en condiciones normales de mercado que pueden tener los activos netos de un Fondo de Inversión, calculada con un horizonte de tiempo de un día y con nivel de confianza al 95% a dos colas basada en una simulación histórica no paramétrica de 500 observaciones históricas en los factores de riesgo.

Desempeño Histórico

Clase E7	Índice de Referencia: 30% S&P/BMV Sovereign CETES 7+ Day Bond Index/ 35% S&P/BMV Sovereign MBONOS 3 5 Year Bond Index/ 25% S&P/BMV Sovereign MBONOS 5 10 Year Bond Index/ 10% S&P/BMV Sovereign MBONOS 10 20 Year Bond Index.
----------	---

Tabla de Rendimientos nominales anualizados

	Último Mes	Últimos 3 Meses	Últimos 12 Meses	2022	2021	2020
RENDIMIENTO BRUTO	53.44 %	10.03 %	8.88 %	2.95 %	-1.59 %	12.46 %
RENDIMIENTO NETO	50.73 %	8.10 %	6.98 %	1.13 %	-3.30 %	10.50 %
TASA LIBRE DE RIESGO (CETES 28)	10.91 %	11.02 %	10.98 %	7.60 %	4.43 %	5.34 %
ÍNDICE DE REFERENCIA	46.19 %	12.07 %	9.81 %	2.95 %	-1.54 %	12.51 %

- El rendimiento neto es después de comisiones y el que obtuvo el inversionista en el periodo.
- La tasa libre de riesgo es una tasa que no incluye descuentos por comisiones o cualquier otro gasto.
- El desempeño del Fondo de Inversión en el pasado, no necesariamente es indicativo del desempeño que tendrá la inversión en el futuro.

Régimen y Política de Inversión

a) Estrategia de Administración: Activa.

b) Montos máximos o mínimos de inversión de los principales activos objeto de inversión del Fondo:

Activos objeto de inversión en UDIs	Mín	Máx
Activos objeto de inversión primordialmente en moneda nacional.	80%	100%
Valores de fácil realización y/o en valores con vencimiento menor a 3 meses.	10%	100%
Valores gubernamentales.	70%	100%
Valores respaldados por activos		20%

c) Política de inversión: El Fondo podrá invertir en el mercado nacional y en mercados internacionales.

d) La base de referencia del Fondo será la curva de bonos gubernamentales y Cetes. Dicha información se podrá consultar en la siguiente página de internet: www.cbbanorte.com.mx/socinver/Indices de Referencia.pdf

e) El Fondo podrá invertir hasta un 30% de su activo neto en activos emitidos, avalados o aceptados por Instituciones de Crédito que formen parte del mismo Consorcio o Grupo empresarial al que pertenezca su Sociedad Operadora.

f) El Fondo podrá realizar operaciones de préstamo de valores con un plazo máximo de 1 año, con prórrogas por igual periodo.

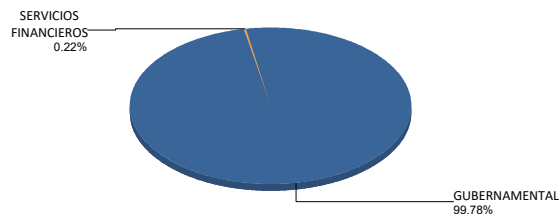
g) El FI no invertirá en instrumentos financieros derivados, valores estructurados ni en certificados bursátiles fiduciarios. NTELP podrá invertir en valores respaldados por activos, tales como bursatilizaciones de crédito, hipotecas, créditos puente, entre otros.

Composición de la Cartera de Inversión

Principales inversiones al mes de noviembre 2023

Clave de Pizarra	Activo Objeto de Inversión			Monto Miles de \$	%
	Emisora	Nombre/Subyacente	Tipo		
1 BONOS 270304	BONOS Gobierno TF	N/A	DEUDA	126,592	18.68%
2 BONOS 270603	BONOS Gobierno TF	N/A	DEUDA	125,691	18.55%
3 BONOS 310529	BONOS Gobierno TF	N/A	DEUDA	93,216	13.76%
4 BONOS 330526	BONOS Gobierno TF	N/A	DEUDA	52,394	7.73%
5 BONOS 421113	BONOS Gobierno TF	N/A	DEUDA	48,865	7.21%
6 CETES 241128	CETES	N/A	DEUDA	44,869	6.62%
7 BONOS 290531	BONOS Gobierno TF	N/A	DEUDA	34,738	5.13%
8 BPAG91 270909	BONOS Prot Ahorro	N/A	REPORTO	32,654	4.82%
9 BONDES F 270128	BONDES F	N/A	REPORTO	32,654	4.82%
10 BONOS 381118	BONOS Gobierno TF	N/A	DEUDA	22,212	3.28%
Cartera Total				677,508	100%

Por Sector de Actividad Económica



Comisiones y Remuneraciones por la Prestación de Servicios
Pagadas por el cliente

Concepto	Clase E7		Clase más representativa (F7)	
	%	\$	%	\$
INCUMPLIMIENTO PLAZO MÍNIMO DE PERMANENCIA	n/a	n/a	n/a	n/a
INCUMPLIMIENTO SALDO MÍNIMO DE INVERSIÓN	n/a	n/a	n/a	n/a
COMPRA DE ACCIONES	n/a	n/a	n/a	n/a
VENTA DE ACCIONES	n/a	n/a	n/a	n/a
SERVICIOS POR ASESORÍA	n/a	n/a	n/a	n/a
SERVICIO ADMINISTRACIÓN DE ACCIONES	n/a	n/a	n/a	n/a
OTRAS	n/a	n/a	n/a	n/a
Total	n/a	n/a	n/a	n/a

No aplica para ninguna clase accionaria.

Pagadas por el Fondo de Inversión

(cifras correspondientes al mes de noviembre 2023)

Concepto	Clase E7		Clase más representativa (F7)	
	%	\$	%	\$
ADMINISTRACIÓN DE ACTIVOS	0.450	4.500	0.750	7.500
ADMINISTRACIÓN ACTIVOS S/ DESEMPEÑO	N/A	N/A	N/A	N/A
DISTRIBUCIÓN DE ACCIONES	1.050	10.500	1.750	17.500
VALUACIÓN DE ACCIONES	0.010	0.100	0.010	0.100
DEPOSITO DE ACCIONES DEL FI	N/A	N/A	N/A	N/A
DEPÓSITO DE ACTIVOS OBJETO DE INVERSIÓN	N/A	N/A	N/A	N/A
CONTABILIDAD	0.016	0.163	0.016	0.163
OTRAS	0.032	0.317	0.032	0.316
Total	1.558	15.580	2.558	25.579

*Porcentajes y cifras en pesos anualizados. Monto por cada \$1,000 pesos invertidos.

Otros incluye: proveedor de precios, calificadora, otros servicios administrativos, custodia, cuotas de CNBV, de Bolsas de Valores y de Auditoría Externa.

Información sobre comisiones y remuneraciones

Las comisiones por compra y venta de acciones pueden disminuir el monto total de su inversión. Esto implica que usted recibiría un monto menor después de una operación. Lo anterior, junto con las comisiones pagadas por el Fondo, representa una reducción del rendimiento total que recibiría por su inversión en el Fondo de Inversión.

Algunos prestadores de servicios pueden establecer acuerdos con el Fondo de Inversión y ofrecerle descuentos por sus servicios. Para conocer de su existencia y el posible beneficio para usted, pregunte con su distribuidor.

El Prospecto de Información al Público Inversionista contiene un mayor detalle de los conflictos de interés a los que pudiera estar sujeto cualquier prestador de servicios del Fondo de Inversión.

Políticas para la compra - venta de acciones

Plazo mínimo de permanencia:	No tiene	Liquidez:	Diaria (solicitar con 2 días hábiles de anticipación).
Recepción de órdenes:	Todos los días hábiles.	Horario:	Apertura: 08:00 horas, tiempo del centro de México. Cierre: 13:30 horas, tiempo del centro de México.
Ejecución de operaciones:	2 días hábiles después de recepción.	Límites de recompra:	Hasta el 10% del activo neto del Fondo.
Liquidación de operaciones:	Mismo día.	Diferencial*:	El Fondo no ha aplicado diferencial alguno en el precio de sus acciones.

*El Fondo de Inversión, ante condiciones desordenadas de mercado u operaciones inusuales, podrá aplicar a las operaciones de compraventa de sus acciones, un diferencial sobre el precio actualizado de valuación de dichas acciones, que haya determinado previamente, y conservarlo a favor de los inversionistas que permanezcan en el Fondo de Inversión.

Prestadores de Servicios

Operadora:	Operadora de Fondos Banorte, S.A. de C.V., Sociedad Operadora de Fondos de Inversión, Grupo Financiero Banorte.
Distribuidora:	Consultar Punto 2, inciso f) del Prospecto de Información.
Valuadora:	GAF Operadora, S.A. de C.V., Sociedad Operadora Limitada de Fondos de Inversión
Institución Calificadora de Valores:	Fitch México, S.A. de C.V.
Proveedor de Precios:	Valuación Operativa y Referencias de Mercado, S.A. de C.V.

Advertencias

El Fondo de Inversión no cuenta con garantía alguna del Gobierno Federal, las entidades de la administración pública paraestatal, ni de la Sociedad Operadora ni del Grupo Financiero al que pertenece. La inversión en el Fondo de Inversión se encuentra respaldada hasta por el monto de su patrimonio.

La autorización de los prospectos de información al público inversionista no implica certificación sobre la bondad de las acciones que emitan o sobre la solvencia, liquidez, calidad crediticia o desempeño futuro de los fondos, ni de los Activos Objeto de Inversión que conforman su cartera.

Ningún intermediario financiero, apoderado para celebrar operaciones con el público, o cualquier otra persona, está autorizado para proporcionar información o hacer declaración alguna adicional al contenido del presente documento o el Prospecto de Información al Público Inversionista, por lo que deberán entenderse como no autorizados por el Fondo de Inversión.

Para mayor información, visite la página de internet de nuestra Sociedad Operadora y/o Distribuidoras, en donde podrá consultar el Prospecto de Información al Público Inversionista, así como la información actualizada sobre la cartera de inversiones del Fondo de Inversión.

El presente documento y el Prospecto de Información al Público Inversionista son los únicos documentos de venta que reconoce el Fondo de Inversión como válidos.

Centro de Atención al Inversionista

Contacto:	Centro de Contacto.
Teléfono:	800 493 2000
Horario:	08:30 a 18:00 horas, tiempo del centro de México.

Página(s) electrónica(s)

Operadora:	www.banorte.com/fondosdeinversion
Distribuidora:	www.banorte.com/fondosdeinversion

DOCUMENTO CON INFORMACIÓN CLAVE PARA LA INVERSIÓN

Fondo Banorte 13, S.A. de C.V. F.I.I.D. administrado por Operadora de Fondos Banorte, S.A. de C.V., Sociedad Operadora de Fondos de Inversión, GFB

Tipo:	INSTRUMENTOS DE DEUDA	Serie B, Clase Accionaria	Posibles Adquirentes	Monto Mínimo de Inversión (\$)
Categoría:	LARGO PLAZO (IDLPL)	E6	PERSONAS NO SUJETAS A RETENCIÓN	\$15,000,000.00
Clave de Pizarra:	NTELP			
Calificación:	AAAf/SS(mex) Escala de calificación de Calificadora y homogénea			
Fecha de Autorización:	09 marzo 2022 No. Oficio 157/071/2022			

Importante: el valor de un Fondo de Inversión, cualquiera que sea su política de inversión, está sujeta a la fluctuación de los mercados, por lo que el inversionista puede obtener ganancias y pérdidas.

Objetivo de Inversión

El objetivo fundamental de NTELP será ofrecer un portafolio con una mezcla de valores de deuda gubernamental, bancarios y/o corporativos, principalmente de largo plazo y en menor proporción de corto y/o mediano plazo. Los valores podrán emitirse en el mercado local o en mercados internacionales, denominados en moneda nacional primordialmente y en menor medida en UDIS. De forma complementaria se podrá invertir en valores respaldados por activos y/o en depósitos bancarios de dinero a la vista en entidades financieras, inclusive del exterior.

NTELP está orientado a pequeños, medianos y grandes inversionistas, personas físicas, personas morales, personas no sujetas a retención y/o Fondos de Inversión (conforme a los montos mínimos de inversión de cada serie) que busquen un nivel alto de riesgo y baja liquidez en función de la estrategia y horizonte de inversión del Fondo.

El horizonte de inversión para el inversionista que compra acciones de NTELP es de largo plazo, por lo que se sugiere permanecer en el Fondo más de tres años para obtener los beneficios de la estrategia.

Información Relevante

Los Fondos de Inversión no cuentan con Asamblea de Accionistas, Consejo de Administración o Comisario:

- Las funciones de la Asamblea de Accionistas, así como las actividades del Consejo de Administración están encomendadas a Operadora de Fondos Banorte, S.A. de C.V., Sociedad Operadora de Fondos de Inversión, Grupo Financiero Banorte.
- La vigilancia del Fondo está asignada al Contralor Normativo de la Sociedad Operadora.

Valor en riesgo (VaR) de la cartera de inversión respecto de sus activos netos: 1.01%, en un horizonte de un día, con un nivel de confianza del 95% a 2 colas.

La pérdida que en un escenario pesimista (3 en 100 veces) puede enfrentar el Fondo en un lapso de un día, es de \$10.10 pesos por cada \$1,000 invertidos. (Este dato es solo una estimación, y es válida únicamente en condiciones normales de mercado, las expectativas de pérdida podrían ser mayores, incluso por el monto total de la inversión realizada).

Se entiende por VaR a la pérdida máxima potencial en condiciones normales de mercado que pueden tener los activos netos de un Fondo de Inversión, calculada con un horizonte de tiempo de un día y con nivel de confianza al 95% a dos colas basada en una simulación histórica no paramétrica de 500 observaciones históricas en los factores de riesgo.

Desempeño Histórico

Clase E6	Índice de Referencia: 30% S&P/BMV Sovereign CETES 7+ Day Bond Index/ 35% S&P/BMV Sovereign MBONOS 3 5 Year Bond Index/ 25% S&P/BMV Sovereign MBONOS 5 10 Year Bond Index/ 10% S&P/BMV Sovereign MBONOS 10 20 Year Bond Index.
----------	---

Tabla de Rendimientos nominales anualizados

	Último Mes	Últimos 3 Meses	Últimos 12 Meses	2022	2021	2020
RENDIMIENTO BRUTO	53.51 %	5.75 %	11.16 %	1.93 %	10.67 %	9.87 %
RENDIMIENTO NETO	53.51 %	5.75 %	11.16 %	1.93 %	9.14 %	9.79 %
TASA LIBRE DE RIESGO (CETES 28)	10.91 %	11.02 %	10.98 %	7.60 %	4.43 %	5.34 %
ÍNDICE DE REFERENCIA	46.19 %	12.07 %	9.81 %	2.95 %	-1.54 %	12.51 %

- El rendimiento neto es después de comisiones y el que obtuvo el inversionista en el periodo.
- La tasa libre de riesgo es una tasa que no incluye descuentos por comisiones o cualquier otro gasto.
- El desempeño del Fondo de Inversión en el pasado, no necesariamente es indicativo del desempeño que tendrá la inversión en el futuro.

Régimen y Política de Inversión

a) Estrategia de Administración: Activa.

b) Montos máximos o mínimos de inversión de los principales activos objeto de inversión del Fondo:

Activos objeto de inversión en UDIs	Mín	Máx
Activos objeto de inversión primordialmente en moneda nacional.	80%	100%
Valores de fácil realización y/o en valores con vencimiento menor a 3 meses.	10%	100%
Valores gubernamentales.	70%	100%
Valores respaldados por activos		20%

c) Política de inversión: El Fondo podrá invertir en el mercado nacional y en mercados internacionales.

d) La base de referencia del Fondo será la curva de bonos gubernamentales y Cetes. Dicha información se podrá consultar en la siguiente página de internet: www.cbbanorte.com.mx/socinver/Indices de Referencia.pdf

e) El Fondo podrá invertir hasta un 30% de su activo neto en activos emitidos, avalados o aceptados por Instituciones de Crédito que formen parte del mismo Consorcio o Grupo empresarial al que pertenezca su Sociedad Operadora.

f) El Fondo podrá realizar operaciones de préstamo de valores con un plazo máximo de 1 año, con prórrogas por igual periodo.

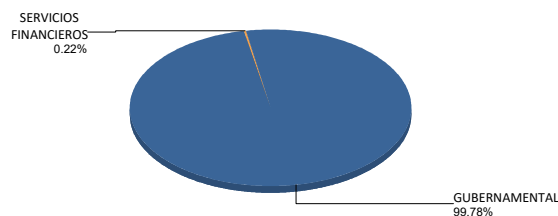
g) El FI no invertirá en instrumentos financieros derivados, valores estructurados ni en certificados bursátiles fiduciarios. NTELP podrá invertir en valores respaldados por activos, tales como bursatilizaciones de crédito, hipotecas, créditos puente, entre otros.

Composición de la Cartera de Inversión

Principales inversiones al mes de noviembre 2023

Clave de Pizarra	Activo Objeto de Inversión			Monto Miles de \$	%
	Emisora	Nombre/Subyacente	Tipo		
1 BONOS 270304	BONOS Gobierno TF	N/A	DEUDA	126,592	18.68%
2 BONOS 270603	BONOS Gobierno TF	N/A	DEUDA	125,691	18.55%
3 BONOS 310529	BONOS Gobierno TF	N/A	DEUDA	93,216	13.76%
4 BONOS 330526	BONOS Gobierno TF	N/A	DEUDA	52,394	7.73%
5 BONOS 421113	BONOS Gobierno TF	N/A	DEUDA	48,865	7.21%
6 CETES 241128	CETES	N/A	DEUDA	44,869	6.62%
7 BONOS 290531	BONOS Gobierno TF	N/A	DEUDA	34,738	5.13%
8 BPAG91 270909	BONOS Prot Ahorro	N/A	REPORTO	32,654	4.82%
9 BONDES F 270128	BONDES F	N/A	REPORTO	32,654	4.82%
10 BONOS 381118	BONOS Gobierno TF	N/A	DEUDA	22,212	3.28%
Cartera Total				677,508	100%

Por Sector de Actividad Económica



Comisiones y Remuneraciones por la Prestación de Servicios
Pagadas por el cliente

Concepto	Clase E6		Clase más representativa (F7)	
	%	\$	%	\$
INCUMPLIMIENTO PLAZO MÍNIMO DE PERMANENCIA	n/a	n/a	n/a	n/a
INCUMPLIMIENTO SALDO MÍNIMO DE INVERSIÓN	n/a	n/a	n/a	n/a
COMPRA DE ACCIONES	n/a	n/a	n/a	n/a
VENTA DE ACCIONES	n/a	n/a	n/a	n/a
SERVICIOS POR ASESORÍA	n/a	n/a	n/a	n/a
SERVICIO ADMINISTRACIÓN DE ACCIONES	n/a	n/a	n/a	n/a
OTRAS	n/a	n/a	n/a	n/a
Total	n/a	n/a	n/a	n/a

No aplica para ninguna clase accionaria.

Pagadas por el Fondo de Inversión

(cifras correspondientes al mes de noviembre 2023)

Concepto	Clase E6		Clase más representativa (F7)	
	%	\$	%	\$
ADMINISTRACIÓN DE ACTIVOS	0.375	3.750	0.750	7.500
ADMINISTRACIÓN ACTIVOS S/ DESEMPEÑO	N/A	N/A	N/A	N/A
DISTRIBUCIÓN DE ACCIONES	0.875	8.750	1.750	17.500
VALUACIÓN DE ACCIONES	0.000	0.000	0.010	0.100
DEPOSITO DE ACCIONES DEL FI	N/A	N/A	N/A	N/A
DEPÓSITO DE ACTIVOS OBJETO DE INVERSIÓN	N/A	N/A	N/A	N/A
CONTABILIDAD	0.000	0.000	0.016	0.163
OTRAS	0.000	0.000	0.032	0.316
Total	1.250	12.500	2.558	25.579

*Porcentajes y cifras en pesos anualizados. Monto por cada \$1,000 pesos invertidos.

Otros incluye: proveedor de precios, calificadora, otros servicios administrativos, custodia, cuotas de CNBV, de Bolsas de Valores y de Auditoría Externa.

Información sobre comisiones y remuneraciones

Las comisiones por compra y venta de acciones pueden disminuir el monto total de su inversión. Esto implica que usted recibiría un monto menor después de una operación. Lo anterior, junto con las comisiones pagadas por el Fondo, representa una reducción del rendimiento total que recibiría por su inversión en el Fondo de Inversión.

Algunos prestadores de servicios pueden establecer acuerdos con el Fondo de Inversión y ofrecerle descuentos por sus servicios. Para conocer de su existencia y el posible beneficio para usted, pregunte con su distribuidor.

El Prospecto de Información al Público Inversionista contiene un mayor detalle de los conflictos de interés a los que pudiera estar sujeto cualquier prestador de servicios del Fondo de Inversión.

Políticas para la compra - venta de acciones

Plazo mínimo de permanencia:	No tiene	Liquidez:	Diaria (solicitar con 2 días hábiles de anticipación).
Recepción de órdenes:	Todos los días hábiles.	Horario:	Apertura: 08:00 horas, tiempo del centro de México. Cierre: 13:30 horas, tiempo del centro de México.
Ejecución de operaciones:	2 días hábiles después de recepción.	Límites de recompra:	Hasta el 10% del activo neto del Fondo.
Liquidación de operaciones:	Mismo día.	Diferencial*:	El Fondo no ha aplicado diferencial alguno en el precio de sus acciones.

*El Fondo de Inversión, ante condiciones desordenadas de mercado u operaciones inusuales, podrá aplicar a las operaciones de compraventa de sus acciones, un diferencial sobre el precio actualizado de valuación de dichas acciones, que haya determinado previamente, y conservarlo a favor de los inversionistas que permanezcan en el Fondo de Inversión.

Proveedores de Servicios

Operadora:	Operadora de Fondos Banorte, S.A. de C.V., Sociedad Operadora de Fondos de Inversión, Grupo Financiero Banorte.
Distribuidora:	Consultar Punto 2, inciso f) del Prospecto de Información.
Valuadora:	GAF Operadora, S.A. de C.V., Sociedad Operadora Limitada de Fondos de Inversión
Institución Calificadora de Valores:	Fitch México, S.A. de C.V.
Proveedor de Precios:	Valuación Operativa y Referencias de Mercado, S.A. de C.V.

Advertencias

El Fondo de Inversión no cuenta con garantía alguna del Gobierno Federal, las entidades de la administración pública paraestatal, ni de la Sociedad Operadora ni del Grupo Financiero al que pertenece. La inversión en el Fondo de Inversión se encuentra respaldada hasta por el monto de su patrimonio.

La autorización de los prospectos de información al público inversionista no implica certificación sobre la bondad de las acciones que emitan o sobre la solvencia, liquidez, calidad crediticia o desempeño futuro de los fondos, ni de los Activos Objeto de Inversión que conforman su cartera.

Ningún intermediario financiero, apoderado para celebrar operaciones con el público, o cualquier otra persona, está autorizado para proporcionar información o hacer declaración alguna adicional al contenido del presente documento o el Prospecto de Información al Público Inversionista, por lo que deberán entenderse como no autorizados por el Fondo de Inversión.

Para mayor información, visite la página de internet de nuestra Sociedad Operadora y/o Distribuidoras, en donde podrá consultar el Prospecto de Información al Público Inversionista, así como la información actualizada sobre la cartera de inversiones del Fondo de Inversión.

El presente documento y el Prospecto de Información al Público Inversionista son los únicos documentos de venta que reconoce el Fondo de Inversión como válidos.

Centro de Atención al Inversionista

Contacto:	Centro de Contacto.
Teléfono:	800 493 2000
Horario:	08:30 a 18:00 horas, tiempo del centro de México.

Página(s) electrónica(s)

Operadora:	www.banorte.com/fondosdeinversion
Distribuidora:	www.banorte.com/fondosdeinversion

DOCUMENTO CON INFORMACIÓN CLAVE PARA LA INVERSIÓN

Fondo Banorte 13, S.A. de C.V. F.I.I.D. administrado por Operadora de Fondos Banorte, S.A. de C.V., Sociedad Operadora de Fondos de Inversión, GFB

Tipo:	INSTRUMENTOS DE DEUDA	Serie B, Clase Accionaria	Posibles Adquirentes	Monto Mínimo de Inversión (\$)
Categoría:	LARGO PLAZO (IDLPL)	E5	PERSONAS NO SUJETAS A RETENCIÓN	\$30,000,000.00
Clave de Pizarra:	NTELP			
Calificación:	AAAf/SS(mex) Escala de calificación de Calificadora y homogénea			
Fecha de Autorización:	09 marzo 2022 No. Oficio 157/071/2022			

Importante: el valor de un Fondo de Inversión, cualquiera que sea su política de inversión, está sujeta a la fluctuación de los mercados, por lo que el inversionista puede obtener ganancias y pérdidas.

Objetivo de Inversión

El objetivo fundamental de NTELP será ofrecer un portafolio con una mezcla de valores de deuda gubernamental, bancarios y/o corporativos, principalmente de largo plazo y en menor proporción de corto y/o mediano plazo. Los valores podrán emitirse en el mercado local o en mercados internacionales, denominados en moneda nacional primordialmente y en menor medida en UDIS. De forma complementaria se podrá invertir en valores respaldados por activos y/o en depósitos bancarios de dinero a la vista en entidades financieras, inclusive del exterior.

NTELP está orientado a pequeños, medianos y grandes inversionistas, personas físicas, personas morales, personas no sujetas a retención y/o Fondos de Inversión (conforme a los montos mínimos de inversión de cada serie) que busquen un nivel alto de riesgo y baja liquidez en función de la estrategia y horizonte de inversión del Fondo.

El horizonte de inversión para el inversionista que compra acciones de NTELP es de largo plazo, por lo que se sugiere permanecer en el Fondo más de tres años para obtener los beneficios de la estrategia.

Información Relevante

Los Fondos de Inversión no cuentan con Asamblea de Accionistas, Consejo de Administración o Comisario:

- Las funciones de la Asamblea de Accionistas, así como las actividades del Consejo de Administración están encomendadas a Operadora de Fondos Banorte, S.A. de C.V., Sociedad Operadora de Fondos de Inversión, Grupo Financiero Banorte.
- La vigilancia del Fondo está asignada al Contralor Normativo de la Sociedad Operadora.

Valor en riesgo (VaR) de la cartera de inversión respecto de sus activos netos: 1.01%, en un horizonte de un día, con un nivel de confianza del 95% a 2 colas.

La pérdida que en un escenario pesimista (3 en 100 veces) puede enfrentar el Fondo en un lapso de un día, es de \$10.10 pesos por cada \$1,000 invertidos. (Este dato es solo una estimación, y es válida únicamente en condiciones normales de mercado, las expectativas de pérdida podrían ser mayores, incluso por el monto total de la inversión realizada).

Se entiende por VaR a la pérdida máxima potencial en condiciones normales de mercado que pueden tener los activos netos de un Fondo de Inversión, calculada con un horizonte de tiempo de un día y con nivel de confianza al 95% a dos colas basada en una simulación histórica no paramétrica de 500 observaciones históricas en los factores de riesgo.

Desempeño Histórico

Clase	Índice de Referencia: 30% S&P/BMV Sovereign CETES 7+ Day Bond Index/ 35% S&P/BMV Sovereign MBONOS 3 5 Year Bond Index/ 25% S&P/BMV Sovereign MBONOS 5 10 Year Bond Index/ 10% S&P/BMV Sovereign MBONOS 10 20 Year Bond Index.
E5	

Tabla de Rendimientos nominales anualizados

	Último Mes	Últimos 3 Meses	Últimos 12 Meses	2022	2021	2020
RENDIMIENTO BRUTO	53.44 %	10.03 %	8.50 %	3.99 %	-4.65 %	9.63 %
RENDIMIENTO NETO	51.60 %	8.72 %	7.38 %	3.99 %	-4.65 %	9.63 %
TASA LIBRE DE RIESGO (CETES 28)	10.91 %	11.02 %	10.98 %	7.60 %	4.43 %	5.34 %
ÍNDICE DE REFERENCIA	46.19 %	12.07 %	9.81 %	2.95 %	-1.54 %	12.51 %

- El rendimiento neto es después de comisiones y el que obtuvo el inversionista en el periodo.
- La tasa libre de riesgo es una tasa que no incluye descuentos por comisiones o cualquier otro gasto.
- El desempeño del Fondo de Inversión en el pasado, no necesariamente es indicativo del desempeño que tendrá la inversión en el futuro.

Régimen y Política de Inversión

a) Estrategia de Administración: Activa.

b) Montos máximos o mínimos de inversión de los principales activos objeto de inversión del Fondo:

Activos objeto de inversión en UDIs	Mín	Máx
Activos objeto de inversión primordialmente en moneda nacional.	80%	100%
Valores de fácil realización y/o en valores con vencimiento menor a 3 meses.	10%	100%
Valores gubernamentales.	70%	100%
Valores respaldados por activos		20%

c) Política de inversión: El Fondo podrá invertir en el mercado nacional y en mercados internacionales.

d) La base de referencia del Fondo será la curva de bonos gubernamentales y Cetes. Dicha información se podrá consultar en la siguiente página de internet: www.cbbanorte.com.mx/socinver/Indices de Referencia.pdf

e) El Fondo podrá invertir hasta un 30% de su activo neto en activos emitidos, avalados o aceptados por Instituciones de Crédito que formen parte del mismo Consorcio o Grupo empresarial al que pertenezca su Sociedad Operadora.

f) El Fondo podrá realizar operaciones de préstamo de valores con un plazo máximo de 1 año, con prórrogas por igual periodo.

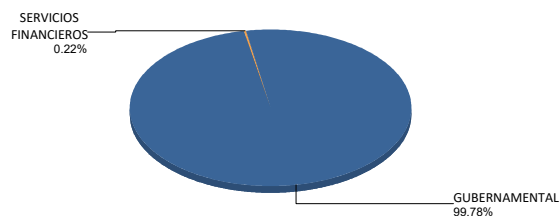
g) El FI no invertirá en instrumentos financieros derivados, valores estructurados ni en certificados bursátiles fiduciarios. NTELP podrá invertir en valores respaldados por activos, tales como bursatilizaciones de crédito, hipotecas, créditos puente, entre otros.

Composición de la Cartera de Inversión

Principales inversiones al mes de noviembre 2023

Clave de Pizarra	Activo Objeto de Inversión			Monto Miles de \$	%
	Emisora	Nombre/Subyacente	Tipo		
1 BONOS 270304	BONOS Gobierno TF	N/A	DEUDA	126,592	18.68%
2 BONOS 270603	BONOS Gobierno TF	N/A	DEUDA	125,691	18.55%
3 BONOS 310529	BONOS Gobierno TF	N/A	DEUDA	93,216	13.76%
4 BONOS 330526	BONOS Gobierno TF	N/A	DEUDA	52,394	7.73%
5 BONOS 421113	BONOS Gobierno TF	N/A	DEUDA	48,865	7.21%
6 CETES 241128	CETES	N/A	DEUDA	44,869	6.62%
7 BONOS 290531	BONOS Gobierno TF	N/A	DEUDA	34,738	5.13%
8 BPAG91 270909	BONOS Prot Ahorro	N/A	REPORTO	32,654	4.82%
9 BONDES F 270128	BONDES F	N/A	REPORTO	32,654	4.82%
10 BONOS 381118	BONOS Gobierno TF	N/A	DEUDA	22,212	3.28%
Cartera Total				677,508	100%

Por Sector de Actividad Económica



Comisiones y Remuneraciones por la Prestación de Servicios
Pagadas por el cliente

Concepto	Clase E5		Clase más representativa (F7)	
	%	\$	%	\$
INCUMPLIMIENTO PLAZO MÍNIMO DE PERMANENCIA	n/a	n/a	n/a	n/a
INCUMPLIMIENTO SALDO MÍNIMO DE INVERSIÓN	n/a	n/a	n/a	n/a
COMPRA DE ACCIONES	n/a	n/a	n/a	n/a
VENTA DE ACCIONES	n/a	n/a	n/a	n/a
SERVICIOS POR ASESORÍA	n/a	n/a	n/a	n/a
SERVICIO ADMINISTRACIÓN DE ACCIONES	n/a	n/a	n/a	n/a
OTRAS	n/a	n/a	n/a	n/a
Total	n/a	n/a	n/a	n/a

No aplica para ninguna clase accionaria.

Pagadas por el Fondo de Inversión

(cifras correspondientes al mes de noviembre 2023)

Concepto	Clase E5		Clase más representativa (F7)	
	%	\$	%	\$
ADMINISTRACIÓN DE ACTIVOS	0.300	3.000	0.750	7.500
ADMINISTRACIÓN ACTIVOS S/ DESEMPEÑO	N/A	N/A	N/A	N/A
DISTRIBUCIÓN DE ACCIONES	0.700	7.000	1.750	17.500
VALUACIÓN DE ACCIONES	0.010	0.100	0.010	0.100
DEPOSITO DE ACCIONES DEL FI	N/A	N/A	N/A	N/A
DEPÓSITO DE ACTIVOS OBJETO DE INVERSIÓN	N/A	N/A	N/A	N/A
CONTABILIDAD	0.016	0.163	0.016	0.163
OTRAS	0.032	0.316	0.032	0.316
Total	1.058	10.579	2.558	25.579

*Porcentajes y cifras en pesos anualizados. Monto por cada \$1,000 pesos invertidos.

Otros incluye: proveedor de precios, calificadora, otros servicios administrativos, custodia, cuotas de CNBV, de Bolsas de Valores y de Auditoría Externa.

Información sobre comisiones y remuneraciones

Las comisiones por compra y venta de acciones pueden disminuir el monto total de su inversión. Esto implica que usted recibiría un monto menor después de una operación. Lo anterior, junto con las comisiones pagadas por el Fondo, representa una reducción del rendimiento total que recibiría por su inversión en el Fondo de Inversión.

Algunos prestadores de servicios pueden establecer acuerdos con el Fondo de Inversión y ofrecerle descuentos por sus servicios. Para conocer de su existencia y el posible beneficio para usted, pregunte con su distribuidor.

El Prospecto de Información al Público Inversionista contiene un mayor detalle de los conflictos de interés a los que pudiera estar sujeto cualquier prestador de servicios del Fondo de Inversión.

Políticas para la compra - venta de acciones

Plazo mínimo de permanencia:	No tiene	Liquidez:	Diaria (solicitar con 2 días hábiles de anticipación).
Recepción de órdenes:	Todos los días hábiles.	Horario:	Apertura: 08:00 horas, tiempo del centro de México. Cierre: 13:30 horas, tiempo del centro de México.
Ejecución de operaciones:	2 días hábiles después de recepción.	Límites de recompra:	Hasta el 10% del activo neto del Fondo.
Liquidación de operaciones:	Mismo día.	Diferencial*:	El Fondo no ha aplicado diferencial alguno en el precio de sus acciones.

*El Fondo de Inversión, ante condiciones desordenadas de mercado u operaciones inusuales, podrá aplicar a las operaciones de compraventa de sus acciones, un diferencial sobre el precio actualizado de valuación de dichas acciones, que haya determinado previamente, y conservarlo a favor de los inversionistas que permanezcan en el Fondo de Inversión.

Prestadores de Servicios

Operadora:	Operadora de Fondos Banorte, S.A. de C.V., Sociedad Operadora de Fondos de Inversión, Grupo Financiero Banorte.
Distribuidora:	Consultar Punto 2, inciso f) del Prospecto de Información.
Valuadora:	GAF Operadora, S.A. de C.V., Sociedad Operadora Limitada de Fondos de Inversión
Institución Calificadora de Valores:	Fitch México, S.A. de C.V.
Proveedor de Precios:	Valuación Operativa y Referencias de Mercado, S.A. de C.V.

Advertencias

El Fondo de Inversión no cuenta con garantía alguna del Gobierno Federal, las entidades de la administración pública paraestatal, ni de la Sociedad Operadora ni del Grupo Financiero al que pertenece. La inversión en el Fondo de Inversión se encuentra respaldada hasta por el monto de su patrimonio.

La autorización de los prospectos de información al público inversionista no implica certificación sobre la bondad de las acciones que emitan o sobre la solvencia, liquidez, calidad crediticia o desempeño futuro de los fondos, ni de los Activos Objeto de Inversión que conforman su cartera.

Ningún intermediario financiero, apoderado para celebrar operaciones con el público, o cualquier otra persona, está autorizado para proporcionar información o hacer declaración alguna adicional al contenido del presente documento o el Prospecto de Información al Público Inversionista, por lo que deberán entenderse como no autorizados por el Fondo de Inversión.

Para mayor información, visite la página de internet de nuestra Sociedad Operadora y/o Distribuidoras, en donde podrá consultar el Prospecto de Información al Público Inversionista, así como la información actualizada sobre la cartera de inversiones del Fondo de Inversión.

El presente documento y el Prospecto de Información al Público Inversionista son los únicos documentos de venta que reconoce el Fondo de Inversión como válidos.

Centro de Atención al Inversionista

Contacto:	Centro de Contacto.
Teléfono:	800 493 2000
Horario:	08:30 a 18:00 horas, tiempo del centro de México.

Página(s) electrónica(s)

Operadora:	www.banorte.com/fondosdeinversion
Distribuidora:	www.banorte.com/fondosdeinversion

DOCUMENTO CON INFORMACIÓN CLAVE PARA LA INVERSIÓN

Fondo Banorte 13, S.A. de C.V. F.I.I.D. administrado por Operadora de Fondos Banorte, S.A. de C.V., Sociedad Operadora de Fondos de Inversión, GFB

Tipo:	INSTRUMENTOS DE DEUDA	Serie B, Clase Accionaria	Posibles Adquirentes	Monto Mínimo de Inversión (\$)
Categoría:	LARGO PLAZO (IDLPL)	E4	PERSONAS NO SUJETAS A RETENCIÓN	\$60,000,000.00
Clave de Pizarra:	NTELP			
Calificación:	AAAf/SS(mex) Escala de calificación de Calificadora y homogénea			
Fecha de Autorización:	09 marzo 2022 <i>No. Oficio 157/071/2022</i>			

Importante: el valor de un Fondo de Inversión, cualquiera que sea su política de inversión, está sujeta a la fluctuación de los mercados, por lo que el inversionista puede obtener ganancias y pérdidas.

Objetivo de Inversión

El objetivo fundamental de NTELP será ofrecer un portafolio con una mezcla de valores de deuda gubernamental, bancarios y/o corporativos, principalmente de largo plazo y en menor proporción de corto y/o mediano plazo. Los valores podrán emitirse en el mercado local o en mercados internacionales, denominados en moneda nacional primordialmente y en menor medida en UDIS. De forma complementaria se podrá invertir en valores respaldados por activos y/o en depósitos bancarios de dinero a la vista en entidades financieras, inclusive del exterior.

NTELP está orientado a pequeños, medianos y grandes inversionistas, personas físicas, personas morales, personas no sujetas a retención y/o Fondos de Inversión (conforme a los montos mínimos de inversión de cada serie) que busquen un nivel alto de riesgo y baja liquidez en función de la estrategia y horizonte de inversión del Fondo.

El horizonte de inversión para el inversionista que compra acciones de NTELP es de largo plazo, por lo que se sugiere permanecer en el Fondo más de tres años para obtener los beneficios de la estrategia.

Información Relevante

Los Fondos de Inversión no cuentan con Asamblea de Accionistas, Consejo de Administración o Comisario:

- Las funciones de la Asamblea de Accionistas, así como las actividades del Consejo de Administración están encomendadas a Operadora de Fondos Banorte, S.A. de C.V., Sociedad Operadora de Fondos de Inversión, Grupo Financiero Banorte.
- La vigilancia del Fondo está asignada al Contralor Normativo de la Sociedad Operadora.

Valor en riesgo (VaR) de la cartera de inversión respecto de sus activos netos: 1.01%, en un horizonte de un día, con un nivel de confianza del 95% a 2 colas.

La pérdida que en un escenario pesimista (3 en 100 veces) puede enfrentar el Fondo en un lapso de un día, es de \$10.10 pesos por cada \$1,000 invertidos. (Este dato es solo una estimación, y es válida únicamente en condiciones normales de mercado, las expectativas de pérdida podrían ser mayores, incluso por el monto total de la inversión realizada).

Se entiende por VaR a la pérdida máxima potencial en condiciones normales de mercado que pueden tener los activos netos de un Fondo de Inversión, calculada con un horizonte de tiempo de un día y con nivel de confianza al 95% a dos colas basada en una simulación histórica no paramétrica de 500 observaciones históricas en los factores de riesgo.

Desempeño Histórico

Clase	Índice de Referencia: 30% S&P/BMV Sovereign CETES 7+ Day Bond Index/ 35% S&P/BMV Sovereign MBONOS 3 5 Year Bond Index/ 25% S&P/BMV Sovereign MBONOS 5 10 Year Bond Index/ 10% S&P/BMV Sovereign MBONOS 10 20 Year Bond Index.
E4	

Tabla de Rendimientos nominales anualizados

	Último Mes	Últimos 3 Meses	Últimos 12 Meses	2022	2021	2020
RENDIMIENTO BRUTO	53.44 %	10.03 %	8.88 %	0.76 %	-1.63 %	12.46 %
RENDIMIENTO NETO	52.03 %	9.03 %	7.90 %	0.23 %	-2.47 %	11.45 %
TASA LIBRE DE RIESGO (CETES 28)	10.91 %	11.02 %	10.98 %	7.60 %	4.43 %	5.34 %
ÍNDICE DE REFERENCIA	46.19 %	12.07 %	9.81 %	2.95 %	-1.54 %	12.51 %

- El rendimiento neto es después de comisiones y el que obtuvo el inversionista en el periodo.
- La tasa libre de riesgo es una tasa que no incluye descuentos por comisiones o cualquier otro gasto.
- El desempeño del Fondo de Inversión en el pasado, no necesariamente es indicativo del desempeño que tendrá la inversión en el futuro.

Régimen y Política de Inversión

a) Estrategia de Administración: Activa.

b) Montos máximos o mínimos de inversión de los principales activos objeto de inversión del Fondo:

Activos objeto de inversión en UDIs	Mín	Máx
Activos objeto de inversión primordialmente en moneda nacional.	80%	100%
Valores de fácil realización y/o en valores con vencimiento menor a 3 meses.	10%	100%
Valores gubernamentales.	70%	100%
Valores respaldados por activos		20%

c) Política de inversión: El Fondo podrá invertir en el mercado nacional y en mercados internacionales.

d) La base de referencia del Fondo será la curva de bonos gubernamentales y Cetes. Dicha información se podrá consultar en la siguiente página de internet: www.cbbanorte.com.mx/socinver/Indices de Referencia.pdf

e) El Fondo podrá invertir hasta un 30% de su activo neto en activos emitidos, avalados o aceptados por Instituciones de Crédito que formen parte del mismo Consorcio o Grupo empresarial al que pertenezca su Sociedad Operadora.

f) El Fondo podrá realizar operaciones de préstamo de valores con un plazo máximo de 1 año, con prórrogas por igual periodo.

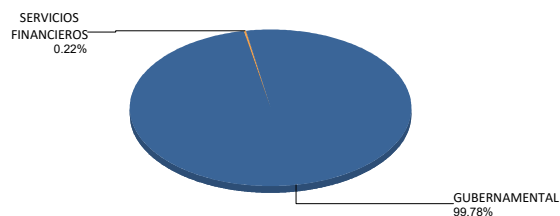
g) El FI no invertirá en instrumentos financieros derivados, valores estructurados ni en certificados bursátiles fiduciarios. NTELP podrá invertir en valores respaldados por activos, tales como bursatilizaciones de crédito, hipotecas, créditos puente, entre otros.

Composición de la Cartera de Inversión

Principales inversiones al mes de noviembre 2023

Clave de Pizarra	Activo Objeto de Inversión			Monto Miles de \$	%
	Emisora	Nombre/Subyacente	Tipo		
1 BONOS 270304	BONOS Gobierno TF	N/A	DEUDA	126,592	18.68%
2 BONOS 270603	BONOS Gobierno TF	N/A	DEUDA	125,691	18.55%
3 BONOS 310529	BONOS Gobierno TF	N/A	DEUDA	93,216	13.76%
4 BONOS 330526	BONOS Gobierno TF	N/A	DEUDA	52,394	7.73%
5 BONOS 421113	BONOS Gobierno TF	N/A	DEUDA	48,865	7.21%
6 CETES 241128	CETES	N/A	DEUDA	44,869	6.62%
7 BONOS 290531	BONOS Gobierno TF	N/A	DEUDA	34,738	5.13%
8 BPAG91 270909	BONOS Prot Ahorro	N/A	REPORTO	32,654	4.82%
9 BONDES F 270128	BONDES F	N/A	REPORTO	32,654	4.82%
10 BONOS 381118	BONOS Gobierno TF	N/A	DEUDA	22,212	3.28%
Cartera Total				677,508	100%

Por Sector de Actividad Económica



Comisiones y Remuneraciones por la Prestación de Servicios
Pagadas por el cliente

Concepto	Clase E4		Clase más representativa (F7)	
	%	\$	%	\$
INCUMPLIMIENTO PLAZO MÍNIMO DE PERMANENCIA	n/a	n/a	n/a	n/a
INCUMPLIMIENTO SALDO MÍNIMO DE INVERSIÓN	n/a	n/a	n/a	n/a
COMPRA DE ACCIONES	n/a	n/a	n/a	n/a
VENTA DE ACCIONES	n/a	n/a	n/a	n/a
SERVICIOS POR ASESORÍA	n/a	n/a	n/a	n/a
SERVICIO ADMINISTRACIÓN DE ACCIONES	n/a	n/a	n/a	n/a
OTRAS	n/a	n/a	n/a	n/a
Total	n/a	n/a	n/a	n/a

No aplica para ninguna clase accionaria.

Pagadas por el Fondo de Inversión

(cifras correspondientes al mes de noviembre 2023)

Concepto	Clase E4		Clase más representativa (F7)	
	%	\$	%	\$
ADMINISTRACIÓN DE ACTIVOS	0.225	2.250	0.750	7.500
ADMINISTRACIÓN ACTIVOS S/ DESEMPEÑO	N/A	N/A	N/A	N/A
DISTRIBUCIÓN DE ACCIONES	0.525	5.250	1.750	17.500
VALUACIÓN DE ACCIONES	0.010	0.100	0.010	0.100
DEPOSITO DE ACCIONES DEL FI	N/A	N/A	N/A	N/A
DEPÓSITO DE ACTIVOS OBJETO DE INVERSIÓN	N/A	N/A	N/A	N/A
CONTABILIDAD	0.016	0.163	0.016	0.163
OTRAS	0.032	0.316	0.032	0.316
Total	0.808	8.079	2.558	25.579

*Porcentajes y cifras en pesos anualizados. Monto por cada \$1,000 pesos invertidos.

Otros incluye: proveedor de precios, calificadora, otros servicios administrativos, custodia, cuotas de CNBV, de Bolsas de Valores y de Auditoría Externa.

Información sobre comisiones y remuneraciones

Las comisiones por compra y venta de acciones pueden disminuir el monto total de su inversión. Esto implica que usted recibiría un monto menor después de una operación. Lo anterior, junto con las comisiones pagadas por el Fondo, representa una reducción del rendimiento total que recibiría por su inversión en el Fondo de Inversión.

Algunos prestadores de servicios pueden establecer acuerdos con el Fondo de Inversión y ofrecerle descuentos por sus servicios. Para conocer de su existencia y el posible beneficio para usted, pregunte con su distribuidor.

El Prospecto de Información al Público Inversionista contiene un mayor detalle de los conflictos de interés a los que pudiera estar sujeto cualquier prestador de servicios del Fondo de Inversión.

Políticas para la compra - venta de acciones

Plazo mínimo de permanencia:	No tiene	Liquidez:	Diaria (solicitar con 2 días hábiles de anticipación).
Recepción de órdenes:	Todos los días hábiles.	Horario:	Apertura: 08:00 horas, tiempo del centro de México. Cierre: 13:30 horas, tiempo del centro de México.
Ejecución de operaciones:	2 días hábiles después de recepción.	Límites de recompra:	Hasta el 10% del activo neto del Fondo.
Liquidación de operaciones:	Mismo día.	Diferencial*:	El Fondo no ha aplicado diferencial alguno en el precio de sus acciones.

*El Fondo de Inversión, ante condiciones desordenadas de mercado u operaciones inusuales, podrá aplicar a las operaciones de compraventa de sus acciones, un diferencial sobre el precio actualizado de valuación de dichas acciones, que haya determinado previamente, y conservarlo a favor de los inversionistas que permanezcan en el Fondo de Inversión.

Prestadores de Servicios

Operadora:	Operadora de Fondos Banorte, S.A. de C.V., Sociedad Operadora de Fondos de Inversión, Grupo Financiero Banorte.
Distribuidora:	Consultar Punto 2, inciso f) del Prospecto de Información.
Valuadora:	GAF Operadora, S.A. de C.V., Sociedad Operadora Limitada de Fondos de Inversión
Institución Calificadora de Valores:	Fitch México, S.A. de C.V.
Proveedor de Precios:	Valuación Operativa y Referencias de Mercado, S.A. de C.V.

Advertencias

El Fondo de Inversión no cuenta con garantía alguna del Gobierno Federal, las entidades de la administración pública paraestatal, ni de la Sociedad Operadora ni del Grupo Financiero al que pertenece. La inversión en el Fondo de Inversión se encuentra respaldada hasta por el monto de su patrimonio.

La autorización de los prospectos de información al público inversionista no implica certificación sobre la bondad de las acciones que emitan o sobre la solvencia, liquidez, calidad crediticia o desempeño futuro de los fondos, ni de los Activos Objeto de Inversión que conforman su cartera.

Ningún intermediario financiero, apoderado para celebrar operaciones con el público, o cualquier otra persona, está autorizado para proporcionar información o hacer declaración alguna adicional al contenido del presente documento o el Prospecto de Información al Público Inversionista, por lo que deberán entenderse como no autorizados por el Fondo de Inversión.

Para mayor información, visite la página de internet de nuestra Sociedad Operadora y/o Distribuidoras, en donde podrá consultar el Prospecto de Información al Público Inversionista, así como la información actualizada sobre la cartera de inversiones del Fondo de Inversión.

El presente documento y el Prospecto de Información al Público Inversionista son los únicos documentos de venta que reconoce el Fondo de Inversión como válidos.

Centro de Atención al Inversionista

Contacto:	Centro de Contacto.
Teléfono:	800 493 2000
Horario:	08:30 a 18:00 horas, tiempo del centro de México.

Página(s) electrónica(s)

Operadora:	www.banorte.com/fondosdeinversion
Distribuidora:	www.banorte.com/fondosdeinversion

DOCUMENTO CON INFORMACIÓN CLAVE PARA LA INVERSIÓN

Fondo Banorte 13, S.A. de C.V. F.I.I.D. administrado por Operadora de Fondos Banorte, S.A. de C.V., Sociedad Operadora de Fondos de Inversión, GFB

Tipo:	INSTRUMENTOS DE DEUDA	Serie B, Clase Accionaria	Posibles Adquirentes	Monto Mínimo de Inversión (\$)
Categoría:	LARGO PLAZO (IDLPL)	E3	PERSONAS NO SUJETAS A RETENCIÓN	\$125,000,000.00
Clave de Pizarra:	NTELP			
Calificación:	AAAf/SS(mex) Escala de calificación de Calificadora y homogénea			
Fecha de Autorización:	09 marzo 2022 No. Oficio 157/071/2022			

Importante: el valor de un Fondo de Inversión, cualquiera que sea su política de inversión, está sujeta a la fluctuación de los mercados, por lo que el inversionista puede obtener ganancias y pérdidas.

Objetivo de Inversión

El objetivo fundamental de NTELP será ofrecer un portafolio con una mezcla de valores de deuda gubernamental, bancarios y/o corporativos, principalmente de largo plazo y en menor proporción de corto y/o mediano plazo. Los valores podrán emitirse en el mercado local o en mercados internacionales, denominados en moneda nacional primordialmente y en menor medida en UDIS. De forma complementaria se podrá invertir en valores respaldados por activos y/o en depósitos bancarios de dinero a la vista en entidades financieras, inclusive del exterior.

NTELP está orientado a pequeños, medianos y grandes inversionistas, personas físicas, personas morales, personas no sujetas a retención y/o Fondos de Inversión (conforme a los montos mínimos de inversión de cada serie) que busquen un nivel alto de riesgo y baja liquidez en función de la estrategia y horizonte de inversión del Fondo.

El horizonte de inversión para el inversionista que compra acciones de NTELP es de largo plazo, por lo que se sugiere permanecer en el Fondo más de tres años para obtener los beneficios de la estrategia.

Información Relevante

Los Fondos de Inversión no cuentan con Asamblea de Accionistas, Consejo de Administración o Comisario:

- Las funciones de la Asamblea de Accionistas, así como las actividades del Consejo de Administración están encomendadas a Operadora de Fondos Banorte, S.A. de C.V., Sociedad Operadora de Fondos de Inversión, Grupo Financiero Banorte.
- La vigilancia del Fondo está asignada al Contralor Normativo de la Sociedad Operadora.

Valor en riesgo (VaR) de la cartera de inversión respecto de sus activos netos: 1.01%, en un horizonte de un día, con un nivel de confianza del 95% a 2 colas.

La pérdida que en un escenario pesimista (3 en 100 veces) puede enfrentar el Fondo en un lapso de un día, es de \$10.10 pesos por cada \$1,000 invertidos. (Este dato es solo una estimación, y es válida únicamente en condiciones normales de mercado, las expectativas de pérdida podrían ser mayores, incluso por el monto total de la inversión realizada).

Se entiende por VaR a la pérdida máxima potencial en condiciones normales de mercado que pueden tener los activos netos de un Fondo de Inversión, calculada con un horizonte de tiempo de un día y con nivel de confianza al 95% a dos colas basada en una simulación histórica no paramétrica de 500 observaciones históricas en los factores de riesgo.

Desempeño Histórico

Clase	Índice de Referencia: 30% S&P/BMV Sovereign CETES 7+ Day Bond Index/ 35% S&P/BMV Sovereign MBONOS 3 5 Year Bond Index/ 25% S&P/BMV Sovereign MBONOS 5 10 Year Bond Index/ 10% S&P/BMV Sovereign MBONOS 10 20 Year Bond Index.
E3	

Tabla de Rendimientos nominales anualizados

	Último Mes	Últimos 3 Meses	Últimos 12 Meses	2022	2021	2020
RENDIMIENTO BRUTO	61.00 %	15.15 %	11.57 %	3.99 %	-4.65 %	9.63 %
RENDIMIENTO NETO	61.00 %	15.15 %	11.57 %	3.99 %	-4.65 %	9.63 %
TASA LIBRE DE RIESGO (CETES 28)	10.91 %	11.02 %	10.98 %	7.60 %	4.43 %	5.34 %
ÍNDICE DE REFERENCIA	46.19 %	12.07 %	9.81 %	2.95 %	-1.54 %	12.51 %

- El rendimiento neto es después de comisiones y el que obtuvo el inversionista en el periodo.
- La tasa libre de riesgo es una tasa que no incluye descuentos por comisiones o cualquier otro gasto.
- El desempeño del Fondo de Inversión en el pasado, no necesariamente es indicativo del desempeño que tendrá la inversión en el futuro.

Régimen y Política de Inversión

a) Estrategia de Administración: Activa.

b) Montos máximos o mínimos de inversión de los principales activos objeto de inversión del Fondo:

Activos objeto de inversión en UDIs	Mín	Máx
Activos objeto de inversión primordialmente en moneda nacional.	80%	100%
Valores de fácil realización y/o en valores con vencimiento menor a 3 meses.	10%	100%
Valores gubernamentales.	70%	100%
Valores respaldados por activos		20%

c) Política de inversión: El Fondo podrá invertir en el mercado nacional y en mercados internacionales.

d) La base de referencia del Fondo será la curva de bonos gubernamentales y Cetes. Dicha información se podrá consultar en la siguiente página de internet: www.cbbanorte.com.mx/socinver/Indices de Referencia.pdf

e) El Fondo podrá invertir hasta un 30% de su activo neto en activos emitidos, avalados o aceptados por Instituciones de Crédito que formen parte del mismo Consorcio o Grupo empresarial al que pertenezca su Sociedad Operadora.

f) El Fondo podrá realizar operaciones de préstamo de valores con un plazo máximo de 1 año, con prórrogas por igual periodo.

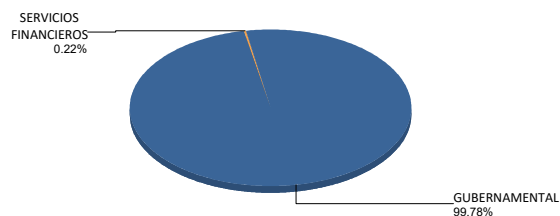
g) El FI no invertirá en instrumentos financieros derivados, valores estructurados ni en certificados bursátiles fiduciarios. NTELP podrá invertir en valores respaldados por activos, tales como bursatilizaciones de crédito, hipotecas, créditos puente, entre otros.

Composición de la Cartera de Inversión

Principales inversiones al mes de noviembre 2023

Clave de Pizarra	Activo Objeto de Inversión			Monto Miles de \$	%
	Emisora	Nombre/Subyacente	Tipo		
1 BONOS 270304	BONOS Gobierno TF	N/A	DEUDA	126,592	18.68%
2 BONOS 270603	BONOS Gobierno TF	N/A	DEUDA	125,691	18.55%
3 BONOS 310529	BONOS Gobierno TF	N/A	DEUDA	93,216	13.76%
4 BONOS 330526	BONOS Gobierno TF	N/A	DEUDA	52,394	7.73%
5 BONOS 421113	BONOS Gobierno TF	N/A	DEUDA	48,865	7.21%
6 CETES 241128	CETES	N/A	DEUDA	44,869	6.62%
7 BONOS 290531	BONOS Gobierno TF	N/A	DEUDA	34,738	5.13%
8 BPAG91 270909	BONOS Prot Ahorro	N/A	REPORTO	32,654	4.82%
9 BONDES F 270128	BONDES F	N/A	REPORTO	32,654	4.82%
10 BONOS 381118	BONOS Gobierno TF	N/A	DEUDA	22,212	3.28%
Cartera Total				677,508	100%

Por Sector de Actividad Económica



Comisiones y Remuneraciones por la Prestación de Servicios
Pagadas por el cliente

Concepto	Clase E3		Clase más representativa (F7)	
	%	\$	%	\$
INCUMPLIMIENTO PLAZO MÍNIMO DE PERMANENCIA	n/a	n/a	n/a	n/a
INCUMPLIMIENTO SALDO MÍNIMO DE INVERSIÓN	n/a	n/a	n/a	n/a
COMPRA DE ACCIONES	n/a	n/a	n/a	n/a
VENTA DE ACCIONES	n/a	n/a	n/a	n/a
SERVICIOS POR ASESORÍA	n/a	n/a	n/a	n/a
SERVICIO ADMINISTRACIÓN DE ACCIONES	n/a	n/a	n/a	n/a
OTRAS	n/a	n/a	n/a	n/a
Total	n/a	n/a	n/a	n/a

No aplica para ninguna clase accionaria.

Pagadas por el Fondo de Inversión

(cifras correspondientes al mes de noviembre 2023)

Concepto	Clase E3		Clase más representativa (F7)	
	%	\$	%	\$
ADMINISTRACIÓN DE ACTIVOS	0.165	1.650	0.750	7.500
ADMINISTRACIÓN ACTIVOS S/ DESEMPEÑO	N/A	N/A	N/A	N/A
DISTRIBUCIÓN DE ACCIONES	0.385	3.850	1.750	17.500
VALUACIÓN DE ACCIONES	0.000	0.000	0.010	0.100
DEPOSITO DE ACCIONES DEL FI	N/A	N/A	N/A	N/A
DEPÓSITO DE ACTIVOS OBJETO DE INVERSIÓN	N/A	N/A	N/A	N/A
CONTABILIDAD	0.000	0.000	0.016	0.163
OTRAS	0.000	0.000	0.032	0.316
Total	0.550	5.500	2.558	25.579

*Porcentajes y cifras en pesos anualizados. Monto por cada \$1,000 pesos invertidos.

Otros incluye: proveedor de precios, calificadora, otros servicios administrativos, custodia, cuotas de CNBV, de Bolsas de Valores y de Auditoría Externa.

Información sobre comisiones y remuneraciones

Las comisiones por compra y venta de acciones pueden disminuir el monto total de su inversión. Esto implica que usted recibiría un monto menor después de una operación. Lo anterior, junto con las comisiones pagadas por el Fondo, representa una reducción del rendimiento total que recibiría por su inversión en el Fondo de Inversión.

Algunos prestadores de servicios pueden establecer acuerdos con el Fondo de Inversión y ofrecerle descuentos por sus servicios. Para conocer de su existencia y el posible beneficio para usted, pregunte con su distribuidor.

El Prospecto de Información al Público Inversionista contiene un mayor detalle de los conflictos de interés a los que pudiera estar sujeto cualquier prestador de servicios del Fondo de Inversión.

Políticas para la compra - venta de acciones

Plazo mínimo de permanencia:	No tiene	Liquidez:	Diaria (solicitar con 2 días hábiles de anticipación).
Recepción de órdenes:	Todos los días hábiles.	Horario:	Apertura: 08:00 horas, tiempo del centro de México. Cierre: 13:30 horas, tiempo del centro de México.
Ejecución de operaciones:	2 días hábiles después de recepción.	Límites de recompra:	Hasta el 10% del activo neto del Fondo.
Liquidación de operaciones:	Mismo día.	Diferencial*:	El Fondo no ha aplicado diferencial alguno en el precio de sus acciones.

*El Fondo de Inversión, ante condiciones desordenadas de mercado u operaciones inusuales, podrá aplicar a las operaciones de compraventa de sus acciones, un diferencial sobre el precio actualizado de valuación de dichas acciones, que haya determinado previamente, y conservarlo a favor de los inversionistas que permanezcan en el Fondo de Inversión.

Prestadores de Servicios

Operadora:	Operadora de Fondos Banorte, S.A. de C.V., Sociedad Operadora de Fondos de Inversión, Grupo Financiero Banorte.
Distribuidora:	Consultar Punto 2, inciso f) del Prospecto de Información.
Valuadora:	GAF Operadora, S.A. de C.V., Sociedad Operadora Limitada de Fondos de Inversión
Institución Calificadora de Valores:	Fitch México, S.A. de C.V.
Proveedor de Precios:	Valuación Operativa y Referencias de Mercado, S.A. de C.V.

Advertencias

El Fondo de Inversión no cuenta con garantía alguna del Gobierno Federal, las entidades de la administración pública paraestatal, ni de la Sociedad Operadora ni del Grupo Financiero al que pertenece. La inversión en el Fondo de Inversión se encuentra respaldada hasta por el monto de su patrimonio.

La autorización de los prospectos de información al público inversionista no implica certificación sobre la bondad de las acciones que emitan o sobre la solvencia, liquidez, calidad crediticia o desempeño futuro de los fondos, ni de los Activos Objeto de Inversión que conforman su cartera.

Ningún intermediario financiero, apoderado para celebrar operaciones con el público, o cualquier otra persona, está autorizado para proporcionar información o hacer declaración alguna adicional al contenido del presente documento o el Prospecto de Información al Público Inversionista, por lo que deberán entenderse como no autorizados por el Fondo de Inversión.

Para mayor información, visite la página de internet de nuestra Sociedad Operadora y/o Distribuidoras, en donde podrá consultar el Prospecto de Información al Público Inversionista, así como la información actualizada sobre la cartera de inversiones del Fondo de Inversión.

El presente documento y el Prospecto de Información al Público Inversionista son los únicos documentos de venta que reconoce el Fondo de Inversión como válidos.

Centro de Atención al Inversionista

Contacto:	Centro de Contacto.
Teléfono:	800 493 2000
Horario:	08:30 a 18:00 horas, tiempo del centro de México.

Página(s) electrónica(s)

Operadora:	www.banorte.com/fondosdeinversion
Distribuidora:	www.banorte.com/fondosdeinversion

DOCUMENTO CON INFORMACIÓN CLAVE PARA LA INVERSIÓN

Fondo Banorte 13, S.A. de C.V. F.I.I.D. administrado por Operadora de Fondos Banorte, S.A. de C.V., Sociedad Operadora de Fondos de Inversión, GFB

Tipo:	INSTRUMENTOS DE DEUDA	Serie B, Clase Accionaria	Posibles Adquirentes	Monto Mínimo de Inversión (\$)
Categoría:	LARGO PLAZO (IDLPL)	E2	PERSONAS NO SUJETAS A RETENCIÓN	\$250,000,000.00
Clave de Pizarra:	NTELP			
Calificación:	AAAf/SS(mex) Escala de calificación de Calificadora y homogénea			
Fecha de Autorización:	09 marzo 2022 No. Oficio 157/071/2022			

Importante: el valor de un Fondo de Inversión, cualquiera que sea su política de inversión, está sujeta a la fluctuación de los mercados, por lo que el inversionista puede obtener ganancias y pérdidas.

Objetivo de Inversión

El objetivo fundamental de NTELP será ofrecer un portafolio con una mezcla de valores de deuda gubernamental, bancarios y/o corporativos, principalmente de largo plazo y en menor proporción de corto y/o mediano plazo. Los valores podrán emitirse en el mercado local o en mercados internacionales, denominados en moneda nacional primordialmente y en menor medida en UDIS. De forma complementaria se podrá invertir en valores respaldados por activos y/o en depósitos bancarios de dinero a la vista en entidades financieras, inclusive del exterior.

NTELP está orientado a pequeños, medianos y grandes inversionistas, personas físicas, personas morales, personas no sujetas a retención y/o Fondos de Inversión (conforme a los montos mínimos de inversión de cada serie) que busquen un nivel alto de riesgo y baja liquidez en función de la estrategia y horizonte de inversión del Fondo.

El horizonte de inversión para el inversionista que compra acciones de NTELP es de largo plazo, por lo que se sugiere permanecer en el Fondo más de tres años para obtener los beneficios de la estrategia.

Información Relevante

Los Fondos de Inversión no cuentan con Asamblea de Accionistas, Consejo de Administración o Comisario:

- Las funciones de la Asamblea de Accionistas, así como las actividades del Consejo de Administración están encomendadas a Operadora de Fondos Banorte, S.A. de C.V., Sociedad Operadora de Fondos de Inversión, Grupo Financiero Banorte.
- La vigilancia del Fondo está asignada al Contralor Normativo de la Sociedad Operadora.

Valor en riesgo (VaR) de la cartera de inversión respecto de sus activos netos: 1.01%, en un horizonte de un día, con un nivel de confianza del 95% a 2 colas.

La pérdida que en un escenario pesimista (3 en 100 veces) puede enfrentar el Fondo en un lapso de un día, es de \$10.10 pesos por cada \$1,000 invertidos. (Este dato es solo una estimación, y es válida únicamente en condiciones normales de mercado, las expectativas de pérdida podrían ser mayores, incluso por el monto total de la inversión realizada).

Se entiende por VaR a la pérdida máxima potencial en condiciones normales de mercado que pueden tener los activos netos de un Fondo de Inversión, calculada con un horizonte de tiempo de un día y con nivel de confianza al 95% a dos colas basada en una simulación histórica no paramétrica de 500 observaciones históricas en los factores de riesgo.

Desempeño Histórico

Clase	Índice de Referencia: 30% S&P/BMV Sovereign CETES 7+ Day Bond Index/ 35% S&P/BMV Sovereign MBONOS 3 5 Year Bond Index/ 25% S&P/BMV Sovereign MBONOS 5 10 Year Bond Index/ 10% S&P/BMV Sovereign MBONOS 10 20 Year Bond Index.
E2	

Tabla de Rendimientos nominales anualizados

	Último Mes	Últimos 3 Meses	Últimos 12 Meses	2022	2021	2020
RENDIMIENTO BRUTO	53.43 %	10.03 %	8.25 %	3.99 %	-4.65 %	9.63 %
RENDIMIENTO NETO	52.56 %	9.41 %	7.72 %	3.99 %	-4.65 %	9.63 %
TASA LIBRE DE RIESGO (CETES 28)	10.91 %	11.02 %	10.98 %	7.60 %	4.43 %	5.34 %
ÍNDICE DE REFERENCIA	46.19 %	12.07 %	9.81 %	2.95 %	-1.54 %	12.51 %

- El rendimiento neto es después de comisiones y el que obtuvo el inversionista en el periodo.
- La tasa libre de riesgo es una tasa que no incluye descuentos por comisiones o cualquier otro gasto.
- El desempeño del Fondo de Inversión en el pasado, no necesariamente es indicativo del desempeño que tendrá la inversión en el futuro.

Régimen y Política de Inversión

a) Estrategia de Administración: Activa.

b) Montos máximos o mínimos de inversión de los principales activos objeto de inversión del Fondo:

Activos objeto de inversión en UDIs	Mín	Máx
Activos objeto de inversión primordialmente en moneda nacional.	80%	100%
Valores de fácil realización y/o en valores con vencimiento menor a 3 meses.	10%	100%
Valores gubernamentales.	70%	100%
Valores respaldados por activos		20%

c) Política de inversión: El Fondo podrá invertir en el mercado nacional y en mercados internacionales.

d) La base de referencia del Fondo será la curva de bonos gubernamentales y Cetes. Dicha información se podrá consultar en la siguiente página de internet: www.cbbanorte.com.mx/socinver/Indices de Referencia.pdf

e) El Fondo podrá invertir hasta un 30% de su activo neto en activos emitidos, avalados o aceptados por Instituciones de Crédito que formen parte del mismo Consorcio o Grupo empresarial al que pertenezca su Sociedad Operadora.

f) El Fondo podrá realizar operaciones de préstamo de valores con un plazo máximo de 1 año, con prórrogas por igual periodo.

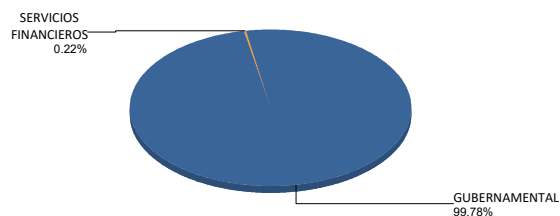
g) El FI no invertirá en instrumentos financieros derivados, valores estructurados ni en certificados bursátiles fiduciarios. NTELP podrá invertir en valores respaldados por activos, tales como bursatilizaciones de crédito, hipotecas, créditos puente, entre otros.

Composición de la Cartera de Inversión

Principales inversiones al mes de noviembre 2023

Clave de Pizarra	Activo Objeto de Inversión			Monto Miles de \$	%
	Emisora	Nombre/Subyacente	Tipo		
1 BONOS 270304	BONOS Gobierno TF	N/A	DEUDA	126,592	18.68%
2 BONOS 270603	BONOS Gobierno TF	N/A	DEUDA	125,691	18.55%
3 BONOS 310529	BONOS Gobierno TF	N/A	DEUDA	93,216	13.76%
4 BONOS 330526	BONOS Gobierno TF	N/A	DEUDA	52,394	7.73%
5 BONOS 421113	BONOS Gobierno TF	N/A	DEUDA	48,865	7.21%
6 CETES 241128	CETES	N/A	DEUDA	44,869	6.62%
7 BONOS 290531	BONOS Gobierno TF	N/A	DEUDA	34,738	5.13%
8 BPAG91 270909	BONOS Prot Ahorro	N/A	REPORTO	32,654	4.82%
9 BONDES F 270128	BONDES F	N/A	REPORTO	32,654	4.82%
10 BONOS 381118	BONOS Gobierno TF	N/A	DEUDA	22,212	3.28%
Cartera Total				677,508	100%

Por Sector de Actividad Económica



Comisiones y Remuneraciones por la Prestación de Servicios
Pagadas por el cliente

Concepto	Clase E2		Clase más representativa (F7)	
	%	\$	%	\$
INCUMPLIMIENTO PLAZO MÍNIMO DE PERMANENCIA	n/a	n/a	n/a	n/a
INCUMPLIMIENTO SALDO MÍNIMO DE INVERSIÓN	n/a	n/a	n/a	n/a
COMPRA DE ACCIONES	n/a	n/a	n/a	n/a
VENTA DE ACCIONES	n/a	n/a	n/a	n/a
SERVICIOS POR ASESORÍA	n/a	n/a	n/a	n/a
SERVICIO ADMINISTRACIÓN DE ACCIONES	n/a	n/a	n/a	n/a
OTRAS	n/a	n/a	n/a	n/a
Total	n/a	n/a	n/a	n/a

No aplica para ninguna clase accionaria.

Pagadas por el Fondo de Inversión

(cifras correspondientes al mes de noviembre 2023)

Concepto	Clase E2		Clase más representativa (F7)	
	%	\$	%	\$
ADMINISTRACIÓN DE ACTIVOS	0.135	1.350	0.750	7.500
ADMINISTRACIÓN ACTIVOS S/ DESEMPEÑO	N/A	N/A	N/A	N/A
DISTRIBUCIÓN DE ACCIONES	0.315	3.150	1.750	17.500
VALUACIÓN DE ACCIONES	0.010	0.100	0.010	0.100
DEPOSITO DE ACCIONES DEL FI	N/A	N/A	N/A	N/A
DEPÓSITO DE ACTIVOS OBJETO DE INVERSIÓN	N/A	N/A	N/A	N/A
CONTABILIDAD	0.016	0.163	0.016	0.163
OTRAS	0.032	0.316	0.032	0.316
Total	0.508	5.079	2.558	25.579

*Porcentajes y cifras en pesos anualizados. Monto por cada \$1,000 pesos invertidos.

Otros incluye: proveedor de precios, calificadora, otros servicios administrativos, custodia, cuotas de CNBV, de Bolsas de Valores y de Auditoría Externa.

Información sobre comisiones y remuneraciones

Las comisiones por compra y venta de acciones pueden disminuir el monto total de su inversión. Esto implica que usted recibiría un monto menor después de una operación. Lo anterior, junto con las comisiones pagadas por el Fondo, representa una reducción del rendimiento total que recibiría por su inversión en el Fondo de Inversión.

Algunos prestadores de servicios pueden establecer acuerdos con el Fondo de Inversión y ofrecerle descuentos por sus servicios. Para conocer de su existencia y el posible beneficio para usted, pregunte con su distribuidor.

El Prospecto de Información al Público Inversionista contiene un mayor detalle de los conflictos de interés a los que pudiera estar sujeto cualquier prestador de servicios del Fondo de Inversión.

Políticas para la compra - venta de acciones

Plazo mínimo de permanencia:	No tiene	Liquidez:	Diaria (solicitar con 2 días hábiles de anticipación).
Recepción de órdenes:	Todos los días hábiles.	Horario:	Apertura: 08:00 horas, tiempo del centro de México. Cierre: 13:30 horas, tiempo del centro de México.
Ejecución de operaciones:	2 días hábiles después de recepción.	Límites de recompra:	Hasta el 10% del activo neto del Fondo.
Liquidación de operaciones:	Mismo día.	Diferencial*:	El Fondo no ha aplicado diferencial alguno en el precio de sus acciones.

*El Fondo de Inversión, ante condiciones desordenadas de mercado u operaciones inusuales, podrá aplicar a las operaciones de compraventa de sus acciones, un diferencial sobre el precio actualizado de valuación de dichas acciones, que haya determinado previamente, y conservarlo a favor de los inversionistas que permanezcan en el Fondo de Inversión.

Prestadores de Servicios

Operadora:	Operadora de Fondos Banorte, S.A. de C.V., Sociedad Operadora de Fondos de Inversión, Grupo Financiero Banorte.
Distribuidora:	Consultar Punto 2, inciso f) del Prospecto de Información.
Valuadora:	GAF Operadora, S.A. de C.V., Sociedad Operadora Limitada de Fondos de Inversión
Institución Calificadora de Valores:	Fitch México, S.A. de C.V.
Proveedor de Precios:	Valuación Operativa y Referencias de Mercado, S.A. de C.V.

Advertencias

El Fondo de Inversión no cuenta con garantía alguna del Gobierno Federal, las entidades de la administración pública paraestatal, ni de la Sociedad Operadora ni del Grupo Financiero al que pertenece. La inversión en el Fondo de Inversión se encuentra respaldada hasta por el monto de su patrimonio.

La autorización de los prospectos de información al público inversionista no implica certificación sobre la bondad de las acciones que emitan o sobre la solvencia, liquidez, calidad crediticia o desempeño futuro de los fondos, ni de los Activos Objeto de Inversión que conforman su cartera.

Ningún intermediario financiero, apoderado para celebrar operaciones con el público, o cualquier otra persona, está autorizado para proporcionar información o hacer declaración alguna adicional al contenido del presente documento o el Prospecto de Información al Público Inversionista, por lo que deberán entenderse como no autorizados por el Fondo de Inversión.

Para mayor información, visite la página de internet de nuestra Sociedad Operadora y/o Distribuidoras, en donde podrá consultar el Prospecto de Información al Público Inversionista, así como la información actualizada sobre la cartera de inversiones del Fondo de Inversión.

El presente documento y el Prospecto de Información al Público Inversionista son los únicos documentos de venta que reconoce el Fondo de Inversión como válidos.

Centro de Atención al Inversionista

Contacto:	Centro de Contacto.
Teléfono:	800 493 2000
Horario:	08:30 a 18:00 horas, tiempo del centro de México.

Página(s) electrónica(s)

Operadora:	www.banorte.com/fondosdeinversion
Distribuidora:	www.banorte.com/fondosdeinversion

DOCUMENTO CON INFORMACIÓN CLAVE PARA LA INVERSIÓN

Fondo Banorte 13, S.A. de C.V. F.I.I.D. administrado por Operadora de Fondos Banorte, S.A. de C.V., Sociedad Operadora de Fondos de Inversión, GFB

Tipo:	INSTRUMENTOS DE DEUDA	Serie B, Clase Accionaria	Posibles Adquirentes	Monto Mínimo de Inversión (\$)
Categoría:	LARGO PLAZO (IDLPL)	E1	PERSONAS NO SUJETAS A RETENCIÓN	\$500,000,000.00
Clave de Pizarra:	NTELP			
Calificación:	AAAf/SS(mex) Escala de calificación de Calificadora y homogénea			
Fecha de Autorización:	09 marzo 2022 No. Oficio 157/071/2022			

Importante: el valor de un Fondo de Inversión, cualquiera que sea su política de inversión, está sujeta a la fluctuación de los mercados, por lo que el inversionista puede obtener ganancias y pérdidas.

Objetivo de Inversión

El objetivo fundamental de NTELP será ofrecer un portafolio con una mezcla de valores de deuda gubernamental, bancarios y/o corporativos, principalmente de largo plazo y en menor proporción de corto y/o mediano plazo. Los valores podrán emitirse en el mercado local o en mercados internacionales, denominados en moneda nacional primordialmente y en menor medida en UDIS. De forma complementaria se podrá invertir en valores respaldados por activos y/o en depósitos bancarios de dinero a la vista en entidades financieras, inclusive del exterior.

NTELP está orientado a pequeños, medianos y grandes inversionistas, personas físicas, personas morales, personas no sujetas a retención y/o Fondos de Inversión (conforme a los montos mínimos de inversión de cada serie) que busquen un nivel alto de riesgo y baja liquidez en función de la estrategia y horizonte de inversión del Fondo.

El horizonte de inversión para el inversionista que compra acciones de NTELP es de largo plazo, por lo que se sugiere permanecer en el Fondo más de tres años para obtener los beneficios de la estrategia.

Información Relevante

Los Fondos de Inversión no cuentan con Asamblea de Accionistas, Consejo de Administración o Comisario:

- Las funciones de la Asamblea de Accionistas, así como las actividades del Consejo de Administración están encomendadas a Operadora de Fondos Banorte, S.A. de C.V., Sociedad Operadora de Fondos de Inversión, Grupo Financiero Banorte.
- La vigilancia del Fondo está asignada al Contralor Normativo de la Sociedad Operadora.

Valor en riesgo (VaR) de la cartera de inversión respecto de sus activos netos: 1.01%, en un horizonte de un día, con un nivel de confianza del 95% a 2 colas.

La pérdida que en un escenario pesimista (3 en 100 veces) puede enfrentar el Fondo en un lapso de un día, es de \$10.10 pesos por cada \$1,000 invertidos. (Este dato es solo una estimación, y es válida únicamente en condiciones normales de mercado, las expectativas de pérdida podrían ser mayores, incluso por el monto total de la inversión realizada).

Se entiende por VaR a la pérdida máxima potencial en condiciones normales de mercado que pueden tener los activos netos de un Fondo de Inversión, calculada con un horizonte de tiempo de un día y con nivel de confianza al 95% a dos colas basada en una simulación histórica no paramétrica de 500 observaciones históricas en los factores de riesgo.

Desempeño Histórico

Clase E1	Índice de Referencia: 30% S&P/BMV Sovereign CETES 7+ Day Bond Index/ 35% S&P/BMV Sovereign MBONOS 3 5 Year Bond Index/ 25% S&P/BMV Sovereign MBONOS 5 10 Year Bond Index/ 10% S&P/BMV Sovereign MBONOS 10 20 Year Bond Index.
----------	---

Tabla de Rendimientos nominales anualizados

	Último Mes	Últimos 3 Meses	Últimos 12 Meses	2022	2021	2020
RENDIMIENTO BRUTO	53.43 %	14.17 %	11.33 %	3.99 %	-4.65 %	9.63 %
RENDIMIENTO NETO	52.73 %	13.99 %	11.29 %	3.99 %	-4.65 %	9.63 %
TASA LIBRE DE RIESGO (CETES 28)	10.91 %	11.02 %	10.98 %	7.60 %	4.43 %	5.34 %
ÍNDICE DE REFERENCIA	46.19 %	12.07 %	9.81 %	2.95 %	-1.54 %	12.51 %

- El rendimiento neto es después de comisiones y el que obtuvo el inversionista en el periodo.
- La tasa libre de riesgo es una tasa que no incluye descuentos por comisiones o cualquier otro gasto.
- El desempeño del Fondo de Inversión en el pasado, no necesariamente es indicativo del desempeño que tendrá la inversión en el futuro.

Régimen y Política de Inversión

a) Estrategia de Administración: Activa.

b) Montos máximos o mínimos de inversión de los principales activos objeto de inversión del Fondo:

Activos objeto de inversión en UDIs	Mín	Máx
Activos objeto de inversión primordialmente en moneda nacional.	80%	100%
Valores de fácil realización y/o en valores con vencimiento menor a 3 meses.	10%	100%
Valores gubernamentales.	70%	100%
Valores respaldados por activos		20%

c) Política de inversión: El Fondo podrá invertir en el mercado nacional y en mercados internacionales.

d) La base de referencia del Fondo será la curva de bonos gubernamentales y Cetes. Dicha información se podrá consultar en la siguiente página de internet: www.cbbanorte.com.mx/socinver/Indices de Referencia.pdf

e) El Fondo podrá invertir hasta un 30% de su activo neto en activos emitidos, avalados o aceptados por Instituciones de Crédito que formen parte del mismo Consorcio o Grupo empresarial al que pertenezca su Sociedad Operadora.

f) El Fondo podrá realizar operaciones de préstamo de valores con un plazo máximo de 1 año, con prórrogas por igual periodo.

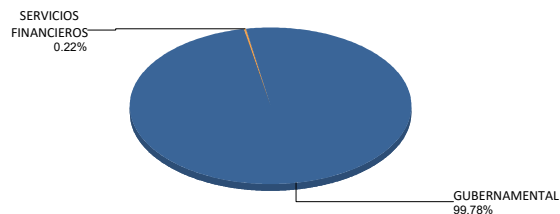
g) El FI no invertirá en instrumentos financieros derivados, valores estructurados ni en certificados bursátiles fiduciarios. NTELP podrá invertir en valores respaldados por activos, tales como bursatilizaciones de crédito, hipotecas, créditos puente, entre otros.

Composición de la Cartera de Inversión

Principales inversiones al mes de noviembre 2023

Clave de Pizarra	Activo Objeto de Inversión			Monto Miles de \$	%
	Emisora	Nombre/Subyacente	Tipo		
1 BONOS 270304	BONOS Gobierno TF	N/A	DEUDA	126,592	18.68%
2 BONOS 270603	BONOS Gobierno TF	N/A	DEUDA	125,691	18.55%
3 BONOS 310529	BONOS Gobierno TF	N/A	DEUDA	93,216	13.76%
4 BONOS 330526	BONOS Gobierno TF	N/A	DEUDA	52,394	7.73%
5 BONOS 421113	BONOS Gobierno TF	N/A	DEUDA	48,865	7.21%
6 CETES 241128	CETES	N/A	DEUDA	44,869	6.62%
7 BONOS 290531	BONOS Gobierno TF	N/A	DEUDA	34,738	5.13%
8 BPAG91 270909	BONOS Prot Ahorro	N/A	REPORTO	32,654	4.82%
9 BONDES F 270128	BONDES F	N/A	REPORTO	32,654	4.82%
10 BONOS 381118	BONOS Gobierno TF	N/A	DEUDA	22,212	3.28%
Cartera Total				677,508	100%

Por Sector de Actividad Económica



Comisiones y Remuneraciones por la Prestación de Servicios
Pagadas por el cliente

Concepto	Clase E1		Clase más representativa (F7)	
	%	\$	%	\$
INCUMPLIMIENTO PLAZO MÍNIMO DE PERMANENCIA	n/a	n/a	n/a	n/a
INCUMPLIMIENTO SALDO MÍNIMO DE INVERSIÓN	n/a	n/a	n/a	n/a
COMPRA DE ACCIONES	n/a	n/a	n/a	n/a
VENTA DE ACCIONES	n/a	n/a	n/a	n/a
SERVICIOS POR ASESORÍA	n/a	n/a	n/a	n/a
SERVICIO ADMINISTRACIÓN DE ACCIONES	n/a	n/a	n/a	n/a
OTRAS	n/a	n/a	n/a	n/a
Total	n/a	n/a	n/a	n/a

No aplica para ninguna clase accionaria.

Pagadas por el Fondo de Inversión

(cifras correspondientes al mes de noviembre 2023)

Concepto	Clase E1		Clase más representativa (F7)	
	%	\$	%	\$
ADMINISTRACIÓN DE ACTIVOS	0.105	1.050	0.750	7.500
ADMINISTRACIÓN ACTIVOS S/ DESEMPEÑO	N/A	N/A	N/A	N/A
DISTRIBUCIÓN DE ACCIONES	0.245	2.450	1.750	17.500
VALUACIÓN DE ACCIONES	0.010	0.100	0.010	0.100
DEPOSITO DE ACCIONES DEL FI	N/A	N/A	N/A	N/A
DEPÓSITO DE ACTIVOS OBJETO DE INVERSIÓN	N/A	N/A	N/A	N/A
CONTABILIDAD	0.016	0.163	0.016	0.163
OTRAS	0.032	0.316	0.032	0.316
Total	0.408	4.079	2.558	25.579

*Porcentajes y cifras en pesos anualizados. Monto por cada \$1,000 pesos invertidos.

Otros incluye: proveedor de precios, calificadora, otros servicios administrativos, custodia, cuotas de CNBV, de Bolsas de Valores y de Auditoría Externa.

Información sobre comisiones y remuneraciones

Las comisiones por compra y venta de acciones pueden disminuir el monto total de su inversión. Esto implica que usted recibiría un monto menor después de una operación. Lo anterior, junto con las comisiones pagadas por el Fondo, representa una reducción del rendimiento total que recibiría por su inversión en el Fondo de Inversión.

Algunos prestadores de servicios pueden establecer acuerdos con el Fondo de Inversión y ofrecerle descuentos por sus servicios. Para conocer de su existencia y el posible beneficio para usted, pregunte con su distribuidor.

El Prospecto de Información al Público Inversionista contiene un mayor detalle de los conflictos de interés a los que pudiera estar sujeto cualquier prestador de servicios del Fondo de Inversión.

Políticas para la compra - venta de acciones

Plazo mínimo de permanencia:	No tiene	Liquidez:	Diaria (solicitar con 2 días hábiles de anticipación).
Recepción de órdenes:	Todos los días hábiles.	Horario:	Apertura: 08:00 horas, tiempo del centro de México. Cierre: 13:30 horas, tiempo del centro de México.
Ejecución de operaciones:	2 días hábiles después de recepción.	Límites de recompra:	Hasta el 10% del activo neto del Fondo.
Liquidación de operaciones:	Mismo día.	Diferencial*:	El Fondo no ha aplicado diferencial alguno en el precio de sus acciones.

*El Fondo de Inversión, ante condiciones desordenadas de mercado u operaciones inusuales, podrá aplicar a las operaciones de compraventa de sus acciones, un diferencial sobre el precio actualizado de valuación de dichas acciones, que haya determinado previamente, y conservarlo a favor de los inversionistas que permanezcan en el Fondo de Inversión.

Prestadores de Servicios

Operadora:	Operadora de Fondos Banorte, S.A. de C.V., Sociedad Operadora de Fondos de Inversión, Grupo Financiero Banorte.
Distribuidora:	Consultar Punto 2, inciso f) del Prospecto de Información.
Valuadora:	GAF Operadora, S.A. de C.V., Sociedad Operadora Limitada de Fondos de Inversión
Institución Calificadora de Valores:	Fitch México, S.A. de C.V.
Proveedor de Precios:	Valuación Operativa y Referencias de Mercado, S.A. de C.V.

Advertencias

El Fondo de Inversión no cuenta con garantía alguna del Gobierno Federal, las entidades de la administración pública paraestatal, ni de la Sociedad Operadora ni del Grupo Financiero al que pertenece. La inversión en el Fondo de Inversión se encuentra respaldada hasta por el monto de su patrimonio.

La autorización de los prospectos de información al público inversionista no implica certificación sobre la bondad de las acciones que emitan o sobre la solvencia, liquidez, calidad crediticia o desempeño futuro de los fondos, ni de los Activos Objeto de Inversión que conforman su cartera.

Ningún intermediario financiero, apoderado para celebrar operaciones con el público, o cualquier otra persona, está autorizado para proporcionar información o hacer declaración alguna adicional al contenido del presente documento o el Prospecto de Información al Público Inversionista, por lo que deberán entenderse como no autorizados por el Fondo de Inversión.

Para mayor información, visite la página de internet de nuestra Sociedad Operadora y/o Distribuidoras, en donde podrá consultar el Prospecto de Información al Público Inversionista, así como la información actualizada sobre la cartera de inversiones del Fondo de Inversión.

El presente documento y el Prospecto de Información al Público Inversionista son los únicos documentos de venta que reconoce el Fondo de Inversión como válidos.

Centro de Atención al Inversionista

Contacto:	Centro de Contacto.
Teléfono:	800 493 2000
Horario:	08:30 a 18:00 horas, tiempo del centro de México.

Página(s) electrónica(s)

Operadora:	www.banorte.com/fondosdeinversion
Distribuidora:	www.banorte.com/fondosdeinversion

DOCUMENTO CON INFORMACIÓN CLAVE PARA LA INVERSIÓN

Fondo Banorte 13, S.A. de C.V. F.I.I.D. administrado por Operadora de Fondos Banorte, S.A. de C.V., Sociedad Operadora de Fondos de Inversión, GFB

Tipo:	INSTRUMENTOS DE DEUDA	Serie B, Clase Accionaria	Posibles Adquirentes	Monto Mínimo de Inversión (\$)
Categoría:	LARGO PLAZO (IDLPL)	APIE	PERSONAS NO SUJETAS A RETENCIÓN (artículo 106 fracción IV, inciso b) de CUIFI)	Sin monto mínimo de inversión
Clave de Pizarra:	NTELP			
Calificación:	AAAf/S5(mex) Escala de calificación de Calificadora y homogénea			
Fecha de Autorización:	09 marzo 2022 No. Oficio 157/071/2022			

Importante: el valor de un Fondo de Inversión, cualquiera que sea su política de inversión, está sujeta a la fluctuación de los mercados, por lo que el inversionista puede obtener ganancias y pérdidas.

Objetivo de Inversión

El objetivo fundamental de NTELP será ofrecer un portafolio con una mezcla de valores de deuda gubernamental, bancarios y/o corporativos, principalmente de largo plazo y en menor proporción de corto y/o mediano plazo. Los valores podrán emitirse en el mercado local o en mercados internacionales, denominados en moneda nacional primordialmente y en menor medida en UDIS. De forma complementaria se podrá invertir en valores respaldados por activos y/o en depósitos bancarios de dinero a la vista en entidades financieras, inclusive del exterior.

NTELP está orientado a pequeños, medianos y grandes inversionistas, personas físicas, personas morales, personas no sujetas a retención y/o Fondos de Inversión (conforme a los montos mínimos de inversión de cada serie) que busquen un nivel alto de riesgo y baja liquidez en función de la estrategia y horizonte de inversión del Fondo.

El horizonte de inversión para el inversionista que compra acciones de NTELP es de largo plazo, por lo que se sugiere permanecer en el Fondo más de tres años para obtener los beneficios de la estrategia.

Información Relevante

Los Fondos de Inversión no cuentan con Asamblea de Accionistas, Consejo de Administración o Comisario:

- Las funciones de la Asamblea de Accionistas, así como las actividades del Consejo de Administración están encomendadas a Operadora de Fondos Banorte, S.A. de C.V., Sociedad Operadora de Fondos de Inversión, Grupo Financiero Banorte.
- La vigilancia del Fondo está asignada al Contralor Normativo de la Sociedad Operadora.

Valor en riesgo (VaR) de la cartera de inversión respecto de sus activos netos: 1.01%, en un horizonte de un día, con un nivel de confianza del 95% a 2 colas.

La pérdida que en un escenario pesimista (3 en 100 veces) puede enfrentar el Fondo en un lapso de un día, es de \$10.10 pesos por cada \$1,000 invertidos. (Este dato es solo una estimación, y es válida únicamente en condiciones normales de mercado, las expectativas de pérdida podrían ser mayores, incluso por el monto total de la inversión realizada).

Se entiende por VaR a la pérdida máxima potencial en condiciones normales de mercado que pueden tener los activos netos de un Fondo de Inversión, calculada con un horizonte de tiempo de un día y con nivel de confianza al 95% a dos colas basada en una simulación histórica no paramétrica de 500 observaciones históricas en los factores de riesgo.

Desempeño Histórico

Clase	Índice de Referencia: 30% S&P/BMV Sovereign CETES 7+ Day Bond Index/ 35%
APIE	S&P/BMV Sovereign MBONOS 3 5 Year Bond Index/ 25% S&P/BMV Sovereign MBONOS 5 10 Year Bond Index/ 10% S&P/BMV Sovereign MBONOS 10 20 Year Bond Index.

Tabla de Rendimientos nominales anualizados

	Último Mes	Últimos 3 Meses	Últimos 12 Meses	2022	2021	2020
RENDIMIENTO BRUTO	60.70 %	15.08 %	11.52 %	3.97 %	-5.03 %	9.55 %
RENDIMIENTO NETO	60.70 %	15.08 %	11.52 %	3.97 %	-5.03 %	9.55 %
TASA LIBRE DE RIESGO (CETES 28)	10.91 %	11.02 %	10.98 %	7.60 %	4.43 %	5.34 %
ÍNDICE DE REFERENCIA	46.19 %	12.07 %	9.81 %	2.95 %	-1.54 %	12.51 %

- El rendimiento neto es después de comisiones y el que obtuvo el inversionista en el periodo.
- La tasa libre de riesgo es una tasa que no incluye descuentos por comisiones o cualquier otro gasto.
- El desempeño del Fondo de Inversión en el pasado, no necesariamente es indicativo del desempeño que tendrá la inversión en el futuro.

Régimen y Política de Inversión

a) Estrategia de Administración: Activa.

b) Montos máximos o mínimos de inversión de los principales activos objeto de inversión del Fondo:

Activos objeto de inversión en UDIs	Mín	Máx
Activos objeto de inversión primordialmente en moneda nacional.	80%	100%
Valores de fácil realización y/o en valores con vencimiento menor a 3 meses.	10%	100%
Valores gubernamentales.	70%	100%
Valores respaldados por activos		20%

c) Política de inversión: El Fondo podrá invertir en el mercado nacional y en mercados internacionales.

d) La base de referencia del Fondo será la curva de bonos gubernamentales y Cetes. Dicha información se podrá consultar en la siguiente página de internet: www.cbbanorte.com.mx/socinver/Indices de Referencia.pdf

e) El Fondo podrá invertir hasta un 30% de su activo neto en activos emitidos, avalados o aceptados por Instituciones de Crédito que formen parte del mismo Consorcio o Grupo empresarial al que pertenezca su Sociedad Operadora.

f) El Fondo podrá realizar operaciones de préstamo de valores con un plazo máximo de 1 año, con prórrogas por igual periodo.

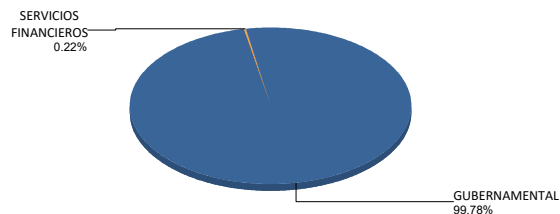
g) El FI no invertirá en instrumentos financieros derivados, valores estructurados ni en certificados bursátiles fiduciarios. NTELP podrá invertir en valores respaldados por activos, tales como bursatilizaciones de crédito, hipotecas, créditos puente, entre otros.

Composición de la Cartera de Inversión

Principales inversiones al mes de noviembre 2023

Clave de Pizarra	Activo Objeto de Inversión			Monto Miles de \$	%
	Emisora	Nombre/Subyacente	Tipo		
1 BONOS 270304	BONOS Gobierno TF	N/A	DEUDA	126,592	18.68%
2 BONOS 270603	BONOS Gobierno TF	N/A	DEUDA	125,691	18.55%
3 BONOS 310529	BONOS Gobierno TF	N/A	DEUDA	93,216	13.76%
4 BONOS 330526	BONOS Gobierno TF	N/A	DEUDA	52,394	7.73%
5 BONOS 421113	BONOS Gobierno TF	N/A	DEUDA	48,865	7.21%
6 CETES 241128	CETES	N/A	DEUDA	44,869	6.62%
7 BONOS 290531	BONOS Gobierno TF	N/A	DEUDA	34,738	5.13%
8 BPAG91 270909	BONOS Prot Ahorro	N/A	REPORTO	32,654	4.82%
9 BONDES F 270128	BONDES F	N/A	REPORTO	32,654	4.82%
10 BONOS 381118	BONOS Gobierno TF	N/A	DEUDA	22,212	3.28%
Cartera Total				677,508	100%

Por Sector de Actividad Económica



Comisiones y Remuneraciones por la Prestación de Servicios
Pagadas por el cliente

Concepto	Clase APIE		Clase más representativa (F7)	
	%	\$	%	\$
INCUMPLIMIENTO PLAZO MÍNIMO DE PERMANENCIA	n/a	n/a	n/a	n/a
INCUMPLIMIENTO SALDO MÍNIMO DE INVERSIÓN	n/a	n/a	n/a	n/a
COMPRA DE ACCIONES	n/a	n/a	n/a	n/a
VENTA DE ACCIONES	n/a	n/a	n/a	n/a
SERVICIOS POR ASESORÍA	n/a	n/a	n/a	n/a
SERVICIO ADMINISTRACIÓN DE ACCIONES	n/a	n/a	n/a	n/a
OTRAS	n/a	n/a	n/a	n/a
Total	n/a	n/a	n/a	n/a

No aplica para ninguna clase accionaria.

Pagadas por el Fondo de Inversión

(cifras correspondientes al mes de noviembre 2023)

Concepto	Clase APIE		Clase más representativa (F7)	
	%	\$	%	\$
ADMINISTRACIÓN DE ACTIVOS	0.000	0.000	0.750	7.500
ADMINISTRACIÓN ACTIVOS S/ DESEMPEÑO	N/A	N/A	N/A	N/A
DISTRIBUCIÓN DE ACCIONES	0.000	0.000	1.750	17.500
VALUACIÓN DE ACCIONES	0.000	0.000	0.010	0.100
DEPOSITO DE ACCIONES DEL FI	N/A	N/A	N/A	N/A
DEPÓSITO DE ACTIVOS OBJETO DE INVERSIÓN	N/A	N/A	N/A	N/A
CONTABILIDAD	0.000	0.000	0.016	0.163
OTRAS	0.000	0.000	0.032	0.316
Total	0.000	0.000	2.558	25.579

*Porcentajes y cifras en pesos anualizados. Monto por cada \$1,000 pesos invertidos.

Otros incluye: proveedor de precios, calificadora, otros servicios administrativos, custodia, cuotas de CNBV, de Bolsas de Valores y de Auditoría Externa.

Información sobre comisiones y remuneraciones

Las comisiones por compra y venta de acciones pueden disminuir el monto total de su inversión. Esto implica que usted recibiría un monto menor después de una operación. Lo anterior, junto con las comisiones pagadas por el Fondo, representa una reducción del rendimiento total que recibiría por su inversión en el Fondo de Inversión.

Algunos prestadores de servicios pueden establecer acuerdos con el Fondo de Inversión y ofrecerle descuentos por sus servicios. Para conocer de su existencia y el posible beneficio para usted, pregunte con su distribuidor.

El Prospecto de Información al Público Inversionista contiene un mayor detalle de los conflictos de interés a los que pudiera estar sujeto cualquier prestador de servicios del Fondo de Inversión.

Políticas para la compra - venta de acciones

Plazo mínimo de permanencia:	No tiene	Liquidez:	Diaria (solicitar con 2 días hábiles de anticipación).
Recepción de órdenes:	Todos los días hábiles.	Horario:	Apertura: 08:00 horas, tiempo del centro de México. Cierre: 13:30 horas, tiempo del centro de México.
Ejecución de operaciones:	2 días hábiles después de recepción.	Límites de recompra:	Hasta el 10% del activo neto del Fondo.
Liquidación de operaciones:	Mismo día.	Diferencial*:	El Fondo no ha aplicado diferencial alguno en el precio de sus acciones.

*El Fondo de Inversión, ante condiciones desordenadas de mercado u operaciones inusuales, podrá aplicar a las operaciones de compraventa de sus acciones, un diferencial sobre el precio actualizado de valuación de dichas acciones, que haya determinado previamente, y conservarlo a favor de los inversionistas que permanezcan en el Fondo de Inversión.

Prestadores de Servicios

Operadora:	Operadora de Fondos Banorte, S.A. de C.V., Sociedad Operadora de Fondos de Inversión, Grupo Financiero Banorte.
Distribuidora:	Consultar Punto 2, inciso f) del Prospecto de Información.
Valuadora:	GAF Operadora, S.A. de C.V., Sociedad Operadora Limitada de Fondos de Inversión
Institución Calificadora de Valores:	Fitch México, S.A. de C.V.
Proveedor de Precios:	Valuación Operativa y Referencias de Mercado, S.A. de C.V.

Advertencias

El Fondo de Inversión no cuenta con garantía alguna del Gobierno Federal, las entidades de la administración pública paraestatal, ni de la Sociedad Operadora ni del Grupo Financiero al que pertenece. La inversión en el Fondo de Inversión se encuentra respaldada hasta por el monto de su patrimonio.

La autorización de los prospectos de información al público inversionista no implica certificación sobre la bondad de las acciones que emitan o sobre la solvencia, liquidez, calidad crediticia o desempeño futuro de los fondos, ni de los Activos Objeto de Inversión que conforman su cartera.

Ningún intermediario financiero, apoderado para celebrar operaciones con el público, o cualquier otra persona, está autorizado para proporcionar información o hacer declaración alguna adicional al contenido del presente documento o el Prospecto de Información al Público Inversionista, por lo que deberán entenderse como no autorizados por el Fondo de Inversión.

Para mayor información, visite la página de internet de nuestra Sociedad Operadora y/o Distribuidoras, en donde podrá consultar el Prospecto de Información al Público Inversionista, así como la información actualizada sobre la cartera de inversiones del Fondo de Inversión.

El presente documento y el Prospecto de Información al Público Inversionista son los únicos documentos de venta que reconoce el Fondo de Inversión como válidos.

Centro de Atención al Inversionista

Contacto:	Centro de Contacto.
Teléfono:	800 493 2000
Horario:	08:30 a 18:00 horas, tiempo del centro de México.

Página(s) electrónica(s)

Operadora:	www.banorte.com/fondosdeinversion
Distribuidora:	www.banorte.com/fondosdeinversion