

DOCUMENTO CON INFORMACIÓN CLAVE PARA LA INVERSIÓN

FONDO BANORTE 13, S.A. DE C.V. F.I.I.D. administrado por OPERADORA DE FONDOS BANORTE, S.A. DE C.V. SOCIEDAD OPERADORA DE FONDOS DE INVERSIÓN, GFB

| | | | | |
|------------------------|--|---------------------------|----------------------|--------------------------------|
| Tipo: | INSTRUMENTOS DE DEUDA | Serie B, Clase Accionaria | Posibles Adquirentes | Monto Mínimo de Inversión (\$) |
| Categoría: | LARGO PLAZO (IDLPL) | F7 | PERSONAS FÍSICAS | \$1.00 |
| Clave de Pizarra: | NTELP | | | |
| Calificación: | AAAf/S5(mex) Escala de calificación de Calificadora y homogénea | | | |
| Fecha de Autorización: | 09 marzo 2022 No. Oficio 157/071/2022 | | | |

Importante: el valor de un Fondo de Inversión, cualquiera que sea su política de inversión, está sujeta a la fluctuación de los mercados, por lo que el inversionista puede obtener ganancias y pérdidas.

Objetivo de Inversión

El objetivo fundamental de NTELP será ofrecer un portafolio con una mezcla de valores de deuda gubernamental, bancarios y/o corporativos, principalmente de largo plazo y en menor proporción de corto y/o mediano plazo. Los valores podrán emitirse en el mercado local o en mercados internacionales, denominados en moneda nacional primordialmente y en menor medida en UDIS. De forma complementaria se podrá invertir en valores respaldados por activos y/o en depósitos bancarios de dinero a la vista en entidades financieras, inclusive del exterior.

NTELP está orientado a pequeños, medianos y grandes inversionistas, personas físicas, personas morales, personas no sujetas a retención y/o Fondos de Inversión (conforme a los montos mínimos de inversión de cada serie), que busquen un nivel alto de riesgo y baja liquidez en función de la estrategia y horizonte de inversión del Fondo.

El horizonte de inversión para el inversionista que compra acciones de NTELP es de largo plazo, por lo que se sugiere permanecer en el Fondo más de tres años para obtener los beneficios de la estrategia.

Información Relevante

Los Fondos de Inversión no cuentan con Asamblea de Accionistas, Consejo de Administración o Comisario:

-Las funciones de la Asamblea de Accionistas, así como las actividades del Consejo de Administración están encomendadas a Operadora de Fondos Banorte, S.A. de C. V., Sociedad Operadora de Fondos de Inversión, Grupo Financiero Banorte.

-La vigilancia del Fondo de Inversión está asignada al Contralor Normativo de la Sociedad Operadora.

Valor en riesgo (VaR) de la cartera de inversión respecto de sus activos netos: 1.01%, en un horizonte de un día, con un nivel de confianza del 95% a 2 colas.

La pérdida que en un escenario pesimista (3 en 100 veces) puede enfrentar el Fondo en un lapso de un día, es de \$10.10 pesos por cada \$1,000 invertidos. (Este dato es solo una estimación, y es válida únicamente en condiciones normales de mercado, las expectativas de pérdida podrían ser mayores, incluso por el monto total de la inversión realizada).

Se entiende por VaR a la pérdida máxima potencial en condiciones normales de mercado que pueden tener los activos netos de un Fondo de Inversión, calculada con un horizonte de tiempo de un día y con nivel de confianza al 95% a dos colas basada en una simulación histórica no paramétrica de 500 observaciones históricas en los factores de riesgo.

Desempeño Histórico

| | |
|-------|---|
| Clase | Índice de Referencia: 30% S&P/BMV Sovereign CETES 7+ Day Bond Index/ 35% S&P/BMV Sovereign MBONOS 3-5 Year Bond Index/ 25% S&P/BMV Sovereign MBONOS 5-10 Year Bond Index/ 10% S&P/BMV Sovereign MBONOS 10-20 Year Bond Index. |
| F7 | |

Tabla de Rendimientos nominales anualizados

| | Último Mes | Últimos 3 Meses | Últimos 12 Meses | 2021 | 2020 | 2019 |
|---------------------------------|------------|-----------------|------------------|---------|---------|---------|
| RENDIMIENTO BRUTO | 24.73 % | -2.16 % | -0.44 % | -1.46 % | 12.12 % | 13.89 % |
| RENDIMIENTO NETO | 21.75 % | -5.14 % | -3.94 % | -5.33 % | 7.77 % | 9.95 % |
| TASA LIBRE DE RIESGO (CETES 28) | 6.88 % | 6.55 % | 5.28 % | 4.43 % | 5.34 % | 7.86 % |
| ÍNDICE DE REFERENCIA | 20.19 % | -1.79 % | -0.38 % | -1.54 % | 12.51 % | 14.58 % |

-El rendimiento neto es después de comisiones y el que obtuvo el inversionista en el periodo.
 -La tasa libre de riesgo es una tasa que no incluye descuentos por comisiones o cualquier otro gasto.
 -El desempeño del Fondo en el pasado, no necesariamente es indicativo del desempeño que tendrá en el futuro.

Régimen y Política de Inversión

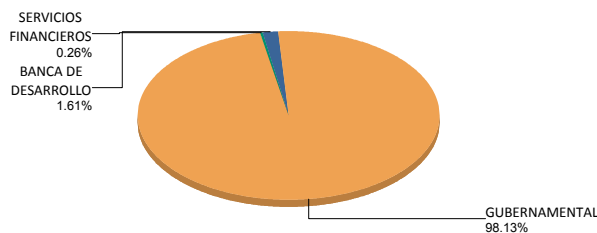
- a) Estrategia de Administración: Activa.
- b) Montos máximos o mínimos de inversión de los principales activos objeto de inversión del Fondo:
- | Activos objeto de inversión en UDIs | Mín | Máx |
|--|-----|------|
| Activos objeto de inversión primordialmente en moneda nacional. | 80% | 100% |
| Valores de fácil realización y/o en valores con vencimiento menor a 3 meses. | 10% | 100% |
| Valores gubernamentales. | 70% | 100% |
| Valores respaldados por activos | | 20% |
- c) Política de inversión: El Fondo podrá invertir en el mercado nacional y en mercados internacionales.
- d) La base de referencia del Fondo será la curva de bonos gubernamentales y Cetes. Dicha información se podrá consultar en la siguiente página de internet: www.cbbanorte.com.mx/socinver/Indices de Referencia.pdf
- e) El Fondo podrá invertir hasta un 30% de su activo neto en activos emitidos, avalados o aceptados por Instituciones de Crédito que formen parte del mismo Consorcio o Grupo empresarial al que pertenezca su Sociedad Operadora.
- f) El Fondo podrá realizar operaciones de préstamo de valores con un plazo máximo de 1 año, con prórrogas por igual periodo.
- g) El FI no invertirá en instrumentos financieros derivados, valores estructurados ni en certificados bursátiles fiduciarios. NTELP podrá invertir en valores respaldados por activos, tales como bursatilizaciones de crédito, hipotecas, créditos puente, entre otros.

Composición de la Cartera de Inversión

Principales inversiones al mes de mayo 2022

| Clave de Pizarra | Activo Objeto de Inversión | | | Monto Miles de \$ | % |
|----------------------|----------------------------|-------------------|---------|-------------------|-------------|
| | Emisora | Nombre/Subyacente | Tipo | | |
| 1 BONUS 260305 | BONOS Gobierno TF | N/A | DEUDA | 179,881 | 29.71% |
| 2 BONUS 310529 | BONOS Gobierno TF | N/A | DEUDA | 54,078 | 8.93% |
| 3 BONUS 270603 | BONOS Gobierno TF | N/A | DEUDA | 52,209 | 8.62% |
| 4 BONUS 290531 | BONOS Gobierno TF | N/A | DEUDA | 48,439 | 8.00% |
| 5 BONUS 381118 | BONOS Gobierno TF | N/A | DEUDA | 37,746 | 6.23% |
| 6 BPAG91 260903 | BONOS Prot Ahorro | N/A | REPORTO | 34,759 | 5.74% |
| 7 BONDEF 250327 | BONDEF | N/A | REPORTO | 34,759 | 5.74% |
| 8 BONOS 270304 | BONOS Gobierno TF | N/A | DEUDA | 30,939 | 5.11% |
| 9 CETES 221006 | CETES | N/A | DEUDA | 19,454 | 3.21% |
| 10 CETES 220922 | CETES | N/A | DEUDA | 17,569 | 2.90% |
| Cartera Total | | | | 605,424 | 100% |

Por Sector de Actividad Económica



Signatory of:



ISO 9001: 2015

Comisiones y Remuneraciones por la Prestación de Servicios
Pagadas por el cliente

| Concepto | Clase F7 | | Clase más representativa (F7) | |
|--|------------|------------|-------------------------------|------------|
| | % | \$ | % | \$ |
| INCUMPLIMIENTO PLAZO MÍNIMO DE PERMANENCIA | n/a | n/a | n/a | n/a |
| INCUMPLIMIENTO SALDO MÍNIMO DE INVERSIÓN | n/a | n/a | n/a | n/a |
| COMPRA DE ACCIONES | n/a | n/a | n/a | n/a |
| VENTA DE ACCIONES | n/a | n/a | n/a | n/a |
| SERVICIOS POR ASESORÍA | n/a | n/a | n/a | n/a |
| SERVICIO DE CUSTODIA DE ACTIVOS OBJ. DE INV. | n/a | n/a | n/a | n/a |
| SERVICIO ADMINISTRACIÓN DE ACCIONES | n/a | n/a | n/a | n/a |
| OTRAS | n/a | n/a | n/a | n/a |
| Total | n/a | n/a | n/a | n/a |

No aplica para ninguna clase accionaria.

Pagadas por el Fondo de Inversión

(cifras correspondientes al mes de mayo 2022)

| Concepto | Clase F7 | | Clase más representativa (F7) | |
|-------------------------------------|--------------|---------------|-------------------------------|---------------|
| | % | \$ | % | \$ |
| ADMINISTRACIÓN DE ACTIVOS | 0.750 | 7.500 | 0.750 | 7.500 |
| ADMINISTRACIÓN ACTIVOS S/ DESEMPEÑO | N/A | N/A | N/A | N/A |
| DISTRIBUCIÓN DE ACCIONES | 1.750 | 17.500 | 1.750 | 17.500 |
| VALUACIÓN DE ACCIONES | 0.011 | 0.112 | 0.011 | 0.112 |
| DEPOSITO DE ACCIONES DEL FI | N/A | N/A | N/A | N/A |
| DEPOSITO DE VALORES | N/A | N/A | N/A | N/A |
| CONTABILIDAD | 0.018 | 0.180 | 0.018 | 0.180 |
| OTRAS | 0.037 | 0.369 | 0.037 | 0.369 |
| Total | 2.566 | 25.661 | 2.566 | 25.661 |

*Porcentajes y cifras en pesos anualizados. Monto por cada \$1,000 pesos invertidos.

Otros incluye: proveedor de precios, calificadora, otros servicios administrativos, custodia, cuotas de CNBV, de Bolsas de Valores y de Auditoría Externa.

Información sobre comisiones y remuneraciones

Las comisiones por compra y venta de acciones, pueden disminuir el monto total de su inversión. Esto implica que usted recibiría un monto menor después de una operación. Lo anterior, junto con las comisiones pagadas por el fondo, representa una reducción el rendimiento total que recibiría por su inversión en el Fondo de Inversión.

Algunos prestadores de servicios pueden establecer acuerdos con el Fondo de Inversión y ofrecerle descuentos por sus servicios. Para conocer su existencia y el posible beneficio para usted, pregunte con su distribuidor.

El Prospecto de Información al Público Inversionista contiene un mayor detalle de los conflictos de interés a los que pudiera estar sujeto.

Políticas para la compra - venta de acciones

| | | | |
|-------------------------------------|---|-----------------------------|--|
| Plazo mínimo de permanencia: | No tiene | Liquidez: | Todos los días hábiles (Solicitar con 48 hrs. hábiles de anticipación) |
| Recepción de órdenes: | Solicitudes todos los días hábiles. | Horario: | Apertura: 08:00 horas, tiempo del centro de México. Cierre: 13:30 horas, tiempo del centro de México. |
| Ejecución de operaciones: | 2 días hábiles después de la solicitud. | Límites de recompra: | Hasta el 10% del activo neto del Fondo. |
| Liquidación de operaciones: | Mismo día de la ejecución. | Diferencial*: | El Fondo no ha aplicado diferencial alguno en el precio de sus acciones. |

*El Fondo de Inversión, ante condiciones desordenadas de mercado u operaciones inusuales, podrá aplicar a las operaciones de compraventa de sus acciones, un diferencial sobre el precio actualizado de valuación de dichas acciones, que haya determinado previamente, y conservarlo a favor de los inversionistas que permanezcan en el Fondo de Inversión.

Prestadores de Servicios

| | |
|---|---|
| Operadora: | Operadora de Fondos Banorte, S.A. de C.V., Sociedad Operadora de Fondos de Inversión, Grupo Financiero Banorte. |
| Distribuidora: | Consultar Punto 2, inciso f) del Prospecto de Información. |
| Valuadora: | GAF Operadora, S.A. de C.V., Sociedad Operadora Limitada de Fondos de Inversión |
| Institución Calificadora de Valores: | Fitch México, S.A. de C.V. |
| Proveedor de Precios: | Valuación Operativa y Referencias de Mercado, S.A. de C.V. |

Advertencias

El Fondo de Inversión no cuenta con garantía alguna del IPAB, ni de la Sociedad Operadora ni del Grupo Financiero al que pertenece. La inversión en el Fondo de Inversión se encuentra respaldada hasta por el monto de su patrimonio.

Las inscripciones en el Registro Nacional de Valores tendrán efectos declarativos y no convalidan los actos jurídicos que sean nulos de conformidad con las leyes aplicables, ni implican certificación sobre la bondad de los valores inscritos en el mismo, o sobre la solvencia, liquidez o calidad crediticia del Fondo de Inversión.

Ningún intermediario financiero, apoderado para celebrar operaciones con el público, o cualquier otra persona, está autorizado para proporcionar información o hacer declaración alguna adicional al contenido del presente documento o el Prospecto de Información al Público Inversionista, por lo que deberán entenderse como no autorizados por el Fondo de Inversión.

Para mayor información, visite la página electrónica de nuestra Operadora y/o Distribuidoras, en donde podrá consultar el Prospecto de Información al Público Inversionista, así como la información actualizada sobre la cartera de inversiones del Fondo de Inversión.

El presente documento y el Prospecto de Información al Público Inversionista, son los únicos documentos de venta que reconoce el Fondo de Inversión como válidos.

Centro de Atención al Inversionista

| | |
|------------------|---|
| Contacto: | Centro de Contacto. |
| Teléfono: | 800 493 2000 |
| Horario: | 08:30 a 18:00 horas, tiempo del centro de México. |

Página(s) electrónica(s)

| | |
|-----------------------|-----------------------------------|
| Operadora: | www.banorte.com/fondosdeinversion |
| Distribuidora: | www.banorte.com/fondosdeinversion |

DOCUMENTO CON INFORMACIÓN CLAVE PARA LA INVERSIÓN

FONDO BANORTE 13, S.A. DE C.V. F.I.I.D. administrado por OPERADORA DE FONDOS BANORTE, S.A. DE C.V. SOCIEDAD OPERADORA DE FONDOS DE INVERSIÓN, GFB

| | | | | |
|------------------------|--|---------------------------|----------------------|--------------------------------|
| Tipo: | INSTRUMENTOS DE DEUDA | Serie B, Clase Accionaria | Posibles Adquirentes | Monto Mínimo de Inversión (\$) |
| Categoría: | LARGO PLAZO (IDLPL) | F6 | PERSONAS FÍSICAS | \$150,000.00 |
| Clave de Pizarra: | NTELP | | | |
| Calificación: | AAAf/S5(mex) Escala de calificación de Calificadora y homogénea | | | |
| Fecha de Autorización: | 09 marzo 2022 No. Oficio 157/071/2022 | | | |

Importante: el valor de un Fondo de Inversión, cualquiera que sea su política de inversión, está sujeta a la fluctuación de los mercados, por lo que el inversionista puede obtener ganancias y pérdidas.

Objetivo de Inversión

El objetivo fundamental de NTELP será ofrecer un portafolio con una mezcla de valores de deuda gubernamental, bancarios y/o corporativos, principalmente de largo plazo y en menor proporción de corto y/o mediano plazo. Los valores podrán emitirse en el mercado local o en mercados internacionales, denominados en moneda nacional primordialmente y en menor medida en UDIS. De forma complementaria se podrá invertir en valores respaldados por activos y/o en depósitos bancarios de dinero a la vista en entidades financieras, inclusive del exterior.

NTELP está orientado a pequeños, medianos y grandes inversionistas, personas físicas, personas morales, personas no sujetas a retención y/o Fondos de Inversión (conforme a los montos mínimos de inversión de cada serie), que busquen un nivel alto de riesgo y baja liquidez en función de la estrategia y horizonte de inversión del Fondo.

El horizonte de inversión para el inversionista que compra acciones de NTELP es de largo plazo, por lo que se sugiere permanecer en el Fondo más de tres años para obtener los beneficios de la estrategia.

Información Relevante

Los Fondos de Inversión no cuentan con Asamblea de Accionistas, Consejo de Administración o Comisario:

-Las funciones de la Asamblea de Accionistas, así como las actividades del Consejo de Administración están encomendadas a Operadora de Fondos Banorte, S.A. de C. V., Sociedad Operadora de Fondos de Inversión, Grupo Financiero Banorte.

-La vigilancia del Fondo de Inversión está asignada al Contralor Normativo de la Sociedad Operadora.

Valor en riesgo (VaR) de la cartera de inversión respecto de sus activos netos: 1.01%, en un horizonte de un día, con un nivel de confianza del 95% a 2 colas.

La pérdida que en un escenario pesimista (3 en 100 veces) puede enfrentar el Fondo en un lapso de un día, es de \$10.10 pesos por cada \$1,000 invertidos. (Este dato es solo una estimación, y es válida únicamente en condiciones normales de mercado, las expectativas de pérdida podrían ser mayores, incluso por el monto total de la inversión realizada).

Se entiende por VaR a la pérdida máxima potencial en condiciones normales de mercado que pueden tener los activos netos de un Fondo de Inversión, calculada con un horizonte de tiempo de un día y con nivel de confianza al 95% a dos colas basada en una simulación histórica no paramétrica de 500 observaciones históricas en los factores de riesgo.

Desempeño Histórico

| | |
|-------|---|
| Clase | Índice de Referencia: 30% S&P/BMV Sovereign CETES 7+ Day Bond Index/ 35% S&P/BMV Sovereign MBONOS 3-5 Year Bond Index/ 25% S&P/BMV Sovereign MBONOS 5-10 Year Bond Index/ 10% S&P/BMV Sovereign MBONOS 10-20 Year Bond Index. |
| F6 | |

Tabla de Rendimientos nominales anualizados

| | Último Mes | Últimos 3 Meses | Últimos 12 Meses | 2021 | 2020 | 2019 |
|---------------------------------|------------|-----------------|------------------|---------|---------|---------|
| RENDIMIENTO BRUTO | 24.73 % | -2.17 % | -0.45 % | -1.47 % | 12.14 % | 13.92 % |
| RENDIMIENTO NETO | 22.04 % | -4.86 % | -3.66 % | -5.05 % | 8.08 % | 10.27 % |
| TASA LIBRE DE RIESGO (CETES 28) | 6.88 % | 6.55 % | 5.28 % | 4.43 % | 5.34 % | 7.86 % |
| ÍNDICE DE REFERENCIA | 20.19 % | -1.79 % | -0.38 % | -1.54 % | 12.51 % | 14.58 % |

-El rendimiento neto es después de comisiones y el que obtuvo el inversionista en el periodo.
 -La tasa libre de riesgo es una tasa que no incluye descuentos por comisiones o cualquier otro gasto.
 -El desempeño del Fondo en el pasado, no necesariamente es indicativo del desempeño que tendrá en el futuro.

Régimen y Política de Inversión

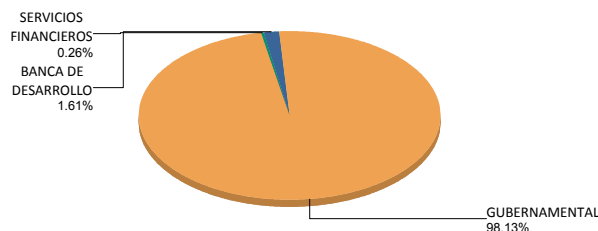
- a) Estrategia de Administración: Activa.
- b) Montos máximos o mínimos de inversión de los principales activos objeto de inversión del Fondo:
- | Activos objeto de inversión en UDIs | Mín | Máx |
|--|-----|------|
| Activos objeto de inversión primordialmente en moneda nacional. | 80% | 100% |
| Valores de fácil realización y/o en valores con vencimiento menor a 3 meses. | 10% | 100% |
| Valores gubernamentales. | 70% | 100% |
| Valores respaldados por activos | | 20% |
- c) Política de inversión: El Fondo podrá invertir en el mercado nacional y en mercados internacionales.
- d) La base de referencia del Fondo será la curva de bonos gubernamentales y Cetes. Dicha información se podrá consultar en la siguiente página de internet: www.cbbanorte.com.mx/socinver/Indices de Referencia.pdf
- e) El Fondo podrá invertir hasta un 30% de su activo neto en activos emitidos, avalados o aceptados por Instituciones de Crédito que formen parte del mismo Consorcio o Grupo empresarial al que pertenezca su Sociedad Operadora.
- f) El Fondo podrá realizar operaciones de préstamo de valores con un plazo máximo de 1 año, con prórrogas por igual periodo.
- g) El FI no invertirá en instrumentos financieros derivados, valores estructurados ni en certificados bursátiles fiduciarios. NTELP podrá invertir en valores respaldados por activos, tales como bursatilizaciones de crédito, hipotecas, créditos puente, entre otros.

Composición de la Cartera de Inversión

Principales inversiones al mes de mayo 2022

| Clave de Pizarra | Activo Objeto de Inversión | | | Monto Miles de \$ | % |
|----------------------|----------------------------|-------------------|---------|-------------------|-------------|
| | Emisora | Nombre/Subyacente | Tipo | | |
| 1 BONUS 260305 | BONOS Gobierno TF | N/A | DEUDA | 179,881 | 29.71% |
| 2 BONUS 310529 | BONOS Gobierno TF | N/A | DEUDA | 54,078 | 8.93% |
| 3 BONUS 270603 | BONOS Gobierno TF | N/A | DEUDA | 52,209 | 8.62% |
| 4 BONUS 290531 | BONOS Gobierno TF | N/A | DEUDA | 48,439 | 8.00% |
| 5 BONUS 381118 | BONOS Gobierno TF | N/A | DEUDA | 37,746 | 6.23% |
| 6 BPAG91 260903 | BONOS Prot Ahorro | N/A | REPORTO | 34,759 | 5.74% |
| 7 BONDEF 250327 | BONDEF | N/A | REPORTO | 34,759 | 5.74% |
| 8 BONOS 270304 | BONOS Gobierno TF | N/A | DEUDA | 30,939 | 5.11% |
| 9 CETES 221006 | CETES | N/A | DEUDA | 19,454 | 3.21% |
| 10 CETES 220922 | CETES | N/A | DEUDA | 17,569 | 2.90% |
| Cartera Total | | | | 605,424 | 100% |

Por Sector de Actividad Económica



Signatory of:



ISO 9001: 2015

Comisiones y Remuneraciones por la Prestación de Servicios
Pagadas por el cliente

| Concepto | Clase F6 | | Clase más representativa (F7) | |
|--|------------|------------|-------------------------------|------------|
| | % | \$ | % | \$ |
| INCUMPLIMIENTO PLAZO MÍNIMO DE PERMANENCIA | n/a | n/a | n/a | n/a |
| INCUMPLIMIENTO SALDO MÍNIMO DE INVERSIÓN | n/a | n/a | n/a | n/a |
| COMPRA DE ACCIONES | n/a | n/a | n/a | n/a |
| VENTA DE ACCIONES | n/a | n/a | n/a | n/a |
| SERVICIOS POR ASESORÍA | n/a | n/a | n/a | n/a |
| SERVICIO DE CUSTODIA DE ACTIVOS OBJ. DE INV. | n/a | n/a | n/a | n/a |
| SERVICIO ADMINISTRACIÓN DE ACCIONES | n/a | n/a | n/a | n/a |
| OTRAS | n/a | n/a | n/a | n/a |
| Total | n/a | n/a | n/a | n/a |

No aplica para ninguna clase accionaria.

Pagadas por el Fondo de Inversión

(cifras correspondientes al mes de mayo 2022)

| Concepto | Clase F6 | | Clase más representativa (F7) | |
|-------------------------------------|--------------|---------------|-------------------------------|---------------|
| | % | \$ | % | \$ |
| ADMINISTRACIÓN DE ACTIVOS | 0.675 | 6.750 | 0.750 | 7.500 |
| ADMINISTRACIÓN ACTIVOS S/ DESEMPEÑO | N/A | N/A | N/A | N/A |
| DISTRIBUCIÓN DE ACCIONES | 1.575 | 15.750 | 1.750 | 17.500 |
| VALUACIÓN DE ACCIONES | 0.011 | 0.112 | 0.011 | 0.112 |
| DEPOSITO DE ACCIONES DEL FI | N/A | N/A | N/A | N/A |
| DEPOSITO DE VALORES | N/A | N/A | N/A | N/A |
| CONTABILIDAD | 0.018 | 0.180 | 0.018 | 0.180 |
| OTRAS | 0.037 | 0.370 | 0.037 | 0.369 |
| Total | 2.316 | 23.162 | 2.566 | 25.661 |

*Porcentajes y cifras en pesos anualizados. Monto por cada \$1,000 pesos invertidos.

Otros incluye: proveedor de precios, calificadora, otros servicios administrativos, custodia, cuotas de CNBV, de Bolsas de Valores y de Auditoría Externa.

Información sobre comisiones y remuneraciones

Las comisiones por compra y venta de acciones, pueden disminuir el monto total de su inversión. Esto implica que usted recibiría un monto menor después de una operación. Lo anterior, junto con las comisiones pagadas por el fondo, representa una reducción el rendimiento total que recibiría por su inversión en el Fondo de Inversión.

Algunos prestadores de servicios pueden establecer acuerdos con el Fondo de Inversión y ofrecerle descuentos por sus servicios. Para conocer su existencia y el posible beneficio para usted, pregunte con su distribuidor.

El Prospecto de Información al Público Inversionista contiene un mayor detalle de los conflictos de interés a los que pudiera estar sujeto.

Políticas para la compra - venta de acciones

| | | | |
|-------------------------------------|---|-----------------------------|--|
| Plazo mínimo de permanencia: | No tiene | Liquidez: | Todos los días hábiles (Solicitar con 48 hrs. hábiles de anticipación) |
| Recepción de órdenes: | Solicitudes todos los días hábiles. | Horario: | Apertura: 08:00 horas, tiempo del centro de México. Cierre: 13:30 horas, tiempo del centro de México. |
| Ejecución de operaciones: | 2 días hábiles después de la solicitud. | Límites de recompra: | Hasta el 10% del activo neto del Fondo. |
| Liquidación de operaciones: | Mismo día de la ejecución. | Diferencial*: | El Fondo no ha aplicado diferencial alguno en el precio de sus acciones. |

*El Fondo de Inversión, ante condiciones desordenadas de mercado u operaciones inusuales, podrá aplicar a las operaciones de compraventa de sus acciones, un diferencial sobre el precio actualizado de valuación de dichas acciones, que haya determinado previamente, y conservarlo a favor de los inversionistas que permanezcan en el Fondo de Inversión.

Prestadores de Servicios

| | |
|---|---|
| Operadora: | Operadora de Fondos Banorte, S.A. de C.V., Sociedad Operadora de Fondos de Inversión, Grupo Financiero Banorte. |
| Distribuidora: | Consultar Punto 2, inciso f) del Prospecto de Información. |
| Valuadora: | GAF Operadora, S.A. de C.V., Sociedad Operadora Limitada de Fondos de Inversión |
| Institución Calificadora de Valores: | Fitch México, S.A. de C.V. |
| Proveedor de Precios: | Valuación Operativa y Referencias de Mercado, S.A. de C.V. |

Advertencias

El Fondo de Inversión no cuenta con garantía alguna del IPAB, ni de la Sociedad Operadora ni del Grupo Financiero al que pertenece. La inversión en el Fondo de Inversión se encuentra respaldada hasta por el monto de su patrimonio.

Las inscripciones en el Registro Nacional de Valores tendrán efectos declarativos y no convalidan los actos jurídicos que sean nulos de conformidad con las leyes aplicables, ni implican certificación sobre la bondad de los valores inscritos en el mismo, o sobre la solvencia, liquidez o calidad crediticia del Fondo de Inversión.

Ningún intermediario financiero, apoderado para celebrar operaciones con el público, o cualquier otra persona, está autorizado para proporcionar información o hacer declaración alguna adicional al contenido del presente documento o el Prospecto de Información al Público Inversionista, por lo que deberán entenderse como no autorizados por el Fondo de Inversión.

Para mayor información, visite la página electrónica de nuestra Operadora y/o Distribuidoras, en donde podrá consultar el Prospecto de Información al Público Inversionista, así como la información actualizada sobre la cartera de inversiones del Fondo de Inversión.

El presente documento y el Prospecto de Información al Público Inversionista, son los únicos documentos de venta que reconoce el Fondo de Inversión como válidos.

Centro de Atención al Inversionista

| | |
|------------------|---|
| Contacto: | Centro de Contacto. |
| Teléfono: | 800 493 2000 |
| Horario: | 08:30 a 18:00 horas, tiempo del centro de México. |

Página(s) electrónica(s)

| | |
|-----------------------|-----------------------------------|
| Operadora: | www.banorte.com/fondosdeinversion |
| Distribuidora: | www.banorte.com/fondosdeinversion |

DOCUMENTO CON INFORMACIÓN CLAVE PARA LA INVERSIÓN

FONDO BANORTE 13, S.A. DE C.V. F.I.I.D. administrado por OPERADORA DE FONDOS BANORTE, S.A. DE C.V. SOCIEDAD OPERADORA DE FONDOS DE INVERSIÓN, GFB

| | | | | |
|------------------------|--|---------------------------|----------------------|--------------------------------|
| Tipo: | INSTRUMENTOS DE DEUDA | Serie B, Clase Accionaria | Posibles Adquirentes | Monto Mínimo de Inversión (\$) |
| Categoría: | LARGO PLAZO (IDLPL) | F5 | PERSONAS FÍSICAS | \$300,000.00 |
| Clave de Pizarra: | NTELP | | | |
| Calificación: | AAAf/S5(mex) Escala de calificación de Calificadora y homogénea | | | |
| Fecha de Autorización: | 09 marzo 2022 No. Oficio 157/071/2022 | | | |

Importante: el valor de un Fondo de Inversión, cualquiera que sea su política de inversión, está sujeta a la fluctuación de los mercados, por lo que el inversionista puede obtener ganancias y pérdidas.

Objetivo de Inversión

El objetivo fundamental de NTELP será ofrecer un portafolio con una mezcla de valores de deuda gubernamental, bancarios y/o corporativos, principalmente de largo plazo y en menor proporción de corto y/o mediano plazo. Los valores podrán emitirse en el mercado local o en mercados internacionales, denominados en moneda nacional primordialmente y en menor medida en UDIS. De forma complementaria se podrá invertir en valores respaldados por activos y/o en depósitos bancarios de dinero a la vista en entidades financieras, inclusive del exterior.

NTELP está orientado a pequeños, medianos y grandes inversionistas, personas físicas, personas morales, personas no sujetas a retención y/o Fondos de Inversión (conforme a los montos mínimos de inversión de cada serie), que busquen un nivel alto de riesgo y baja liquidez en función de la estrategia y horizonte de inversión del Fondo.

El horizonte de inversión para el inversionista que compra acciones de NTELP es de largo plazo, por lo que se sugiere permanecer en el Fondo más de tres años para obtener los beneficios de la estrategia.

Información Relevante

Los Fondos de Inversión no cuentan con Asamblea de Accionistas, Consejo de Administración o Comisario:

-Las funciones de la Asamblea de Accionistas, así como las actividades del Consejo de Administración están encomendadas a Operadora de Fondos Banorte, S.A. de C. V., Sociedad Operadora de Fondos de Inversión, Grupo Financiero Banorte.

-La vigilancia del Fondo de Inversión está asignada al Contralor Normativo de la Sociedad Operadora.

Valor en riesgo (VaR) de la cartera de inversión respecto de sus activos netos: 1.01%, en un horizonte de un día, con un nivel de confianza del 95% a 2 colas.

La pérdida que en un escenario pesimista (3 en 100 veces) puede enfrentar el Fondo en un lapso de un día, es de \$10.10 pesos por cada \$1,000 invertidos. (Este dato es solo una estimación, y es válida únicamente en condiciones normales de mercado, las expectativas de pérdida podrían ser mayores, incluso por el monto total de la inversión realizada).

Se entiende por VaR a la pérdida máxima potencial en condiciones normales de mercado que pueden tener los activos netos de un Fondo de Inversión, calculada con un horizonte de tiempo de un día y con nivel de confianza al 95% a dos colas basada en una simulación histórica no paramétrica de 500 observaciones históricas en los factores de riesgo.

Desempeño Histórico

| | |
|-------|---|
| Clase | Índice de Referencia: 30% S&P/BMV Sovereign CETES 7+ Day Bond Index/ 35% S&P/BMV Sovereign MBONOS 3-5 Year Bond Index/ 25% S&P/BMV Sovereign MBONOS 5-10 Year Bond Index/ 10% S&P/BMV Sovereign MBONOS 10-20 Year Bond Index. |
| F5 | |

Tabla de Rendimientos nominales anualizados

| | Último Mes | Últimos 3 Meses | Últimos 12 Meses | 2021 | 2020 | 2019 |
|---------------------------------|------------|-----------------|------------------|---------|---------|---------|
| RENDIMIENTO BRUTO | 24.74 % | -2.18 % | -0.46 % | -1.49 % | 12.20 % | 13.97 % |
| RENDIMIENTO NETO | 22.63 % | -4.29 % | -3.09 % | -4.49 % | 8.72 % | 10.90 % |
| TASA LIBRE DE RIESGO (CETES 28) | 6.88 % | 6.55 % | 5.28 % | 4.43 % | 5.34 % | 7.86 % |
| ÍNDICE DE REFERENCIA | 20.19 % | -1.79 % | -0.38 % | -1.54 % | 12.51 % | 14.58 % |

-El rendimiento neto es después de comisiones y el que obtuvo el inversionista en el periodo.
 -La tasa libre de riesgo es una tasa que no incluye descuentos por comisiones o cualquier otro gasto.
 -El desempeño del Fondo en el pasado, no necesariamente es indicativo del desempeño que tendrá en el futuro.

Régimen y Política de Inversión

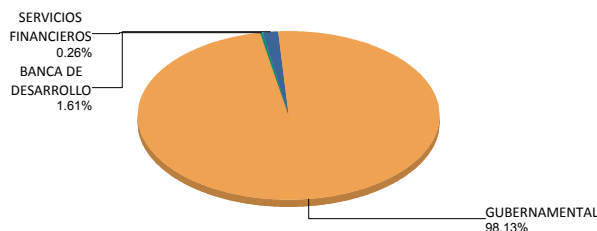
- a) Estrategia de Administración: Activa.
- b) Montos máximos o mínimos de inversión de los principales activos objeto de inversión del Fondo:
- | Activos objeto de inversión en UDIs | Mín | Máx |
|--|-----|------|
| Activos objeto de inversión primordialmente en moneda nacional. | 80% | 100% |
| Valores de fácil realización y/o en valores con vencimiento menor a 3 meses. | 10% | 100% |
| Valores gubernamentales. | 70% | 100% |
| Valores respaldados por activos | | 20% |
- c) Política de inversión: El Fondo podrá invertir en el mercado nacional y en mercados internacionales.
- d) La base de referencia del Fondo será la curva de bonos gubernamentales y Cetes. Dicha información se podrá consultar en la siguiente página de internet: www.cbbanorte.com.mx/socinver/Indices de Referencia.pdf
- e) El Fondo podrá invertir hasta un 30% de su activo neto en activos emitidos, avalados o aceptados por Instituciones de Crédito que formen parte del mismo Consorcio o Grupo empresarial al que pertenezca su Sociedad Operadora.
- f) El Fondo podrá realizar operaciones de préstamo de valores con un plazo máximo de 1 año, con prórrogas por igual periodo.
- g) El FI no invertirá en instrumentos financieros derivados, valores estructurados ni en certificados bursátiles fiduciarios. NTELP podrá invertir en valores respaldados por activos, tales como bursatilizaciones de crédito, hipotecas, créditos puente, entre otros.

Composición de la Cartera de Inversión

Principales inversiones al mes de mayo 2022

| Clave de Pizarra | Activo Objeto de Inversión | | | Monto Miles de \$ | % |
|----------------------|----------------------------|-------------------|---------|-------------------|-------------|
| | Emisora | Nombre/Subyacente | Tipo | | |
| 1 BONUS 260305 | BONOS Gobierno TF | N/A | DEUDA | 179,881 | 29.71% |
| 2 BONUS 310529 | BONOS Gobierno TF | N/A | DEUDA | 54,078 | 8.93% |
| 3 BONUS 270603 | BONOS Gobierno TF | N/A | DEUDA | 52,209 | 8.62% |
| 4 BONUS 290531 | BONOS Gobierno TF | N/A | DEUDA | 48,439 | 8.00% |
| 5 BONUS 381118 | BONOS Gobierno TF | N/A | DEUDA | 37,746 | 6.23% |
| 6 BPAG91 260903 | BONOS Prot Ahorro | N/A | REPORTO | 34,759 | 5.74% |
| 7 BONDEF 250327 | BONDEF | N/A | REPORTO | 34,759 | 5.74% |
| 8 BONOS 270304 | BONOS Gobierno TF | N/A | DEUDA | 30,939 | 5.11% |
| 9 CETES 221006 | CETES | N/A | DEUDA | 19,454 | 3.21% |
| 10 CETES 220922 | CETES | N/A | DEUDA | 17,569 | 2.90% |
| Cartera Total | | | | 605,424 | 100% |

Por Sector de Actividad Económica



Signatory of:



ISO 9001: 2015

Comisiones y Remuneraciones por la Prestación de Servicios
Pagadas por el cliente

| Concepto | Clase F5 | | Clase más representativa (F7) | |
|--|------------|------------|-------------------------------|------------|
| | % | \$ | % | \$ |
| INCUMPLIMIENTO PLAZO MÍNIMO DE PERMANENCIA | n/a | n/a | n/a | n/a |
| INCUMPLIMIENTO SALDO MÍNIMO DE INVERSIÓN | n/a | n/a | n/a | n/a |
| COMPRA DE ACCIONES | n/a | n/a | n/a | n/a |
| VENTA DE ACCIONES | n/a | n/a | n/a | n/a |
| SERVICIOS POR ASESORÍA | n/a | n/a | n/a | n/a |
| SERVICIO DE CUSTODIA DE ACTIVOS OBJ. DE INV. | n/a | n/a | n/a | n/a |
| SERVICIO ADMINISTRACIÓN DE ACCIONES | n/a | n/a | n/a | n/a |
| OTRAS | n/a | n/a | n/a | n/a |
| Total | n/a | n/a | n/a | n/a |

No aplica para ninguna clase accionaria.

Pagadas por el Fondo de Inversión

(cifras correspondientes al mes de mayo 2022)

| Concepto | Clase F5 | | Clase más representativa (F7) | |
|-------------------------------------|--------------|---------------|-------------------------------|---------------|
| | % | \$ | % | \$ |
| ADMINISTRACIÓN DE ACTIVOS | 0.525 | 5.250 | 0.750 | 7.500 |
| ADMINISTRACIÓN ACTIVOS S/ DESEMPEÑO | N/A | N/A | N/A | N/A |
| DISTRIBUCIÓN DE ACCIONES | 1.225 | 12.250 | 1.750 | 17.500 |
| VALUACIÓN DE ACCIONES | 0.011 | 0.112 | 0.011 | 0.112 |
| DEPOSITO DE ACCIONES DEL FI | N/A | N/A | N/A | N/A |
| DEPOSITO DE VALORES | N/A | N/A | N/A | N/A |
| CONTABILIDAD | 0.018 | 0.180 | 0.018 | 0.180 |
| OTRAS | 0.037 | 0.370 | 0.037 | 0.369 |
| Total | 1.816 | 18.162 | 2.566 | 25.661 |

*Porcentajes y cifras en pesos anualizados. Monto por cada \$1,000 pesos invertidos.

Otros incluye: proveedor de precios, calificador, otros servicios administrativos, custodia, cuotas de CNBV, de Bolsas de Valores y de Auditoría Externa.

Información sobre comisiones y remuneraciones

Las comisiones por compra y venta de acciones, pueden disminuir el monto total de su inversión. Esto implica que usted recibiría un monto menor después de una operación. Lo anterior, junto con las comisiones pagadas por el fondo, representa una reducción el rendimiento total que recibiría por su inversión en el Fondo de Inversión.

Algunos prestadores de servicios pueden establecer acuerdos con el Fondo de Inversión y ofrecerle descuentos por sus servicios. Para conocer su existencia y el posible beneficio para usted, pregunte con su distribuidor.

El Prospecto de Información al Público Inversionista contiene un mayor detalle de los conflictos de interés a los que pudiera estar sujeto.

Políticas para la compra - venta de acciones

| | | | |
|-------------------------------------|---|-----------------------------|--|
| Plazo mínimo de permanencia: | No tiene | Liquidez: | Todos los días hábiles (Solicitar con 48 hrs. hábiles de anticipación) |
| Recepción de órdenes: | Solicitudes todos los días hábiles. | Horario: | Apertura: 08:00 horas, tiempo del centro de México. Cierre: 13:30 horas, tiempo del centro de México. |
| Ejecución de operaciones: | 2 días hábiles después de la solicitud. | Límites de recompra: | Hasta el 10% del activo neto del Fondo. |
| Liquidación de operaciones: | Mismo día de la ejecución. | Diferencial*: | El Fondo no ha aplicado diferencial alguno en el precio de sus acciones. |

*El Fondo de Inversión, ante condiciones desordenadas de mercado u operaciones inusuales, podrá aplicar a las operaciones de compraventa de sus acciones, un diferencial sobre el precio actualizado de valuación de dichas acciones, que haya determinado previamente, y conservarlo a favor de los inversionistas que permanezcan en el Fondo de Inversión.

Prestadores de Servicios

| | |
|---|---|
| Operadora: | Operadora de Fondos Banorte, S.A. de C.V., Sociedad Operadora de Fondos de Inversión, Grupo Financiero Banorte. |
| Distribuidora: | Consultar Punto 2, inciso f) del Prospecto de Información. |
| Valuadora: | GAF Operadora, S.A. de C.V., Sociedad Operadora Limitada de Fondos de Inversión |
| Institución Calificadora de Valores: | Fitch México, S.A. de C.V. |
| Proveedor de Precios: | Valuación Operativa y Referencias de Mercado, S.A. de C.V. |

Advertencias

El Fondo de Inversión no cuenta con garantía alguna del IPAB, ni de la Sociedad Operadora ni del Grupo Financiero al que pertenece. La inversión en el Fondo de Inversión se encuentra respaldada hasta por el monto de su patrimonio.

Las inscripciones en el Registro Nacional de Valores tendrán efectos declarativos y no convalidan los actos jurídicos que sean nulos de conformidad con las leyes aplicables, ni implican certificación sobre la bondad de los valores inscritos en el mismo, o sobre la solvencia, liquidez o calidad crediticia del Fondo de Inversión.

Ningún intermediario financiero, apoderado para celebrar operaciones con el público, o cualquier otra persona, está autorizado para proporcionar información o hacer declaración alguna adicional al contenido del presente documento o el Prospecto de Información al Público Inversionista, por lo que deberán entenderse como no autorizados por el Fondo de Inversión.

Para mayor información, visite la página electrónica de nuestra Operadora y/o Distribuidoras, en donde podrá consultar el Prospecto de Información al Público Inversionista, así como la información actualizada sobre la cartera de inversiones del Fondo de Inversión.

El presente documento y el Prospecto de Información al Público Inversionista, son los únicos documentos de venta que reconoce el Fondo de Inversión como válidos.

Centro de Atención al Inversionista

| | |
|------------------|---|
| Contacto: | Centro de Contacto. |
| Teléfono: | 800 493 2000 |
| Horario: | 08:30 a 18:00 horas, tiempo del centro de México. |

Página(s) electrónica(s)

| | |
|-----------------------|-----------------------------------|
| Operadora: | www.banorte.com/fondosdeinversion |
| Distribuidora: | www.banorte.com/fondosdeinversion |

DOCUMENTO CON INFORMACIÓN CLAVE PARA LA INVERSIÓN

FONDO BANORTE 13, S.A. DE C.V. F.I.I.D. administrado por OPERADORA DE FONDOS BANORTE, S.A. DE C.V. SOCIEDAD OPERADORA DE FONDOS DE INVERSIÓN, GFB

| | | | | |
|------------------------|--|---------------------------|----------------------|--------------------------------|
| Tipo: | INSTRUMENTOS DE DEUDA | Serie B, Clase Accionaria | Posibles Adquirentes | Monto Mínimo de Inversión (\$) |
| Categoría: | LARGO PLAZO (IDLPL) | F4 | PERSONAS FÍSICAS | \$1,000,000.00 |
| Clave de Pizarra: | NTELP | | | |
| Calificación: | AAAf/S5(mex) Escala de calificación de Calificadora y homogénea | | | |
| Fecha de Autorización: | 09 marzo 2022 No. Oficio 157/071/2022 | | | |

Importante: el valor de un Fondo de Inversión, cualquiera que sea su política de inversión, está sujeta a la fluctuación de los mercados, por lo que el inversionista puede obtener ganancias y pérdidas.

Objetivo de Inversión

El objetivo fundamental de NTELP será ofrecer un portafolio con una mezcla de valores de deuda gubernamental, bancarios y/o corporativos, principalmente de largo plazo y en menor proporción de corto y/o mediano plazo. Los valores podrán emitirse en el mercado local o en mercados internacionales, denominados en moneda nacional primordialmente y en menor medida en UDIS. De forma complementaria se podrá invertir en valores respaldados por activos y/o en depósitos bancarios de dinero a la vista en entidades financieras, inclusive del exterior.

NTELP está orientado a pequeños, medianos y grandes inversionistas, personas físicas, personas morales, personas no sujetas a retención y/o Fondos de Inversión (conforme a los montos mínimos de inversión de cada serie), que busquen un nivel alto de riesgo y baja liquidez en función de la estrategia y horizonte de inversión del Fondo.

El horizonte de inversión para el inversionista que compra acciones de NTELP es de largo plazo, por lo que se sugiere permanecer en el Fondo más de tres años para obtener los beneficios de la estrategia.

Información Relevante

Los Fondos de Inversión no cuentan con Asamblea de Accionistas, Consejo de Administración o Comisario:

-Las funciones de la Asamblea de Accionistas, así como las actividades del Consejo de Administración están encomendadas a Operadora de Fondos Banorte, S.A. de C. V., Sociedad Operadora de Fondos de Inversión, Grupo Financiero Banorte.

-La vigilancia del Fondo de Inversión está asignada al Contralor Normativo de la Sociedad Operadora.

Valor en riesgo (VaR) de la cartera de inversión respecto de sus activos netos: 1.01%, en un horizonte de un día, con un nivel de confianza del 95% a 2 colas.

La pérdida que en un escenario pesimista (3 en 100 veces) puede enfrentar el Fondo en un lapso de un día, es de \$10.10 pesos por cada \$1,000 invertidos. (Este dato es solo una estimación, y es válida únicamente en condiciones normales de mercado, las expectativas de pérdida podrían ser mayores, incluso por el monto total de la inversión realizada).

Se entiende por VaR a la pérdida máxima potencial en condiciones normales de mercado que pueden tener los activos netos de un Fondo de Inversión, calculada con un horizonte de tiempo de un día y con nivel de confianza al 95% a dos colas basada en una simulación histórica no paramétrica de 500 observaciones históricas en los factores de riesgo.

Desempeño Histórico

| | |
|-------|---|
| Clase | Índice de Referencia: 30% S&P/BMV Sovereign CETES 7+ Day Bond Index/ 35% S&P/BMV Sovereign MBONOS 3-5 Year Bond Index/ 25% S&P/BMV Sovereign MBONOS 5-10 Year Bond Index/ 10% S&P/BMV Sovereign MBONOS 10-20 Year Bond Index. |
| F4 | |

Tabla de Rendimientos nominales anualizados

| | Último Mes | Últimos 3 Meses | Últimos 12 Meses | 2021 | 2020 | 2019 |
|---------------------------------|------------|-----------------|------------------|---------|---------|---------|
| RENDIMIENTO BRUTO | 24.74 % | -2.19 % | -0.48 % | -1.52 % | 12.19 % | 13.98 % |
| RENDIMIENTO NETO | 22.92 % | -4.01 % | -2.82 % | -4.23 % | 9.00 % | 11.20 % |
| TASA LIBRE DE RIESGO (CETES 28) | 6.88 % | 6.55 % | 5.28 % | 4.43 % | 5.34 % | 7.86 % |
| ÍNDICE DE REFERENCIA | 20.19 % | -1.79 % | -0.38 % | -1.54 % | 12.51 % | 14.58 % |

-El rendimiento neto es después de comisiones y el que obtuvo el inversionista en el periodo.
 -La tasa libre de riesgo es una tasa que no incluye descuentos por comisiones o cualquier otro gasto.
 -El desempeño del Fondo en el pasado, no necesariamente es indicativo del desempeño que tendrá en el futuro.

Régimen y Política de Inversión

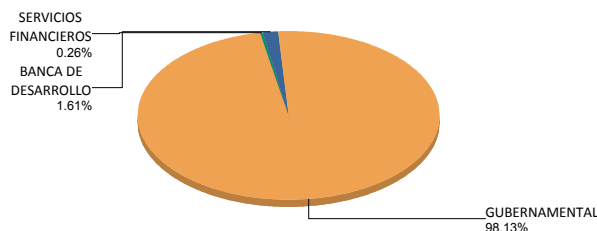
- a) Estrategia de Administración: Activa.
- b) Montos máximos o mínimos de inversión de los principales activos objeto de inversión del Fondo:
- | Activos objeto de inversión en UDIs | Mín | Máx |
|--|-----|------|
| Activos objeto de inversión primordialmente en moneda nacional. | 80% | 100% |
| Valores de fácil realización y/o en valores con vencimiento menor a 3 meses. | 10% | 100% |
| Valores gubernamentales. | 70% | 100% |
| Valores respaldados por activos | | 20% |
- c) Política de inversión: El Fondo podrá invertir en el mercado nacional y en mercados internacionales.
- d) La base de referencia del Fondo será la curva de bonos gubernamentales y Cetes. Dicha información se podrá consultar en la siguiente página de internet: www.cbbanorte.com.mx/socinver/Indices de Referencia.pdf
- e) El Fondo podrá invertir hasta un 30% de su activo neto en activos emitidos, avalados o aceptados por Instituciones de Crédito que formen parte del mismo Consorcio o Grupo empresarial al que pertenezca su Sociedad Operadora.
- f) El Fondo podrá realizar operaciones de préstamo de valores con un plazo máximo de 1 año, con prórrogas por igual periodo.
- g) El FI no invertirá en instrumentos financieros derivados, valores estructurados ni en certificados bursátiles fiduciarios. NTELP podrá invertir en valores respaldados por activos, tales como bursatilizaciones de crédito, hipotecas, créditos puente, entre otros.

Composición de la Cartera de Inversión

Principales inversiones al mes de mayo 2022

| Clave de Pizarra | Activo Objeto de Inversión | | | Monto Miles de \$ | % |
|----------------------|----------------------------|-------------------|---------|-------------------|-------------|
| | Emisora | Nombre/Subyacente | Tipo | | |
| 1 BONUS 260305 | BONOS Gobierno TF | N/A | DEUDA | 179,881 | 29.71% |
| 2 BONUS 310529 | BONOS Gobierno TF | N/A | DEUDA | 54,078 | 8.93% |
| 3 BONUS 270603 | BONOS Gobierno TF | N/A | DEUDA | 52,209 | 8.62% |
| 4 BONUS 290531 | BONOS Gobierno TF | N/A | DEUDA | 48,439 | 8.00% |
| 5 BONUS 381118 | BONOS Gobierno TF | N/A | DEUDA | 37,746 | 6.23% |
| 6 BPAG91 260903 | BONOS Prot Ahorro | N/A | REPORTO | 34,759 | 5.74% |
| 7 BONDEF 250327 | BONDEF | N/A | REPORTO | 34,759 | 5.74% |
| 8 BONOS 270304 | BONOS Gobierno TF | N/A | DEUDA | 30,939 | 5.11% |
| 9 CETES 221006 | CETES | N/A | DEUDA | 19,454 | 3.21% |
| 10 CETES 220922 | CETES | N/A | DEUDA | 17,569 | 2.90% |
| Cartera Total | | | | 605,424 | 100% |

Por Sector de Actividad Económica



Signatory of:



ISO 9001:2015

Comisiones y Remuneraciones por la Prestación de Servicios
Pagadas por el cliente

| Concepto | Clase F4 | | Clase más representativa (F7) | |
|--|------------|------------|-------------------------------|------------|
| | % | \$ | % | \$ |
| INCUMPLIMIENTO PLAZO MÍNIMO DE PERMANENCIA | n/a | n/a | n/a | n/a |
| INCUMPLIMIENTO SALDO MÍNIMO DE INVERSIÓN | n/a | n/a | n/a | n/a |
| COMPRA DE ACCIONES | n/a | n/a | n/a | n/a |
| VENTA DE ACCIONES | n/a | n/a | n/a | n/a |
| SERVICIOS POR ASESORÍA | n/a | n/a | n/a | n/a |
| SERVICIO DE CUSTODIA DE ACTIVOS OBJ. DE INV. | n/a | n/a | n/a | n/a |
| SERVICIO ADMINISTRACIÓN DE ACCIONES | n/a | n/a | n/a | n/a |
| OTRAS | n/a | n/a | n/a | n/a |
| Total | n/a | n/a | n/a | n/a |

No aplica para ninguna clase accionaria.

Pagadas por el Fondo de Inversión

(cifras correspondientes al mes de mayo 2022)

| Concepto | Clase F4 | | Clase más representativa (F7) | |
|-------------------------------------|--------------|---------------|-------------------------------|---------------|
| | % | \$ | % | \$ |
| ADMINISTRACIÓN DE ACTIVOS | 0.450 | 4.500 | 0.750 | 7.500 |
| ADMINISTRACIÓN ACTIVOS S/ DESEMPEÑO | N/A | N/A | N/A | N/A |
| DISTRIBUCIÓN DE ACCIONES | 1.050 | 10.500 | 1.750 | 17.500 |
| VALUACIÓN DE ACCIONES | 0.011 | 0.112 | 0.011 | 0.112 |
| DEPOSITO DE ACCIONES DEL FI | N/A | N/A | N/A | N/A |
| DEPOSITO DE VALORES | N/A | N/A | N/A | N/A |
| CONTABILIDAD | 0.018 | 0.180 | 0.018 | 0.180 |
| OTRAS | 0.037 | 0.370 | 0.037 | 0.369 |
| Total | 1.566 | 15.662 | 2.566 | 25.661 |

*Porcentajes y cifras en pesos anualizados. Monto por cada \$1,000 pesos invertidos.

Otros incluye: proveedor de precios, calificadora, otros servicios administrativos, custodia, cuotas de CNBV, de Bolsas de Valores y de Auditoría Externa.

Información sobre comisiones y remuneraciones

Las comisiones por compra y venta de acciones, pueden disminuir el monto total de su inversión. Esto implica que usted recibiría un monto menor después de una operación. Lo anterior, junto con las comisiones pagadas por el fondo, representa una reducción el rendimiento total que recibiría por su inversión en el Fondo de Inversión.

Algunos prestadores de servicios pueden establecer acuerdos con el Fondo de Inversión y ofrecerle descuentos por sus servicios. Para conocer su existencia y el posible beneficio para usted, pregunte con su distribuidor.

El Prospecto de Información al Público Inversionista contiene un mayor detalle de los conflictos de interés a los que pudiera estar sujeto.

Políticas para la compra - venta de acciones

| | | | |
|-------------------------------------|---|-----------------------------|--|
| Plazo mínimo de permanencia: | No tiene | Liquidez: | Todos los días hábiles (Solicitar con 48 hrs. hábiles de anticipación) |
| Recepción de órdenes: | Solicitudes todos los días hábiles. | Horario: | Apertura: 08:00 horas, tiempo del centro de México. Cierre: 13:30 horas, tiempo del centro de México. |
| Ejecución de operaciones: | 2 días hábiles después de la solicitud. | Límites de recompra: | Hasta el 10% del activo neto del Fondo. |
| Liquidación de operaciones: | Mismo día de la ejecución. | Diferencial*: | El Fondo no ha aplicado diferencial alguno en el precio de sus acciones. |

*El Fondo de Inversión, ante condiciones desordenadas de mercado u operaciones inusuales, podrá aplicar a las operaciones de compraventa de sus acciones, un diferencial sobre el precio actualizado de valuación de dichas acciones, que haya determinado previamente, y conservarlo a favor de los inversionistas que permanezcan en el Fondo de Inversión.

Prestadores de Servicios

| | |
|---|---|
| Operadora: | Operadora de Fondos Banorte, S.A. de C.V., Sociedad Operadora de Fondos de Inversión, Grupo Financiero Banorte. |
| Distribuidora: | Consultar Punto 2, inciso f) del Prospecto de Información. |
| Valuadora: | GAF Operadora, S.A. de C.V., Sociedad Operadora Limitada de Fondos de Inversión |
| Institución Calificadora de Valores: | Fitch México, S.A. de C.V. |
| Proveedor de Precios: | Valuación Operativa y Referencias de Mercado, S.A. de C.V. |

Advertencias

El Fondo de Inversión no cuenta con garantía alguna del IPAB, ni de la Sociedad Operadora ni del Grupo Financiero al que pertenece. La inversión en el Fondo de Inversión se encuentra respaldada hasta por el monto de su patrimonio.

Las inscripciones en el Registro Nacional de Valores tendrán efectos declarativos y no convalidan los actos jurídicos que sean nulos de conformidad con las leyes aplicables, ni implican certificación sobre la bondad de los valores inscritos en el mismo, o sobre la solvencia, liquidez o calidad crediticia del Fondo de Inversión.

Ningún intermediario financiero, apoderado para celebrar operaciones con el público, o cualquier otra persona, está autorizado para proporcionar información o hacer declaración alguna adicional al contenido del presente documento o el Prospecto de Información al Público Inversionista, por lo que deberán entenderse como no autorizados por el Fondo de Inversión.

Para mayor información, visite la página electrónica de nuestra Operadora y/o Distribuidoras, en donde podrá consultar el Prospecto de Información al Público Inversionista, así como la información actualizada sobre la cartera de inversiones del Fondo de Inversión.

El presente documento y el Prospecto de Información al Público Inversionista, son los únicos documentos de venta que reconoce el Fondo de Inversión como válidos.

Centro de Atención al Inversionista

| | |
|------------------|---|
| Contacto: | Centro de Contacto. |
| Teléfono: | 800 493 2000 |
| Horario: | 08:30 a 18:00 horas, tiempo del centro de México. |

Página(s) electrónica(s)

| | |
|-----------------------|-----------------------------------|
| Operadora: | www.banorte.com/fondosdeinversion |
| Distribuidora: | www.banorte.com/fondosdeinversion |

DOCUMENTO CON INFORMACIÓN CLAVE PARA LA INVERSIÓN

FONDO BANORTE 13, S.A. DE C.V. F.I.I.D. administrado por OPERADORA DE FONDOS BANORTE, S.A. DE C.V. SOCIEDAD OPERADORA DE FONDOS DE INVERSIÓN, GFB

| | | | | |
|------------------------|--|---------------------------|----------------------|--------------------------------|
| Tipo: | INSTRUMENTOS DE DEUDA | Serie B, Clase Accionaria | Posibles Adquirentes | Monto Mínimo de Inversión (\$) |
| Categoría: | LARGO PLAZO (IDLPL) | F3 | PERSONAS FÍSICAS | \$5,000,000.00 |
| Clave de Pizarra: | NTELP | | | |
| Calificación: | AAAf/S5(mex) Escala de calificación de Calificadora y homogénea | | | |
| Fecha de Autorización: | 09 marzo 2022 No. Oficio 157/071/2022 | | | |

Importante: el valor de un Fondo de Inversión, cualquiera que sea su política de inversión, está sujeta a la fluctuación de los mercados, por lo que el inversionista puede obtener ganancias y pérdidas.

Objetivo de Inversión

El objetivo fundamental de NTELP será ofrecer un portafolio con una mezcla de valores de deuda gubernamental, bancarios y/o corporativos, principalmente de largo plazo y en menor proporción de corto y/o mediano plazo. Los valores podrán emitirse en el mercado local o en mercados internacionales, denominados en moneda nacional primordialmente y en menor medida en UDIS. De forma complementaria se podrá invertir en valores respaldados por activos y/o en depósitos bancarios de dinero a la vista en entidades financieras, inclusive del exterior.

NTELP está orientado a pequeños, medianos y grandes inversionistas, personas físicas, personas morales, personas no sujetas a retención y/o Fondos de Inversión (conforme a los montos mínimos de inversión de cada serie), que busquen un nivel alto de riesgo y baja liquidez en función de la estrategia y horizonte de inversión del Fondo.

El horizonte de inversión para el inversionista que compra acciones de NTELP es de largo plazo, por lo que se sugiere permanecer en el Fondo más de tres años para obtener los beneficios de la estrategia.

Información Relevante

Los Fondos de Inversión no cuentan con Asamblea de Accionistas, Consejo de Administración o Comisario:

-Las funciones de la Asamblea de Accionistas, así como las actividades del Consejo de Administración están encomendadas a Operadora de Fondos Banorte, S.A. de C. V., Sociedad Operadora de Fondos de Inversión, Grupo Financiero Banorte.

-La vigilancia del Fondo de Inversión está asignada al Contralor Normativo de la Sociedad Operadora.

Valor en riesgo (VaR) de la cartera de inversión respecto de sus activos netos: 1.01%, en un horizonte de un día, con un nivel de confianza del 95% a 2 colas.

La pérdida que en un escenario pesimista (3 en 100 veces) puede enfrentar el Fondo en un lapso de un día, es de \$10.10 pesos por cada \$1,000 invertidos. (Este dato es solo una estimación, y es válida únicamente en condiciones normales de mercado, las expectativas de pérdida podrían ser mayores, incluso por el monto total de la inversión realizada).

Se entiende por VaR a la pérdida máxima potencial en condiciones normales de mercado que pueden tener los activos netos de un Fondo de Inversión, calculada con un horizonte de tiempo de un día y con nivel de confianza al 95% a dos colas basada en una simulación histórica no paramétrica de 500 observaciones históricas en los factores de riesgo.

Desempeño Histórico

| | |
|-------|---|
| Clase | Índice de Referencia: 30% S&P/BMV Sovereign CETES 7+ Day Bond Index/ 35% S&P/BMV Sovereign MBONOS 3-5 Year Bond Index/ 25% S&P/BMV Sovereign MBONOS 5-10 Year Bond Index/ 10% S&P/BMV Sovereign MBONOS 10-20 Year Bond Index. |
| F3 | |

Tabla de Rendimientos nominales anualizados

| | Último Mes | Últimos 3 Meses | Últimos 12 Meses | 2021 | 2020 | 2019 |
|---------------------------------|------------|-----------------|------------------|---------|---------|---------|
| RENDIMIENTO BRUTO | 24.75 % | -2.19 % | -0.48 % | -1.51 % | 12.26 % | 14.04 % |
| RENDIMIENTO NETO | 23.22 % | -3.72 % | -2.53 % | -3.93 % | 9.36 % | 11.55 % |
| TASA LIBRE DE RIESGO (CETES 28) | 6.88 % | 6.55 % | 5.28 % | 4.43 % | 5.34 % | 7.86 % |
| ÍNDICE DE REFERENCIA | 20.19 % | -1.79 % | -0.38 % | -1.54 % | 12.51 % | 14.58 % |

-El rendimiento neto es después de comisiones y el que obtuvo el inversionista en el periodo.
 -La tasa libre de riesgo es una tasa que no incluye descuentos por comisiones o cualquier otro gasto.
 -El desempeño del Fondo en el pasado, no necesariamente es indicativo del desempeño que tendrá en el futuro.

Régimen y Política de Inversión

a) Estrategia de Administración: Activa.

b) Montos máximos o mínimos de inversión de los principales activos objeto de inversión del Fondo:

| Activos objeto de inversión en UDIs | Mín | Máx |
|--|-----|------|
| Activos objeto de inversión primordialmente en moneda nacional. | 80% | 100% |
| Valores de fácil realización y/o en valores con vencimiento menor a 3 meses. | 10% | 100% |
| Valores gubernamentales. | 70% | 100% |
| Valores respaldados por activos | | 20% |

c) Política de inversión: El Fondo podrá invertir en el mercado nacional y en mercados internacionales.

d) La base de referencia del Fondo será la curva de bonos gubernamentales y Cetes. Dicha información se podrá consultar en la siguiente página de internet: www.cbbanorte.com.mx/socinver/Indices de Referencia.pdf

e) El Fondo podrá invertir hasta un 30% de su activo neto en activos emitidos, avalados o aceptados por Instituciones de Crédito que formen parte del mismo Consorcio o Grupo empresarial al que pertenezca su Sociedad Operadora.

f) El Fondo podrá realizar operaciones de préstamo de valores con un plazo máximo de 1 año, con prórrogas por igual periodo.

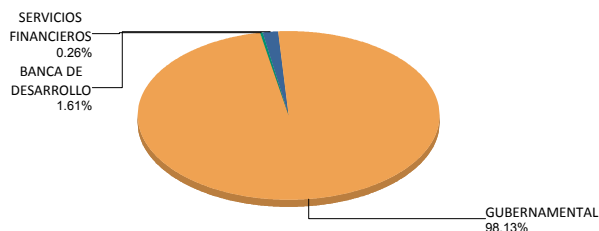
g) El FI no invertirá en instrumentos financieros derivados, valores estructurados ni en certificados bursátiles fiduciarios. NTELP podrá invertir en valores respaldados por activos, tales como bursatilizaciones de crédito, hipotecas, créditos puente, entre otros.

Composición de la Cartera de Inversión

Principales inversiones al mes de mayo 2022

| Clave de Pizarra | Activo Objeto de Inversión | | | Monto Miles de \$ | % |
|----------------------|----------------------------|-------------------|---------|-------------------|-------------|
| | Emisora | Nombre/Subyacente | Tipo | | |
| 1 BONUS 260305 | BONOS Gobierno TF | N/A | DEUDA | 179,881 | 29.71% |
| 2 BONUS 310529 | BONOS Gobierno TF | N/A | DEUDA | 54,078 | 8.93% |
| 3 BONUS 270603 | BONOS Gobierno TF | N/A | DEUDA | 52,209 | 8.62% |
| 4 BONUS 290531 | BONOS Gobierno TF | N/A | DEUDA | 48,439 | 8.00% |
| 5 BONUS 381118 | BONOS Gobierno TF | N/A | DEUDA | 37,746 | 6.23% |
| 6 BPAG91 260903 | BONOS Prot Ahorro | N/A | REPORTO | 34,759 | 5.74% |
| 7 BONDEF 250327 | BONDEF | N/A | REPORTO | 34,759 | 5.74% |
| 8 BONOS 270304 | BONOS Gobierno TF | N/A | DEUDA | 30,939 | 5.11% |
| 9 CETES 221006 | CETES | N/A | DEUDA | 19,454 | 3.21% |
| 10 CETES 220922 | CETES | N/A | DEUDA | 17,569 | 2.90% |
| Cartera Total | | | | 605,424 | 100% |

Por Sector de Actividad Económica



Signatory of:



ISO 9001:2015

Comisiones y Remuneraciones por la Prestación de Servicios
Pagadas por el cliente

| Concepto | Clase F3 | | Clase más representativa (F7) | |
|--|------------|------------|-------------------------------|------------|
| | % | \$ | % | \$ |
| INCUMPLIMIENTO PLAZO MÍNIMO DE PERMANENCIA | n/a | n/a | n/a | n/a |
| INCUMPLIMIENTO SALDO MÍNIMO DE INVERSIÓN | n/a | n/a | n/a | n/a |
| COMPRA DE ACCIONES | n/a | n/a | n/a | n/a |
| VENTA DE ACCIONES | n/a | n/a | n/a | n/a |
| SERVICIOS POR ASESORÍA | n/a | n/a | n/a | n/a |
| SERVICIO DE CUSTODIA DE ACTIVOS OBJ. DE INV. | n/a | n/a | n/a | n/a |
| SERVICIO ADMINISTRACIÓN DE ACCIONES | n/a | n/a | n/a | n/a |
| OTRAS | n/a | n/a | n/a | n/a |
| Total | n/a | n/a | n/a | n/a |

No aplica para ninguna clase accionaria.

Pagadas por el Fondo de Inversión

(cifras correspondientes al mes de mayo 2022)

| Concepto | Clase F3 | | Clase más representativa (F7) | |
|-------------------------------------|--------------|---------------|-------------------------------|---------------|
| | % | \$ | % | \$ |
| ADMINISTRACIÓN DE ACTIVOS | 0.375 | 3.750 | 0.750 | 7.500 |
| ADMINISTRACIÓN ACTIVOS S/ DESEMPEÑO | N/A | N/A | N/A | N/A |
| DISTRIBUCIÓN DE ACCIONES | 0.875 | 8.750 | 1.750 | 17.500 |
| VALUACIÓN DE ACCIONES | 0.011 | 0.112 | 0.011 | 0.112 |
| DEPOSITO DE ACCIONES DEL FI | N/A | N/A | N/A | N/A |
| DEPOSITO DE VALORES | N/A | N/A | N/A | N/A |
| CONTABILIDAD | 0.018 | 0.180 | 0.018 | 0.180 |
| OTRAS | 0.037 | 0.370 | 0.037 | 0.369 |
| Total | 1.316 | 13.162 | 2.566 | 25.661 |

*Porcentajes y cifras en pesos anualizados. Monto por cada \$1,000 pesos invertidos.

Otros incluye: proveedor de precios, calificadora, otros servicios administrativos, custodia, cuotas de CNBV, de Bolsas de Valores y de Auditoría Externa.

Información sobre comisiones y remuneraciones

Las comisiones por compra y venta de acciones, pueden disminuir el monto total de su inversión. Esto implica que usted recibiría un monto menor después de una operación. Lo anterior, junto con las comisiones pagadas por el fondo, representa una reducción el rendimiento total que recibiría por su inversión en el Fondo de Inversión.

Algunos prestadores de servicios pueden establecer acuerdos con el Fondo de Inversión y ofrecerle descuentos por sus servicios. Para conocer su existencia y el posible beneficio para usted, pregunte con su distribuidor.

El Prospecto de Información al Público Inversionista contiene un mayor detalle de los conflictos de interés a los que pudiera estar sujeto.

Políticas para la compra - venta de acciones

| | | | |
|-------------------------------------|---|-----------------------------|--|
| Plazo mínimo de permanencia: | No tiene | Liquidez: | Todos los días hábiles (Solicitar con 48 hrs. hábiles de anticipación) |
| Recepción de órdenes: | Solicitudes todos los días hábiles. | Horario: | Apertura: 08:00 horas, tiempo del centro de México. Cierre: 13:30 horas, tiempo del centro de México. |
| Ejecución de operaciones: | 2 días hábiles después de la solicitud. | Límites de recompra: | Hasta el 10% del activo neto del Fondo. |
| Liquidación de operaciones: | Mismo día de la ejecución. | Diferencial*: | El Fondo no ha aplicado diferencial alguno en el precio de sus acciones. |

*El Fondo de Inversión, ante condiciones desordenadas de mercado u operaciones inusuales, podrá aplicar a las operaciones de compraventa de sus acciones, un diferencial sobre el precio actualizado de valuación de dichas acciones, que haya determinado previamente, y conservarlo a favor de los inversionistas que permanezcan en el Fondo de Inversión.

Prestadores de Servicios

| | |
|---|---|
| Operadora: | Operadora de Fondos Banorte, S.A. de C.V., Sociedad Operadora de Fondos de Inversión, Grupo Financiero Banorte. |
| Distribuidora: | Consultar Punto 2, inciso f) del Prospecto de Información. |
| Valuadora: | GAF Operadora, S.A. de C.V., Sociedad Operadora Limitada de Fondos de Inversión |
| Institución Calificadora de Valores: | Fitch México, S.A. de C.V. |
| Proveedor de Precios: | Valuación Operativa y Referencias de Mercado, S.A. de C.V. |

Advertencias

El Fondo de Inversión no cuenta con garantía alguna del IPAB, ni de la Sociedad Operadora ni del Grupo Financiero al que pertenece. La inversión en el Fondo de Inversión se encuentra respaldada hasta por el monto de su patrimonio.

Las inscripciones en el Registro Nacional de Valores tendrán efectos declarativos y no convalidan los actos jurídicos que sean nulos de conformidad con las leyes aplicables, ni implican certificación sobre la bondad de los valores inscritos en el mismo, o sobre la solvencia, liquidez o calidad crediticia del Fondo de Inversión.

Ningún intermediario financiero, apoderado para celebrar operaciones con el público, o cualquier otra persona, está autorizado para proporcionar información o hacer declaración alguna adicional al contenido del presente documento o el Prospecto de Información al Público Inversionista, por lo que deberán entenderse como no autorizados por el Fondo de Inversión.

Para mayor información, visite la página electrónica de nuestra Operadora y/o Distribuidoras, en donde podrá consultar el Prospecto de Información al Público Inversionista, así como la información actualizada sobre la cartera de inversiones del Fondo de Inversión.

El presente documento y el Prospecto de Información al Público Inversionista, son los únicos documentos de venta que reconoce el Fondo de Inversión como válidos.

Centro de Atención al Inversionista

| | |
|------------------|---|
| Contacto: | Centro de Contacto. |
| Teléfono: | 800 493 2000 |
| Horario: | 08:30 a 18:00 horas, tiempo del centro de México. |

Página(s) electrónica(s)

| | |
|-----------------------|-----------------------------------|
| Operadora: | www.banorte.com/fondosdeinversion |
| Distribuidora: | www.banorte.com/fondosdeinversion |

DOCUMENTO CON INFORMACIÓN CLAVE PARA LA INVERSIÓN

FONDO BANORTE 13, S.A. DE C.V. F.I.I.D. administrado por OPERADORA DE FONDOS BANORTE, S.A. DE C.V. SOCIEDAD OPERADORA DE FONDOS DE INVERSIÓN, GFB

| | | | | |
|------------------------|--|---------------------------|----------------------|--------------------------------|
| Tipo: | INSTRUMENTOS DE DEUDA | Serie B, Clase Accionaria | Posibles Adquirentes | Monto Mínimo de Inversión (\$) |
| Categoría: | LARGO PLAZO (IDLPL) | F2 | PERSONAS FÍSICAS | \$10'000,000.00 |
| Clave de Pizarra: | NTELP | | | |
| Calificación: | AAAf/S5(mex) Escala de calificación de Calificadora y homogénea | | | |
| Fecha de Autorización: | 09 marzo 2022 No. Oficio 157/071/2022 | | | |

Importante: el valor de un Fondo de Inversión, cualquiera que sea su política de inversión, está sujeta a la fluctuación de los mercados, por lo que el inversionista puede obtener ganancias y pérdidas.

Objetivo de Inversión

El objetivo fundamental de NTELP será ofrecer un portafolio con una mezcla de valores de deuda gubernamental, bancarios y/o corporativos, principalmente de largo plazo y en menor proporción de corto y/o mediano plazo. Los valores podrán emitirse en el mercado local o en mercados internacionales, denominados en moneda nacional primordialmente y en menor medida en UDIS. De forma complementaria se podrá invertir en valores respaldados por activos y/o en depósitos bancarios de dinero a la vista en entidades financieras, inclusive del exterior.

NTELP está orientado a pequeños, medianos y grandes inversionistas, personas físicas, personas morales, personas no sujetas a retención y/o Fondos de Inversión (conforme a los montos mínimos de inversión de cada serie), que busquen un nivel alto de riesgo y baja liquidez en función de la estrategia y horizonte de inversión del Fondo.

El horizonte de inversión para el inversionista que compra acciones de NTELP es de largo plazo, por lo que se sugiere permanecer en el Fondo más de tres años para obtener los beneficios de la estrategia.

Información Relevante

Los Fondos de Inversión no cuentan con Asamblea de Accionistas, Consejo de Administración o Comisario:

-Las funciones de la Asamblea de Accionistas, así como las actividades del Consejo de Administración están encomendadas a Operadora de Fondos Banorte, S.A. de C. V., Sociedad Operadora de Fondos de Inversión, Grupo Financiero Banorte.

-La vigilancia del Fondo de Inversión está asignada al Contralor Normativo de la Sociedad Operadora.

Valor en riesgo (VaR) de la cartera de inversión respecto de sus activos netos: 1.01%, en un horizonte de un día, con un nivel de confianza del 95% a 2 colas.

La pérdida que en un escenario pesimista (3 en 100 veces) puede enfrentar el Fondo en un lapso de un día, es de \$10.10 pesos por cada \$1,000 invertidos. (Este dato es solo una estimación, y es válida únicamente en condiciones normales de mercado, las expectativas de pérdida podrían ser mayores, incluso por el monto total de la inversión realizada).

Se entiende por VaR a la pérdida máxima potencial en condiciones normales de mercado que pueden tener los activos netos de un Fondo de Inversión, calculada con un horizonte de tiempo de un día y con nivel de confianza al 95% a dos colas basada en una simulación histórica no paramétrica de 500 observaciones históricas en los factores de riesgo.

Desempeño Histórico

| | |
|-------|---|
| Clase | Índice de Referencia: 30% S&P/BMV Sovereign CETES 7+ Day Bond Index/ 35% S&P/BMV Sovereign MBONOS 3-5 Year Bond Index/ 25% S&P/BMV Sovereign MBONOS 5-10 Year Bond Index/ 10% S&P/BMV Sovereign MBONOS 10-20 Year Bond Index. |
| F2 | |

Tabla de Rendimientos nominales anualizados

| | Último Mes | Últimos 3 Meses | Últimos 12 Meses | 2021 | 2020 | 2019 |
|---------------------------------|------------|-----------------|------------------|---------|---------|---------|
| RENDIMIENTO BRUTO | 24.75 % | -2.19 % | -0.46 % | -1.48 % | 12.34 % | 14.11 % |
| RENDIMIENTO NETO | 23.51 % | -3.43 % | -2.22 % | -3.61 % | 9.73 % | 11.91 % |
| TASA LIBRE DE RIESGO (CETES 28) | 6.88 % | 6.55 % | 5.28 % | 4.43 % | 5.34 % | 7.86 % |
| ÍNDICE DE REFERENCIA | 20.19 % | -1.79 % | -0.38 % | -1.54 % | 12.51 % | 14.58 % |

-El rendimiento neto es después de comisiones y el que obtuvo el inversionista en el periodo.
 -La tasa libre de riesgo es una tasa que no incluye descuentos por comisiones o cualquier otro gasto.
 -El desempeño del Fondo en el pasado, no necesariamente es indicativo del desempeño que tendrá en el futuro.

Régimen y Política de Inversión

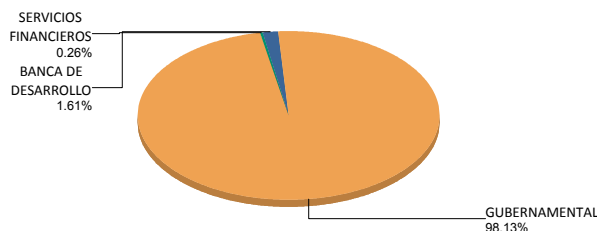
- a) Estrategia de Administración: Activa.
- b) Montos máximos o mínimos de inversión de los principales activos objeto de inversión del Fondo:
- | Activos objeto de inversión en UDIs | Mín | Máx |
|--|-----|------|
| Activos objeto de inversión primordialmente en moneda nacional. | 80% | 100% |
| Valores de fácil realización y/o en valores con vencimiento menor a 3 meses. | 10% | 100% |
| Valores gubernamentales. | 70% | 100% |
| Valores respaldados por activos | | 20% |
- c) Política de inversión: El Fondo podrá invertir en el mercado nacional y en mercados internacionales.
- d) La base de referencia del Fondo será la curva de bonos gubernamentales y Cetes. Dicha información se podrá consultar en la siguiente página de internet: www.cbbanorte.com.mx/socinver/Indices de Referencia.pdf
- e) El Fondo podrá invertir hasta un 30% de su activo neto en activos emitidos, avalados o aceptados por Instituciones de Crédito que formen parte del mismo Consorcio o Grupo empresarial al que pertenezca su Sociedad Operadora.
- f) El Fondo podrá realizar operaciones de préstamo de valores con un plazo máximo de 1 año, con prórrogas por igual periodo.
- g) El FI no invertirá en instrumentos financieros derivados, valores estructurados ni en certificados bursátiles fiduciarios. NTELP podrá invertir en valores respaldados por activos, tales como bursatilizaciones de crédito, hipotecas, créditos puente, entre otros.

Composición de la Cartera de Inversión

Principales inversiones al mes de mayo 2022

| Clave de Pizarra | Activo Objeto de Inversión | | | Monto Miles de \$ | % |
|----------------------|----------------------------|-------------------|---------|-------------------|-------------|
| | Emisora | Nombre/Subyacente | Tipo | | |
| 1 BONOS 260305 | BONOS Gobierno TF | N/A | DEUDA | 179,881 | 29.71% |
| 2 BONOS 310529 | BONOS Gobierno TF | N/A | DEUDA | 54,078 | 8.93% |
| 3 BONOS 270603 | BONOS Gobierno TF | N/A | DEUDA | 52,209 | 8.62% |
| 4 BONOS 290531 | BONOS Gobierno TF | N/A | DEUDA | 48,439 | 8.00% |
| 5 BONOS 381118 | BONOS Gobierno TF | N/A | DEUDA | 37,746 | 6.23% |
| 6 BPAG91 260903 | BONOS Prot Ahorro | N/A | REPORTO | 34,759 | 5.74% |
| 7 BONDEF 250327 | BONDEF | N/A | REPORTO | 34,759 | 5.74% |
| 8 BONOS 270304 | BONOS Gobierno TF | N/A | DEUDA | 30,939 | 5.11% |
| 9 CETES 221006 | CETES | N/A | DEUDA | 19,454 | 3.21% |
| 10 CETES 220922 | CETES | N/A | DEUDA | 17,569 | 2.90% |
| Cartera Total | | | | 605,424 | 100% |

Por Sector de Actividad Económica



Comisiones y Remuneraciones por la Prestación de Servicios
Pagadas por el cliente

| Concepto | Clase F2 | | Clase más representativa (F7) | |
|--|------------|------------|-------------------------------|------------|
| | % | \$ | % | \$ |
| INCUMPLIMIENTO PLAZO MÍNIMO DE PERMANENCIA | n/a | n/a | n/a | n/a |
| INCUMPLIMIENTO SALDO MÍNIMO DE INVERSIÓN | n/a | n/a | n/a | n/a |
| COMPRA DE ACCIONES | n/a | n/a | n/a | n/a |
| VENTA DE ACCIONES | n/a | n/a | n/a | n/a |
| SERVICIOS POR ASESORÍA | n/a | n/a | n/a | n/a |
| SERVICIO DE CUSTODIA DE ACTIVOS OBJ. DE INV. | n/a | n/a | n/a | n/a |
| SERVICIO ADMINISTRACIÓN DE ACCIONES | n/a | n/a | n/a | n/a |
| OTRAS | n/a | n/a | n/a | n/a |
| Total | n/a | n/a | n/a | n/a |

No aplica para ninguna clase accionaria.

Pagadas por el Fondo de Inversión

(cifras correspondientes al mes de mayo 2022)

| Concepto | Clase F2 | | Clase más representativa (F7) | |
|-------------------------------------|--------------|---------------|-------------------------------|---------------|
| | % | \$ | % | \$ |
| ADMINISTRACIÓN DE ACTIVOS | 0.300 | 3.000 | 0.750 | 7.500 |
| ADMINISTRACIÓN ACTIVOS S/ DESEMPEÑO | N/A | N/A | N/A | N/A |
| DISTRIBUCIÓN DE ACCIONES | 0.700 | 7.000 | 1.750 | 17.500 |
| VALUACIÓN DE ACCIONES | 0.011 | 0.112 | 0.011 | 0.112 |
| DEPOSITO DE ACCIONES DEL FI | N/A | N/A | N/A | N/A |
| DEPOSITO DE VALORES | N/A | N/A | N/A | N/A |
| CONTABILIDAD | 0.018 | 0.180 | 0.018 | 0.180 |
| OTRAS | 0.037 | 0.370 | 0.037 | 0.369 |
| Total | 1.066 | 10.662 | 2.566 | 25.661 |

*Porcentajes y cifras en pesos anualizados. Monto por cada \$1,000 pesos invertidos.

Otros incluye: proveedor de precios, calificadora, otros servicios administrativos, custodia, cuotas de CNBV, de Bolsas de Valores y de Auditoría Externa.

Información sobre comisiones y remuneraciones

Las comisiones por compra y venta de acciones, pueden disminuir el monto total de su inversión. Esto implica que usted recibiría un monto menor después de una operación. Lo anterior, junto con las comisiones pagadas por el fondo, representa una reducción el rendimiento total que recibiría por su inversión en el Fondo de Inversión.

Algunos prestadores de servicios pueden establecer acuerdos con el Fondo de Inversión y ofrecerle descuentos por sus servicios. Para conocer su existencia y el posible beneficio para usted, pregunte con su distribuidor.

El Prospecto de Información al Público Inversionista contiene un mayor detalle de los conflictos de interés a los que pudiera estar sujeto.

Políticas para la compra - venta de acciones

| | | | |
|-------------------------------------|---|-----------------------------|--|
| Plazo mínimo de permanencia: | No tiene | Liquidez: | Todos los días hábiles (Solicitar con 48 hrs. hábiles de anticipación) |
| Recepción de órdenes: | Solicitudes todos los días hábiles. | Horario: | Apertura: 08:00 horas, tiempo del centro de México. Cierre: 13:30 horas, tiempo del centro de México. |
| Ejecución de operaciones: | 2 días hábiles después de la solicitud. | Límites de recompra: | Hasta el 10% del activo neto del Fondo. |
| Liquidación de operaciones: | Mismo día de la ejecución. | Diferencial*: | El Fondo no ha aplicado diferencial alguno en el precio de sus acciones. |

*El Fondo de Inversión, ante condiciones desordenadas de mercado u operaciones inusuales, podrá aplicar a las operaciones de compraventa de sus acciones, un diferencial sobre el precio actualizado de valuación de dichas acciones, que haya determinado previamente, y conservarlo a favor de los inversionistas que permanezcan en el Fondo de Inversión.

Prestadores de Servicios

| | |
|---|---|
| Operadora: | Operadora de Fondos Banorte, S.A. de C.V., Sociedad Operadora de Fondos de Inversión, Grupo Financiero Banorte. |
| Distribuidora: | Consultar Punto 2, inciso f) del Prospecto de Información. |
| Valuadora: | GAF Operadora, S.A. de C.V., Sociedad Operadora Limitada de Fondos de Inversión |
| Institución Calificadora de Valores: | Fitch México, S.A. de C.V. |
| Proveedor de Precios: | Valuación Operativa y Referencias de Mercado, S.A. de C.V. |

Advertencias

El Fondo de Inversión no cuenta con garantía alguna del IPAB, ni de la Sociedad Operadora ni del Grupo Financiero al que pertenece. La inversión en el Fondo de Inversión se encuentra respaldada hasta por el monto de su patrimonio.

Las inscripciones en el Registro Nacional de Valores tendrán efectos declarativos y no convalidan los actos jurídicos que sean nulos de conformidad con las leyes aplicables, ni implican certificación sobre la bondad de los valores inscritos en el mismo, o sobre la solvencia, liquidez o calidad crediticia del Fondo de Inversión.

Ningún intermediario financiero, apoderado para celebrar operaciones con el público, o cualquier otra persona, está autorizado para proporcionar información o hacer declaración alguna adicional al contenido del presente documento o el Prospecto de Información al Público Inversionista, por lo que deberán entenderse como no autorizados por el Fondo de Inversión.

Para mayor información, visite la página electrónica de nuestra Operadora y/o Distribuidoras, en donde podrá consultar el Prospecto de Información al Público Inversionista, así como la información actualizada sobre la cartera de inversiones del Fondo de Inversión.

El presente documento y el Prospecto de Información al Público Inversionista, son los únicos documentos de venta que reconoce el Fondo de Inversión como válidos.

Centro de Atención al Inversionista

| | |
|------------------|---|
| Contacto: | Centro de Contacto. |
| Teléfono: | 800 493 2000 |
| Horario: | 08:30 a 18:00 horas, tiempo del centro de México. |

Página(s) electrónica(s)

| | |
|-----------------------|-----------------------------------|
| Operadora: | www.banorte.com/fondosdeinversion |
| Distribuidora: | www.banorte.com/fondosdeinversion |

DOCUMENTO CON INFORMACIÓN CLAVE PARA LA INVERSIÓN

FONDO BANORTE 13, S.A. DE C.V. F.I.I.D. administrado por OPERADORA DE FONDOS BANORTE, S.A. DE C.V. SOCIEDAD OPERADORA DE FONDOS DE INVERSIÓN, GFB

| | | | | |
|------------------------|--|---------------------------|----------------------|--------------------------------|
| Tipo: | INSTRUMENTOS DE DEUDA | Serie B, Clase Accionaria | Posibles Adquirentes | Monto Mínimo de Inversión (\$) |
| Categoría: | LARGO PLAZO (IDLPL) | F1 | PERSONAS FÍSICAS | \$50'000,000.00 |
| Clave de Pizarra: | NTELP | | | |
| Calificación: | AAAf/S5(mex) Escala de calificación de Calificadora y homogénea | | | |
| Fecha de Autorización: | 09 marzo 2022 No. Oficio 157/071/2022 | | | |

Importante: el valor de un Fondo de Inversión, cualquiera que sea su política de inversión, está sujeta a la fluctuación de los mercados, por lo que el inversionista puede obtener ganancias y pérdidas.

Objetivo de Inversión

El objetivo fundamental de NTELP será ofrecer un portafolio con una mezcla de valores de deuda gubernamental, bancarios y/o corporativos, principalmente de largo plazo y en menor proporción de corto y/o mediano plazo. Los valores podrán emitirse en el mercado local o en mercados internacionales, denominados en moneda nacional primordialmente y en menor medida en UDIS. De forma complementaria se podrá invertir en valores respaldados por activos y/o en depósitos bancarios de dinero a la vista en entidades financieras, inclusive del exterior.

NTELP está orientado a pequeños, medianos y grandes inversionistas, personas físicas, personas morales, personas no sujetas a retención y/o Fondos de Inversión (conforme a los montos mínimos de inversión de cada serie), que busquen un nivel alto de riesgo y baja liquidez en función de la estrategia y horizonte de inversión del Fondo.

El horizonte de inversión para el inversionista que compra acciones de NTELP es de largo plazo, por lo que se sugiere permanecer en el Fondo más de tres años para obtener los beneficios de la estrategia.

Información Relevante

Los Fondos de Inversión no cuentan con Asamblea de Accionistas, Consejo de Administración o Comisario:

-Las funciones de la Asamblea de Accionistas, así como las actividades del Consejo de Administración están encomendadas a Operadora de Fondos Banorte, S.A. de C. V., Sociedad Operadora de Fondos de Inversión, Grupo Financiero Banorte.

-La vigilancia del Fondo de Inversión está asignada al Contralor Normativo de la Sociedad Operadora.

Valor en riesgo (VaR) de la cartera de inversión respecto de sus activos netos: 1.01%, en un horizonte de un día, con un nivel de confianza del 95% a 2 colas.

La pérdida que en un escenario pesimista (3 en 100 veces) puede enfrentar el Fondo en un lapso de un día, es de \$10.10 pesos por cada \$1,000 invertidos. (Este dato es solo una estimación, y es válida únicamente en condiciones normales de mercado, las expectativas de pérdida podrían ser mayores, incluso por el monto total de la inversión realizada).

Se entiende por VaR a la pérdida máxima potencial en condiciones normales de mercado que pueden tener los activos netos de un Fondo de Inversión, calculada con un horizonte de tiempo de un día y con nivel de confianza al 95% a dos colas basada en una simulación histórica no paramétrica de 500 observaciones históricas en los factores de riesgo.

Desempeño Histórico

| | |
|-------|---|
| Clase | Índice de Referencia: 30% S&P/BMV Sovereign CETES 7+ Day Bond Index/ 35% S&P/BMV Sovereign MBONOS 3-5 Year Bond Index/ 25% S&P/BMV Sovereign MBONOS 5-10 Year Bond Index/ 10% S&P/BMV Sovereign MBONOS 10-20 Year Bond Index. |
| F1 | |

Tabla de Rendimientos nominales anualizados

| | Último Mes | Últimos 3 Meses | Últimos 12 Meses | 2021 | 2020 | 2019 |
|---------------------------------|------------|-----------------|------------------|---------|---------|---------|
| RENDIMIENTO BRUTO | 24.76 % | -2.20 % | -0.45 % | -1.46 % | 12.41 % | 14.18 % |
| RENDIMIENTO NETO | 23.81 % | -3.15 % | -1.92 % | -3.30 % | 10.09 % | 12.27 % |
| TASA LIBRE DE RIESGO (CETES 28) | 6.88 % | 6.55 % | 5.28 % | 4.43 % | 5.34 % | 7.86 % |
| ÍNDICE DE REFERENCIA | 20.19 % | -1.79 % | -0.38 % | -1.54 % | 12.51 % | 14.58 % |

-El rendimiento neto es después de comisiones y el que obtuvo el inversionista en el periodo.
 -La tasa libre de riesgo es una tasa que no incluye descuentos por comisiones o cualquier otro gasto.
 -El desempeño del Fondo en el pasado, no necesariamente es indicativo del desempeño que tendrá en el futuro.

Régimen y Política de Inversión

a) Estrategia de Administración: Activa.

b) Montos máximos o mínimos de inversión de los principales activos objeto de inversión del Fondo:

| Activos objeto de inversión en UDIs | Mín | Máx |
|--|-----|------|
| Activos objeto de inversión primordialmente en moneda nacional. | 80% | 100% |
| Valores de fácil realización y/o en valores con vencimiento menor a 3 meses. | 10% | 100% |
| Valores gubernamentales. | 70% | 100% |
| Valores respaldados por activos | | 20% |

c) Política de inversión: El Fondo podrá invertir en el mercado nacional y en mercados internacionales.

d) La base de referencia del Fondo será la curva de bonos gubernamentales y Cetes. Dicha información se podrá consultar en la siguiente página de internet: www.cbbanorte.com.mx/socinver/Indices de Referencia.pdf

e) El Fondo podrá invertir hasta un 30% de su activo neto en activos emitidos, avalados o aceptados por Instituciones de Crédito que formen parte del mismo Consorcio o Grupo empresarial al que pertenezca su Sociedad Operadora.

f) El Fondo podrá realizar operaciones de préstamo de valores con un plazo máximo de 1 año, con prórrogas por igual periodo.

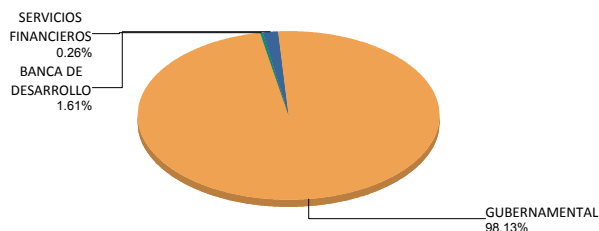
g) El FI no invertirá en instrumentos financieros derivados, valores estructurados ni en certificados bursátiles fiduciarios. NTELP podrá invertir en valores respaldados por activos, tales como bursatilizaciones de crédito, hipotecas, créditos puente, entre otros.

Composición de la Cartera de Inversión

Principales inversiones al mes de mayo 2022

| Clave de Pizarra | Activo Objeto de Inversión | | | Monto Miles de \$ | % |
|----------------------|----------------------------|-------------------|---------|-------------------|-------------|
| | Emisora | Nombre/Subyacente | Tipo | | |
| 1 BONOS 260305 | BONOS Gobierno TF | N/A | DEUDA | 179,881 | 29.71% |
| 2 BONOS 310529 | BONOS Gobierno TF | N/A | DEUDA | 54,078 | 8.93% |
| 3 BONOS 270603 | BONOS Gobierno TF | N/A | DEUDA | 52,209 | 8.62% |
| 4 BONOS 290531 | BONOS Gobierno TF | N/A | DEUDA | 48,439 | 8.00% |
| 5 BONOS 381118 | BONOS Gobierno TF | N/A | DEUDA | 37,746 | 6.23% |
| 6 BPAG91 260903 | BONOS Prot Ahorro | N/A | REPORTO | 34,759 | 5.74% |
| 7 BONDEF 250327 | BONDEF | N/A | REPORTO | 34,759 | 5.74% |
| 8 BONOS 270304 | BONOS Gobierno TF | N/A | DEUDA | 30,939 | 5.11% |
| 9 CETES 221006 | CETES | N/A | DEUDA | 19,454 | 3.21% |
| 10 CETES 220922 | CETES | N/A | DEUDA | 17,569 | 2.90% |
| Cartera Total | | | | 605,424 | 100% |

Por Sector de Actividad Económica



Signatory of:



ISO 9001: 2015

Comisiones y Remuneraciones por la Prestación de Servicios
Pagadas por el cliente

| Concepto | Clase F1 | | Clase más representativa (F7) | |
|--|------------|------------|-------------------------------|------------|
| | % | \$ | % | \$ |
| INCUMPLIMIENTO PLAZO MÍNIMO DE PERMANENCIA | n/a | n/a | n/a | n/a |
| INCUMPLIMIENTO SALDO MÍNIMO DE INVERSIÓN | n/a | n/a | n/a | n/a |
| COMPRA DE ACCIONES | n/a | n/a | n/a | n/a |
| VENTA DE ACCIONES | n/a | n/a | n/a | n/a |
| SERVICIOS POR ASESORÍA | n/a | n/a | n/a | n/a |
| SERVICIO DE CUSTODIA DE ACTIVOS OBJ. DE INV. | n/a | n/a | n/a | n/a |
| SERVICIO ADMINISTRACIÓN DE ACCIONES | n/a | n/a | n/a | n/a |
| OTRAS | n/a | n/a | n/a | n/a |
| Total | n/a | n/a | n/a | n/a |

No aplica para ninguna clase accionaria.

Pagadas por el Fondo de Inversión

(cifras correspondientes al mes de mayo 2022)

| Concepto | Clase F1 | | Clase más representativa (F7) | |
|-------------------------------------|--------------|--------------|-------------------------------|---------------|
| | % | \$ | % | \$ |
| ADMINISTRACIÓN DE ACTIVOS | 0.225 | 2.250 | 0.750 | 7.500 |
| ADMINISTRACIÓN ACTIVOS S/ DESEMPEÑO | N/A | N/A | N/A | N/A |
| DISTRIBUCIÓN DE ACCIONES | 0.525 | 5.250 | 1.750 | 17.500 |
| VALUACIÓN DE ACCIONES | 0.011 | 0.112 | 0.011 | 0.112 |
| DEPOSITO DE ACCIONES DEL FI | N/A | N/A | N/A | N/A |
| DEPOSITO DE VALORES | N/A | N/A | N/A | N/A |
| CONTABILIDAD | 0.018 | 0.180 | 0.018 | 0.180 |
| OTRAS | 0.037 | 0.370 | 0.037 | 0.369 |
| Total | 0.816 | 8.162 | 2.566 | 25.661 |

*Porcentajes y cifras en pesos anualizados. Monto por cada \$1,000 pesos invertidos.

Otros incluye: proveedor de precios, calificadora, otros servicios administrativos, custodia, cuotas de CNBV, de Bolsas de Valores y de Auditoría Externa.

Información sobre comisiones y remuneraciones

Las comisiones por compra y venta de acciones, pueden disminuir el monto total de su inversión. Esto implica que usted recibiría un monto menor después de una operación. Lo anterior, junto con las comisiones pagadas por el fondo, representa una reducción el rendimiento total que recibiría por su inversión en el Fondo de Inversión.

Algunos prestadores de servicios pueden establecer acuerdos con el Fondo de Inversión y ofrecerle descuentos por sus servicios. Para conocer su existencia y el posible beneficio para usted, pregunte con su distribuidor.

El Prospecto de Información al Público Inversionista contiene un mayor detalle de los conflictos de interés a los que pudiera estar sujeto.

Políticas para la compra - venta de acciones

| | | | |
|-------------------------------------|---|-----------------------------|--|
| Plazo mínimo de permanencia: | No tiene | Liquidez: | Todos los días hábiles (Solicitar con 48 hrs. hábiles de anticipación) |
| Recepción de órdenes: | Solicitudes todos los días hábiles. | Horario: | Apertura: 08:00 horas, tiempo del centro de México. Cierre: 13:30 horas, tiempo del centro de México. |
| Ejecución de operaciones: | 2 días hábiles después de la solicitud. | Límites de recompra: | Hasta el 10% del activo neto del Fondo. |
| Liquidación de operaciones: | Mismo día de la ejecución. | Diferencial*: | El Fondo no ha aplicado diferencial alguno en el precio de sus acciones. |

*El Fondo de Inversión, ante condiciones desordenadas de mercado u operaciones inusuales, podrá aplicar a las operaciones de compraventa de sus acciones, un diferencial sobre el precio actualizado de valuación de dichas acciones, que haya determinado previamente, y conservarlo a favor de los inversionistas que permanezcan en el Fondo de Inversión.

Prestadores de Servicios

| | |
|---|---|
| Operadora: | Operadora de Fondos Banorte, S.A. de C.V., Sociedad Operadora de Fondos de Inversión, Grupo Financiero Banorte. |
| Distribuidora: | Consultar Punto 2, inciso f) del Prospecto de Información. |
| Valuadora: | GAF Operadora, S.A. de C.V., Sociedad Operadora Limitada de Fondos de Inversión |
| Institución Calificadora de Valores: | Fitch México, S.A. de C.V. |
| Proveedor de Precios: | Valuación Operativa y Referencias de Mercado, S.A. de C.V. |

Advertencias

El Fondo de Inversión no cuenta con garantía alguna del IPAB, ni de la Sociedad Operadora ni del Grupo Financiero al que pertenece. La inversión en el Fondo de Inversión se encuentra respaldada hasta por el monto de su patrimonio.

Las inscripciones en el Registro Nacional de Valores tendrán efectos declarativos y no convalidan los actos jurídicos que sean nulos de conformidad con las leyes aplicables, ni implican certificación sobre la bondad de los valores inscritos en el mismo, o sobre la solvencia, liquidez o calidad crediticia del Fondo de Inversión.

Ningún intermediario financiero, apoderado para celebrar operaciones con el público, o cualquier otra persona, está autorizado para proporcionar información o hacer declaración alguna adicional al contenido del presente documento o el Prospecto de Información al Público Inversionista, por lo que deberán entenderse como no autorizados por el Fondo de Inversión.

Para mayor información, visite la página electrónica de nuestra Operadora y/o Distribuidoras, en donde podrá consultar el Prospecto de Información al Público Inversionista, así como la información actualizada sobre la cartera de inversiones del Fondo de Inversión.

El presente documento y el Prospecto de Información al Público Inversionista, son los únicos documentos de venta que reconoce el Fondo de Inversión como válidos.

Centro de Atención al Inversionista

| | |
|------------------|---|
| Contacto: | Centro de Contacto. |
| Teléfono: | 800 493 2000 |
| Horario: | 08:30 a 18:00 horas, tiempo del centro de México. |

Página(s) electrónica(s)

| | |
|-----------------------|-----------------------------------|
| Operadora: | www.banorte.com/fondosdeinversion |
| Distribuidora: | www.banorte.com/fondosdeinversion |

DOCUMENTO CON INFORMACIÓN CLAVE PARA LA INVERSIÓN

FONDO BANORTE 13, S.A. DE C.V. F.I.I.D. administrado por OPERADORA DE FONDOS BANORTE, S.A. DE C.V. SOCIEDAD OPERADORA DE FONDOS DE INVERSIÓN, GFB

| | | | | |
|------------------------|--|---------------------------|----------------------|--------------------------------|
| Tipo: | INSTRUMENTOS DE DEUDA | Serie B, Clase Accionaria | Posibles Adquirentes | Monto Mínimo de Inversión (\$) |
| Categoría: | LARGO PLAZO (IDLPL) | | | |
| Clave de Pizarra: | NTELP | | | |
| Calificación: | AAAf/S5(mex) Escala de calificación de Calificadora y homogénea | | | |
| Fecha de Autorización: | 09 marzo 2022 No. Oficio 157/071/2022 | | | |
| | | M7 | PERSONAS MORALES | \$1.00 |

Importante: el valor de un Fondo de Inversión, cualquiera que sea su política de inversión, está sujeta a la fluctuación de los mercados, por lo que el inversionista puede obtener ganancias y pérdidas.

Objetivo de Inversión

El objetivo fundamental de NTELP será ofrecer un portafolio con una mezcla de valores de deuda gubernamental, bancarios y/o corporativos, principalmente de largo plazo y en menor proporción de corto y/o mediano plazo. Los valores podrán emitirse en el mercado local o en mercados internacionales, denominados en moneda nacional primordialmente y en menor medida en UDIS. De forma complementaria se podrá invertir en valores respaldados por activos y/o en depósitos bancarios de dinero a la vista en entidades financieras, inclusive del exterior.

NTELP está orientado a pequeños, medianos y grandes inversionistas, personas físicas, personas morales, personas no sujetas a retención y/o Fondos de Inversión (conforme a los montos mínimos de inversión de cada serie), que busquen un nivel alto de riesgo y baja liquidez en función de la estrategia y horizonte de inversión del Fondo.

El horizonte de inversión para el inversionista que compra acciones de NTELP es de largo plazo, por lo que se sugiere permanecer en el Fondo más de tres años para obtener los beneficios de la estrategia.

Información Relevante

Los Fondos de Inversión no cuentan con Asamblea de Accionistas, Consejo de Administración o Comisario:

-Las funciones de la Asamblea de Accionistas, así como las actividades del Consejo de Administración están encomendadas a Operadora de Fondos Banorte, S.A. de C. V., Sociedad Operadora de Fondos de Inversión, Grupo Financiero Banorte.

-La vigilancia del Fondo de Inversión está asignada al Contralor Normativo de la Sociedad Operadora.

Valor en riesgo (VaR) de la cartera de inversión respecto de sus activos netos: 1.01%, en un horizonte de un día, con un nivel de confianza del 95% a 2 colas.

La pérdida que en un escenario pesimista (3 en 100 veces) puede enfrentar el Fondo en un lapso de un día, es de \$10.10 pesos por cada \$1,000 invertidos. (Este dato es solo una estimación, y es válida únicamente en condiciones normales de mercado, las expectativas de pérdida podrían ser mayores, incluso por el monto total de la inversión realizada).

Se entiende por VaR a la pérdida máxima potencial en condiciones normales de mercado que pueden tener los activos netos de un Fondo de Inversión, calculada con un horizonte de tiempo de un día y con nivel de confianza al 95% a dos colas basada en una simulación histórica no paramétrica de 500 observaciones históricas en los factores de riesgo.

Desempeño Histórico

| | |
|-------|---|
| Clase | Índice de Referencia: 30% S&P/BMV Sovereign CETES 7+ Day Bond Index/ 35% S&P/BMV Sovereign MBONOS 3-5 Year Bond Index/ 25% S&P/BMV Sovereign MBONOS 5-10 Year Bond Index/ 10% S&P/BMV Sovereign MBONOS 10-20 Year Bond Index. |
| M7 | |

Tabla de Rendimientos nominales anualizados

| | Último Mes | Últimos 3 Meses | Últimos 12 Meses | 2021 | 2020 | 2019 |
|---------------------------------|------------|-----------------|------------------|---------|---------|---------|
| RENDIMIENTO BRUTO | 24.75 % | -2.18 % | -0.44 % | -1.45 % | 12.31 % | 14.07 % |
| RENDIMIENTO NETO | 22.93 % | -4.00 % | -2.78 % | -4.16 % | 9.12 % | 11.29 % |
| TASA LIBRE DE RIESGO (CETES 28) | 6.88 % | 6.55 % | 5.28 % | 4.43 % | 5.34 % | 7.86 % |
| ÍNDICE DE REFERENCIA | 20.19 % | -1.79 % | -0.38 % | -1.54 % | 12.51 % | 14.58 % |

-El rendimiento neto es después de comisiones y el que obtuvo el inversionista en el periodo.
 -La tasa libre de riesgo es una tasa que no incluye descuentos por comisiones o cualquier otro gasto.
 -El desempeño del Fondo en el pasado, no necesariamente es indicativo del desempeño que tendrá en el futuro.

Régimen y Política de Inversión

- a) Estrategia de Administración: Activa.
- b) Montos máximos o mínimos de inversión de los principales activos objeto de inversión del Fondo:

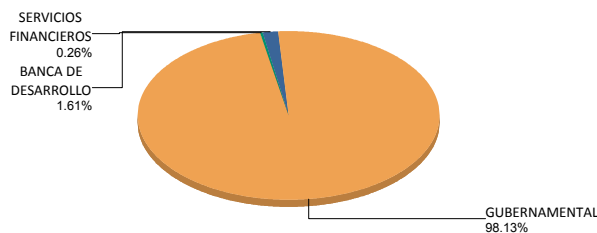
| | Mín | Máx |
|--|-----|------|
| Activos objeto de inversión en UDIs | | 20% |
| Activos objeto de inversión primordialmente en moneda nacional. | 80% | 100% |
| Valores de fácil realización y/o en valores con vencimiento menor a 3 meses. | 10% | 100% |
| Valores gubernamentales. | 70% | 100% |
| Valores respaldados por activos | | 20% |
- c) Política de inversión: El Fondo podrá invertir en el mercado nacional y en mercados internacionales.
- d) La base de referencia del Fondo será la curva de bonos gubernamentales y Cetes. Dicha información se podrá consultar en la siguiente página de internet: www.cbbanorte.com.mx/socinver/Indices de Referencia.pdf
- e) El Fondo podrá invertir hasta un 30% de su activo neto en activos emitidos, avalados o aceptados por Instituciones de Crédito que formen parte del mismo Consorcio o Grupo empresarial al que pertenezca su Sociedad Operadora.
- f) El Fondo podrá realizar operaciones de préstamo de valores con un plazo máximo de 1 año, con prórrogas por igual periodo.
- g) El FI no invertirá en instrumentos financieros derivados, valores estructurados ni en certificados bursátiles fiduciarios. NTELP podrá invertir en valores respaldados por activos, tales como bursatilizaciones de crédito, hipotecas, créditos puente, entre otros.

Composición de la Cartera de Inversión

Principales inversiones al mes de mayo 2022

| Clave de Pizarra | Activo Objeto de Inversión | | | Monto Miles de \$ | % |
|----------------------|----------------------------|-------------------|---------|-------------------|-------------|
| | Emisora | Nombre/Subyacente | Tipo | | |
| 1 BONOS 260305 | BONOS Gobierno TF | N/A | DEUDA | 179,881 | 29.71% |
| 2 BONOS 310529 | BONOS Gobierno TF | N/A | DEUDA | 54,078 | 8.93% |
| 3 BONOS 270603 | BONOS Gobierno TF | N/A | DEUDA | 52,209 | 8.62% |
| 4 BONOS 290531 | BONOS Gobierno TF | N/A | DEUDA | 48,439 | 8.00% |
| 5 BONOS 381118 | BONOS Gobierno TF | N/A | DEUDA | 37,746 | 6.23% |
| 6 BPAG91 260903 | BONOS Prot Ahorro | N/A | REPORTO | 34,759 | 5.74% |
| 7 BONDEF 250327 | BONDEF | N/A | REPORTO | 34,759 | 5.74% |
| 8 BONOS 270304 | BONOS Gobierno TF | N/A | DEUDA | 30,939 | 5.11% |
| 9 CETES 221006 | CETES | N/A | DEUDA | 19,454 | 3.21% |
| 10 CETES 220922 | CETES | N/A | DEUDA | 17,569 | 2.90% |
| Cartera Total | | | | 605,424 | 100% |

Por Sector de Actividad Económica



Comisiones y Remuneraciones por la Prestación de Servicios
Pagadas por el cliente

| Concepto | Clase M7 | | Clase más representativa (F7) | |
|--|------------|------------|-------------------------------|------------|
| | % | \$ | % | \$ |
| INCUMPLIMIENTO PLAZO MÍNIMO DE PERMANENCIA | n/a | n/a | n/a | n/a |
| INCUMPLIMIENTO SALDO MÍNIMO DE INVERSIÓN | n/a | n/a | n/a | n/a |
| COMPRA DE ACCIONES | n/a | n/a | n/a | n/a |
| VENTA DE ACCIONES | n/a | n/a | n/a | n/a |
| SERVICIOS POR ASESORÍA | n/a | n/a | n/a | n/a |
| SERVICIO DE CUSTODIA DE ACTIVOS OBJ. DE INV. | n/a | n/a | n/a | n/a |
| SERVICIO ADMINISTRACIÓN DE ACCIONES | n/a | n/a | n/a | n/a |
| OTRAS | n/a | n/a | n/a | n/a |
| Total | n/a | n/a | n/a | n/a |

No aplica para ninguna clase accionaria.

Pagadas por el Fondo de Inversión

(cifras correspondientes al mes de mayo 2022)

| Concepto | Clase M7 | | Clase más representativa (F7) | |
|-------------------------------------|--------------|---------------|-------------------------------|---------------|
| | % | \$ | % | \$ |
| ADMINISTRACIÓN DE ACTIVOS | 0.450 | 4.500 | 0.750 | 7.500 |
| ADMINISTRACIÓN ACTIVOS S/ DESEMPEÑO | N/A | N/A | N/A | N/A |
| DISTRIBUCIÓN DE ACCIONES | 1.050 | 10.500 | 1.750 | 17.500 |
| VALUACIÓN DE ACCIONES | 0.011 | 0.112 | 0.011 | 0.112 |
| DEPOSITO DE ACCIONES DEL FI | N/A | N/A | N/A | N/A |
| DEPOSITO DE VALORES | N/A | N/A | N/A | N/A |
| CONTABILIDAD | 0.018 | 0.180 | 0.018 | 0.180 |
| OTRAS | 0.037 | 0.370 | 0.037 | 0.369 |
| Total | 1.566 | 15.662 | 2.566 | 25.661 |

*Porcentajes y cifras en pesos anualizados. Monto por cada \$1,000 pesos invertidos.

Otros incluye: proveedor de precios, calificador, otros servicios administrativos, custodia, cuotas de CNBV, de Bolsas de Valores y de Auditoría Externa.

Información sobre comisiones y remuneraciones

Las comisiones por compra y venta de acciones, pueden disminuir el monto total de su inversión. Esto implica que usted recibiría un monto menor después de una operación. Lo anterior, junto con las comisiones pagadas por el fondo, representa una reducción el rendimiento total que recibiría por su inversión en el Fondo de Inversión.

Algunos prestadores de servicios pueden establecer acuerdos con el Fondo de Inversión y ofrecerle descuentos por sus servicios. Para conocer su existencia y el posible beneficio para usted, pregunte con su distribuidor.

El Prospecto de Información al Público Inversionista contiene un mayor detalle de los conflictos de interés a los que pudiera estar sujeto.

Políticas para la compra - venta de acciones

| | | | |
|-------------------------------------|---|-----------------------------|--|
| Plazo mínimo de permanencia: | No tiene | Liquidez: | Todos los días hábiles (Solicitar con 48 hrs. hábiles de anticipación) |
| Recepción de órdenes: | Solicitudes todos los días hábiles. | Horario: | Apertura: 08:00 horas, tiempo del centro de México. Cierre: 13:30 horas, tiempo del centro de México. |
| Ejecución de operaciones: | 2 días hábiles después de la solicitud. | Límites de recompra: | Hasta el 10% del activo neto del Fondo. |
| Liquidación de operaciones: | Mismo día de la ejecución. | Diferencial*: | El Fondo no ha aplicado diferencial alguno en el precio de sus acciones. |

*El Fondo de Inversión, ante condiciones desordenadas de mercado u operaciones inusuales, podrá aplicar a las operaciones de compraventa de sus acciones, un diferencial sobre el precio actualizado de valuación de dichas acciones, que haya determinado previamente, y conservarlo a favor de los inversionistas que permanezcan en el Fondo de Inversión.

Prestadores de Servicios

| | |
|---|---|
| Operadora: | Operadora de Fondos Banorte, S.A. de C.V., Sociedad Operadora de Fondos de Inversión, Grupo Financiero Banorte. |
| Distribuidora: | Consultar Punto 2, inciso f) del Prospecto de Información. |
| Valuadora: | GAF Operadora, S.A. de C.V., Sociedad Operadora Limitada de Fondos de Inversión |
| Institución Calificadora de Valores: | Fitch México, S.A. de C.V. |
| Proveedor de Precios: | Valuación Operativa y Referencias de Mercado, S.A. de C.V. |

Advertencias

El Fondo de Inversión no cuenta con garantía alguna del IPAB, ni de la Sociedad Operadora ni del Grupo Financiero al que pertenece. La inversión en el Fondo de Inversión se encuentra respaldada hasta por el monto de su patrimonio.

Las inscripciones en el Registro Nacional de Valores tendrán efectos declarativos y no convalidan los actos jurídicos que sean nulos de conformidad con las leyes aplicables, ni implican certificación sobre la bondad de los valores inscritos en el mismo, o sobre la solvencia, liquidez o calidad crediticia del Fondo de Inversión.

Ningún intermediario financiero, apoderado para celebrar operaciones con el público, o cualquier otra persona, está autorizado para proporcionar información o hacer declaración alguna adicional al contenido del presente documento o el Prospecto de Información al Público Inversionista, por lo que deberán entenderse como no autorizados por el Fondo de Inversión.

Para mayor información, visite la página electrónica de nuestra Operadora y/o Distribuidoras, en donde podrá consultar el Prospecto de Información al Público Inversionista, así como la información actualizada sobre la cartera de inversiones del Fondo de Inversión.

El presente documento y el Prospecto de Información al Público Inversionista, son los únicos documentos de venta que reconoce el Fondo de Inversión como válidos.

Centro de Atención al Inversionista

| | |
|------------------|---|
| Contacto: | Centro de Contacto. |
| Teléfono: | 800 493 2000 |
| Horario: | 08:30 a 18:00 horas, tiempo del centro de México. |

Página(s) electrónica(s)

| | |
|-----------------------|-----------------------------------|
| Operadora: | www.banorte.com/fondosdeinversion |
| Distribuidora: | www.banorte.com/fondosdeinversion |

DOCUMENTO CON INFORMACIÓN CLAVE PARA LA INVERSIÓN

FONDO BANORTE 13, S.A. DE C.V. F.I.I.D. administrado por OPERADORA DE FONDOS BANORTE, S.A. DE C.V. SOCIEDAD OPERADORA DE FONDOS DE INVERSIÓN, GFB

| | | | | |
|------------------------|--|---------------------------|----------------------|--------------------------------|
| Tipo: | INSTRUMENTOS DE DEUDA | Serie B, Clase Accionaria | Posibles Adquirentes | Monto Mínimo de Inversión (\$) |
| Categoría: | LARGO PLAZO (IDLPL) | | | |
| Clave de Pizarra: | NTELP | | | |
| Calificación: | AAAf/S5(mex) Escala de calificación de Calificadora y homogénea | | | |
| Fecha de Autorización: | 09 marzo 2022 No. Oficio 157/071/2022 | | | |
| | | M6 | PERSONAS MORALES | \$15,000,000.00 |

Importante: el valor de un Fondo de Inversión, cualquiera que sea su política de inversión, está sujeta a la fluctuación de los mercados, por lo que el inversionista puede obtener ganancias y pérdidas.

Objetivo de Inversión

El objetivo fundamental de NTELP será ofrecer un portafolio con una mezcla de valores de deuda gubernamental, bancarios y/o corporativos, principalmente de largo plazo y en menor proporción de corto y/o mediano plazo. Los valores podrán emitirse en el mercado local o en mercados internacionales, denominados en moneda nacional primordialmente y en menor medida en UDIS. De forma complementaria se podrá invertir en valores respaldados por activos y/o en depósitos bancarios de dinero a la vista en entidades financieras, inclusive del exterior.

NTELP está orientado a pequeños, medianos y grandes inversionistas, personas físicas, personas morales, personas no sujetas a retención y/o Fondos de Inversión (conforme a los montos mínimos de inversión de cada serie), que busquen un nivel alto de riesgo y baja liquidez en función de la estrategia y horizonte de inversión del Fondo.

El horizonte de inversión para el inversionista que compra acciones de NTELP es de largo plazo, por lo que se sugiere permanecer en el Fondo más de tres años para obtener los beneficios de la estrategia.

Información Relevante

Los Fondos de Inversión no cuentan con Asamblea de Accionistas, Consejo de Administración o Comisario:

-Las funciones de la Asamblea de Accionistas, así como las actividades del Consejo de Administración están encomendadas a Operadora de Fondos Banorte, S.A. de C. V., Sociedad Operadora de Fondos de Inversión, Grupo Financiero Banorte.

-La vigilancia del Fondo de Inversión está asignada al Contralor Normativo de la Sociedad Operadora.

Valor en riesgo (VaR) de la cartera de inversión respecto de sus activos netos: 1.01%, en un horizonte de un día, con un nivel de confianza del 95% a 2 colas.

La pérdida que en un escenario pesimista (3 en 100 veces) puede enfrentar el Fondo en un lapso de un día, es de \$10.10 pesos por cada \$1,000 invertidos. (Este dato es solo una estimación, y es válida únicamente en condiciones normales de mercado, las expectativas de pérdida podrían ser mayores, incluso por el monto total de la inversión realizada).

Se entiende por VaR a la pérdida máxima potencial en condiciones normales de mercado que pueden tener los activos netos de un Fondo de Inversión, calculada con un horizonte de tiempo de un día y con nivel de confianza al 95% a dos colas basada en una simulación histórica no paramétrica de 500 observaciones históricas en los factores de riesgo.

Desempeño Histórico

| | |
|-------|---|
| Clase | Índice de Referencia: 30% S&P/BMV Sovereign CETES 7+ Day Bond Index/ 35% S&P/BMV Sovereign MBONOS 3-5 Year Bond Index/ 25% S&P/BMV Sovereign MBONOS 5-10 Year Bond Index/ 10% S&P/BMV Sovereign MBONOS 10-20 Year Bond Index. |
| M6 | |

Tabla de Rendimientos nominales anualizados

| | Último Mes | Últimos 3 Meses | Últimos 12 Meses | 2021 | 2020 | 2019 |
|---------------------------------|------------|-----------------|------------------|---------|---------|---------|
| RENDIMIENTO BRUTO | 24.75 % | -2.19 % | -0.48 % | -1.51 % | 12.26 % | 14.04 % |
| RENDIMIENTO NETO | 23.22 % | -3.72 % | -2.53 % | -3.93 % | 9.36 % | 11.55 % |
| TASA LIBRE DE RIESGO (CETES 28) | 6.88 % | 6.55 % | 5.28 % | 4.43 % | 5.34 % | 7.86 % |
| ÍNDICE DE REFERENCIA | 20.19 % | -1.79 % | -0.38 % | -1.54 % | 12.51 % | 14.58 % |

-El rendimiento neto es después de comisiones y el que obtuvo el inversionista en el periodo.
 -La tasa libre de riesgo es una tasa que no incluye descuentos por comisiones o cualquier otro gasto.
 -El desempeño del Fondo en el pasado, no necesariamente es indicativo del desempeño que tendrá en el futuro.

Régimen y Política de Inversión

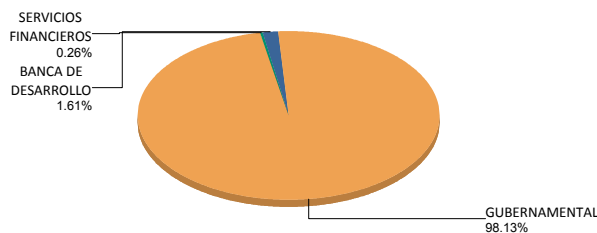
- a) Estrategia de Administración: Activa.
- b) Montos máximos o mínimos de inversión de los principales activos objeto de inversión del Fondo:
- | Activos objeto de inversión en UDIs | Mín | Máx |
|--|-----|------|
| Activos objeto de inversión primordialmente en moneda nacional. | 80% | 100% |
| Valores de fácil realización y/o en valores con vencimiento menor a 3 meses. | 10% | 100% |
| Valores gubernamentales. | 70% | 100% |
| Valores respaldados por activos | | 20% |
- c) Política de inversión: El Fondo podrá invertir en el mercado nacional y en mercados internacionales.
- d) La base de referencia del Fondo será la curva de bonos gubernamentales y Cetes. Dicha información se podrá consultar en la siguiente página de internet: www.cbbanorte.com.mx/socinver/Indices de Referencia.pdf
- e) El Fondo podrá invertir hasta un 30% de su activo neto en activos emitidos, avalados o aceptados por Instituciones de Crédito que formen parte del mismo Consorcio o Grupo empresarial al que pertenezca su Sociedad Operadora.
- f) El Fondo podrá realizar operaciones de préstamo de valores con un plazo máximo de 1 año, con prórrogas por igual periodo.
- g) El FI no invertirá en instrumentos financieros derivados, valores estructurados ni en certificados bursátiles fiduciarios. NTELP podrá invertir en valores respaldados por activos, tales como bursatilizaciones de crédito, hipotecas, créditos puente, entre otros.

Composición de la Cartera de Inversión

Principales inversiones al mes de mayo 2022

| Clave de Pizarra | Activo Objeto de Inversión | | | Monto Miles de \$ | % |
|------------------|----------------------------|-------------------|---------|-------------------|--------|
| | Emisora | Nombre/Subyacente | Tipo | | |
| 1 BONOS 260305 | BONOS Gobierno TF | N/A | DEUDA | 179,881 | 29.71% |
| 2 BONOS 310529 | BONOS Gobierno TF | N/A | DEUDA | 54,078 | 8.93% |
| 3 BONOS 270603 | BONOS Gobierno TF | N/A | DEUDA | 52,209 | 8.62% |
| 4 BONOS 290531 | BONOS Gobierno TF | N/A | DEUDA | 48,439 | 8.00% |
| 5 BONOS 381118 | BONOS Gobierno TF | N/A | DEUDA | 37,746 | 6.23% |
| 6 BPAG91 260903 | BONOS Prot Ahorro | N/A | REPORTO | 34,759 | 5.74% |
| 7 BONDEF 250327 | BONDEF | N/A | REPORTO | 34,759 | 5.74% |
| 8 BONOS 270304 | BONOS Gobierno TF | N/A | DEUDA | 30,939 | 5.11% |
| 9 CETES 221006 | CETES | N/A | DEUDA | 19,454 | 3.21% |
| 10 CETES 220922 | CETES | N/A | DEUDA | 17,569 | 2.90% |
| Cartera Total | | | | 605,424 | 100% |

Por Sector de Actividad Económica



Signatory of:



ISO 9001: 2015

Comisiones y Remuneraciones por la Prestación de Servicios
Pagadas por el cliente

| Concepto | Clase M6 | | Clase más representativa (F7) | |
|--|------------|------------|-------------------------------|------------|
| | % | \$ | % | \$ |
| INCUMPLIMIENTO PLAZO MÍNIMO DE PERMANENCIA | n/a | n/a | n/a | n/a |
| INCUMPLIMIENTO SALDO MÍNIMO DE INVERSIÓN | n/a | n/a | n/a | n/a |
| COMPRA DE ACCIONES | n/a | n/a | n/a | n/a |
| VENTA DE ACCIONES | n/a | n/a | n/a | n/a |
| SERVICIOS POR ASESORÍA | n/a | n/a | n/a | n/a |
| SERVICIO DE CUSTODIA DE ACTIVOS OBJ. DE INV. | n/a | n/a | n/a | n/a |
| SERVICIO ADMINISTRACIÓN DE ACCIONES | n/a | n/a | n/a | n/a |
| OTRAS | n/a | n/a | n/a | n/a |
| Total | n/a | n/a | n/a | n/a |

No aplica para ninguna clase accionaria.

Pagadas por el Fondo de Inversión

(cifras correspondientes al mes de mayo 2022)

| Concepto | Clase M6 | | Clase más representativa (F7) | |
|-------------------------------------|--------------|---------------|-------------------------------|---------------|
| | % | \$ | % | \$ |
| ADMINISTRACIÓN DE ACTIVOS | 0.375 | 3.750 | 0.750 | 7.500 |
| ADMINISTRACIÓN ACTIVOS S/ DESEMPEÑO | N/A | N/A | N/A | N/A |
| DISTRIBUCIÓN DE ACCIONES | 0.875 | 8.750 | 1.750 | 17.500 |
| VALUACIÓN DE ACCIONES | 0.011 | 0.112 | 0.011 | 0.112 |
| DEPOSITO DE ACCIONES DEL FI | N/A | N/A | N/A | N/A |
| DEPOSITO DE VALORES | N/A | N/A | N/A | N/A |
| CONTABILIDAD | 0.018 | 0.180 | 0.018 | 0.180 |
| OTRAS | 0.037 | 0.370 | 0.037 | 0.369 |
| Total | 1.316 | 13.162 | 2.566 | 25.661 |

*Porcentajes y cifras en pesos anualizados. Monto por cada \$1,000 pesos invertidos.

Otros incluye: proveedor de precios, calificadora, otros servicios administrativos, custodia, cuotas de CNBV, de Bolsas de Valores y de Auditoría Externa.

Información sobre comisiones y remuneraciones

Las comisiones por compra y venta de acciones, pueden disminuir el monto total de su inversión. Esto implica que usted recibiría un monto menor después de una operación. Lo anterior, junto con las comisiones pagadas por el fondo, representa una reducción el rendimiento total que recibiría por su inversión en el Fondo de Inversión.

Algunos prestadores de servicios pueden establecer acuerdos con el Fondo de Inversión y ofrecerle descuentos por sus servicios. Para conocer su existencia y el posible beneficio para usted, pregunte con su distribuidor.

El Prospecto de Información al Público Inversionista contiene un mayor detalle de los conflictos de interés a los que pudiera estar sujeto.

Políticas para la compra - venta de acciones

| | | | |
|-------------------------------------|---|-----------------------------|--|
| Plazo mínimo de permanencia: | No tiene | Liquidez: | Todos los días hábiles (Solicitar con 48 hrs. hábiles de anticipación) |
| Recepción de órdenes: | Solicitudes todos los días hábiles. | Horario: | Apertura: 08:00 horas, tiempo del centro de México. Cierre: 13:30 horas, tiempo del centro de México. |
| Ejecución de operaciones: | 2 días hábiles después de la solicitud. | Límites de recompra: | Hasta el 10% del activo neto del Fondo. |
| Liquidación de operaciones: | Mismo día de la ejecución. | Diferencial*: | El Fondo no ha aplicado diferencial alguno en el precio de sus acciones. |

*El Fondo de Inversión, ante condiciones desordenadas de mercado u operaciones inusuales, podrá aplicar a las operaciones de compraventa de sus acciones, un diferencial sobre el precio actualizado de valuación de dichas acciones, que haya determinado previamente, y conservarlo a favor de los inversionistas que permanezcan en el Fondo de Inversión.

Prestadores de Servicios

| | |
|---|---|
| Operadora: | Operadora de Fondos Banorte, S.A. de C.V., Sociedad Operadora de Fondos de Inversión, Grupo Financiero Banorte. |
| Distribuidora: | Consultar Punto 2, inciso f) del Prospecto de Información. |
| Valuadora: | GAF Operadora, S.A. de C.V., Sociedad Operadora Limitada de Fondos de Inversión |
| Institución Calificadora de Valores: | Fitch México, S.A. de C.V. |
| Proveedor de Precios: | Valuación Operativa y Referencias de Mercado, S.A. de C.V. |

Advertencias

El Fondo de Inversión no cuenta con garantía alguna del IPAB, ni de la Sociedad Operadora ni del Grupo Financiero al que pertenece. La inversión en el Fondo de Inversión se encuentra respaldada hasta por el monto de su patrimonio.

Las inscripciones en el Registro Nacional de Valores tendrán efectos declarativos y no convalidan los actos jurídicos que sean nulos de conformidad con las leyes aplicables, ni implican certificación sobre la bondad de los valores inscritos en el mismo, o sobre la solvencia, liquidez o calidad crediticia del Fondo de Inversión.

Ningún intermediario financiero, apoderado para celebrar operaciones con el público, o cualquier otra persona, está autorizado para proporcionar información o hacer declaración alguna adicional al contenido del presente documento o el Prospecto de Información al Público Inversionista, por lo que deberán entenderse como no autorizados por el Fondo de Inversión.

Para mayor información, visite la página electrónica de nuestra Operadora y/o Distribuidoras, en donde podrá consultar el Prospecto de Información al Público Inversionista, así como la información actualizada sobre la cartera de inversiones del Fondo de Inversión.

El presente documento y el Prospecto de Información al Público Inversionista, son los únicos documentos de venta que reconoce el Fondo de Inversión como válidos.

Centro de Atención al Inversionista

| | |
|------------------|---|
| Contacto: | Centro de Contacto. |
| Teléfono: | 800 493 2000 |
| Horario: | 08:30 a 18:00 horas, tiempo del centro de México. |

Página(s) electrónica(s)

| | |
|-----------------------|-----------------------------------|
| Operadora: | www.banorte.com/fondosdeinversion |
| Distribuidora: | www.banorte.com/fondosdeinversion |

DOCUMENTO CON INFORMACIÓN CLAVE PARA LA INVERSIÓN

FONDO BANORTE 13, S.A. DE C.V. F.I.I.D. administrado por OPERADORA DE FONDOS BANORTE, S.A. DE C.V. SOCIEDAD OPERADORA DE FONDOS DE INVERSIÓN, GFB

| | | | | |
|------------------------|--|---------------------------|----------------------|--------------------------------|
| Tipo: | INSTRUMENTOS DE DEUDA | Serie B, Clase Accionaria | Posibles Adquirentes | Monto Mínimo de Inversión (\$) |
| Categoría: | LARGO PLAZO (IDLPL) | M5 | PERSONAS MORALES | \$30,000,000.00 |
| Clave de Pizarra: | NTELP | | | |
| Calificación: | AAAf/S5(mex) Escala de calificación de Calificadora y homogénea | | | |
| Fecha de Autorización: | 09 marzo 2022 No. Oficio 157/071/2022 | | | |

Importante: el valor de un Fondo de Inversión, cualquiera que sea su política de inversión, está sujeta a la fluctuación de los mercados, por lo que el inversionista puede obtener ganancias y pérdidas.

Objetivo de Inversión

El objetivo fundamental de NTELP será ofrecer un portafolio con una mezcla de valores de deuda gubernamental, bancarios y/o corporativos, principalmente de largo plazo y en menor proporción de corto y/o mediano plazo. Los valores podrán emitirse en el mercado local o en mercados internacionales, denominados en moneda nacional primordialmente y en menor medida en UDIS. De forma complementaria se podrá invertir en valores respaldados por activos y/o en depósitos bancarios de dinero a la vista en entidades financieras, inclusive del exterior.

NTELP está orientado a pequeños, medianos y grandes inversionistas, personas físicas, personas morales, personas no sujetas a retención y/o Fondos de Inversión (conforme a los montos mínimos de inversión de cada serie), que busquen un nivel alto de riesgo y baja liquidez en función de la estrategia y horizonte de inversión del Fondo.

El horizonte de inversión para el inversionista que compra acciones de NTELP es de largo plazo, por lo que se sugiere permanecer en el Fondo más de tres años para obtener los beneficios de la estrategia.

Información Relevante

Los Fondos de Inversión no cuentan con Asamblea de Accionistas, Consejo de Administración o Comisario:

-Las funciones de la Asamblea de Accionistas, así como las actividades del Consejo de Administración están encomendadas a Operadora de Fondos Banorte, S.A. de C. V., Sociedad Operadora de Fondos de Inversión, Grupo Financiero Banorte.

-La vigilancia del Fondo de Inversión está asignada al Contralor Normativo de la Sociedad Operadora.

Valor en riesgo (VaR) de la cartera de inversión respecto de sus activos netos: 1.01%, en un horizonte de un día, con un nivel de confianza del 95% a 2 colas.

La pérdida que en un escenario pesimista (3 en 100 veces) puede enfrentar el Fondo en un lapso de un día, es de \$10.10 pesos por cada \$1,000 invertidos. (Este dato es solo una estimación, y es válida únicamente en condiciones normales de mercado, las expectativas de pérdida podrían ser mayores, incluso por el monto total de la inversión realizada).

Se entiende por VaR a la pérdida máxima potencial en condiciones normales de mercado que pueden tener los activos netos de un Fondo de Inversión, calculada con un horizonte de tiempo de un día y con nivel de confianza al 95% a dos colas basada en una simulación histórica no paramétrica de 500 observaciones históricas en los factores de riesgo.

Desempeño Histórico

| | |
|-------|---|
| Clase | Índice de Referencia: 30% S&P/BMV Sovereign CETES 7+ Day Bond Index/ 35% S&P/BMV Sovereign MBONOS 3-5 Year Bond Index/ 25% S&P/BMV Sovereign MBONOS 5-10 Year Bond Index/ 10% S&P/BMV Sovereign MBONOS 10-20 Year Bond Index. |
| M5 | |

Tabla de Rendimientos nominales anualizados

| | Último Mes | Últimos 3 Meses | Últimos 12 Meses | 2021 | 2020 | 2019 |
|---------------------------------|------------|-----------------|------------------|---------|---------|------|
| RENDIMIENTO BRUTO | 24.75 % | -2.20 % | -0.47 % | -1.50 % | 12.31 % | N/A |
| RENDIMIENTO NETO | 23.51 % | -3.44 % | -2.23 % | -3.63 % | 9.70 % | N/A |
| TASA LIBRE DE RIESGO (CETES 28) | 6.88 % | 6.55 % | 5.28 % | 4.43 % | 5.34 % | N/A |
| ÍNDICE DE REFERENCIA | 20.19 % | -1.79 % | -0.38 % | -1.54 % | 12.51 % | N/A |

-El rendimiento neto es después de comisiones y el que obtuvo el inversionista en el periodo.
 -La tasa libre de riesgo es una tasa que no incluye descuentos por comisiones o cualquier otro gasto.
 -El desempeño del Fondo en el pasado, no necesariamente es indicativo del desempeño que tendrá en el futuro.

Régimen y Política de Inversión

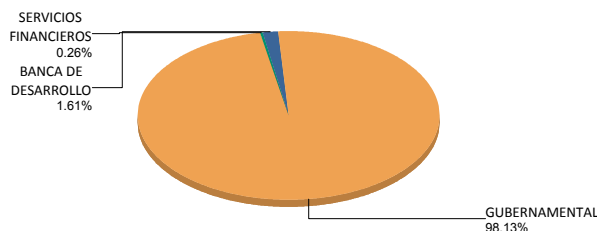
- a) Estrategia de Administración: Activa.
- b) Montos máximos o mínimos de inversión de los principales activos objeto de inversión del Fondo:
- | Activos objeto de inversión en UDIs | Mín | Máx |
|--|-----|------|
| Activos objeto de inversión primordialmente en moneda nacional. | 80% | 100% |
| Valores de fácil realización y/o en valores con vencimiento menor a 3 meses. | 10% | 100% |
| Valores gubernamentales. | 70% | 100% |
| Valores respaldados por activos | | 20% |
- c) Política de inversión: El Fondo podrá invertir en el mercado nacional y en mercados internacionales.
- d) La base de referencia del Fondo será la curva de bonos gubernamentales y Cetes. Dicha información se podrá consultar en la siguiente página de internet: www.cbbanorte.com.mx/socinver/Indices de Referencia.pdf
- e) El Fondo podrá invertir hasta un 30% de su activo neto en activos emitidos, avalados o aceptados por Instituciones de Crédito que formen parte del mismo Consorcio o Grupo empresarial al que pertenezca su Sociedad Operadora.
- f) El Fondo podrá realizar operaciones de préstamo de valores con un plazo máximo de 1 año, con prórrogas por igual periodo.
- g) El FI no invertirá en instrumentos financieros derivados, valores estructurados ni en certificados bursátiles fiduciarios. NTELP podrá invertir en valores respaldados por activos, tales como bursatilizaciones de crédito, hipotecas, créditos puente, entre otros.

Composición de la Cartera de Inversión

Principales inversiones al mes de mayo 2022

| Clave de Pizarra | Activo Objeto de Inversión | | | Monto Miles de \$ | % | |
|------------------|----------------------------|-------------------|------|----------------------|----------------|-------------|
| | Emisora | Nombre/Subyacente | Tipo | | | |
| 1 | BONOS 260305 | BONOS Gobierno TF | N/A | DEUDA | 179,881 | 29.71% |
| 2 | BONOS 310529 | BONOS Gobierno TF | N/A | DEUDA | 54,078 | 8.93% |
| 3 | BONOS 270603 | BONOS Gobierno TF | N/A | DEUDA | 52,209 | 8.62% |
| 4 | BONOS 290531 | BONOS Gobierno TF | N/A | DEUDA | 48,439 | 8.00% |
| 5 | BONOS 381118 | BONOS Gobierno TF | N/A | DEUDA | 37,746 | 6.23% |
| 6 | BPAG91 260903 | BONOS Prot Ahorro | N/A | REPORTO | 34,759 | 5.74% |
| 7 | BONDES F 250327 | BONDES F | N/A | REPORTO | 34,759 | 5.74% |
| 8 | BONOS 270304 | BONOS Gobierno TF | N/A | DEUDA | 30,939 | 5.11% |
| 9 | CETES 221006 | CETES | N/A | DEUDA | 19,454 | 3.21% |
| 10 | CETES 220922 | CETES | N/A | DEUDA | 17,569 | 2.90% |
| | | | | Cartera Total | 605,424 | 100% |

Por Sector de Actividad Económica



Signatory of:



ISO 9001: 2015

Comisiones y Remuneraciones por la Prestación de Servicios
Pagadas por el cliente

| Concepto | Clase M5 | | Clase más representativa (F7) | |
|--|------------|------------|-------------------------------|------------|
| | % | \$ | % | \$ |
| INCUMPLIMIENTO PLAZO MÍNIMO DE PERMANENCIA | n/a | n/a | n/a | n/a |
| INCUMPLIMIENTO SALDO MÍNIMO DE INVERSIÓN | n/a | n/a | n/a | n/a |
| COMPRA DE ACCIONES | n/a | n/a | n/a | n/a |
| VENTA DE ACCIONES | n/a | n/a | n/a | n/a |
| SERVICIOS POR ASESORÍA | n/a | n/a | n/a | n/a |
| SERVICIO DE CUSTODIA DE ACTIVOS OBJ. DE INV. | n/a | n/a | n/a | n/a |
| SERVICIO ADMINISTRACIÓN DE ACCIONES | n/a | n/a | n/a | n/a |
| OTRAS | n/a | n/a | n/a | n/a |
| Total | n/a | n/a | n/a | n/a |

No aplica para ninguna clase accionaria.

Pagadas por el Fondo de Inversión

(cifras correspondientes al mes de mayo 2022)

| Concepto | Clase M5 | | Clase más representativa (F7) | |
|-------------------------------------|--------------|---------------|-------------------------------|---------------|
| | % | \$ | % | \$ |
| ADMINISTRACIÓN DE ACTIVOS | 0.300 | 3.000 | 0.750 | 7.500 |
| ADMINISTRACIÓN ACTIVOS S/ DESEMPEÑO | N/A | N/A | N/A | N/A |
| DISTRIBUCIÓN DE ACCIONES | 0.700 | 7.000 | 1.750 | 17.500 |
| VALUACIÓN DE ACCIONES | 0.011 | 0.112 | 0.011 | 0.112 |
| DEPOSITO DE ACCIONES DEL FI | N/A | N/A | N/A | N/A |
| DEPOSITO DE VALORES | N/A | N/A | N/A | N/A |
| CONTABILIDAD | 0.018 | 0.180 | 0.018 | 0.180 |
| OTRAS | 0.037 | 0.370 | 0.037 | 0.369 |
| Total | 1.066 | 10.662 | 2.566 | 25.661 |

*Porcentajes y cifras en pesos anualizados. Monto por cada \$1,000 pesos invertidos.

Otros incluye: proveedor de precios, calificadora, otros servicios administrativos, custodia, cuotas de CNBV, de Bolsas de Valores y de Auditoría Externa.

Información sobre comisiones y remuneraciones

Las comisiones por compra y venta de acciones, pueden disminuir el monto total de su inversión. Esto implica que usted recibiría un monto menor después de una operación. Lo anterior, junto con las comisiones pagadas por el fondo, representa una reducción el rendimiento total que recibiría por su inversión en el Fondo de Inversión.

Algunos prestadores de servicios pueden establecer acuerdos con el Fondo de Inversión y ofrecerle descuentos por sus servicios. Para conocer su existencia y el posible beneficio para usted, pregunte con su distribuidor.

El Prospecto de Información al Público Inversionista contiene un mayor detalle de los conflictos de interés a los que pudiera estar sujeto.

Políticas para la compra - venta de acciones

| | | | |
|-------------------------------------|---|-----------------------------|--|
| Plazo mínimo de permanencia: | No tiene | Liquidez: | Todos los días hábiles (Solicitar con 48 hrs. hábiles de anticipación) |
| Recepción de órdenes: | Solicitudes todos los días hábiles. | Horario: | Apertura: 08:00 horas, tiempo del centro de México. Cierre: 13:30 horas, tiempo del centro de México. |
| Ejecución de operaciones: | 2 días hábiles después de la solicitud. | Límites de recompra: | Hasta el 10% del activo neto del Fondo. |
| Liquidación de operaciones: | Mismo día de la ejecución. | Diferencial*: | El Fondo no ha aplicado diferencial alguno en el precio de sus acciones. |

*El Fondo de Inversión, ante condiciones desordenadas de mercado u operaciones inusuales, podrá aplicar a las operaciones de compraventa de sus acciones, un diferencial sobre el precio actualizado de valuación de dichas acciones, que haya determinado previamente, y conservarlo a favor de los inversionistas que permanezcan en el Fondo de Inversión.

Prestadores de Servicios

| | |
|---|---|
| Operadora: | Operadora de Fondos Banorte, S.A. de C.V., Sociedad Operadora de Fondos de Inversión, Grupo Financiero Banorte. |
| Distribuidora: | Consultar Punto 2, inciso f) del Prospecto de Información. |
| Valuadora: | GAF Operadora, S.A. de C.V., Sociedad Operadora Limitada de Fondos de Inversión |
| Institución Calificadora de Valores: | Fitch México, S.A. de C.V. |
| Proveedor de Precios: | Valuación Operativa y Referencias de Mercado, S.A. de C.V. |

Advertencias

El Fondo de Inversión no cuenta con garantía alguna del IPAB, ni de la Sociedad Operadora ni del Grupo Financiero al que pertenece. La inversión en el Fondo de Inversión se encuentra respaldada hasta por el monto de su patrimonio.

Las inscripciones en el Registro Nacional de Valores tendrán efectos declarativos y no convalidan los actos jurídicos que sean nulos de conformidad con las leyes aplicables, ni implican certificación sobre la bondad de los valores inscritos en el mismo, o sobre la solvencia, liquidez o calidad crediticia del Fondo de Inversión.

Ningún intermediario financiero, apoderado para celebrar operaciones con el público, o cualquier otra persona, está autorizado para proporcionar información o hacer declaración alguna adicional al contenido del presente documento o el Prospecto de Información al Público Inversionista, por lo que deberán entenderse como no autorizados por el Fondo de Inversión.

Para mayor información, visite la página electrónica de nuestra Operadora y/o Distribuidoras, en donde podrá consultar el Prospecto de Información al Público Inversionista, así como la información actualizada sobre la cartera de inversiones del Fondo de Inversión.

El presente documento y el Prospecto de Información al Público Inversionista, son los únicos documentos de venta que reconoce el Fondo de Inversión como válidos.

Centro de Atención al Inversionista

| | |
|------------------|---|
| Contacto: | Centro de Contacto. |
| Teléfono: | 800 493 2000 |
| Horario: | 08:30 a 18:00 horas, tiempo del centro de México. |

Página(s) electrónica(s)

| | |
|-----------------------|-----------------------------------|
| Operadora: | www.banorte.com/fondosdeinversion |
| Distribuidora: | www.banorte.com/fondosdeinversion |

DOCUMENTO CON INFORMACIÓN CLAVE PARA LA INVERSIÓN

FONDO BANORTE 13, S.A. DE C.V. F.I.I.D. administrado por OPERADORA DE FONDOS BANORTE, S.A. DE C.V. SOCIEDAD OPERADORA DE FONDOS DE INVERSIÓN, GFB

| | | | | |
|------------------------|--|---------------------------|----------------------|--------------------------------|
| Tipo: | INSTRUMENTOS DE DEUDA | Serie B, Clase Accionaria | Posibles Adquirentes | Monto Mínimo de Inversión (\$) |
| Categoría: | LARGO PLAZO (IDLPL) | | | |
| Clave de Pizarra: | NTELP | | | |
| Calificación: | AAAf/S5(mex) Escala de calificación de Calificadora y homogénea | | | |
| Fecha de Autorización: | 09 marzo 2022 No. Oficio 157/071/2022 | | | |
| | | M4 | PERSONAS MORALES | \$60,000,000.00 |

Importante: el valor de un Fondo de Inversión, cualquiera que sea su política de inversión, está sujeta a la fluctuación de los mercados, por lo que el inversionista puede obtener ganancias y pérdidas.

Objetivo de Inversión

El objetivo fundamental de NTELP será ofrecer un portafolio con una mezcla de valores de deuda gubernamental, bancarios y/o corporativos, principalmente de largo plazo y en menor proporción de corto y/o mediano plazo. Los valores podrán emitirse en el mercado local o en mercados internacionales, denominados en moneda nacional primordialmente y en menor medida en UDIS. De forma complementaria se podrá invertir en valores respaldados por activos y/o en depósitos bancarios de dinero a la vista en entidades financieras, inclusive del exterior.

NTELP está orientado a pequeños, medianos y grandes inversionistas, personas físicas, personas morales, personas no sujetas a retención y/o Fondos de Inversión (conforme a los montos mínimos de inversión de cada serie), que busquen un nivel alto de riesgo y baja liquidez en función de la estrategia y horizonte de inversión del Fondo.

El horizonte de inversión para el inversionista que compra acciones de NTELP es de largo plazo, por lo que se sugiere permanecer en el Fondo más de tres años para obtener los beneficios de la estrategia.

Información Relevante

Los Fondos de Inversión no cuentan con Asamblea de Accionistas, Consejo de Administración o Comisario:

-Las funciones de la Asamblea de Accionistas, así como las actividades del Consejo de Administración están encomendadas a Operadora de Fondos Banorte, S.A. de C. V., Sociedad Operadora de Fondos de Inversión, Grupo Financiero Banorte.

-La vigilancia del Fondo de Inversión está asignada al Contralor Normativo de la Sociedad Operadora.

Valor en riesgo (VaR) de la cartera de inversión respecto de sus activos netos: 1.01%, en un horizonte de un día, con un nivel de confianza del 95% a 2 colas.

La pérdida que en un escenario pesimista (3 en 100 veces) puede enfrentar el Fondo en un lapso de un día, es de \$10.10 pesos por cada \$1,000 invertidos. (Este dato es solo una estimación, y es válida únicamente en condiciones normales de mercado, las expectativas de pérdida podrían ser mayores, incluso por el monto total de la inversión realizada).

Se entiende por VaR a la pérdida máxima potencial en condiciones normales de mercado que pueden tener los activos netos de un Fondo de Inversión, calculada con un horizonte de tiempo de un día y con nivel de confianza al 95% a dos colas basada en una simulación histórica no paramétrica de 500 observaciones históricas en los factores de riesgo.

Desempeño Histórico

| | |
|-------|---|
| Clase | Índice de Referencia: 30% S&P/BMV Sovereign CETES 7+ Day Bond Index/ 35% S&P/BMV Sovereign MBONOS 3-5 Year Bond Index/ 25% S&P/BMV Sovereign MBONOS 5-10 Year Bond Index/ 10% S&P/BMV Sovereign MBONOS 10-20 Year Bond Index. |
| M4 | |

Tabla de Rendimientos nominales anualizados

| | Último Mes | Últimos 3 Meses | Últimos 12 Meses | 2021 | 2020 | 2019 |
|---------------------------------|------------|-----------------|------------------|---------|---------|---------|
| RENDIMIENTO BRUTO | 24.76 % | -2.20 % | -0.46 % | -1.48 % | 12.38 % | 14.16 % |
| RENDIMIENTO NETO | 23.81 % | -3.15 % | -1.93 % | -3.32 % | 10.06 % | 12.25 % |
| TASA LIBRE DE RIESGO (CETES 28) | 6.88 % | 6.55 % | 5.28 % | 4.43 % | 5.34 % | 7.86 % |
| ÍNDICE DE REFERENCIA | 20.19 % | -1.79 % | -0.38 % | -1.54 % | 12.51 % | 14.58 % |

-El rendimiento neto es después de comisiones y el que obtuvo el inversionista en el periodo.
 -La tasa libre de riesgo es una tasa que no incluye descuentos por comisiones o cualquier otro gasto.
 -El desempeño del Fondo en el pasado, no necesariamente es indicativo del desempeño que tendrá en el futuro.

Régimen y Política de Inversión

a) Estrategia de Administración: Activa.

b) Montos máximos o mínimos de inversión de los principales activos objeto de inversión del Fondo:

| Activos objeto de inversión en UDIs | Mín | Máx |
|--|-----|------|
| Activos objeto de inversión primordialmente en moneda nacional. | 80% | 100% |
| Valores de fácil realización y/o en valores con vencimiento menor a 3 meses. | 10% | 100% |
| Valores gubernamentales. | 70% | 100% |
| Valores respaldados por activos | | 20% |

c) Política de inversión: El Fondo podrá invertir en el mercado nacional y en mercados internacionales.

d) La base de referencia del Fondo será la curva de bonos gubernamentales y Cetes. Dicha información se podrá consultar en la siguiente página de internet: www.cbbanorte.com.mx/socinver/Indices de Referencia.pdf

e) El Fondo podrá invertir hasta un 30% de su activo neto en activos emitidos, avalados o aceptados por Instituciones de Crédito que formen parte del mismo Consorcio o Grupo empresarial al que pertenezca su Sociedad Operadora.

f) El Fondo podrá realizar operaciones de préstamo de valores con un plazo máximo de 1 año, con prórrogas por igual periodo.

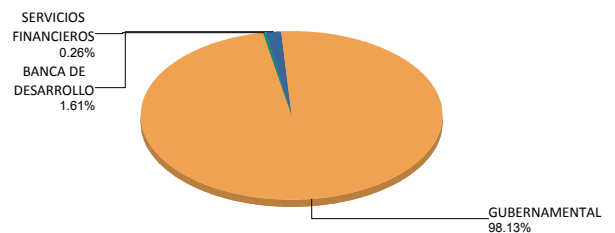
g) El FI no invertirá en instrumentos financieros derivados, valores estructurados ni en certificados bursátiles fiduciarios. NTELP podrá invertir en valores respaldados por activos, tales como bursatilizaciones de crédito, hipotecas, créditos puente, entre otros.

Composición de la Cartera de Inversión

Principales inversiones al mes de mayo 2022

| Clave de Pizarra | Activo Objeto de Inversión | | | Monto Miles de \$ | % |
|----------------------|----------------------------|-------------------|---------|-------------------|-------------|
| | Emisora | Nombre/Subyacente | Tipo | | |
| 1 BONOS 260305 | BONOS Gobierno TF | N/A | DEUDA | 179,881 | 29.71% |
| 2 BONOS 310529 | BONOS Gobierno TF | N/A | DEUDA | 54,078 | 8.93% |
| 3 BONOS 270603 | BONOS Gobierno TF | N/A | DEUDA | 52,209 | 8.62% |
| 4 BONOS 290531 | BONOS Gobierno TF | N/A | DEUDA | 48,439 | 8.00% |
| 5 BONOS 381118 | BONOS Gobierno TF | N/A | DEUDA | 37,746 | 6.23% |
| 6 BPAG91 260903 | BONOS Prot Ahorro | N/A | REPORTO | 34,759 | 5.74% |
| 7 BONDEF 250327 | BONDEF | N/A | REPORTO | 34,759 | 5.74% |
| 8 BONOS 270304 | BONOS Gobierno TF | N/A | DEUDA | 30,939 | 5.11% |
| 9 CETES 221006 | CETES | N/A | DEUDA | 19,454 | 3.21% |
| 10 CETES 220922 | CETES | N/A | DEUDA | 17,569 | 2.90% |
| Cartera Total | | | | 605,424 | 100% |

Por Sector de Actividad Económica



Comisiones y Remuneraciones por la Prestación de Servicios
Pagadas por el cliente

| Concepto | Clase M4 | | Clase más representativa (F7) | |
|--|------------|------------|-------------------------------|------------|
| | % | \$ | % | \$ |
| INCUMPLIMIENTO PLAZO MÍNIMO DE PERMANENCIA | n/a | n/a | n/a | n/a |
| INCUMPLIMIENTO SALDO MÍNIMO DE INVERSIÓN | n/a | n/a | n/a | n/a |
| COMPRA DE ACCIONES | n/a | n/a | n/a | n/a |
| VENTA DE ACCIONES | n/a | n/a | n/a | n/a |
| SERVICIOS POR ASESORÍA | n/a | n/a | n/a | n/a |
| SERVICIO DE CUSTODIA DE ACTIVOS OBJ. DE INV. | n/a | n/a | n/a | n/a |
| SERVICIO ADMINISTRACIÓN DE ACCIONES | n/a | n/a | n/a | n/a |
| OTRAS | n/a | n/a | n/a | n/a |
| Total | n/a | n/a | n/a | n/a |

No aplica para ninguna clase accionaria.

Pagadas por el Fondo de Inversión

(cifras correspondientes al mes de mayo 2022)

| Concepto | Clase M4 | | Clase más representativa (F7) | |
|-------------------------------------|--------------|--------------|-------------------------------|---------------|
| | % | \$ | % | \$ |
| ADMINISTRACIÓN DE ACTIVOS | 0.225 | 2.250 | 0.750 | 7.500 |
| ADMINISTRACIÓN ACTIVOS S/ DESEMPEÑO | N/A | N/A | N/A | N/A |
| DISTRIBUCIÓN DE ACCIONES | 0.525 | 5.250 | 1.750 | 17.500 |
| VALUACIÓN DE ACCIONES | 0.011 | 0.112 | 0.011 | 0.112 |
| DEPOSITO DE ACCIONES DEL FI | N/A | N/A | N/A | N/A |
| DEPOSITO DE VALORES | N/A | N/A | N/A | N/A |
| CONTABILIDAD | 0.018 | 0.180 | 0.018 | 0.180 |
| OTRAS | 0.037 | 0.370 | 0.037 | 0.369 |
| Total | 0.816 | 8.162 | 2.566 | 25.661 |

*Porcentajes y cifras en pesos anualizados. Monto por cada \$1,000 pesos invertidos.

Otros incluye: proveedor de precios, calificadora, otros servicios administrativos, custodia, cuotas de CNBV, de Bolsas de Valores y de Auditoría Externa.

Información sobre comisiones y remuneraciones

Las comisiones por compra y venta de acciones, pueden disminuir el monto total de su inversión. Esto implica que usted recibiría un monto menor después de una operación. Lo anterior, junto con las comisiones pagadas por el fondo, representa una reducción el rendimiento total que recibiría por su inversión en el Fondo de Inversión.

Algunos prestadores de servicios pueden establecer acuerdos con el Fondo de Inversión y ofrecerle descuentos por sus servicios. Para conocer su existencia y el posible beneficio para usted, pregunte con su distribuidor.

El Prospecto de Información al Público Inversionista contiene un mayor detalle de los conflictos de interés a los que pudiera estar sujeto.

Políticas para la compra - venta de acciones

| | | | |
|-------------------------------------|---|-----------------------------|--|
| Plazo mínimo de permanencia: | No tiene | Liquidez: | Todos los días hábiles (Solicitar con 48 hrs. hábiles de anticipación) |
| Recepción de órdenes: | Solicitudes todos los días hábiles. | Horario: | Apertura: 08:00 horas, tiempo del centro de México. Cierre: 13:30 horas, tiempo del centro de México. |
| Ejecución de operaciones: | 2 días hábiles después de la solicitud. | Límites de recompra: | Hasta el 10% del activo neto del Fondo. |
| Liquidación de operaciones: | Mismo día de la ejecución. | Diferencial*: | El Fondo no ha aplicado diferencial alguno en el precio de sus acciones. |

*El Fondo de Inversión, ante condiciones desordenadas de mercado u operaciones inusuales, podrá aplicar a las operaciones de compraventa de sus acciones, un diferencial sobre el precio actualizado de valuación de dichas acciones, que haya determinado previamente, y conservarlo a favor de los inversionistas que permanezcan en el Fondo de Inversión.

Prestadores de Servicios

| | |
|---|---|
| Operadora: | Operadora de Fondos Banorte, S.A. de C.V., Sociedad Operadora de Fondos de Inversión, Grupo Financiero Banorte. |
| Distribuidora: | Consultar Punto 2, inciso f) del Prospecto de Información. |
| Valuadora: | GAF Operadora, S.A. de C.V., Sociedad Operadora Limitada de Fondos de Inversión |
| Institución Calificadora de Valores: | Fitch México, S.A. de C.V. |
| Proveedor de Precios: | Valuación Operativa y Referencias de Mercado, S.A. de C.V. |

Advertencias

El Fondo de Inversión no cuenta con garantía alguna del IPAB, ni de la Sociedad Operadora ni del Grupo Financiero al que pertenece. La inversión en el Fondo de Inversión se encuentra respaldada hasta por el monto de su patrimonio.

Las inscripciones en el Registro Nacional de Valores tendrán efectos declarativos y no convalidan los actos jurídicos que sean nulos de conformidad con las leyes aplicables, ni implican certificación sobre la bondad de los valores inscritos en el mismo, o sobre la solvencia, liquidez o calidad crediticia del Fondo de Inversión.

Ningún intermediario financiero, apoderado para celebrar operaciones con el público, o cualquier otra persona, está autorizado para proporcionar información o hacer declaración alguna adicional al contenido del presente documento o el Prospecto de Información al Público Inversionista, por lo que deberán entenderse como no autorizados por el Fondo de Inversión.

Para mayor información, visite la página electrónica de nuestra Operadora y/o Distribuidoras, en donde podrá consultar el Prospecto de Información al Público Inversionista, así como la información actualizada sobre la cartera de inversiones del Fondo de Inversión.

El presente documento y el Prospecto de Información al Público Inversionista, son los únicos documentos de venta que reconoce el Fondo de Inversión como válidos.

Centro de Atención al Inversionista

| | |
|------------------|---|
| Contacto: | Centro de Contacto. |
| Teléfono: | 800 493 2000 |
| Horario: | 08:30 a 18:00 horas, tiempo del centro de México. |

Página(s) electrónica(s)

| | |
|-----------------------|-----------------------------------|
| Operadora: | www.banorte.com/fondosdeinversion |
| Distribuidora: | www.banorte.com/fondosdeinversion |



Swiss Certified

Signatory of:



DOCUMENTO CON INFORMACIÓN CLAVE PARA LA INVERSIÓN

FONDO BANORTE 13, S.A. DE C.V. F.I.I.D. administrado por OPERADORA DE FONDOS BANORTE, S.A. DE C.V. SOCIEDAD OPERADORA DE FONDOS DE INVERSIÓN, GFB

| | | | | |
|------------------------|--|---------------------------|----------------------|--------------------------------|
| Tipo: | INSTRUMENTOS DE DEUDA | Serie B, Clase Accionaria | Posibles Adquirentes | Monto Mínimo de Inversión (\$) |
| Categoría: | LARGO PLAZO (IDLPL) | | | |
| Clave de Pizarra: | NTELP | | | |
| Calificación: | AAAf/S5(mex) Escala de calificación de Calificadora y homogénea | | | |
| Fecha de Autorización: | 09 marzo 2022 No. Oficio 157/071/2022 | | | |
| | | M3 | PERSONAS MORALES | \$125,000,000.00 |

Importante: el valor de un Fondo de Inversión, cualquiera que sea su política de inversión, está sujeta a la fluctuación de los mercados, por lo que el inversionista puede obtener ganancias y pérdidas.

Objetivo de Inversión

El objetivo fundamental de NTELP será ofrecer un portafolio con una mezcla de valores de deuda gubernamental, bancarios y/o corporativos, principalmente de largo plazo y en menor proporción de corto y/o mediano plazo. Los valores podrán emitirse en el mercado local o en mercados internacionales, denominados en moneda nacional primordialmente y en menor medida en UDIS. De forma complementaria se podrá invertir en valores respaldados por activos y/o en depósitos bancarios de dinero a la vista en entidades financieras, inclusive del exterior.

NTELP está orientado a pequeños, medianos y grandes inversionistas, personas físicas, personas morales, personas no sujetas a retención y/o Fondos de Inversión (conforme a los montos mínimos de inversión de cada serie), que busquen un nivel alto de riesgo y baja liquidez en función de la estrategia y horizonte de inversión del Fondo.

El horizonte de inversión para el inversionista que compra acciones de NTELP es de largo plazo, por lo que se sugiere permanecer en el Fondo más de tres años para obtener los beneficios de la estrategia.

Información Relevante

Los Fondos de Inversión no cuentan con Asamblea de Accionistas, Consejo de Administración o Comisario:

-Las funciones de la Asamblea de Accionistas, así como las actividades del Consejo de Administración están encomendadas a Operadora de Fondos Banorte, S.A. de C. V., Sociedad Operadora de Fondos de Inversión, Grupo Financiero Banorte.

-La vigilancia del Fondo de Inversión está asignada al Contralor Normativo de la Sociedad Operadora.

Valor en riesgo (VaR) de la cartera de inversión respecto de sus activos netos: 1.01%, en un horizonte de un día, con un nivel de confianza del 95% a 2 colas.

La pérdida que en un escenario pesimista (3 en 100 veces) puede enfrentar el Fondo en un lapso de un día, es de \$10.10 pesos por cada \$1,000 invertidos. (Este dato es solo una estimación, y es válida únicamente en condiciones normales de mercado, las expectativas de pérdida podrían ser mayores, incluso por el monto total de la inversión realizada).

Se entiende por VaR a la pérdida máxima potencial en condiciones normales de mercado que pueden tener los activos netos de un Fondo de Inversión, calculada con un horizonte de tiempo de un día y con nivel de confianza al 95% a dos colas basada en una simulación histórica no paramétrica de 500 observaciones históricas en los factores de riesgo.

Desempeño Histórico

| | |
|-------------|---|
| Clase M3 | Índice de Referencia: 30% S&P/BMV Sovereign CETES 7+ Day Bond Index/ 35% S&P/BMV Sovereign MBONOS 3-5 Year Bond Index/ 25% S&P/BMV Sovereign MBONOS 5-10 Year Bond Index/ 10% S&P/BMV Sovereign MBONOS 10-20 Year Bond Index. |
| | |

Tabla de Rendimientos nominales anualizados

| | Último Mes | Últimos 3 Meses | Últimos 12 Meses | 2021 | 2020 | 2019 |
|---------------------------------|------------|-----------------|------------------|------|------|------|
| RENDIMIENTO BRUTO | N/A | N/A | N/A | N/A | N/A | N/A |
| RENDIMIENTO NETO | N/A | N/A | N/A | N/A | N/A | N/A |
| TASA LIBRE DE RIESGO (CETES 28) | N/A | N/A | N/A | N/A | N/A | N/A |
| ÍNDICE DE REFERENCIA | N/A | N/A | N/A | N/A | N/A | N/A |

-El rendimiento neto es después de comisiones y el que obtuvo el inversionista en el periodo.
 -La tasa libre de riesgo es una tasa que no incluye descuentos por comisiones o cualquier otro gasto.
 -El desempeño del Fondo en el pasado, no necesariamente es indicativo del desempeño que tendrá en el futuro.

Régimen y Política de Inversión

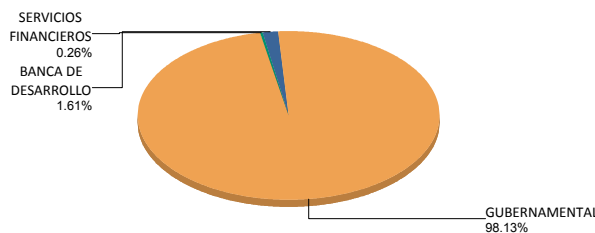
- a) Estrategia de Administración: Activa.
- b) Montos máximos o mínimos de inversión de los principales activos objeto de inversión del Fondo:
- | | Mín | Máx |
|--|-----|------|
| Activos objeto de inversión en UDIs | | 20% |
| Activos objeto de inversión primordialmente en moneda nacional. | 80% | 100% |
| Valores de fácil realización y/o en valores con vencimiento menor a 3 meses. | 10% | 100% |
| Valores gubernamentales. | 70% | 100% |
| Valores respaldados por activos | | 20% |
- c) Política de inversión: El Fondo podrá invertir en el mercado nacional y en mercados internacionales.
- d) La base de referencia del Fondo será la curva de bonos gubernamentales y Cetes. Dicha información se podrá consultar en la siguiente página de internet: www.cbbanorte.com.mx/socinver/Indices de Referencia.pdf
- e) El Fondo podrá invertir hasta un 30% de su activo neto en activos emitidos, avalados o aceptados por Instituciones de Crédito que formen parte del mismo Consorcio o Grupo empresarial al que pertenezca su Sociedad Operadora.
- f) El Fondo podrá realizar operaciones de préstamo de valores con un plazo máximo de 1 año, con prórrogas por igual periodo.
- g) El FI no invertirá en instrumentos financieros derivados, valores estructurados ni en certificados bursátiles fiduciarios. NTELP podrá invertir en valores respaldados por activos, tales como bursatilizaciones de crédito, hipotecas, créditos puente, entre otros.

Composición de la Cartera de Inversión

Principales inversiones al mes de mayo 2022

| Clave de Pizarra | Activo Objeto de Inversión | | | Monto Miles de \$ | % |
|----------------------|----------------------------|-------------------|---------|-------------------|-------------|
| | Emisora | Nombre/Subyacente | Tipo | | |
| 1 BONOS 260305 | BONOS Gobierno TF | N/A | DEUDA | 179,881 | 29.71% |
| 2 BONOS 310529 | BONOS Gobierno TF | N/A | DEUDA | 54,078 | 8.93% |
| 3 BONOS 270603 | BONOS Gobierno TF | N/A | DEUDA | 52,209 | 8.62% |
| 4 BONOS 290531 | BONOS Gobierno TF | N/A | DEUDA | 48,439 | 8.00% |
| 5 BONOS 381118 | BONOS Gobierno TF | N/A | DEUDA | 37,746 | 6.23% |
| 6 BPAG91 260903 | BONOS Prot Ahorro | N/A | REPORTO | 34,759 | 5.74% |
| 7 BONDEF 250327 | BONDEF | N/A | REPORTO | 34,759 | 5.74% |
| 8 BONOS 270304 | BONOS Gobierno TF | N/A | DEUDA | 30,939 | 5.11% |
| 9 CETES 221006 | CETES | N/A | DEUDA | 19,454 | 3.21% |
| 10 CETES 220922 | CETES | N/A | DEUDA | 17,569 | 2.90% |
| Cartera Total | | | | 605,424 | 100% |

Por Sector de Actividad Económica



Comisiones y Remuneraciones por la Prestación de Servicios
Pagadas por el cliente

| Concepto | Clase M3 | | Clase más representativa (F7) | |
|--|------------|------------|-------------------------------|------------|
| | % | \$ | % | \$ |
| INCUMPLIMIENTO PLAZO MÍNIMO DE PERMANENCIA | n/a | n/a | n/a | n/a |
| INCUMPLIMIENTO SALDO MÍNIMO DE INVERSIÓN | n/a | n/a | n/a | n/a |
| COMPRA DE ACCIONES | n/a | n/a | n/a | n/a |
| VENTA DE ACCIONES | n/a | n/a | n/a | n/a |
| SERVICIOS POR ASESORÍA | n/a | n/a | n/a | n/a |
| SERVICIO DE CUSTODIA DE ACTIVOS OBJ. DE INV. | n/a | n/a | n/a | n/a |
| SERVICIO ADMINISTRACIÓN DE ACCIONES | n/a | n/a | n/a | n/a |
| OTRAS | n/a | n/a | n/a | n/a |
| Total | n/a | n/a | n/a | n/a |

No aplica para ninguna clase accionaria.

Pagadas por el Fondo de Inversión

(cifras correspondientes al mes de mayo 2022)

| Concepto | Clase M3 | | Clase más representativa (F7) | |
|-------------------------------------|--------------|--------------|-------------------------------|---------------|
| | % | \$ | % | \$ |
| ADMINISTRACIÓN DE ACTIVOS | 0.165 | 1.650 | 0.750 | 7.500 |
| ADMINISTRACIÓN ACTIVOS S/ DESEMPEÑO | N/A | N/A | N/A | N/A |
| DISTRIBUCIÓN DE ACCIONES | 0.385 | 3.850 | 1.750 | 17.500 |
| VALUACIÓN DE ACCIONES | 0.000 | 0.000 | 0.011 | 0.112 |
| DEPOSITO DE ACCIONES DEL FI | N/A | N/A | N/A | N/A |
| DEPOSITO DE VALORES | N/A | N/A | N/A | N/A |
| CONTABILIDAD | 0.000 | 0.000 | 0.018 | 0.180 |
| OTRAS | 0.000 | 0.000 | 0.037 | 0.369 |
| Total | 0.550 | 5.500 | 2.566 | 25.661 |

*Porcentajes y cifras en pesos anualizados. Monto por cada \$1,000 pesos invertidos.

Otros incluye: proveedor de precios, calificadora, otros servicios administrativos, custodia, cuotas de CNBV, de Bolsas de Valores y de Auditoría Externa.

Información sobre comisiones y remuneraciones

Las comisiones por compra y venta de acciones, pueden disminuir el monto total de su inversión. Esto implica que usted recibiría un monto menor después de una operación. Lo anterior, junto con las comisiones pagadas por el fondo, representa una reducción el rendimiento total que recibiría por su inversión en el Fondo de Inversión.

Algunos prestadores de servicios pueden establecer acuerdos con el Fondo de Inversión y ofrecerle descuentos por sus servicios. Para conocer su existencia y el posible beneficio para usted, pregunte con su distribuidor.

El Prospecto de Información al Público Inversionista contiene un mayor detalle de los conflictos de interés a los que pudiera estar sujeto.

Políticas para la compra - venta de acciones

| | | | |
|-------------------------------------|---|-----------------------------|--|
| Plazo mínimo de permanencia: | No tiene | Liquidez: | Todos los días hábiles (Solicitar con 48 hrs. hábiles de anticipación) |
| Recepción de órdenes: | Solicitudes todos los días hábiles. | Horario: | Apertura: 08:00 horas, tiempo del centro de México. Cierre: 13:30 horas, tiempo del centro de México. |
| Ejecución de operaciones: | 2 días hábiles después de la solicitud. | Límites de recompra: | Hasta el 10% del activo neto del Fondo. |
| Liquidación de operaciones: | Mismo día de la ejecución. | Diferencial*: | El Fondo no ha aplicado diferencial alguno en el precio de sus acciones. |

*El Fondo de Inversión, ante condiciones desordenadas de mercado u operaciones inusuales, podrá aplicar a las operaciones de compraventa de sus acciones, un diferencial sobre el precio actualizado de valuación de dichas acciones, que haya determinado previamente, y conservarlo a favor de los inversionistas que permanezcan en el Fondo de Inversión.

Prestadores de Servicios

| | |
|---|---|
| Operadora: | Operadora de Fondos Banorte, S.A. de C.V., Sociedad Operadora de Fondos de Inversión, Grupo Financiero Banorte. |
| Distribuidora: | Consultar Punto 2, inciso f) del Prospecto de Información. |
| Valuadora: | GAF Operadora, S.A. de C.V., Sociedad Operadora Limitada de Fondos de Inversión |
| Institución Calificadora de Valores: | Fitch México, S.A. de C.V. |
| Proveedor de Precios: | Valuación Operativa y Referencias de Mercado, S.A. de C.V. |

Advertencias

El Fondo de Inversión no cuenta con garantía alguna del IPAB, ni de la Sociedad Operadora ni del Grupo Financiero al que pertenece. La inversión en el Fondo de Inversión se encuentra respaldada hasta por el monto de su patrimonio.

Las inscripciones en el Registro Nacional de Valores tendrán efectos declarativos y no convalidan los actos jurídicos que sean nulos de conformidad con las leyes aplicables, ni implican certificación sobre la bondad de los valores inscritos en el mismo, o sobre la solvencia, liquidez o calidad crediticia del Fondo de Inversión.

Ningún intermediario financiero, apoderado para celebrar operaciones con el público, o cualquier otra persona, está autorizado para proporcionar información o hacer declaración alguna adicional al contenido del presente documento o el Prospecto de Información al Público Inversionista, por lo que deberán entenderse como no autorizados por el Fondo de Inversión.

Para mayor información, visite la página electrónica de nuestra Operadora y/o Distribuidoras, en donde podrá consultar el Prospecto de Información al Público Inversionista, así como la información actualizada sobre la cartera de inversiones del Fondo de Inversión.

El presente documento y el Prospecto de Información al Público Inversionista, son los únicos documentos de venta que reconoce el Fondo de Inversión como válidos.

Centro de Atención al Inversionista

| | |
|------------------|---|
| Contacto: | Centro de Contacto. |
| Teléfono: | 800 493 2000 |
| Horario: | 08:30 a 18:00 horas, tiempo del centro de México. |

Página(s) electrónica(s)

| | |
|-----------------------|--|
| Operadora: | www.banorte.com/fondosdeinversion |
| Distribuidora: | www.banorte.com/fondosdeinversion |

DOCUMENTO CON INFORMACIÓN CLAVE PARA LA INVERSIÓN

FONDO BANORTE 13, S.A. DE C.V. F.I.I.D. administrado por OPERADORA DE FONDOS BANORTE, S.A. DE C.V. SOCIEDAD OPERADORA DE FONDOS DE INVERSIÓN, GFB

| | | | | |
|------------------------|--|---------------------------|----------------------|--------------------------------|
| Tipo: | INSTRUMENTOS DE DEUDA | Serie B, Clase Accionaria | Posibles Adquirentes | Monto Mínimo de Inversión (\$) |
| Categoría: | LARGO PLAZO (IDLPL) | | | |
| Clave de Pizarra: | NTELP | | | |
| Calificación: | AAAf/S5(mex) Escala de calificación de Calificadora y homogénea | | | |
| Fecha de Autorización: | 09 marzo 2022 No. Oficio 157/071/2022 | | | |
| | | M2 | PERSONAS MORALES | \$250,000,000.00 |

Importante: el valor de un Fondo de Inversión, cualquiera que sea su política de inversión, está sujeta a la fluctuación de los mercados, por lo que el inversionista puede obtener ganancias y pérdidas.

Objetivo de Inversión

El objetivo fundamental de NTELP será ofrecer un portafolio con una mezcla de valores de deuda gubernamental, bancarios y/o corporativos, principalmente de largo plazo y en menor proporción de corto y/o mediano plazo. Los valores podrán emitirse en el mercado local o en mercados internacionales, denominados en moneda nacional primordialmente y en menor medida en UDIS. De forma complementaria se podrá invertir en valores respaldados por activos y/o en depósitos bancarios de dinero a la vista en entidades financieras, inclusive del exterior.

NTELP está orientado a pequeños, medianos y grandes inversionistas, personas físicas, personas morales, personas no sujetas a retención y/o Fondos de Inversión (conforme a los montos mínimos de inversión de cada serie), que busquen un nivel alto de riesgo y baja liquidez en función de la estrategia y horizonte de inversión del Fondo.

El horizonte de inversión para el inversionista que compra acciones de NTELP es de largo plazo, por lo que se sugiere permanecer en el Fondo más de tres años para obtener los beneficios de la estrategia.

Información Relevante

Los Fondos de Inversión no cuentan con Asamblea de Accionistas, Consejo de Administración o Comisario:

-Las funciones de la Asamblea de Accionistas, así como las actividades del Consejo de Administración están encomendadas a Operadora de Fondos Banorte, S.A. de C. V., Sociedad Operadora de Fondos de Inversión, Grupo Financiero Banorte.

-La vigilancia del Fondo de Inversión está asignada al Contralor Normativo de la Sociedad Operadora.

Valor en riesgo (VaR) de la cartera de inversión respecto de sus activos netos: 1.01%, en un horizonte de un día, con un nivel de confianza del 95% a 2 colas.

La pérdida que en un escenario pesimista (3 en 100 veces) puede enfrentar el Fondo en un lapso de un día, es de \$10.10 pesos por cada \$1,000 invertidos. (Este dato es solo una estimación, y es válida únicamente en condiciones normales de mercado, las expectativas de pérdida podrían ser mayores, incluso por el monto total de la inversión realizada).

Se entiende por VaR a la pérdida máxima potencial en condiciones normales de mercado que pueden tener los activos netos de un Fondo de Inversión, calculada con un horizonte de tiempo de un día y con nivel de confianza al 95% a dos colas basada en una simulación histórica no paramétrica de 500 observaciones históricas en los factores de riesgo.

Desempeño Histórico

| | |
|-------|---|
| Clase | Índice de Referencia: 30% S&P/BMV Sovereign CETES 7+ Day Bond Index/ 35% S&P/BMV Sovereign MBONOS 3-5 Year Bond Index/ 25% S&P/BMV Sovereign MBONOS 5-10 Year Bond Index/ 10% S&P/BMV Sovereign MBONOS 10-20 Year Bond Index. |
| M2 | |

Tabla de Rendimientos nominales anualizados

| | Último Mes | Últimos 3 Meses | Últimos 12 Meses | 2021 | 2020 | 2019 |
|---------------------------------|------------|-----------------|------------------|------|------|------|
| RENDIMIENTO BRUTO | N/A | N/A | N/A | N/A | N/A | N/A |
| RENDIMIENTO NETO | N/A | N/A | N/A | N/A | N/A | N/A |
| TASA LIBRE DE RIESGO (CETES 28) | N/A | N/A | N/A | N/A | N/A | N/A |
| ÍNDICE DE REFERENCIA | N/A | N/A | N/A | N/A | N/A | N/A |

-El rendimiento neto es después de comisiones y el que obtuvo el inversionista en el periodo.
 -La tasa libre de riesgo es una tasa que no incluye descuentos por comisiones o cualquier otro gasto.
 -El desempeño del Fondo en el pasado, no necesariamente es indicativo del desempeño que tendrá en el futuro.

Régimen y Política de Inversión

- a) Estrategia de Administración: Activa.
- b) Montos máximos o mínimos de inversión de los principales activos objeto de inversión del Fondo:

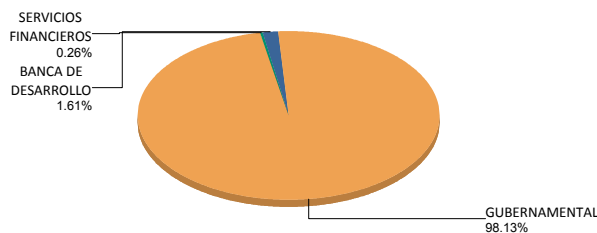
| | Mín | Máx |
|--|-----|------|
| Activos objeto de inversión en UDIs | | 20% |
| Activos objeto de inversión primordialmente en moneda nacional. | 80% | 100% |
| Valores de fácil realización y/o en valores con vencimiento menor a 3 meses. | 10% | 100% |
| Valores gubernamentales. | 70% | 100% |
| Valores respaldados por activos | | 20% |
- c) Política de inversión: El Fondo podrá invertir en el mercado nacional y en mercados internacionales.
- d) La base de referencia del Fondo será la curva de bonos gubernamentales y Cetes. Dicha información se podrá consultar en la siguiente página de internet: www.cbbanorte.com.mx/socinver/Indices de Referencia.pdf
- e) El Fondo podrá invertir hasta un 30% de su activo neto en activos emitidos, avalados o aceptados por Instituciones de Crédito que formen parte del mismo Consorcio o Grupo empresarial al que pertenezca su Sociedad Operadora.
- f) El Fondo podrá realizar operaciones de préstamo de valores con un plazo máximo de 1 año, con prórrogas por igual periodo.
- g) El FI no invertirá en instrumentos financieros derivados, valores estructurados ni en certificados bursátiles fiduciarios. NTELP podrá invertir en valores respaldados por activos, tales como bursatilizaciones de crédito, hipotecas, créditos puente, entre otros.

Composición de la Cartera de Inversión

Principales inversiones al mes de mayo 2022

| Clave de Pizarra | Activo Objeto de Inversión | | | Monto Miles de \$ | % |
|----------------------|----------------------------|-------------------|---------|-------------------|-------------|
| | Emisora | Nombre/Subyacente | Tipo | | |
| 1 BONOS 260305 | BONOS Gobierno TF | N/A | DEUDA | 179,881 | 29.71% |
| 2 BONOS 310529 | BONOS Gobierno TF | N/A | DEUDA | 54,078 | 8.93% |
| 3 BONOS 270603 | BONOS Gobierno TF | N/A | DEUDA | 52,209 | 8.62% |
| 4 BONOS 290531 | BONOS Gobierno TF | N/A | DEUDA | 48,439 | 8.00% |
| 5 BONOS 381118 | BONOS Gobierno TF | N/A | DEUDA | 37,746 | 6.23% |
| 6 BPAG91 260903 | BONOS Prot Ahorro | N/A | REPORTO | 34,759 | 5.74% |
| 7 BONDEF 250327 | BONDEF | N/A | REPORTO | 34,759 | 5.74% |
| 8 BONOS 270304 | BONOS Gobierno TF | N/A | DEUDA | 30,939 | 5.11% |
| 9 CETES 221006 | CETES | N/A | DEUDA | 19,454 | 3.21% |
| 10 CETES 220922 | CETES | N/A | DEUDA | 17,569 | 2.90% |
| Cartera Total | | | | 605,424 | 100% |

Por Sector de Actividad Económica



Signatory of:



ISO 9001: 2015

Comisiones y Remuneraciones por la Prestación de Servicios
Pagadas por el cliente

| Concepto | Clase M2 | | Clase más representativa (F7) | |
|--|------------|------------|-------------------------------|------------|
| | % | \$ | % | \$ |
| INCUMPLIMIENTO PLAZO MÍNIMO DE PERMANENCIA | n/a | n/a | n/a | n/a |
| INCUMPLIMIENTO SALDO MÍNIMO DE INVERSIÓN | n/a | n/a | n/a | n/a |
| COMPRA DE ACCIONES | n/a | n/a | n/a | n/a |
| VENTA DE ACCIONES | n/a | n/a | n/a | n/a |
| SERVICIOS POR ASESORÍA | n/a | n/a | n/a | n/a |
| SERVICIO DE CUSTODIA DE ACTIVOS OBJ. DE INV. | n/a | n/a | n/a | n/a |
| SERVICIO ADMINISTRACIÓN DE ACCIONES | n/a | n/a | n/a | n/a |
| OTRAS | n/a | n/a | n/a | n/a |
| Total | n/a | n/a | n/a | n/a |

No aplica para ninguna clase accionaria.

Pagadas por el Fondo de Inversión

(cifras correspondientes al mes de mayo 2022)

| Concepto | Clase M2 | | Clase más representativa (F7) | |
|-------------------------------------|--------------|--------------|-------------------------------|---------------|
| | % | \$ | % | \$ |
| ADMINISTRACIÓN DE ACTIVOS | 0.135 | 1.350 | 0.750 | 7.500 |
| ADMINISTRACIÓN ACTIVOS S/ DESEMPEÑO | N/A | N/A | N/A | N/A |
| DISTRIBUCIÓN DE ACCIONES | 0.315 | 3.150 | 1.750 | 17.500 |
| VALUACIÓN DE ACCIONES | 0.000 | 0.000 | 0.011 | 0.112 |
| DEPOSITO DE ACCIONES DEL FI | N/A | N/A | N/A | N/A |
| DEPOSITO DE VALORES | N/A | N/A | N/A | N/A |
| CONTABILIDAD | 0.000 | 0.000 | 0.018 | 0.180 |
| OTRAS | 0.000 | 0.000 | 0.037 | 0.369 |
| Total | 0.450 | 4.500 | 2.566 | 25.661 |

*Porcentajes y cifras en pesos anualizados. Monto por cada \$1,000 pesos invertidos.

Otros incluye: proveedor de precios, calificadora, otros servicios administrativos, custodia, cuotas de CNBV, de Bolsas de Valores y de Auditoría Externa.

Información sobre comisiones y remuneraciones

Las comisiones por compra y venta de acciones, pueden disminuir el monto total de su inversión. Esto implica que usted recibiría un monto menor después de una operación. Lo anterior, junto con las comisiones pagadas por el fondo, representa una reducción el rendimiento total que recibiría por su inversión en el Fondo de Inversión.

Algunos prestadores de servicios pueden establecer acuerdos con el Fondo de Inversión y ofrecerle descuentos por sus servicios. Para conocer su existencia y el posible beneficio para usted, pregunte con su distribuidor.

El Prospecto de Información al Público Inversionista contiene un mayor detalle de los conflictos de interés a los que pudiera estar sujeto.

Políticas para la compra - venta de acciones

| | | | |
|-------------------------------------|---|-----------------------------|--|
| Plazo mínimo de permanencia: | No tiene | Liquidez: | Todos los días hábiles (Solicitar con 48 hrs. hábiles de anticipación) |
| Recepción de órdenes: | Solicitudes todos los días hábiles. | Horario: | Apertura: 08:00 horas, tiempo del centro de México. Cierre: 13:30 horas, tiempo del centro de México. |
| Ejecución de operaciones: | 2 días hábiles después de la solicitud. | Límites de recompra: | Hasta el 10% del activo neto del Fondo. |
| Liquidación de operaciones: | Mismo día de la ejecución. | Diferencial*: | El Fondo no ha aplicado diferencial alguno en el precio de sus acciones. |

*El Fondo de Inversión, ante condiciones desordenadas de mercado u operaciones inusuales, podrá aplicar a las operaciones de compraventa de sus acciones, un diferencial sobre el precio actualizado de valuación de dichas acciones, que haya determinado previamente, y conservarlo a favor de los inversionistas que permanezcan en el Fondo de Inversión.

Prestadores de Servicios

| | |
|---|---|
| Operadora: | Operadora de Fondos Banorte, S.A. de C.V., Sociedad Operadora de Fondos de Inversión, Grupo Financiero Banorte. |
| Distribuidora: | Consultar Punto 2, inciso f) del Prospecto de Información. |
| Valuadora: | GAF Operadora, S.A. de C.V., Sociedad Operadora Limitada de Fondos de Inversión |
| Institución Calificadora de Valores: | Fitch México, S.A. de C.V. |
| Proveedor de Precios: | Valuación Operativa y Referencias de Mercado, S.A. de C.V. |

Advertencias

El Fondo de Inversión no cuenta con garantía alguna del IPAB, ni de la Sociedad Operadora ni del Grupo Financiero al que pertenece. La inversión en el Fondo de Inversión se encuentra respaldada hasta por el monto de su patrimonio.

Las inscripciones en el Registro Nacional de Valores tendrán efectos declarativos y no convalidan los actos jurídicos que sean nulos de conformidad con las leyes aplicables, ni implican certificación sobre la bondad de los valores inscritos en el mismo, o sobre la solvencia, liquidez o calidad crediticia del Fondo de Inversión.

Ningún intermediario financiero, apoderado para celebrar operaciones con el público, o cualquier otra persona, está autorizado para proporcionar información o hacer declaración alguna adicional al contenido del presente documento o el Prospecto de Información al Público Inversionista, por lo que deberán entenderse como no autorizados por el Fondo de Inversión.

Para mayor información, visite la página electrónica de nuestra Operadora y/o Distribuidoras, en donde podrá consultar el Prospecto de Información al Público Inversionista, así como la información actualizada sobre la cartera de inversiones del Fondo de Inversión.

El presente documento y el Prospecto de Información al Público Inversionista, son los únicos documentos de venta que reconoce el Fondo de Inversión como válidos.

Centro de Atención al Inversionista

| | |
|------------------|---|
| Contacto: | Centro de Contacto. |
| Teléfono: | 800 493 2000 |
| Horario: | 08:30 a 18:00 horas, tiempo del centro de México. |

Página(s) electrónica(s)

| | |
|-----------------------|-----------------------------------|
| Operadora: | www.banorte.com/fondosdeinversion |
| Distribuidora: | www.banorte.com/fondosdeinversion |

DOCUMENTO CON INFORMACIÓN CLAVE PARA LA INVERSIÓN

FONDO BANORTE 13, S.A. DE C.V. F.I.I.D. administrado por OPERADORA DE FONDOS BANORTE, S.A. DE C.V. SOCIEDAD OPERADORA DE FONDOS DE INVERSIÓN, GFB

| | | | | |
|------------------------|--|---------------------------|----------------------|--------------------------------|
| Tipo: | INSTRUMENTOS DE DEUDA | Serie B, Clase Accionaria | Posibles Adquirentes | Monto Mínimo de Inversión (\$) |
| Categoría: | LARGO PLAZO (IDLPL) | M1 | PERSONAS MORALES | \$500,000,000.00 |
| Clave de Pizarra: | NTELP | | | |
| Calificación: | AAAf/S5(mex) Escala de calificación de Calificadora y homogénea | | | |
| Fecha de Autorización: | 09 marzo 2022 No. Oficio 157/071/2022 | | | |

Importante: el valor de un Fondo de Inversión, cualquiera que sea su política de inversión, está sujeta a la fluctuación de los mercados, por lo que el inversionista puede obtener ganancias y pérdidas.

Objetivo de Inversión

El objetivo fundamental de NTELP será ofrecer un portafolio con una mezcla de valores de deuda gubernamental, bancarios y/o corporativos, principalmente de largo plazo y en menor proporción de corto y/o mediano plazo. Los valores podrán emitirse en el mercado local o en mercados internacionales, denominados en moneda nacional primordialmente y en menor medida en UDIS. De forma complementaria se podrá invertir en valores respaldados por activos y/o en depósitos bancarios de dinero a la vista en entidades financieras, inclusive del exterior.

NTELP está orientado a pequeños, medianos y grandes inversionistas, personas físicas, personas morales, personas no sujetas a retención y/o Fondos de Inversión (conforme a los montos mínimos de inversión de cada serie), que busquen un nivel alto de riesgo y baja liquidez en función de la estrategia y horizonte de inversión del Fondo.

El horizonte de inversión para el inversionista que compra acciones de NTELP es de largo plazo, por lo que se sugiere permanecer en el Fondo más de tres años para obtener los beneficios de la estrategia.

Información Relevante

Los Fondos de Inversión no cuentan con Asamblea de Accionistas, Consejo de Administración o Comisario:

-Las funciones de la Asamblea de Accionistas, así como las actividades del Consejo de Administración están encomendadas a Operadora de Fondos Banorte, S.A. de C. V., Sociedad Operadora de Fondos de Inversión, Grupo Financiero Banorte.

-La vigilancia del Fondo de Inversión está asignada al Contralor Normativo de la Sociedad Operadora.

Valor en riesgo (VaR) de la cartera de inversión respecto de sus activos netos: 1.01%, en un horizonte de un día, con un nivel de confianza del 95% a 2 colas.

La pérdida que en un escenario pesimista (3 en 100 veces) puede enfrentar el Fondo en un lapso de un día, es de \$10.10 pesos por cada \$1,000 invertidos. (Este dato es solo una estimación, y es válida únicamente en condiciones normales de mercado, las expectativas de pérdida podrían ser mayores, incluso por el monto total de la inversión realizada).

Se entiende por VaR a la pérdida máxima potencial en condiciones normales de mercado que pueden tener los activos netos de un Fondo de Inversión, calculada con un horizonte de tiempo de un día y con nivel de confianza al 95% a dos colas basada en una simulación histórica no paramétrica de 500 observaciones históricas en los factores de riesgo.

Desempeño Histórico

| | |
|-------|---|
| Clase | Índice de Referencia: 30% S&P/BMV Sovereign CETES 7+ Day Bond Index/ 35% S&P/BMV Sovereign MBONOS 3-5 Year Bond Index/ 25% S&P/BMV Sovereign MBONOS 5-10 Year Bond Index/ 10% S&P/BMV Sovereign MBONOS 10-20 Year Bond Index. |
| M1 | |

Tabla de Rendimientos nominales anualizados

| | Último Mes | Últimos 3 Meses | Últimos 12 Meses | 2021 | 2020 | 2019 |
|---------------------------------|------------|-----------------|------------------|------|------|------|
| RENDIMIENTO BRUTO | N/A | N/A | N/A | N/A | N/A | N/A |
| RENDIMIENTO NETO | N/A | N/A | N/A | N/A | N/A | N/A |
| TASA LIBRE DE RIESGO (CETES 28) | N/A | N/A | N/A | N/A | N/A | N/A |
| ÍNDICE DE REFERENCIA | N/A | N/A | N/A | N/A | N/A | N/A |

-El rendimiento neto es después de comisiones y el que obtuvo el inversionista en el periodo.
 -La tasa libre de riesgo es una tasa que no incluye descuentos por comisiones o cualquier otro gasto.
 -El desempeño del Fondo en el pasado, no necesariamente es indicativo del desempeño que tendrá en el futuro.

Régimen y Política de Inversión

- a) Estrategia de Administración: Activa.
- b) Montos máximos o mínimos de inversión de los principales activos objeto de inversión del Fondo:

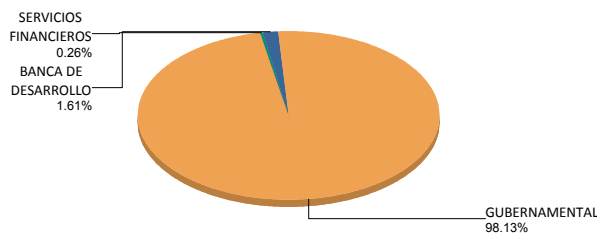
| | Mín | Máx |
|--|-----|------|
| Activos objeto de inversión en UDIs | | 20% |
| Activos objeto de inversión primordialmente en moneda nacional. | 80% | 100% |
| Valores de fácil realización y/o en valores con vencimiento menor a 3 meses. | 10% | 100% |
| Valores gubernamentales. | 70% | 100% |
| Valores respaldados por activos | | 20% |
- c) Política de inversión: El Fondo podrá invertir en el mercado nacional y en mercados internacionales.
- d) La base de referencia del Fondo será la curva de bonos gubernamentales y Cetes. Dicha información se podrá consultar en la siguiente página de internet: www.cbbanorte.com.mx/socinver/Indices de Referencia.pdf
- e) El Fondo podrá invertir hasta un 30% de su activo neto en activos emitidos, avalados o aceptados por Instituciones de Crédito que formen parte del mismo Consorcio o Grupo empresarial al que pertenezca su Sociedad Operadora.
- f) El Fondo podrá realizar operaciones de préstamo de valores con un plazo máximo de 1 año, con prórrogas por igual periodo.
- g) El FI no invertirá en instrumentos financieros derivados, valores estructurados ni en certificados bursátiles fiduciarios. NTELP podrá invertir en valores respaldados por activos, tales como bursatilizaciones de crédito, hipotecas, créditos puente, entre otros.

Composición de la Cartera de Inversión

Principales inversiones al mes de mayo 2022

| Clave de Pizarra | Activo Objeto de Inversión | | | Monto Miles de \$ | % |
|----------------------|----------------------------|-------------------|---------|-------------------|-------------|
| | Emisora | Nombre/Subyacente | Tipo | | |
| 1 BONOS 260305 | BONOS Gobierno TF | N/A | DEUDA | 179,881 | 29.71% |
| 2 BONOS 310529 | BONOS Gobierno TF | N/A | DEUDA | 54,078 | 8.93% |
| 3 BONOS 270603 | BONOS Gobierno TF | N/A | DEUDA | 52,209 | 8.62% |
| 4 BONOS 290531 | BONOS Gobierno TF | N/A | DEUDA | 48,439 | 8.00% |
| 5 BONOS 381118 | BONOS Gobierno TF | N/A | DEUDA | 37,746 | 6.23% |
| 6 BPAG91 260903 | BONOS Prot Ahorro | N/A | REPORTO | 34,759 | 5.74% |
| 7 BONDEF 250327 | BONDEF | N/A | REPORTO | 34,759 | 5.74% |
| 8 BONOS 270304 | BONOS Gobierno TF | N/A | DEUDA | 30,939 | 5.11% |
| 9 CETES 221006 | CETES | N/A | DEUDA | 19,454 | 3.21% |
| 10 CETES 220922 | CETES | N/A | DEUDA | 17,569 | 2.90% |
| Cartera Total | | | | 605,424 | 100% |

Por Sector de Actividad Económica



Signatory of:



ISO 9001:2015

Comisiones y Remuneraciones por la Prestación de Servicios
Pagadas por el cliente

| Concepto | Clase M1 | | Clase más representativa (F7) | |
|--|------------|------------|-------------------------------|------------|
| | % | \$ | % | \$ |
| INCUMPLIMIENTO PLAZO MÍNIMO DE PERMANENCIA | n/a | n/a | n/a | n/a |
| INCUMPLIMIENTO SALDO MÍNIMO DE INVERSIÓN | n/a | n/a | n/a | n/a |
| COMPRA DE ACCIONES | n/a | n/a | n/a | n/a |
| VENTA DE ACCIONES | n/a | n/a | n/a | n/a |
| SERVICIOS POR ASESORÍA | n/a | n/a | n/a | n/a |
| SERVICIO DE CUSTODIA DE ACTIVOS OBJ. DE INV. | n/a | n/a | n/a | n/a |
| SERVICIO ADMINISTRACIÓN DE ACCIONES | n/a | n/a | n/a | n/a |
| OTRAS | n/a | n/a | n/a | n/a |
| Total | n/a | n/a | n/a | n/a |

No aplica para ninguna clase accionaria.

Pagadas por el Fondo de Inversión

(cifras correspondientes al mes de mayo 2022)

| Concepto | Clase M1 | | Clase más representativa (F7) | |
|-------------------------------------|--------------|--------------|-------------------------------|---------------|
| | % | \$ | % | \$ |
| ADMINISTRACIÓN DE ACTIVOS | 0.105 | 1.050 | 0.750 | 7.500 |
| ADMINISTRACIÓN ACTIVOS S/ DESEMPEÑO | N/A | N/A | N/A | N/A |
| DISTRIBUCIÓN DE ACCIONES | 0.245 | 2.450 | 1.750 | 17.500 |
| VALUACIÓN DE ACCIONES | 0.000 | 0.000 | 0.011 | 0.112 |
| DEPOSITO DE ACCIONES DEL FI | N/A | N/A | N/A | N/A |
| DEPOSITO DE VALORES | N/A | N/A | N/A | N/A |
| CONTABILIDAD | 0.000 | 0.000 | 0.018 | 0.180 |
| OTRAS | 0.000 | 0.000 | 0.037 | 0.369 |
| Total | 0.350 | 3.500 | 2.566 | 25.661 |

*Porcentajes y cifras en pesos anualizados. Monto por cada \$1,000 pesos invertidos.

Otros incluye: proveedor de precios, calificadora, otros servicios administrativos, custodia, cuotas de CNBV, de Bolsas de Valores y de Auditoría Externa.

Información sobre comisiones y remuneraciones

Las comisiones por compra y venta de acciones, pueden disminuir el monto total de su inversión. Esto implica que usted recibiría un monto menor después de una operación. Lo anterior, junto con las comisiones pagadas por el fondo, representa una reducción el rendimiento total que recibiría por su inversión en el Fondo de Inversión.

Algunos prestadores de servicios pueden establecer acuerdos con el Fondo de Inversión y ofrecerle descuentos por sus servicios. Para conocer su existencia y el posible beneficio para usted, pregunte con su distribuidor.

El Prospecto de Información al Público Inversionista contiene un mayor detalle de los conflictos de interés a los que pudiera estar sujeto.

Políticas para la compra - venta de acciones

| | | | |
|-------------------------------------|---|-----------------------------|--|
| Plazo mínimo de permanencia: | No tiene | Liquidez: | Todos los días hábiles (Solicitar con 48 hrs. hábiles de anticipación) |
| Recepción de órdenes: | Solicitudes todos los días hábiles. | Horario: | Apertura: 08:00 horas, tiempo del centro de México. Cierre: 13:30 horas, tiempo del centro de México. |
| Ejecución de operaciones: | 2 días hábiles después de la solicitud. | Límites de recompra: | Hasta el 10% del activo neto del Fondo. |
| Liquidación de operaciones: | Mismo día de la ejecución. | Diferencial*: | El Fondo no ha aplicado diferencial alguno en el precio de sus acciones. |

*El Fondo de Inversión, ante condiciones desordenadas de mercado u operaciones inusuales, podrá aplicar a las operaciones de compraventa de sus acciones, un diferencial sobre el precio actualizado de valuación de dichas acciones, que haya determinado previamente, y conservarlo a favor de los inversionistas que permanezcan en el Fondo de Inversión.

Prestadores de Servicios

| | |
|---|---|
| Operadora: | Operadora de Fondos Banorte, S.A. de C.V., Sociedad Operadora de Fondos de Inversión, Grupo Financiero Banorte. |
| Distribuidora: | Consultar Punto 2, inciso f) del Prospecto de Información. |
| Valuadora: | GAF Operadora, S.A. de C.V., Sociedad Operadora Limitada de Fondos de Inversión |
| Institución Calificadora de Valores: | Fitch México, S.A. de C.V. |
| Proveedor de Precios: | Valuación Operativa y Referencias de Mercado, S.A. de C.V. |

Advertencias

El Fondo de Inversión no cuenta con garantía alguna del IPAB, ni de la Sociedad Operadora ni del Grupo Financiero al que pertenece. La inversión en el Fondo de Inversión se encuentra respaldada hasta por el monto de su patrimonio.

Las inscripciones en el Registro Nacional de Valores tendrán efectos declarativos y no convalidan los actos jurídicos que sean nulos de conformidad con las leyes aplicables, ni implican certificación sobre la bondad de los valores inscritos en el mismo, o sobre la solvencia, liquidez o calidad crediticia del Fondo de Inversión.

Ningún intermediario financiero, apoderado para celebrar operaciones con el público, o cualquier otra persona, está autorizado para proporcionar información o hacer declaración alguna adicional al contenido del presente documento o el Prospecto de Información al Público Inversionista, por lo que deberán entenderse como no autorizados por el Fondo de Inversión.

Para mayor información, visite la página electrónica de nuestra Operadora y/o Distribuidoras, en donde podrá consultar el Prospecto de Información al Público Inversionista, así como la información actualizada sobre la cartera de inversiones del Fondo de Inversión.

El presente documento y el Prospecto de Información al Público Inversionista, son los únicos documentos de venta que reconoce el Fondo de Inversión como válidos.

Centro de Atención al Inversionista

| | |
|------------------|---|
| Contacto: | Centro de Contacto. |
| Teléfono: | 800 493 2000 |
| Horario: | 08:30 a 18:00 horas, tiempo del centro de México. |

Página(s) electrónica(s)

| | |
|-----------------------|-----------------------------------|
| Operadora: | www.banorte.com/fondosdeinversion |
| Distribuidora: | www.banorte.com/fondosdeinversion |

DOCUMENTO CON INFORMACIÓN CLAVE PARA LA INVERSIÓN

FONDO BANORTE 13, S.A. DE C.V. F.I.I.D. administrado por OPERADORA DE FONDOS BANORTE, S.A. DE C.V. SOCIEDAD OPERADORA DE FONDOS DE INVERSIÓN, GFB

| | | | | |
|------------------------|--|---------------------------|--|--------------------------------|
| Tipo: | INSTRUMENTOS DE DEUDA | Serie B, Clase Accionaria | Posibles Adquirentes | Monto Mínimo de Inversión (\$) |
| Categoría: | LARGO PLAZO (IDLPL) | APIM | PERSONAS MORALES (CON CONTRATO DE SERVICIOS DE GESTIÓN DE INVERSIONES) | Sin monto mínimo de inversión |
| Clave de Pizarra: | NTELP | | | |
| Calificación: | AAAf/S5(mex) Escala de calificación de Calificadora y homogénea | | | |
| Fecha de Autorización: | 09 marzo 2022 No. Oficio 157/071/2022 | | | |

Importante: el valor de un Fondo de Inversión, cualquiera que sea su política de inversión, está sujeta a la fluctuación de los mercados, por lo que el inversionista puede obtener ganancias y pérdidas.

Objetivo de Inversión

El objetivo fundamental de NTELP será ofrecer un portafolio con una mezcla de valores de deuda gubernamental, bancarios y/o corporativos, principalmente de largo plazo y en menor proporción de corto y/o mediano plazo. Los valores podrán emitirse en el mercado local o en mercados internacionales, denominados en moneda nacional primordialmente y en menor medida en UDIS. De forma complementaria se podrá invertir en valores respaldados por activos y/o en depósitos bancarios de dinero a la vista en entidades financieras, inclusive del exterior.

NTELP está orientado a pequeños, medianos y grandes inversionistas, personas físicas, personas morales, personas no sujetas a retención y/o Fondos de Inversión (conforme a los montos mínimos de inversión de cada serie), que busquen un nivel alto de riesgo y baja liquidez en función de la estrategia y horizonte de inversión del Fondo.

El horizonte de inversión para el inversionista que compra acciones de NTELP es de largo plazo, por lo que se sugiere permanecer en el Fondo más de tres años para obtener los beneficios de la estrategia.

Información Relevante

Los Fondos de Inversión no cuentan con Asamblea de Accionistas, Consejo de Administración o Comisario:

-Las funciones de la Asamblea de Accionistas, así como las actividades del Consejo de Administración están encomendadas a Operadora de Fondos Banorte, S.A. de C. V., Sociedad Operadora de Fondos de Inversión, Grupo Financiero Banorte.

-La vigilancia del Fondo de Inversión está asignada al Contralor Normativo de la Sociedad Operadora.

Valor en riesgo (VaR) de la cartera de inversión respecto de sus activos netos: 1.01%, en un horizonte de un día, con un nivel de confianza del 95% a 2 colas.

La pérdida que en un escenario pesimista (3 en 100 veces) puede enfrentar el Fondo en un lapso de un día, es de \$10.10 pesos por cada \$1,000 invertidos. (Este dato es solo una estimación, y es válida únicamente en condiciones normales de mercado, las expectativas de pérdida podrían ser mayores, incluso por el monto total de la inversión realizada).

Se entiende por VaR a la pérdida máxima potencial en condiciones normales de mercado que pueden tener los activos netos de un Fondo de Inversión, calculada con un horizonte de tiempo de un día y con nivel de confianza al 95% a dos colas basada en una simulación histórica no paramétrica de 500 observaciones históricas en los factores de riesgo.

Desempeño Histórico

| | |
|------------|---|
| Clase APIM | Índice de Referencia: 30% S&P/BMV Sovereign CETES 7+ Day Bond Index/ 35% S&P/BMV Sovereign MBONOS 3-5 Year Bond Index/ 25% S&P/BMV Sovereign MBONOS 5-10 Year Bond Index/ 10% S&P/BMV Sovereign MBONOS 10-20 Year Bond Index. |
|------------|---|

Tabla de Rendimientos nominales anualizados

| | Último Mes | Últimos 3 Meses | Últimos 12 Meses | 2021 | 2020 | 2019 |
|---------------------------------|------------|-----------------|------------------|------|------|------|
| RENDIMIENTO BRUTO | N/A | N/A | N/A | N/A | N/A | N/A |
| RENDIMIENTO NETO | N/A | N/A | N/A | N/A | N/A | N/A |
| TASA LIBRE DE RIESGO (CETES 28) | N/A | N/A | N/A | N/A | N/A | N/A |
| ÍNDICE DE REFERENCIA | N/A | N/A | N/A | N/A | N/A | N/A |

-El rendimiento neto es después de comisiones y el que obtuvo el inversionista en el periodo.
 -La tasa libre de riesgo es una tasa que no incluye descuentos por comisiones o cualquier otro gasto.
 -El desempeño del Fondo en el pasado, no necesariamente es indicativo del desempeño que tendrá en el futuro.

Régimen y Política de Inversión

a) Estrategia de Administración: Activa.

b) Montos máximos o mínimos de inversión de los principales activos objeto de inversión del Fondo:

| Activos objeto de inversión en UDIs | Mín | Máx |
|--|-----|------|
| Activos objeto de inversión primordialmente en moneda nacional. | 80% | 100% |
| Valores de fácil realización y/o en valores con vencimiento menor a 3 meses. | 10% | 100% |
| Valores gubernamentales. | 70% | 100% |
| Valores respaldados por activos | | 20% |

c) Política de inversión: El Fondo podrá invertir en el mercado nacional y en mercados internacionales.

d) La base de referencia del Fondo será la curva de bonos gubernamentales y Cetes. Dicha información se podrá consultar en la siguiente página de internet: www.cbbanorte.com.mx/socinver/Indices de Referencia.pdf

e) El Fondo podrá invertir hasta un 30% de su activo neto en activos emitidos, avalados o aceptados por Instituciones de Crédito que formen parte del mismo Consorcio o Grupo empresarial al que pertenezca su Sociedad Operadora.

f) El Fondo podrá realizar operaciones de préstamo de valores con un plazo máximo de 1 año, con prórrogas por igual periodo.

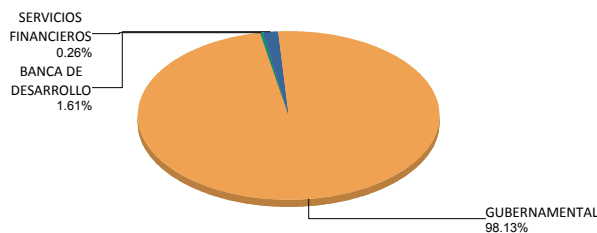
g) El FI no invertirá en instrumentos financieros derivados, valores estructurados ni en certificados bursátiles fiduciarios. NTELP podrá invertir en valores respaldados por activos, tales como bursatilizaciones de crédito, hipotecas, créditos puente, entre otros.

Composición de la Cartera de Inversión

Principales inversiones al mes de mayo 2022

| Clave de Pizarra | Activo Objeto de Inversión | | | Monto Miles de \$ | % |
|----------------------|----------------------------|-------------------|---------|-------------------|-------------|
| | Emisora | Nombre/Subyacente | Tipo | | |
| 1 BONOS 260305 | BONOS Gobierno TF | N/A | DEUDA | 179,881 | 29.71% |
| 2 BONOS 310529 | BONOS Gobierno TF | N/A | DEUDA | 54,078 | 8.93% |
| 3 BONOS 270603 | BONOS Gobierno TF | N/A | DEUDA | 52,209 | 8.62% |
| 4 BONOS 290531 | BONOS Gobierno TF | N/A | DEUDA | 48,439 | 8.00% |
| 5 BONOS 381118 | BONOS Gobierno TF | N/A | DEUDA | 37,746 | 6.23% |
| 6 BPAG91 260903 | BONOS Prot Ahorro | N/A | REPORTO | 34,759 | 5.74% |
| 7 BONDES F 250327 | BONDES F | N/A | REPORTO | 34,759 | 5.74% |
| 8 BONOS 270304 | BONOS Gobierno TF | N/A | DEUDA | 30,939 | 5.11% |
| 9 CETES 221006 | CETES | N/A | DEUDA | 19,454 | 3.21% |
| 10 CETES 220922 | CETES | N/A | DEUDA | 17,569 | 2.90% |
| Cartera Total | | | | 605,424 | 100% |

Por Sector de Actividad Económica



Signatory of:



ISO 9001:2015

Comisiones y Remuneraciones por la Prestación de Servicios
Pagadas por el cliente

| Concepto | Clase APIM | | Clase más representativa (F7) | |
|--|------------|------------|-------------------------------|------------|
| | % | \$ | % | \$ |
| INCUMPLIMIENTO PLAZO MÍNIMO DE PERMANENCIA | n/a | n/a | n/a | n/a |
| INCUMPLIMIENTO SALDO MÍNIMO DE INVERSIÓN | n/a | n/a | n/a | n/a |
| COMPRA DE ACCIONES | n/a | n/a | n/a | n/a |
| VENTA DE ACCIONES | n/a | n/a | n/a | n/a |
| SERVICIOS POR ASESORÍA | n/a | n/a | n/a | n/a |
| SERVICIO DE CUSTODIA DE ACTIVOS OBJ. DE INV. | n/a | n/a | n/a | n/a |
| SERVICIO ADMINISTRACIÓN DE ACCIONES | n/a | n/a | n/a | n/a |
| OTRAS | n/a | n/a | n/a | n/a |
| Total | n/a | n/a | n/a | n/a |

No aplica para ninguna clase accionaria.

Pagadas por el Fondo de Inversión

(cifras correspondientes al mes de mayo 2022)

| Concepto | Clase APIM | | Clase más representativa (F7) | |
|-------------------------------------|--------------|--------------|-------------------------------|---------------|
| | % | \$ | % | \$ |
| ADMINISTRACIÓN DE ACTIVOS | 0.000 | 0.000 | 0.750 | 7.500 |
| ADMINISTRACIÓN ACTIVOS S/ DESEMPEÑO | N/A | N/A | N/A | N/A |
| DISTRIBUCIÓN DE ACCIONES | 0.000 | 0.000 | 1.750 | 17.500 |
| VALUACIÓN DE ACCIONES | 0.000 | 0.000 | 0.011 | 0.112 |
| DEPOSITO DE ACCIONES DEL FI | N/A | N/A | N/A | N/A |
| DEPOSITO DE VALORES | N/A | N/A | N/A | N/A |
| CONTABILIDAD | 0.000 | 0.000 | 0.018 | 0.180 |
| OTRAS | 0.000 | 0.000 | 0.037 | 0.369 |
| Total | 0.000 | 0.000 | 2.566 | 25.661 |

*Porcentajes y cifras en pesos anualizados. Monto por cada \$1,000 pesos invertidos.

Otros incluye: proveedor de precios, calificadora, otros servicios administrativos, custodia, cuotas de CNBV, de Bolsas de Valores y de Auditoría Externa.

Información sobre comisiones y remuneraciones

Las comisiones por compra y venta de acciones, pueden disminuir el monto total de su inversión. Esto implica que usted recibiría un monto menor después de una operación. Lo anterior, junto con las comisiones pagadas por el fondo, representa una reducción el rendimiento total que recibiría por su inversión en el Fondo de Inversión.

Algunos prestadores de servicios pueden establecer acuerdos con el Fondo de Inversión y ofrecerle descuentos por sus servicios. Para conocer su existencia y el posible beneficio para usted, pregunte con su distribuidor.

El Prospecto de Información al Público Inversionista contiene un mayor detalle de los conflictos de interés a los que pudiera estar sujeto.

Políticas para la compra - venta de acciones

| | | | |
|-------------------------------------|---|-----------------------------|--|
| Plazo mínimo de permanencia: | No tiene | Liquidez: | Todos los días hábiles (Solicitar con 48 hrs. hábiles de anticipación) |
| Recepción de órdenes: | Solicitudes todos los días hábiles. | Horario: | Apertura: 08:00 horas, tiempo del centro de México. Cierre: 13:30 horas, tiempo del centro de México. |
| Ejecución de operaciones: | 2 días hábiles después de la solicitud. | Límites de recompra: | Hasta el 10% del activo neto del Fondo. |
| Liquidación de operaciones: | Mismo día de la ejecución. | Diferencial*: | El Fondo no ha aplicado diferencial alguno en el precio de sus acciones. |

*El Fondo de Inversión, ante condiciones desordenadas de mercado u operaciones inusuales, podrá aplicar a las operaciones de compraventa de sus acciones, un diferencial sobre el precio actualizado de valuación de dichas acciones, que haya determinado previamente, y conservarlo a favor de los inversionistas que permanezcan en el Fondo de Inversión.

Prestadores de Servicios

| | |
|---|---|
| Operadora: | Operadora de Fondos Banorte, S.A. de C.V., Sociedad Operadora de Fondos de Inversión, Grupo Financiero Banorte. |
| Distribuidora: | Consultar Punto 2, inciso f) del Prospecto de Información. |
| Valuadora: | GAF Operadora, S.A. de C.V., Sociedad Operadora Limitada de Fondos de Inversión |
| Institución Calificadora de Valores: | Fitch México, S.A. de C.V. |
| Proveedor de Precios: | Valuación Operativa y Referencias de Mercado, S.A. de C.V. |

Advertencias

El Fondo de Inversión no cuenta con garantía alguna del IPAB, ni de la Sociedad Operadora ni del Grupo Financiero al que pertenece. La inversión en el Fondo de Inversión se encuentra respaldada hasta por el monto de su patrimonio.

Las inscripciones en el Registro Nacional de Valores tendrán efectos declarativos y no convalidan los actos jurídicos que sean nulos de conformidad con las leyes aplicables, ni implican certificación sobre la bondad de los valores inscritos en el mismo, o sobre la solvencia, liquidez o calidad crediticia del Fondo de Inversión.

Ningún intermediario financiero, apoderado para celebrar operaciones con el público, o cualquier otra persona, está autorizado para proporcionar información o hacer declaración alguna adicional al contenido del presente documento o el Prospecto de Información al Público Inversionista, por lo que deberán entenderse como no autorizados por el Fondo de Inversión.

Para mayor información, visite la página electrónica de nuestra Operadora y/o Distribuidoras, en donde podrá consultar el Prospecto de Información al Público Inversionista, así como la información actualizada sobre la cartera de inversiones del Fondo de Inversión.

El presente documento y el Prospecto de Información al Público Inversionista, son los únicos documentos de venta que reconoce el Fondo de Inversión como válidos.

Centro de Atención al Inversionista

| | |
|------------------|---|
| Contacto: | Centro de Contacto. |
| Teléfono: | 800 493 2000 |
| Horario: | 08:30 a 18:00 horas, tiempo del centro de México. |

Página(s) electrónica(s)

| | |
|-----------------------|-----------------------------------|
| Operadora: | www.banorte.com/fondosdeinversion |
| Distribuidora: | www.banorte.com/fondosdeinversion |

DOCUMENTO CON INFORMACIÓN CLAVE PARA LA INVERSIÓN

FONDO BANORTE 13, S.A. DE C.V. F.I.I.D. administrado por OPERADORA DE FONDOS BANORTE, S.A. DE C.V. SOCIEDAD OPERADORA DE FONDOS DE INVERSIÓN, GFB

| | | | | |
|------------------------|--|---------------------------|----------------------|--------------------------------|
| Tipo: | INSTRUMENTOS DE DEUDA | Serie B, Clase Accionaria | Posibles Adquirentes | Monto Mínimo de Inversión (\$) |
| Categoría: | LARGO PLAZO (IDLPL) | FF | FONDOS DE INVERSIÓN | Sin monto mínimo de inversión |
| Clave de Pizarra: | NTELP | | | |
| Calificación: | AAAf/S5(mex) Escala de calificación de Calificadora y homogénea | | | |
| Fecha de Autorización: | 09 marzo 2022 No. Oficio 157/071/2022 | | | |

Importante: el valor de un Fondo de Inversión, cualquiera que sea su política de inversión, está sujeta a la fluctuación de los mercados, por lo que el inversionista puede obtener ganancias y pérdidas.

Objetivo de Inversión

El objetivo fundamental de NTELP será ofrecer un portafolio con una mezcla de valores de deuda gubernamental, bancarios y/o corporativos, principalmente de largo plazo y en menor proporción de corto y/o mediano plazo. Los valores podrán emitirse en el mercado local o en mercados internacionales, denominados en moneda nacional primordialmente y en menor medida en UDIS. De forma complementaria se podrá invertir en valores respaldados por activos y/o en depósitos bancarios de dinero a la vista en entidades financieras, inclusive del exterior.

NTELP está orientado a pequeños, medianos y grandes inversionistas, personas físicas, personas morales, personas no sujetas a retención y/o Fondos de Inversión (conforme a los montos mínimos de inversión de cada serie), que busquen un nivel alto de riesgo y baja liquidez en función de la estrategia y horizonte de inversión del Fondo.

El horizonte de inversión para el inversionista que compra acciones de NTELP es de largo plazo, por lo que se sugiere permanecer en el Fondo más de tres años para obtener los beneficios de la estrategia.

Información Relevante

Los Fondos de Inversión no cuentan con Asamblea de Accionistas, Consejo de Administración o Comisario:

-Las funciones de la Asamblea de Accionistas, así como las actividades del Consejo de Administración están encomendadas a Operadora de Fondos Banorte, S.A. de C. V., Sociedad Operadora de Fondos de Inversión, Grupo Financiero Banorte.

-La vigilancia del Fondo de Inversión está asignada al Contralor Normativo de la Sociedad Operadora.

Valor en riesgo (VaR) de la cartera de inversión respecto de sus activos netos: 1.01%, en un horizonte de un día, con un nivel de confianza del 95% a 2 colas.

La pérdida que en un escenario pesimista (3 en 100 veces) puede enfrentar el Fondo en un lapso de un día, es de \$10.10 pesos por cada \$1,000 invertidos. (Este dato es solo una estimación, y es válida únicamente en condiciones normales de mercado, las expectativas de pérdida podrían ser mayores, incluso por el monto total de la inversión realizada).

Se entiende por VaR a la pérdida máxima potencial en condiciones normales de mercado que pueden tener los activos netos de un Fondo de Inversión, calculada con un horizonte de tiempo de un día y con nivel de confianza al 95% a dos colas basada en una simulación histórica no paramétrica de 500 observaciones históricas en los factores de riesgo.

Desempeño Histórico

| | |
|-------|---|
| Clase | Índice de Referencia: 30% S&P/BMV Sovereign CETES 7+ Day Bond Index/ 35% S&P/BMV Sovereign MBONOS 3-5 Year Bond Index/ 25% S&P/BMV Sovereign MBONOS 5-10 Year Bond Index/ 10% S&P/BMV Sovereign MBONOS 10-20 Year Bond Index. |
| FF | |

Tabla de Rendimientos nominales anualizados

| | Último Mes | Últimos 3 Meses | Últimos 12 Meses | 2021 | 2020 | 2019 |
|---------------------------------|------------|-----------------|------------------|---------|------|------|
| RENDIMIENTO BRUTO | 24.84 % | -2.14 % | 0.06 % | -0.67 % | N/A | N/A |
| RENDIMIENTO NETO | 24.65 % | -2.33 % | -0.65 % | -1.75 % | N/A | N/A |
| TASA LIBRE DE RIESGO (CETES 28) | 6.88 % | 6.55 % | 5.28 % | 4.43 % | N/A | N/A |
| ÍNDICE DE REFERENCIA | 20.19 % | -1.79 % | -0.38 % | -1.54 % | N/A | N/A |

-El rendimiento neto es después de comisiones y el que obtuvo el inversionista en el periodo.
 -La tasa libre de riesgo es una tasa que no incluye descuentos por comisiones o cualquier otro gasto.
 -El desempeño del Fondo en el pasado, no necesariamente es indicativo del desempeño que tendrá en el futuro.

Régimen y Política de Inversión

- a) Estrategia de Administración: Activa.
- b) Montos máximos o mínimos de inversión de los principales activos objeto de inversión del Fondo:

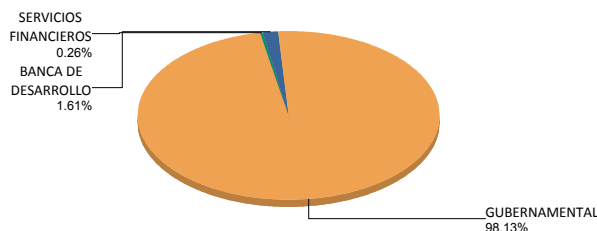
| | Mín | Máx |
|--|-----|------|
| Activos objeto de inversión en UDIs | | 20% |
| Activos objeto de inversión primordialmente en moneda nacional. | 80% | 100% |
| Valores de fácil realización y/o en valores con vencimiento menor a 3 meses. | 10% | 100% |
| Valores gubernamentales. | 70% | 100% |
| Valores respaldados por activos | | 20% |
- c) Política de inversión: El Fondo podrá invertir en el mercado nacional y en mercados internacionales.
- d) La base de referencia del Fondo será la curva de bonos gubernamentales y Cetes. Dicha información se podrá consultar en la siguiente página de internet: www.cbbanorte.com.mx/socinver/Indices de Referencia.pdf
- e) El Fondo podrá invertir hasta un 30% de su activo neto en activos emitidos, avalados o aceptados por Instituciones de Crédito que formen parte del mismo Consorcio o Grupo empresarial al que pertenezca su Sociedad Operadora.
- f) El Fondo podrá realizar operaciones de préstamo de valores con un plazo máximo de 1 año, con prórrogas por igual periodo.
- g) El FI no invertirá en instrumentos financieros derivados, valores estructurados ni en certificados bursátiles fiduciarios. NTELP podrá invertir en valores respaldados por activos, tales como bursatilizaciones de crédito, hipotecas, créditos puente, entre otros.

Composición de la Cartera de Inversión

Principales inversiones al mes de mayo 2022

| Clave de Pizarra | Activo Objeto de Inversión | | | Monto Miles de \$ | % | |
|------------------|----------------------------|-------------------|------|----------------------|----------------|-------------|
| | Emisora | Nombre/Subyacente | Tipo | | | |
| 1 | BONOS 260305 | BONOS Gobierno TF | N/A | DEUDA | 179,881 | 29.71% |
| 2 | BONOS 310529 | BONOS Gobierno TF | N/A | DEUDA | 54,078 | 8.93% |
| 3 | BONOS 270603 | BONOS Gobierno TF | N/A | DEUDA | 52,209 | 8.62% |
| 4 | BONOS 290531 | BONOS Gobierno TF | N/A | DEUDA | 48,439 | 8.00% |
| 5 | BONOS 381118 | BONOS Gobierno TF | N/A | DEUDA | 37,746 | 6.23% |
| 6 | BPAG91 260903 | BONOS Prot Ahorro | N/A | REPORTO | 34,759 | 5.74% |
| 7 | BONDES F 250327 | BONDES F | N/A | REPORTO | 34,759 | 5.74% |
| 8 | BONOS 270304 | BONOS Gobierno TF | N/A | DEUDA | 30,939 | 5.11% |
| 9 | CETES 221006 | CETES | N/A | DEUDA | 19,454 | 3.21% |
| 10 | CETES 220922 | CETES | N/A | DEUDA | 17,569 | 2.90% |
| | | | | Cartera Total | 605,424 | 100% |

Por Sector de Actividad Económica



Comisiones y Remuneraciones por la Prestación de Servicios
Pagadas por el cliente

| Concepto | Clase FF | | Clase más representativa (F7) | |
|--|------------|------------|-------------------------------|------------|
| | % | \$ | % | \$ |
| INCUMPLIMIENTO PLAZO MÍNIMO DE PERMANENCIA | n/a | n/a | n/a | n/a |
| INCUMPLIMIENTO SALDO MÍNIMO DE INVERSIÓN | n/a | n/a | n/a | n/a |
| COMPRA DE ACCIONES | n/a | n/a | n/a | n/a |
| VENTA DE ACCIONES | n/a | n/a | n/a | n/a |
| SERVICIOS POR ASESORÍA | n/a | n/a | n/a | n/a |
| SERVICIO DE CUSTODIA DE ACTIVOS OBJ. DE INV. | n/a | n/a | n/a | n/a |
| SERVICIO ADMINISTRACIÓN DE ACCIONES | n/a | n/a | n/a | n/a |
| OTRAS | n/a | n/a | n/a | n/a |
| Total | n/a | n/a | n/a | n/a |

No aplica para ninguna clase accionaria.

Pagadas por el Fondo de Inversión

(cifras correspondientes al mes de mayo 2022)

| Concepto | Clase FF | | Clase más representativa (F7) | |
|-------------------------------------|--------------|--------------|-------------------------------|---------------|
| | % | \$ | % | \$ |
| ADMINISTRACIÓN DE ACTIVOS | 0.030 | 0.300 | 0.750 | 7.500 |
| ADMINISTRACIÓN ACTIVOS S/ DESEMPEÑO | N/A | N/A | N/A | N/A |
| DISTRIBUCIÓN DE ACCIONES | 0.070 | 0.700 | 1.750 | 17.500 |
| VALUACIÓN DE ACCIONES | 0.011 | 0.112 | 0.011 | 0.112 |
| DEPOSITO DE ACCIONES DEL FI | N/A | N/A | N/A | N/A |
| DEPOSITO DE VALORES | N/A | N/A | N/A | N/A |
| CONTABILIDAD | 0.018 | 0.180 | 0.018 | 0.180 |
| OTRAS | 0.037 | 0.370 | 0.037 | 0.369 |
| Total | 0.166 | 1.662 | 2.566 | 25.661 |

*Porcentajes y cifras en pesos anualizados. Monto por cada \$1,000 pesos invertidos.

Otros incluye: proveedor de precios, calificadora, otros servicios administrativos, custodia, cuotas de CNBV, de Bolsas de Valores y de Auditoría Externa.

Información sobre comisiones y remuneraciones

Las comisiones por compra y venta de acciones, pueden disminuir el monto total de su inversión. Esto implica que usted recibiría un monto menor después de una operación. Lo anterior, junto con las comisiones pagadas por el fondo, representa una reducción el rendimiento total que recibiría por su inversión en el Fondo de Inversión.

Algunos prestadores de servicios pueden establecer acuerdos con el Fondo de Inversión y ofrecerle descuentos por sus servicios. Para conocer su existencia y el posible beneficio para usted, pregunte con su distribuidor.

El Prospecto de Información al Público Inversionista contiene un mayor detalle de los conflictos de interés a los que pudiera estar sujeto.

Políticas para la compra - venta de acciones

| | | | |
|-------------------------------------|-------------------------------------|-----------------------------|--|
| Plazo mínimo de permanencia: | No tiene | Liquidez: | Diaria |
| Recepción de órdenes: | Solicitudes todos los días hábiles. | Horario: | Apertura: 08:00 horas, tiempo del centro de México. Cierre: 13:30 horas, tiempo del centro de México. |
| Ejecución de operaciones: | Mismo día de la solicitud | Límites de recompra: | Hasta el 10% del activo neto del Fondo. |
| Liquidación de operaciones: | Mismo día de la ejecución. | Diferencial*: | El Fondo no ha aplicado diferencial alguno en el precio de sus acciones. |

*El Fondo de Inversión, ante condiciones desordenadas de mercado u operaciones inusuales, podrá aplicar a las operaciones de compraventa de sus acciones, un diferencial sobre el precio actualizado de valuación de dichas acciones, que haya determinado previamente, y conservarlo a favor de los inversionistas que permanezcan en el Fondo de Inversión.

Prestadores de Servicios

| | |
|---|---|
| Operadora: | Operadora de Fondos Banorte, S.A. de C.V., Sociedad Operadora de Fondos de Inversión, Grupo Financiero Banorte. |
| Distribuidora: | Consultar Punto 2, inciso f) del Prospecto de Información. |
| Valuadora: | GAF Operadora, S.A. de C.V., Sociedad Operadora Limitada de Fondos de Inversión |
| Institución Calificadora de Valores: | Fitch México, S.A. de C.V. |
| Proveedor de Precios: | Valuación Operativa y Referencias de Mercado, S.A. de C.V. |

Advertencias

El Fondo de Inversión no cuenta con garantía alguna del IPAB, ni de la Sociedad Operadora ni del Grupo Financiero al que pertenece. La inversión en el Fondo de Inversión se encuentra respaldada hasta por el monto de su patrimonio.

Las inscripciones en el Registro Nacional de Valores tendrán efectos declarativos y no convalidan los actos jurídicos que sean nulos de conformidad con las leyes aplicables, ni implican certificación sobre la bondad de los valores inscritos en el mismo, o sobre la solvencia, liquidez o calidad crediticia del Fondo de Inversión.

Ningún intermediario financiero, apoderado para celebrar operaciones con el público, o cualquier otra persona, está autorizado para proporcionar información o hacer declaración alguna adicional al contenido del presente documento o el Prospecto de Información al Público Inversionista, por lo que deberán entenderse como no autorizados por el Fondo de Inversión.

Para mayor información, visite la página electrónica de nuestra Operadora y/o Distribuidoras, en donde podrá consultar el Prospecto de Información al Público Inversionista, así como la información actualizada sobre la cartera de inversiones del Fondo de Inversión.

El presente documento y el Prospecto de Información al Público Inversionista, son los únicos documentos de venta que reconoce el Fondo de Inversión como válidos.

Centro de Atención al Inversionista

| | |
|------------------|---|
| Contacto: | Centro de Contacto. |
| Teléfono: | 800 493 2000 |
| Horario: | 08:30 a 18:00 horas, tiempo del centro de México. |

Página(s) electrónica(s)

| | |
|-----------------------|-----------------------------------|
| Operadora: | www.banorte.com/fondosdeinversion |
| Distribuidora: | www.banorte.com/fondosdeinversion |

DOCUMENTO CON INFORMACIÓN CLAVE PARA LA INVERSIÓN

FONDO BANORTE 13, S.A. DE C.V. F.I.I.D. administrado por OPERADORA DE FONDOS BANORTE, S.A. DE C.V. SOCIEDAD OPERADORA DE FONDOS DE INVERSIÓN, GFB

| | | | | |
|------------------------|--|---------------------------|---|--------------------------------|
| Tipo: | INSTRUMENTOS DE DEUDA | Serie B, Clase Accionaria | Posibles Adquirentes | Monto Mínimo de Inversión (\$) |
| Categoría: | LARGO PLAZO (IDLPL) | EMP | EMPLEADOS, DIRECTIVOS, CONSEJEROS O JUBILADOS DE GPO FIN BANORTE Y SUS SUBSIDIARIAS | Sin monto mínimo de inversión |
| Clave de Pizarra: | NTELP | | | |
| Calificación: | AAAf/S5(mex) Escala de calificación de Calificadora y homogénea | | | |
| Fecha de Autorización: | 09 marzo 2022 No. Oficio 157/071/2022 | | | |

Importante: el valor de un Fondo de Inversión, cualquiera que sea su política de inversión, está sujeta a la fluctuación de los mercados, por lo que el inversionista puede obtener ganancias y pérdidas.

Objetivo de Inversión

El objetivo fundamental de NTELP será ofrecer un portafolio con una mezcla de valores de deuda gubernamental, bancarios y/o corporativos, principalmente de largo plazo y en menor proporción de corto y/o mediano plazo. Los valores podrán emitirse en el mercado local o en mercados internacionales, denominados en moneda nacional primordialmente y en menor medida en UDIS. De forma complementaria se podrá invertir en valores respaldados por activos y/o en depósitos bancarios de dinero a la vista en entidades financieras, inclusive del exterior.

NTELP está orientado a pequeños, medianos y grandes inversionistas, personas físicas, personas morales, personas no sujetas a retención y/o Fondos de Inversión (conforme a los montos mínimos de inversión de cada serie), que busquen un nivel alto de riesgo y baja liquidez en función de la estrategia y horizonte de inversión del Fondo.

El horizonte de inversión para el inversionista que compra acciones de NTELP es de largo plazo, por lo que se sugiere permanecer en el Fondo más de tres años para obtener los beneficios de la estrategia.

Información Relevante

Los Fondos de Inversión no cuentan con Asamblea de Accionistas, Consejo de Administración o Comisario:

-Las funciones de la Asamblea de Accionistas, así como las actividades del Consejo de Administración están encomendadas a Operadora de Fondos Banorte, S.A. de C. V., Sociedad Operadora de Fondos de Inversión, Grupo Financiero Banorte.

-La vigilancia del Fondo de Inversión está asignada al Contralor Normativo de la Sociedad Operadora.

Valor en riesgo (VaR) de la cartera de inversión respecto de sus activos netos: 1.01%, en un horizonte de un día, con un nivel de confianza del 95% a 2 colas.

La pérdida que en un escenario pesimista (3 en 100 veces) puede enfrentar el Fondo en un lapso de un día, es de \$10.10 pesos por cada \$1,000 invertidos. (Este dato es solo una estimación, y es válida únicamente en condiciones normales de mercado, las expectativas de pérdida podrían ser mayores, incluso por el monto total de la inversión realizada).

Se entiende por VaR a la pérdida máxima potencial en condiciones normales de mercado que pueden tener los activos netos de un Fondo de Inversión, calculada con un horizonte de tiempo de un día y con nivel de confianza al 95% a dos colas basada en una simulación histórica no paramétrica de 500 observaciones históricas en los factores de riesgo.

Desempeño Histórico

| | |
|-----------|---|
| Clase EMP | Índice de Referencia: 30% S&P/BMV Sovereign CETES 7+ Day Bond Index/ 35% S&P/BMV Sovereign MBONOS 3-5 Year Bond Index/ 25% S&P/BMV Sovereign MBONOS 5-10 Year Bond Index/ 10% S&P/BMV Sovereign MBONOS 10-20 Year Bond Index. |
|-----------|---|

Tabla de Rendimientos nominales anualizados

| | Último Mes | Últimos 3 Meses | Últimos 12 Meses | 2021 | 2020 | 2019 |
|---------------------------------|------------|-----------------|------------------|---------|---------|---------|
| RENDIMIENTO BRUTO | 24.75 % | -2.21 % | -0.49 % | -1.53 % | 12.35 % | 14.14 % |
| RENDIMIENTO NETO | 24.09 % | -2.87 % | -1.67 % | -3.08 % | 10.32 % | 12.52 % |
| TASA LIBRE DE RIESGO (CETES 28) | 6.88 % | 6.55 % | 5.28 % | 4.43 % | 5.34 % | 7.86 % |
| ÍNDICE DE REFERENCIA | 20.19 % | -1.79 % | -0.38 % | -1.54 % | 12.51 % | 14.58 % |

-El rendimiento neto es después de comisiones y el que obtuvo el inversionista en el periodo.
 -La tasa libre de riesgo es una tasa que no incluye descuentos por comisiones o cualquier otro gasto.
 -El desempeño del Fondo en el pasado, no necesariamente es indicativo del desempeño que tendrá en el futuro.

Régimen y Política de Inversión

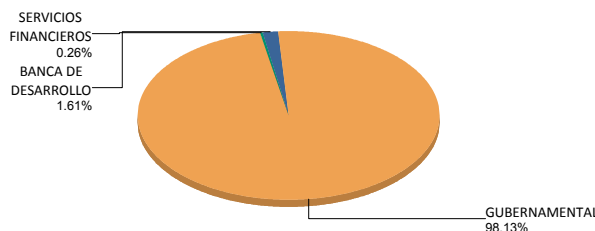
- a) Estrategia de Administración: Activa.
- b) Montos máximos o mínimos de inversión de los principales activos objeto de inversión del Fondo:
- | Activos objeto de inversión en UDIs | Mín | Máx |
|--|-----|------|
| Activos objeto de inversión primordialmente en moneda nacional. | 80% | 100% |
| Valores de fácil realización y/o en valores con vencimiento menor a 3 meses. | 10% | 100% |
| Valores gubernamentales. | 70% | 100% |
| Valores respaldados por activos | | 20% |
- c) Política de inversión: El Fondo podrá invertir en el mercado nacional y en mercados internacionales.
- d) La base de referencia del Fondo será la curva de bonos gubernamentales y Cetes. Dicha información se podrá consultar en la siguiente página de internet: www.cbbanorte.com.mx/socinver/Indices de Referencia.pdf
- e) El Fondo podrá invertir hasta un 30% de su activo neto en activos emitidos, avalados o aceptados por Instituciones de Crédito que formen parte del mismo Consorcio o Grupo empresarial al que pertenezca su Sociedad Operadora.
- f) El Fondo podrá realizar operaciones de préstamo de valores con un plazo máximo de 1 año, con prórrogas por igual periodo.
- g) El FI no invertirá en instrumentos financieros derivados, valores estructurados ni en certificados bursátiles fiduciarios. NTELP podrá invertir en valores respaldados por activos, tales como bursatilizaciones de crédito, hipotecas, créditos puente, entre otros.

Composición de la Cartera de Inversión

Principales inversiones al mes de mayo 2022

| Clave de Pizarra | Activo Objeto de Inversión | | | Monto Miles de \$ | % |
|----------------------|----------------------------|-------------------|---------|-------------------|-------------|
| | Emisora | Nombre/Subyacente | Tipo | | |
| 1 BONOS 260305 | BONOS Gobierno TF | N/A | DEUDA | 179,881 | 29.71% |
| 2 BONOS 310529 | BONOS Gobierno TF | N/A | DEUDA | 54,078 | 8.93% |
| 3 BONOS 270603 | BONOS Gobierno TF | N/A | DEUDA | 52,209 | 8.62% |
| 4 BONOS 290531 | BONOS Gobierno TF | N/A | DEUDA | 48,439 | 8.00% |
| 5 BONOS 381118 | BONOS Gobierno TF | N/A | DEUDA | 37,746 | 6.23% |
| 6 BPAG91 260903 | BONOS Prot Ahorro | N/A | REPORTO | 34,759 | 5.74% |
| 7 BONDEF 250327 | BONDEF | N/A | REPORTO | 34,759 | 5.74% |
| 8 BONOS 270304 | BONOS Gobierno TF | N/A | DEUDA | 30,939 | 5.11% |
| 9 CETES 221006 | CETES | N/A | DEUDA | 19,454 | 3.21% |
| 10 CETES 220922 | CETES | N/A | DEUDA | 17,569 | 2.90% |
| Cartera Total | | | | 605,424 | 100% |

Por Sector de Actividad Económica



Signatory of:



ISO 9001: 2015

Comisiones y Remuneraciones por la Prestación de Servicios
Pagadas por el cliente

| Concepto | Clase EMP | | Clase más representativa (F7) | |
|--|------------|------------|-------------------------------|------------|
| | % | \$ | % | \$ |
| INCUMPLIMIENTO PLAZO MÍNIMO DE PERMANENCIA | n/a | n/a | n/a | n/a |
| INCUMPLIMIENTO SALDO MÍNIMO DE INVERSIÓN | n/a | n/a | n/a | n/a |
| COMPRA DE ACCIONES | n/a | n/a | n/a | n/a |
| VENTA DE ACCIONES | n/a | n/a | n/a | n/a |
| SERVICIOS POR ASESORÍA | n/a | n/a | n/a | n/a |
| SERVICIO DE CUSTODIA DE ACTIVOS OBJ. DE INV. | n/a | n/a | n/a | n/a |
| SERVICIO ADMINISTRACIÓN DE ACCIONES | n/a | n/a | n/a | n/a |
| OTRAS | n/a | n/a | n/a | n/a |
| Total | n/a | n/a | n/a | n/a |

No aplica para ninguna clase accionaria.

Pagadas por el Fondo de Inversión

(cifras correspondientes al mes de mayo 2022)

| Concepto | Clase EMP | | Clase más representativa (F7) | |
|-------------------------------------|--------------|--------------|-------------------------------|---------------|
| | % | \$ | % | \$ |
| ADMINISTRACIÓN DE ACTIVOS | 0.150 | 1.500 | 0.750 | 7.500 |
| ADMINISTRACIÓN ACTIVOS S/ DESEMPEÑO | N/A | N/A | N/A | N/A |
| DISTRIBUCIÓN DE ACCIONES | 0.350 | 3.500 | 1.750 | 17.500 |
| VALUACIÓN DE ACCIONES | 0.011 | 0.111 | 0.011 | 0.112 |
| DEPOSITO DE ACCIONES DEL FI | N/A | N/A | N/A | N/A |
| DEPOSITO DE VALORES | N/A | N/A | N/A | N/A |
| CONTABILIDAD | 0.018 | 0.180 | 0.018 | 0.180 |
| OTRAS | 0.037 | 0.370 | 0.037 | 0.369 |
| Total | 0.566 | 5.661 | 2.566 | 25.661 |

*Porcentajes y cifras en pesos anualizados. Monto por cada \$1,000 pesos invertidos.

Otros incluye: proveedor de precios, calificador, otros servicios administrativos, custodia, cuotas de CNBV, de Bolsas de Valores y de Auditoría Externa.

Información sobre comisiones y remuneraciones

Las comisiones por compra y venta de acciones, pueden disminuir el monto total de su inversión. Esto implica que usted recibiría un monto menor después de una operación. Lo anterior, junto con las comisiones pagadas por el fondo, representa una reducción el rendimiento total que recibiría por su inversión en el Fondo de Inversión.

Algunos prestadores de servicios pueden establecer acuerdos con el Fondo de Inversión y ofrecerle descuentos por sus servicios. Para conocer su existencia y el posible beneficio para usted, pregunte con su distribuidor.

El Prospecto de Información al Público Inversionista contiene un mayor detalle de los conflictos de interés a los que pudiera estar sujeto.

Políticas para la compra - venta de acciones

| | | | |
|-------------------------------------|---|-----------------------------|--|
| Plazo mínimo de permanencia: | No tiene | Liquidez: | Todos los días hábiles (Solicitar con 48 hrs. hábiles de anticipación) |
| Recepción de órdenes: | Solicitudes todos los días hábiles. | Horario: | Apertura: 08:00 horas, tiempo del centro de México. Cierre: 13:30 horas, tiempo del centro de México. |
| Ejecución de operaciones: | 2 días hábiles después de la solicitud. | Límites de recompra: | Hasta el 10% del activo neto del Fondo. |
| Liquidación de operaciones: | Mismo día de la ejecución. | Diferencial*: | El Fondo no ha aplicado diferencial alguno en el precio de sus acciones. |

*El Fondo de Inversión, ante condiciones desordenadas de mercado u operaciones inusuales, podrá aplicar a las operaciones de compraventa de sus acciones, un diferencial sobre el precio actualizado de valuación de dichas acciones, que haya determinado previamente, y conservarlo a favor de los inversionistas que permanezcan en el Fondo de Inversión.

Prestadores de Servicios

| | |
|---|---|
| Operadora: | Operadora de Fondos Banorte, S.A. de C.V., Sociedad Operadora de Fondos de Inversión, Grupo Financiero Banorte. |
| Distribuidora: | Consultar Punto 2, inciso f) del Prospecto de Información. |
| Valuadora: | GAF Operadora, S.A. de C.V., Sociedad Operadora Limitada de Fondos de Inversión |
| Institución Calificadora de Valores: | Fitch México, S.A. de C.V. |
| Proveedor de Precios: | Valuación Operativa y Referencias de Mercado, S.A. de C.V. |

Advertencias

El Fondo de Inversión no cuenta con garantía alguna del IPAB, ni de la Sociedad Operadora ni del Grupo Financiero al que pertenece. La inversión en el Fondo de Inversión se encuentra respaldada hasta por el monto de su patrimonio.

Las inscripciones en el Registro Nacional de Valores tendrán efectos declarativos y no convalidan los actos jurídicos que sean nulos de conformidad con las leyes aplicables, ni implican certificación sobre la bondad de los valores inscritos en el mismo, o sobre la solvencia, liquidez o calidad crediticia del Fondo de Inversión.

Ningún intermediario financiero, apoderado para celebrar operaciones con el público, o cualquier otra persona, está autorizado para proporcionar información o hacer declaración alguna adicional al contenido del presente documento o el Prospecto de Información al Público Inversionista, por lo que deberán entenderse como no autorizados por el Fondo de Inversión.

Para mayor información, visite la página electrónica de nuestra Operadora y/o Distribuidoras, en donde podrá consultar el Prospecto de Información al Público Inversionista, así como la información actualizada sobre la cartera de inversiones del Fondo de Inversión.

El presente documento y el Prospecto de Información al Público Inversionista, son los únicos documentos de venta que reconoce el Fondo de Inversión como válidos.

Centro de Atención al Inversionista

| | |
|------------------|---|
| Contacto: | Centro de Contacto. |
| Teléfono: | 800 493 2000 |
| Horario: | 08:30 a 18:00 horas, tiempo del centro de México. |

Página(s) electrónica(s)

| | |
|-----------------------|-----------------------------------|
| Operadora: | www.banorte.com/fondosdeinversion |
| Distribuidora: | www.banorte.com/fondosdeinversion |

DOCUMENTO CON INFORMACIÓN CLAVE PARA LA INVERSIÓN

FONDO BANORTE 13, S.A. DE C.V. F.I.I.D. administrado por OPERADORA DE FONDOS BANORTE, S.A. DE C.V. SOCIEDAD OPERADORA DE FONDOS DE INVERSIÓN, GFB

| | | | | |
|------------------------|--|---------------------------|---------------------------------|--------------------------------|
| Tipo: | INSTRUMENTOS DE DEUDA | Serie B, Clase Accionaria | Posibles Adquirentes | Monto Mínimo de Inversión (\$) |
| Categoría: | LARGO PLAZO (IDLPL) | E7 | PERSONAS NO SUJETAS A RETENCIÓN | \$1.00 |
| Clave de Pizarra: | NTELP | | | |
| Calificación: | AAAf/S5(mex) Escala de calificación de Calificadora y homogénea | | | |
| Fecha de Autorización: | 09 marzo 2022 No. Oficio 157/071/2022 | | | |

Importante: el valor de un Fondo de Inversión, cualquiera que sea su política de inversión, está sujeta a la fluctuación de los mercados, por lo que el inversionista puede obtener ganancias y pérdidas.

Objetivo de Inversión

El objetivo fundamental de NTELP será ofrecer un portafolio con una mezcla de valores de deuda gubernamental, bancarios y/o corporativos, principalmente de largo plazo y en menor proporción de corto y/o mediano plazo. Los valores podrán emitirse en el mercado local o en mercados internacionales, denominados en moneda nacional primordialmente y en menor medida en UDIS. De forma complementaria se podrá invertir en valores respaldados por activos y/o en depósitos bancarios de dinero a la vista en entidades financieras, inclusive del exterior.

NTELP está orientado a pequeños, medianos y grandes inversionistas, personas físicas, personas morales, personas no sujetas a retención y/o Fondos de Inversión (conforme a los montos mínimos de inversión de cada serie), que busquen un nivel alto de riesgo y baja liquidez en función de la estrategia y horizonte de inversión del Fondo.

El horizonte de inversión para el inversionista que compra acciones de NTELP es de largo plazo, por lo que se sugiere permanecer en el Fondo más de tres años para obtener los beneficios de la estrategia.

Información Relevante

Los Fondos de Inversión no cuentan con Asamblea de Accionistas, Consejo de Administración o Comisario:

-Las funciones de la Asamblea de Accionistas, así como las actividades del Consejo de Administración están encomendadas a Operadora de Fondos Banorte, S.A. de C. V., Sociedad Operadora de Fondos de Inversión, Grupo Financiero Banorte.

-La vigilancia del Fondo de Inversión está asignada al Contralor Normativo de la Sociedad Operadora.

Valor en riesgo (VaR) de la cartera de inversión respecto de sus activos netos: 1.01%, en un horizonte de un día, con un nivel de confianza del 95% a 2 colas.

La pérdida que en un escenario pesimista (3 en 100 veces) puede enfrentar el Fondo en un lapso de un día, es de \$10.10 pesos por cada \$1,000 invertidos. (Este dato es solo una estimación, y es válida únicamente en condiciones normales de mercado, las expectativas de pérdida podrían ser mayores, incluso por el monto total de la inversión realizada).

Se entiende por VaR a la pérdida máxima potencial en condiciones normales de mercado que pueden tener los activos netos de un Fondo de Inversión, calculada con un horizonte de tiempo de un día y con nivel de confianza al 95% a dos colas basada en una simulación histórica no paramétrica de 500 observaciones históricas en los factores de riesgo.

Desempeño Histórico

| | |
|-------|---|
| Clase | Índice de Referencia: 30% S&P/BMV Sovereign CETES 7+ Day Bond Index/ 35% S&P/BMV Sovereign MBONOS 3-5 Year Bond Index/ 25% S&P/BMV Sovereign MBONOS 5-10 Year Bond Index/ 10% S&P/BMV Sovereign MBONOS 10-20 Year Bond Index. |
| E7 | |

Tabla de Rendimientos nominales anualizados

| | Último Mes | Últimos 3 Meses | Últimos 12 Meses | 2021 | 2020 | 2019 |
|---------------------------------|------------|-----------------|------------------|---------|---------|---------|
| RENDIMIENTO BRUTO | 24.75 % | -2.18 % | -0.49 % | -1.57 % | 12.25 % | 14.11 % |
| RENDIMIENTO NETO | 23.01 % | -3.92 % | -2.23 % | -3.31 % | 10.51 % | 12.37 % |
| TASA LIBRE DE RIESGO (CETES 28) | 6.88 % | 6.55 % | 5.28 % | 4.43 % | 5.34 % | 7.86 % |
| ÍNDICE DE REFERENCIA | 20.19 % | -1.79 % | -0.38 % | -1.54 % | 12.51 % | 14.58 % |

-El rendimiento neto es después de comisiones y el que obtuvo el inversionista en el periodo.
 -La tasa libre de riesgo es una tasa que no incluye descuentos por comisiones o cualquier otro gasto.
 -El desempeño del Fondo en el pasado, no necesariamente es indicativo del desempeño que tendrá en el futuro.

Régimen y Política de Inversión

a) Estrategia de Administración: Activa.

b) Montos máximos o mínimos de inversión de los principales activos objeto de inversión del Fondo:

| Activos objeto de inversión en UDIs | Mín | Máx |
|--|-----|------|
| Activos objeto de inversión primordialmente en moneda nacional. | 80% | 100% |
| Valores de fácil realización y/o en valores con vencimiento menor a 3 meses. | 10% | 100% |
| Valores gubernamentales. | 70% | 100% |
| Valores respaldados por activos | | 20% |

c) Política de inversión: El Fondo podrá invertir en el mercado nacional y en mercados internacionales.

d) La base de referencia del Fondo será la curva de bonos gubernamentales y Cetes. Dicha información se podrá consultar en la siguiente página de internet: www.cbbanorte.com.mx/socinver/Indices de Referencia.pdf

e) El Fondo podrá invertir hasta un 30% de su activo neto en activos emitidos, avalados o aceptados por Instituciones de Crédito que formen parte del mismo Consorcio o Grupo empresarial al que pertenezca su Sociedad Operadora.

f) El Fondo podrá realizar operaciones de préstamo de valores con un plazo máximo de 1 año, con prórrogas por igual periodo.

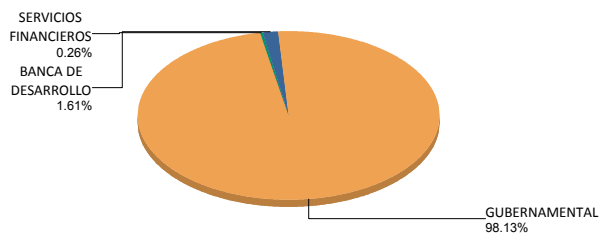
g) El FI no invertirá en instrumentos financieros derivados, valores estructurados ni en certificados bursátiles fiduciarios. NTELP podrá invertir en valores respaldados por activos, tales como bursatilizaciones de crédito, hipotecas, créditos puente, entre otros.

Composición de la Cartera de Inversión

Principales inversiones al mes de mayo 2022

| Clave de Pizarra | Activo Objeto de Inversión | | | Monto Miles de \$ | % |
|----------------------|----------------------------|-------------------|---------|-------------------|-------------|
| | Emisora | Nombre/Subyacente | Tipo | | |
| 1 BONOS 260305 | BONOS Gobierno TF | N/A | DEUDA | 179,881 | 29.71% |
| 2 BONOS 310529 | BONOS Gobierno TF | N/A | DEUDA | 54,078 | 8.93% |
| 3 BONOS 270603 | BONOS Gobierno TF | N/A | DEUDA | 52,209 | 8.62% |
| 4 BONOS 290531 | BONOS Gobierno TF | N/A | DEUDA | 48,439 | 8.00% |
| 5 BONOS 381118 | BONOS Gobierno TF | N/A | DEUDA | 37,746 | 6.23% |
| 6 BPAG91 260903 | BONOS Prot Ahorro | N/A | REPORTO | 34,759 | 5.74% |
| 7 BONDEF 250327 | BONDEF | N/A | REPORTO | 34,759 | 5.74% |
| 8 BONOS 270304 | BONOS Gobierno TF | N/A | DEUDA | 30,939 | 5.11% |
| 9 CETES 221006 | CETES | N/A | DEUDA | 19,454 | 3.21% |
| 10 CETES 220922 | CETES | N/A | DEUDA | 17,569 | 2.90% |
| Cartera Total | | | | 605,424 | 100% |

Por Sector de Actividad Económica



Signatory of:



ISO 9001: 2015

Comisiones y Remuneraciones por la Prestación de Servicios
Pagadas por el cliente

| Concepto | Clase E7 | | Clase más representativa (F7) | |
|--|------------|------------|-------------------------------|------------|
| | % | \$ | % | \$ |
| INCUMPLIMIENTO PLAZO MÍNIMO DE PERMANENCIA | n/a | n/a | n/a | n/a |
| INCUMPLIMIENTO SALDO MÍNIMO DE INVERSIÓN | n/a | n/a | n/a | n/a |
| COMPRA DE ACCIONES | n/a | n/a | n/a | n/a |
| VENTA DE ACCIONES | n/a | n/a | n/a | n/a |
| SERVICIOS POR ASESORÍA | n/a | n/a | n/a | n/a |
| SERVICIO DE CUSTODIA DE ACTIVOS OBJ. DE INV. | n/a | n/a | n/a | n/a |
| SERVICIO ADMINISTRACIÓN DE ACCIONES | n/a | n/a | n/a | n/a |
| OTRAS | n/a | n/a | n/a | n/a |
| Total | n/a | n/a | n/a | n/a |

No aplica para ninguna clase accionaria.

Pagadas por el Fondo de Inversión

(cifras correspondientes al mes de mayo 2022)

| Concepto | Clase E7 | | Clase más representativa (F7) | |
|-------------------------------------|--------------|---------------|-------------------------------|---------------|
| | % | \$ | % | \$ |
| ADMINISTRACIÓN DE ACTIVOS | 0.450 | 4.500 | 0.750 | 7.500 |
| ADMINISTRACIÓN ACTIVOS S/ DESEMPEÑO | N/A | N/A | N/A | N/A |
| DISTRIBUCIÓN DE ACCIONES | 1.050 | 10.500 | 1.750 | 17.500 |
| VALUACIÓN DE ACCIONES | 0.011 | 0.112 | 0.011 | 0.112 |
| DEPOSITO DE ACCIONES DEL FI | N/A | N/A | N/A | N/A |
| DEPOSITO DE VALORES | N/A | N/A | N/A | N/A |
| CONTABILIDAD | 0.018 | 0.180 | 0.018 | 0.180 |
| OTRAS | 0.037 | 0.370 | 0.037 | 0.369 |
| Total | 1.566 | 15.662 | 2.566 | 25.661 |

*Porcentajes y cifras en pesos anualizados. Monto por cada \$1,000 pesos invertidos.

Otros incluye: proveedor de precios, calificadora, otros servicios administrativos, custodia, cuotas de CNBV, de Bolsas de Valores y de Auditoría Externa.

Información sobre comisiones y remuneraciones

Las comisiones por compra y venta de acciones, pueden disminuir el monto total de su inversión. Esto implica que usted recibiría un monto menor después de una operación. Lo anterior, junto con las comisiones pagadas por el fondo, representa una reducción el rendimiento total que recibiría por su inversión en el Fondo de Inversión.

Algunos prestadores de servicios pueden establecer acuerdos con el Fondo de Inversión y ofrecerle descuentos por sus servicios. Para conocer su existencia y el posible beneficio para usted, pregunte con su distribuidor.

El Prospecto de Información al Público Inversionista contiene un mayor detalle de los conflictos de interés a los que pudiera estar sujeto.

Políticas para la compra - venta de acciones

| | | | |
|-------------------------------------|---|-----------------------------|--|
| Plazo mínimo de permanencia: | No tiene | Liquidez: | Todos los días hábiles (Solicitar con 48 hrs. hábiles de anticipación) |
| Recepción de órdenes: | Solicitudes todos los días hábiles. | Horario: | Apertura: 08:00 horas, tiempo del centro de México. Cierre: 13:30 horas, tiempo del centro de México. |
| Ejecución de operaciones: | 2 días hábiles después de la solicitud. | Límites de recompra: | Hasta el 10% del activo neto del Fondo. |
| Liquidación de operaciones: | Mismo día de la ejecución. | Diferencial*: | El Fondo no ha aplicado diferencial alguno en el precio de sus acciones. |

*El Fondo de Inversión, ante condiciones desordenadas de mercado u operaciones inusuales, podrá aplicar a las operaciones de compraventa de sus acciones, un diferencial sobre el precio actualizado de valuación de dichas acciones, que haya determinado previamente, y conservarlo a favor de los inversionistas que permanezcan en el Fondo de Inversión.

Prestadores de Servicios

| | |
|---|---|
| Operadora: | Operadora de Fondos Banorte, S.A. de C.V., Sociedad Operadora de Fondos de Inversión, Grupo Financiero Banorte. |
| Distribuidora: | Consultar Punto 2, inciso f) del Prospecto de Información. |
| Valuadora: | GAF Operadora, S.A. de C.V., Sociedad Operadora Limitada de Fondos de Inversión |
| Institución Calificadora de Valores: | Fitch México, S.A. de C.V. |
| Proveedor de Precios: | Valuación Operativa y Referencias de Mercado, S.A. de C.V. |

Advertencias

El Fondo de Inversión no cuenta con garantía alguna del IPAB, ni de la Sociedad Operadora ni del Grupo Financiero al que pertenece. La inversión en el Fondo de Inversión se encuentra respaldada hasta por el monto de su patrimonio.

Las inscripciones en el Registro Nacional de Valores tendrán efectos declarativos y no convalidan los actos jurídicos que sean nulos de conformidad con las leyes aplicables, ni implican certificación sobre la bondad de los valores inscritos en el mismo, o sobre la solvencia, liquidez o calidad crediticia del Fondo de Inversión.

Ningún intermediario financiero, apoderado para celebrar operaciones con el público, o cualquier otra persona, está autorizado para proporcionar información o hacer declaración alguna adicional al contenido del presente documento o el Prospecto de Información al Público Inversionista, por lo que deberán entenderse como no autorizados por el Fondo de Inversión.

Para mayor información, visite la página electrónica de nuestra Operadora y/o Distribuidoras, en donde podrá consultar el Prospecto de Información al Público Inversionista, así como la información actualizada sobre la cartera de inversiones del Fondo de Inversión.

El presente documento y el Prospecto de Información al Público Inversionista, son los únicos documentos de venta que reconoce el Fondo de Inversión como válidos.

Centro de Atención al Inversionista

| | |
|------------------|---|
| Contacto: | Centro de Contacto. |
| Teléfono: | 800 493 2000 |
| Horario: | 08:30 a 18:00 horas, tiempo del centro de México. |

Página(s) electrónica(s)

| | |
|-----------------------|-----------------------------------|
| Operadora: | www.banorte.com/fondosdeinversion |
| Distribuidora: | www.banorte.com/fondosdeinversion |

DOCUMENTO CON INFORMACIÓN CLAVE PARA LA INVERSIÓN

FONDO BANORTE 13, S.A. DE C.V. F.I.I.D. administrado por OPERADORA DE FONDOS BANORTE, S.A. DE C.V. SOCIEDAD OPERADORA DE FONDOS DE INVERSIÓN, GFB

| | | | | |
|------------------------|--|---------------------------|---------------------------------|--------------------------------|
| Tipo: | INSTRUMENTOS DE DEUDA | Serie B, Clase Accionaria | Posibles Adquirentes | Monto Mínimo de Inversión (\$) |
| Categoría: | LARGO PLAZO (IDLPL) | E6 | PERSONAS NO SUJETAS A RETENCIÓN | \$15,000,000.00 |
| Clave de Pizarra: | NTELP | | | |
| Calificación: | AAAf/S5(mex) Escala de calificación de Calificadora y homogénea | | | |
| Fecha de Autorización: | 09 marzo 2022 No. Oficio 157/071/2022 | | | |

Importante: el valor de un Fondo de Inversión, cualquiera que sea su política de inversión, está sujeta a la fluctuación de los mercados, por lo que el inversionista puede obtener ganancias y pérdidas.

Objetivo de Inversión

El objetivo fundamental de NTELP será ofrecer un portafolio con una mezcla de valores de deuda gubernamental, bancarios y/o corporativos, principalmente de largo plazo y en menor proporción de corto y/o mediano plazo. Los valores podrán emitirse en el mercado local o en mercados internacionales, denominados en moneda nacional primordialmente y en menor medida en UDIS. De forma complementaria se podrá invertir en valores respaldados por activos y/o en depósitos bancarios de dinero a la vista en entidades financieras, inclusive del exterior.

NTELP está orientado a pequeños, medianos y grandes inversionistas, personas físicas, personas morales, personas no sujetas a retención y/o Fondos de Inversión (conforme a los montos mínimos de inversión de cada serie), que busquen un nivel alto de riesgo y baja liquidez en función de la estrategia y horizonte de inversión del Fondo.

El horizonte de inversión para el inversionista que compra acciones de NTELP es de largo plazo, por lo que se sugiere permanecer en el Fondo más de tres años para obtener los beneficios de la estrategia.

Información Relevante

Los Fondos de Inversión no cuentan con Asamblea de Accionistas, Consejo de Administración o Comisario:

-Las funciones de la Asamblea de Accionistas, así como las actividades del Consejo de Administración están encomendadas a Operadora de Fondos Banorte, S.A. de C. V., Sociedad Operadora de Fondos de Inversión, Grupo Financiero Banorte.

-La vigilancia del Fondo de Inversión está asignada al Contralor Normativo de la Sociedad Operadora.

Valor en riesgo (VaR) de la cartera de inversión respecto de sus activos netos: 1.01%, en un horizonte de un día, con un nivel de confianza del 95% a 2 colas.

La pérdida que en un escenario pesimista (3 en 100 veces) puede enfrentar el Fondo en un lapso de un día, es de \$10.10 pesos por cada \$1,000 invertidos. (Este dato es solo una estimación, y es válida únicamente en condiciones normales de mercado, las expectativas de pérdida podrían ser mayores, incluso por el monto total de la inversión realizada).

Se entiende por VaR a la pérdida máxima potencial en condiciones normales de mercado que pueden tener los activos netos de un Fondo de Inversión, calculada con un horizonte de tiempo de un día y con nivel de confianza al 95% a dos colas basada en una simulación histórica no paramétrica de 500 observaciones históricas en los factores de riesgo.

Desempeño Histórico

| | |
|-------|---|
| Clase | Índice de Referencia: 30% S&P/BMV Sovereign CETES 7+ Day Bond Index/ 35% S&P/BMV Sovereign MBONOS 3-5 Year Bond Index/ 25% S&P/BMV Sovereign MBONOS 5-10 Year Bond Index/ 10% S&P/BMV Sovereign MBONOS 10-20 Year Bond Index. |
| E6 | |

Tabla de Rendimientos nominales anualizados

| | Último Mes | Últimos 3 Meses | Últimos 12 Meses | 2021 | 2020 | 2019 |
|---------------------------------|------------|-----------------|------------------|---------|---------|---------|
| RENDIMIENTO BRUTO | 19.74 % | -7.72 % | 10.58 % | 10.61 % | 11.26 % | 10.00 % |
| RENDIMIENTO NETO | 18.29 % | -9.17 % | 9.13 % | 9.16 % | 9.81 % | 8.55 % |
| TASA LIBRE DE RIESGO (CETES 28) | 6.88 % | 6.55 % | 5.28 % | 4.43 % | 5.34 % | 7.86 % |
| ÍNDICE DE REFERENCIA | 20.19 % | -1.79 % | -0.38 % | -1.54 % | 12.51 % | 14.58 % |

-El rendimiento neto es después de comisiones y el que obtuvo el inversionista en el periodo.
 -La tasa libre de riesgo es una tasa que no incluye descuentos por comisiones o cualquier otro gasto.
 -El desempeño del Fondo en el pasado, no necesariamente es indicativo del desempeño que tendrá en el futuro.

Régimen y Política de Inversión

a) Estrategia de Administración: Activa.

b) Montos máximos o mínimos de inversión de los principales activos objeto de inversión del Fondo:

| Activos objeto de inversión en UDIs | Mín | Máx |
|--|-----|------|
| Activos objeto de inversión primordialmente en moneda nacional. | 80% | 100% |
| Valores de fácil realización y/o en valores con vencimiento menor a 3 meses. | 10% | 100% |
| Valores gubernamentales. | 70% | 100% |
| Valores respaldados por activos | | 20% |

c) Política de inversión: El Fondo podrá invertir en el mercado nacional y en mercados internacionales.

d) La base de referencia del Fondo será la curva de bonos gubernamentales y Cetes. Dicha información se podrá consultar en la siguiente página de internet: www.cbbanorte.com.mx/socinver/Indices de Referencia.pdf

e) El Fondo podrá invertir hasta un 30% de su activo neto en activos emitidos, avalados o aceptados por Instituciones de Crédito que formen parte del mismo Consorcio o Grupo empresarial al que pertenezca su Sociedad Operadora.

f) El Fondo podrá realizar operaciones de préstamo de valores con un plazo máximo de 1 año, con prórrogas por igual periodo.

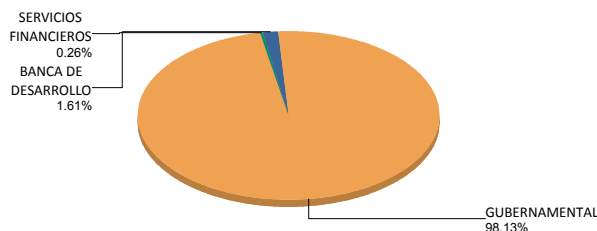
g) El FI no invertirá en instrumentos financieros derivados, valores estructurados ni en certificados bursátiles fiduciarios. NTELP podrá invertir en valores respaldados por activos, tales como bursatilizaciones de crédito, hipotecas, créditos puente, entre otros.

Composición de la Cartera de Inversión

Principales inversiones al mes de mayo 2022

| Clave de Pizarra | Activo Objeto de Inversión | | | Monto Miles de \$ | % |
|----------------------|----------------------------|-------------------|---------|-------------------|-------------|
| | Emisora | Nombre/Subyacente | Tipo | | |
| 1 BONOS 260305 | BONOS Gobierno TF | N/A | DEUDA | 179,881 | 29.71% |
| 2 BONOS 310529 | BONOS Gobierno TF | N/A | DEUDA | 54,078 | 8.93% |
| 3 BONOS 270603 | BONOS Gobierno TF | N/A | DEUDA | 52,209 | 8.62% |
| 4 BONOS 290531 | BONOS Gobierno TF | N/A | DEUDA | 48,439 | 8.00% |
| 5 BONOS 381118 | BONOS Gobierno TF | N/A | DEUDA | 37,746 | 6.23% |
| 6 BPAG91 260903 | BONOS Prot Ahorro | N/A | REPORTO | 34,759 | 5.74% |
| 7 BONDEF 250327 | BONDEF | N/A | REPORTO | 34,759 | 5.74% |
| 8 BONOS 270304 | BONOS Gobierno TF | N/A | DEUDA | 30,939 | 5.11% |
| 9 CETES 221006 | CETES | N/A | DEUDA | 19,454 | 3.21% |
| 10 CETES 220922 | CETES | N/A | DEUDA | 17,569 | 2.90% |
| Cartera Total | | | | 605,424 | 100% |

Por Sector de Actividad Económica



Signatory of:



ISO 9001: 2015

Comisiones y Remuneraciones por la Prestación de Servicios
Pagadas por el cliente

| Concepto | Clase E6 | | Clase más representativa (F7) | |
|--|------------|------------|-------------------------------|------------|
| | % | \$ | % | \$ |
| INCUMPLIMIENTO PLAZO MÍNIMO DE PERMANENCIA | n/a | n/a | n/a | n/a |
| INCUMPLIMIENTO SALDO MÍNIMO DE INVERSIÓN | n/a | n/a | n/a | n/a |
| COMPRA DE ACCIONES | n/a | n/a | n/a | n/a |
| VENTA DE ACCIONES | n/a | n/a | n/a | n/a |
| SERVICIOS POR ASESORÍA | n/a | n/a | n/a | n/a |
| SERVICIO DE CUSTODIA DE ACTIVOS OBJ. DE INV. | n/a | n/a | n/a | n/a |
| SERVICIO ADMINISTRACIÓN DE ACCIONES | n/a | n/a | n/a | n/a |
| OTRAS | n/a | n/a | n/a | n/a |
| Total | n/a | n/a | n/a | n/a |

No aplica para ninguna clase accionaria.

Pagadas por el Fondo de Inversión

(cifras correspondientes al mes de mayo 2022)

| Concepto | Clase E6 | | Clase más representativa (F7) | |
|-------------------------------------|--------------|---------------|-------------------------------|---------------|
| | % | \$ | % | \$ |
| ADMINISTRACIÓN DE ACTIVOS | 0.375 | 3.750 | 0.750 | 7.500 |
| ADMINISTRACIÓN ACTIVOS S/ DESEMPEÑO | N/A | N/A | N/A | N/A |
| DISTRIBUCIÓN DE ACCIONES | 0.875 | 8.750 | 1.750 | 17.500 |
| VALUACIÓN DE ACCIONES | 0.000 | 0.000 | 0.011 | 0.112 |
| DEPOSITO DE ACCIONES DEL FI | N/A | N/A | N/A | N/A |
| DEPOSITO DE VALORES | N/A | N/A | N/A | N/A |
| CONTABILIDAD | 0.000 | 0.000 | 0.018 | 0.180 |
| OTRAS | 0.000 | 0.000 | 0.037 | 0.369 |
| Total | 1.250 | 12.500 | 2.566 | 25.661 |

*Porcentajes y cifras en pesos anualizados. Monto por cada \$1,000 pesos invertidos.

Otros incluye: proveedor de precios, calificador, otros servicios administrativos, custodia, cuotas de CNBV, de Bolsas de Valores y de Auditoría Externa.

Información sobre comisiones y remuneraciones

Las comisiones por compra y venta de acciones, pueden disminuir el monto total de su inversión. Esto implica que usted recibiría un monto menor después de una operación. Lo anterior, junto con las comisiones pagadas por el fondo, representa una reducción el rendimiento total que recibiría por su inversión en el Fondo de Inversión.

Algunos prestadores de servicios pueden establecer acuerdos con el Fondo de Inversión y ofrecerle descuentos por sus servicios. Para conocer su existencia y el posible beneficio para usted, pregunte con su distribuidor.

El Prospecto de Información al Público Inversionista contiene un mayor detalle de los conflictos de interés a los que pudiera estar sujeto.

Políticas para la compra - venta de acciones

| | | | |
|-------------------------------------|---|-----------------------------|--|
| Plazo mínimo de permanencia: | No tiene | Liquidez: | Todos los días hábiles (Solicitar con 48 hrs. hábiles de anticipación) |
| Recepción de órdenes: | Solicitudes todos los días hábiles. | Horario: | Apertura: 08:00 horas, tiempo del centro de México. Cierre: 13:30 horas, tiempo del centro de México. |
| Ejecución de operaciones: | 2 días hábiles después de la solicitud. | Límites de recompra: | Hasta el 10% del activo neto del Fondo. |
| Liquidación de operaciones: | Mismo día de la ejecución. | Diferencial*: | El Fondo no ha aplicado diferencial alguno en el precio de sus acciones. |

*El Fondo de Inversión, ante condiciones desordenadas de mercado u operaciones inusuales, podrá aplicar a las operaciones de compraventa de sus acciones, un diferencial sobre el precio actualizado de valuación de dichas acciones, que haya determinado previamente, y conservarlo a favor de los inversionistas que permanezcan en el Fondo de Inversión.

Prestadores de Servicios

| | |
|---|---|
| Operadora: | Operadora de Fondos Banorte, S.A. de C.V., Sociedad Operadora de Fondos de Inversión, Grupo Financiero Banorte. |
| Distribuidora: | Consultar Punto 2, inciso f) del Prospecto de Información. |
| Valuadora: | GAF Operadora, S.A. de C.V., Sociedad Operadora Limitada de Fondos de Inversión |
| Institución Calificadora de Valores: | Fitch México, S.A. de C.V. |
| Proveedor de Precios: | Valuación Operativa y Referencias de Mercado, S.A. de C.V. |

Advertencias

El Fondo de Inversión no cuenta con garantía alguna del IPAB, ni de la Sociedad Operadora ni del Grupo Financiero al que pertenece. La inversión en el Fondo de Inversión se encuentra respaldada hasta por el monto de su patrimonio.

Las inscripciones en el Registro Nacional de Valores tendrán efectos declarativos y no convalidan los actos jurídicos que sean nulos de conformidad con las leyes aplicables, ni implican certificación sobre la bondad de los valores inscritos en el mismo, o sobre la solvencia, liquidez o calidad crediticia del Fondo de Inversión.

Ningún intermediario financiero, apoderado para celebrar operaciones con el público, o cualquier otra persona, está autorizado para proporcionar información o hacer declaración alguna adicional al contenido del presente documento o el Prospecto de Información al Público Inversionista, por lo que deberán entenderse como no autorizados por el Fondo de Inversión.

Para mayor información, visite la página electrónica de nuestra Operadora y/o Distribuidoras, en donde podrá consultar el Prospecto de Información al Público Inversionista, así como la información actualizada sobre la cartera de inversiones del Fondo de Inversión.

El presente documento y el Prospecto de Información al Público Inversionista, son los únicos documentos de venta que reconoce el Fondo de Inversión como válidos.

Centro de Atención al Inversionista

| | |
|------------------|---|
| Contacto: | Centro de Contacto. |
| Teléfono: | 800 493 2000 |
| Horario: | 08:30 a 18:00 horas, tiempo del centro de México. |

Página(s) electrónica(s)

| | |
|-----------------------|-----------------------------------|
| Operadora: | www.banorte.com/fondosdeinversion |
| Distribuidora: | www.banorte.com/fondosdeinversion |

DOCUMENTO CON INFORMACIÓN CLAVE PARA LA INVERSIÓN

FONDO BANORTE 13, S.A. DE C.V. F.I.I.D. administrado por OPERADORA DE FONDOS BANORTE, S.A. DE C.V. SOCIEDAD OPERADORA DE FONDOS DE INVERSIÓN, GFB

| | | | | |
|------------------------|--|---------------------------|---------------------------------|--------------------------------|
| Tipo: | INSTRUMENTOS DE DEUDA | Serie B, Clase Accionaria | Posibles Adquirentes | Monto Mínimo de Inversión (\$) |
| Categoría: | LARGO PLAZO (IDLPL) | E5 | PERSONAS NO SUJETAS A RETENCIÓN | \$30,000,000.00 |
| Clave de Pizarra: | NTELP | | | |
| Calificación: | AAAf/S5(mex) Escala de calificación de Calificadora y homogénea | | | |
| Fecha de Autorización: | 09 marzo 2022 No. Oficio 157/071/2022 | | | |

Importante: el valor de un Fondo de Inversión, cualquiera que sea su política de inversión, está sujeta a la fluctuación de los mercados, por lo que el inversionista puede obtener ganancias y pérdidas.

Objetivo de Inversión

El objetivo fundamental de NTELP será ofrecer un portafolio con una mezcla de valores de deuda gubernamental, bancarios y/o corporativos, principalmente de largo plazo y en menor proporción de corto y/o mediano plazo. Los valores podrán emitirse en el mercado local o en mercados internacionales, denominados en moneda nacional primordialmente y en menor medida en UDIS. De forma complementaria se podrá invertir en valores respaldados por activos y/o en depósitos bancarios de dinero a la vista en entidades financieras, inclusive del exterior.

NTELP está orientado a pequeños, medianos y grandes inversionistas, personas físicas, personas morales, personas no sujetas a retención y/o Fondos de Inversión (conforme a los montos mínimos de inversión de cada serie), que busquen un nivel alto de riesgo y baja liquidez en función de la estrategia y horizonte de inversión del Fondo.

El horizonte de inversión para el inversionista que compra acciones de NTELP es de largo plazo, por lo que se sugiere permanecer en el Fondo más de tres años para obtener los beneficios de la estrategia.

Información Relevante

Los Fondos de Inversión no cuentan con Asamblea de Accionistas, Consejo de Administración o Comisario:

-Las funciones de la Asamblea de Accionistas, así como las actividades del Consejo de Administración están encomendadas a Operadora de Fondos Banorte, S.A. de C. V., Sociedad Operadora de Fondos de Inversión, Grupo Financiero Banorte.

-La vigilancia del Fondo de Inversión está asignada al Contralor Normativo de la Sociedad Operadora.

Valor en riesgo (VaR) de la cartera de inversión respecto de sus activos netos: 1.01%, en un horizonte de un día, con un nivel de confianza del 95% a 2 colas.

La pérdida que en un escenario pesimista (3 en 100 veces) puede enfrentar el Fondo en un lapso de un día, es de \$10.10 pesos por cada \$1,000 invertidos. (Este dato es solo una estimación, y es válida únicamente en condiciones normales de mercado, las expectativas de pérdida podrían ser mayores, incluso por el monto total de la inversión realizada).

Se entiende por VaR a la pérdida máxima potencial en condiciones normales de mercado que pueden tener los activos netos de un Fondo de Inversión, calculada con un horizonte de tiempo de un día y con nivel de confianza al 95% a dos colas basada en una simulación histórica no paramétrica de 500 observaciones históricas en los factores de riesgo.

Desempeño Histórico

| | |
|-------|---|
| Clase | Índice de Referencia: 30% S&P/BMV Sovereign CETES 7+ Day Bond Index/ 35% S&P/BMV Sovereign MBONOS 3-5 Year Bond Index/ 25% S&P/BMV Sovereign MBONOS 5-10 Year Bond Index/ 10% S&P/BMV Sovereign MBONOS 10-20 Year Bond Index. |
| E5 | |

Tabla de Rendimientos nominales anualizados

| | Último Mes | Últimos 3 Meses | Últimos 12 Meses | 2021 | 2020 | 2019 |
|---------------------------------|------------|-----------------|------------------|---------|---------|---------|
| RENDIMIENTO BRUTO | 16.64 % | -2.35 % | -2.29 % | -3.48 % | 10.86 % | 9.71 % |
| RENDIMIENTO NETO | 15.48 % | -3.51 % | -3.45 % | -4.64 % | 9.70 % | 8.55 % |
| TASA LIBRE DE RIESGO (CETES 28) | 6.88 % | 6.55 % | 5.28 % | 4.43 % | 5.34 % | 7.86 % |
| ÍNDICE DE REFERENCIA | 20.19 % | -1.79 % | -0.38 % | -1.54 % | 12.51 % | 14.58 % |

-El rendimiento neto es después de comisiones y el que obtuvo el inversionista en el periodo.
 -La tasa libre de riesgo es una tasa que no incluye descuentos por comisiones o cualquier otro gasto.
 -El desempeño del Fondo en el pasado, no necesariamente es indicativo del desempeño que tendrá en el futuro.

Régimen y Política de Inversión

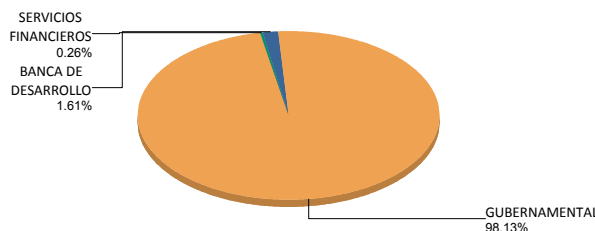
- a) Estrategia de Administración: Activa.
- b) Montos máximos o mínimos de inversión de los principales activos objeto de inversión del Fondo:
- | Activos objeto de inversión en UDIs | Mín | Máx |
|--|-----|------|
| Activos objeto de inversión primordialmente en moneda nacional. | 80% | 100% |
| Valores de fácil realización y/o en valores con vencimiento menor a 3 meses. | 10% | 100% |
| Valores gubernamentales. | 70% | 100% |
| Valores respaldados por activos | | 20% |
- c) Política de inversión: El Fondo podrá invertir en el mercado nacional y en mercados internacionales.
- d) La base de referencia del Fondo será la curva de bonos gubernamentales y Cetes. Dicha información se podrá consultar en la siguiente página de internet: www.cbbanorte.com.mx/socinver/Indices de Referencia.pdf
- e) El Fondo podrá invertir hasta un 30% de su activo neto en activos emitidos, avalados o aceptados por Instituciones de Crédito que formen parte del mismo Consorcio o Grupo empresarial al que pertenezca su Sociedad Operadora.
- f) El Fondo podrá realizar operaciones de préstamo de valores con un plazo máximo de 1 año, con prórrogas por igual periodo.
- g) El FI no invertirá en instrumentos financieros derivados, valores estructurados ni en certificados bursátiles fiduciarios. NTELP podrá invertir en valores respaldados por activos, tales como bursatilizaciones de crédito, hipotecas, créditos puente, entre otros.

Composición de la Cartera de Inversión

Principales inversiones al mes de mayo 2022

| Clave de Pizarra | Activo Objeto de Inversión | | | Monto Miles de \$ | % |
|----------------------|----------------------------|-------------------|---------|-------------------|-------------|
| | Emisora | Nombre/Subyacente | Tipo | | |
| 1 BONOS 260305 | BONOS Gobierno TF | N/A | DEUDA | 179,881 | 29.71% |
| 2 BONOS 310529 | BONOS Gobierno TF | N/A | DEUDA | 54,078 | 8.93% |
| 3 BONOS 270603 | BONOS Gobierno TF | N/A | DEUDA | 52,209 | 8.62% |
| 4 BONOS 290531 | BONOS Gobierno TF | N/A | DEUDA | 48,439 | 8.00% |
| 5 BONOS 381118 | BONOS Gobierno TF | N/A | DEUDA | 37,746 | 6.23% |
| 6 BPAG91 260903 | BONOS Prot Ahorro | N/A | REPORTO | 34,759 | 5.74% |
| 7 BONDEF 250327 | BONDEF | N/A | REPORTO | 34,759 | 5.74% |
| 8 BONOS 270304 | BONOS Gobierno TF | N/A | DEUDA | 30,939 | 5.11% |
| 9 CETES 221006 | CETES | N/A | DEUDA | 19,454 | 3.21% |
| 10 CETES 220922 | CETES | N/A | DEUDA | 17,569 | 2.90% |
| Cartera Total | | | | 605,424 | 100% |

Por Sector de Actividad Económica



Signatory of:



ISO 9001:2015

Comisiones y Remuneraciones por la Prestación de Servicios
Pagadas por el cliente

| Concepto | Clase E5 | | Clase más representativa (F7) | |
|--|------------|------------|-------------------------------|------------|
| | % | \$ | % | \$ |
| INCUMPLIMIENTO PLAZO MÍNIMO DE PERMANENCIA | n/a | n/a | n/a | n/a |
| INCUMPLIMIENTO SALDO MÍNIMO DE INVERSIÓN | n/a | n/a | n/a | n/a |
| COMPRA DE ACCIONES | n/a | n/a | n/a | n/a |
| VENTA DE ACCIONES | n/a | n/a | n/a | n/a |
| SERVICIOS POR ASESORÍA | n/a | n/a | n/a | n/a |
| SERVICIO DE CUSTODIA DE ACTIVOS OBJ. DE INV. | n/a | n/a | n/a | n/a |
| SERVICIO ADMINISTRACIÓN DE ACCIONES | n/a | n/a | n/a | n/a |
| OTRAS | n/a | n/a | n/a | n/a |
| Total | n/a | n/a | n/a | n/a |

No aplica para ninguna clase accionaria.

Pagadas por el Fondo de Inversión

(cifras correspondientes al mes de mayo 2022)

| Concepto | Clase E5 | | Clase más representativa (F7) | |
|-------------------------------------|--------------|---------------|-------------------------------|---------------|
| | % | \$ | % | \$ |
| ADMINISTRACIÓN DE ACTIVOS | 0.300 | 3.000 | 0.750 | 7.500 |
| ADMINISTRACIÓN ACTIVOS S/ DESEMPEÑO | N/A | N/A | N/A | N/A |
| DISTRIBUCIÓN DE ACCIONES | 0.700 | 7.000 | 1.750 | 17.500 |
| VALUACIÓN DE ACCIONES | 0.000 | 0.000 | 0.011 | 0.112 |
| DEPOSITO DE ACCIONES DEL FI | N/A | N/A | N/A | N/A |
| DEPOSITO DE VALORES | N/A | N/A | N/A | N/A |
| CONTABILIDAD | 0.000 | 0.000 | 0.018 | 0.180 |
| OTRAS | 0.000 | 0.000 | 0.037 | 0.369 |
| Total | 1.000 | 10.000 | 2.566 | 25.661 |

*Porcentajes y cifras en pesos anualizados. Monto por cada \$1,000 pesos invertidos.

Otros incluye: proveedor de precios, calificador, otros servicios administrativos, custodia, cuotas de CNBV, de Bolsas de Valores y de Auditoría Externa.

Información sobre comisiones y remuneraciones

Las comisiones por compra y venta de acciones, pueden disminuir el monto total de su inversión. Esto implica que usted recibiría un monto menor después de una operación. Lo anterior, junto con las comisiones pagadas por el fondo, representa una reducción el rendimiento total que recibiría por su inversión en el Fondo de Inversión.

Algunos prestadores de servicios pueden establecer acuerdos con el Fondo de Inversión y ofrecerle descuentos por sus servicios. Para conocer su existencia y el posible beneficio para usted, pregunte con su distribuidor.

El Prospecto de Información al Público Inversionista contiene un mayor detalle de los conflictos de interés a los que pudiera estar sujeto.

Políticas para la compra - venta de acciones

| | | | |
|-------------------------------------|---|-----------------------------|--|
| Plazo mínimo de permanencia: | No tiene | Liquidez: | Todos los días hábiles (Solicitar con 48 hrs. hábiles de anticipación) |
| Recepción de órdenes: | Solicitudes todos los días hábiles. | Horario: | Apertura: 08:00 horas, tiempo del centro de México. Cierre: 13:30 horas, tiempo del centro de México. |
| Ejecución de operaciones: | 2 días hábiles después de la solicitud. | Límites de recompra: | Hasta el 10% del activo neto del Fondo. |
| Liquidación de operaciones: | Mismo día de la ejecución. | Diferencial*: | El Fondo no ha aplicado diferencial alguno en el precio de sus acciones. |

*El Fondo de Inversión, ante condiciones desordenadas de mercado u operaciones inusuales, podrá aplicar a las operaciones de compraventa de sus acciones, un diferencial sobre el precio actualizado de valuación de dichas acciones, que haya determinado previamente, y conservarlo a favor de los inversionistas que permanezcan en el Fondo de Inversión.

Prestadores de Servicios

| | |
|---|---|
| Operadora: | Operadora de Fondos Banorte, S.A. de C.V., Sociedad Operadora de Fondos de Inversión, Grupo Financiero Banorte. |
| Distribuidora: | Consultar Punto 2, inciso f) del Prospecto de Información. |
| Valuadora: | GAF Operadora, S.A. de C.V., Sociedad Operadora Limitada de Fondos de Inversión |
| Institución Calificadora de Valores: | Fitch México, S.A. de C.V. |
| Proveedor de Precios: | Valuación Operativa y Referencias de Mercado, S.A. de C.V. |

Advertencias

El Fondo de Inversión no cuenta con garantía alguna del IPAB, ni de la Sociedad Operadora ni del Grupo Financiero al que pertenece. La inversión en el Fondo de Inversión se encuentra respaldada hasta por el monto de su patrimonio.

Las inscripciones en el Registro Nacional de Valores tendrán efectos declarativos y no convalidan los actos jurídicos que sean nulos de conformidad con las leyes aplicables, ni implican certificación sobre la bondad de los valores inscritos en el mismo, o sobre la solvencia, liquidez o calidad crediticia del Fondo de Inversión.

Ningún intermediario financiero, apoderado para celebrar operaciones con el público, o cualquier otra persona, está autorizado para proporcionar información o hacer declaración alguna adicional al contenido del presente documento o el Prospecto de Información al Público Inversionista, por lo que deberán entenderse como no autorizados por el Fondo de Inversión.

Para mayor información, visite la página electrónica de nuestra Operadora y/o Distribuidoras, en donde podrá consultar el Prospecto de Información al Público Inversionista, así como la información actualizada sobre la cartera de inversiones del Fondo de Inversión.

El presente documento y el Prospecto de Información al Público Inversionista, son los únicos documentos de venta que reconoce el Fondo de Inversión como válidos.

Centro de Atención al Inversionista

| | |
|------------------|---|
| Contacto: | Centro de Contacto. |
| Teléfono: | 800 493 2000 |
| Horario: | 08:30 a 18:00 horas, tiempo del centro de México. |

Página(s) electrónica(s)

| | |
|-----------------------|-----------------------------------|
| Operadora: | www.banorte.com/fondosdeinversion |
| Distribuidora: | www.banorte.com/fondosdeinversion |

DOCUMENTO CON INFORMACIÓN CLAVE PARA LA INVERSIÓN

FONDO BANORTE 13, S.A. DE C.V. F.I.I.D. administrado por OPERADORA DE FONDOS BANORTE, S.A. DE C.V. SOCIEDAD OPERADORA DE FONDOS DE INVERSIÓN, GFB

| | | | | |
|-------------------------------|--|--|--|--|
| Tipo: | INSTRUMENTOS DE DEUDA | Serie B, Clase Accionaria E4 | Posibles Adquirentes PERSONAS NO SUJETAS A RETENCIÓN | Monto Mínimo de Inversión (\$) \$60,000,000.00 |
| Categoría: | LARGO PLAZO (IDLPL) | | | |
| Clave de Pizarra: | NTELP | | | |
| Calificación: | AAAf/S5(mex) Escala de calificación de Calificadora y homogénea | | | |
| Fecha de Autorización: | 09 marzo 2022 No. Oficio 157/071/2022 | | | |

Importante: el valor de un Fondo de Inversión, cualquiera que sea su política de inversión, está sujeta a la fluctuación de los mercados, por lo que el inversionista puede obtener ganancias y pérdidas.

Objetivo de Inversión

El objetivo fundamental de NTELP será ofrecer un portafolio con una mezcla de valores de deuda gubernamental, bancarios y/o corporativos, principalmente de largo plazo y en menor proporción de corto y/o mediano plazo. Los valores podrán emitirse en el mercado local o en mercados internacionales, denominados en moneda nacional primordialmente y en menor medida en UDIS. De forma complementaria se podrá invertir en valores respaldados por activos y/o en depósitos bancarios de dinero a la vista en entidades financieras, inclusive del exterior.

NTELP está orientado a pequeños, medianos y grandes inversionistas, personas físicas, personas morales, personas no sujetas a retención y/o Fondos de Inversión (conforme a los montos mínimos de inversión de cada serie), que busquen un nivel alto de riesgo y baja liquidez en función de la estrategia y horizonte de inversión del Fondo.

El horizonte de inversión para el inversionista que compra acciones de NTELP es de largo plazo, por lo que se sugiere permanecer en el Fondo más de tres años para obtener los beneficios de la estrategia.

Información Relevante

Los Fondos de Inversión no cuentan con Asamblea de Accionistas, Consejo de Administración o Comisario:

-Las funciones de la Asamblea de Accionistas, así como las actividades del Consejo de Administración están encomendadas a Operadora de Fondos Banorte, S.A. de C. V., Sociedad Operadora de Fondos de Inversión, Grupo Financiero Banorte.

-La vigilancia del Fondo de Inversión está asignada al Contralor Normativo de la Sociedad Operadora.

Valor en riesgo (VaR) de la cartera de inversión respecto de sus activos netos: 1.01%, en un horizonte de un día, con un nivel de confianza del 95% a 2 colas.

La pérdida que en un escenario pesimista (3 en 100 veces) puede enfrentar el Fondo en un lapso de un día, es de \$10.10 pesos por cada \$1,000 invertidos. (Este dato es solo una estimación, y es válida únicamente en condiciones normales de mercado, las expectativas de pérdida podrían ser mayores, incluso por el monto total de la inversión realizada).

Se entiende por VaR a la pérdida máxima potencial en condiciones normales de mercado que pueden tener los activos netos de un Fondo de Inversión, calculada con un horizonte de tiempo de un día y con nivel de confianza al 95% a dos colas basada en una simulación histórica no paramétrica de 500 observaciones históricas en los factores de riesgo.

Desempeño Histórico

| | |
|-------------|--|
| Clase E4 | Índice de Referencia: 30% S&P/BMV Sovereign CETES 7+ Day Bond Index/ 35% S&P/BMV Sovereign MBONOS 3-5 Year Bond Index/ 25% S&P/BMV Sovereign MBONOS 5-10 Year Bond Index/ 10% S&P/BMV Sovereign MBONOS 10-20 Year Bond Index. |
| | |
| | |

Tabla de Rendimientos nominales anualizados

| | Último Mes | Últimos 3 Meses | Últimos 12 Meses | 2021 | 2020 | 2019 |
|---------------------------------|------------|-----------------|------------------|---------|---------|---------|
| RENDIMIENTO BRUTO | 15.87 % | -7.53 % | -2.40 % | -1.61 % | 12.33 % | 10.78 % |
| RENDIMIENTO NETO | 15.00 % | -8.40 % | -3.27 % | -2.48 % | 11.46 % | 9.91 % |
| TASA LIBRE DE RIESGO (CETES 28) | 6.88 % | 6.55 % | 5.28 % | 4.43 % | 5.34 % | 7.86 % |
| ÍNDICE DE REFERENCIA | 20.19 % | -1.79 % | -0.38 % | -1.54 % | 12.51 % | 14.58 % |

-El rendimiento neto es después de comisiones y el que obtuvo el inversionista en el periodo.
 -La tasa libre de riesgo es una tasa que no incluye descuentos por comisiones o cualquier otro gasto.
 -El desempeño del Fondo en el pasado, no necesariamente es indicativo del desempeño que tendrá en el futuro.

Régimen y Política de Inversión

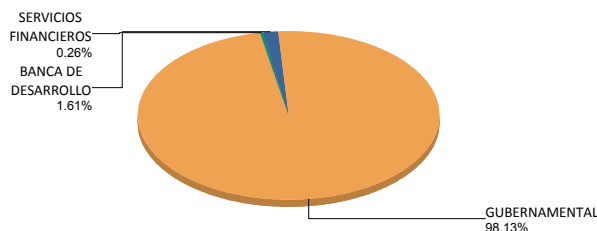
- a) Estrategia de Administración: Activa.
- b) Montos máximos o mínimos de inversión de los principales activos objeto de inversión del Fondo:
- | Activos objeto de inversión en UDIs | Mín | Máx |
|--|-----|------|
| Activos objeto de inversión primordialmente en moneda nacional. | 80% | 100% |
| Valores de fácil realización y/o en valores con vencimiento menor a 3 meses. | 10% | 100% |
| Valores gubernamentales. | 70% | 100% |
| Valores respaldados por activos | | 20% |
- c) Política de inversión: El Fondo podrá invertir en el mercado nacional y en mercados internacionales.
- d) La base de referencia del Fondo será la curva de bonos gubernamentales y Cetes. Dicha información se podrá consultar en la siguiente página de internet: www.cbbanorte.com.mx/socinver/Indices de Referencia.pdf
- e) El Fondo podrá invertir hasta un 30% de su activo neto en activos emitidos, avalados o aceptados por Instituciones de Crédito que formen parte del mismo Consorcio o Grupo empresarial al que pertenezca su Sociedad Operadora.
- f) El Fondo podrá realizar operaciones de préstamo de valores con un plazo máximo de 1 año, con prórrogas por igual periodo.
- g) El FI no invertirá en instrumentos financieros derivados, valores estructurados ni en certificados bursátiles fiduciarios. NTELP podrá invertir en valores respaldados por activos, tales como bursatilizaciones de crédito, hipotecas, créditos puente, entre otros.

Composición de la Cartera de Inversión

Principales inversiones al mes de mayo 2022

| Clave de Pizarra | Activo Objeto de Inversión | | | Monto Miles de \$ | % |
|----------------------|----------------------------|-------------------|---------|-------------------|-------------|
| | Emisora | Nombre/Subyacente | Tipo | | |
| 1 BONOS 260305 | BONOS Gobierno TF | N/A | DEUDA | 179,881 | 29.71% |
| 2 BONOS 310529 | BONOS Gobierno TF | N/A | DEUDA | 54,078 | 8.93% |
| 3 BONOS 270603 | BONOS Gobierno TF | N/A | DEUDA | 52,209 | 8.62% |
| 4 BONOS 290531 | BONOS Gobierno TF | N/A | DEUDA | 48,439 | 8.00% |
| 5 BONOS 381118 | BONOS Gobierno TF | N/A | DEUDA | 37,746 | 6.23% |
| 6 BPAG91 260903 | BONOS Prot Ahorro | N/A | REPORTO | 34,759 | 5.74% |
| 7 BONDEF 250327 | BONDEF | N/A | REPORTO | 34,759 | 5.74% |
| 8 BONOS 270304 | BONOS Gobierno TF | N/A | DEUDA | 30,939 | 5.11% |
| 9 CETES 221006 | CETES | N/A | DEUDA | 19,454 | 3.21% |
| 10 CETES 220922 | CETES | N/A | DEUDA | 17,569 | 2.90% |
| Cartera Total | | | | 605,424 | 100% |

Por Sector de Actividad Económica



Comisiones y Remuneraciones por la Prestación de Servicios
Pagadas por el cliente

| Concepto | Clase E4 | | Clase más representativa (F7) | |
|--|------------|------------|-------------------------------|------------|
| | % | \$ | % | \$ |
| INCUMPLIMIENTO PLAZO MÍNIMO DE PERMANENCIA | n/a | n/a | n/a | n/a |
| INCUMPLIMIENTO SALDO MÍNIMO DE INVERSIÓN | n/a | n/a | n/a | n/a |
| COMPRA DE ACCIONES | n/a | n/a | n/a | n/a |
| VENTA DE ACCIONES | n/a | n/a | n/a | n/a |
| SERVICIOS POR ASESORÍA | n/a | n/a | n/a | n/a |
| SERVICIO DE CUSTODIA DE ACTIVOS OBJ. DE INV. | n/a | n/a | n/a | n/a |
| SERVICIO ADMINISTRACIÓN DE ACCIONES | n/a | n/a | n/a | n/a |
| OTRAS | n/a | n/a | n/a | n/a |
| Total | n/a | n/a | n/a | n/a |

No aplica para ninguna clase accionaria.

Pagadas por el Fondo de Inversión

(cifras correspondientes al mes de mayo 2022)

| Concepto | Clase E4 | | Clase más representativa (F7) | |
|-------------------------------------|--------------|--------------|-------------------------------|---------------|
| | % | \$ | % | \$ |
| ADMINISTRACIÓN DE ACTIVOS | 0.225 | 2.250 | 0.750 | 7.500 |
| ADMINISTRACIÓN ACTIVOS S/ DESEMPEÑO | N/A | N/A | N/A | N/A |
| DISTRIBUCIÓN DE ACCIONES | 0.525 | 5.250 | 1.750 | 17.500 |
| VALUACIÓN DE ACCIONES | 0.000 | 0.000 | 0.011 | 0.112 |
| DEPOSITO DE ACCIONES DEL FI | N/A | N/A | N/A | N/A |
| DEPOSITO DE VALORES | N/A | N/A | N/A | N/A |
| CONTABILIDAD | 0.000 | 0.000 | 0.018 | 0.180 |
| OTRAS | 0.000 | 0.000 | 0.037 | 0.369 |
| Total | 0.750 | 7.500 | 2.566 | 25.661 |

*Porcentajes y cifras en pesos anualizados. Monto por cada \$1,000 pesos invertidos.

Otros incluye: proveedor de precios, calificador, otros servicios administrativos, custodia, cuotas de CNBV, de Bolsas de Valores y de Auditoría Externa.

Información sobre comisiones y remuneraciones

Las comisiones por compra y venta de acciones, pueden disminuir el monto total de su inversión. Esto implica que usted recibiría un monto menor después de una operación. Lo anterior, junto con las comisiones pagadas por el fondo, representa una reducción el rendimiento total que recibiría por su inversión en el Fondo de Inversión.

Algunos prestadores de servicios pueden establecer acuerdos con el Fondo de Inversión y ofrecerle descuentos por sus servicios. Para conocer su existencia y el posible beneficio para usted, pregunte con su distribuidor.

El Prospecto de Información al Público Inversionista contiene un mayor detalle de los conflictos de interés a los que pudiera estar sujeto.

Políticas para la compra - venta de acciones

| | | | |
|-------------------------------------|---|-----------------------------|--|
| Plazo mínimo de permanencia: | No tiene | Liquidez: | Todos los días hábiles (Solicitar con 48 hrs. hábiles de anticipación) |
| Recepción de órdenes: | Solicitudes todos los días hábiles. | Horario: | Apertura: 08:00 horas, tiempo del centro de México. Cierre: 13:30 horas, tiempo del centro de México. |
| Ejecución de operaciones: | 2 días hábiles después de la solicitud. | Límites de recompra: | Hasta el 10% del activo neto del Fondo. |
| Liquidación de operaciones: | Mismo día de la ejecución. | Diferencial*: | El Fondo no ha aplicado diferencial alguno en el precio de sus acciones. |

*El Fondo de Inversión, ante condiciones desordenadas de mercado u operaciones inusuales, podrá aplicar a las operaciones de compraventa de sus acciones, un diferencial sobre el precio actualizado de valuación de dichas acciones, que haya determinado previamente, y conservarlo a favor de los inversionistas que permanezcan en el Fondo de Inversión.

Proveedores de Servicios

| | |
|---|---|
| Operadora: | Operadora de Fondos Banorte, S.A. de C.V., Sociedad Operadora de Fondos de Inversión, Grupo Financiero Banorte. |
| Distribuidora: | Consultar Punto 2, inciso f) del Prospecto de Información. |
| Valuadora: | GAF Operadora, S.A. de C.V., Sociedad Operadora Limitada de Fondos de Inversión |
| Institución Calificadora de Valores: | Fitch México, S.A. de C.V. |
| Proveedor de Precios: | Valuación Operativa y Referencias de Mercado, S.A. de C.V. |

Advertencias

El Fondo de Inversión no cuenta con garantía alguna del IPAB, ni de la Sociedad Operadora ni del Grupo Financiero al que pertenece. La inversión en el Fondo de Inversión se encuentra respaldada hasta por el monto de su patrimonio.

Las inscripciones en el Registro Nacional de Valores tendrán efectos declarativos y no convalidan los actos jurídicos que sean nulos de conformidad con las leyes aplicables, ni implican certificación sobre la bondad de los valores inscritos en el mismo, o sobre la solvencia, liquidez o calidad crediticia del Fondo de Inversión.

Ningún intermediario financiero, apoderado para celebrar operaciones con el público, o cualquier otra persona, está autorizado para proporcionar información o hacer declaración alguna adicional al contenido del presente documento o el Prospecto de Información al Público Inversionista, por lo que deberán entenderse como no autorizados por el Fondo de Inversión.

Para mayor información, visite la página electrónica de nuestra Operadora y/o Distribuidoras, en donde podrá consultar el Prospecto de Información al Público Inversionista, así como la información actualizada sobre la cartera de inversiones del Fondo de Inversión.

El presente documento y el Prospecto de Información al Público Inversionista, son los únicos documentos de venta que reconoce el Fondo de Inversión como válidos.

Centro de Atención al Inversionista

| | |
|------------------|---|
| Contacto: | Centro de Contacto. |
| Teléfono: | 800 493 2000 |
| Horario: | 08:30 a 18:00 horas, tiempo del centro de México. |

Página(s) electrónica(s)

| | |
|-----------------------|-----------------------------------|
| Operadora: | www.banorte.com/fondosdeinversion |
| Distribuidora: | www.banorte.com/fondosdeinversion |

DOCUMENTO CON INFORMACIÓN CLAVE PARA LA INVERSIÓN
FONDO BANORTE 13, S.A. DE C.V. F.I.I.D. administrado por OPERADORA DE FONDOS BANORTE, S.A. DE C.V. SOCIEDAD OPERADORA DE FONDOS DE INVERSIÓN, GFB

| | | | | |
|-------------------------------|--|----------------------------------|---------------------------------|---------------------------------------|
| Tipo: | INSTRUMENTOS DE DEUDA | Serie B, Clase Accionaria | Posibles Adquirentes | Monto Mínimo de Inversión (\$) |
| Categoría: | LARGO PLAZO (IDLPL) | | | |
| Clave de Pizarra: | NTELP | | | |
| Calificación: | AAAf/S5(mex) Escala de calificación de Calificadora y homogénea | | | |
| Fecha de Autorización: | 09 marzo 2022 No. Oficio 157/071/2022 | | | |
| | | E3 | PERSONAS NO SUJETAS A RETENCIÓN | \$125,000,000.00 |

Importante: el valor de un Fondo de Inversión, cualquiera que sea su política de inversión, está sujeta a la fluctuación de los mercados, por lo que el inversionista puede obtener ganancias y pérdidas.

Objetivo de Inversión

El objetivo fundamental de NTELP será ofrecer un portafolio con una mezcla de valores de deuda gubernamental, bancarios y/o corporativos, principalmente de largo plazo y en menor proporción de corto y/o mediano plazo. Los valores podrán emitirse en el mercado local o en mercados internacionales, denominados en moneda nacional primordialmente y en menor medida en UDIS. De forma complementaria se podrá invertir en valores respaldados por activos y/o en depósitos bancarios de dinero a la vista en entidades financieras, inclusive del exterior.

NTELP está orientado a pequeños, medianos y grandes inversionistas, personas físicas, personas morales, personas no sujetas a retención y/o Fondos de Inversión (conforme a los montos mínimos de inversión de cada serie), que busquen un nivel alto de riesgo y baja liquidez en función de la estrategia y horizonte de inversión del Fondo.

El horizonte de inversión para el inversionista que compra acciones de NTELP es de largo plazo, por lo que se sugiere permanecer en el Fondo más de tres años para obtener los beneficios de la estrategia.

Información Relevante

Los Fondos de Inversión no cuentan con Asamblea de Accionistas, Consejo de Administración o Comisario:

-Las funciones de la Asamblea de Accionistas, así como las actividades del Consejo de Administración están encomendadas a Operadora de Fondos Banorte, S.A. de C. V., Sociedad Operadora de Fondos de Inversión, Grupo Financiero Banorte.

-La vigilancia del Fondo de Inversión está asignada al Contralor Normativo de la Sociedad Operadora.

Valor en riesgo (VaR) de la cartera de inversión respecto de sus activos netos: 1.01%, en un horizonte de un día, con un nivel de confianza del 95% a 2 colas.

La pérdida que en un escenario pesimista (3 en 100 veces) puede enfrentar el Fondo en un lapso de un día, es de \$10.10 pesos por cada \$1,000 invertidos. (Este dato es solo una estimación, y es válida únicamente en condiciones normales de mercado, las expectativas de pérdida podrían ser mayores, incluso por el monto total de la inversión realizada).

Se entiende por VaR a la pérdida máxima potencial en condiciones normales de mercado que pueden tener los activos netos de un Fondo de Inversión, calculada con un horizonte de tiempo de un día y con nivel de confianza al 95% a dos colas basada en una simulación histórica no paramétrica de 500 observaciones históricas en los factores de riesgo.

Desempeño Histórico

| | |
|--------------------|--|
| Clase E3 | Índice de Referencia: 30% S&P/BMV Sovereign CETES 7+ Day Bond Index/ 35% S&P/BMV Sovereign MBONOS 3-5 Year Bond Index/ 25% S&P/BMV Sovereign MBONOS 5-10 Year Bond Index/ 10% S&P/BMV Sovereign MBONOS 10-20 Year Bond Index. |
| | |

Tabla de Rendimientos nominales anualizados

| | Último Mes | Últimos 3 Meses | Últimos 12 Meses | 2021 | 2020 | 2019 |
|---------------------------------|------------|-----------------|------------------|---------|---------|---------|
| RENDIMIENTO BRUTO | 16.12 % | -2.87 % | -2.81 % | -4.00 % | 10.34 % | 9.19 % |
| RENDIMIENTO NETO | 15.48 % | -3.51 % | -3.45 % | -4.64 % | 9.70 % | 8.55 % |
| TASA LIBRE DE RIESGO (CETES 28) | 6.88 % | 6.55 % | 5.28 % | 4.43 % | 5.34 % | 7.86 % |
| ÍNDICE DE REFERENCIA | 20.19 % | -1.79 % | -0.38 % | -1.54 % | 12.51 % | 14.58 % |

-El rendimiento neto es después de comisiones y el que obtuvo el inversionista en el periodo.
 -La tasa libre de riesgo es una tasa que no incluye descuentos por comisiones o cualquier otro gasto.
 -El desempeño del Fondo en el pasado, no necesariamente es indicativo del desempeño que tendrá en el futuro.

Régimen y Política de Inversión

a) Estrategia de Administración: Activa.

b) Montos máximos o mínimos de inversión de los principales activos objeto de inversión del Fondo:

| | Mín | Máx |
|--|-----|------|
| Activos objeto de inversión en UDIs | | 20% |
| Activos objeto de inversión primordialmente en moneda nacional. | 80% | 100% |
| Valores de fácil realización y/o en valores con vencimiento menor a 3 meses. | 10% | 100% |
| Valores gubernamentales. | 70% | 100% |
| Valores respaldados por activos | | 20% |

c) Política de inversión: El Fondo podrá invertir en el mercado nacional y en mercados internacionales.

d) La base de referencia del Fondo será la curva de bonos gubernamentales y Cetes. Dicha información se podrá consultar en la siguiente página de internet: www.cbbanorte.com.mx/socinver/Indices de Referencia.pdf

e) El Fondo podrá invertir hasta un 30% de su activo neto en activos emitidos, avalados o aceptados por Instituciones de Crédito que formen parte del mismo Consorcio o Grupo empresarial al que pertenezca su Sociedad Operadora.

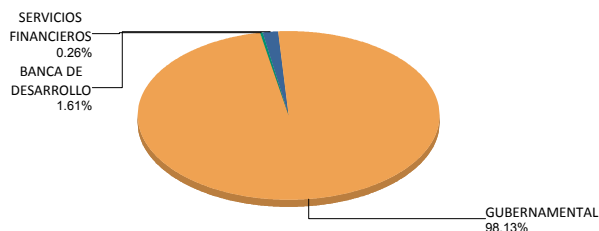
f) El Fondo podrá realizar operaciones de préstamo de valores con un plazo máximo de 1 año, con prórrogas por igual periodo.

g) El FI no invertirá en instrumentos financieros derivados, valores estructurados ni en certificados bursátiles fiduciarios. NTELP podrá invertir en valores respaldados por activos, tales como bursatilizaciones de crédito, hipotecas, créditos puente, entre otros.

Composición de la Cartera de Inversión

Principales inversiones al mes de mayo 2022

| Clave de Pizarra | Activo Objeto de Inversión | | | Monto Miles de \$ | % |
|----------------------|----------------------------|-------------------|---------|-------------------|-------------|
| | Emisora | Nombre/Subyacente | Tipo | | |
| 1 BONOS 260305 | BONOS Gobierno TF | N/A | DEUDA | 179,881 | 29.71% |
| 2 BONOS 310529 | BONOS Gobierno TF | N/A | DEUDA | 54,078 | 8.93% |
| 3 BONOS 270603 | BONOS Gobierno TF | N/A | DEUDA | 52,209 | 8.62% |
| 4 BONOS 290531 | BONOS Gobierno TF | N/A | DEUDA | 48,439 | 8.00% |
| 5 BONOS 381118 | BONOS Gobierno TF | N/A | DEUDA | 37,746 | 6.23% |
| 6 BPAG91 260903 | BONOS Prot Ahorro | N/A | REPORTO | 34,759 | 5.74% |
| 7 BONDES F 250327 | BONDES F | N/A | REPORTO | 34,759 | 5.74% |
| 8 BONOS 270304 | BONOS Gobierno TF | N/A | DEUDA | 30,939 | 5.11% |
| 9 CETES 221006 | CETES | N/A | DEUDA | 19,454 | 3.21% |
| 10 CETES 220922 | CETES | N/A | DEUDA | 17,569 | 2.90% |
| Cartera Total | | | | 605,424 | 100% |

Por Sector de Actividad Económica


Signatory of:



ISO 9001:2015

Comisiones y Remuneraciones por la Prestación de Servicios
Pagadas por el cliente

| Concepto | Clase E3 | | Clase más representativa (F7) | |
|--|------------|------------|-------------------------------|------------|
| | % | \$ | % | \$ |
| INCUMPLIMIENTO PLAZO MÍNIMO DE PERMANENCIA | n/a | n/a | n/a | n/a |
| INCUMPLIMIENTO SALDO MÍNIMO DE INVERSIÓN | n/a | n/a | n/a | n/a |
| COMPRA DE ACCIONES | n/a | n/a | n/a | n/a |
| VENTA DE ACCIONES | n/a | n/a | n/a | n/a |
| SERVICIOS POR ASESORÍA | n/a | n/a | n/a | n/a |
| SERVICIO DE CUSTODIA DE ACTIVOS OBJ. DE INV. | n/a | n/a | n/a | n/a |
| SERVICIO ADMINISTRACIÓN DE ACCIONES | n/a | n/a | n/a | n/a |
| OTRAS | n/a | n/a | n/a | n/a |
| Total | n/a | n/a | n/a | n/a |

No aplica para ninguna clase accionaria.

Pagadas por el Fondo de Inversión

(cifras correspondientes al mes de mayo 2022)

| Concepto | Clase E3 | | Clase más representativa (F7) | |
|-------------------------------------|--------------|--------------|-------------------------------|---------------|
| | % | \$ | % | \$ |
| ADMINISTRACIÓN DE ACTIVOS | 0.165 | 1.650 | 0.750 | 7.500 |
| ADMINISTRACIÓN ACTIVOS S/ DESEMPEÑO | N/A | N/A | N/A | N/A |
| DISTRIBUCIÓN DE ACCIONES | 0.385 | 3.850 | 1.750 | 17.500 |
| VALUACIÓN DE ACCIONES | 0.000 | 0.000 | 0.011 | 0.112 |
| DEPOSITO DE ACCIONES DEL FI | N/A | N/A | N/A | N/A |
| DEPOSITO DE VALORES | N/A | N/A | N/A | N/A |
| CONTABILIDAD | 0.000 | 0.000 | 0.018 | 0.180 |
| OTRAS | 0.000 | 0.000 | 0.037 | 0.369 |
| Total | 0.550 | 5.500 | 2.566 | 25.661 |

*Porcentajes y cifras en pesos anualizados. Monto por cada \$1,000 pesos invertidos.

Otros incluye: proveedor de precios, calificador, otros servicios administrativos, custodia, cuotas de CNBV, de Bolsas de Valores y de Auditoría Externa.

Información sobre comisiones y remuneraciones

Las comisiones por compra y venta de acciones, pueden disminuir el monto total de su inversión. Esto implica que usted recibiría un monto menor después de una operación. Lo anterior, junto con las comisiones pagadas por el fondo, representa una reducción el rendimiento total que recibiría por su inversión en el Fondo de Inversión.

Algunos prestadores de servicios pueden establecer acuerdos con el Fondo de Inversión y ofrecerle descuentos por sus servicios. Para conocer su existencia y el posible beneficio para usted, pregunte con su distribuidor.

El Prospecto de Información al Público Inversionista contiene un mayor detalle de los conflictos de interés a los que pudiera estar sujeto.

Políticas para la compra - venta de acciones

| | | | |
|-------------------------------------|---|-----------------------------|--|
| Plazo mínimo de permanencia: | No tiene | Liquidez: | Todos los días hábiles (Solicitar con 48 hrs. hábiles de anticipación) |
| Recepción de órdenes: | Solicitudes todos los días hábiles. | Horario: | Apertura: 08:00 horas, tiempo del centro de México. Cierre: 13:30 horas, tiempo del centro de México. |
| Ejecución de operaciones: | 2 días hábiles después de la solicitud. | Límites de recompra: | Hasta el 10% del activo neto del Fondo. |
| Liquidación de operaciones: | Mismo día de la ejecución. | Diferencial*: | El Fondo no ha aplicado diferencial alguno en el precio de sus acciones. |

*El Fondo de Inversión, ante condiciones desordenadas de mercado u operaciones inusuales, podrá aplicar a las operaciones de compraventa de sus acciones, un diferencial sobre el precio actualizado de valuación de dichas acciones, que haya determinado previamente, y conservarlo a favor de los inversionistas que permanezcan en el Fondo de Inversión.

Prestadores de Servicios

| | |
|---|---|
| Operadora: | Operadora de Fondos Banorte, S.A. de C.V., Sociedad Operadora de Fondos de Inversión, Grupo Financiero Banorte. |
| Distribuidora: | Consultar Punto 2, inciso f) del Prospecto de Información. |
| Valuadora: | GAF Operadora, S.A. de C.V., Sociedad Operadora Limitada de Fondos de Inversión |
| Institución Calificadora de Valores: | Fitch México, S.A. de C.V. |
| Proveedor de Precios: | Valuación Operativa y Referencias de Mercado, S.A. de C.V. |

Advertencias

El Fondo de Inversión no cuenta con garantía alguna del IPAB, ni de la Sociedad Operadora ni del Grupo Financiero al que pertenece. La inversión en el Fondo de Inversión se encuentra respaldada hasta por el monto de su patrimonio.

Las inscripciones en el Registro Nacional de Valores tendrán efectos declarativos y no convalidan los actos jurídicos que sean nulos de conformidad con las leyes aplicables, ni implican certificación sobre la bondad de los valores inscritos en el mismo, o sobre la solvencia, liquidez o calidad crediticia del Fondo de Inversión.

Ningún intermediario financiero, apoderado para celebrar operaciones con el público, o cualquier otra persona, está autorizado para proporcionar información o hacer declaración alguna adicional al contenido del presente documento o el Prospecto de Información al Público Inversionista, por lo que deberán entenderse como no autorizados por el Fondo de Inversión.

Para mayor información, visite la página electrónica de nuestra Operadora y/o Distribuidoras, en donde podrá consultar el Prospecto de Información al Público Inversionista, así como la información actualizada sobre la cartera de inversiones del Fondo de Inversión.

El presente documento y el Prospecto de Información al Público Inversionista, son los únicos documentos de venta que reconoce el Fondo de Inversión como válidos.

Centro de Atención al Inversionista

| | |
|------------------|---|
| Contacto: | Centro de Contacto. |
| Teléfono: | 800 493 2000 |
| Horario: | 08:30 a 18:00 horas, tiempo del centro de México. |

Página(s) electrónica(s)

| | |
|-----------------------|-----------------------------------|
| Operadora: | www.banorte.com/fondosdeinversion |
| Distribuidora: | www.banorte.com/fondosdeinversion |

DOCUMENTO CON INFORMACIÓN CLAVE PARA LA INVERSIÓN

FONDO BANORTE 13, S.A. DE C.V. F.I.I.D. administrado por OPERADORA DE FONDOS BANORTE, S.A. DE C.V. SOCIEDAD OPERADORA DE FONDOS DE INVERSIÓN, GFB

| | | | | |
|------------------------|--|---------------------------|---------------------------------|--------------------------------|
| Tipo: | INSTRUMENTOS DE DEUDA | Serie B, Clase Accionaria | Posibles Adquirentes | Monto Mínimo de Inversión (\$) |
| Categoría: | LARGO PLAZO (IDLPL) | | | |
| Clave de Pizarra: | NTELP | | | |
| Calificación: | AAAf/S5(mex) Escala de calificación de Calificadora y homogénea | | | |
| Fecha de Autorización: | 09 marzo 2022 No. Oficio 157/071/2022 | | | |
| | | E2 | PERSONAS NO SUJETAS A RETENCIÓN | \$250,000,000.00 |

Importante: el valor de un Fondo de Inversión, cualquiera que sea su política de inversión, está sujeta a la fluctuación de los mercados, por lo que el inversionista puede obtener ganancias y pérdidas.

Objetivo de Inversión

El objetivo fundamental de NTELP será ofrecer un portafolio con una mezcla de valores de deuda gubernamental, bancarios y/o corporativos, principalmente de largo plazo y en menor proporción de corto y/o mediano plazo. Los valores podrán emitirse en el mercado local o en mercados internacionales, denominados en moneda nacional primordialmente y en menor medida en UDIS. De forma complementaria se podrá invertir en valores respaldados por activos y/o en depósitos bancarios de dinero a la vista en entidades financieras, inclusive del exterior.

NTELP está orientado a pequeños, medianos y grandes inversionistas, personas físicas, personas morales, personas no sujetas a retención y/o Fondos de Inversión (conforme a los montos mínimos de inversión de cada serie), que busquen un nivel alto de riesgo y baja liquidez en función de la estrategia y horizonte de inversión del Fondo.

El horizonte de inversión para el inversionista que compra acciones de NTELP es de largo plazo, por lo que se sugiere permanecer en el Fondo más de tres años para obtener los beneficios de la estrategia.

Información Relevante

Los Fondos de Inversión no cuentan con Asamblea de Accionistas, Consejo de Administración o Comisario:

-Las funciones de la Asamblea de Accionistas, así como las actividades del Consejo de Administración están encomendadas a Operadora de Fondos Banorte, S.A. de C. V., Sociedad Operadora de Fondos de Inversión, Grupo Financiero Banorte.

-La vigilancia del Fondo de Inversión está asignada al Contralor Normativo de la Sociedad Operadora.

Valor en riesgo (VaR) de la cartera de inversión respecto de sus activos netos: 1.01%, en un horizonte de un día, con un nivel de confianza del 95% a 2 colas.

La pérdida que en un escenario pesimista (3 en 100 veces) puede enfrentar el Fondo en un lapso de un día, es de \$10.10 pesos por cada \$1,000 invertidos. (Este dato es solo una estimación, y es válida únicamente en condiciones normales de mercado, las expectativas de pérdida podrían ser mayores, incluso por el monto total de la inversión realizada).

Se entiende por VaR a la pérdida máxima potencial en condiciones normales de mercado que pueden tener los activos netos de un Fondo de Inversión, calculada con un horizonte de tiempo de un día y con nivel de confianza al 95% a dos colas basada en una simulación histórica no paramétrica de 500 observaciones históricas en los factores de riesgo.

Desempeño Histórico

| | |
|-------|---|
| Clase | Índice de Referencia: 30% S&P/BMV Sovereign CETES 7+ Day Bond Index/ 35% S&P/BMV Sovereign MBONOS 3-5 Year Bond Index/ 25% S&P/BMV Sovereign MBONOS 5-10 Year Bond Index/ 10% S&P/BMV Sovereign MBONOS 10-20 Year Bond Index. |
| E2 | |

Tabla de Rendimientos nominales anualizados

| | Último Mes | Últimos 3 Meses | Últimos 12 Meses | 2021 | 2020 | 2019 |
|---------------------------------|------------|-----------------|------------------|---------|---------|---------|
| RENDIMIENTO BRUTO | 16.00 % | -2.99 % | -2.92 % | -4.11 % | 10.22 % | 9.08 % |
| RENDIMIENTO NETO | 15.48 % | -3.51 % | -3.45 % | -4.64 % | 9.70 % | 8.55 % |
| TASA LIBRE DE RIESGO (CETES 28) | 6.88 % | 6.55 % | 5.28 % | 4.43 % | 5.34 % | 7.86 % |
| ÍNDICE DE REFERENCIA | 20.19 % | -1.79 % | -0.38 % | -1.54 % | 12.51 % | 14.58 % |

-El rendimiento neto es después de comisiones y el que obtuvo el inversionista en el periodo.
-La tasa libre de riesgo es una tasa que no incluye descuentos por comisiones o cualquier otro gasto.
-El desempeño del Fondo en el pasado, no necesariamente es indicativo del desempeño que tendrá en el futuro.

Régimen y Política de Inversión

a) Estrategia de Administración: Activa.

b) Montos máximos o mínimos de inversión de los principales activos objeto de inversión del Fondo:

| Activos objeto de inversión en UDIs | Mín | Máx |
|--|-----|------|
| Activos objeto de inversión primordialmente en moneda nacional. | 80% | 100% |
| Valores de fácil realización y/o en valores con vencimiento menor a 3 meses. | 10% | 100% |
| Valores gubernamentales. | 70% | 100% |
| Valores respaldados por activos | | 20% |

c) Política de inversión: El Fondo podrá invertir en el mercado nacional y en mercados internacionales.

d) La base de referencia del Fondo será la curva de bonos gubernamentales y Cetes. Dicha información se podrá consultar en la siguiente página de internet: www.cbbanorte.com.mx/socinver/Indices de Referencia.pdf

e) El Fondo podrá invertir hasta un 30% de su activo neto en activos emitidos, avalados o aceptados por Instituciones de Crédito que formen parte del mismo Consorcio o Grupo empresarial al que pertenezca su Sociedad Operadora.

f) El Fondo podrá realizar operaciones de préstamo de valores con un plazo máximo de 1 año, con prórrogas por igual periodo.

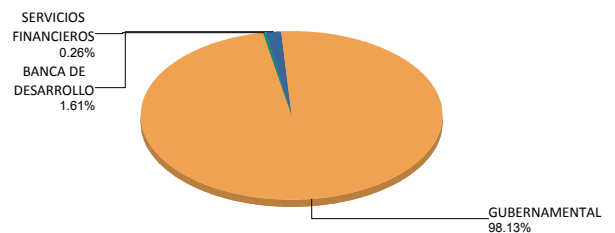
g) El FI no invertirá en instrumentos financieros derivados, valores estructurados ni en certificados bursátiles fiduciarios. NTELP podrá invertir en valores respaldados por activos, tales como bursatilizaciones de crédito, hipotecas, créditos puente, entre otros.

Composición de la Cartera de Inversión

Principales inversiones al mes de mayo 2022

| Clave de Pizarra | Activo Objeto de Inversión | | | Monto Miles de \$ | % |
|------------------|----------------------------|-------------------|---------|-------------------|--------|
| | Emisora | Nombre/Subyacente | Tipo | | |
| 1 BONUS 260305 | BONOS Gobierno TF | N/A | DEUDA | 179,881 | 29.71% |
| 2 BONUS 310529 | BONOS Gobierno TF | N/A | DEUDA | 54,078 | 8.93% |
| 3 BONUS 270603 | BONOS Gobierno TF | N/A | DEUDA | 52,209 | 8.62% |
| 4 BONUS 290531 | BONOS Gobierno TF | N/A | DEUDA | 48,439 | 8.00% |
| 5 BONUS 381118 | BONOS Gobierno TF | N/A | DEUDA | 37,746 | 6.23% |
| 6 BPAG91 260903 | BONOS Prot Ahorro | N/A | REPORTO | 34,759 | 5.74% |
| 7 BONDEF 250327 | BONDEF | N/A | REPORTO | 34,759 | 5.74% |
| 8 BONUS 270304 | BONOS Gobierno TF | N/A | DEUDA | 30,939 | 5.11% |
| 9 CETES 221006 | CETES | N/A | DEUDA | 19,454 | 3.21% |
| 10 CETES 220922 | CETES | N/A | DEUDA | 17,569 | 2.90% |
| Cartera Total | | | | 605,424 | 100% |

Por Sector de Actividad Económica



Signatory of:



Comisiones y Remuneraciones por la Prestación de Servicios
Pagadas por el cliente

| Concepto | Clase E2 | | Clase más representativa (F7) | |
|--|------------|------------|-------------------------------|------------|
| | % | \$ | % | \$ |
| INCUMPLIMIENTO PLAZO MÍNIMO DE PERMANENCIA | n/a | n/a | n/a | n/a |
| INCUMPLIMIENTO SALDO MÍNIMO DE INVERSIÓN | n/a | n/a | n/a | n/a |
| COMPRA DE ACCIONES | n/a | n/a | n/a | n/a |
| VENTA DE ACCIONES | n/a | n/a | n/a | n/a |
| SERVICIOS POR ASESORÍA | n/a | n/a | n/a | n/a |
| SERVICIO DE CUSTODIA DE ACTIVOS OBJ. DE INV. | n/a | n/a | n/a | n/a |
| SERVICIO ADMINISTRACIÓN DE ACCIONES | n/a | n/a | n/a | n/a |
| OTRAS | n/a | n/a | n/a | n/a |
| Total | n/a | n/a | n/a | n/a |

No aplica para ninguna clase accionaria.

Pagadas por el Fondo de Inversión

(cifras correspondientes al mes de mayo 2022)

| Concepto | Clase E2 | | Clase más representativa (F7) | |
|-------------------------------------|--------------|--------------|-------------------------------|---------------|
| | % | \$ | % | \$ |
| ADMINISTRACIÓN DE ACTIVOS | 0.135 | 1.350 | 0.750 | 7.500 |
| ADMINISTRACIÓN ACTIVOS S/ DESEMPEÑO | N/A | N/A | N/A | N/A |
| DISTRIBUCIÓN DE ACCIONES | 0.315 | 3.150 | 1.750 | 17.500 |
| VALUACIÓN DE ACCIONES | 0.000 | 0.000 | 0.011 | 0.112 |
| DEPOSITO DE ACCIONES DEL FI | N/A | N/A | N/A | N/A |
| DEPOSITO DE VALORES | N/A | N/A | N/A | N/A |
| CONTABILIDAD | 0.000 | 0.000 | 0.018 | 0.180 |
| OTRAS | 0.000 | 0.000 | 0.037 | 0.369 |
| Total | 0.450 | 4.500 | 2.566 | 25.661 |

*Porcentajes y cifras en pesos anualizados. Monto por cada \$1,000 pesos invertidos.

Otros incluye: proveedor de precios, calificador, otros servicios administrativos, custodia, cuotas de CNBV, de Bolsas de Valores y de Auditoría Externa.

Información sobre comisiones y remuneraciones

Las comisiones por compra y venta de acciones, pueden disminuir el monto total de su inversión. Esto implica que usted recibiría un monto menor después de una operación. Lo anterior, junto con las comisiones pagadas por el fondo, representa una reducción el rendimiento total que recibiría por su inversión en el Fondo de Inversión.

Algunos prestadores de servicios pueden establecer acuerdos con el Fondo de Inversión y ofrecerle descuentos por sus servicios. Para conocer su existencia y el posible beneficio para usted, pregunte con su distribuidor.

El Prospecto de Información al Público Inversionista contiene un mayor detalle de los conflictos de interés a los que pudiera estar sujeto.

Políticas para la compra - venta de acciones

| | | | |
|-------------------------------------|---|-----------------------------|--|
| Plazo mínimo de permanencia: | No tiene | Liquidez: | Todos los días hábiles (Solicitar con 48 hrs. hábiles de anticipación) |
| Recepción de órdenes: | Solicitudes todos los días hábiles. | Horario: | Apertura: 08:00 horas, tiempo del centro de México. Cierre: 13:30 horas, tiempo del centro de México. |
| Ejecución de operaciones: | 2 días hábiles después de la solicitud. | Límites de recompra: | Hasta el 10% del activo neto del Fondo. |
| Liquidación de operaciones: | Mismo día de la ejecución. | Diferencial*: | El Fondo no ha aplicado diferencial alguno en el precio de sus acciones. |

*El Fondo de Inversión, ante condiciones desordenadas de mercado u operaciones inusuales, podrá aplicar a las operaciones de compraventa de sus acciones, un diferencial sobre el precio actualizado de valuación de dichas acciones, que haya determinado previamente, y conservarlo a favor de los inversionistas que permanezcan en el Fondo de Inversión.

Prestadores de Servicios

| | |
|---|---|
| Operadora: | Operadora de Fondos Banorte, S.A. de C.V., Sociedad Operadora de Fondos de Inversión, Grupo Financiero Banorte. |
| Distribuidora: | Consultar Punto 2, inciso f) del Prospecto de Información. |
| Valuadora: | GAF Operadora, S.A. de C.V., Sociedad Operadora Limitada de Fondos de Inversión |
| Institución Calificadora de Valores: | Fitch México, S.A. de C.V. |
| Proveedor de Precios: | Valuación Operativa y Referencias de Mercado, S.A. de C.V. |

Advertencias

El Fondo de Inversión no cuenta con garantía alguna del IPAB, ni de la Sociedad Operadora ni del Grupo Financiero al que pertenece. La inversión en el Fondo de Inversión se encuentra respaldada hasta por el monto de su patrimonio.

Las inscripciones en el Registro Nacional de Valores tendrán efectos declarativos y no convalidan los actos jurídicos que sean nulos de conformidad con las leyes aplicables, ni implican certificación sobre la bondad de los valores inscritos en el mismo, o sobre la solvencia, liquidez o calidad crediticia del Fondo de Inversión.

Ningún intermediario financiero, apoderado para celebrar operaciones con el público, o cualquier otra persona, está autorizado para proporcionar información o hacer declaración alguna adicional al contenido del presente documento o el Prospecto de Información al Público Inversionista, por lo que deberán entenderse como no autorizados por el Fondo de Inversión.

Para mayor información, visite la página electrónica de nuestra Operadora y/o Distribuidoras, en donde podrá consultar el Prospecto de Información al Público Inversionista, así como la información actualizada sobre la cartera de inversiones del Fondo de Inversión.

El presente documento y el Prospecto de Información al Público Inversionista, son los únicos documentos de venta que reconoce el Fondo de Inversión como válidos.

Centro de Atención al Inversionista

| | |
|------------------|---|
| Contacto: | Centro de Contacto. |
| Teléfono: | 800 493 2000 |
| Horario: | 08:30 a 18:00 horas, tiempo del centro de México. |

Página(s) electrónica(s)

| | |
|-----------------------|-----------------------------------|
| Operadora: | www.banorte.com/fondosdeinversion |
| Distribuidora: | www.banorte.com/fondosdeinversion |

DOCUMENTO CON INFORMACIÓN CLAVE PARA LA INVERSIÓN

FONDO BANORTE 13, S.A. DE C.V. F.I.I.D. administrado por OPERADORA DE FONDOS BANORTE, S.A. DE C.V. SOCIEDAD OPERADORA DE FONDOS DE INVERSIÓN, GFB

| | | | | |
|------------------------|--|---------------------------|---------------------------------|--------------------------------|
| Tipo: | INSTRUMENTOS DE DEUDA | Serie B, Clase Accionaria | Posibles Adquirentes | Monto Mínimo de Inversión (\$) |
| Categoría: | LARGO PLAZO (IDLPL) | E1 | PERSONAS NO SUJETAS A RETENCIÓN | \$500,000,000.00 |
| Clave de Pizarra: | NTELP | | | |
| Calificación: | AAAf/S5(mex) Escala de calificación de Calificadora y homogénea | | | |
| Fecha de Autorización: | 09 marzo 2022 No. Oficio 157/071/2022 | | | |

Importante: el valor de un Fondo de Inversión, cualquiera que sea su política de inversión, está sujeta a la fluctuación de los mercados, por lo que el inversionista puede obtener ganancias y pérdidas.

Objetivo de Inversión

El objetivo fundamental de NTELP será ofrecer un portafolio con una mezcla de valores de deuda gubernamental, bancarios y/o corporativos, principalmente de largo plazo y en menor proporción de corto y/o mediano plazo. Los valores podrán emitirse en el mercado local o en mercados internacionales, denominados en moneda nacional primordialmente y en menor medida en UDIS. De forma complementaria se podrá invertir en valores respaldados por activos y/o en depósitos bancarios de dinero a la vista en entidades financieras, inclusive del exterior.

NTELP está orientado a pequeños, medianos y grandes inversionistas, personas físicas, personas morales, personas no sujetas a retención y/o Fondos de Inversión (conforme a los montos mínimos de inversión de cada serie), que busquen un nivel alto de riesgo y baja liquidez en función de la estrategia y horizonte de inversión del Fondo.

El horizonte de inversión para el inversionista que compra acciones de NTELP es de largo plazo, por lo que se sugiere permanecer en el Fondo más de tres años para obtener los beneficios de la estrategia.

Información Relevante

Los Fondos de Inversión no cuentan con Asamblea de Accionistas, Consejo de Administración o Comisario:

-Las funciones de la Asamblea de Accionistas, así como las actividades del Consejo de Administración están encomendadas a Operadora de Fondos Banorte, S.A. de C. V., Sociedad Operadora de Fondos de Inversión, Grupo Financiero Banorte.

-La vigilancia del Fondo de Inversión está asignada al Contralor Normativo de la Sociedad Operadora.

Valor en riesgo (VaR) de la cartera de inversión respecto de sus activos netos: 1.01%, en un horizonte de un día, con un nivel de confianza del 95% a 2 colas.

La pérdida que en un escenario pesimista (3 en 100 veces) puede enfrentar el Fondo en un lapso de un día, es de \$10.10 pesos por cada \$1,000 invertidos. (Este dato es solo una estimación, y es válida únicamente en condiciones normales de mercado, las expectativas de pérdida podrían ser mayores, incluso por el monto total de la inversión realizada).

Se entiende por VaR a la pérdida máxima potencial en condiciones normales de mercado que pueden tener los activos netos de un Fondo de Inversión, calculada con un horizonte de tiempo de un día y con nivel de confianza al 95% a dos colas basada en una simulación histórica no paramétrica de 500 observaciones históricas en los factores de riesgo.

Desempeño Histórico

| | |
|-------|---|
| Clase | Índice de Referencia: 30% S&P/BMV Sovereign CETES 7+ Day Bond Index/ 35% S&P/BMV Sovereign MBONOS 3-5 Year Bond Index/ 25% S&P/BMV Sovereign MBONOS 5-10 Year Bond Index/ 10% S&P/BMV Sovereign MBONOS 10-20 Year Bond Index. |
| E1 | |

Tabla de Rendimientos nominales anualizados

| | Último Mes | Últimos 3 Meses | Últimos 12 Meses | 2021 | 2020 | 2019 |
|---------------------------------|------------|-----------------|------------------|---------|---------|---------|
| RENDIMIENTO BRUTO | 15.89 % | -3.10 % | -3.04 % | -4.23 % | 10.10 % | 8.96 % |
| RENDIMIENTO NETO | 15.48 % | -3.51 % | -3.45 % | -4.64 % | 9.70 % | 8.55 % |
| TASA LIBRE DE RIESGO (CETES 28) | 6.88 % | 6.55 % | 5.28 % | 4.43 % | 5.34 % | 7.86 % |
| ÍNDICE DE REFERENCIA | 20.19 % | -1.79 % | -0.38 % | -1.54 % | 12.51 % | 14.58 % |

-El rendimiento neto es después de comisiones y el que obtuvo el inversionista en el periodo.
 -La tasa libre de riesgo es una tasa que no incluye descuentos por comisiones o cualquier otro gasto.
 -El desempeño del Fondo en el pasado, no necesariamente es indicativo del desempeño que tendrá en el futuro.

Régimen y Política de Inversión

- a) Estrategia de Administración: Activa.
- b) Montos máximos o mínimos de inversión de los principales activos objeto de inversión del Fondo:

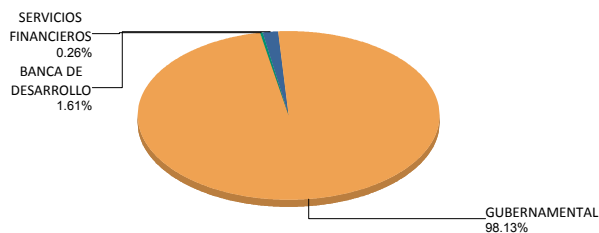
| | Mín | Máx |
|--|-----|------|
| Activos objeto de inversión en UDIs | | 20% |
| Activos objeto de inversión primordialmente en moneda nacional. | 80% | 100% |
| Valores de fácil realización y/o en valores con vencimiento menor a 3 meses. | 10% | 100% |
| Valores gubernamentales. | 70% | 100% |
| Valores respaldados por activos | | 20% |
- c) Política de inversión: El Fondo podrá invertir en el mercado nacional y en mercados internacionales.
- d) La base de referencia del Fondo será la curva de bonos gubernamentales y Cetes. Dicha información se podrá consultar en la siguiente página de internet: www.cbbanorte.com.mx/socinver/Indices de Referencia.pdf
- e) El Fondo podrá invertir hasta un 30% de su activo neto en activos emitidos, avalados o aceptados por Instituciones de Crédito que formen parte del mismo Consorcio o Grupo empresarial al que pertenezca su Sociedad Operadora.
- f) El Fondo podrá realizar operaciones de préstamo de valores con un plazo máximo de 1 año, con prórrogas por igual periodo.
- g) El FI no invertirá en instrumentos financieros derivados, valores estructurados ni en certificados bursátiles fiduciarios. NTELP podrá invertir en valores respaldados por activos, tales como bursatilizaciones de crédito, hipotecas, créditos puente, entre otros.

Composición de la Cartera de Inversión

Principales inversiones al mes de mayo 2022

| Clave de Pizarra | Activo Objeto de Inversión | | | Monto Miles de \$ | % |
|----------------------|----------------------------|-------------------|---------|-------------------|-------------|
| | Emisora | Nombre/Subyacente | Tipo | | |
| 1 BONOS 260305 | BONOS Gobierno TF | N/A | DEUDA | 179,881 | 29.71% |
| 2 BONOS 310529 | BONOS Gobierno TF | N/A | DEUDA | 54,078 | 8.93% |
| 3 BONOS 270603 | BONOS Gobierno TF | N/A | DEUDA | 52,209 | 8.62% |
| 4 BONOS 290531 | BONOS Gobierno TF | N/A | DEUDA | 48,439 | 8.00% |
| 5 BONOS 381118 | BONOS Gobierno TF | N/A | DEUDA | 37,746 | 6.23% |
| 6 BPAG91 260903 | BONOS Prot Ahorro | N/A | REPORTO | 34,759 | 5.74% |
| 7 BONDEF 250327 | BONDEF | N/A | REPORTO | 34,759 | 5.74% |
| 8 BONOS 270304 | BONOS Gobierno TF | N/A | DEUDA | 30,939 | 5.11% |
| 9 CETES 221006 | CETES | N/A | DEUDA | 19,454 | 3.21% |
| 10 CETES 220922 | CETES | N/A | DEUDA | 17,569 | 2.90% |
| Cartera Total | | | | 605,424 | 100% |

Por Sector de Actividad Económica



Swiss Certified

Signatory of:



ISO 9001:2015

Comisiones y Remuneraciones por la Prestación de Servicios
Pagadas por el cliente

| Concepto | Clase E1 | | Clase más representativa (F7) | |
|--|------------|------------|-------------------------------|------------|
| | % | \$ | % | \$ |
| INCUMPLIMIENTO PLAZO MÍNIMO DE PERMANENCIA | n/a | n/a | n/a | n/a |
| INCUMPLIMIENTO SALDO MÍNIMO DE INVERSIÓN | n/a | n/a | n/a | n/a |
| COMPRA DE ACCIONES | n/a | n/a | n/a | n/a |
| VENTA DE ACCIONES | n/a | n/a | n/a | n/a |
| SERVICIOS POR ASESORÍA | n/a | n/a | n/a | n/a |
| SERVICIO DE CUSTODIA DE ACTIVOS OBJ. DE INV. | n/a | n/a | n/a | n/a |
| SERVICIO ADMINISTRACIÓN DE ACCIONES | n/a | n/a | n/a | n/a |
| OTRAS | n/a | n/a | n/a | n/a |
| Total | n/a | n/a | n/a | n/a |

No aplica para ninguna clase accionaria.

Pagadas por el Fondo de Inversión

(cifras correspondientes al mes de mayo 2022)

| Concepto | Clase E1 | | Clase más representativa (F7) | |
|-------------------------------------|--------------|--------------|-------------------------------|---------------|
| | % | \$ | % | \$ |
| ADMINISTRACIÓN DE ACTIVOS | 0.105 | 1.050 | 0.750 | 7.500 |
| ADMINISTRACIÓN ACTIVOS S/ DESEMPEÑO | N/A | N/A | N/A | N/A |
| DISTRIBUCIÓN DE ACCIONES | 0.245 | 2.450 | 1.750 | 17.500 |
| VALUACIÓN DE ACCIONES | 0.000 | 0.000 | 0.011 | 0.112 |
| DEPOSITO DE ACCIONES DEL FI | N/A | N/A | N/A | N/A |
| DEPOSITO DE VALORES | N/A | N/A | N/A | N/A |
| CONTABILIDAD | 0.000 | 0.000 | 0.018 | 0.180 |
| OTRAS | 0.000 | 0.000 | 0.037 | 0.369 |
| Total | 0.350 | 3.500 | 2.566 | 25.661 |

*Porcentajes y cifras en pesos anualizados. Monto por cada \$1,000 pesos invertidos.

Otros incluye: proveedor de precios, calificadora, otros servicios administrativos, custodia, cuotas de CNBV, de Bolsas de Valores y de Auditoría Externa.

Información sobre comisiones y remuneraciones

Las comisiones por compra y venta de acciones, pueden disminuir el monto total de su inversión. Esto implica que usted recibiría un monto menor después de una operación. Lo anterior, junto con las comisiones pagadas por el fondo, representa una reducción el rendimiento total que recibiría por su inversión en el Fondo de Inversión.

Algunos prestadores de servicios pueden establecer acuerdos con el Fondo de Inversión y ofrecerle descuentos por sus servicios. Para conocer su existencia y el posible beneficio para usted, pregunte con su distribuidor.

El Prospecto de Información al Público Inversionista contiene un mayor detalle de los conflictos de interés a los que pudiera estar sujeto.

Políticas para la compra - venta de acciones

| | | | |
|-------------------------------------|---|-----------------------------|--|
| Plazo mínimo de permanencia: | No tiene | Liquidez: | Todos los días hábiles (Solicitar con 48 hrs. hábiles de anticipación) |
| Recepción de órdenes: | Solicitudes todos los días hábiles. | Horario: | Apertura: 08:00 horas, tiempo del centro de México. Cierre: 13:30 horas, tiempo del centro de México. |
| Ejecución de operaciones: | 2 días hábiles después de la solicitud. | Límites de recompra: | Hasta el 10% del activo neto del Fondo. |
| Liquidación de operaciones: | Mismo día de la ejecución. | Diferencial*: | El Fondo no ha aplicado diferencial alguno en el precio de sus acciones. |

*El Fondo de Inversión, ante condiciones desordenadas de mercado u operaciones inusuales, podrá aplicar a las operaciones de compraventa de sus acciones, un diferencial sobre el precio actualizado de valuación de dichas acciones, que haya determinado previamente, y conservarlo a favor de los inversionistas que permanezcan en el Fondo de Inversión.

Prestadores de Servicios

| | |
|---|---|
| Operadora: | Operadora de Fondos Banorte, S.A. de C.V., Sociedad Operadora de Fondos de Inversión, Grupo Financiero Banorte. |
| Distribuidora: | Consultar Punto 2, inciso f) del Prospecto de Información. |
| Valuadora: | GAF Operadora, S.A. de C.V., Sociedad Operadora Limitada de Fondos de Inversión |
| Institución Calificadora de Valores: | Fitch México, S.A. de C.V. |
| Proveedor de Precios: | Valuación Operativa y Referencias de Mercado, S.A. de C.V. |

Advertencias

El Fondo de Inversión no cuenta con garantía alguna del IPAB, ni de la Sociedad Operadora ni del Grupo Financiero al que pertenece. La inversión en el Fondo de Inversión se encuentra respaldada hasta por el monto de su patrimonio.

Las inscripciones en el Registro Nacional de Valores tendrán efectos declarativos y no convalidan los actos jurídicos que sean nulos de conformidad con las leyes aplicables, ni implican certificación sobre la bondad de los valores inscritos en el mismo, o sobre la solvencia, liquidez o calidad crediticia del Fondo de Inversión.

Ningún intermediario financiero, apoderado para celebrar operaciones con el público, o cualquier otra persona, está autorizado para proporcionar información o hacer declaración alguna adicional al contenido del presente documento o el Prospecto de Información al Público Inversionista, por lo que deberán entenderse como no autorizados por el Fondo de Inversión.

Para mayor información, visite la página electrónica de nuestra Operadora y/o Distribuidoras, en donde podrá consultar el Prospecto de Información al Público Inversionista, así como la información actualizada sobre la cartera de inversiones del Fondo de Inversión.

El presente documento y el Prospecto de Información al Público Inversionista, son los únicos documentos de venta que reconoce el Fondo de Inversión como válidos.

Centro de Atención al Inversionista

| | |
|------------------|---|
| Contacto: | Centro de Contacto. |
| Teléfono: | 800 493 2000 |
| Horario: | 08:30 a 18:00 horas, tiempo del centro de México. |

Página(s) electrónica(s)

| | |
|-----------------------|-----------------------------------|
| Operadora: | www.banorte.com/fondosdeinversion |
| Distribuidora: | www.banorte.com/fondosdeinversion |


Swiss Certified

Signatory of:


Principles for Responsible Investment
ISO 9001: 2015

DOCUMENTO CON INFORMACIÓN CLAVE PARA LA INVERSIÓN

FONDO BANORTE 13, S.A. DE C.V. F.I.I.D. administrado por OPERADORA DE FONDOS BANORTE, S.A. DE C.V. SOCIEDAD OPERADORA DE FONDOS DE INVERSIÓN, GFB

| | | | | |
|------------------------|--|---------------------------|---|--------------------------------|
| Tipo: | INSTRUMENTOS DE DEUDA | Serie B, Clase Accionaria | Posibles Adquirentes | Monto Mínimo de Inversión (\$) |
| Categoría: | LARGO PLAZO (IDLPL) | APIE | PERSONAS NO SUJETAS A RETENCIÓN (CON CONTRATO DE SERVICIOS DE GESTIÓN DE INVERSIONES) | Sin monto mínimo de inversión |
| Clave de Pizarra: | NTELP | | | |
| Calificación: | AAAf/S5(mex) Escala de calificación de Calificadora y homogénea | | | |
| Fecha de Autorización: | 09 marzo 2022 No. Oficio 157/071/2022 | | | |

Importante: el valor de un Fondo de Inversión, cualquiera que sea su política de inversión, está sujeta a la fluctuación de los mercados, por lo que el inversionista puede obtener ganancias y pérdidas.

Objetivo de Inversión

El objetivo fundamental de NTELP será ofrecer un portafolio con una mezcla de valores de deuda gubernamental, bancarios y/o corporativos, principalmente de largo plazo y en menor proporción de corto y/o mediano plazo. Los valores podrán emitirse en el mercado local o en mercados internacionales, denominados en moneda nacional primordialmente y en menor medida en UDIS. De forma complementaria se podrá invertir en valores respaldados por activos y/o en depósitos bancarios de dinero a la vista en entidades financieras, inclusive del exterior.

NTELP está orientado a pequeños, medianos y grandes inversionistas, personas físicas, personas morales, personas no sujetas a retención y/o Fondos de Inversión (conforme a los montos mínimos de inversión de cada serie), que busquen un nivel alto de riesgo y baja liquidez en función de la estrategia y horizonte de inversión del Fondo.

El horizonte de inversión para el inversionista que compra acciones de NTELP es de largo plazo, por lo que se sugiere permanecer en el Fondo más de tres años para obtener los beneficios de la estrategia.

Información Relevante

Los Fondos de Inversión no cuentan con Asamblea de Accionistas, Consejo de Administración o Comisario:

-Las funciones de la Asamblea de Accionistas, así como las actividades del Consejo de Administración están encomendadas a Operadora de Fondos Banorte, S.A. de C. V., Sociedad Operadora de Fondos de Inversión, Grupo Financiero Banorte.

-La vigilancia del Fondo de Inversión está asignada al Contralor Normativo de la Sociedad Operadora.

Valor en riesgo (VaR) de la cartera de inversión respecto de sus activos netos: 1.01%, en un horizonte de un día, con un nivel de confianza del 95% a 2 colas.

La pérdida que en un escenario pesimista (3 en 100 veces) puede enfrentar el Fondo en un lapso de un día, es de \$10.10 pesos por cada \$1,000 invertidos. (Este dato es solo una estimación, y es válida únicamente en condiciones normales de mercado, las expectativas de pérdida podrían ser mayores, incluso por el monto total de la inversión realizada).

Se entiende por VaR a la pérdida máxima potencial en condiciones normales de mercado que pueden tener los activos netos de un Fondo de Inversión, calculada con un horizonte de tiempo de un día y con nivel de confianza al 95% a dos colas basada en una simulación histórica no paramétrica de 500 observaciones históricas en los factores de riesgo.

Desempeño Histórico

| | |
|-------|--|
| Clase | Índice de Referencia: 30% S&P/BMV Sovereign CETES 7+ Day Bond Index/ 35% |
| APIE | S&P/BMV Sovereign MBONOS 3-5 Year Bond Index/ 25% S&P/BMV Sovereign MBONOS 5-10 Year Bond Index/ 10% S&P/BMV Sovereign MBONOS 10-20 Year Bond Index. |

Tabla de Rendimientos nominales anualizados

| | Último Mes | Últimos 3 Meses | Últimos 12 Meses | 2021 | 2020 | 2019 |
|---------------------------------|------------|-----------------|------------------|---------|---------|------|
| RENDIMIENTO BRUTO | 15.41 % | -3.49 % | -3.84 % | -5.02 % | 9.61 % | N/A |
| RENDIMIENTO NETO | 15.41 % | -3.49 % | -3.84 % | -5.02 % | 9.61 % | N/A |
| TASA LIBRE DE RIESGO (CETES 28) | 6.88 % | 6.55 % | 5.28 % | 4.43 % | 5.34 % | N/A |
| ÍNDICE DE REFERENCIA | 20.19 % | -1.79 % | -0.38 % | -1.54 % | 12.51 % | N/A |

-El rendimiento neto es después de comisiones y el que obtuvo el inversionista en el periodo.
 -La tasa libre de riesgo es una tasa que no incluye descuentos por comisiones o cualquier otro gasto.
 -El desempeño del Fondo en el pasado, no necesariamente es indicativo del desempeño que tendrá en el futuro.

Régimen y Política de Inversión

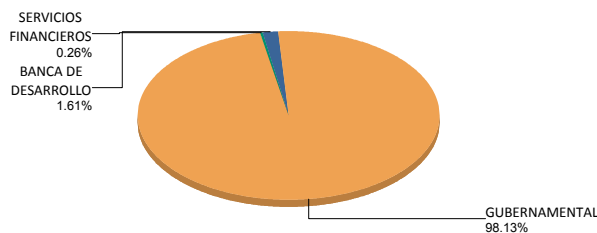
- a) Estrategia de Administración: Activa.
- b) Montos máximos o mínimos de inversión de los principales activos objeto de inversión del Fondo:
- | Activos objeto de inversión en UDIs | Mín | Máx |
|--|-----|------|
| Activos objeto de inversión primordialmente en moneda nacional. | 80% | 100% |
| Valores de fácil realización y/o en valores con vencimiento menor a 3 meses. | 10% | 100% |
| Valores gubernamentales. | 70% | 100% |
| Valores respaldados por activos | | 20% |
- c) Política de inversión: El Fondo podrá invertir en el mercado nacional y en mercados internacionales.
- d) La base de referencia del Fondo será la curva de bonos gubernamentales y Cetes. Dicha información se podrá consultar en la siguiente página de internet: www.cbbanorte.com.mx/socinver/Indices de Referencia.pdf
- e) El Fondo podrá invertir hasta un 30% de su activo neto en activos emitidos, avalados o aceptados por Instituciones de Crédito que formen parte del mismo Consorcio o Grupo empresarial al que pertenezca su Sociedad Operadora.
- f) El Fondo podrá realizar operaciones de préstamo de valores con un plazo máximo de 1 año, con prórrogas por igual periodo.
- g) El FI no invertirá en instrumentos financieros derivados, valores estructurados ni en certificados bursátiles fiduciarios. NTELP podrá invertir en valores respaldados por activos, tales como bursatilizaciones de crédito, hipotecas, créditos puente, entre otros.

Composición de la Cartera de Inversión

Principales inversiones al mes de mayo 2022

| Clave de Pizarra | Activo Objeto de Inversión | | | Monto Miles de \$ | % | |
|------------------|----------------------------|-------------------|------|----------------------|----------------|-------------|
| | Emisora | Nombre/Subyacente | Tipo | | | |
| 1 | BONOS 260305 | BONOS Gobierno TF | N/A | DEUDA | 179,881 | 29.71% |
| 2 | BONOS 310529 | BONOS Gobierno TF | N/A | DEUDA | 54,078 | 8.93% |
| 3 | BONOS 270603 | BONOS Gobierno TF | N/A | DEUDA | 52,209 | 8.62% |
| 4 | BONOS 290531 | BONOS Gobierno TF | N/A | DEUDA | 48,439 | 8.00% |
| 5 | BONOS 381118 | BONOS Gobierno TF | N/A | DEUDA | 37,746 | 6.23% |
| 6 | BPAG91 260903 | BONOS Prot Ahorro | N/A | REPORTO | 34,759 | 5.74% |
| 7 | BONDES F 250327 | BONDES F | N/A | REPORTO | 34,759 | 5.74% |
| 8 | BONOS 270304 | BONOS Gobierno TF | N/A | DEUDA | 30,939 | 5.11% |
| 9 | CETES 221006 | CETES | N/A | DEUDA | 19,454 | 3.21% |
| 10 | CETES 220922 | CETES | N/A | DEUDA | 17,569 | 2.90% |
| | | | | Cartera Total | 605,424 | 100% |

Por Sector de Actividad Económica



Comisiones y Remuneraciones por la Prestación de Servicios
Pagadas por el cliente

| Concepto | Clase APIE | | Clase más representativa (F7) | |
|--|------------|------------|-------------------------------|------------|
| | % | \$ | % | \$ |
| INCUMPLIMIENTO PLAZO MÍNIMO DE PERMANENCIA | n/a | n/a | n/a | n/a |
| INCUMPLIMIENTO SALDO MÍNIMO DE INVERSIÓN | n/a | n/a | n/a | n/a |
| COMPRA DE ACCIONES | n/a | n/a | n/a | n/a |
| VENTA DE ACCIONES | n/a | n/a | n/a | n/a |
| SERVICIOS POR ASESORÍA | n/a | n/a | n/a | n/a |
| SERVICIO DE CUSTODIA DE ACTIVOS OBJ. DE INV. | n/a | n/a | n/a | n/a |
| SERVICIO ADMINISTRACIÓN DE ACCIONES | n/a | n/a | n/a | n/a |
| OTRAS | n/a | n/a | n/a | n/a |
| Total | n/a | n/a | n/a | n/a |

No aplica para ninguna clase accionaria.

Pagadas por el Fondo de Inversión

(cifras correspondientes al mes de mayo 2022)

| Concepto | Clase APIE | | Clase más representativa (F7) | |
|-------------------------------------|--------------|--------------|-------------------------------|---------------|
| | % | \$ | % | \$ |
| ADMINISTRACIÓN DE ACTIVOS | 0.000 | 0.000 | 0.750 | 7.500 |
| ADMINISTRACIÓN ACTIVOS S/ DESEMPEÑO | N/A | N/A | N/A | N/A |
| DISTRIBUCIÓN DE ACCIONES | 0.000 | 0.000 | 1.750 | 17.500 |
| VALUACIÓN DE ACCIONES | 0.000 | 0.000 | 0.011 | 0.112 |
| DEPOSITO DE ACCIONES DEL FI | N/A | N/A | N/A | N/A |
| DEPOSITO DE VALORES | N/A | N/A | N/A | N/A |
| CONTABILIDAD | 0.000 | 0.000 | 0.018 | 0.180 |
| OTRAS | 0.000 | 0.000 | 0.037 | 0.369 |
| Total | 0.000 | 0.000 | 2.566 | 25.661 |

*Porcentajes y cifras en pesos anualizados. Monto por cada \$1,000 pesos invertidos.

Otros incluye: proveedor de precios, calificadora, otros servicios administrativos, custodia, cuotas de CNBV, de Bolsas de Valores y de Auditoría Externa.

Información sobre comisiones y remuneraciones

Las comisiones por compra y venta de acciones, pueden disminuir el monto total de su inversión. Esto implica que usted recibiría un monto menor después de una operación. Lo anterior, junto con las comisiones pagadas por el fondo, representa una reducción el rendimiento total que recibiría por su inversión en el Fondo de Inversión.

Algunos prestadores de servicios pueden establecer acuerdos con el Fondo de Inversión y ofrecerle descuentos por sus servicios. Para conocer su existencia y el posible beneficio para usted, pregunte con su distribuidor.

El Prospecto de Información al Público Inversionista contiene un mayor detalle de los conflictos de interés a los que pudiera estar sujeto.

Políticas para la compra - venta de acciones

| | | | |
|-------------------------------------|---|-----------------------------|--|
| Plazo mínimo de permanencia: | No tiene | Liquidez: | Todos los días hábiles (Solicitar con 48 hrs. hábiles de anticipación) |
| Recepción de órdenes: | Solicitudes todos los días hábiles. | Horario: | Apertura: 08:00 horas, tiempo del centro de México. Cierre: 13:30 horas, tiempo del centro de México. |
| Ejecución de operaciones: | 2 días hábiles después de la solicitud. | Límites de recompra: | Hasta el 10% del activo neto del Fondo. |
| Liquidación de operaciones: | Mismo día de la ejecución. | Diferencial*: | El Fondo no ha aplicado diferencial alguno en el precio de sus acciones. |

*El Fondo de Inversión, ante condiciones desordenadas de mercado u operaciones inusuales, podrá aplicar a las operaciones de compraventa de sus acciones, un diferencial sobre el precio actualizado de valuación de dichas acciones, que haya determinado previamente, y conservarlo a favor de los inversionistas que permanezcan en el Fondo de Inversión.

Prestadores de Servicios

| | |
|---|---|
| Operadora: | Operadora de Fondos Banorte, S.A. de C.V., Sociedad Operadora de Fondos de Inversión, Grupo Financiero Banorte. |
| Distribuidora: | Consultar Punto 2, inciso f) del Prospecto de Información. |
| Valuadora: | GAF Operadora, S.A. de C.V., Sociedad Operadora Limitada de Fondos de Inversión |
| Institución Calificadora de Valores: | Fitch México, S.A. de C.V. |
| Proveedor de Precios: | Valuación Operativa y Referencias de Mercado, S.A. de C.V. |

Advertencias

El Fondo de Inversión no cuenta con garantía alguna del IPAB, ni de la Sociedad Operadora ni del Grupo Financiero al que pertenece. La inversión en el Fondo de Inversión se encuentra respaldada hasta por el monto de su patrimonio.

Las inscripciones en el Registro Nacional de Valores tendrán efectos declarativos y no convalidan los actos jurídicos que sean nulos de conformidad con las leyes aplicables, ni implican certificación sobre la bondad de los valores inscritos en el mismo, o sobre la solvencia, liquidez o calidad crediticia del Fondo de Inversión.

Ningún intermediario financiero, apoderado para celebrar operaciones con el público, o cualquier otra persona, está autorizado para proporcionar información o hacer declaración alguna adicional al contenido del presente documento o el Prospecto de Información al Público Inversionista, por lo que deberán entenderse como no autorizados por el Fondo de Inversión.

Para mayor información, visite la página electrónica de nuestra Operadora y/o Distribuidoras, en donde podrá consultar el Prospecto de Información al Público Inversionista, así como la información actualizada sobre la cartera de inversiones del Fondo de Inversión.

El presente documento y el Prospecto de Información al Público Inversionista, son los únicos documentos de venta que reconoce el Fondo de Inversión como válidos.

Centro de Atención al Inversionista

| | |
|------------------|---|
| Contacto: | Centro de Contacto. |
| Teléfono: | 800 493 2000 |
| Horario: | 08:30 a 18:00 horas, tiempo del centro de México. |

Página(s) electrónica(s)

| | |
|-----------------------|-----------------------------------|
| Operadora: | www.banorte.com/fondosdeinversion |
| Distribuidora: | www.banorte.com/fondosdeinversion |