

DOCUMENTO CON INFORMACIÓN CLAVE PARA LA INVERSIÓN

FONDO BANORTE 23, S.A. DE C.V. F.I.R.V. administrado por OPERADORA DE FONDOS BANORTE, S.A. DE C.V. SOCIEDAD OPERADORA DE FONDOS DE INVERSIÓN GFB

Tipo:	RENDA VARIABLE	Serie B, Clase Accionaria	Posibles Adquirentes	Monto Mínimo de Inversión (\$)
Categoría:	ESPECIALIZADO EN ACCIONES (RVESACC)	F5	PERSONAS FÍSICAS	\$1.00
Clave de Pizarra:	NTEIPC+			
Calificación:	N/A			
Fecha de Autorización:	24 julio 2020 <i>No. Oficio 157/9819/2020</i>			

Importante: el valor de un Fondo de Inversión, cualquiera que sea su política de inversión, está sujeta a la fluctuación de los mercados, por lo que el inversionista puede obtener ganancias y pérdidas.

Objetivo de Inversión

El objetivo fundamental de NTEIPC+ es invertir preponderantemente en acciones que cotizan en las Bolsas de Valores y/o en mecanismos de inversión colectiva ETFs; y en menor proporción en valores de deuda en moneda nacional y en otras monedas, listados en el mercado local o en mercados internacionales, así como en depósitos bancarios de dinero a la vista y en Certificados Bursátiles Fiduciarios Inmobiliarios (FIBRAS) y en FIBRAS E.

NTEIPC+ está orientado a pequeños, medianos y grandes inversionistas, personas físicas, personas morales, personas no sujetas a retención y Fondos de Inversión, (conforme a los montos mínimos de inversión establecidos para cada serie y a su nivel de complejidad o sofisticación), que busquen un nivel alto de riesgo y baja liquidez en función del objetivo y estrategia del Fondo.

El horizonte de inversión para el inversionista que compra acciones de NTEIPC+ es de largo plazo, por lo que se sugiere permanecer en el Fondo más de tres años para obtener los beneficios de la estrategia.

Información Relevante

Los Fondos de Inversión no cuentan con Asamblea de Accionistas, Consejo de Administración o Comisario:

-Las funciones de la Asamblea de Accionistas, así como las actividades del Consejo de Administración están encomendadas a Operadora de Fondos Banorte, S.A. de C.V., Sociedad Operadora de Fondos de Inversión Grupo Financiero Banorte.

-La vigilancia del Fondo de Inversión está asignada al Contralor Normativo de la Sociedad Operadora.

Régimen y Política de Inversión

a) Estrategia de Inversión: Activa.

b) Montos máximos o mínimos de inversión de los principales activos objeto de inversión del Fondo:

	Mín	Máx
Acciones y/o mecanismos de inversión colectiva ETF's.	90%	100%
AOI gubernamentales, bancarios y/o corporativos, nacionales y/o extranjeros.	0%	10%
FIBRAS y Fibras E.	0%	10%
Mecanismos de inversión colectiva ETF's. y/o Trackers	0%	100%
Valores de Fácil realización y/o con vencimiento menor a 3 meses	20%	100%

c) Política de inversión: El Fondo podrá invertir en el mercado nacional y en mercados internacionales.

d) El Fondo tendrá como parámetro de comparación el rendimiento del IPC el cual será dado a conocer en www.bmv.com.mx.

e) El Fondo podrá invertir hasta un 10% en activos emitidos, avalados o aceptados por instituciones de crédito que formen parte del mismo Consorcio o Grupo empresarial al que pertenezca su Sociedad Operadora, que sean instituciones de crédito.

f) El Fondo podrá realizar operaciones de préstamo de valores con un plazo máximo de un año, con prórrogas por igual periodo

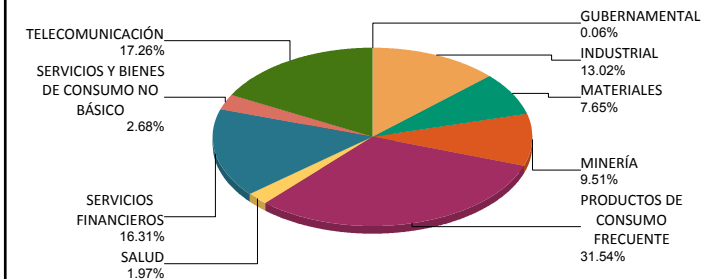
g) El Fondo no invertirá en instrumentos financieros derivados, valores estructurados, ni en valores respaldados por activos. El Fondo invertirá en Certificados Bursátiles Fiduciarios Inmobiliarios (FIBRAS) y Fibras E y en Certificados Bursátiles Fiduciarios Indizados.

Composición de la Cartera de Inversión

Principales inversiones al mes de agosto 2021

Clave de Pizarra	Activo Objeto de Inversión			Monto Miles de \$	%
	Emisora	Nombre/Subyacente	Tipo		
1/AMX L	America Movil SAB	N/A	RTA. VAR.	270,114	14.48%
2/GFNORTE O	G Financ Banorte	N/A	RTA. VAR.	200,466	10.75%
3/FEMSA UBD	Fomento Econ Mex	N/A	RTA. VAR.	156,805	8.41%
4/GMEXICO B	Grupo Mexico SAB	N/A	RTA. VAR.	154,616	8.29%
5/WALMEX *	WALMART de Mex	N/A	RTA. VAR.	140,902	7.55%
6/CEMEX CPO	CEMEX, SAB de CV	N/A	RTA. VAR.	132,760	7.12%
7/ASUR B	G Aeropor Sureste	N/A	RTA. VAR.	63,075	3.38%
8/LALA B	Grupo LALA SAB	N/A	RTA. VAR.	53,923	2.89%
9/BIMBO A	Grupo Bimbo, SAB	N/A	RTA. VAR.	53,054	2.84%
10/TLEVISA CPO	Grupo Televisa SA	N/A	RTA. VAR.	51,928	2.78%
Cartera Total				1,865,574	100%

Por Sector de Actividad Económica



Valor en riesgo (VaR) de la cartera de inversión respecto de sus activos netos: 3.40% en un horizonte de 1 día, con un nivel de confianza del 95% a 2 colas.

La pérdida que en un escenario pesimista (3 en 100 veces) puede enfrentar el Fondo de Inversión en un lapso de un día, es de \$34.00 pesos por cada \$1,000 invertidos. (Este dato es solo una estimación, y es válida únicamente en condiciones normales de mercado, las expectativas de pérdida podrían ser mayores, incluso por el monto total de la inversión realizada).

Se entiende por VaR a la pérdida máxima potencial en condiciones normales de mercado que pueden tener los activos netos de un Fondo de Inversión, calculada con un horizonte de tiempo de un día y con nivel de confianza al 95% a dos colas, basada en una simulación histórica no paramétrica de 500 observaciones históricas en los factores de riesgo.

Desempeño Histórico

Clase F5	Índice de Referencia: IPC.
----------	----------------------------

Tabla de Rendimientos Efectivos

	Último Mes	Últimos 3 Meses	Últimos 12 Meses	2020	2019	2018
RENDIMIENTO BRUTO	4.42 %	3.91 %	46.73 %	5.99 %	8.71 %	N/A
RENDIMIENTO NETO	4.16 %	3.13 %	42.39 %	2.82 %	5.49 %	N/A
TASA LIBRE DE RIESGO (CETES 28)	4.44 %	4.26 %	4.20 %	5.34 %	7.86 %	N/A
ÍNDICE DE REFERENCIA	4.79 %	4.75 %	44.69 %	1.21 %	4.56 %	N/A

-El rendimiento neto es después de comisiones y el que obtuvo el inversionista en el periodo.
 -La tasa libre de riesgo es una tasa que no incluye descuentos por comisiones o cualquier otro gasto.
 -El desempeño del Fondo en el pasado, no necesariamente es indicativo del desempeño que tendrá en el futuro.

Comisiones y Remuneraciones por la Prestación de Servicios
Pagadas por el cliente

Concepto	Clase F5		Clase más representativa (F5)	
	%	\$	%	\$
INCUMPLIMIENTO PLAZO MÍNIMO DE PERMANENCIA	n/a	n/a	n/a	n/a
INCUMPLIMIENTO SALDO MÍNIMO DE INVERSIÓN	n/a	n/a	n/a	n/a
COMPRA DE ACCIONES	n/a	n/a	n/a	n/a
VENTA DE ACCIONES	n/a	n/a	n/a	n/a
SERVICIOS POR ASESORÍA	n/a	n/a	n/a	n/a
SERVICIO DE CUSTODIA DE ACTIVOS OBJ. DE INV.	n/a	n/a	n/a	n/a
SERVICIO ADMINISTRACIÓN DE ACCIONES	n/a	n/a	n/a	n/a
OTRAS	n/a	n/a	n/a	n/a
Total	n/a	n/a	n/a	n/a

No aplica para ninguna clase accionaria.

Pagadas por el Fondo de Inversión

(cifras correspondientes al mes de agosto 2021)

Concepto	Clase F5		Clase más representativa (F5)	
	%	\$	%	\$
ADMINISTRACIÓN DE ACTIVOS	0.750	7.500	0.750	7.500
ADMINISTRACIÓN ACTIVOS S/ DESEMPEÑO	N/A	N/A	N/A	N/A
DISTRIBUCIÓN DE ACCIONES	1.750	17.500	1.750	17.500
VALUACIÓN DE ACCIONES	0.000	0.000	0.000	0.000
DEPOSITO DE ACCIONES DEL FI	N/A	N/A	N/A	N/A
DEPOSITO DE VALORES	N/A	N/A	N/A	N/A
CONTABILIDAD	0.011	0.111	0.011	0.111
OTRAS	0.011	0.106	0.011	0.106
Total	2.522	25.217	2.522	25.217

*Porcentajes y cifras en pesos anualizados. Monto por cada \$1,000 pesos invertidos.

Otros incluye: proveedor de precios, otros servicios administrativos, custodia, cuotas de CNBV, de Bolsas de Valores y de Auditoría

Información sobre comisiones y remuneraciones

Las comisiones por compra y venta de acciones, pueden disminuir el monto total de su inversión. Esto implica que usted recibiría un monto menor después de una operación. Lo anterior, junto con las comisiones pagadas por el fondo, representa una reducción el rendimiento total que recibiría por su inversión en el Fondo de Inversión.

Algunos prestadores de servicios pueden establecer acuerdos con el Fondo de Inversión y ofrecerle descuentos por sus servicios. Para conocer su existencia y el posible beneficio para usted, pregunte con su distribuidor.

El Prospecto de Información al Público Inversionista contiene un mayor detalle de los conflictos de interés a los que pudiera estar sujeto.

Políticas para la compra - venta de acciones

Plazo mínimo de permanencia:	No tiene.	Liquidez:	48 horas (las solicitudes reciben todos los días)
Recepción de órdenes:	Solicitudes todos los días hábiles.	Horario:	Apertura: De acuerdo a cada distribuidora. Cierre: 14:15 horas, tiempo del centro de México
Ejecución de operaciones:	El día hábil en que sean solicitadas.	Límites de recompra:	Hasta el 10% del activo neto del Fondo de Inversión
Liquidación de operaciones:	48 horas hábiles después de la ejecución.	Diferencial*:	El Fondo de Inversión no ha aplicado diferencial alguno en el precio de sus acciones.

*El Fondo de Inversión, ante condiciones desordenadas de mercado u operaciones inusuales, podrá aplicar a las operaciones de compraventa de sus acciones, un diferencial sobre el precio actualizado de valuación de dichas acciones, que haya determinado previamente, y conservarlo a favor de los inversionistas que permanezcan en el Fondo de Inversión.

Prestadores de Servicios

Operadora:	Operadora de Fondos Banorte, S.A. de C.V., Sociedad Operadora de Fondos de Inversión Grupo Financiero Banorte.
Distribuidora:	Consultar Punto 2, inciso f) del Prospecto.
Valuadora:	GAF Operadora, S.A. de C.V., Sociedad Operadora Limitada de Fondos de Inversión
Institución Calificadora de Valores:	N/A
Proveedor de Precios:	Valuación Operativa y Referencias de Mercado, S.A. de C.V.

Advertencias

El Fondo de Inversión no cuenta con garantía alguna del IPAB, ni de la Sociedad Operadora ni del Grupo Financiero al que pertenece. La inversión en el Fondo de Inversión se encuentra respaldada hasta por el monto de su patrimonio.

Las inscripciones en el Registro Nacional de Valores tendrán efectos declarativos y no convalidan los actos jurídicos que sean nulos de conformidad con las leyes aplicables, ni implican certificación sobre la bondad de los valores inscritos en el mismo, o sobre la solvencia, liquidez o calidad crediticia del Fondo de Inversión.

Ningún intermediario financiero, apoderado para celebrar operaciones con el público, o cualquier otra persona, está autorizado para proporcionar información o hacer declaración alguna adicional al contenido del presente documento o el Prospecto de Información al Público Inversionista, por lo que deberán entenderse como no autorizados por el Fondo de Inversión.

Para mayor información, visite la página electrónica de nuestra Operadora y/o Distribuidoras, en donde podrá consultar el Prospecto de Información al Público Inversionista, así como la información actualizada sobre la cartera de inversiones del Fondo de Inversión.

El presente documento y el Prospecto de Información al Público Inversionista, son los únicos documentos de venta que reconoce el Fondo de Inversión como válidos.

Centro de Atención al Inversionista

Contacto:	Centro de Contacto.
Teléfono:	800 493 2000
Horario:	8:30 a 18:00 horas, tiempo del Centro de México.

Página(s) electrónica(s)

Operadora:	www.banorte.com/fondosdeinversion
Distribuidora:	www.banorte.com/fondosdeinversion

DOCUMENTO CON INFORMACIÓN CLAVE PARA LA INVERSIÓN

FONDO BANORTE 23, S.A. DE C.V. F.I.R.V. administrado por OPERADORA DE FONDOS BANORTE, S.A. DE C.V. SOCIEDAD OPERADORA DE FONDOS DE INVERSIÓN GFB

Tipo:	RENDA VARIABLE	Serie B, Clase Accionaria	Posibles Adquirentes	Monto Mínimo de Inversión (\$)
Categoría:	ESPECIALIZADO EN ACCIONES (RVESACC)	F4	PERSONAS FÍSICAS	\$1,000,000.00
Clave de Pizarra:	NTEIPC+			
Calificación:	N/A			
Fecha de Autorización:	24 julio 2020 <i>No. Oficio 157/9819/2020</i>			

Importante: el valor de un Fondo de Inversión, cualquiera que sea su política de inversión, está sujeta a la fluctuación de los mercados, por lo que el inversionista puede obtener ganancias y pérdidas.

Objetivo de Inversión

El objetivo fundamental de NTEIPC+ es invertir preponderantemente en acciones que cotizan en las Bolsas de Valores y/o en mecanismos de inversión colectiva ETFs; y en menor proporción en valores de deuda en moneda nacional y en otras monedas, listados en el mercado local o en mercados internacionales, así como en depósitos bancarios de dinero a la vista y en Certificados Bursátiles Fiduciarios Inmobiliarios (FIBRAS) y en FIBRAS E.

NTEIPC+ está orientado a pequeños, medianos y grandes inversionistas, personas físicas, personas morales, personas no sujetas a retención y Fondos de Inversión, (conforme a los montos mínimos de inversión establecidos para cada serie y a su nivel de complejidad o sofisticación), que busquen un nivel alto de riesgo y baja liquidez en función del objetivo y estrategia del Fondo.

El horizonte de inversión para el inversionista que compra acciones de NTEIPC+ es de largo plazo, por lo que se sugiere permanecer en el Fondo más de tres años para obtener los beneficios de la estrategia.

Información Relevante

Los Fondos de Inversión no cuentan con Asamblea de Accionistas, Consejo de Administración o Comisario:

-Las funciones de la Asamblea de Accionistas, así como las actividades del Consejo de Administración están encomendadas a Operadora de Fondos Banorte, S.A. de C.V., Sociedad Operadora de Fondos de Inversión Grupo Financiero Banorte.

-La vigilancia del Fondo de Inversión está asignada al Contralor Normativo de la Sociedad Operadora.

Régimen y Política de Inversión

a) Estrategia de Inversión: Activa.

b) Montos máximos o mínimos de inversión de los principales activos objeto de inversión del Fondo:

Acciones y/o mecanismos de inversión colectiva ETF's.	Mín	Máx
AOI gubernamentales, bancarios y/o corporativos, nacionales y/o extranjeros.	0%	10%
FIBRAS y Fibras E.	0%	10%
Mecanismos de inversión colectiva ETF's. y/o Trackers	0%	100%
Valores de Fácil realización y/o con vencimiento menor a 3 meses	20%	100%

c) Política de inversión: El Fondo podrá invertir en el mercado nacional y en mercados internacionales.

d) El Fondo tendrá como parámetro de comparación el rendimiento del IPC el cual será dado a conocer en www.bmv.com.mx.

e) El Fondo podrá invertir hasta un 10% en activos emitidos, avalados o aceptados por instituciones de crédito que formen parte del mismo Consorcio o Grupo empresarial al que pertenezca su Sociedad Operadora, que sean instituciones de crédito.

f) El Fondo podrá realizar operaciones de préstamo de valores con un plazo máximo de un año, con prórrogas por igual periodo

g) El Fondo no invertirá en instrumentos financieros derivados, valores estructurados, ni en valores respaldados por activos. El Fondo invertirá en Certificados Bursátiles Fiduciarios Inmobiliarios (FIBRAS) y Fibras E y en Certificados Bursátiles Fiduciarios Indizados.

Composición de la Cartera de Inversión

Principales inversiones al mes de agosto 2021

Clave de Pizarra	Activo Objeto de Inversión			Monto Miles de \$	%
	Emisora	Nombre/Subyacente	Tipo		
1/AMX L	America Movil SAB	N/A	RTA. VAR.	270,114	14.48%
2/GFNORTE O	G Financ Banorte	N/A	RTA. VAR.	200,466	10.75%
3/FEMSA UBD	Fomento Econ Mex	N/A	RTA. VAR.	156,805	8.41%
4/GMEXICO B	Grupo Mexico SAB	N/A	RTA. VAR.	154,616	8.29%
5/WALMEX *	WALMART de Mex	N/A	RTA. VAR.	140,902	7.55%
6/CEMEX CPO	CEMEX, SAB de CV	N/A	RTA. VAR.	132,760	7.12%
7/ASUR B	G Aeropor Sureste	N/A	RTA. VAR.	63,075	3.38%
8/LALA B	Grupo LALA SAB	N/A	RTA. VAR.	53,923	2.89%
9/BIMBO A	Grupo Bimbo, SAB	N/A	RTA. VAR.	53,054	2.84%
10/TLEVISA CPO	Grupo Televisa SA	N/A	RTA. VAR.	51,928	2.78%
Cartera Total				1,865,574	100%

Valor en riesgo (VaR) de la cartera de inversión respecto de sus activos netos: 3.40% en un horizonte de 1 día, con un nivel de confianza del 95% a 2 colas.

La pérdida que en un escenario pesimista (3 en 100 veces) puede enfrentar el Fondo de Inversión en un lapso de un día, es de \$34.00 pesos por cada \$1,000 invertidos. (Este dato es solo una estimación, y es válida únicamente en condiciones normales de mercado, las expectativas de pérdida podrían ser mayores, incluso por el monto total de la inversión realizada).

Se entiende por VaR a la pérdida máxima potencial en condiciones normales de mercado que pueden tener los activos netos de un Fondo de Inversión, calculada con un horizonte de tiempo de un día y con nivel de confianza al 95% a dos colas, basada en una simulación histórica no paramétrica de 500 observaciones históricas en los factores de riesgo.

Desempeño Histórico

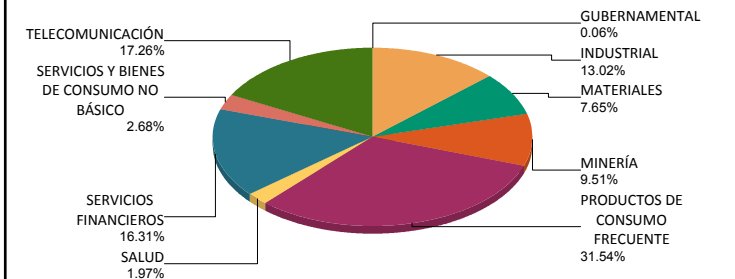
Clase F4	Índice de Referencia: IPC.
----------	----------------------------

Tabla de Rendimientos Efectivos

	Último Mes	Últimos 3 Meses	Últimos 12 Meses	2020	2019	2018
RENDIMIENTO BRUTO	4.42 %	3.91 %	46.73 %	5.99 %	8.71 %	N/A
RENDIMIENTO NETO	4.18 %	3.20 %	42.80 %	3.12 %	5.80 %	N/A
TASA LIBRE DE RIESGO (CETES 28)	4.44 %	4.26 %	4.20 %	5.34 %	7.86 %	N/A
ÍNDICE DE REFERENCIA	4.79 %	4.75 %	44.69 %	1.21 %	4.56 %	N/A

-El rendimiento neto es después de comisiones y el que obtuvo el inversionista en el periodo.
 -La tasa libre de riesgo es una tasa que no incluye descuentos por comisiones o cualquier otro gasto.
 -El desempeño del Fondo en el pasado, no necesariamente es indicativo del desempeño que tendrá en el futuro.

Por Sector de Actividad Económica



Comisiones y Remuneraciones por la Prestación de Servicios
Pagadas por el cliente

Concepto	Clase F4		Clase más representativa (F5)	
	%	\$	%	\$
INCUMPLIMIENTO PLAZO MÍNIMO DE PERMANENCIA	n/a	n/a	n/a	n/a
INCUMPLIMIENTO SALDO MÍNIMO DE INVERSIÓN	n/a	n/a	n/a	n/a
COMPRA DE ACCIONES	n/a	n/a	n/a	n/a
VENTA DE ACCIONES	n/a	n/a	n/a	n/a
SERVICIOS POR ASESORÍA	n/a	n/a	n/a	n/a
SERVICIO DE CUSTODIA DE ACTIVOS OBJ. DE INV.	n/a	n/a	n/a	n/a
SERVICIO ADMINISTRACIÓN DE ACCIONES	n/a	n/a	n/a	n/a
OTRAS	n/a	n/a	n/a	n/a
Total	n/a	n/a	n/a	n/a

No aplica para ninguna clase accionaria.

Pagadas por el Fondo de Inversión

(cifras correspondientes al mes de agosto 2021)

Concepto	Clase F4		Clase más representativa (F5)	
	%	\$	%	\$
ADMINISTRACIÓN DE ACTIVOS	0.675	6.750	0.750	7.500
ADMINISTRACIÓN ACTIVOS S/ DESEMPEÑO	N/A	N/A	N/A	N/A
DISTRIBUCIÓN DE ACCIONES	1.575	15.750	1.750	17.500
VALUACIÓN DE ACCIONES	0.000	0.000	0.000	0.000
DEPOSITO DE ACCIONES DEL FI	N/A	N/A	N/A	N/A
DEPOSITO DE VALORES	N/A	N/A	N/A	N/A
CONTABILIDAD	0.011	0.111	0.011	0.111
OTRAS	0.011	0.106	0.011	0.106
Total	2.272	22.717	2.522	25.217

*Porcentajes y cifras en pesos anualizados. Monto por cada \$1,000 pesos invertidos.

Otros incluye: proveedor de precios, otros servicios administrativos, custodia, cuotas de CNBV, de Bolsas de Valores y de Auditoría

Información sobre comisiones y remuneraciones

Las comisiones por compra y venta de acciones, pueden disminuir el monto total de su inversión. Esto implica que usted recibiría un monto menor después de una operación. Lo anterior, junto con las comisiones pagadas por el fondo, representa una reducción el rendimiento total que recibiría por su inversión en el Fondo de Inversión.

Algunos prestadores de servicios pueden establecer acuerdos con el Fondo de Inversión y ofrecerle descuentos por sus servicios. Para conocer su existencia y el posible beneficio para usted, pregunte con su distribuidor.

El Prospecto de Información al Público Inversionista contiene un mayor detalle de los conflictos de interés a los que pudiera estar sujeto.

Políticas para la compra - venta de acciones

Plazo mínimo de permanencia:	No tiene.	Liquidez:	48 horas (las solicitudes reciben todos los días)
Recepción de órdenes:	Solicitudes todos los días hábiles.	Horario:	Apertura: De acuerdo a cada distribuidora. Cierre: 14:15 horas, tiempo del centro de México
Ejecución de operaciones:	El día hábil en que sean solicitadas.	Límites de recompra:	Hasta el 10% del activo neto del Fondo de Inversión
Liquidación de operaciones:	48 horas hábiles después de la ejecución.	Diferencial*:	El Fondo de Inversión no ha aplicado diferencial alguno en el precio de sus acciones.

*El Fondo de Inversión, ante condiciones desordenadas de mercado u operaciones inusuales, podrá aplicar a las operaciones de compraventa de sus acciones, un diferencial sobre el precio actualizado de valuación de dichas acciones, que haya determinado previamente, y conservarlo a favor de los inversionistas que permanezcan en el Fondo de Inversión.

Prestadores de Servicios

Operadora:	Operadora de Fondos Banorte, S.A. de C.V., Sociedad Operadora de Fondos de Inversión Grupo Financiero Banorte.
Distribuidora:	Consultar Punto 2, inciso f) del Prospecto.
Valuadora:	GAF Operadora, S.A. de C.V., Sociedad Operadora Limitada de Fondos de Inversión
Institución Calificadora de Valores:	N/A
Proveedor de Precios:	Valuación Operativa y Referencias de Mercado, S.A. de C.V.

Advertencias

El Fondo de Inversión no cuenta con garantía alguna del IPAB, ni de la Sociedad Operadora ni del Grupo Financiero al que pertenece. La inversión en el Fondo de Inversión se encuentra respaldada hasta por el monto de su patrimonio.

Las inscripciones en el Registro Nacional de Valores tendrán efectos declarativos y no convalidan los actos jurídicos que sean nulos de conformidad con las leyes aplicables, ni implican certificación sobre la bondad de los valores inscritos en el mismo, o sobre la solvencia, liquidez o calidad crediticia del Fondo de Inversión.

Ningún intermediario financiero, apoderado para celebrar operaciones con el público, o cualquier otra persona, está autorizado para proporcionar información o hacer declaración alguna adicional al contenido del presente documento o el Prospecto de Información al Público Inversionista, por lo que deberán entenderse como no autorizados por el Fondo de Inversión.

Para mayor información, visite la página electrónica de nuestra Operadora y/o Distribuidoras, en donde podrá consultar el Prospecto de Información al Público Inversionista, así como la información actualizada sobre la cartera de inversiones del Fondo de Inversión.

El presente documento y el Prospecto de Información al Público Inversionista, son los únicos documentos de venta que reconoce el Fondo de Inversión como válidos.

Centro de Atención al Inversionista

Contacto:	Centro de Contacto.
Teléfono:	800 493 2000
Horario:	8:30 a 18:00 horas, tiempo del Centro de México.

Página(s) electrónica(s)

Operadora:	www.banorte.com/fondosdeinversion
Distribuidora:	www.banorte.com/fondosdeinversion

DOCUMENTO CON INFORMACIÓN CLAVE PARA LA INVERSIÓN

FONDO BANORTE 23, S.A. DE C.V. F.I.R.V. administrado por OPERADORA DE FONDOS BANORTE, S.A. DE C.V. SOCIEDAD OPERADORA DE FONDOS DE INVERSIÓN GFB

Tipo:	RENDA VARIABLE	Serie B, Clase Accionaria	Posibles Adquirentes	Monto Mínimo de Inversión (\$)
Categoría:	ESPECIALIZADO EN ACCIONES (RVESACC)	F3	PERSONAS FÍSICAS	\$5'000,000.00
Clave de Pizarra:	NTEIPC+			
Calificación:	N/A			
Fecha de Autorización:	24 julio 2020 <i>No. Oficio 157/9819/2020</i>			

Importante: el valor de un Fondo de Inversión, cualquiera que sea su política de inversión, está sujeta a la fluctuación de los mercados, por lo que el inversionista puede obtener ganancias y pérdidas.

Objetivo de Inversión

El objetivo fundamental de NTEIPC+ es invertir preponderantemente en acciones que cotizan en las Bolsas de Valores y/o en mecanismos de inversión colectiva ETFs; y en menor proporción en valores de deuda en moneda nacional y en otras monedas, listados en el mercado local o en mercados internacionales, así como en depósitos bancarios de dinero a la vista y en Certificados Bursátiles Fiduciarios Inmobiliarios (FIBRAS) y en FIBRAS E.

NTEIPC+ está orientado a pequeños, medianos y grandes inversionistas, personas físicas, personas morales, personas no sujetas a retención y Fondos de Inversión, (conforme a los montos mínimos de inversión establecidos para cada serie y a su nivel de complejidad o sofisticación), que busquen un nivel alto de riesgo y baja liquidez en función del objetivo y estrategia del Fondo.

El horizonte de inversión para el inversionista que compra acciones de NTEIPC+ es de largo plazo, por lo que se sugiere permanecer en el Fondo más de tres años para obtener los beneficios de la estrategia.

Información Relevante

Los Fondos de Inversión no cuentan con Asamblea de Accionistas, Consejo de Administración o Comisario:

-Las funciones de la Asamblea de Accionistas, así como las actividades del Consejo de Administración están encomendadas a Operadora de Fondos Banorte, S.A. de C.V., Sociedad Operadora de Fondos de Inversión Grupo Financiero Banorte.

-La vigilancia del Fondo de Inversión está asignada al Contralor Normativo de la Sociedad Operadora.

Régimen y Política de Inversión

a) Estrategia de Inversión: Activa.

b) Montos máximos o mínimos de inversión de los principales activos objeto de inversión del Fondo:

Acciones y/o mecanismos de inversión colectiva ETF's.	Mín	Máx
AOI gubernamentales, bancarios y/o corporativos, nacionales y/o extranjeros.	0%	10%
FIBRAS y Fibras E.	0%	10%
Mecanismos de inversión colectiva ETF's. y/o Trackers	0%	100%
Valores de Fácil realización y/o con vencimiento menor a 3 meses	20%	100%

c) Política de inversión: El Fondo podrá invertir en el mercado nacional y en mercados internacionales.

d) El Fondo tendrá como parámetro de comparación el rendimiento del IPC el cual será dado a conocer en www.bmv.com.mx.

e) El Fondo podrá invertir hasta un 10% en activos emitidos, avalados o aceptados por instituciones de crédito que formen parte del mismo Consorcio o Grupo empresarial al que pertenezca su Sociedad Operadora, que sean instituciones de crédito.

f) El Fondo podrá realizar operaciones de préstamo de valores con un plazo máximo de un año, con prórrogas por igual periodo

g) El Fondo no invertirá en instrumentos financieros derivados, valores estructurados, ni en valores respaldados por activos. El Fondo invertirá en Certificados Bursátiles Fiduciarios Inmobiliarios (FIBRAS) y Fibras E y en Certificados Bursátiles Fiduciarios Indizados.

Composición de la Cartera de Inversión

Principales inversiones al mes de agosto 2021

Clave de Pizarra	Activo Objeto de Inversión			Monto Miles de \$	%
	Emisora	Nombre/Subyacente	Tipo		
1/AMX L	America Movil SAB	N/A	RTA. VAR.	270,114	14.48%
2/GFNORTE O	G Financ Banorte	N/A	RTA. VAR.	200,466	10.75%
3/FEMSA UBD	Fomento Econ Mex	N/A	RTA. VAR.	156,805	8.41%
4/GMEXICO B	Grupo Mexico SAB	N/A	RTA. VAR.	154,616	8.29%
5/WALMEX *	WALMART de Mex	N/A	RTA. VAR.	140,902	7.55%
6/CEMEX CPO	CEMEX, SAB de CV	N/A	RTA. VAR.	132,760	7.12%
7/ASUR B	G Aeropor Sureste	N/A	RTA. VAR.	63,075	3.38%
8/LALA B	Grupo LALA SAB	N/A	RTA. VAR.	53,923	2.89%
9/BIMBO A	Grupo Bimbo, SAB	N/A	RTA. VAR.	53,054	2.84%
10/TLEVISA CPO	Grupo Televisa SA	N/A	RTA. VAR.	51,928	2.78%
Cartera Total				1,865,574	100%

Valor en riesgo (VaR) de la cartera de inversión respecto de sus activos netos: 3.40% en un horizonte de 1 día, con un nivel de confianza del 95% a 2 colas.

La pérdida que en un escenario pesimista (3 en 100 veces) puede enfrentar el Fondo de Inversión en un lapso de un día, es de \$34.00 pesos por cada \$1,000 invertidos. (Este dato es solo una estimación, y es válida únicamente en condiciones normales de mercado, las expectativas de pérdida podrían ser mayores, incluso por el monto total de la inversión realizada).

Se entiende por VaR a la pérdida máxima potencial en condiciones normales de mercado que pueden tener los activos netos de un Fondo de Inversión, calculada con un horizonte de tiempo de un día y con nivel de confianza al 95% a dos colas, basada en una simulación histórica no paramétrica de 500 observaciones históricas en los factores de riesgo.

Desempeño Histórico

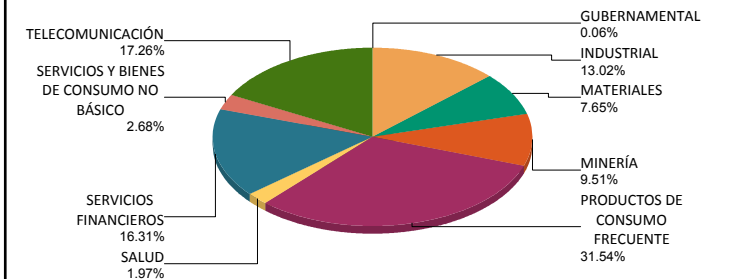
Clase F3	Índice de Referencia: IPC.
----------	----------------------------

Tabla de Rendimientos Efectivos

	Último Mes	Últimos 3 Meses	Últimos 12 Meses	2020	2019	2018
RENDIMIENTO BRUTO	4.42 %	3.91 %	46.73 %	5.99 %	8.71 %	-12.17 %
RENDIMIENTO NETO	4.21 %	3.28 %	43.21 %	3.42 %	6.10 %	-14.25 %
TASA LIBRE DE RIESGO (CETES 28)	4.44 %	4.26 %	4.20 %	5.34 %	7.86 %	7.61 %
ÍNDICE DE REFERENCIA	4.79 %	4.75 %	44.69 %	1.21 %	4.56 %	-15.63 %

-El rendimiento neto es después de comisiones y el que obtuvo el inversionista en el periodo.
 -La tasa libre de riesgo es una tasa que no incluye descuentos por comisiones o cualquier otro gasto.
 -El desempeño del Fondo en el pasado, no necesariamente es indicativo del desempeño que tendrá en el futuro.

Por Sector de Actividad Económica



Comisiones y Remuneraciones por la Prestación de Servicios
Pagadas por el cliente

Concepto	Clase F3		Clase más representativa (F5)	
	%	\$	%	\$
INCUMPLIMIENTO PLAZO MÍNIMO DE PERMANENCIA	n/a	n/a	n/a	n/a
INCUMPLIMIENTO SALDO MÍNIMO DE INVERSIÓN	n/a	n/a	n/a	n/a
COMPRA DE ACCIONES	n/a	n/a	n/a	n/a
VENTA DE ACCIONES	n/a	n/a	n/a	n/a
SERVICIOS POR ASESORÍA	n/a	n/a	n/a	n/a
SERVICIO DE CUSTODIA DE ACTIVOS OBJ. DE INV.	n/a	n/a	n/a	n/a
SERVICIO ADMINISTRACIÓN DE ACCIONES	n/a	n/a	n/a	n/a
OTRAS	n/a	n/a	n/a	n/a
Total	n/a	n/a	n/a	n/a

No aplica para ninguna clase accionaria.

Pagadas por el Fondo de Inversión

(cifras correspondientes al mes de agosto 2021)

Concepto	Clase F3		Clase más representativa (F5)	
	%	\$	%	\$
ADMINISTRACIÓN DE ACTIVOS	0.600	6.000	0.750	7.500
ADMINISTRACIÓN ACTIVOS S/ DESEMPEÑO	N/A	N/A	N/A	N/A
DISTRIBUCIÓN DE ACCIONES	1.400	14.000	1.750	17.500
VALUACIÓN DE ACCIONES	0.000	0.000	0.000	0.000
DEPOSITO DE ACCIONES DEL FI	N/A	N/A	N/A	N/A
DEPOSITO DE VALORES	N/A	N/A	N/A	N/A
CONTABILIDAD	0.011	0.111	0.011	0.111
OTRAS	0.011	0.106	0.011	0.106
Total	2.022	20.217	2.522	25.217

*Porcentajes y cifras en pesos anualizados. Monto por cada \$1,000 pesos invertidos.

Otros incluye: proveedor de precios, otros servicios administrativos, custodia, cuotas de CNBV, de Bolsas de Valores y de Auditoría

Información sobre comisiones y remuneraciones

Las comisiones por compra y venta de acciones, pueden disminuir el monto total de su inversión. Esto implica que usted recibiría un monto menor después de una operación. Lo anterior, junto con las comisiones pagadas por el fondo, representa una reducción el rendimiento total que recibiría por su inversión en el Fondo de Inversión.

Algunos prestadores de servicios pueden establecer acuerdos con el Fondo de Inversión y ofrecerle descuentos por sus servicios. Para conocer su existencia y el posible beneficio para usted, pregunte con su distribuidor.

El Prospecto de Información al Público Inversionista contiene un mayor detalle de los conflictos de interés a los que pudiera estar sujeto.

Políticas para la compra - venta de acciones

Plazo mínimo de permanencia:	No tiene.	Liquidez:	48 horas (las solicitudes reciben todos los días)
Recepción de órdenes:	Solicitudes todos los días hábiles.	Horario:	Apertura: De acuerdo a cada distribuidora. Cierre: 14:15 horas, tiempo del centro de México
Ejecución de operaciones:	El día hábil en que sean solicitadas.	Límites de recompra:	Hasta el 10% del activo neto del Fondo de Inversión
Liquidación de operaciones:	48 horas hábiles después de la ejecución.	Diferencial*:	El Fondo de Inversión no ha aplicado diferencial alguno en el precio de sus acciones.

*El Fondo de Inversión, ante condiciones desordenadas de mercado u operaciones inusuales, podrá aplicar a las operaciones de compraventa de sus acciones, un diferencial sobre el precio actualizado de valuación de dichas acciones, que haya determinado previamente, y conservarlo a favor de los inversionistas que permanezcan en el Fondo de Inversión.

Prestadores de Servicios

Operadora:	Operadora de Fondos Banorte, S.A. de C.V., Sociedad Operadora de Fondos de Inversión Grupo Financiero Banorte.
Distribuidora:	Consultar Punto 2, inciso f) del Prospecto.
Valuadora:	GAF Operadora, S.A. de C.V., Sociedad Operadora Limitada de Fondos de Inversión
Institución Calificadora de Valores:	N/A
Proveedor de Precios:	Valuación Operativa y Referencias de Mercado, S.A. de C.V.

Advertencias

El Fondo de Inversión no cuenta con garantía alguna del IPAB, ni de la Sociedad Operadora ni del Grupo Financiero al que pertenece. La inversión en el Fondo de Inversión se encuentra respaldada hasta por el monto de su patrimonio.

Las inscripciones en el Registro Nacional de Valores tendrán efectos declarativos y no convalidan los actos jurídicos que sean nulos de conformidad con las leyes aplicables, ni implican certificación sobre la bondad de los valores inscritos en el mismo, o sobre la solvencia, liquidez o calidad crediticia del Fondo de Inversión.

Ningún intermediario financiero, apoderado para celebrar operaciones con el público, o cualquier otra persona, está autorizado para proporcionar información o hacer declaración alguna adicional al contenido del presente documento o el Prospecto de Información al Público Inversionista, por lo que deberán entenderse como no autorizados por el Fondo de Inversión.

Para mayor información, visite la página electrónica de nuestra Operadora y/o Distribuidoras, en donde podrá consultar el Prospecto de Información al Público Inversionista, así como la información actualizada sobre la cartera de inversiones del Fondo de Inversión.

El presente documento y el Prospecto de Información al Público Inversionista, son los únicos documentos de venta que reconoce el Fondo de Inversión como válidos.

Centro de Atención al Inversionista

Contacto:	Centro de Contacto.
Teléfono:	800 493 2000
Horario:	8:30 a 18:00 horas, tiempo del Centro de México.

Página(s) electrónica(s)

Operadora:	www.banorte.com/fondosdeinversion
Distribuidora:	www.banorte.com/fondosdeinversion

DOCUMENTO CON INFORMACIÓN CLAVE PARA LA INVERSIÓN

FONDO BANORTE 23, S.A. DE C.V. F.I.R.V. administrado por OPERADORA DE FONDOS BANORTE, S.A. DE C.V. SOCIEDAD OPERADORA DE FONDOS DE INVERSIÓN GFB

Tipo:	RENTA VARIABLE	Serie B, Clase Accionaria	Posibles Adquirentes	Monto Mínimo de Inversión (\$)
Categoría:	ESPECIALIZADO EN ACCIONES (RVESACC)	F2	PERSONAS FÍSICAS	\$10,000,000.00
Clave de Pizarra:	NTEIPC+			
Calificación:	N/A			
Fecha de Autorización:	24 julio 2020 No. Oficio 157/9819/2020			

Importante: el valor de un Fondo de Inversión, cualquiera que sea su política de inversión, está sujeta a la fluctuación de los mercados, por lo que el inversionista puede obtener ganancias y pérdidas.

Objetivo de Inversión

El objetivo fundamental de NTEIPC+ es invertir preponderantemente en acciones que cotizan en las Bolsas de Valores y/o en mecanismos de inversión colectiva ETFs; y en menor proporción en valores de deuda en moneda nacional y en otras monedas, listados en el mercado local o en mercados internacionales, así como en depósitos bancarios de dinero a la vista y en Certificados Bursátiles Fiduciarios Inmobiliarios (FIBRAS) y en FIBRAS E.

NTEIPC+ está orientado a pequeños, medianos y grandes inversionistas, personas físicas, personas morales, personas no sujetas a retención y Fondos de Inversión, (conforme a los montos mínimos de inversión establecidos para cada serie y a su nivel de complejidad o sofisticación), que busquen un nivel alto de riesgo y baja liquidez en función del objetivo y estrategia del Fondo.

El horizonte de inversión para el inversionista que compra acciones de NTEIPC+ es de largo plazo, por lo que se sugiere permanecer en el Fondo más de tres años para obtener los beneficios de la estrategia.

Información Relevante

Los Fondos de Inversión no cuentan con Asamblea de Accionistas, Consejo de Administración o Comisario:

-Las funciones de la Asamblea de Accionistas, así como las actividades del Consejo de Administración están encomendadas a Operadora de Fondos Banorte, S.A. de C.V., Sociedad Operadora de Fondos de Inversión Grupo Financiero Banorte.

-La vigilancia del Fondo de Inversión está asignada al Contralor Normativo de la Sociedad Operadora.

Régimen y Política de Inversión

a) Estrategia de Inversión: Activa.

b) Montos máximos o mínimos de inversión de los principales activos objeto de inversión del Fondo:

Acciones y/o mecanismos de inversión colectiva ETF's.	Mín	Máx
AOI gubernamentales, bancarios y/o corporativos, nacionales y/o extranjeros.	0%	10%
FIBRAS y Fibras E.	0%	10%
Mecanismos de inversión colectiva ETF's. y/o Trackers	0%	100%
Valores de Fácil realización y/o con vencimiento menor a 3 meses	20%	100%

c) Política de inversión: El Fondo podrá invertir en el mercado nacional y en mercados internacionales.

d) El Fondo tendrá como parámetro de comparación el rendimiento del IPC el cual será dado a conocer en www.bmv.com.mx.

e) El Fondo podrá invertir hasta un 10% en activos emitidos, avalados o aceptados por instituciones de crédito que formen parte del mismo Consorcio o Grupo empresarial al que pertenezca su Sociedad Operadora, que sean instituciones de crédito.

f) El Fondo podrá realizar operaciones de préstamo de valores con un plazo máximo de un año, con prórrogas por igual periodo

g) El Fondo no invertirá en instrumentos financieros derivados, valores estructurados, ni en valores respaldados por activos. El Fondo invertirá en Certificados Bursátiles Fiduciarios Inmobiliarios (FIBRAS) y Fibras E y en Certificados Bursátiles Fiduciarios Indizados.

Composición de la Cartera de Inversión

Principales inversiones al mes de agosto 2021

Clave de Pizarra	Activo Objeto de Inversión			Monto Miles de \$	%
	Emisora	Nombre/Subyacente	Tipo		
1/AMX L	America Movil SAB	N/A	RTA. VAR.	270,114	14.48%
2/GFNORTE O	G Financ Banorte	N/A	RTA. VAR.	200,466	10.75%
3/FEMSA UBD	Fomento Econ Mex	N/A	RTA. VAR.	156,805	8.41%
4/GMEXICO B	Grupo Mexico SAB	N/A	RTA. VAR.	154,616	8.29%
5/WALMEX *	WALMART de Mex	N/A	RTA. VAR.	140,902	7.55%
6/CEMEX CPO	CEMEX, SAB de CV	N/A	RTA. VAR.	132,760	7.12%
7/ASUR B	G Aeropor Sureste	N/A	RTA. VAR.	63,075	3.38%
8/LALA B	Grupo LALA SAB	N/A	RTA. VAR.	53,923	2.89%
9/BIMBO A	Grupo Bimbo, SAB	N/A	RTA. VAR.	53,054	2.84%
10/TLEVISA CPO	Grupo Televisa SA	N/A	RTA. VAR.	51,928	2.78%
Cartera Total				1,865,574	100%

Valor en riesgo (VaR) de la cartera de inversión respecto de sus activos netos: 3.40% en un horizonte de 1 día, con un nivel de confianza del 95% a 2 colas.

La pérdida que en un escenario pesimista (3 en 100 veces) puede enfrentar el Fondo de Inversión en un lapso de un día, es de \$34.00 pesos por cada \$1,000 invertidos. (Este dato es solo una estimación, y es válida únicamente en condiciones normales de mercado, las expectativas de pérdida podrían ser mayores, incluso por el monto total de la inversión realizada).

Se entiende por VaR a la pérdida máxima potencial en condiciones normales de mercado que pueden tener los activos netos de un Fondo de Inversión, calculada con un horizonte de tiempo de un día y con nivel de confianza al 95% a dos colas, basada en una simulación histórica no paramétrica de 500 observaciones históricas en los factores de riesgo.

Desempeño Histórico

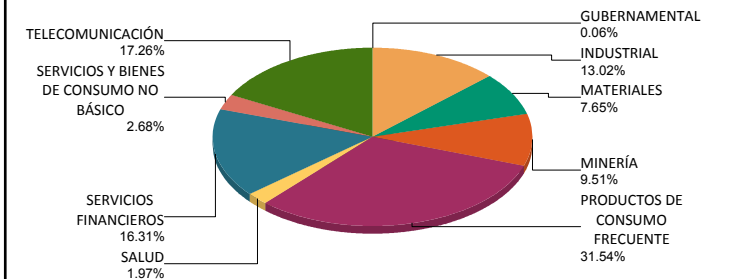
Clase F2	Índice de Referencia: IPC.
----------	----------------------------

Tabla de Rendimientos Efectivos

	Último Mes	Últimos 3 Meses	Últimos 12 Meses	2020	2019	2018
RENDIMIENTO BRUTO	4.42 %	3.91 %	46.73 %	5.99 %	8.71 %	N/A
RENDIMIENTO NETO	4.23 %	3.35 %	43.63 %	3.72 %	6.41 %	N/A
TASA LIBRE DE RIESGO (CETES 28)	4.44 %	4.26 %	4.20 %	5.34 %	7.86 %	N/A
ÍNDICE DE REFERENCIA	4.79 %	4.75 %	44.69 %	1.21 %	4.56 %	N/A

-El rendimiento neto es después de comisiones y el que obtuvo el inversionista en el periodo.
 -La tasa libre de riesgo es una tasa que no incluye descuentos por comisiones o cualquier otro gasto.
 -El desempeño del Fondo en el pasado, no necesariamente es indicativo del desempeño que tendrá en el futuro.

Por Sector de Actividad Económica



Comisiones y Remuneraciones por la Prestación de Servicios
Pagadas por el cliente

Concepto	Clase F2		Clase más representativa (F5)	
	%	\$	%	\$
INCUMPLIMIENTO PLAZO MÍNIMO DE PERMANENCIA	n/a	n/a	n/a	n/a
INCUMPLIMIENTO SALDO MÍNIMO DE INVERSIÓN	n/a	n/a	n/a	n/a
COMPRA DE ACCIONES	n/a	n/a	n/a	n/a
VENTA DE ACCIONES	n/a	n/a	n/a	n/a
SERVICIOS POR ASESORÍA	n/a	n/a	n/a	n/a
SERVICIO DE CUSTODIA DE ACTIVOS OBJ. DE INV.	n/a	n/a	n/a	n/a
SERVICIO ADMINISTRACIÓN DE ACCIONES	n/a	n/a	n/a	n/a
OTRAS	n/a	n/a	n/a	n/a
Total	n/a	n/a	n/a	n/a

No aplica para ninguna clase accionaria.

Pagadas por el Fondo de Inversión

(cifras correspondientes al mes de agosto 2021)

Concepto	Clase F2		Clase más representativa (F5)	
	%	\$	%	\$
ADMINISTRACIÓN DE ACTIVOS	0.525	5.250	0.750	7.500
ADMINISTRACIÓN ACTIVOS S/ DESEMPEÑO	N/A	N/A	N/A	N/A
DISTRIBUCIÓN DE ACCIONES	1.225	12.250	1.750	17.500
VALUACIÓN DE ACCIONES	0.000	0.000	0.000	0.000
DEPOSITO DE ACCIONES DEL FI	N/A	N/A	N/A	N/A
DEPOSITO DE VALORES	N/A	N/A	N/A	N/A
CONTABILIDAD	0.011	0.111	0.011	0.111
OTRAS	0.011	0.106	0.011	0.106
Total	1.772	17.717	2.522	25.217

*Porcentajes y cifras en pesos anualizados. Monto por cada \$1,000 pesos invertidos.

Otros incluye: proveedor de precios, otros servicios administrativos, custodia, cuotas de CNBV, de Bolsas de Valores y de Auditoría

Información sobre comisiones y remuneraciones

Las comisiones por compra y venta de acciones, pueden disminuir el monto total de su inversión. Esto implica que usted recibiría un monto menor después de una operación. Lo anterior, junto con las comisiones pagadas por el fondo, representa una reducción el rendimiento total que recibiría por su inversión en el Fondo de Inversión.

Algunos prestadores de servicios pueden establecer acuerdos con el Fondo de Inversión y ofrecerle descuentos por sus servicios. Para conocer su existencia y el posible beneficio para usted, pregunte con su distribuidor.

El Prospecto de Información al Público Inversionista contiene un mayor detalle de los conflictos de interés a los que pudiera estar sujeto.

Políticas para la compra - venta de acciones

Plazo mínimo de permanencia:	No tiene.	Liquidez:	48 horas (las solicitudes reciben todos los días)
Recepción de órdenes:	Solicitudes todos los días hábiles.	Horario:	Apertura: De acuerdo a cada distribuidora. Cierre: 14:15 horas, tiempo del centro de México
Ejecución de operaciones:	El día hábil en que sean solicitadas.	Límites de recompra:	Hasta el 10% del activo neto del Fondo de Inversión
Liquidación de operaciones:	48 horas hábiles después de la ejecución.	Diferencial*:	El Fondo de Inversión no ha aplicado diferencial alguno en el precio de sus acciones.

*El Fondo de Inversión, ante condiciones desordenadas de mercado u operaciones inusuales, podrá aplicar a las operaciones de compraventa de sus acciones, un diferencial sobre el precio actualizado de valuación de dichas acciones, que haya determinado previamente, y conservarlo a favor de los inversionistas que permanezcan en el Fondo de Inversión.

Prestadores de Servicios

Operadora:	Operadora de Fondos Banorte, S.A. de C.V., Sociedad Operadora de Fondos de Inversión Grupo Financiero Banorte.
Distribuidora:	Consultar Punto 2, inciso f) del Prospecto.
Valuadora:	GAF Operadora, S.A. de C.V., Sociedad Operadora Limitada de Fondos de Inversión
Institución Calificadora de Valores:	N/A
Proveedor de Precios:	Valuación Operativa y Referencias de Mercado, S.A. de C.V.

Advertencias

El Fondo de Inversión no cuenta con garantía alguna del IPAB, ni de la Sociedad Operadora ni del Grupo Financiero al que pertenece. La inversión en el Fondo de Inversión se encuentra respaldada hasta por el monto de su patrimonio.

Las inscripciones en el Registro Nacional de Valores tendrán efectos declarativos y no convalidan los actos jurídicos que sean nulos de conformidad con las leyes aplicables, ni implican certificación sobre la bondad de los valores inscritos en el mismo, o sobre la solvencia, liquidez o calidad crediticia del Fondo de Inversión.

Ningún intermediario financiero, apoderado para celebrar operaciones con el público, o cualquier otra persona, está autorizado para proporcionar información o hacer declaración alguna adicional al contenido del presente documento o el Prospecto de Información al Público Inversionista, por lo que deberán entenderse como no autorizados por el Fondo de Inversión.

Para mayor información, visite la página electrónica de nuestra Operadora y/o Distribuidoras, en donde podrá consultar el Prospecto de Información al Público Inversionista, así como la información actualizada sobre la cartera de inversiones del Fondo de Inversión.

El presente documento y el Prospecto de Información al Público Inversionista, son los únicos documentos de venta que reconoce el Fondo de Inversión como válidos.

Centro de Atención al Inversionista

Contacto:	Centro de Contacto.
Teléfono:	800 493 2000
Horario:	8:30 a 18:00 horas, tiempo del Centro de México.

Página(s) electrónica(s)

Operadora:	www.banorte.com/fondosdeinversion
Distribuidora:	www.banorte.com/fondosdeinversion

DOCUMENTO CON INFORMACIÓN CLAVE PARA LA INVERSIÓN

FONDO BANORTE 23, S.A. DE C.V. F.I.R.V. administrado por OPERADORA DE FONDOS BANORTE, S.A. DE C.V. SOCIEDAD OPERADORA DE FONDOS DE INVERSIÓN GFB

Tipo:	RENTA VARIABLE	Serie B, Clase Accionaria	Posibles Adquirentes	Monto Mínimo de Inversión (\$)
Categoría:	ESPECIALIZADO EN ACCIONES (RVESACC)	F1	PERSONAS FÍSICAS	\$50'000,000.00
Clave de Pizarra:	NTEIPC+			
Calificación:	N/A			
Fecha de Autorización:	24 julio 2020 No. Oficio 157/9819/2020			

Importante: el valor de un Fondo de Inversión, cualquiera que sea su política de inversión, está sujeta a la fluctuación de los mercados, por lo que el inversionista puede obtener ganancias y pérdidas.

Objetivo de Inversión

El objetivo fundamental de NTEIPC+ es invertir preponderantemente en acciones que cotizan en las Bolsas de Valores y/o en mecanismos de inversión colectiva ETFs; y en menor proporción en valores de deuda en moneda nacional y en otras monedas, listados en el mercado local o en mercados internacionales, así como en depósitos bancarios de dinero a la vista y en Certificados Bursátiles Fiduciarios Inmobiliarios (FIBRAS) y en FIBRAS E.

NTEIPC+ está orientado a pequeños, medianos y grandes inversionistas, personas físicas, personas morales, personas no sujetas a retención y Fondos de Inversión, (conforme a los montos mínimos de inversión establecidos para cada serie y a su nivel de complejidad o sofisticación), que busquen un nivel alto de riesgo y baja liquidez en función del objetivo y estrategia del Fondo.

El horizonte de inversión para el inversionista que compra acciones de NTEIPC+ es de largo plazo, por lo que se sugiere permanecer en el Fondo más de tres años para obtener los beneficios de la estrategia.

Información Relevante

Los Fondos de Inversión no cuentan con Asamblea de Accionistas, Consejo de Administración o Comisario:

-Las funciones de la Asamblea de Accionistas, así como las actividades del Consejo de Administración están encomendadas a Operadora de Fondos Banorte, S.A. de C.V., Sociedad Operadora de Fondos de Inversión Grupo Financiero Banorte.

-La vigilancia del Fondo de Inversión está asignada al Contralor Normativo de la Sociedad Operadora.

Régimen y Política de Inversión

a) Estrategia de Inversión: Activa.

b) Montos máximos o mínimos de inversión de los principales activos objeto de inversión del Fondo:

Acciones y/o mecanismos de inversión colectiva ETF's.	Mín	Máx
AOI gubernamentales, bancarios y/o corporativos, nacionales y/o extranjeros.	0%	10%
FIBRAS y Fibras E.	0%	10%
Mecanismos de inversión colectiva ETF's. y/o Trackers	0%	100%
Valores de Fácil realización y/o con vencimiento menor a 3 meses	20%	100%

c) Política de inversión: El Fondo podrá invertir en el mercado nacional y en mercados internacionales.

d) El Fondo tendrá como parámetro de comparación el rendimiento del IPC el cual será dado a conocer en www.bmv.com.mx.

e) El Fondo podrá invertir hasta un 10% en activos emitidos, avalados o aceptados por instituciones de crédito que formen parte del mismo Consorcio o Grupo empresarial al que pertenezca su Sociedad Operadora, que sean instituciones de crédito.

f) El Fondo podrá realizar operaciones de préstamo de valores con un plazo máximo de un año, con prórrogas por igual periodo

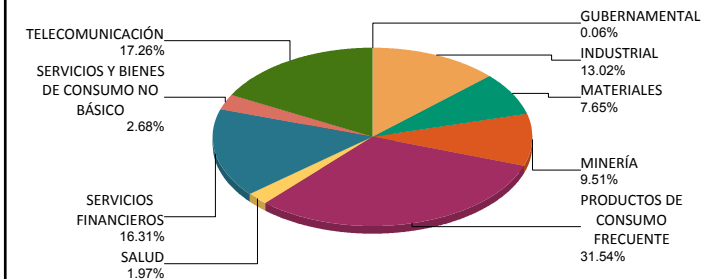
g) El Fondo no invertirá en instrumentos financieros derivados, valores estructurados, ni en valores respaldados por activos. El Fondo invertirá en Certificados Bursátiles Fiduciarios Inmobiliarios (FIBRAS) y Fibras E y en Certificados Bursátiles Fiduciarios Indizados.

Composición de la Cartera de Inversión

Principales inversiones al mes de agosto 2021

Clave de Pizarra	Activo Objeto de Inversión			Monto Miles de \$	%
	Emisora	Nombre/Subyacente	Tipo		
1/AMX L	America Movil SAB	N/A	RTA. VAR.	270,114	14.48%
2/GFNORTE O	G Financ Banorte	N/A	RTA. VAR.	200,466	10.75%
3/FEMSA UBD	Fomento Econ Mex	N/A	RTA. VAR.	156,805	8.41%
4/GMEXICO B	Grupo Mexico SAB	N/A	RTA. VAR.	154,616	8.29%
5/WALMEX *	WALMART de Mex	N/A	RTA. VAR.	140,902	7.55%
6/CEMEX CPO	CEMEX, SAB de CV	N/A	RTA. VAR.	132,760	7.12%
7/ASUR B	G Aeropor Sureste	N/A	RTA. VAR.	63,075	3.38%
8/LALA B	Grupo LALA SAB	N/A	RTA. VAR.	53,923	2.89%
9/BIMBO A	Grupo Bimbo, SAB	N/A	RTA. VAR.	53,054	2.84%
10/TLEVISA CPO	Grupo Televisa SA	N/A	RTA. VAR.	51,928	2.78%
Cartera Total				1,865,574	100%

Por Sector de Actividad Económica



Valor en riesgo (VaR) de la cartera de inversión respecto de sus activos netos: 3.40% en un horizonte de 1 día, con un nivel de confianza del 95% a 2 colas.

La pérdida que en un escenario pesimista (3 en 100 veces) puede enfrentar el Fondo de Inversión en un lapso de un día, es de \$34.00 pesos por cada \$1,000 invertidos. (Este dato es solo una estimación, y es válida únicamente en condiciones normales de mercado, las expectativas de pérdida podrían ser mayores, incluso por el monto total de la inversión realizada).

Se entiende por VaR a la pérdida máxima potencial en condiciones normales de mercado que pueden tener los activos netos de un Fondo de Inversión, calculada con un horizonte de tiempo de un día y con nivel de confianza al 95% a dos colas, basada en una simulación histórica no paramétrica de 500 observaciones históricas en los factores de riesgo.

Desempeño Histórico

Clase F1	Índice de Referencia: IPC.
----------	----------------------------

Tabla de Rendimientos Efectivos

	Último Mes	Últimos 3 Meses	Últimos 12 Meses	2020	2019	2018
RENDIMIENTO BRUTO	4.42 %	3.91 %	46.73 %	5.99 %	8.71 %	-12.17 %
RENDIMIENTO NETO	4.26 %	3.43 %	44.05 %	4.03 %	6.72 %	-13.75 %
TASA LIBRE DE RIESGO (CETES 28)	4.44 %	4.26 %	4.20 %	5.34 %	7.86 %	7.61 %
ÍNDICE DE REFERENCIA	4.79 %	4.75 %	44.69 %	1.21 %	4.56 %	-15.63 %

-El rendimiento neto es después de comisiones y el que obtuvo el inversionista en el periodo.
 -La tasa libre de riesgo es una tasa que no incluye descuentos por comisiones o cualquier otro gasto.
 -El desempeño del Fondo en el pasado, no necesariamente es indicativo del desempeño que tendrá en el futuro.

Comisiones y Remuneraciones por la Prestación de Servicios
Pagadas por el cliente

Concepto	Clase F1		Clase más representativa (F5)	
	%	\$	%	\$
INCUMPLIMIENTO PLAZO MÍNIMO DE PERMANENCIA	n/a	n/a	n/a	n/a
INCUMPLIMIENTO SALDO MÍNIMO DE INVERSIÓN	n/a	n/a	n/a	n/a
COMPRA DE ACCIONES	n/a	n/a	n/a	n/a
VENTA DE ACCIONES	n/a	n/a	n/a	n/a
SERVICIOS POR ASESORÍA	n/a	n/a	n/a	n/a
SERVICIO DE CUSTODIA DE ACTIVOS OBJ. DE INV.	n/a	n/a	n/a	n/a
SERVICIO ADMINISTRACIÓN DE ACCIONES	n/a	n/a	n/a	n/a
OTRAS	n/a	n/a	n/a	n/a
Total	n/a	n/a	n/a	n/a

No aplica para ninguna clase accionaria.

Pagadas por el Fondo de Inversión

(cifras correspondientes al mes de agosto 2021)

Concepto	Clase F1		Clase más representativa (F5)	
	%	\$	%	\$
ADMINISTRACIÓN DE ACTIVOS	0.450	4.500	0.750	7.500
ADMINISTRACIÓN ACTIVOS S/ DESEMPEÑO	N/A	N/A	N/A	N/A
DISTRIBUCIÓN DE ACCIONES	1.050	10.500	1.750	17.500
VALUACIÓN DE ACCIONES	0.000	0.000	0.000	0.000
DEPOSITO DE ACCIONES DEL FI	N/A	N/A	N/A	N/A
DEPOSITO DE VALORES	N/A	N/A	N/A	N/A
CONTABILIDAD	0.011	0.111	0.011	0.111
OTRAS	0.011	0.106	0.011	0.106
Total	1.522	15.217	2.522	25.217

*Porcentajes y cifras en pesos anualizados. Monto por cada \$1,000 pesos invertidos.

Otros incluye: proveedor de precios, otros servicios administrativos, custodia, cuotas de CNBV, de Bolsas de Valores y de Auditoría

Información sobre comisiones y remuneraciones

Las comisiones por compra y venta de acciones, pueden disminuir el monto total de su inversión. Esto implica que usted recibiría un monto menor después de una operación. Lo anterior, junto con las comisiones pagadas por el fondo, representa una reducción el rendimiento total que recibiría por su inversión en el Fondo de Inversión.

Algunos prestadores de servicios pueden establecer acuerdos con el Fondo de Inversión y ofrecerle descuentos por sus servicios. Para conocer su existencia y el posible beneficio para usted, pregunte con su distribuidor.

El Prospecto de Información al Público Inversionista contiene un mayor detalle de los conflictos de interés a los que pudiera estar sujeto.

Políticas para la compra - venta de acciones

Plazo mínimo de permanencia:	No tiene.	Liquidez:	48 horas (las solicitudes reciben todos los días)
Recepción de órdenes:	Solicitudes todos los días hábiles.	Horario:	Apertura: De acuerdo a cada distribuidora. Cierre: 14:15 horas, tiempo del centro de México
Ejecución de operaciones:	El día hábil en que sean solicitadas.	Límites de recompra:	Hasta el 10% del activo neto del Fondo de Inversión
Liquidación de operaciones:	48 horas hábiles después de la ejecución.	Diferencial*:	El Fondo de Inversión no ha aplicado diferencial alguno en el precio de sus acciones.

*El Fondo de Inversión, ante condiciones desordenadas de mercado u operaciones inusuales, podrá aplicar a las operaciones de compraventa de sus acciones, un diferencial sobre el precio actualizado de valuación de dichas acciones, que haya determinado previamente, y conservarlo a favor de los inversionistas que permanezcan en el Fondo de Inversión.

Prestadores de Servicios

Operadora:	Operadora de Fondos Banorte, S.A. de C.V., Sociedad Operadora de Fondos de Inversión Grupo Financiero Banorte.
Distribuidora:	Consultar Punto 2, inciso f) del Prospecto.
Valuadora:	GAF Operadora, S.A. de C.V., Sociedad Operadora Limitada de Fondos de Inversión
Institución Calificadora de Valores:	N/A
Proveedor de Precios:	Valuación Operativa y Referencias de Mercado, S.A. de C.V.

Advertencias

El Fondo de Inversión no cuenta con garantía alguna del IPAB, ni de la Sociedad Operadora ni del Grupo Financiero al que pertenece. La inversión en el Fondo de Inversión se encuentra respaldada hasta por el monto de su patrimonio.

Las inscripciones en el Registro Nacional de Valores tendrán efectos declarativos y no convalidan los actos jurídicos que sean nulos de conformidad con las leyes aplicables, ni implican certificación sobre la bondad de los valores inscritos en el mismo, o sobre la solvencia, liquidez o calidad crediticia del Fondo de Inversión.

Ningún intermediario financiero, apoderado para celebrar operaciones con el público, o cualquier otra persona, está autorizado para proporcionar información o hacer declaración alguna adicional al contenido del presente documento o el Prospecto de Información al Público Inversionista, por lo que deberán entenderse como no autorizados por el Fondo de Inversión.

Para mayor información, visite la página electrónica de nuestra Operadora y/o Distribuidoras, en donde podrá consultar el Prospecto de Información al Público Inversionista, así como la información actualizada sobre la cartera de inversiones del Fondo de Inversión.

El presente documento y el Prospecto de Información al Público Inversionista, son los únicos documentos de venta que reconoce el Fondo de Inversión como válidos.

Centro de Atención al Inversionista

Contacto:	Centro de Contacto.
Teléfono:	800 493 2000
Horario:	8:30 a 18:00 horas, tiempo del Centro de México.

Página(s) electrónica(s)

Operadora:	www.banorte.com/fondosdeinversion
Distribuidora:	www.banorte.com/fondosdeinversion

DOCUMENTO CON INFORMACIÓN CLAVE PARA LA INVERSIÓN

FONDO BANORTE 23, S.A. DE C.V. F.I.R.V. administrado por OPERADORA DE FONDOS BANORTE, S.A. DE C.V. SOCIEDAD OPERADORA DE FONDOS DE INVERSIÓN GFB

Tipo:	RENTA VARIABLE	Serie B, Clase Accionaria	Posibles Adquirentes	Monto Mínimo de Inversión (\$)
Categoría:	ESPECIALIZADO EN ACCIONES (RVESACC)	APIF	PERSONAS FÍSICAS (CON CONTRATO DE SERVICIOS DE GESTIÓN DE INVERSIONES)	Sin monto mínimo de inversión
Clave de Pizarra:	NTEIPC+			
Calificación:	N/A			
Fecha de Autorización:	24 julio 2020 <i>No. Oficio 157/9819/2020</i>			

Importante: el valor de un Fondo de Inversión, cualquiera que sea su política de inversión, está sujeta a la fluctuación de los mercados, por lo que el inversionista puede obtener ganancias y pérdidas.

Objetivo de Inversión

El objetivo fundamental de NTEIPC+ es invertir preponderantemente en acciones que cotizan en las Bolsas de Valores y/o en mecanismos de inversión colectiva ETFs; y en menor proporción en valores de deuda en moneda nacional y en otras monedas, listados en el mercado local o en mercados internacionales, así como en depósitos bancarios de dinero a la vista y en Certificados Bursátiles Fiduciarios Inmobiliarios (FIBRAS) y en FIBRAS E.

NTEIPC+ está orientado a pequeños, medianos y grandes inversionistas, personas físicas, personas morales, personas no sujetas a retención y Fondos de Inversión, (conforme a los montos mínimos de inversión establecidos para cada serie y a su nivel de complejidad o sofisticación), que busquen un nivel alto de riesgo y baja liquidez en función del objetivo y estrategia del Fondo.

El horizonte de inversión para el inversionista que compra acciones de NTEIPC+ es de largo plazo, por lo que se sugiere permanecer en el Fondo más de tres años para obtener los beneficios de la estrategia.

Información Relevante

Los Fondos de Inversión no cuentan con Asamblea de Accionistas, Consejo de Administración o Comisario:

-Las funciones de la Asamblea de Accionistas, así como las actividades del Consejo de Administración están encomendadas a Operadora de Fondos Banorte, S.A. de C.V., Sociedad Operadora de Fondos de Inversión Grupo Financiero Banorte.

-La vigilancia del Fondo de Inversión está asignada al Contralor Normativo de la Sociedad Operadora.

Régimen y Política de Inversión

a) Estrategia de Inversión: Activa.

b) Montos máximos o mínimos de inversión de los principales activos objeto de inversión del Fondo:

	Mín	Máx
Acciones y/o mecanismos de inversión colectiva ETF's.	90%	100%
AOI gubernamentales, bancarios y/o corporativos, nacionales y/o extranjeros.	0%	10%
FIBRAS y Fibras E.	0%	10%
Mecanismos de inversión colectiva ETF's. y/o Trackers	0%	100%
Valores de Fácil realización y/o con vencimiento menor a 3 meses	20%	100%

c) Política de inversión: El Fondo podrá invertir en el mercado nacional y en mercados internacionales.

d) El Fondo tendrá como parámetro de comparación el rendimiento del IPC el cual será dado a conocer en www.bmv.com.mx.

e) El Fondo podrá invertir hasta un 10% en activos emitidos, avalados o aceptados por instituciones de crédito que formen parte del mismo Consorcio o Grupo empresarial al que pertenezca su Sociedad Operadora, que sean instituciones de crédito.

f) El Fondo podrá realizar operaciones de préstamo de valores con un plazo máximo de un año, con prórrogas por igual periodo

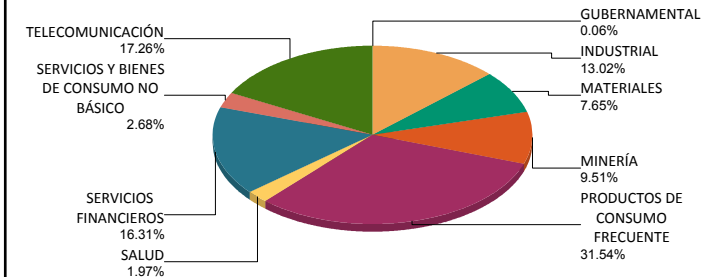
g) El Fondo no invertirá en instrumentos financieros derivados, valores estructurados, ni en valores respaldados por activos. El Fondo invertirá en Certificados Bursátiles Fiduciarios Inmobiliarios (FIBRAS) y Fibras E y en Certificados Bursátiles Fiduciarios Indizados.

Composición de la Cartera de Inversión

Principales inversiones al mes de agosto 2021

Clave de Pizarra	Activo Objeto de Inversión			Monto Miles de \$	%
	Emisora	Nombre/Subyacente	Tipo		
1/AMX L	America Movil SAB	N/A	RTA. VAR.	270,114	14.48%
2/GFNORTE O	G Financ Banorte	N/A	RTA. VAR.	200,466	10.75%
3/FEMSA UBD	Fomento Econ Mex	N/A	RTA. VAR.	156,805	8.41%
4/GMEXICO B	Grupo Mexico SAB	N/A	RTA. VAR.	154,616	8.29%
5/WALMEX *	WALMART de Mex	N/A	RTA. VAR.	140,902	7.55%
6/CEMEX CPO	CEMEX, SAB de CV	N/A	RTA. VAR.	132,760	7.12%
7/ASUR B	G Aeropor Sureste	N/A	RTA. VAR.	63,075	3.38%
8/LALA B	Grupo LALA SAB	N/A	RTA. VAR.	53,923	2.89%
9/BIMBO A	Grupo Bimbo, SAB	N/A	RTA. VAR.	53,054	2.84%
10/TLEVISA CPO	Grupo Televisa SA	N/A	RTA. VAR.	51,928	2.78%
Cartera Total				1,865,574	100%

Por Sector de Actividad Económica



Valor en riesgo (VaR) de la cartera de inversión respecto de sus activos netos: 3.40% en un horizonte de 1 día, con un nivel de confianza del 95% a 2 colas.

La pérdida que en un escenario pesimista (3 en 100 veces) puede enfrentar el Fondo de Inversión en un lapso de un día, es de \$34.00 pesos por cada \$1,000 invertidos. (Este dato es solo una estimación, y es válida únicamente en condiciones normales de mercado, las expectativas de pérdida podrían ser mayores, incluso por el monto total de la inversión realizada).

Se entiende por VaR a la pérdida máxima potencial en condiciones normales de mercado que pueden tener los activos netos de un Fondo de Inversión, calculada con un horizonte de tiempo de un día y con nivel de confianza al 95% a dos colas, basada en una simulación histórica no paramétrica de 500 observaciones históricas en los factores de riesgo.

Desempeño Histórico

Clase APIF	Índice de Referencia: IPC.
------------	----------------------------

Tabla de Rendimientos Efectivos

	Último Mes	Últimos 3 Meses	Últimos 12 Meses	2020	2019	2018
RENDIMIENTO BRUTO	4.42 %	3.91 %	46.73 %	5.99 %	8.71 %	-12.17 %
RENDIMIENTO NETO	4.41 %	3.88 %	46.58 %	5.87 %	8.60 %	-12.24 %
TASA LIBRE DE RIESGO (CETES 28)	4.44 %	4.26 %	4.20 %	5.34 %	7.86 %	7.61 %
ÍNDICE DE REFERENCIA	4.79 %	4.75 %	44.69 %	1.21 %	4.56 %	-15.63 %

-El rendimiento neto es después de comisiones y el que obtuvo el inversionista en el periodo.
 -La tasa libre de riesgo es una tasa que no incluye descuentos por comisiones o cualquier otro gasto.
 -El desempeño del Fondo en el pasado, no necesariamente es indicativo del desempeño que tendrá en el futuro.

Comisiones y Remuneraciones por la Prestación de Servicios
Pagadas por el cliente

Concepto	Clase APIF		Clase más representativa (F5)	
	%	\$	%	\$
INCUMPLIMIENTO PLAZO MÍNIMO DE PERMANENCIA	n/a	n/a	n/a	n/a
INCUMPLIMIENTO SALDO MÍNIMO DE INVERSIÓN	n/a	n/a	n/a	n/a
COMPRA DE ACCIONES	n/a	n/a	n/a	n/a
VENTA DE ACCIONES	n/a	n/a	n/a	n/a
SERVICIOS POR ASESORÍA	n/a	n/a	n/a	n/a
SERVICIO DE CUSTODIA DE ACTIVOS OBJ. DE INV.	n/a	n/a	n/a	n/a
SERVICIO ADMINISTRACIÓN DE ACCIONES	n/a	n/a	n/a	n/a
OTRAS	n/a	n/a	n/a	n/a
Total	n/a	n/a	n/a	n/a

No aplica para ninguna clase accionaria.

Pagadas por el Fondo de Inversión

(cifras correspondientes al mes de agosto 2021)

Concepto	Clase APIF		Clase más representativa (F5)	
	%	\$	%	\$
ADMINISTRACIÓN DE ACTIVOS	0.000	0.000	0.750	7.500
ADMINISTRACIÓN ACTIVOS S/ DESEMPEÑO	N/A	N/A	N/A	N/A
DISTRIBUCIÓN DE ACCIONES	0.000	0.000	1.750	17.500
VALUACIÓN DE ACCIONES	0.000	0.000	0.000	0.000
DEPOSITO DE ACCIONES DEL FI	N/A	N/A	N/A	N/A
DEPOSITO DE VALORES	N/A	N/A	N/A	N/A
CONTABILIDAD	0.011	0.111	0.011	0.111
OTRAS	0.011	0.106	0.011	0.106
Total	0.022	0.217	2.522	25.217

*Porcentajes y cifras en pesos anualizados. Monto por cada \$1,000 pesos invertidos.

Otros incluye: proveedor de precios, otros servicios administrativos, custodia, cuotas de CNBV, de Bolsas de Valores y de Auditoría

Información sobre comisiones y remuneraciones

Las comisiones por compra y venta de acciones, pueden disminuir el monto total de su inversión. Esto implica que usted recibiría un monto menor después de una operación. Lo anterior, junto con las comisiones pagadas por el fondo, representa una reducción el rendimiento total que recibiría por su inversión en el Fondo de Inversión.

Algunos prestadores de servicios pueden establecer acuerdos con el Fondo de Inversión y ofrecerle descuentos por sus servicios. Para conocer su existencia y el posible beneficio para usted, pregunte con su distribuidor.

El Prospecto de Información al Público Inversionista contiene un mayor detalle de los conflictos de interés a los que pudiera estar sujeto.

Políticas para la compra - venta de acciones

Plazo mínimo de permanencia:	No tiene.	Liquidez:	48 horas (las solicitudes reciben todos los días)
Recepción de órdenes:	Solicitudes todos los días hábiles.	Horario:	Apertura: De acuerdo a cada distribuidora. Cierre: 14:15 horas, tiempo del centro de México
Ejecución de operaciones:	El día hábil en que sean solicitadas.	Límites de recompra:	Hasta el 10% del activo neto del Fondo de Inversión
Liquidación de operaciones:	48 horas hábiles después de la ejecución.	Diferencial*:	El Fondo de Inversión no ha aplicado diferencial alguno en el precio de sus acciones.

*El Fondo de Inversión, ante condiciones desordenadas de mercado u operaciones inusuales, podrá aplicar a las operaciones de compraventa de sus acciones, un diferencial sobre el precio actualizado de valuación de dichas acciones, que haya determinado previamente, y conservarlo a favor de los inversionistas que permanezcan en el Fondo de Inversión.

Prestadores de Servicios

Operadora:	Operadora de Fondos Banorte, S.A. de C.V., Sociedad Operadora de Fondos de Inversión Grupo Financiero Banorte.
Distribuidora:	Consultar Punto 2, inciso f) del Prospecto.
Valuadora:	GAF Operadora, S.A. de C.V., Sociedad Operadora Limitada de Fondos de Inversión
Institución Calificadora de Valores:	N/A
Proveedor de Precios:	Valuación Operativa y Referencias de Mercado, S.A. de C.V.

Advertencias

El Fondo de Inversión no cuenta con garantía alguna del IPAB, ni de la Sociedad Operadora ni del Grupo Financiero al que pertenece. La inversión en el Fondo de Inversión se encuentra respaldada hasta por el monto de su patrimonio.

Las inscripciones en el Registro Nacional de Valores tendrán efectos declarativos y no convalidan los actos jurídicos que sean nulos de conformidad con las leyes aplicables, ni implican certificación sobre la bondad de los valores inscritos en el mismo, o sobre la solvencia, liquidez o calidad crediticia del Fondo de Inversión.

Ningún intermediario financiero, apoderado para celebrar operaciones con el público, o cualquier otra persona, está autorizado para proporcionar información o hacer declaración alguna adicional al contenido del presente documento o el Prospecto de Información al Público Inversionista, por lo que deberán entenderse como no autorizados por el Fondo de Inversión.

Para mayor información, visite la página electrónica de nuestra Operadora y/o Distribuidoras, en donde podrá consultar el Prospecto de Información al Público Inversionista, así como la información actualizada sobre la cartera de inversiones del Fondo de Inversión.

El presente documento y el Prospecto de Información al Público Inversionista, son los únicos documentos de venta que reconoce el Fondo de Inversión como válidos.

Centro de Atención al Inversionista

Contacto:	Centro de Contacto.
Teléfono:	800 493 2000
Horario:	8:30 a 18:00 horas, tiempo del Centro de México.

Página(s) electrónica(s)

Operadora:	www.banorte.com/fondosdeinversion
Distribuidora:	www.banorte.com/fondosdeinversion

DOCUMENTO CON INFORMACIÓN CLAVE PARA LA INVERSIÓN

FONDO BANORTE 23, S.A. DE C.V. F.I.R.V. administrado por OPERADORA DE FONDOS BANORTE, S.A. DE C.V. SOCIEDAD OPERADORA DE FONDOS DE INVERSIÓN GFB

Tipo:	RENDA VARIABLE	Serie B, Clase Accionaria	Posibles Adquirentes	Monto Mínimo de Inversión (\$)
Categoría:	ESPECIALIZADO EN ACCIONES (RVESACC)	M5	PERSONAS MORALES	\$1.00
Clave de Pizarra:	NTEIPC+			
Calificación:	N/A			
Fecha de Autorización:	24 julio 2020 <i>No. Oficio 157/9819/2020</i>			

Importante: el valor de un Fondo de Inversión, cualquiera que sea su política de inversión, está sujeta a la fluctuación de los mercados, por lo que el inversionista puede obtener ganancias y pérdidas.

Objetivo de Inversión

El objetivo fundamental de NTEIPC+ es invertir preponderantemente en acciones que cotizan en las Bolsas de Valores y/o en mecanismos de inversión colectiva ETFs; y en menor proporción en valores de deuda en moneda nacional y en otras monedas, listados en el mercado local o en mercados internacionales, así como en depósitos bancarios de dinero a la vista y en Certificados Bursátiles Fiduciarios Inmobiliarios (FIBRAS) y en FIBRAS E.

NTEIPC+ está orientado a pequeños, medianos y grandes inversionistas, personas físicas, personas morales, personas no sujetas a retención y Fondos de Inversión, (conforme a los montos mínimos de inversión establecidos para cada serie y a su nivel de complejidad o sofisticación), que busquen un nivel alto de riesgo y baja liquidez en función del objetivo y estrategia del Fondo.

El horizonte de inversión para el inversionista que compra acciones de NTEIPC+ es de largo plazo, por lo que se sugiere permanecer en el Fondo más de tres años para obtener los beneficios de la estrategia.

Información Relevante

Los Fondos de Inversión no cuentan con Asamblea de Accionistas, Consejo de Administración o Comisario:

-Las funciones de la Asamblea de Accionistas, así como las actividades del Consejo de Administración están encomendadas a Operadora de Fondos Banorte, S.A. de C.V., Sociedad Operadora de Fondos de Inversión Grupo Financiero Banorte.

-La vigilancia del Fondo de Inversión está asignada al Contralor Normativo de la Sociedad Operadora.

Régimen y Política de Inversión

a) Estrategia de Inversión: Activa.

b) Montos máximos o mínimos de inversión de los principales activos objeto de inversión del Fondo:

Acciones y/o mecanismos de inversión colectiva ETF's.	Mín	Máx
AOI gubernamentales, bancarios y/o corporativos, nacionales y/o extranjeros.	0%	10%
FIBRAS y Fibras E.	0%	10%
Mecanismos de inversión colectiva ETF's. y/o Trackers	0%	100%
Valores de Fácil realización y/o con vencimiento menor a 3 meses	20%	100%

c) Política de inversión: El Fondo podrá invertir en el mercado nacional y en mercados internacionales.

d) El Fondo tendrá como parámetro de comparación el rendimiento del IPC el cual será dado a conocer en www.bmv.com.mx.

e) El Fondo podrá invertir hasta un 10% en activos emitidos, avalados o aceptados por instituciones de crédito que formen parte del mismo Consorcio o Grupo empresarial al que pertenezca su Sociedad Operadora, que sean instituciones de crédito.

f) El Fondo podrá realizar operaciones de préstamo de valores con un plazo máximo de un año, con prórrogas por igual periodo

g) El Fondo no invertirá en instrumentos financieros derivados, valores estructurados, ni en valores respaldados por activos. El Fondo invertirá en Certificados Bursátiles Fiduciarios Inmobiliarios (FIBRAS) y Fibras E y en Certificados Bursátiles Fiduciarios Indizados.

Composición de la Cartera de Inversión

Principales inversiones al mes de agosto 2021

Clave de Pizarra	Activo Objeto de Inversión			Monto Miles de \$	%
	Emisora	Nombre/Subyacente	Tipo		
1/AMX L	America Movil SAB	N/A	RTA. VAR.	270,114	14.48%
2/GFNORTE O	G Financ Banorte	N/A	RTA. VAR.	200,466	10.75%
3/FEMSA UBD	Fomento Econ Mex	N/A	RTA. VAR.	156,805	8.41%
4/GMEXICO B	Grupo Mexico SAB	N/A	RTA. VAR.	154,616	8.29%
5/WALMEX *	WALMART de Mex	N/A	RTA. VAR.	140,902	7.55%
6/CEMEX CPO	CEMEX, SAB de CV	N/A	RTA. VAR.	132,760	7.12%
7/ASUR B	G Aeropor Sureste	N/A	RTA. VAR.	63,075	3.38%
8/LALA B	Grupo LALA SAB	N/A	RTA. VAR.	53,923	2.89%
9/BIMBO A	Grupo Bimbo, SAB	N/A	RTA. VAR.	53,054	2.84%
10/TLEVISA CPO	Grupo Televisa SA	N/A	RTA. VAR.	51,928	2.78%
Cartera Total				1,865,574	100%

Valor en riesgo (VaR) de la cartera de inversión respecto de sus activos netos: 3.40% en un horizonte de 1 día, con un nivel de confianza del 95% a 2 colas.

La pérdida que en un escenario pesimista (3 en 100 veces) puede enfrentar el Fondo de Inversión en un lapso de un día, es de \$34.00 pesos por cada \$1,000 invertidos. (Este dato es solo una estimación, y es válida únicamente en condiciones normales de mercado, las expectativas de pérdida podrían ser mayores, incluso por el monto total de la inversión realizada).

Se entiende por VaR a la pérdida máxima potencial en condiciones normales de mercado que pueden tener los activos netos de un Fondo de Inversión, calculada con un horizonte de tiempo de un día y con nivel de confianza al 95% a dos colas, basada en una simulación histórica no paramétrica de 500 observaciones históricas en los factores de riesgo.

Desempeño Histórico

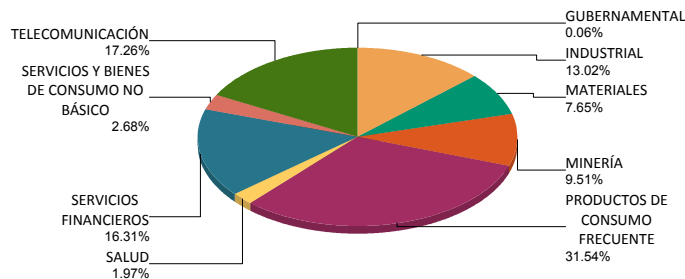
Clase M5	Índice de Referencia: IPC.
----------	----------------------------

Tabla de Rendimientos Efectivos

	Último Mes	Últimos 3 Meses	Últimos 12 Meses	2020	2019	2018
RENDIMIENTO BRUTO	4.42 %	3.91 %	46.73 %	5.99 %	8.71 %	N/A
RENDIMIENTO NETO	4.18 %	3.15 %	42.58 %	2.95 %	5.60 %	N/A
TASA LIBRE DE RIESGO (CETES 28)	4.44 %	4.26 %	4.20 %	5.34 %	7.86 %	N/A
ÍNDICE DE REFERENCIA	4.79 %	4.75 %	44.69 %	1.21 %	4.56 %	N/A

-El rendimiento neto es después de comisiones y el que obtuvo el inversionista en el periodo.
 -La tasa libre de riesgo es una tasa que no incluye descuentos por comisiones o cualquier otro gasto.
 -El desempeño del Fondo en el pasado, no necesariamente es indicativo del desempeño que tendrá en el futuro.

Por Sector de Actividad Económica



Comisiones y Remuneraciones por la Prestación de Servicios
Pagadas por el cliente

Concepto	Clase M5		Clase más representativa (F5)	
	%	\$	%	\$
INCUMPLIMIENTO PLAZO MÍNIMO DE PERMANENCIA	n/a	n/a	n/a	n/a
INCUMPLIMIENTO SALDO MÍNIMO DE INVERSIÓN	n/a	n/a	n/a	n/a
COMPRA DE ACCIONES	n/a	n/a	n/a	n/a
VENTA DE ACCIONES	n/a	n/a	n/a	n/a
SERVICIOS POR ASESORÍA	n/a	n/a	n/a	n/a
SERVICIO DE CUSTODIA DE ACTIVOS OBJ. DE INV.	n/a	n/a	n/a	n/a
SERVICIO ADMINISTRACIÓN DE ACCIONES	n/a	n/a	n/a	n/a
OTRAS	n/a	n/a	n/a	n/a
Total	n/a	n/a	n/a	n/a

No aplica para ninguna clase accionaria.

Pagadas por el Fondo de Inversión

(cifras correspondientes al mes de agosto 2021)

Concepto	Clase M5		Clase más representativa (F5)	
	%	\$	%	\$
ADMINISTRACIÓN DE ACTIVOS	0.750	7.500	0.750	7.500
ADMINISTRACIÓN ACTIVOS S/ DESEMPEÑO	N/A	N/A	N/A	N/A
DISTRIBUCIÓN DE ACCIONES	1.750	17.500	1.750	17.500
VALUACIÓN DE ACCIONES	0.000	0.000	0.000	0.000
DEPOSITO DE ACCIONES DEL FI	N/A	N/A	N/A	N/A
DEPOSITO DE VALORES	N/A	N/A	N/A	N/A
CONTABILIDAD	0.011	0.111	0.011	0.111
OTRAS	0.011	0.106	0.011	0.106
Total	2.522	25.217	2.522	25.217

*Porcentajes y cifras en pesos anualizados. Monto por cada \$1,000 pesos invertidos.

Otros incluye: proveedor de precios, otros servicios administrativos, custodia, cuotas de CNBV, de Bolsas de Valores y de Auditoría

Información sobre comisiones y remuneraciones

Las comisiones por compra y venta de acciones, pueden disminuir el monto total de su inversión. Esto implica que usted recibiría un monto menor después de una operación. Lo anterior, junto con las comisiones pagadas por el fondo, representa una reducción el rendimiento total que recibiría por su inversión en el Fondo de Inversión.

Algunos prestadores de servicios pueden establecer acuerdos con el Fondo de Inversión y ofrecerle descuentos por sus servicios. Para conocer su existencia y el posible beneficio para usted, pregunte con su distribuidor.

El Prospecto de Información al Público Inversionista contiene un mayor detalle de los conflictos de interés a los que pudiera estar sujeto.

Políticas para la compra - venta de acciones

Plazo mínimo de permanencia:	No tiene.	Liquidez:	48 horas (las solicitudes reciben todos los días)
Recepción de órdenes:	Solicitudes todos los días hábiles.	Horario:	Apertura: De acuerdo a cada distribuidora. Cierre: 14:15 horas, tiempo del centro de México
Ejecución de operaciones:	El día hábil en que sean solicitadas.	Límites de recompra:	Hasta el 10% del activo neto del Fondo de Inversión
Liquidación de operaciones:	48 horas hábiles después de la ejecución.	Diferencial*:	El Fondo de Inversión no ha aplicado diferencial alguno en el precio de sus acciones.

*El Fondo de Inversión, ante condiciones desordenadas de mercado u operaciones inusuales, podrá aplicar a las operaciones de compraventa de sus acciones, un diferencial sobre el precio actualizado de valuación de dichas acciones, que haya determinado previamente, y conservarlo a favor de los inversionistas que permanezcan en el Fondo de Inversión.

Prestadores de Servicios

Operadora:	Operadora de Fondos Banorte, S.A. de C.V., Sociedad Operadora de Fondos de Inversión Grupo Financiero Banorte.
Distribuidora:	Consultar Punto 2, inciso f) del Prospecto.
Valuadora:	GAF Operadora, S.A. de C.V., Sociedad Operadora Limitada de Fondos de Inversión
Institución Calificadora de Valores:	N/A
Proveedor de Precios:	Valuación Operativa y Referencias de Mercado, S.A. de C.V.

Advertencias

El Fondo de Inversión no cuenta con garantía alguna del IPAB, ni de la Sociedad Operadora ni del Grupo Financiero al que pertenece. La inversión en el Fondo de Inversión se encuentra respaldada hasta por el monto de su patrimonio.

Las inscripciones en el Registro Nacional de Valores tendrán efectos declarativos y no convalidan los actos jurídicos que sean nulos de conformidad con las leyes aplicables, ni implican certificación sobre la bondad de los valores inscritos en el mismo, o sobre la solvencia, liquidez o calidad crediticia del Fondo de Inversión.

Ningún intermediario financiero, apoderado para celebrar operaciones con el público, o cualquier otra persona, está autorizado para proporcionar información o hacer declaración alguna adicional al contenido del presente documento o el Prospecto de Información al Público Inversionista, por lo que deberán entenderse como no autorizados por el Fondo de Inversión.

Para mayor información, visite la página electrónica de nuestra Operadora y/o Distribuidoras, en donde podrá consultar el Prospecto de Información al Público Inversionista, así como la información actualizada sobre la cartera de inversiones del Fondo de Inversión.

El presente documento y el Prospecto de Información al Público Inversionista, son los únicos documentos de venta que reconoce el Fondo de Inversión como válidos.

Centro de Atención al Inversionista

Contacto:	Centro de Contacto.
Teléfono:	800 493 2000
Horario:	8:30 a 18:00 horas, tiempo del Centro de México.

Página(s) electrónica(s)

Operadora:	www.banorte.com/fondosdeinversion
Distribuidora:	www.banorte.com/fondosdeinversion

DOCUMENTO CON INFORMACIÓN CLAVE PARA LA INVERSIÓN

FONDO BANORTE 23, S.A. DE C.V. F.I.R.V. administrado por OPERADORA DE FONDOS BANORTE, S.A. DE C.V. SOCIEDAD OPERADORA DE FONDOS DE INVERSIÓN GFB

Tipo:	RENTA VARIABLE	Serie B, Clase Accionaria	Posibles Adquirentes	Monto Mínimo de Inversión (\$)
Categoría:	ESPECIALIZADO EN ACCIONES (RVESACC)	M4	PERSONAS MORALES	\$25,000,000.00
Clave de Pizarra:	NTEIPC+			
Calificación:	N/A			
Fecha de Autorización:	24 julio 2020 No. Oficio 157/9819/2020			

Importante: el valor de un Fondo de Inversión, cualquiera que sea su política de inversión, está sujeta a la fluctuación de los mercados, por lo que el inversionista puede obtener ganancias y pérdidas.

Objetivo de Inversión

El objetivo fundamental de NTEIPC+ es invertir preponderantemente en acciones que cotizan en las Bolsas de Valores y/o en mecanismos de inversión colectiva ETFs; y en menor proporción en valores de deuda en moneda nacional y en otras monedas, listados en el mercado local o en mercados internacionales, así como en depósitos bancarios de dinero a la vista y en Certificados Bursátiles Fiduciarios Inmobiliarios (FIBRAS) y en FIBRAS E.

NTEIPC+ está orientado a pequeños, medianos y grandes inversionistas, personas físicas, personas morales, personas no sujetas a retención y Fondos de Inversión, (conforme a los montos mínimos de inversión establecidos para cada serie y a su nivel de complejidad o sofisticación), que busquen un nivel alto de riesgo y baja liquidez en función del objetivo y estrategia del Fondo.

El horizonte de inversión para el inversionista que compra acciones de NTEIPC+ es de largo plazo, por lo que se sugiere permanecer en el Fondo más de tres años para obtener los beneficios de la estrategia.

Información Relevante

Los Fondos de Inversión no cuentan con Asamblea de Accionistas, Consejo de Administración o Comisario:

-Las funciones de la Asamblea de Accionistas, así como las actividades del Consejo de Administración están encomendadas a Operadora de Fondos Banorte, S.A. de C.V., Sociedad Operadora de Fondos de Inversión Grupo Financiero Banorte.

-La vigilancia del Fondo de Inversión está asignada al Contralor Normativo de la Sociedad Operadora.

Régimen y Política de Inversión

a) Estrategia de Inversión: Activa.

b) Montos máximos o mínimos de inversión de los principales activos objeto de inversión del Fondo:

Acciones y/o mecanismos de inversión colectiva ETF's.	Mín	Máx
AOI gubernamentales, bancarios y/o corporativos, nacionales y/o extranjeros.	0%	10%
FIBRAS y Fibras E.	0%	10%
Mecanismos de inversión colectiva ETF's. y/o Trackers	0%	100%
Valores de Fácil realización y/o con vencimiento menor a 3 meses	20%	100%

c) Política de inversión: El Fondo podrá invertir en el mercado nacional y en mercados internacionales.

d) El Fondo tendrá como parámetro de comparación el rendimiento del IPC el cual será dado a conocer en www.bmv.com.mx.

e) El Fondo podrá invertir hasta un 10% en activos emitidos, avalados o aceptados por instituciones de crédito que formen parte del mismo Consorcio o Grupo empresarial al que pertenezca su Sociedad Operadora, que sean instituciones de crédito.

f) El Fondo podrá realizar operaciones de préstamo de valores con un plazo máximo de un año, con prórrogas por igual periodo

g) El Fondo no invertirá en instrumentos financieros derivados, valores estructurados, ni en valores respaldados por activos. El Fondo invertirá en Certificados Bursátiles Fiduciarios Inmobiliarios (FIBRAS) y Fibras E y en Certificados Bursátiles Fiduciarios Indizados.

Composición de la Cartera de Inversión

Principales inversiones al mes de agosto 2021

Clave de Pizarra	Activo Objeto de Inversión			Monto Miles de \$	%
	Emisora	Nombre/Subyacente	Tipo		
1/AMX L	America Movil SAB	N/A	RTA. VAR.	270,114	14.48%
2/GFNORTE O	G Financ Banorte	N/A	RTA. VAR.	200,466	10.75%
3/FEMSA UBD	Fomento Econ Mex	N/A	RTA. VAR.	156,805	8.41%
4/GMEXICO B	Grupo Mexico SAB	N/A	RTA. VAR.	154,616	8.29%
5/WALMEX *	WALMART de Mex	N/A	RTA. VAR.	140,902	7.55%
6/CEMEX CPO	CEMEX, SAB de CV	N/A	RTA. VAR.	132,760	7.12%
7/ASUR B	G Aeropor Sureste	N/A	RTA. VAR.	63,075	3.38%
8/LALA B	Grupo LALA SAB	N/A	RTA. VAR.	53,923	2.89%
9/BIMBO A	Grupo Bimbo, SAB	N/A	RTA. VAR.	53,054	2.84%
10/TLEVISA CPO	Grupo Televisa SA	N/A	RTA. VAR.	51,928	2.78%
Cartera Total				1,865,574	100%

Valor en riesgo (VaR) de la cartera de inversión respecto de sus activos netos: 3.40% en un horizonte de 1 día, con un nivel de confianza del 95% a 2 colas.

La pérdida que en un escenario pesimista (3 en 100 veces) puede enfrentar el Fondo de Inversión en un lapso de un día, es de \$34.00 pesos por cada \$1,000 invertidos. (Este dato es solo una estimación, y es válida únicamente en condiciones normales de mercado, las expectativas de pérdida podrían ser mayores, incluso por el monto total de la inversión realizada).

Se entiende por VaR a la pérdida máxima potencial en condiciones normales de mercado que pueden tener los activos netos de un Fondo de Inversión, calculada con un horizonte de tiempo de un día y con nivel de confianza al 95% a dos colas, basada en una simulación histórica no paramétrica de 500 observaciones históricas en los factores de riesgo.

Desempeño Histórico

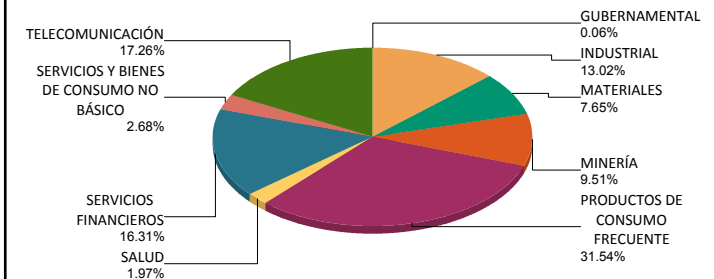
Clase M4	Índice de Referencia: IPC.
----------	----------------------------

Tabla de Rendimientos Efectivos

	Último Mes	Últimos 3 Meses	Últimos 12 Meses	2020	2019	2018
RENDIMIENTO BRUTO	4.42 %	3.91 %	46.73 %	N/A	N/A	N/A
RENDIMIENTO NETO	4.20 %	3.23 %	43.00 %	N/A	N/A	N/A
TASA LIBRE DE RIESGO (CETES 28)	4.44 %	4.26 %	4.20 %	N/A	N/A	N/A
ÍNDICE DE REFERENCIA	4.79 %	4.75 %	44.69 %	N/A	N/A	N/A

-El rendimiento neto es después de comisiones y el que obtuvo el inversionista en el periodo.
 -La tasa libre de riesgo es una tasa que no incluye descuentos por comisiones o cualquier otro gasto.
 -El desempeño del Fondo en el pasado, no necesariamente es indicativo del desempeño que tendrá en el futuro.

Por Sector de Actividad Económica



Comisiones y Remuneraciones por la Prestación de Servicios
Pagadas por el cliente

Concepto	Clase M4		Clase más representativa (F5)	
	%	\$	%	\$
INCUMPLIMIENTO PLAZO MÍNIMO DE PERMANENCIA	n/a	n/a	n/a	n/a
INCUMPLIMIENTO SALDO MÍNIMO DE INVERSIÓN	n/a	n/a	n/a	n/a
COMPRA DE ACCIONES	n/a	n/a	n/a	n/a
VENTA DE ACCIONES	n/a	n/a	n/a	n/a
SERVICIOS POR ASESORÍA	n/a	n/a	n/a	n/a
SERVICIO DE CUSTODIA DE ACTIVOS OBJ. DE INV.	n/a	n/a	n/a	n/a
SERVICIO ADMINISTRACIÓN DE ACCIONES	n/a	n/a	n/a	n/a
OTRAS	n/a	n/a	n/a	n/a
Total	n/a	n/a	n/a	n/a

No aplica para ninguna clase accionaria.

Pagadas por el Fondo de Inversión

(cifras correspondientes al mes de agosto 2021)

Concepto	Clase M4		Clase más representativa (F5)	
	%	\$	%	\$
ADMINISTRACIÓN DE ACTIVOS	0.675	6.750	0.750	7.500
ADMINISTRACIÓN ACTIVOS S/ DESEMPEÑO	N/A	N/A	N/A	N/A
DISTRIBUCIÓN DE ACCIONES	1.575	15.750	1.750	17.500
VALUACIÓN DE ACCIONES	0.000	0.000	0.000	0.000
DEPOSITO DE ACCIONES DEL FI	N/A	N/A	N/A	N/A
DEPOSITO DE VALORES	N/A	N/A	N/A	N/A
CONTABILIDAD	0.011	0.113	0.011	0.111
OTRAS	0.010	0.099	0.011	0.106
Total	2.271	22.712	2.522	25.217

*Porcentajes y cifras en pesos anualizados. Monto por cada \$1,000 pesos invertidos.

Otros incluye: proveedor de precios, otros servicios administrativos, custodia, cuotas de CNBV, de Bolsas de Valores y de Auditoría

Información sobre comisiones y remuneraciones

Las comisiones por compra y venta de acciones, pueden disminuir el monto total de su inversión. Esto implica que usted recibiría un monto menor después de una operación. Lo anterior, junto con las comisiones pagadas por el fondo, representa una reducción el rendimiento total que recibiría por su inversión en el Fondo de Inversión.

Algunos prestadores de servicios pueden establecer acuerdos con el Fondo de Inversión y ofrecerle descuentos por sus servicios. Para conocer su existencia y el posible beneficio para usted, pregunte con su distribuidor.

El Prospecto de Información al Público Inversionista contiene un mayor detalle de los conflictos de interés a los que pudiera estar sujeto.

Políticas para la compra - venta de acciones

Plazo mínimo de permanencia:	No tiene.	Liquidez:	48 horas (las solicitudes reciben todos los días)
Recepción de órdenes:	Solicitudes todos los días hábiles.	Horario:	Apertura: De acuerdo a cada distribuidora. Cierre: 14:15 horas, tiempo del centro de México
Ejecución de operaciones:	El día hábil en que sean solicitadas.	Límites de recompra:	Hasta el 10% del activo neto del Fondo de Inversión
Liquidación de operaciones:	48 horas hábiles después de la ejecución.	Diferencial*:	El Fondo de Inversión no ha aplicado diferencial alguno en el precio de sus acciones.

*El Fondo de Inversión, ante condiciones desordenadas de mercado u operaciones inusuales, podrá aplicar a las operaciones de compraventa de sus acciones, un diferencial sobre el precio actualizado de valuación de dichas acciones, que haya determinado previamente, y conservarlo a favor de los inversionistas que permanezcan en el Fondo de Inversión.

Prestadores de Servicios

Operadora:	Operadora de Fondos Banorte, S.A. de C.V., Sociedad Operadora de Fondos de Inversión Grupo Financiero Banorte.
Distribuidora:	Consultar Punto 2, inciso f) del Prospecto.
Valuadora:	GAF Operadora, S.A. de C.V., Sociedad Operadora Limitada de Fondos de Inversión
Institución Calificadora de Valores:	N/A
Proveedor de Precios:	Valuación Operativa y Referencias de Mercado, S.A. de C.V.

Advertencias

El Fondo de Inversión no cuenta con garantía alguna del IPAB, ni de la Sociedad Operadora ni del Grupo Financiero al que pertenece. La inversión en el Fondo de Inversión se encuentra respaldada hasta por el monto de su patrimonio.

Las inscripciones en el Registro Nacional de Valores tendrán efectos declarativos y no convalidan los actos jurídicos que sean nulos de conformidad con las leyes aplicables, ni implican certificación sobre la bondad de los valores inscritos en el mismo, o sobre la solvencia, liquidez o calidad crediticia del Fondo de Inversión.

Ningún intermediario financiero, apoderado para celebrar operaciones con el público, o cualquier otra persona, está autorizado para proporcionar información o hacer declaración alguna adicional al contenido del presente documento o el Prospecto de Información al Público Inversionista, por lo que deberán entenderse como no autorizados por el Fondo de Inversión.

Para mayor información, visite la página electrónica de nuestra Operadora y/o Distribuidoras, en donde podrá consultar el Prospecto de Información al Público Inversionista, así como la información actualizada sobre la cartera de inversiones del Fondo de Inversión.

El presente documento y el Prospecto de Información al Público Inversionista, son los únicos documentos de venta que reconoce el Fondo de Inversión como válidos.

Centro de Atención al Inversionista

Contacto:	Centro de Contacto.
Teléfono:	800 493 2000
Horario:	8:30 a 18:00 horas, tiempo del Centro de México.

Página(s) electrónica(s)

Operadora:	www.banorte.com/fondosdeinversion
Distribuidora:	www.banorte.com/fondosdeinversion

DOCUMENTO CON INFORMACIÓN CLAVE PARA LA INVERSIÓN

FONDO BANORTE 23, S.A. DE C.V. F.I.R.V. administrado por OPERADORA DE FONDOS BANORTE, S.A. DE C.V. SOCIEDAD OPERADORA DE FONDOS DE INVERSIÓN GFB

Tipo:	RENDA VARIABLE	Serie B, Clase Accionaria	Posibles Adquirentes	Monto Mínimo de Inversión (\$)
Categoría:	ESPECIALIZADO EN ACCIONES (RVESACC)	M3	PERSONAS MORALES	\$50,000,000.00
Clave de Pizarra:	NTEIPC+			
Calificación:	N/A			
Fecha de Autorización:	24 julio 2020 <i>No. Oficio 157/9819/2020</i>			

Importante: el valor de un Fondo de Inversión, cualquiera que sea su política de inversión, está sujeta a la fluctuación de los mercados, por lo que el inversionista puede obtener ganancias y pérdidas.

Objetivo de Inversión

El objetivo fundamental de NTEIPC+ es invertir preponderantemente en acciones que cotizan en las Bolsas de Valores y/o en mecanismos de inversión colectiva ETFs; y en menor proporción en valores de deuda en moneda nacional y en otras monedas, listados en el mercado local o en mercados internacionales, así como en depósitos bancarios de dinero a la vista y en Certificados Bursátiles Fiduciarios Inmobiliarios (FIBRAS) y en FIBRAS E.

NTEIPC+ está orientado a pequeños, medianos y grandes inversionistas, personas físicas, personas morales, personas no sujetas a retención y Fondos de Inversión, (conforme a los montos mínimos de inversión establecidos para cada serie y a su nivel de complejidad o sofisticación), que busquen un nivel alto de riesgo y baja liquidez en función del objetivo y estrategia del Fondo.

El horizonte de inversión para el inversionista que compra acciones de NTEIPC+ es de largo plazo, por lo que se sugiere permanecer en el Fondo más de tres años para obtener los beneficios de la estrategia.

Información Relevante

Los Fondos de Inversión no cuentan con Asamblea de Accionistas, Consejo de Administración o Comisario:

-Las funciones de la Asamblea de Accionistas, así como las actividades del Consejo de Administración están encomendadas a Operadora de Fondos Banorte, S.A. de C.V., Sociedad Operadora de Fondos de Inversión Grupo Financiero Banorte.

-La vigilancia del Fondo de Inversión está asignada al Contralor Normativo de la Sociedad Operadora.

Régimen y Política de Inversión

a) Estrategia de Inversión: Activa.

b) Montos máximos o mínimos de inversión de los principales activos objeto de inversión del Fondo:

	Mín	Máx
Acciones y/o mecanismos de inversión colectiva ETF's.	90%	100%
AOI gubernamentales, bancarios y/o corporativos, nacionales y/o extranjeros.	0%	10%
FIBRAS y Fibras E.	0%	10%
Mecanismos de inversión colectiva ETF's. y/o Trackers	0%	100%
Valores de Fácil realización y/o con vencimiento menor a 3 meses	20%	100%

c) Política de inversión: El Fondo podrá invertir en el mercado nacional y en mercados internacionales.

d) El Fondo tendrá como parámetro de comparación el rendimiento del IPC el cual será dado a conocer en www.bmv.com.mx.

e) El Fondo podrá invertir hasta un 10% en activos emitidos, avalados o aceptados por instituciones de crédito que formen parte del mismo Consorcio o Grupo empresarial al que pertenezca su Sociedad Operadora, que sean instituciones de crédito.

f) El Fondo podrá realizar operaciones de préstamo de valores con un plazo máximo de un año, con prórrogas por igual periodo

g) El Fondo no invertirá en instrumentos financieros derivados, valores estructurados, ni en valores respaldados por activos. El Fondo invertirá en Certificados Bursátiles Fiduciarios Inmobiliarios (FIBRAS) y Fibras E y en Certificados Bursátiles Fiduciarios Indizados.

Composición de la Cartera de Inversión

Principales inversiones al mes de agosto 2021

Clave de Pizarra	Activo Objeto de Inversión			Monto Miles de \$	%
	Emisora	Nombre/Subyacente	Tipo		
1/AMX L	America Movil SAB	N/A	RTA. VAR.	270,114	14.48%
2/GFNORTE O	G Financ Banorte	N/A	RTA. VAR.	200,466	10.75%
3/FEMSA UBD	Fomento Econ Mex	N/A	RTA. VAR.	156,805	8.41%
4/GMEXICO B	Grupo Mexico SAB	N/A	RTA. VAR.	154,616	8.29%
5/WALMEX *	WALMART de Mex	N/A	RTA. VAR.	140,902	7.55%
6/CEMEX CPO	CEMEX, SAB de CV	N/A	RTA. VAR.	132,760	7.12%
7/ASUR B	G Aeropor Sureste	N/A	RTA. VAR.	63,075	3.38%
8/LALA B	Grupo LALA SAB	N/A	RTA. VAR.	53,923	2.89%
9/BIMBO A	Grupo Bimbo, SAB	N/A	RTA. VAR.	53,054	2.84%
10/TLEVISA CPO	Grupo Televisa SA	N/A	RTA. VAR.	51,928	2.78%
Cartera Total				1,865,574	100%

Valor en riesgo (VaR) de la cartera de inversión respecto de sus activos netos: 3.40% en un horizonte de 1 día, con un nivel de confianza del 95% a 2 colas.

La pérdida que en un escenario pesimista (3 en 100 veces) puede enfrentar el Fondo de Inversión en un lapso de un día, es de \$34.00 pesos por cada \$1,000 invertidos. (Este dato es solo una estimación, y es válida únicamente en condiciones normales de mercado, las expectativas de pérdida podrían ser mayores, incluso por el monto total de la inversión realizada).

Se entiende por VaR a la pérdida máxima potencial en condiciones normales de mercado que pueden tener los activos netos de un Fondo de Inversión, calculada con un horizonte de tiempo de un día y con nivel de confianza al 95% a dos colas, basada en una simulación histórica no paramétrica de 500 observaciones históricas en los factores de riesgo.

Desempeño Histórico

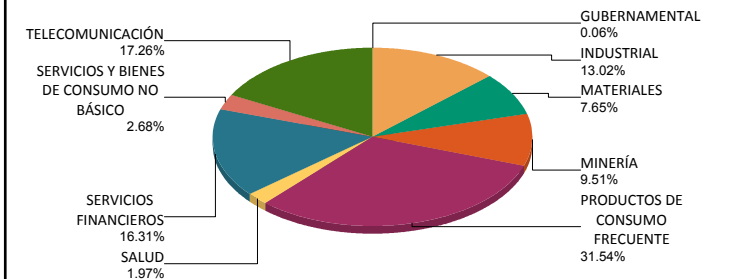
Clase M3	Índice de Referencia: IPC.
----------	----------------------------

Tabla de Rendimientos Efectivos

	Último Mes	Últimos 3 Meses	Últimos 12 Meses	2020	2019	2018
RENDIMIENTO BRUTO	4.42 %	3.91 %	46.73 %	5.99 %	8.71 %	-12.17 %
RENDIMIENTO NETO	4.23 %	3.30 %	43.41 %	3.55 %	6.21 %	-14.20 %
TASA LIBRE DE RIESGO (CETES 28)	4.44 %	4.26 %	4.20 %	5.34 %	7.86 %	7.61 %
ÍNDICE DE REFERENCIA	4.79 %	4.75 %	44.69 %	1.21 %	4.56 %	-15.63 %

-El rendimiento neto es después de comisiones y el que obtuvo el inversionista en el periodo.
 -La tasa libre de riesgo es una tasa que no incluye descuentos por comisiones o cualquier otro gasto.
 -El desempeño del Fondo en el pasado, no necesariamente es indicativo del desempeño que tendrá en el futuro.

Por Sector de Actividad Económica



Comisiones y Remuneraciones por la Prestación de Servicios
Pagadas por el cliente

Concepto	Clase M3		Clase más representativa (F5)	
	%	\$	%	\$
INCUMPLIMIENTO PLAZO MÍNIMO DE PERMANENCIA	n/a	n/a	n/a	n/a
INCUMPLIMIENTO SALDO MÍNIMO DE INVERSIÓN	n/a	n/a	n/a	n/a
COMPRA DE ACCIONES	n/a	n/a	n/a	n/a
VENTA DE ACCIONES	n/a	n/a	n/a	n/a
SERVICIOS POR ASESORÍA	n/a	n/a	n/a	n/a
SERVICIO DE CUSTODIA DE ACTIVOS OBJ. DE INV.	n/a	n/a	n/a	n/a
SERVICIO ADMINISTRACIÓN DE ACCIONES	n/a	n/a	n/a	n/a
OTRAS	n/a	n/a	n/a	n/a
Total	n/a	n/a	n/a	n/a

No aplica para ninguna clase accionaria.

Pagadas por el Fondo de Inversión

(cifras correspondientes al mes de agosto 2021)

Concepto	Clase M3		Clase más representativa (F5)	
	%	\$	%	\$
ADMINISTRACIÓN DE ACTIVOS	0.600	6.000	0.750	7.500
ADMINISTRACIÓN ACTIVOS S/ DESEMPEÑO	N/A	N/A	N/A	N/A
DISTRIBUCIÓN DE ACCIONES	1.400	14.000	1.750	17.500
VALUACIÓN DE ACCIONES	0.000	0.000	0.000	0.000
DEPOSITO DE ACCIONES DEL FI	N/A	N/A	N/A	N/A
DEPOSITO DE VALORES	N/A	N/A	N/A	N/A
CONTABILIDAD	0.011	0.110	0.011	0.111
OTRAS	0.011	0.105	0.011	0.106
Total	2.022	20.215	2.522	25.217

*Porcentajes y cifras en pesos anualizados. Monto por cada \$1,000 pesos invertidos.

Otros incluye: proveedor de precios, otros servicios administrativos, custodia, cuotas de CNBV, de Bolsas de Valores y de Auditoría

Información sobre comisiones y remuneraciones

Las comisiones por compra y venta de acciones, pueden disminuir el monto total de su inversión. Esto implica que usted recibiría un monto menor después de una operación. Lo anterior, junto con las comisiones pagadas por el fondo, representa una reducción el rendimiento total que recibiría por su inversión en el Fondo de Inversión.

Algunos prestadores de servicios pueden establecer acuerdos con el Fondo de Inversión y ofrecerle descuentos por sus servicios. Para conocer su existencia y el posible beneficio para usted, pregunte con su distribuidor.

El Prospecto de Información al Público Inversionista contiene un mayor detalle de los conflictos de interés a los que pudiera estar sujeto.

Políticas para la compra - venta de acciones

Plazo mínimo de permanencia:	No tiene.	Liquidez:	48 horas (las solicitudes reciben todos los días)
Recepción de órdenes:	Solicitudes todos los días hábiles.	Horario:	Apertura: De acuerdo a cada distribuidora. Cierre: 14:15 horas, tiempo del centro de México
Ejecución de operaciones:	El día hábil en que sean solicitadas.	Límites de recompra:	Hasta el 10% del activo neto del Fondo de Inversión
Liquidación de operaciones:	48 horas hábiles después de la ejecución.	Diferencial*:	El Fondo de Inversión no ha aplicado diferencial alguno en el precio de sus acciones.

*El Fondo de Inversión, ante condiciones desordenadas de mercado u operaciones inusuales, podrá aplicar a las operaciones de compraventa de sus acciones, un diferencial sobre el precio actualizado de valuación de dichas acciones, que haya determinado previamente, y conservarlo a favor de los inversionistas que permanezcan en el Fondo de Inversión.

Prestadores de Servicios

Operadora:	Operadora de Fondos Banorte, S.A. de C.V., Sociedad Operadora de Fondos de Inversión Grupo Financiero Banorte.
Distribuidora:	Consultar Punto 2, inciso f) del Prospecto.
Valuadora:	GAF Operadora, S.A. de C.V., Sociedad Operadora Limitada de Fondos de Inversión
Institución Calificadora de Valores:	N/A
Proveedor de Precios:	Valuación Operativa y Referencias de Mercado, S.A. de C.V.

Advertencias

El Fondo de Inversión no cuenta con garantía alguna del IPAB, ni de la Sociedad Operadora ni del Grupo Financiero al que pertenece. La inversión en el Fondo de Inversión se encuentra respaldada hasta por el monto de su patrimonio.

Las inscripciones en el Registro Nacional de Valores tendrán efectos declarativos y no convalidan los actos jurídicos que sean nulos de conformidad con las leyes aplicables, ni implican certificación sobre la bondad de los valores inscritos en el mismo, o sobre la solvencia, liquidez o calidad crediticia del Fondo de Inversión.

Ningún intermediario financiero, apoderado para celebrar operaciones con el público, o cualquier otra persona, está autorizado para proporcionar información o hacer declaración alguna adicional al contenido del presente documento o el Prospecto de Información al Público Inversionista, por lo que deberán entenderse como no autorizados por el Fondo de Inversión.

Para mayor información, visite la página electrónica de nuestra Operadora y/o Distribuidoras, en donde podrá consultar el Prospecto de Información al Público Inversionista, así como la información actualizada sobre la cartera de inversiones del Fondo de Inversión.

El presente documento y el Prospecto de Información al Público Inversionista, son los únicos documentos de venta que reconoce el Fondo de Inversión como válidos.

Centro de Atención al Inversionista

Contacto:	Centro de Contacto.
Teléfono:	800 493 2000
Horario:	8:30 a 18:00 horas, tiempo del Centro de México.

Página(s) electrónica(s)

Operadora:	www.banorte.com/fondosdeinversion
Distribuidora:	www.banorte.com/fondosdeinversion

DOCUMENTO CON INFORMACIÓN CLAVE PARA LA INVERSIÓN

FONDO BANORTE 23, S.A. DE C.V. F.I.R.V. administrado por OPERADORA DE FONDOS BANORTE, S.A. DE C.V. SOCIEDAD OPERADORA DE FONDOS DE INVERSIÓN GFB

Tipo:	RENDA VARIABLE	Serie B, Clase Accionaria	Posibles Adquirentes	Monto Mínimo de Inversión (\$)
Categoría:	ESPECIALIZADO EN ACCIONES (RVESACC)	M2	PERSONAS MORALES	\$100,000,000.00
Clave de Pizarra:	NTEIPC+			
Calificación:	N/A			
Fecha de Autorización:	24 julio 2020 <i>No. Oficio 157/9819/2020</i>			

Importante: el valor de un Fondo de Inversión, cualquiera que sea su política de inversión, está sujeta a la fluctuación de los mercados, por lo que el inversionista puede obtener ganancias y pérdidas.

Objetivo de Inversión

El objetivo fundamental de NTEIPC+ es invertir preponderantemente en acciones que cotizan en las Bolsas de Valores y/o en mecanismos de inversión colectiva ETFs; y en menor proporción en valores de deuda en moneda nacional y en otras monedas, listados en el mercado local o en mercados internacionales, así como en depósitos bancarios de dinero a la vista y en Certificados Bursátiles Fiduciarios Inmobiliarios (FIBRAS) y en FIBRAS E.

NTEIPC+ está orientado a pequeños, medianos y grandes inversionistas, personas físicas, personas morales, personas no sujetas a retención y Fondos de Inversión, (conforme a los montos mínimos de inversión establecidos para cada serie y a su nivel de complejidad o sofisticación), que busquen un nivel alto de riesgo y baja liquidez en función del objetivo y estrategia del Fondo.

El horizonte de inversión para el inversionista que compra acciones de NTEIPC+ es de largo plazo, por lo que se sugiere permanecer en el Fondo más de tres años para obtener los beneficios de la estrategia.

Información Relevante

Los Fondos de Inversión no cuentan con Asamblea de Accionistas, Consejo de Administración o Comisario:

-Las funciones de la Asamblea de Accionistas, así como las actividades del Consejo de Administración están encomendadas a Operadora de Fondos Banorte, S.A. de C.V., Sociedad Operadora de Fondos de Inversión Grupo Financiero Banorte.

-La vigilancia del Fondo de Inversión está asignada al Contralor Normativo de la Sociedad Operadora.

Régimen y Política de Inversión

a) Estrategia de Inversión: Activa.

b) Montos máximos o mínimos de inversión de los principales activos objeto de inversión del Fondo:

Acciones y/o mecanismos de inversión colectiva ETF's.	Mín	Máx
AOI gubernamentales, bancarios y/o corporativos, nacionales y/o extranjeros.	0%	10%
FIBRAS y Fibras E.	0%	10%
Mecanismos de inversión colectiva ETF's. y/o Trackers	0%	100%
Valores de Fácil realización y/o con vencimiento menor a 3 meses	20%	100%

c) Política de inversión: El Fondo podrá invertir en el mercado nacional y en mercados internacionales.

d) El Fondo tendrá como parámetro de comparación el rendimiento del IPC el cual será dado a conocer en www.bmv.com.mx.

e) El Fondo podrá invertir hasta un 10% en activos emitidos, avalados o aceptados por instituciones de crédito que formen parte del mismo Consorcio o Grupo empresarial al que pertenezca su Sociedad Operadora, que sean instituciones de crédito.

f) El Fondo podrá realizar operaciones de préstamo de valores con un plazo máximo de un año, con prórrogas por igual periodo

g) El Fondo no invertirá en instrumentos financieros derivados, valores estructurados, ni en valores respaldados por activos. El Fondo invertirá en Certificados Bursátiles Fiduciarios Inmobiliarios (FIBRAS) y Fibras E y en Certificados Bursátiles Fiduciarios Indizados.

Composición de la Cartera de Inversión

Principales inversiones al mes de agosto 2021

Clave de Pizarra	Activo Objeto de Inversión			Monto Miles de \$	%
	Emisora	Nombre/Subyacente	Tipo		
1/AMX L	America Movil SAB	N/A	RTA. VAR.	270,114	14.48%
2/GFNORTE O	G Financ Banorte	N/A	RTA. VAR.	200,466	10.75%
3/FEMSA UBD	Fomento Econ Mex	N/A	RTA. VAR.	156,805	8.41%
4/GMEXICO B	Grupo Mexico SAB	N/A	RTA. VAR.	154,616	8.29%
5/WALMEX *	WALMART de Mex	N/A	RTA. VAR.	140,902	7.55%
6/CEMEX CPO	CEMEX, SAB de CV	N/A	RTA. VAR.	132,760	7.12%
7/ASUR B	G Aeropor Sureste	N/A	RTA. VAR.	63,075	3.38%
8/LALA B	Grupo LALA SAB	N/A	RTA. VAR.	53,923	2.89%
9/BIMBO A	Grupo Bimbo, SAB	N/A	RTA. VAR.	53,054	2.84%
10/TLEVISA CPO	Grupo Televisa SA	N/A	RTA. VAR.	51,928	2.78%
Cartera Total				1,865,574	100%

Valor en riesgo (VaR) de la cartera de inversión respecto de sus activos netos: 3.40% en un horizonte de 1 día, con un nivel de confianza del 95% a 2 colas.

La pérdida que en un escenario pesimista (3 en 100 veces) puede enfrentar el Fondo de Inversión en un lapso de un día, es de \$34.00 pesos por cada \$1,000 invertidos. (Este dato es solo una estimación, y es válida únicamente en condiciones normales de mercado, las expectativas de pérdida podrían ser mayores, incluso por el monto total de la inversión realizada).

Se entiende por VaR a la pérdida máxima potencial en condiciones normales de mercado que pueden tener los activos netos de un Fondo de Inversión, calculada con un horizonte de tiempo de un día y con nivel de confianza al 95% a dos colas, basada en una simulación histórica no paramétrica de 500 observaciones históricas en los factores de riesgo.

Desempeño Histórico

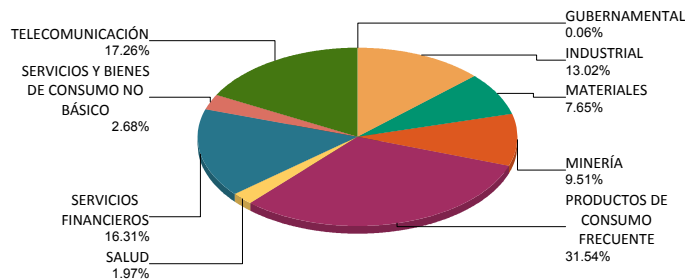
Clase M2	Índice de Referencia: IPC.
----------	----------------------------

Tabla de Rendimientos Efectivos

	Último Mes	Últimos 3 Meses	Últimos 12 Meses	2020	2019	2018
RENDIMIENTO BRUTO	N/A	N/A	N/A	N/A	N/A	N/A
RENDIMIENTO NETO	N/A	N/A	N/A	N/A	N/A	N/A
TASA LIBRE DE RIESGO (CETES 28)	N/A	N/A	N/A	N/A	N/A	N/A
ÍNDICE DE REFERENCIA	N/A	N/A	N/A	N/A	N/A	N/A

-El rendimiento neto es después de comisiones y el que obtuvo el inversionista en el periodo.
 -La tasa libre de riesgo es una tasa que no incluye descuentos por comisiones o cualquier otro gasto.
 -El desempeño del Fondo en el pasado, no necesariamente es indicativo del desempeño que tendrá en el futuro.

Por Sector de Actividad Económica



Comisiones y Remuneraciones por la Prestación de Servicios
Pagadas por el cliente

Concepto	Clase M2		Clase más representativa (F5)	
	%	\$	%	\$
INCUMPLIMIENTO PLAZO MÍNIMO DE PERMANENCIA	n/a	n/a	n/a	n/a
INCUMPLIMIENTO SALDO MÍNIMO DE INVERSIÓN	n/a	n/a	n/a	n/a
COMPRA DE ACCIONES	n/a	n/a	n/a	n/a
VENTA DE ACCIONES	n/a	n/a	n/a	n/a
SERVICIOS POR ASESORÍA	n/a	n/a	n/a	n/a
SERVICIO DE CUSTODIA DE ACTIVOS OBJ. DE INV.	n/a	n/a	n/a	n/a
SERVICIO ADMINISTRACIÓN DE ACCIONES	n/a	n/a	n/a	n/a
OTRAS	n/a	n/a	n/a	n/a
Total	n/a	n/a	n/a	n/a

No aplica para ninguna clase accionaria.

Pagadas por el Fondo de Inversión

(cifras correspondientes al mes de agosto 2021)

Concepto	Clase M2		Clase más representativa (F5)	
	%	\$	%	\$
ADMINISTRACIÓN DE ACTIVOS	0.525	5.250	0.750	7.500
ADMINISTRACIÓN ACTIVOS S/ DESEMPEÑO	N/A	N/A	N/A	N/A
DISTRIBUCIÓN DE ACCIONES	1.225	12.250	1.750	17.500
VALUACIÓN DE ACCIONES	0.000	0.000	0.000	0.000
DEPOSITO DE ACCIONES DEL FI	N/A	N/A	N/A	N/A
DEPOSITO DE VALORES	N/A	N/A	N/A	N/A
CONTABILIDAD	0.000	0.000	0.011	0.111
OTRAS	0.000	0.000	0.011	0.106
Total	1.750	17.500	2.522	25.217

*Porcentajes y cifras en pesos anualizados. Monto por cada \$1,000 pesos invertidos.

Otros incluye: proveedor de precios, otros servicios administrativos, custodia, cuotas de CNBV, de Bolsas de Valores y de Auditoría

Información sobre comisiones y remuneraciones

Las comisiones por compra y venta de acciones, pueden disminuir el monto total de su inversión. Esto implica que usted recibiría un monto menor después de una operación. Lo anterior, junto con las comisiones pagadas por el fondo, representa una reducción el rendimiento total que recibiría por su inversión en el Fondo de Inversión.

Algunos prestadores de servicios pueden establecer acuerdos con el Fondo de Inversión y ofrecerle descuentos por sus servicios. Para conocer su existencia y el posible beneficio para usted, pregunte con su distribuidor.

El Prospecto de Información al Público Inversionista contiene un mayor detalle de los conflictos de interés a los que pudiera estar sujeto.

Políticas para la compra - venta de acciones

Plazo mínimo de permanencia:	No tiene.	Liquidez:	48 horas (las solicitudes reciben todos los días)
Recepción de órdenes:	Solicitudes todos los días hábiles.	Horario:	Apertura: De acuerdo a cada distribuidora. Cierre: 14:15 horas, tiempo del centro de México
Ejecución de operaciones:	El día hábil en que sean solicitadas.	Límites de recompra:	Hasta el 10% del activo neto del Fondo de Inversión
Liquidación de operaciones:	48 horas hábiles después de la ejecución.	Diferencial*:	El Fondo de Inversión no ha aplicado diferencial alguno en el precio de sus acciones.

*El Fondo de Inversión, ante condiciones desordenadas de mercado u operaciones inusuales, podrá aplicar a las operaciones de compraventa de sus acciones, un diferencial sobre el precio actualizado de valuación de dichas acciones, que haya determinado previamente, y conservarlo a favor de los inversionistas que permanezcan en el Fondo de Inversión.

Prestadores de Servicios

Operadora:	Operadora de Fondos Banorte, S.A. de C.V., Sociedad Operadora de Fondos de Inversión Grupo Financiero Banorte.
Distribuidora:	Consultar Punto 2, inciso f) del Prospecto.
Valuadora:	GAF Operadora, S.A. de C.V., Sociedad Operadora Limitada de Fondos de Inversión
Institución Calificadora de Valores:	N/A
Proveedor de Precios:	Valuación Operativa y Referencias de Mercado, S.A. de C.V.

Advertencias

El Fondo de Inversión no cuenta con garantía alguna del IPAB, ni de la Sociedad Operadora ni del Grupo Financiero al que pertenece. La inversión en el Fondo de Inversión se encuentra respaldada hasta por el monto de su patrimonio.

Las inscripciones en el Registro Nacional de Valores tendrán efectos declarativos y no convalidan los actos jurídicos que sean nulos de conformidad con las leyes aplicables, ni implican certificación sobre la bondad de los valores inscritos en el mismo, o sobre la solvencia, liquidez o calidad crediticia del Fondo de Inversión.

Ningún intermediario financiero, apoderado para celebrar operaciones con el público, o cualquier otra persona, está autorizado para proporcionar información o hacer declaración alguna adicional al contenido del presente documento o el Prospecto de Información al Público Inversionista, por lo que deberán entenderse como no autorizados por el Fondo de Inversión.

Para mayor información, visite la página electrónica de nuestra Operadora y/o Distribuidoras, en donde podrá consultar el Prospecto de Información al Público Inversionista, así como la información actualizada sobre la cartera de inversiones del Fondo de Inversión.

El presente documento y el Prospecto de Información al Público Inversionista, son los únicos documentos de venta que reconoce el Fondo de Inversión como válidos.

Centro de Atención al Inversionista

Contacto:	Centro de Contacto.
Teléfono:	800 493 2000
Horario:	8:30 a 18:00 horas, tiempo del Centro de México.

Página(s) electrónica(s)

Operadora:	www.banorte.com/fondosdeinversion
Distribuidora:	www.banorte.com/fondosdeinversion

DOCUMENTO CON INFORMACIÓN CLAVE PARA LA INVERSIÓN

FONDO BANORTE 23, S.A. DE C.V. F.I.R.V. administrado por OPERADORA DE FONDOS BANORTE, S.A. DE C.V. SOCIEDAD OPERADORA DE FONDOS DE INVERSIÓN GFB

Tipo:	RENTA VARIABLE	Serie B, Clase Accionaria	Posibles Adquirentes	Monto Mínimo de Inversión (\$)
Categoría:	ESPECIALIZADO EN ACCIONES (RVESACC)	M1	PERSONAS MORALES	\$250,000,000.00
Clave de Pizarra:	NTEIPC+			
Calificación:	N/A			
Fecha de Autorización:	24 julio 2020 <i>No. Oficio 157/9819/2020</i>			

Importante: el valor de un Fondo de Inversión, cualquiera que sea su política de inversión, está sujeta a la fluctuación de los mercados, por lo que el inversionista puede obtener ganancias y pérdidas.

Objetivo de Inversión

El objetivo fundamental de NTEIPC+ es invertir preponderantemente en acciones que cotizan en las Bolsas de Valores y/o en mecanismos de inversión colectiva ETFs; y en menor proporción en valores de deuda en moneda nacional y en otras monedas, listados en el mercado local o en mercados internacionales, así como en depósitos bancarios de dinero a la vista y en Certificados Bursátiles Fiduciarios Inmobiliarios (FIBRAS) y en FIBRAS E.

NTEIPC+ está orientado a pequeños, medianos y grandes inversionistas, personas físicas, personas morales, personas no sujetas a retención y Fondos de Inversión, (conforme a los montos mínimos de inversión establecidos para cada serie y a su nivel de complejidad o sofisticación), que busquen un nivel alto de riesgo y baja liquidez en función del objetivo y estrategia del Fondo.

El horizonte de inversión para el inversionista que compra acciones de NTEIPC+ es de largo plazo, por lo que se sugiere permanecer en el Fondo más de tres años para obtener los beneficios de la estrategia.

Información Relevante

Los Fondos de Inversión no cuentan con Asamblea de Accionistas, Consejo de Administración o Comisario:

-Las funciones de la Asamblea de Accionistas, así como las actividades del Consejo de Administración están encomendadas a Operadora de Fondos Banorte, S.A. de C.V., Sociedad Operadora de Fondos de Inversión Grupo Financiero Banorte.

-La vigilancia del Fondo de Inversión está asignada al Contralor Normativo de la Sociedad Operadora.

Régimen y Política de Inversión

a) Estrategia de Inversión: Activa.

b) Montos máximos o mínimos de inversión de los principales activos objeto de inversión del Fondo:

Acciones y/o mecanismos de inversión colectiva ETF's.	Mín	Máx
AOI gubernamentales, bancarios y/o corporativos, nacionales y/o extranjeros.	0%	10%
FIBRAS y Fibras E.	0%	10%
Mecanismos de inversión colectiva ETF's. y/o Trackers	0%	100%
Valores de Fácil realización y/o con vencimiento menor a 3 meses	20%	100%

c) Política de inversión: El Fondo podrá invertir en el mercado nacional y en mercados internacionales.

d) El Fondo tendrá como parámetro de comparación el rendimiento del IPC el cual será dado a conocer en www.bmv.com.mx.

e) El Fondo podrá invertir hasta un 10% en activos emitidos, avalados o aceptados por instituciones de crédito que formen parte del mismo Consorcio o Grupo empresarial al que pertenezca su Sociedad Operadora, que sean instituciones de crédito.

f) El Fondo podrá realizar operaciones de préstamo de valores con un plazo máximo de un año, con prórrogas por igual periodo

g) El Fondo no invertirá en instrumentos financieros derivados, valores estructurados, ni en valores respaldados por activos. El Fondo invertirá en Certificados Bursátiles Fiduciarios Inmobiliarios (FIBRAS) y Fibras E y en Certificados Bursátiles Fiduciarios Indizados.

Composición de la Cartera de Inversión

Principales inversiones al mes de agosto 2021

Clave de Pizarra	Activo Objeto de Inversión			Monto Miles de \$	%
	Emisora	Nombre/Subyacente	Tipo		
1/AMX L	America Movil SAB	N/A	RTA. VAR.	270,114	14.48%
2/GFNORTE O	G Financ Banorte	N/A	RTA. VAR.	200,466	10.75%
3/FEMSA UBD	Fomento Econ Mex	N/A	RTA. VAR.	156,805	8.41%
4/GMEXICO B	Grupo Mexico SAB	N/A	RTA. VAR.	154,616	8.29%
5/WALMEX *	WALMART de Mex	N/A	RTA. VAR.	140,902	7.55%
6/CEMEX CPO	CEMEX, SAB de CV	N/A	RTA. VAR.	132,760	7.12%
7/ASUR B	G Aeropor Sureste	N/A	RTA. VAR.	63,075	3.38%
8/LALA B	Grupo LALA SAB	N/A	RTA. VAR.	53,923	2.89%
9/BIMBO A	Grupo Bimbo, SAB	N/A	RTA. VAR.	53,054	2.84%
10/TLEVISA CPO	Grupo Televisa SA	N/A	RTA. VAR.	51,928	2.78%
Cartera Total				1,865,574	100%

Valor en riesgo (VaR) de la cartera de inversión respecto de sus activos netos: 3.40% en un horizonte de 1 día, con un nivel de confianza del 95% a 2 colas.

La pérdida que en un escenario pesimista (3 en 100 veces) puede enfrentar el Fondo de Inversión en un lapso de un día, es de \$34.00 pesos por cada \$1,000 invertidos. (Este dato es solo una estimación, y es válida únicamente en condiciones normales de mercado, las expectativas de pérdida podrían ser mayores, incluso por el monto total de la inversión realizada).

Se entiende por VaR a la pérdida máxima potencial en condiciones normales de mercado que pueden tener los activos netos de un Fondo de Inversión, calculada con un horizonte de tiempo de un día y con nivel de confianza al 95% a dos colas, basada en una simulación histórica no paramétrica de 500 observaciones históricas en los factores de riesgo.

Desempeño Histórico

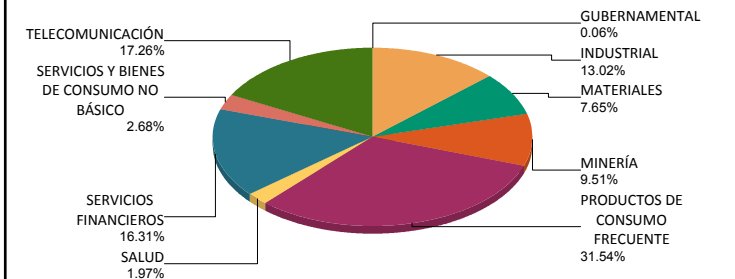
Clase M1	Índice de Referencia: IPC.
----------	----------------------------

Tabla de Rendimientos Efectivos

	Último Mes	Últimos 3 Meses	Últimos 12 Meses	2020	2019	2018
RENDIMIENTO BRUTO	N/A	N/A	N/A	N/A	N/A	N/A
RENDIMIENTO NETO	N/A	N/A	N/A	N/A	N/A	N/A
TASA LIBRE DE RIESGO (CETES 28)	N/A	N/A	N/A	N/A	N/A	N/A
ÍNDICE DE REFERENCIA	N/A	N/A	N/A	N/A	N/A	N/A

-El rendimiento neto es después de comisiones y el que obtuvo el inversionista en el periodo.
 -La tasa libre de riesgo es una tasa que no incluye descuentos por comisiones o cualquier otro gasto.
 -El desempeño del Fondo en el pasado, no necesariamente es indicativo del desempeño que tendrá en el futuro.

Por Sector de Actividad Económica



Comisiones y Remuneraciones por la Prestación de Servicios
Pagadas por el cliente

Concepto	Clase M1		Clase más representativa (F5)	
	%	\$	%	\$
INCUMPLIMIENTO PLAZO MÍNIMO DE PERMANENCIA	n/a	n/a	n/a	n/a
INCUMPLIMIENTO SALDO MÍNIMO DE INVERSIÓN	n/a	n/a	n/a	n/a
COMPRA DE ACCIONES	n/a	n/a	n/a	n/a
VENTA DE ACCIONES	n/a	n/a	n/a	n/a
SERVICIOS POR ASESORÍA	n/a	n/a	n/a	n/a
SERVICIO DE CUSTODIA DE ACTIVOS OBJ. DE INV.	n/a	n/a	n/a	n/a
SERVICIO ADMINISTRACIÓN DE ACCIONES	n/a	n/a	n/a	n/a
OTRAS	n/a	n/a	n/a	n/a
Total	n/a	n/a	n/a	n/a

No aplica para ninguna clase accionaria.

Pagadas por el Fondo de Inversión

(cifras correspondientes al mes de agosto 2021)

Concepto	Clase M1		Clase más representativa (F5)	
	%	\$	%	\$
ADMINISTRACIÓN DE ACTIVOS	0.210	2.100	0.750	7.500
ADMINISTRACIÓN ACTIVOS S/ DESEMPEÑO	N/A	N/A	N/A	N/A
DISTRIBUCIÓN DE ACCIONES	0.490	4.900	1.750	17.500
VALUACIÓN DE ACCIONES	0.000	0.000	0.000	0.000
DEPOSITO DE ACCIONES DEL FI	N/A	N/A	N/A	N/A
DEPOSITO DE VALORES	N/A	N/A	N/A	N/A
CONTABILIDAD	0.000	0.000	0.011	0.111
OTRAS	0.000	0.000	0.011	0.106
Total	0.700	7.000	2.522	25.217

*Porcentajes y cifras en pesos anualizados. Monto por cada \$1,000 pesos invertidos.

Otros incluye: proveedor de precios, otros servicios administrativos, custodia, cuotas de CNBV, de Bolsas de Valores y de Auditoría

Información sobre comisiones y remuneraciones

Las comisiones por compra y venta de acciones, pueden disminuir el monto total de su inversión. Esto implica que usted recibiría un monto menor después de una operación. Lo anterior, junto con las comisiones pagadas por el fondo, representa una reducción el rendimiento total que recibiría por su inversión en el Fondo de Inversión.

Algunos prestadores de servicios pueden establecer acuerdos con el Fondo de Inversión y ofrecerle descuentos por sus servicios. Para conocer su existencia y el posible beneficio para usted, pregunte con su distribuidor.

El Prospecto de Información al Público Inversionista contiene un mayor detalle de los conflictos de interés a los que pudiera estar sujeto.

Políticas para la compra - venta de acciones

Plazo mínimo de permanencia:	No tiene.	Liquidez:	48 horas (las solicitudes reciben todos los días)
Recepción de órdenes:	Solicitudes todos los días hábiles.	Horario:	Apertura: De acuerdo a cada distribuidora. Cierre: 14:15 horas, tiempo del centro de México
Ejecución de operaciones:	El día hábil en que sean solicitadas.	Límites de recompra:	Hasta el 10% del activo neto del Fondo de Inversión
Liquidación de operaciones:	48 horas hábiles después de la ejecución.	Diferencial*:	El Fondo de Inversión no ha aplicado diferencial alguno en el precio de sus acciones.

*El Fondo de Inversión, ante condiciones desordenadas de mercado u operaciones inusuales, podrá aplicar a las operaciones de compraventa de sus acciones, un diferencial sobre el precio actualizado de valuación de dichas acciones, que haya determinado previamente, y conservarlo a favor de los inversionistas que permanezcan en el Fondo de Inversión.

Prestadores de Servicios

Operadora:	Operadora de Fondos Banorte, S.A. de C.V., Sociedad Operadora de Fondos de Inversión Grupo Financiero Banorte.
Distribuidora:	Consultar Punto 2, inciso f) del Prospecto.
Valuadora:	GAF Operadora, S.A. de C.V., Sociedad Operadora Limitada de Fondos de Inversión
Institución Calificadora de Valores:	N/A
Proveedor de Precios:	Valuación Operativa y Referencias de Mercado, S.A. de C.V.

Advertencias

El Fondo de Inversión no cuenta con garantía alguna del IPAB, ni de la Sociedad Operadora ni del Grupo Financiero al que pertenece. La inversión en el Fondo de Inversión se encuentra respaldada hasta por el monto de su patrimonio.

Las inscripciones en el Registro Nacional de Valores tendrán efectos declarativos y no convalidan los actos jurídicos que sean nulos de conformidad con las leyes aplicables, ni implican certificación sobre la bondad de los valores inscritos en el mismo, o sobre la solvencia, liquidez o calidad crediticia del Fondo de Inversión.

Ningún intermediario financiero, apoderado para celebrar operaciones con el público, o cualquier otra persona, está autorizado para proporcionar información o hacer declaración alguna adicional al contenido del presente documento o el Prospecto de Información al Público Inversionista, por lo que deberán entenderse como no autorizados por el Fondo de Inversión.

Para mayor información, visite la página electrónica de nuestra Operadora y/o Distribuidoras, en donde podrá consultar el Prospecto de Información al Público Inversionista, así como la información actualizada sobre la cartera de inversiones del Fondo de Inversión.

El presente documento y el Prospecto de Información al Público Inversionista, son los únicos documentos de venta que reconoce el Fondo de Inversión como válidos.

Centro de Atención al Inversionista

Contacto:	Centro de Contacto.
Teléfono:	800 493 2000
Horario:	8:30 a 18:00 horas, tiempo del Centro de México.

Página(s) electrónica(s)

Operadora:	www.banorte.com/fondosdeinversion
Distribuidora:	www.banorte.com/fondosdeinversion

DOCUMENTO CON INFORMACIÓN CLAVE PARA LA INVERSIÓN

FONDO BANORTE 23, S.A. DE C.V. F.I.R.V. administrado por OPERADORA DE FONDOS BANORTE, S.A. DE C.V. SOCIEDAD OPERADORA DE FONDOS DE INVERSIÓN GFB

Tipo:	RENDA VARIABLE	Serie B, Clase Accionaria	Posibles Adquirentes	Monto Mínimo de Inversión (\$)
Categoría:	ESPECIALIZADO EN ACCIONES (RVESACC)	APIM	PERSONAS MORALES (CON CONTRATO DE SERVICIOS DE GESTIÓN DE INVERSIONES)	Sin monto mínimo de inversión
Clave de Pizarra:	NTEIPC+			
Calificación:	N/A			
Fecha de Autorización:	24 julio 2020 <i>No. Oficio 157/9819/2020</i>			

Importante: el valor de un Fondo de Inversión, cualquiera que sea su política de inversión, está sujeta a la fluctuación de los mercados, por lo que el inversionista puede obtener ganancias y pérdidas.

Objetivo de Inversión

El objetivo fundamental de NTEIPC+ es invertir preponderantemente en acciones que cotizan en las Bolsas de Valores y/o en mecanismos de inversión colectiva ETFs; y en menor proporción en valores de deuda en moneda nacional y en otras monedas, listados en el mercado local o en mercados internacionales, así como en depósitos bancarios de dinero a la vista y en Certificados Bursátiles Fiduciarios Inmobiliarios (FIBRAS) y en FIBRAS E.

NTEIPC+ está orientado a pequeños, medianos y grandes inversionistas, personas físicas, personas morales, personas no sujetas a retención y Fondos de Inversión, (conforme a los montos mínimos de inversión establecidos para cada serie y a su nivel de complejidad o sofisticación), que busquen un nivel alto de riesgo y baja liquidez en función del objetivo y estrategia del Fondo.

El horizonte de inversión para el inversionista que compra acciones de NTEIPC+ es de largo plazo, por lo que se sugiere permanecer en el Fondo más de tres años para obtener los beneficios de la estrategia.

Información Relevante

Los Fondos de Inversión no cuentan con Asamblea de Accionistas, Consejo de Administración o Comisario:

-Las funciones de la Asamblea de Accionistas, así como las actividades del Consejo de Administración están encomendadas a Operadora de Fondos Banorte, S.A. de C.V., Sociedad Operadora de Fondos de Inversión Grupo Financiero Banorte.

-La vigilancia del Fondo de Inversión está asignada al Contralor Normativo de la Sociedad Operadora.

Régimen y Política de Inversión

a) Estrategia de Inversión: Activa.

b) Montos máximos o mínimos de inversión de los principales activos objeto de inversión del Fondo:

	Mín	Máx
Acciones y/o mecanismos de inversión colectiva ETF's.	90%	100%
AOI gubernamentales, bancarios y/o corporativos, nacionales y/o extranjeros.	0%	10%
FIBRAS y Fibras E.	0%	10%
Mecanismos de inversión colectiva ETF's. y/o Trackers	0%	100%
Valores de Fácil realización y/o con vencimiento menor a 3 meses	20%	100%

c) Política de inversión: El Fondo podrá invertir en el mercado nacional y en mercados internacionales.

d) El Fondo tendrá como parámetro de comparación el rendimiento del IPC el cual será dado a conocer en www.bmv.com.mx.

e) El Fondo podrá invertir hasta un 10% en activos emitidos, avalados o aceptados por instituciones de crédito que formen parte del mismo Consorcio o Grupo empresarial al que pertenezca su Sociedad Operadora, que sean instituciones de crédito.

f) El Fondo podrá realizar operaciones de préstamo de valores con un plazo máximo de un año, con prórrogas por igual periodo

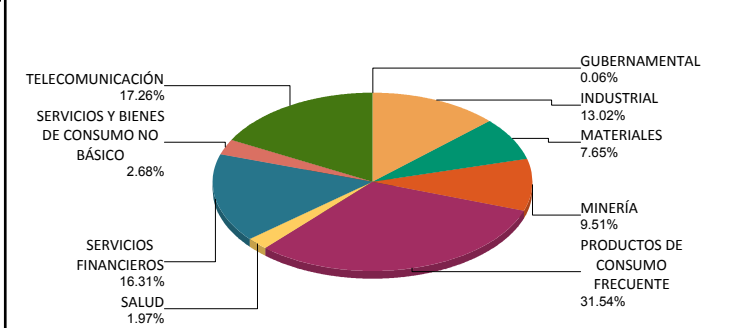
g) El Fondo no invertirá en instrumentos financieros derivados, valores estructurados, ni en valores respaldados por activos. El Fondo invertirá en Certificados Bursátiles Fiduciarios Inmobiliarios (FIBRAS) y Fibras E y en Certificados Bursátiles Fiduciarios Indizados.

Composición de la Cartera de Inversión

Principales inversiones al mes de agosto 2021

Clave de Pizarra	Activo Objeto de Inversión			Monto Miles de \$	%
	Emisora	Nombre/Subyacente	Tipo		
1/AMX L	America Movil SAB	N/A	RTA. VAR.	270,114	14.48%
2/GFNORTE O	G Financ Banorte	N/A	RTA. VAR.	200,466	10.75%
3/FEMSA UBD	Fomento Econ Mex	N/A	RTA. VAR.	156,805	8.41%
4/GMEXICO B	Grupo Mexico SAB	N/A	RTA. VAR.	154,616	8.29%
5/WALMEX *	WALMART de Mex	N/A	RTA. VAR.	140,902	7.55%
6/CEMEX CPO	CEMEX, SAB de CV	N/A	RTA. VAR.	132,760	7.12%
7/ASUR B	G Aeropor Sureste	N/A	RTA. VAR.	63,075	3.38%
8/LALA B	Grupo LALA SAB	N/A	RTA. VAR.	53,923	2.89%
9/BIMBO A	Grupo Bimbo, SAB	N/A	RTA. VAR.	53,054	2.84%
10/TLEVISA CPO	Grupo Televisa SA	N/A	RTA. VAR.	51,928	2.78%
Cartera Total				1,865,574	100%

Por Sector de Actividad Económica



Valor en riesgo (VaR) de la cartera de inversión respecto de sus activos netos: 3.40% en un horizonte de 1 día, con un nivel de confianza del 95% a 2 colas.

La pérdida que en un escenario pesimista (3 en 100 veces) puede enfrentar el Fondo de Inversión en un lapso de un día, es de \$34.00 pesos por cada \$1,000 invertidos. (Este dato es solo una estimación, y es válida únicamente en condiciones normales de mercado, las expectativas de pérdida podrían ser mayores, incluso por el monto total de la inversión realizada).

Se entiende por VaR a la pérdida máxima potencial en condiciones normales de mercado que pueden tener los activos netos de un Fondo de Inversión, calculada con un horizonte de tiempo de un día y con nivel de confianza al 95% a dos colas, basada en una simulación histórica no paramétrica de 500 observaciones históricas en los factores de riesgo.

Desempeño Histórico

Clase APIM	Índice de Referencia: IPC.
------------	----------------------------

Tabla de Rendimientos Efectivos

	Último Mes	Últimos 3 Meses	Últimos 12 Meses	2020	2019	2018
RENDIMIENTO BRUTO	4.42 %	3.91 %	46.73 %	5.99 %	8.71 %	-12.17 %
RENDIMIENTO NETO	4.42 %	3.91 %	46.78 %	6.00 %	8.71 %	-12.19 %
TASA LIBRE DE RIESGO (CETES 28)	4.44 %	4.26 %	4.20 %	5.34 %	7.86 %	7.61 %
ÍNDICE DE REFERENCIA	4.79 %	4.75 %	44.69 %	1.21 %	4.56 %	-15.63 %

-El rendimiento neto es después de comisiones y el que obtuvo el inversionista en el periodo.
 -La tasa libre de riesgo es una tasa que no incluye descuentos por comisiones o cualquier otro gasto.
 -El desempeño del Fondo en el pasado, no necesariamente es indicativo del desempeño que tendrá en el futuro.

Comisiones y Remuneraciones por la Prestación de Servicios
Pagadas por el cliente

Concepto	Clase APIM		Clase más representativa (F5)	
	%	\$	%	\$
INCUMPLIMIENTO PLAZO MÍNIMO DE PERMANENCIA	n/a	n/a	n/a	n/a
INCUMPLIMIENTO SALDO MÍNIMO DE INVERSIÓN	n/a	n/a	n/a	n/a
COMPRA DE ACCIONES	n/a	n/a	n/a	n/a
VENTA DE ACCIONES	n/a	n/a	n/a	n/a
SERVICIOS POR ASESORÍA	n/a	n/a	n/a	n/a
SERVICIO DE CUSTODIA DE ACTIVOS OBJ. DE INV.	n/a	n/a	n/a	n/a
SERVICIO ADMINISTRACIÓN DE ACCIONES	n/a	n/a	n/a	n/a
OTRAS	n/a	n/a	n/a	n/a
Total	n/a	n/a	n/a	n/a

No aplica para ninguna clase accionaria.

Pagadas por el Fondo de Inversión

(cifras correspondientes al mes de agosto 2021)

Concepto	Clase APIM		Clase más representativa (F5)	
	%	\$	%	\$
ADMINISTRACIÓN DE ACTIVOS	0.000	0.000	0.750	7.500
ADMINISTRACIÓN ACTIVOS S/ DESEMPEÑO	N/A	N/A	N/A	N/A
DISTRIBUCIÓN DE ACCIONES	0.000	0.000	1.750	17.500
VALUACIÓN DE ACCIONES	0.000	0.000	0.000	0.000
DEPOSITO DE ACCIONES DEL FI	N/A	N/A	N/A	N/A
DEPOSITO DE VALORES	N/A	N/A	N/A	N/A
CONTABILIDAD	0.011	0.111	0.011	0.111
OTRAS	0.011	0.106	0.011	0.106
Total	0.022	0.217	2.522	25.217

*Porcentajes y cifras en pesos anualizados. Monto por cada \$1,000 pesos invertidos.

Otros incluye: proveedor de precios, otros servicios administrativos, custodia, cuotas de CNBV, de Bolsas de Valores y de Auditoría

Información sobre comisiones y remuneraciones

Las comisiones por compra y venta de acciones, pueden disminuir el monto total de su inversión. Esto implica que usted recibiría un monto menor después de una operación. Lo anterior, junto con las comisiones pagadas por el fondo, representa una reducción el rendimiento total que recibiría por su inversión en el Fondo de Inversión.

Algunos prestadores de servicios pueden establecer acuerdos con el Fondo de Inversión y ofrecerle descuentos por sus servicios. Para conocer su existencia y el posible beneficio para usted, pregunte con su distribuidor.

El Prospecto de Información al Público Inversionista contiene un mayor detalle de los conflictos de interés a los que pudiera estar sujeto.

Políticas para la compra - venta de acciones

Plazo mínimo de permanencia:	No tiene.	Liquidez:	48 horas (las solicitudes reciben todos los días)
Recepción de órdenes:	Solicitudes todos los días hábiles.	Horario:	Apertura: De acuerdo a cada distribuidora. Cierre: 14:15 horas, tiempo del centro de México
Ejecución de operaciones:	El día hábil en que sean solicitadas.	Límites de recompra:	Hasta el 10% del activo neto del Fondo de Inversión
Liquidación de operaciones:	48 horas hábiles después de la ejecución.	Diferencial*:	El Fondo de Inversión no ha aplicado diferencial alguno en el precio de sus acciones.

*El Fondo de Inversión, ante condiciones desordenadas de mercado u operaciones inusuales, podrá aplicar a las operaciones de compraventa de sus acciones, un diferencial sobre el precio actualizado de valuación de dichas acciones, que haya determinado previamente, y conservarlo a favor de los inversionistas que permanezcan en el Fondo de Inversión.

Prestadores de Servicios

Operadora:	Operadora de Fondos Banorte, S.A. de C.V., Sociedad Operadora de Fondos de Inversión Grupo Financiero Banorte.
Distribuidora:	Consultar Punto 2, inciso f) del Prospecto.
Valuadora:	GAF Operadora, S.A. de C.V., Sociedad Operadora Limitada de Fondos de Inversión
Institución Calificadora de Valores:	N/A
Proveedor de Precios:	Valuación Operativa y Referencias de Mercado, S.A. de C.V.

Advertencias

El Fondo de Inversión no cuenta con garantía alguna del IPAB, ni de la Sociedad Operadora ni del Grupo Financiero al que pertenece. La inversión en el Fondo de Inversión se encuentra respaldada hasta por el monto de su patrimonio.

Las inscripciones en el Registro Nacional de Valores tendrán efectos declarativos y no convalidan los actos jurídicos que sean nulos de conformidad con las leyes aplicables, ni implican certificación sobre la bondad de los valores inscritos en el mismo, o sobre la solvencia, liquidez o calidad crediticia del Fondo de Inversión.

Ningún intermediario financiero, apoderado para celebrar operaciones con el público, o cualquier otra persona, está autorizado para proporcionar información o hacer declaración alguna adicional al contenido del presente documento o el Prospecto de Información al Público Inversionista, por lo que deberán entenderse como no autorizados por el Fondo de Inversión.

Para mayor información, visite la página electrónica de nuestra Operadora y/o Distribuidoras, en donde podrá consultar el Prospecto de Información al Público Inversionista, así como la información actualizada sobre la cartera de inversiones del Fondo de Inversión.

El presente documento y el Prospecto de Información al Público Inversionista, son los únicos documentos de venta que reconoce el Fondo de Inversión como válidos.

Centro de Atención al Inversionista

Contacto:	Centro de Contacto.
Teléfono:	800 493 2000
Horario:	8:30 a 18:00 horas, tiempo del Centro de México.

Página(s) electrónica(s)

Operadora:	www.banorte.com/fondosdeinversion
Distribuidora:	www.banorte.com/fondosdeinversion

DOCUMENTO CON INFORMACIÓN CLAVE PARA LA INVERSIÓN

FONDO BANORTE 23, S.A. DE C.V. F.I.R.V. administrado por OPERADORA DE FONDOS BANORTE, S.A. DE C.V. SOCIEDAD OPERADORA DE FONDOS DE INVERSIÓN GFB

Tipo:	RENDA VARIABLE	Serie B, Clase Accionaria	Posibles Adquirentes	Monto Mínimo de Inversión (\$)
Categoría:	ESPECIALIZADO EN ACCIONES (RVESACC)	FF	FONDOS DE INVERSIÓN	Sin monto mínimo de inversión
Clave de Pizarra:	NTEIPC+			
Calificación:	N/A			
Fecha de Autorización:	24 julio 2020 <i>No. Oficio 157/9819/2020</i>			

Importante: el valor de un Fondo de Inversión, cualquiera que sea su política de inversión, está sujeta a la fluctuación de los mercados, por lo que el inversionista puede obtener ganancias y pérdidas.

Objetivo de Inversión

El objetivo fundamental de NTEIPC+ es invertir preponderantemente en acciones que cotizan en las Bolsas de Valores y/o en mecanismos de inversión colectiva ETFs; y en menor proporción en valores de deuda en moneda nacional y en otras monedas, listados en el mercado local o en mercados internacionales, así como en depósitos bancarios de dinero a la vista y en Certificados Bursátiles Fiduciarios Inmobiliarios (FIBRAS) y en FIBRAS E.

NTEIPC+ está orientado a pequeños, medianos y grandes inversionistas, personas físicas, personas morales, personas no sujetas a retención y Fondos de Inversión, (conforme a los montos mínimos de inversión establecidos para cada serie y a su nivel de complejidad o sofisticación), que busquen un nivel alto de riesgo y baja liquidez en función del objetivo y estrategia del Fondo.

El horizonte de inversión para el inversionista que compra acciones de NTEIPC+ es de largo plazo, por lo que se sugiere permanecer en el Fondo más de tres años para obtener los beneficios de la estrategia.

Información Relevante

Los Fondos de Inversión no cuentan con Asamblea de Accionistas, Consejo de Administración o Comisario:

-Las funciones de la Asamblea de Accionistas, así como las actividades del Consejo de Administración están encomendadas a Operadora de Fondos Banorte, S.A. de C.V., Sociedad Operadora de Fondos de Inversión Grupo Financiero Banorte.

-La vigilancia del Fondo de Inversión está asignada al Contralor Normativo de la Sociedad Operadora.

Régimen y Política de Inversión

a) Estrategia de Inversión: Activa.

b) Montos máximos o mínimos de inversión de los principales activos objeto de inversión del Fondo:

Acciones y/o mecanismos de inversión colectiva ETF's.	Mín	Máx
AOI gubernamentales, bancarios y/o corporativos, nacionales y/o extranjeros.	0%	10%
FIBRAS y Fibras E.	0%	10%
Mecanismos de inversión colectiva ETF's. y/o Trackers	0%	100%
Valores de Fácil realización y/o con vencimiento menor a 3 meses	20%	100%

c) Política de inversión: El Fondo podrá invertir en el mercado nacional y en mercados internacionales.

d) El Fondo tendrá como parámetro de comparación el rendimiento del IPC el cual será dado a conocer en www.bmv.com.mx.

e) El Fondo podrá invertir hasta un 10% en activos emitidos, avalados o aceptados por instituciones de crédito que formen parte del mismo Consorcio o Grupo empresarial al que pertenezca su Sociedad Operadora, que sean instituciones de crédito.

f) El Fondo podrá realizar operaciones de préstamo de valores con un plazo máximo de un año, con prórrogas por igual periodo

g) El Fondo no invertirá en instrumentos financieros derivados, valores estructurados, ni en valores respaldados por activos. El Fondo invertirá en Certificados Bursátiles Fiduciarios Inmobiliarios (FIBRAS) y Fibras E y en Certificados Bursátiles Fiduciarios Indizados.

Composición de la Cartera de Inversión

Principales inversiones al mes de agosto 2021

Clave de Pizarra	Activo Objeto de Inversión			Monto Miles de \$	%
	Emisora	Nombre/Subyacente	Tipo		
1/AMX L	America Movil SAB	N/A	RTA. VAR.	270,114	14.48%
2/GFNORTE O	G Financ Banorte	N/A	RTA. VAR.	200,466	10.75%
3/FEMSA UBD	Fomento Econ Mex	N/A	RTA. VAR.	156,805	8.41%
4/GMEXICO B	Grupo Mexico SAB	N/A	RTA. VAR.	154,616	8.29%
5/WALMEX *	WALMART de Mex	N/A	RTA. VAR.	140,902	7.55%
6/CEMEX CPO	CEMEX, SAB de CV	N/A	RTA. VAR.	132,760	7.12%
7/ASUR B	G Aeropor Sureste	N/A	RTA. VAR.	63,075	3.38%
8/LALA B	Grupo LALA SAB	N/A	RTA. VAR.	53,923	2.89%
9/BIMBO A	Grupo Bimbo, SAB	N/A	RTA. VAR.	53,054	2.84%
10/TLEVISA CPO	Grupo Televisa SA	N/A	RTA. VAR.	51,928	2.78%
Cartera Total				1,865,574	100%

Valor en riesgo (VaR) de la cartera de inversión respecto de sus activos netos: 3.40% en un horizonte de 1 día, con un nivel de confianza del 95% a 2 colas.

La pérdida que en un escenario pesimista (3 en 100 veces) puede enfrentar el Fondo de Inversión en un lapso de un día, es de \$34.00 pesos por cada \$1,000 invertidos. (Este dato es solo una estimación, y es válida únicamente en condiciones normales de mercado, las expectativas de pérdida podrían ser mayores, incluso por el monto total de la inversión realizada).

Se entiende por VaR a la pérdida máxima potencial en condiciones normales de mercado que pueden tener los activos netos de un Fondo de Inversión, calculada con un horizonte de tiempo de un día y con nivel de confianza al 95% a dos colas, basada en una simulación histórica no paramétrica de 500 observaciones históricas en los factores de riesgo.

Desempeño Histórico

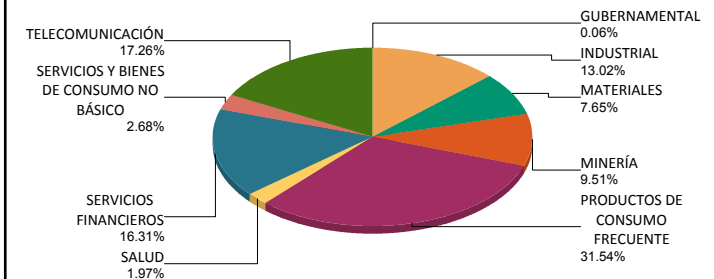
Clase FF	Índice de Referencia: IPC.
-------------	----------------------------

Tabla de Rendimientos Efectivos

	Último Mes	Últimos 3 Meses	Últimos 12 Meses	2020	2019	2018
RENDIMIENTO BRUTO	4.42 %	3.91 %	46.73 %	5.99 %	8.71 %	-12.17 %
RENDIMIENTO NETO	4.42 %	3.88 %	46.63 %	5.90 %	8.63 %	-12.28 %
TASA LIBRE DE RIESGO (CETES 28)	4.44 %	4.26 %	4.20 %	5.34 %	7.86 %	7.61 %
ÍNDICE DE REFERENCIA	4.79 %	4.75 %	44.69 %	1.21 %	4.56 %	-15.63 %

-El rendimiento neto es después de comisiones y el que obtuvo el inversionista en el periodo.
 -La tasa libre de riesgo es una tasa que no incluye descuentos por comisiones o cualquier otro gasto.
 -El desempeño del Fondo en el pasado, no necesariamente es indicativo del desempeño que tendrá en el futuro.

Por Sector de Actividad Económica



Comisiones y Remuneraciones por la Prestación de Servicios
Pagadas por el cliente

Concepto	Clase FF		Clase más representativa (F5)	
	%	\$	%	\$
INCUMPLIMIENTO PLAZO MÍNIMO DE PERMANENCIA	n/a	n/a	n/a	n/a
INCUMPLIMIENTO SALDO MÍNIMO DE INVERSIÓN	n/a	n/a	n/a	n/a
COMPRA DE ACCIONES	n/a	n/a	n/a	n/a
VENTA DE ACCIONES	n/a	n/a	n/a	n/a
SERVICIOS POR ASESORÍA	n/a	n/a	n/a	n/a
SERVICIO DE CUSTODIA DE ACTIVOS OBJ. DE INV.	n/a	n/a	n/a	n/a
SERVICIO ADMINISTRACIÓN DE ACCIONES	n/a	n/a	n/a	n/a
OTRAS	n/a	n/a	n/a	n/a
Total	n/a	n/a	n/a	n/a

No aplica para ninguna clase accionaria.

Pagadas por el Fondo de Inversión

(cifras correspondientes al mes de agosto 2021)

Concepto	Clase FF		Clase más representativa (F5)	
	%	\$	%	\$
ADMINISTRACIÓN DE ACTIVOS	0.030	0.300	0.750	7.500
ADMINISTRACIÓN ACTIVOS S/ DESEMPEÑO	N/A	N/A	N/A	N/A
DISTRIBUCIÓN DE ACCIONES	0.070	0.700	1.750	17.500
VALUACIÓN DE ACCIONES	0.000	0.000	0.000	0.000
DEPOSITO DE ACCIONES DEL FI	N/A	N/A	N/A	N/A
DEPOSITO DE VALORES	N/A	N/A	N/A	N/A
CONTABILIDAD	0.011	0.111	0.011	0.111
OTRAS	0.011	0.106	0.011	0.106
Total	0.122	1.217	2.522	25.217

*Porcentajes y cifras en pesos anualizados. Monto por cada \$1,000 pesos invertidos.

Otros incluye: proveedor de precios, otros servicios administrativos, custodia, cuotas de CNBV, de Bolsas de Valores y de Auditoría

Información sobre comisiones y remuneraciones

Las comisiones por compra y venta de acciones, pueden disminuir el monto total de su inversión. Esto implica que usted recibiría un monto menor después de una operación. Lo anterior, junto con las comisiones pagadas por el fondo, representa una reducción el rendimiento total que recibiría por su inversión en el Fondo de Inversión.

Algunos prestadores de servicios pueden establecer acuerdos con el Fondo de Inversión y ofrecerle descuentos por sus servicios. Para conocer su existencia y el posible beneficio para usted, pregunte con su distribuidor.

El Prospecto de Información al Público Inversionista contiene un mayor detalle de los conflictos de interés a los que pudiera estar sujeto.

Políticas para la compra - venta de acciones

Plazo mínimo de permanencia:	No tiene.	Liquidez:	48 horas (las solicitudes reciben todos los días)
Recepción de órdenes:	Solicitudes todos los días hábiles.	Horario:	Apertura: De acuerdo a cada distribuidora. Cierre: 14:15 horas, tiempo del centro de México
Ejecución de operaciones:	El día hábil en que sean solicitadas.	Límites de recompra:	Hasta el 10% del activo neto del Fondo de Inversión
Liquidación de operaciones:	48 horas hábiles después de la ejecución.	Diferencial*:	El Fondo de Inversión no ha aplicado diferencial alguno en el precio de sus acciones.

*El Fondo de Inversión, ante condiciones desordenadas de mercado u operaciones inusuales, podrá aplicar a las operaciones de compraventa de sus acciones, un diferencial sobre el precio actualizado de valuación de dichas acciones, que haya determinado previamente, y conservarlo a favor de los inversionistas que permanezcan en el Fondo de Inversión.

Prestadores de Servicios

Operadora:	Operadora de Fondos Banorte, S.A. de C.V., Sociedad Operadora de Fondos de Inversión Grupo Financiero Banorte.
Distribuidora:	Consultar Punto 2, inciso f) del Prospecto.
Valuadora:	GAF Operadora, S.A. de C.V., Sociedad Operadora Limitada de Fondos de Inversión
Institución Calificadora de Valores:	N/A
Proveedor de Precios:	Valuación Operativa y Referencias de Mercado, S.A. de C.V.

Advertencias

El Fondo de Inversión no cuenta con garantía alguna del IPAB, ni de la Sociedad Operadora ni del Grupo Financiero al que pertenece. La inversión en el Fondo de Inversión se encuentra respaldada hasta por el monto de su patrimonio.

Las inscripciones en el Registro Nacional de Valores tendrán efectos declarativos y no convalidan los actos jurídicos que sean nulos de conformidad con las leyes aplicables, ni implican certificación sobre la bondad de los valores inscritos en el mismo, o sobre la solvencia, liquidez o calidad crediticia del Fondo de Inversión.

Ningún intermediario financiero, apoderado para celebrar operaciones con el público, o cualquier otra persona, está autorizado para proporcionar información o hacer declaración alguna adicional al contenido del presente documento o el Prospecto de Información al Público Inversionista, por lo que deberán entenderse como no autorizados por el Fondo de Inversión.

Para mayor información, visite la página electrónica de nuestra Operadora y/o Distribuidoras, en donde podrá consultar el Prospecto de Información al Público Inversionista, así como la información actualizada sobre la cartera de inversiones del Fondo de Inversión.

El presente documento y el Prospecto de Información al Público Inversionista, son los únicos documentos de venta que reconoce el Fondo de Inversión como válidos.

Centro de Atención al Inversionista

Contacto:	Centro de Contacto.
Teléfono:	800 493 2000
Horario:	8:30 a 18:00 horas, tiempo del Centro de México.

Página(s) electrónica(s)

Operadora:	www.banorte.com/fondosdeinversion
Distribuidora:	www.banorte.com/fondosdeinversion

DOCUMENTO CON INFORMACIÓN CLAVE PARA LA INVERSIÓN

FONDO BANORTE 23, S.A. DE C.V. F.I.R.V. administrado por OPERADORA DE FONDOS BANORTE, S.A. DE C.V. SOCIEDAD OPERADORA DE FONDOS DE INVERSIÓN GFB

Tipo:	RENDA VARIABLE	Serie B, Clase Accionaria	Posibles Adquirentes	Monto Mínimo de Inversión (\$)
Categoría:	ESPECIALIZADO EN ACCIONES (RVESACC)	EMP	EMPLEADOS, DIRECTIVOS, CONSEJEROS O JUBILADOS DE GPO FIN BANORTE Y SUS SUBSIDIARIAS	Sin monto mínimo de inversión
Clave de Pizarra:	NTEIPC+			
Calificación:	N/A			
Fecha de Autorización:	24 julio 2020 No. Oficio 157/9819/2020			

Importante: el valor de un Fondo de Inversión, cualquiera que sea su política de inversión, está sujeta a la fluctuación de los mercados, por lo que el inversionista puede obtener ganancias y pérdidas.

Objetivo de Inversión

El objetivo fundamental de NTEIPC+ es invertir preponderantemente en acciones que cotizan en las Bolsas de Valores y/o en mecanismos de inversión colectiva ETFs; y en menor proporción en valores de deuda en moneda nacional y en otras monedas, listados en el mercado local o en mercados internacionales, así como en depósitos bancarios de dinero a la vista y en Certificados Bursátiles Fiduciarios Inmobiliarios (FIBRAS) y en FIBRAS E.

NTEIPC+ está orientado a pequeños, medianos y grandes inversionistas, personas físicas, personas morales, personas no sujetas a retención y Fondos de Inversión, (conforme a los montos mínimos de inversión establecidos para cada serie y a su nivel de complejidad o sofisticación), que busquen un nivel alto de riesgo y baja liquidez en función del objetivo y estrategia del Fondo.

El horizonte de inversión para el inversionista que compra acciones de NTEIPC+ es de largo plazo, por lo que se sugiere permanecer en el Fondo más de tres años para obtener los beneficios de la estrategia.

Información Relevante

Los Fondos de Inversión no cuentan con Asamblea de Accionistas, Consejo de Administración o Comisario:

-Las funciones de la Asamblea de Accionistas, así como las actividades del Consejo de Administración están encomendadas a Operadora de Fondos Banorte, S.A. de C.V., Sociedad Operadora de Fondos de Inversión Grupo Financiero Banorte.

-La vigilancia del Fondo de Inversión está asignada al Contralor Normativo de la Sociedad Operadora.

Régimen y Política de Inversión

a) Estrategia de Inversión: Activa.

b) Montos máximos o mínimos de inversión de los principales activos objeto de inversión del Fondo:

	Mín	Máx
Acciones y/o mecanismos de inversión colectiva ETF's.	90%	100%
AOI gubernamentales, bancarios y/o corporativos, nacionales y/o extranjeros.	0%	10%
FIBRAS y Fibras E.	0%	10%
Mecanismos de inversión colectiva ETF's. y/o Trackers	0%	100%
Valores de Fácil realización y/o con vencimiento menor a 3 meses	20%	100%

c) Política de inversión: El Fondo podrá invertir en el mercado nacional y en mercados internacionales.

d) El Fondo tendrá como parámetro de comparación el rendimiento del IPC el cual será dado a conocer en www.bmv.com.mx.

e) El Fondo podrá invertir hasta un 10% en activos emitidos, avalados o aceptados por instituciones de crédito que formen parte del mismo Consorcio o Grupo empresarial al que pertenezca su Sociedad Operadora, que sean instituciones de crédito.

f) El Fondo podrá realizar operaciones de préstamo de valores con un plazo máximo de un año, con prórrogas por igual periodo

g) El Fondo no invertirá en instrumentos financieros derivados, valores estructurados, ni en valores respaldados por activos. El Fondo invertirá en Certificados Bursátiles Fiduciarios Inmobiliarios (FIBRAS) y Fibras E y en Certificados Bursátiles Fiduciarios Indizados.

Valor en riesgo (VaR) de la cartera de inversión respecto de sus activos netos: 3.40% en un horizonte de 1 día, con un nivel de confianza del 95% a 2 colas.

La pérdida que en un escenario pesimista (3 en 100 veces) puede enfrentar el Fondo de Inversión en un lapso de un día, es de \$34.00 pesos por cada \$1,000 invertidos. (Este dato es solo una estimación, y es válida únicamente en condiciones normales de mercado, las expectativas de pérdida podrían ser mayores, incluso por el monto total de la inversión realizada).

Se entiende por VaR a la pérdida máxima potencial en condiciones normales de mercado que pueden tener los activos netos de un Fondo de Inversión, calculada con un horizonte de tiempo de un día y con nivel de confianza al 95% a dos colas, basada en una simulación histórica no paramétrica de 500 observaciones históricas en los factores de riesgo.

Desempeño Histórico

Clase EMP	Índice de Referencia: IPC.
-----------	----------------------------

Tabla de Rendimientos Efectivos

	Último Mes	Últimos 3 Meses	Últimos 12 Meses	2020	2019	2018
RENDIMIENTO BRUTO	4.42 %	3.91 %	46.73 %	5.99 %	8.71 %	-12.17 %
RENDIMIENTO NETO	4.36 %	3.73 %	45.73 %	5.25 %	7.97 %	-12.42 %
TASA LIBRE DE RIESGO (CETES 28)	4.44 %	4.26 %	4.20 %	5.34 %	7.86 %	7.61 %
ÍNDICE DE REFERENCIA	4.79 %	4.75 %	44.69 %	1.21 %	4.56 %	-15.63 %

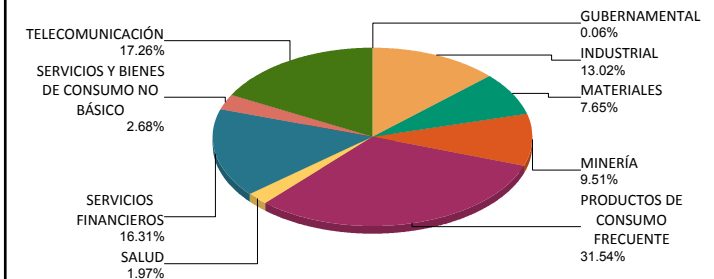
-El rendimiento neto es después de comisiones y el que obtuvo el inversionista en el periodo.
 -La tasa libre de riesgo es una tasa que no incluye descuentos por comisiones o cualquier otro gasto.
 -El desempeño del Fondo en el pasado, no necesariamente es indicativo del desempeño que tendrá en el futuro.

Composición de la Cartera de Inversión

Principales inversiones al mes de agosto 2021

Clave de Pizarra	Activo Objeto de Inversión			Monto Miles de \$	%
	Emisora	Nombre/Subyacente	Tipo		
1/AMX L	America Movil SAB	N/A	RTA. VAR.	270,114	14.48%
2/GFNORTE O	G Financ Banorte	N/A	RTA. VAR.	200,466	10.75%
3/FEMSA UBD	Fomento Econ Mex	N/A	RTA. VAR.	156,805	8.41%
4/GMEXICO B	Grupo Mexico SAB	N/A	RTA. VAR.	154,616	8.29%
5/WALMEX *	WALMART de Mex	N/A	RTA. VAR.	140,902	7.55%
6/CEMEX CPO	CEMEX, SAB de CV	N/A	RTA. VAR.	132,760	7.12%
7/ASUR B	G Aeropor Sureste	N/A	RTA. VAR.	63,075	3.38%
8/LALA B	Grupo LALA SAB	N/A	RTA. VAR.	53,923	2.89%
9/BIMBO A	Grupo Bimbo, SAB	N/A	RTA. VAR.	53,054	2.84%
10/TLEVISA CPO	Grupo Televisa SA	N/A	RTA. VAR.	51,928	2.78%
Cartera Total				1,865,574	100%

Por Sector de Actividad Económica



Comisiones y Remuneraciones por la Prestación de Servicios
Pagadas por el cliente

Concepto	Clase EMP		Clase más representativa (F5)	
	%	\$	%	\$
INCUMPLIMIENTO PLAZO MÍNIMO DE PERMANENCIA	n/a	n/a	n/a	n/a
INCUMPLIMIENTO SALDO MÍNIMO DE INVERSIÓN	n/a	n/a	n/a	n/a
COMPRA DE ACCIONES	n/a	n/a	n/a	n/a
VENTA DE ACCIONES	n/a	n/a	n/a	n/a
SERVICIOS POR ASESORÍA	n/a	n/a	n/a	n/a
SERVICIO DE CUSTODIA DE ACTIVOS OBJ. DE INV.	n/a	n/a	n/a	n/a
SERVICIO ADMINISTRACIÓN DE ACCIONES	n/a	n/a	n/a	n/a
OTRAS	n/a	n/a	n/a	n/a
Total	n/a	n/a	n/a	n/a

No aplica para ninguna clase accionaria.

Pagadas por el Fondo de Inversión

(cifras correspondientes al mes de agosto 2021)

Concepto	Clase EMP		Clase más representativa (F5)	
	%	\$	%	\$
ADMINISTRACIÓN DE ACTIVOS	0.150	1.500	0.750	7.500
ADMINISTRACIÓN ACTIVOS S/ DESEMPEÑO	N/A	N/A	N/A	N/A
DISTRIBUCIÓN DE ACCIONES	0.350	3.500	1.750	17.500
VALUACIÓN DE ACCIONES	0.000	0.000	0.000	0.000
DEPOSITO DE ACCIONES DEL FI	N/A	N/A	N/A	N/A
DEPOSITO DE VALORES	N/A	N/A	N/A	N/A
CONTABILIDAD	0.011	0.112	0.011	0.111
OTRAS	0.011	0.108	0.011	0.106
Total	0.522	5.220	2.522	25.217

*Porcentajes y cifras en pesos anualizados. Monto por cada \$1,000 pesos invertidos.

Otros incluye: proveedor de precios, otros servicios administrativos, custodia, cuotas de CNBV, de Bolsas de Valores y de Auditoría

Información sobre comisiones y remuneraciones

Las comisiones por compra y venta de acciones, pueden disminuir el monto total de su inversión. Esto implica que usted recibiría un monto menor después de una operación. Lo anterior, junto con las comisiones pagadas por el fondo, representa una reducción el rendimiento total que recibiría por su inversión en el Fondo de Inversión.

Algunos prestadores de servicios pueden establecer acuerdos con el Fondo de Inversión y ofrecerle descuentos por sus servicios. Para conocer su existencia y el posible beneficio para usted, pregunte con su distribuidor.

El Prospecto de Información al Público Inversionista contiene un mayor detalle de los conflictos de interés a los que pudiera estar sujeto.

Políticas para la compra - venta de acciones

Plazo mínimo de permanencia:	No tiene.	Liquidez:	48 horas (las solicitudes reciben todos los días)
Recepción de órdenes:	Solicitudes todos los días hábiles.	Horario:	Apertura: De acuerdo a cada distribuidora. Cierre: 14:15 horas, tiempo del centro de México
Ejecución de operaciones:	El día hábil en que sean solicitadas.	Límites de recompra:	Hasta el 10% del activo neto del Fondo de Inversión
Liquidación de operaciones:	48 horas hábiles después de la ejecución.	Diferencial*:	El Fondo de Inversión no ha aplicado diferencial alguno en el precio de sus acciones.

*El Fondo de Inversión, ante condiciones desordenadas de mercado u operaciones inusuales, podrá aplicar a las operaciones de compraventa de sus acciones, un diferencial sobre el precio actualizado de valuación de dichas acciones, que haya determinado previamente, y conservarlo a favor de los inversionistas que permanezcan en el Fondo de Inversión.

Prestadores de Servicios

Operadora:	Operadora de Fondos Banorte, S.A. de C.V., Sociedad Operadora de Fondos de Inversión Grupo Financiero Banorte.
Distribuidora:	Consultar Punto 2, inciso f) del Prospecto.
Valuadora:	GAF Operadora, S.A. de C.V., Sociedad Operadora Limitada de Fondos de Inversión
Institución Calificadora de Valores:	N/A
Proveedor de Precios:	Valuación Operativa y Referencias de Mercado, S.A. de C.V.

Advertencias

El Fondo de Inversión no cuenta con garantía alguna del IPAB, ni de la Sociedad Operadora ni del Grupo Financiero al que pertenece. La inversión en el Fondo de Inversión se encuentra respaldada hasta por el monto de su patrimonio.

Las inscripciones en el Registro Nacional de Valores tendrán efectos declarativos y no convalidan los actos jurídicos que sean nulos de conformidad con las leyes aplicables, ni implican certificación sobre la bondad de los valores inscritos en el mismo, o sobre la solvencia, liquidez o calidad crediticia del Fondo de Inversión.

Ningún intermediario financiero, apoderado para celebrar operaciones con el público, o cualquier otra persona, está autorizado para proporcionar información o hacer declaración alguna adicional al contenido del presente documento o el Prospecto de Información al Público Inversionista, por lo que deberán entenderse como no autorizados por el Fondo de Inversión.

Para mayor información, visite la página electrónica de nuestra Operadora y/o Distribuidoras, en donde podrá consultar el Prospecto de Información al Público Inversionista, así como la información actualizada sobre la cartera de inversiones del Fondo de Inversión.

El presente documento y el Prospecto de Información al Público Inversionista, son los únicos documentos de venta que reconoce el Fondo de Inversión como válidos.

Centro de Atención al Inversionista

Contacto:	Centro de Contacto.
Teléfono:	800 493 2000
Horario:	8:30 a 18:00 horas, tiempo del Centro de México.

Página(s) electrónica(s)

Operadora:	www.banorte.com/fondosdeinversion
Distribuidora:	www.banorte.com/fondosdeinversion

DOCUMENTO CON INFORMACIÓN CLAVE PARA LA INVERSIÓN

FONDO BANORTE 23, S.A. DE C.V. F.I.R.V. administrado por OPERADORA DE FONDOS BANORTE, S.A. DE C.V. SOCIEDAD OPERADORA DE FONDOS DE INVERSIÓN GFB

Tipo:	RENDA VARIABLE	Serie B, Clase Accionaria	Posibles Adquirentes	Monto Mínimo de Inversión (\$)
Categoría:	ESPECIALIZADO EN ACCIONES (RVESACC)	E5	PERSONAS NO SUJETAS A RETENCIÓN	\$1.00
Clave de Pizarra:	NTEIPC+			
Calificación:	N/A			
Fecha de Autorización:	24 julio 2020 <i>No. Oficio 157/9819/2020</i>			

Importante: el valor de un Fondo de Inversión, cualquiera que sea su política de inversión, está sujeta a la fluctuación de los mercados, por lo que el inversionista puede obtener ganancias y pérdidas.

Objetivo de Inversión

El objetivo fundamental de NTEIPC+ es invertir preponderantemente en acciones que cotizan en las Bolsas de Valores y/o en mecanismos de inversión colectiva ETFs; y en menor proporción en valores de deuda en moneda nacional y en otras monedas, listados en el mercado local o en mercados internacionales, así como en depósitos bancarios de dinero a la vista y en Certificados Bursátiles Fiduciarios Inmobiliarios (FIBRAS) y en FIBRAS E.

NTEIPC+ está orientado a pequeños, medianos y grandes inversionistas, personas físicas, personas morales, personas no sujetas a retención y Fondos de Inversión, (conforme a los montos mínimos de inversión establecidos para cada serie y a su nivel de complejidad o sofisticación), que busquen un nivel alto de riesgo y baja liquidez en función del objetivo y estrategia del Fondo.

El horizonte de inversión para el inversionista que compra acciones de NTEIPC+ es de largo plazo, por lo que se sugiere permanecer en el Fondo más de tres años para obtener los beneficios de la estrategia.

Información Relevante

Los Fondos de Inversión no cuentan con Asamblea de Accionistas, Consejo de Administración o Comisario:

-Las funciones de la Asamblea de Accionistas, así como las actividades del Consejo de Administración están encomendadas a Operadora de Fondos Banorte, S.A. de C.V., Sociedad Operadora de Fondos de Inversión Grupo Financiero Banorte.

-La vigilancia del Fondo de Inversión está asignada al Contralor Normativo de la Sociedad Operadora.

Régimen y Política de Inversión

a) Estrategia de Inversión: Activa.

b) Montos máximos o mínimos de inversión de los principales activos objeto de inversión del Fondo:

	Mín	Máx
Acciones y/o mecanismos de inversión colectiva ETF's.	90%	100%
AOI gubernamentales, bancarios y/o corporativos, nacionales y/o extranjeros.	0%	10%
FIBRAS y Fibras E.	0%	10%
Mecanismos de inversión colectiva ETF's. y/o Trackers	0%	100%
Valores de Fácil realización y/o con vencimiento menor a 3 meses	20%	100%

c) Política de inversión: El Fondo podrá invertir en el mercado nacional y en mercados internacionales.

d) El Fondo tendrá como parámetro de comparación el rendimiento del IPC el cual será dado a conocer en www.bmv.com.mx.

e) El Fondo podrá invertir hasta un 10% en activos emitidos, avalados o aceptados por instituciones de crédito que formen parte del mismo Consorcio o Grupo empresarial al que pertenezca su Sociedad Operadora, que sean instituciones de crédito.

f) El Fondo podrá realizar operaciones de préstamo de valores con un plazo máximo de un año, con prórrogas por igual periodo

g) El Fondo no invertirá en instrumentos financieros derivados, valores estructurados, ni en valores respaldados por activos. El Fondo invertirá en Certificados Bursátiles Fiduciarios Inmobiliarios (FIBRAS) y Fibras E y en Certificados Bursátiles Fiduciarios Indizados.

Composición de la Cartera de Inversión

Principales inversiones al mes de agosto 2021

Clave de Pizarra	Activo Objeto de Inversión			Monto Miles de \$	%
	Emisora	Nombre/Subyacente	Tipo		
1/AMX L	America Movil SAB	N/A	RTA. VAR.	270,114	14.48%
2/GFNORTE O	G Financ Banorte	N/A	RTA. VAR.	200,466	10.75%
3/FEMSA UBD	Fomento Econ Mex	N/A	RTA. VAR.	156,805	8.41%
4/GMEXICO B	Grupo Mexico SAB	N/A	RTA. VAR.	154,616	8.29%
5/WALMEX *	WALMART de Mex	N/A	RTA. VAR.	140,902	7.55%
6/CEMEX CPO	CEMEX, SAB de CV	N/A	RTA. VAR.	132,760	7.12%
7/ASUR B	G Aeropor Sureste	N/A	RTA. VAR.	63,075	3.38%
8/LALA B	Grupo LALA SAB	N/A	RTA. VAR.	53,923	2.89%
9/BIMBO A	Grupo Bimbo, SAB	N/A	RTA. VAR.	53,054	2.84%
10/TLEVISA CPO	Grupo Televisa SA	N/A	RTA. VAR.	51,928	2.78%
Cartera Total				1,865,574	100%

Valor en riesgo (VaR) de la cartera de inversión respecto de sus activos netos: 3.40% en un horizonte de 1 día, con un nivel de confianza del 95% a 2 colas.

La pérdida que en un escenario pesimista (3 en 100 veces) puede enfrentar el Fondo de Inversión en un lapso de un día, es de \$34.00 pesos por cada \$1,000 invertidos. (Este dato es solo una estimación, y es válida únicamente en condiciones normales de mercado, las expectativas de pérdida podrían ser mayores, incluso por el monto total de la inversión realizada).

Se entiende por VaR a la pérdida máxima potencial en condiciones normales de mercado que pueden tener los activos netos de un Fondo de Inversión, calculada con un horizonte de tiempo de un día y con nivel de confianza al 95% a dos colas, basada en una simulación histórica no paramétrica de 500 observaciones históricas en los factores de riesgo.

Desempeño Histórico

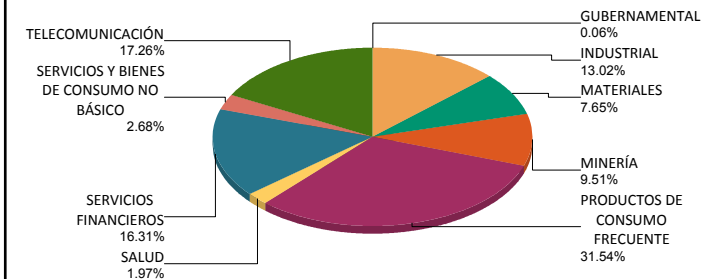
Clase E5	Índice de Referencia: IPC.
----------	----------------------------

Tabla de Rendimientos Efectivos

	Último Mes	Últimos 3 Meses	Últimos 12 Meses	2020	2019	2018
RENDIMIENTO BRUTO	4.42 %	3.91 %	46.73 %	5.99 %	8.71 %	N/A
RENDIMIENTO NETO	4.18 %	3.15 %	42.61 %	2.98 %	5.65 %	N/A
TASA LIBRE DE RIESGO (CETES 28)	4.44 %	4.26 %	4.20 %	5.34 %	7.86 %	N/A
ÍNDICE DE REFERENCIA	4.79 %	4.75 %	44.69 %	1.21 %	4.56 %	N/A

-El rendimiento neto es después de comisiones y el que obtuvo el inversionista en el periodo.
 -La tasa libre de riesgo es una tasa que no incluye descuentos por comisiones o cualquier otro gasto.
 -El desempeño del Fondo en el pasado, no necesariamente es indicativo del desempeño que tendrá en el futuro.

Por Sector de Actividad Económica



Comisiones y Remuneraciones por la Prestación de Servicios
Pagadas por el cliente

Concepto	Clase E5		Clase más representativa (F5)	
	%	\$	%	\$
INCUMPLIMIENTO PLAZO MÍNIMO DE PERMANENCIA	n/a	n/a	n/a	n/a
INCUMPLIMIENTO SALDO MÍNIMO DE INVERSIÓN	n/a	n/a	n/a	n/a
COMPRA DE ACCIONES	n/a	n/a	n/a	n/a
VENTA DE ACCIONES	n/a	n/a	n/a	n/a
SERVICIOS POR ASESORÍA	n/a	n/a	n/a	n/a
SERVICIO DE CUSTODIA DE ACTIVOS OBJ. DE INV.	n/a	n/a	n/a	n/a
SERVICIO ADMINISTRACIÓN DE ACCIONES	n/a	n/a	n/a	n/a
OTRAS	n/a	n/a	n/a	n/a
Total	n/a	n/a	n/a	n/a

No aplica para ninguna clase accionaria.

Pagadas por el Fondo de Inversión

(cifras correspondientes al mes de agosto 2021)

Concepto	Clase E5		Clase más representativa (F5)	
	%	\$	%	\$
ADMINISTRACIÓN DE ACTIVOS	0.750	7.500	0.750	7.500
ADMINISTRACIÓN ACTIVOS S/ DESEMPEÑO	N/A	N/A	N/A	N/A
DISTRIBUCIÓN DE ACCIONES	1.750	17.500	1.750	17.500
VALUACIÓN DE ACCIONES	0.000	0.000	0.000	0.000
DEPOSITO DE ACCIONES DEL FI	N/A	N/A	N/A	N/A
DEPOSITO DE VALORES	N/A	N/A	N/A	N/A
CONTABILIDAD	0.011	0.111	0.011	0.111
OTRAS	0.011	0.107	0.011	0.106
Total	2.522	25.218	2.522	25.217

*Porcentajes y cifras en pesos anualizados. Monto por cada \$1,000 pesos invertidos.

Otros incluye: proveedor de precios, otros servicios administrativos, custodia, cuotas de CNBV, de Bolsas de Valores y de Auditoría

Información sobre comisiones y remuneraciones

Las comisiones por compra y venta de acciones, pueden disminuir el monto total de su inversión. Esto implica que usted recibiría un monto menor después de una operación. Lo anterior, junto con las comisiones pagadas por el fondo, representa una reducción el rendimiento total que recibiría por su inversión en el Fondo de Inversión.

Algunos prestadores de servicios pueden establecer acuerdos con el Fondo de Inversión y ofrecerle descuentos por sus servicios. Para conocer su existencia y el posible beneficio para usted, pregunte con su distribuidor.

El Prospecto de Información al Público Inversionista contiene un mayor detalle de los conflictos de interés a los que pudiera estar sujeto.

Políticas para la compra - venta de acciones

Plazo mínimo de permanencia:	No tiene.	Liquidez:	48 horas (las solicitudes reciben todos los días)
Recepción de órdenes:	Solicitudes todos los días hábiles.	Horario:	Apertura: De acuerdo a cada distribuidora. Cierre: 14:15 horas, tiempo del centro de México
Ejecución de operaciones:	El día hábil en que sean solicitadas.	Límites de recompra:	Hasta el 10% del activo neto del Fondo de Inversión
Liquidación de operaciones:	48 horas hábiles después de la ejecución.	Diferencial*:	El Fondo de Inversión no ha aplicado diferencial alguno en el precio de sus acciones.

*El Fondo de Inversión, ante condiciones desordenadas de mercado u operaciones inusuales, podrá aplicar a las operaciones de compraventa de sus acciones, un diferencial sobre el precio actualizado de valuación de dichas acciones, que haya determinado previamente, y conservarlo a favor de los inversionistas que permanezcan en el Fondo de Inversión.

Prestadores de Servicios

Operadora:	Operadora de Fondos Banorte, S.A. de C.V., Sociedad Operadora de Fondos de Inversión Grupo Financiero Banorte.
Distribuidora:	Consultar Punto 2, inciso f) del Prospecto.
Valuadora:	GAF Operadora, S.A. de C.V., Sociedad Operadora Limitada de Fondos de Inversión
Institución Calificadora de Valores:	N/A
Proveedor de Precios:	Valuación Operativa y Referencias de Mercado, S.A. de C.V.

Advertencias

El Fondo de Inversión no cuenta con garantía alguna del IPAB, ni de la Sociedad Operadora ni del Grupo Financiero al que pertenece. La inversión en el Fondo de Inversión se encuentra respaldada hasta por el monto de su patrimonio.

Las inscripciones en el Registro Nacional de Valores tendrán efectos declarativos y no convalidan los actos jurídicos que sean nulos de conformidad con las leyes aplicables, ni implican certificación sobre la bondad de los valores inscritos en el mismo, o sobre la solvencia, liquidez o calidad crediticia del Fondo de Inversión.

Ningún intermediario financiero, apoderado para celebrar operaciones con el público, o cualquier otra persona, está autorizado para proporcionar información o hacer declaración alguna adicional al contenido del presente documento o el Prospecto de Información al Público Inversionista, por lo que deberán entenderse como no autorizados por el Fondo de Inversión.

Para mayor información, visite la página electrónica de nuestra Operadora y/o Distribuidoras, en donde podrá consultar el Prospecto de Información al Público Inversionista, así como la información actualizada sobre la cartera de inversiones del Fondo de Inversión.

El presente documento y el Prospecto de Información al Público Inversionista, son los únicos documentos de venta que reconoce el Fondo de Inversión como válidos.

Centro de Atención al Inversionista

Contacto:	Centro de Contacto.
Teléfono:	800 493 2000
Horario:	8:30 a 18:00 horas, tiempo del Centro de México.

Página(s) electrónica(s)

Operadora:	www.banorte.com/fondosdeinversion
Distribuidora:	www.banorte.com/fondosdeinversion

DOCUMENTO CON INFORMACIÓN CLAVE PARA LA INVERSIÓN

FONDO BANORTE 23, S.A. DE C.V. F.I.R.V. administrado por OPERADORA DE FONDOS BANORTE, S.A. DE C.V. SOCIEDAD OPERADORA DE FONDOS DE INVERSIÓN GFB

Tipo:	RENDA VARIABLE	Serie B, Clase Accionaria	Posibles Adquirentes	Monto Mínimo de Inversión (\$)
Categoría:	ESPECIALIZADO EN ACCIONES (RVESACC)	E4	PERSONAS NO SUJETAS A RETENCIÓN	\$25,000,000.00
Clave de Pizarra:	NTEIPC+			
Calificación:	N/A			
Fecha de Autorización:	24 julio 2020 <i>No. Oficio 157/9819/2020</i>			

Importante: el valor de un Fondo de Inversión, cualquiera que sea su política de inversión, está sujeta a la fluctuación de los mercados, por lo que el inversionista puede obtener ganancias y pérdidas.

Objetivo de Inversión

El objetivo fundamental de NTEIPC+ es invertir preponderantemente en acciones que cotizan en las Bolsas de Valores y/o en mecanismos de inversión colectiva ETFs; y en menor proporción en valores de deuda en moneda nacional y en otras monedas, listados en el mercado local o en mercados internacionales, así como en depósitos bancarios de dinero a la vista y en Certificados Bursátiles Fiduciarios Inmobiliarios (FIBRAS) y en FIBRAS E.

NTEIPC+ está orientado a pequeños, medianos y grandes inversionistas, personas físicas, personas morales, personas no sujetas a retención y Fondos de Inversión, (conforme a los montos mínimos de inversión establecidos para cada serie y a su nivel de complejidad o sofisticación), que busquen un nivel alto de riesgo y baja liquidez en función del objetivo y estrategia del Fondo.

El horizonte de inversión para el inversionista que compra acciones de NTEIPC+ es de largo plazo, por lo que se sugiere permanecer en el Fondo más de tres años para obtener los beneficios de la estrategia.

Información Relevante

Los Fondos de Inversión no cuentan con Asamblea de Accionistas, Consejo de Administración o Comisario:

-Las funciones de la Asamblea de Accionistas, así como las actividades del Consejo de Administración están encomendadas a Operadora de Fondos Banorte, S.A. de C.V., Sociedad Operadora de Fondos de Inversión Grupo Financiero Banorte.

-La vigilancia del Fondo de Inversión está asignada al Contralor Normativo de la Sociedad Operadora.

Régimen y Política de Inversión

a) Estrategia de Inversión: Activa.

b) Montos máximos o mínimos de inversión de los principales activos objeto de inversión del Fondo:

Acciones y/o mecanismos de inversión colectiva ETF's.	Mín	Máx
AOI gubernamentales, bancarios y/o corporativos, nacionales y/o extranjeros.	0%	10%
FIBRAS y Fibras E.	0%	10%
Mecanismos de inversión colectiva ETF's. y/o Trackers	0%	100%
Valores de Fácil realización y/o con vencimiento menor a 3 meses	20%	100%

c) Política de inversión: El Fondo podrá invertir en el mercado nacional y en mercados internacionales.

d) El Fondo tendrá como parámetro de comparación el rendimiento del IPC el cual será dado a conocer en www.bmv.com.mx.

e) El Fondo podrá invertir hasta un 10% en activos emitidos, avalados o aceptados por instituciones de crédito que formen parte del mismo Consorcio o Grupo empresarial al que pertenezca su Sociedad Operadora, que sean instituciones de crédito.

f) El Fondo podrá realizar operaciones de préstamo de valores con un plazo máximo de un año, con prórrogas por igual periodo

g) El Fondo no invertirá en instrumentos financieros derivados, valores estructurados, ni en valores respaldados por activos. El Fondo invertirá en Certificados Bursátiles Fiduciarios Inmobiliarios (FIBRAS) y Fibras E y en Certificados Bursátiles Fiduciarios Indizados.

Valor en riesgo (VaR) de la cartera de inversión respecto de sus activos netos: 3.40% en un horizonte de 1 día, con un nivel de confianza del 95% a 2 colas.

La pérdida que en un escenario pesimista (3 en 100 veces) puede enfrentar el Fondo de Inversión en un lapso de un día, es de \$34.00 pesos por cada \$1,000 invertidos. (Este dato es solo una estimación, y es válida únicamente en condiciones normales de mercado, las expectativas de pérdida podrían ser mayores, incluso por el monto total de la inversión realizada).

Se entiende por VaR a la pérdida máxima potencial en condiciones normales de mercado que pueden tener los activos netos de un Fondo de Inversión, calculada con un horizonte de tiempo de un día y con nivel de confianza al 95% a dos colas, basada en una simulación histórica no paramétrica de 500 observaciones históricas en los factores de riesgo.

Desempeño Histórico

Clase	Índice de Referencia: IPC.
E4	

Tabla de Rendimientos Efectivos

	Último Mes	Últimos 3 Meses	Últimos 12 Meses	2020	2019	2018
RENDIMIENTO BRUTO	4.42 %	3.91 %	46.73 %	5.99 %	8.71 %	N/A
RENDIMIENTO NETO	0.00 %	0.00 %	33.33 %	45.00 %	0.00 %	N/A
TASA LIBRE DE RIESGO (CETES 28)	4.44 %	4.26 %	4.20 %	5.34 %	7.86 %	N/A
ÍNDICE DE REFERENCIA	4.79 %	4.75 %	44.69 %	1.21 %	4.56 %	N/A

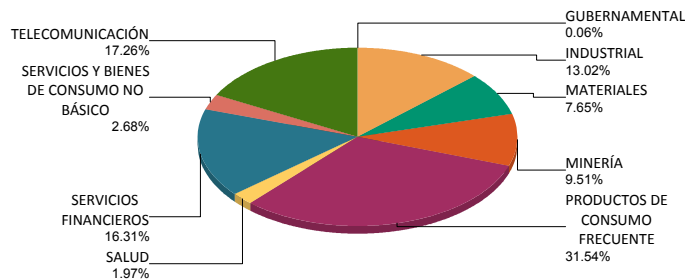
-El rendimiento neto es después de comisiones y el que obtuvo el inversionista en el periodo.
 -La tasa libre de riesgo es una tasa que no incluye descuentos por comisiones o cualquier otro gasto.
 -El desempeño del Fondo en el pasado, no necesariamente es indicativo del desempeño que tendrá en el futuro.

Composición de la Cartera de Inversión

Principales inversiones al mes de agosto 2021

Clave de Pizarra	Activo Objeto de Inversión			Monto Miles de \$	%
	Emisora	Nombre/Subyacente	Tipo		
1/AMX L	America Movil SAB	N/A	RTA. VAR.	270,114	14.48%
2/GFNORTE O	G Financ Banorte	N/A	RTA. VAR.	200,466	10.75%
3/FEMSA UBD	Fomento Econ Mex	N/A	RTA. VAR.	156,805	8.41%
4/GMEXICO B	Grupo Mexico SAB	N/A	RTA. VAR.	154,616	8.29%
5/WALMEX *	WALMART de Mex	N/A	RTA. VAR.	140,902	7.55%
6/CEMEX CPO	CEMEX, SAB de CV	N/A	RTA. VAR.	132,760	7.12%
7/ASUR B	G Aeropor Sureste	N/A	RTA. VAR.	63,075	3.38%
8/LALA B	Grupo LALA SAB	N/A	RTA. VAR.	53,923	2.89%
9/BIMBO A	Grupo Bimbo, SAB	N/A	RTA. VAR.	53,054	2.84%
10/TLEVISA CPO	Grupo Televisa SA	N/A	RTA. VAR.	51,928	2.78%
Cartera Total				1,865,574	100%

Por Sector de Actividad Económica



Comisiones y Remuneraciones por la Prestación de Servicios
Pagadas por el cliente

Concepto	Clase E4		Clase más representativa (F5)	
	%	\$	%	\$
INCUMPLIMIENTO PLAZO MÍNIMO DE PERMANENCIA	n/a	n/a	n/a	n/a
INCUMPLIMIENTO SALDO MÍNIMO DE INVERSIÓN	n/a	n/a	n/a	n/a
COMPRA DE ACCIONES	n/a	n/a	n/a	n/a
VENTA DE ACCIONES	n/a	n/a	n/a	n/a
SERVICIOS POR ASESORÍA	n/a	n/a	n/a	n/a
SERVICIO DE CUSTODIA DE ACTIVOS OBJ. DE INV.	n/a	n/a	n/a	n/a
SERVICIO ADMINISTRACIÓN DE ACCIONES	n/a	n/a	n/a	n/a
OTRAS	n/a	n/a	n/a	n/a
Total	n/a	n/a	n/a	n/a

No aplica para ninguna clase accionaria.

Pagadas por el Fondo de Inversión

(cifras correspondientes al mes de agosto 2021)

Concepto	Clase E4		Clase más representativa (F5)	
	%	\$	%	\$
ADMINISTRACIÓN DE ACTIVOS	0.675	6.750	0.750	7.500
ADMINISTRACIÓN ACTIVOS S/ DESEMPEÑO	N/A	N/A	N/A	N/A
DISTRIBUCIÓN DE ACCIONES	1.575	15.750	1.750	17.500
VALUACIÓN DE ACCIONES	0.000	0.000	0.000	0.000
DEPOSITO DE ACCIONES DEL FI	N/A	N/A	N/A	N/A
DEPOSITO DE VALORES	N/A	N/A	N/A	N/A
CONTABILIDAD	0.000	0.000	0.011	0.111
OTRAS	0.000	0.000	0.011	0.106
Total	2.250	22.500	2.522	25.217

*Porcentajes y cifras en pesos anualizados. Monto por cada \$1,000 pesos invertidos.

Otros incluye: proveedor de precios, otros servicios administrativos, custodia, cuotas de CNBV, de Bolsas de Valores y de Auditoría

Información sobre comisiones y remuneraciones

Las comisiones por compra y venta de acciones, pueden disminuir el monto total de su inversión. Esto implica que usted recibiría un monto menor después de una operación. Lo anterior, junto con las comisiones pagadas por el fondo, representa una reducción el rendimiento total que recibiría por su inversión en el Fondo de Inversión.

Algunos prestadores de servicios pueden establecer acuerdos con el Fondo de Inversión y ofrecerle descuentos por sus servicios. Para conocer su existencia y el posible beneficio para usted, pregunte con su distribuidor.

El Prospecto de Información al Público Inversionista contiene un mayor detalle de los conflictos de interés a los que pudiera estar sujeto.

Políticas para la compra - venta de acciones

Plazo mínimo de permanencia:	No tiene.	Liquidez:	48 horas (las solicitudes reciben todos los días)
Recepción de órdenes:	Solicitudes todos los días hábiles.	Horario:	Apertura: De acuerdo a cada distribuidora. Cierre: 14:15 horas, tiempo del centro de México
Ejecución de operaciones:	El día hábil en que sean solicitadas.	Límites de recompra:	Hasta el 10% del activo neto del Fondo de Inversión
Liquidación de operaciones:	48 horas hábiles después de la ejecución.	Diferencial*:	El Fondo de Inversión no ha aplicado diferencial alguno en el precio de sus acciones.

*El Fondo de Inversión, ante condiciones desordenadas de mercado u operaciones inusuales, podrá aplicar a las operaciones de compraventa de sus acciones, un diferencial sobre el precio actualizado de valuación de dichas acciones, que haya determinado previamente, y conservarlo a favor de los inversionistas que permanezcan en el Fondo de Inversión.

Prestadores de Servicios

Operadora:	Operadora de Fondos Banorte, S.A. de C.V., Sociedad Operadora de Fondos de Inversión Grupo Financiero Banorte.
Distribuidora:	Consultar Punto 2, inciso f) del Prospecto.
Valuadora:	GAF Operadora, S.A. de C.V., Sociedad Operadora Limitada de Fondos de Inversión
Institución Calificadora de Valores:	N/A
Proveedor de Precios:	Valuación Operativa y Referencias de Mercado, S.A. de C.V.

Advertencias

El Fondo de Inversión no cuenta con garantía alguna del IPAB, ni de la Sociedad Operadora ni del Grupo Financiero al que pertenece. La inversión en el Fondo de Inversión se encuentra respaldada hasta por el monto de su patrimonio.

Las inscripciones en el Registro Nacional de Valores tendrán efectos declarativos y no convalidan los actos jurídicos que sean nulos de conformidad con las leyes aplicables, ni implican certificación sobre la bondad de los valores inscritos en el mismo, o sobre la solvencia, liquidez o calidad crediticia del Fondo de Inversión.

Ningún intermediario financiero, apoderado para celebrar operaciones con el público, o cualquier otra persona, está autorizado para proporcionar información o hacer declaración alguna adicional al contenido del presente documento o el Prospecto de Información al Público Inversionista, por lo que deberán entenderse como no autorizados por el Fondo de Inversión.

Para mayor información, visite la página electrónica de nuestra Operadora y/o Distribuidoras, en donde podrá consultar el Prospecto de Información al Público Inversionista, así como la información actualizada sobre la cartera de inversiones del Fondo de Inversión.

El presente documento y el Prospecto de Información al Público Inversionista, son los únicos documentos de venta que reconoce el Fondo de Inversión como válidos.

Centro de Atención al Inversionista

Contacto:	Centro de Contacto.
Teléfono:	800 493 2000
Horario:	8:30 a 18:00 horas, tiempo del Centro de México.

Página(s) electrónica(s)

Operadora:	www.banorte.com/fondosdeinversion
Distribuidora:	www.banorte.com/fondosdeinversion

DOCUMENTO CON INFORMACIÓN CLAVE PARA LA INVERSIÓN

FONDO BANORTE 23, S.A. DE C.V. F.I.R.V. administrado por OPERADORA DE FONDOS BANORTE, S.A. DE C.V. SOCIEDAD OPERADORA DE FONDOS DE INVERSIÓN GFB

Tipo:	RENDA VARIABLE	Serie B, Clase Accionaria	Posibles Adquirentes	Monto Mínimo de Inversión (\$)
Categoría:	ESPECIALIZADO EN ACCIONES (RVESACC)	E3	PERSONAS NO SUJETAS A RETENCIÓN	\$50,000,000.00
Clave de Pizarra:	NTEIPC+			
Calificación:	N/A			
Fecha de Autorización:	24 julio 2020 <i>No. Oficio 157/9819/2020</i>			

Importante: el valor de un Fondo de Inversión, cualquiera que sea su política de inversión, está sujeta a la fluctuación de los mercados, por lo que el inversionista puede obtener ganancias y pérdidas.

Objetivo de Inversión

El objetivo fundamental de NTEIPC+ es invertir preponderantemente en acciones que cotizan en las Bolsas de Valores y/o en mecanismos de inversión colectiva ETFs; y en menor proporción en valores de deuda en moneda nacional y en otras monedas, listados en el mercado local o en mercados internacionales, así como en depósitos bancarios de dinero a la vista y en Certificados Bursátiles Fiduciarios Inmobiliarios (FIBRAS) y en FIBRAS E.

NTEIPC+ está orientado a pequeños, medianos y grandes inversionistas, personas físicas, personas morales, personas no sujetas a retención y Fondos de Inversión, (conforme a los montos mínimos de inversión establecidos para cada serie y a su nivel de complejidad o sofisticación), que busquen un nivel alto de riesgo y baja liquidez en función del objetivo y estrategia del Fondo.

El horizonte de inversión para el inversionista que compra acciones de NTEIPC+ es de largo plazo, por lo que se sugiere permanecer en el Fondo más de tres años para obtener los beneficios de la estrategia.

Información Relevante

Los Fondos de Inversión no cuentan con Asamblea de Accionistas, Consejo de Administración o Comisario:

-Las funciones de la Asamblea de Accionistas, así como las actividades del Consejo de Administración están encomendadas a Operadora de Fondos Banorte, S.A. de C.V., Sociedad Operadora de Fondos de Inversión Grupo Financiero Banorte.

-La vigilancia del Fondo de Inversión está asignada al Contralor Normativo de la Sociedad Operadora.

Régimen y Política de Inversión

a) Estrategia de Inversión: Activa.

b) Montos máximos o mínimos de inversión de los principales activos objeto de inversión del Fondo:

Acciones y/o mecanismos de inversión colectiva ETF's.	Mín	Máx
AOI gubernamentales, bancarios y/o corporativos, nacionales y/o extranjeros.	0%	10%
FIBRAS y Fibras E.	0%	10%
Mecanismos de inversión colectiva ETF's. y/o Trackers	0%	100%
Valores de Fácil realización y/o con vencimiento menor a 3 meses	20%	100%

c) Política de inversión: El Fondo podrá invertir en el mercado nacional y en mercados internacionales.

d) El Fondo tendrá como parámetro de comparación el rendimiento del IPC el cual será dado a conocer en www.bmv.com.mx.

e) El Fondo podrá invertir hasta un 10% en activos emitidos, avalados o aceptados por instituciones de crédito que formen parte del mismo Consorcio o Grupo empresarial al que pertenezca su Sociedad Operadora, que sean instituciones de crédito.

f) El Fondo podrá realizar operaciones de préstamo de valores con un plazo máximo de un año, con prórrogas por igual periodo

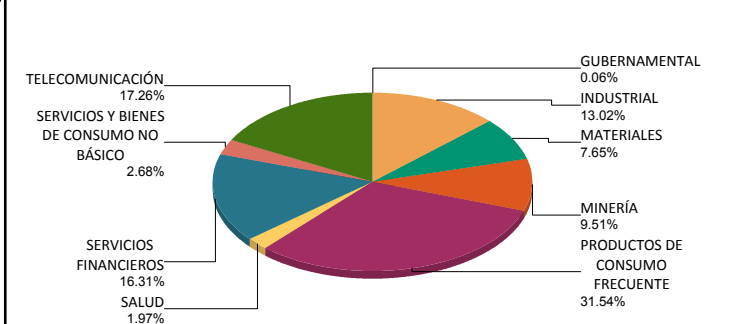
g) El Fondo no invertirá en instrumentos financieros derivados, valores estructurados, ni en valores respaldados por activos. El Fondo invertirá en Certificados Bursátiles Fiduciarios Inmobiliarios (FIBRAS) y Fibras E y en Certificados Bursátiles Fiduciarios Indizados.

Composición de la Cartera de Inversión

Principales inversiones al mes de agosto 2021

Clave de Pizarra	Activo Objeto de Inversión			Monto Miles de \$	%
	Emisora	Nombre/Subyacente	Tipo		
1/AMX L	America Movil SAB	N/A	RTA. VAR.	270,114	14.48%
2/GFNORTE O	G Financ Banorte	N/A	RTA. VAR.	200,466	10.75%
3/FEMSA UBD	Fomento Econ Mex	N/A	RTA. VAR.	156,805	8.41%
4/GMEXICO B	Grupo Mexico SAB	N/A	RTA. VAR.	154,616	8.29%
5/WALMEX *	WALMART de Mex	N/A	RTA. VAR.	140,902	7.55%
6/CEMEX CPO	CEMEX, SAB de CV	N/A	RTA. VAR.	132,760	7.12%
7/ASUR B	G Aeropor Sureste	N/A	RTA. VAR.	63,075	3.38%
8/LALA B	Grupo LALA SAB	N/A	RTA. VAR.	53,923	2.89%
9/BIMBO A	Grupo Bimbo, SAB	N/A	RTA. VAR.	53,054	2.84%
10/TLEVISA CPO	Grupo Televisa SA	N/A	RTA. VAR.	51,928	2.78%
Cartera Total				1,865,574	100%

Por Sector de Actividad Económica



Valor en riesgo (VaR) de la cartera de inversión respecto de sus activos netos: 3.40% en un horizonte de 1 día, con un nivel de confianza del 95% a 2 colas.

La pérdida que en un escenario pesimista (3 en 100 veces) puede enfrentar el Fondo de Inversión en un lapso de un día, es de \$34.00 pesos por cada \$1,000 invertidos. (Este dato es solo una estimación, y es válida únicamente en condiciones normales de mercado, las expectativas de pérdida podrían ser mayores, incluso por el monto total de la inversión realizada).

Se entiende por VaR a la pérdida máxima potencial en condiciones normales de mercado que pueden tener los activos netos de un Fondo de Inversión, calculada con un horizonte de tiempo de un día y con nivel de confianza al 95% a dos colas, basada en una simulación histórica no paramétrica de 500 observaciones históricas en los factores de riesgo.

Desempeño Histórico

Clase E3	Índice de Referencia: IPC.
----------	----------------------------

Tabla de Rendimientos Efectivos

	Último Mes	Últimos 3 Meses	Últimos 12 Meses	2020	2019	2018
RENDIMIENTO BRUTO	4.42 %	3.91 %	46.73 %	5.99 %	8.71 %	-12.17 %
RENDIMIENTO NETO	4.23 %	3.30 %	43.44 %	3.58 %	6.26 %	-14.19 %
TASA LIBRE DE RIESGO (CETES 28)	4.44 %	4.26 %	4.20 %	5.34 %	7.86 %	7.61 %
ÍNDICE DE REFERENCIA	4.79 %	4.75 %	44.69 %	1.21 %	4.56 %	-15.63 %

-El rendimiento neto es después de comisiones y el que obtuvo el inversionista en el periodo.
 -La tasa libre de riesgo es una tasa que no incluye descuentos por comisiones o cualquier otro gasto.
 -El desempeño del Fondo en el pasado, no necesariamente es indicativo del desempeño que tendrá en el futuro.

Comisiones y Remuneraciones por la Prestación de Servicios
Pagadas por el cliente

Concepto	Clase E3		Clase más representativa (F5)	
	%	\$	%	\$
INCUMPLIMIENTO PLAZO MÍNIMO DE PERMANENCIA	n/a	n/a	n/a	n/a
INCUMPLIMIENTO SALDO MÍNIMO DE INVERSIÓN	n/a	n/a	n/a	n/a
COMPRA DE ACCIONES	n/a	n/a	n/a	n/a
VENTA DE ACCIONES	n/a	n/a	n/a	n/a
SERVICIOS POR ASESORÍA	n/a	n/a	n/a	n/a
SERVICIO DE CUSTODIA DE ACTIVOS OBJ. DE INV.	n/a	n/a	n/a	n/a
SERVICIO ADMINISTRACIÓN DE ACCIONES	n/a	n/a	n/a	n/a
OTRAS	n/a	n/a	n/a	n/a
Total	n/a	n/a	n/a	n/a

No aplica para ninguna clase accionaria.

Pagadas por el Fondo de Inversión

(cifras correspondientes al mes de agosto 2021)

Concepto	Clase E3		Clase más representativa (F5)	
	%	\$	%	\$
ADMINISTRACIÓN DE ACTIVOS	0.600	6.000	0.750	7.500
ADMINISTRACIÓN ACTIVOS S/ DESEMPEÑO	N/A	N/A	N/A	N/A
DISTRIBUCIÓN DE ACCIONES	1.400	14.000	1.750	17.500
VALUACIÓN DE ACCIONES	0.000	0.000	0.000	0.000
DEPOSITO DE ACCIONES DEL FI	N/A	N/A	N/A	N/A
DEPOSITO DE VALORES	N/A	N/A	N/A	N/A
CONTABILIDAD	0.011	0.111	0.011	0.111
OTRAS	0.011	0.106	0.011	0.106
Total	2.022	20.217	2.522	25.217

*Porcentajes y cifras en pesos anualizados. Monto por cada \$1,000 pesos invertidos.

Otros incluye: proveedor de precios, otros servicios administrativos, custodia, cuotas de CNBV, de Bolsas de Valores y de Auditoría

Información sobre comisiones y remuneraciones

Las comisiones por compra y venta de acciones, pueden disminuir el monto total de su inversión. Esto implica que usted recibiría un monto menor después de una operación. Lo anterior, junto con las comisiones pagadas por el fondo, representa una reducción el rendimiento total que recibiría por su inversión en el Fondo de Inversión.

Algunos prestadores de servicios pueden establecer acuerdos con el Fondo de Inversión y ofrecerle descuentos por sus servicios. Para conocer su existencia y el posible beneficio para usted, pregunte con su distribuidor.

El Prospecto de Información al Público Inversionista contiene un mayor detalle de los conflictos de interés a los que pudiera estar sujeto.

Políticas para la compra - venta de acciones

Plazo mínimo de permanencia:	No tiene.	Liquidez:	48 horas (las solicitudes reciben todos los días)
Recepción de órdenes:	Solicitudes todos los días hábiles.	Horario:	Apertura: De acuerdo a cada distribuidora. Cierre: 14:15 horas, tiempo del centro de México
Ejecución de operaciones:	El día hábil en que sean solicitadas.	Límites de recompra:	Hasta el 10% del activo neto del Fondo de Inversión
Liquidación de operaciones:	48 horas hábiles después de la ejecución.	Diferencial*:	El Fondo de Inversión no ha aplicado diferencial alguno en el precio de sus acciones.

*El Fondo de Inversión, ante condiciones desordenadas de mercado u operaciones inusuales, podrá aplicar a las operaciones de compraventa de sus acciones, un diferencial sobre el precio actualizado de valuación de dichas acciones, que haya determinado previamente, y conservarlo a favor de los inversionistas que permanezcan en el Fondo de Inversión.

Prestadores de Servicios

Operadora:	Operadora de Fondos Banorte, S.A. de C.V., Sociedad Operadora de Fondos de Inversión Grupo Financiero Banorte.
Distribuidora:	Consultar Punto 2, inciso f) del Prospecto.
Valuadora:	GAF Operadora, S.A. de C.V., Sociedad Operadora Limitada de Fondos de Inversión
Institución Calificadora de Valores:	N/A
Proveedor de Precios:	Valuación Operativa y Referencias de Mercado, S.A. de C.V.

Advertencias

El Fondo de Inversión no cuenta con garantía alguna del IPAB, ni de la Sociedad Operadora ni del Grupo Financiero al que pertenece. La inversión en el Fondo de Inversión se encuentra respaldada hasta por el monto de su patrimonio.

Las inscripciones en el Registro Nacional de Valores tendrán efectos declarativos y no convalidan los actos jurídicos que sean nulos de conformidad con las leyes aplicables, ni implican certificación sobre la bondad de los valores inscritos en el mismo, o sobre la solvencia, liquidez o calidad crediticia del Fondo de Inversión.

Ningún intermediario financiero, apoderado para celebrar operaciones con el público, o cualquier otra persona, está autorizado para proporcionar información o hacer declaración alguna adicional al contenido del presente documento o el Prospecto de Información al Público Inversionista, por lo que deberán entenderse como no autorizados por el Fondo de Inversión.

Para mayor información, visite la página electrónica de nuestra Operadora y/o Distribuidoras, en donde podrá consultar el Prospecto de Información al Público Inversionista, así como la información actualizada sobre la cartera de inversiones del Fondo de Inversión.

El presente documento y el Prospecto de Información al Público Inversionista, son los únicos documentos de venta que reconoce el Fondo de Inversión como válidos.

Centro de Atención al Inversionista

Contacto:	Centro de Contacto.
Teléfono:	800 493 2000
Horario:	8:30 a 18:00 horas, tiempo del Centro de México.

Página(s) electrónica(s)

Operadora:	www.banorte.com/fondosdeinversion
Distribuidora:	www.banorte.com/fondosdeinversion

DOCUMENTO CON INFORMACIÓN CLAVE PARA LA INVERSIÓN

FONDO BANORTE 23, S.A. DE C.V. F.I.R.V. administrado por OPERADORA DE FONDOS BANORTE, S.A. DE C.V. SOCIEDAD OPERADORA DE FONDOS DE INVERSIÓN GFB

Tipo:	RENDA VARIABLE	Serie B, Clase Accionaria	Posibles Adquirentes	Monto Mínimo de Inversión (\$)
Categoría:	ESPECIALIZADO EN ACCIONES (RVESACC)	E2	PERSONAS NO SUJETAS A RETENCIÓN	\$100,000,000.00
Clave de Pizarra:	NTEIPC+			
Calificación:	N/A			
Fecha de Autorización:	24 julio 2020 <i>No. Oficio 157/9819/2020</i>			

Importante: el valor de un Fondo de Inversión, cualquiera que sea su política de inversión, está sujeta a la fluctuación de los mercados, por lo que el inversionista puede obtener ganancias y pérdidas.

Objetivo de Inversión

El objetivo fundamental de NTEIPC+ es invertir preponderantemente en acciones que cotizan en las Bolsas de Valores y/o en mecanismos de inversión colectiva ETFs; y en menor proporción en valores de deuda en moneda nacional y en otras monedas, listados en el mercado local o en mercados internacionales, así como en depósitos bancarios de dinero a la vista y en Certificados Bursátiles Fiduciarios Inmobiliarios (FIBRAS) y en FIBRAS E.

NTEIPC+ está orientado a pequeños, medianos y grandes inversionistas, personas físicas, personas morales, personas no sujetas a retención y Fondos de Inversión, (conforme a los montos mínimos de inversión establecidos para cada serie y a su nivel de complejidad o sofisticación), que busquen un nivel alto de riesgo y baja liquidez en función del objetivo y estrategia del Fondo.

El horizonte de inversión para el inversionista que compra acciones de NTEIPC+ es de largo plazo, por lo que se sugiere permanecer en el Fondo más de tres años para obtener los beneficios de la estrategia.

Información Relevante

Los Fondos de Inversión no cuentan con Asamblea de Accionistas, Consejo de Administración o Comisario:

-Las funciones de la Asamblea de Accionistas, así como las actividades del Consejo de Administración están encomendadas a Operadora de Fondos Banorte, S.A. de C.V., Sociedad Operadora de Fondos de Inversión Grupo Financiero Banorte.

-La vigilancia del Fondo de Inversión está asignada al Contralor Normativo de la Sociedad Operadora.

Régimen y Política de Inversión

a) Estrategia de Inversión: Activa.

b) Montos máximos o mínimos de inversión de los principales activos objeto de inversión del Fondo:

	Mín	Máx
Acciones y/o mecanismos de inversión colectiva ETF's.	90%	100%
AOI gubernamentales, bancarios y/o corporativos, nacionales y/o extranjeros.	0%	10%
FIBRAS y Fibras E.	0%	10%
Mecanismos de inversión colectiva ETF's. y/o Trackers	0%	100%
Valores de Fácil realización y/o con vencimiento menor a 3 meses	20%	100%

c) Política de inversión: El Fondo podrá invertir en el mercado nacional y en mercados internacionales.

d) El Fondo tendrá como parámetro de comparación el rendimiento del IPC el cual será dado a conocer en www.bmv.com.mx.

e) El Fondo podrá invertir hasta un 10% en activos emitidos, avalados o aceptados por instituciones de crédito que formen parte del mismo Consorcio o Grupo empresarial al que pertenezca su Sociedad Operadora, que sean instituciones de crédito.

f) El Fondo podrá realizar operaciones de préstamo de valores con un plazo máximo de un año, con prórrogas por igual periodo

g) El Fondo no invertirá en instrumentos financieros derivados, valores estructurados, ni en valores respaldados por activos. El Fondo invertirá en Certificados Bursátiles Fiduciarios Inmobiliarios (FIBRAS) y Fibras E y en Certificados Bursátiles Fiduciarios Indizados.

Composición de la Cartera de Inversión

Principales inversiones al mes de agosto 2021

Clave de Pizarra	Activo Objeto de Inversión			Monto Miles de \$	%
	Emisora	Nombre/Subyacente	Tipo		
1/AMX L	America Movil SAB	N/A	RTA. VAR.	270,114	14.48%
2/GFNORTE O	G Financ Banorte	N/A	RTA. VAR.	200,466	10.75%
3/FEMSA UBD	Fomento Econ Mex	N/A	RTA. VAR.	156,805	8.41%
4/GMEXICO B	Grupo Mexico SAB	N/A	RTA. VAR.	154,616	8.29%
5/WALMEX *	WALMART de Mex	N/A	RTA. VAR.	140,902	7.55%
6/CEMEX CPO	CEMEX, SAB de CV	N/A	RTA. VAR.	132,760	7.12%
7/ASUR B	G Aeropor Sureste	N/A	RTA. VAR.	63,075	3.38%
8/LALA B	Grupo LALA SAB	N/A	RTA. VAR.	53,923	2.89%
9/BIMBO A	Grupo Bimbo, SAB	N/A	RTA. VAR.	53,054	2.84%
10/TLEVISA CPO	Grupo Televisa SA	N/A	RTA. VAR.	51,928	2.78%
Cartera Total				1,865,574	100%

Valor en riesgo (VaR) de la cartera de inversión respecto de sus activos netos: 3.40% en un horizonte de 1 día, con un nivel de confianza del 95% a 2 colas.

La pérdida que en un escenario pesimista (3 en 100 veces) puede enfrentar el Fondo de Inversión en un lapso de un día, es de \$34.00 pesos por cada \$1,000 invertidos. (Este dato es solo una estimación, y es válida únicamente en condiciones normales de mercado, las expectativas de pérdida podrían ser mayores, incluso por el monto total de la inversión realizada).

Se entiende por VaR a la pérdida máxima potencial en condiciones normales de mercado que pueden tener los activos netos de un Fondo de Inversión, calculada con un horizonte de tiempo de un día y con nivel de confianza al 95% a dos colas, basada en una simulación histórica no paramétrica de 500 observaciones históricas en los factores de riesgo.

Desempeño Histórico

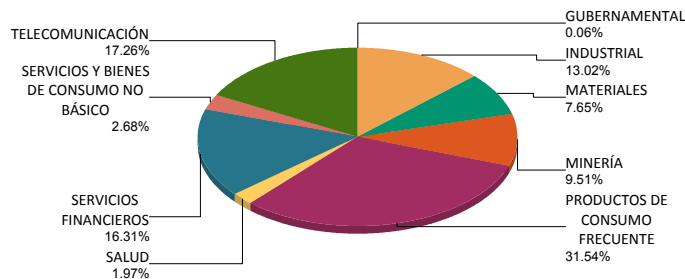
Clase E2	Índice de Referencia: IPC.
----------	----------------------------

Tabla de Rendimientos Efectivos

	Último Mes	Últimos 3 Meses	Últimos 12 Meses	2020	2019	2018
RENDIMIENTO BRUTO	4.42 %	3.91 %	46.73 %	5.99 %	8.71 %	N/A
RENDIMIENTO NETO	4.25 %	3.38 %	43.86 %	3.88 %	6.57 %	N/A
TASA LIBRE DE RIESGO (CETES 28)	4.44 %	4.26 %	4.20 %	5.34 %	7.86 %	N/A
ÍNDICE DE REFERENCIA	4.79 %	4.75 %	44.69 %	1.21 %	4.56 %	N/A

-El rendimiento neto es después de comisiones y el que obtuvo el inversionista en el periodo.
 -La tasa libre de riesgo es una tasa que no incluye descuentos por comisiones o cualquier otro gasto.
 -El desempeño del Fondo en el pasado, no necesariamente es indicativo del desempeño que tendrá en el futuro.

Por Sector de Actividad Económica



Comisiones y Remuneraciones por la Prestación de Servicios
Pagadas por el cliente

Concepto	Clase E2		Clase más representativa (F5)	
	%	\$	%	\$
INCUMPLIMIENTO PLAZO MÍNIMO DE PERMANENCIA	n/a	n/a	n/a	n/a
INCUMPLIMIENTO SALDO MÍNIMO DE INVERSIÓN	n/a	n/a	n/a	n/a
COMPRA DE ACCIONES	n/a	n/a	n/a	n/a
VENTA DE ACCIONES	n/a	n/a	n/a	n/a
SERVICIOS POR ASESORÍA	n/a	n/a	n/a	n/a
SERVICIO DE CUSTODIA DE ACTIVOS OBJ. DE INV.	n/a	n/a	n/a	n/a
SERVICIO ADMINISTRACIÓN DE ACCIONES	n/a	n/a	n/a	n/a
OTRAS	n/a	n/a	n/a	n/a
Total	n/a	n/a	n/a	n/a

No aplica para ninguna clase accionaria.

Pagadas por el Fondo de Inversión

(cifras correspondientes al mes de agosto 2021)

Concepto	Clase E2		Clase más representativa (F5)	
	%	\$	%	\$
ADMINISTRACIÓN DE ACTIVOS	0.525	5.250	0.750	7.500
ADMINISTRACIÓN ACTIVOS S/ DESEMPEÑO	N/A	N/A	N/A	N/A
DISTRIBUCIÓN DE ACCIONES	1.225	12.250	1.750	17.500
VALUACIÓN DE ACCIONES	0.000	0.000	0.000	0.000
DEPOSITO DE ACCIONES DEL FI	N/A	N/A	N/A	N/A
DEPOSITO DE VALORES	N/A	N/A	N/A	N/A
CONTABILIDAD	0.011	0.111	0.011	0.111
OTRAS	0.011	0.106	0.011	0.106
Total	1.772	17.717	2.522	25.217

*Porcentajes y cifras en pesos anualizados. Monto por cada \$1,000 pesos invertidos.

Otros incluye: proveedor de precios, otros servicios administrativos, custodia, cuotas de CNBV, de Bolsas de Valores y de Auditoría

Información sobre comisiones y remuneraciones

Las comisiones por compra y venta de acciones, pueden disminuir el monto total de su inversión. Esto implica que usted recibiría un monto menor después de una operación. Lo anterior, junto con las comisiones pagadas por el fondo, representa una reducción el rendimiento total que recibiría por su inversión en el Fondo de Inversión.

Algunos prestadores de servicios pueden establecer acuerdos con el Fondo de Inversión y ofrecerle descuentos por sus servicios. Para conocer su existencia y el posible beneficio para usted, pregunte con su distribuidor.

El Prospecto de Información al Público Inversionista contiene un mayor detalle de los conflictos de interés a los que pudiera estar sujeto.

Políticas para la compra - venta de acciones

Plazo mínimo de permanencia:	No tiene.	Liquidez:	48 horas (las solicitudes reciben todos los días)
Recepción de órdenes:	Solicitudes todos los días hábiles.	Horario:	Apertura: De acuerdo a cada distribuidora. Cierre: 14:15 horas, tiempo del centro de México
Ejecución de operaciones:	El día hábil en que sean solicitadas.	Límites de recompra:	Hasta el 10% del activo neto del Fondo de Inversión
Liquidación de operaciones:	48 horas hábiles después de la ejecución.	Diferencial*:	El Fondo de Inversión no ha aplicado diferencial alguno en el precio de sus acciones.

*El Fondo de Inversión, ante condiciones desordenadas de mercado u operaciones inusuales, podrá aplicar a las operaciones de compraventa de sus acciones, un diferencial sobre el precio actualizado de valuación de dichas acciones, que haya determinado previamente, y conservarlo a favor de los inversionistas que permanezcan en el Fondo de Inversión.

Prestadores de Servicios

Operadora:	Operadora de Fondos Banorte, S.A. de C.V., Sociedad Operadora de Fondos de Inversión Grupo Financiero Banorte.
Distribuidora:	Consultar Punto 2, inciso f) del Prospecto.
Valuadora:	GAF Operadora, S.A. de C.V., Sociedad Operadora Limitada de Fondos de Inversión
Institución Calificadora de Valores:	N/A
Proveedor de Precios:	Valuación Operativa y Referencias de Mercado, S.A. de C.V.

Advertencias

El Fondo de Inversión no cuenta con garantía alguna del IPAB, ni de la Sociedad Operadora ni del Grupo Financiero al que pertenece. La inversión en el Fondo de Inversión se encuentra respaldada hasta por el monto de su patrimonio.

Las inscripciones en el Registro Nacional de Valores tendrán efectos declarativos y no convalidan los actos jurídicos que sean nulos de conformidad con las leyes aplicables, ni implican certificación sobre la bondad de los valores inscritos en el mismo, o sobre la solvencia, liquidez o calidad crediticia del Fondo de Inversión.

Ningún intermediario financiero, apoderado para celebrar operaciones con el público, o cualquier otra persona, está autorizado para proporcionar información o hacer declaración alguna adicional al contenido del presente documento o el Prospecto de Información al Público Inversionista, por lo que deberán entenderse como no autorizados por el Fondo de Inversión.

Para mayor información, visite la página electrónica de nuestra Operadora y/o Distribuidoras, en donde podrá consultar el Prospecto de Información al Público Inversionista, así como la información actualizada sobre la cartera de inversiones del Fondo de Inversión.

El presente documento y el Prospecto de Información al Público Inversionista, son los únicos documentos de venta que reconoce el Fondo de Inversión como válidos.

Centro de Atención al Inversionista

Contacto:	Centro de Contacto.
Teléfono:	800 493 2000
Horario:	8:30 a 18:00 horas, tiempo del Centro de México.

Página(s) electrónica(s)

Operadora:	www.banorte.com/fondosdeinversion
Distribuidora:	www.banorte.com/fondosdeinversion

DOCUMENTO CON INFORMACIÓN CLAVE PARA LA INVERSIÓN

FONDO BANORTE 23, S.A. DE C.V. F.I.R.V. administrado por OPERADORA DE FONDOS BANORTE, S.A. DE C.V. SOCIEDAD OPERADORA DE FONDOS DE INVERSIÓN GFB

Tipo:	RENDA VARIABLE	Serie B, Clase Accionaria	Posibles Adquirentes	Monto Mínimo de Inversión (\$)
Categoría:	ESPECIALIZADO EN ACCIONES (RVESACC)	E1	PERSONAS NO SUJETAS A RETENCIÓN	\$250,000,000.00
Clave de Pizarra:	NTEIPC+			
Calificación:	N/A			
Fecha de Autorización:	24 julio 2020 <i>No. Oficio 157/9819/2020</i>			

Importante: el valor de un Fondo de Inversión, cualquiera que sea su política de inversión, está sujeta a la fluctuación de los mercados, por lo que el inversionista puede obtener ganancias y pérdidas.

Objetivo de Inversión

El objetivo fundamental de NTEIPC+ es invertir preponderantemente en acciones que cotizan en las Bolsas de Valores y/o en mecanismos de inversión colectiva ETFs; y en menor proporción en valores de deuda en moneda nacional y en otras monedas, listados en el mercado local o en mercados internacionales, así como en depósitos bancarios de dinero a la vista y en Certificados Bursátiles Fiduciarios Inmobiliarios (FIBRAS) y en FIBRAS E.

NTEIPC+ está orientado a pequeños, medianos y grandes inversionistas, personas físicas, personas morales, personas no sujetas a retención y Fondos de Inversión, (conforme a los montos mínimos de inversión establecidos para cada serie y a su nivel de complejidad o sofisticación), que busquen un nivel alto de riesgo y baja liquidez en función del objetivo y estrategia del Fondo.

El horizonte de inversión para el inversionista que compra acciones de NTEIPC+ es de largo plazo, por lo que se sugiere permanecer en el Fondo más de tres años para obtener los beneficios de la estrategia.

Información Relevante

Los Fondos de Inversión no cuentan con Asamblea de Accionistas, Consejo de Administración o Comisario:

-Las funciones de la Asamblea de Accionistas, así como las actividades del Consejo de Administración están encomendadas a Operadora de Fondos Banorte, S.A. de C.V., Sociedad Operadora de Fondos de Inversión Grupo Financiero Banorte.

-La vigilancia del Fondo de Inversión está asignada al Contralor Normativo de la Sociedad Operadora.

Régimen y Política de Inversión

a) Estrategia de Inversión: Activa.

b) Montos máximos o mínimos de inversión de los principales activos objeto de inversión del Fondo:

Acciones y/o mecanismos de inversión colectiva ETF's.	Mín	Máx
AOI gubernamentales, bancarios y/o corporativos, nacionales y/o extranjeros.	0%	10%
FIBRAS y Fibras E.	0%	10%
Mecanismos de inversión colectiva ETF's. y/o Trackers	0%	100%
Valores de Fácil realización y/o con vencimiento menor a 3 meses	20%	100%

c) Política de inversión: El Fondo podrá invertir en el mercado nacional y en mercados internacionales.

d) El Fondo tendrá como parámetro de comparación el rendimiento del IPC el cual será dado a conocer en www.bmv.com.mx.

e) El Fondo podrá invertir hasta un 10% en activos emitidos, avalados o aceptados por instituciones de crédito que formen parte del mismo Consorcio o Grupo empresarial al que pertenezca su Sociedad Operadora, que sean instituciones de crédito.

f) El Fondo podrá realizar operaciones de préstamo de valores con un plazo máximo de un año, con prórrogas por igual periodo

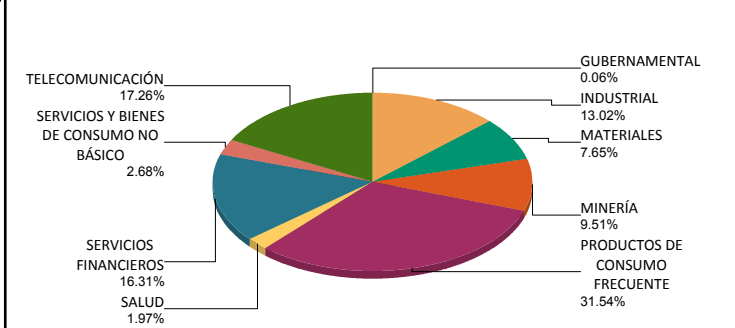
g) El Fondo no invertirá en instrumentos financieros derivados, valores estructurados, ni en valores respaldados por activos. El Fondo invertirá en Certificados Bursátiles Fiduciarios Inmobiliarios (FIBRAS) y Fibras E y en Certificados Bursátiles Fiduciarios Indizados.

Composición de la Cartera de Inversión

Principales inversiones al mes de agosto 2021

Clave de Pizarra	Activo Objeto de Inversión			Monto Miles de \$	%
	Emisora	Nombre/Subyacente	Tipo		
1/AMX L	America Movil SAB	N/A	RTA. VAR.	270,114	14.48%
2/GFNORTE O	G Financ Banorte	N/A	RTA. VAR.	200,466	10.75%
3/FEMSA UBD	Fomento Econ Mex	N/A	RTA. VAR.	156,805	8.41%
4/GMEXICO B	Grupo Mexico SAB	N/A	RTA. VAR.	154,616	8.29%
5/WALMEX *	WALMART de Mex	N/A	RTA. VAR.	140,902	7.55%
6/CEMEX CPO	CEMEX, SAB de CV	N/A	RTA. VAR.	132,760	7.12%
7/ASUR B	G Aeropor Sureste	N/A	RTA. VAR.	63,075	3.38%
8/LALA B	Grupo LALA SAB	N/A	RTA. VAR.	53,923	2.89%
9/BIMBO A	Grupo Bimbo, SAB	N/A	RTA. VAR.	53,054	2.84%
10/TLEVISA CPO	Grupo Televisa SA	N/A	RTA. VAR.	51,928	2.78%
Cartera Total				1,865,574	100%

Por Sector de Actividad Económica



Valor en riesgo (VaR) de la cartera de inversión respecto de sus activos netos: 3.40% en un horizonte de 1 día, con un nivel de confianza del 95% a 2 colas.

La pérdida que en un escenario pesimista (3 en 100 veces) puede enfrentar el Fondo de Inversión en un lapso de un día, es de \$34.00 pesos por cada \$1,000 invertidos. (Este dato es solo una estimación, y es válida únicamente en condiciones normales de mercado, las expectativas de pérdida podrían ser mayores, incluso por el monto total de la inversión realizada).

Se entiende por VaR a la pérdida máxima potencial en condiciones normales de mercado que pueden tener los activos netos de un Fondo de Inversión, calculada con un horizonte de tiempo de un día y con nivel de confianza al 95% a dos colas, basada en una simulación histórica no paramétrica de 500 observaciones históricas en los factores de riesgo.

Desempeño Histórico

Clase E1	Índice de Referencia: IPC.
----------	----------------------------

Tabla de Rendimientos Efectivos

	Último Mes	Últimos 3 Meses	Últimos 12 Meses	2020	2019	2018
RENDIMIENTO BRUTO	4.42 %	3.91 %	46.73 %	5.99 %	8.71 %	-12.17 %
RENDIMIENTO NETO	4.36 %	3.70 %	45.62 %	5.16 %	7.88 %	-13.53 %
TASA LIBRE DE RIESGO (CETES 28)	4.44 %	4.26 %	4.20 %	5.34 %	7.86 %	7.61 %
ÍNDICE DE REFERENCIA	4.79 %	4.75 %	44.69 %	1.21 %	4.56 %	-15.63 %

-El rendimiento neto es después de comisiones y el que obtuvo el inversionista en el periodo.
 -La tasa libre de riesgo es una tasa que no incluye descuentos por comisiones o cualquier otro gasto.
 -El desempeño del Fondo en el pasado, no necesariamente es indicativo del desempeño que tendrá en el futuro.

Comisiones y Remuneraciones por la Prestación de Servicios
Pagadas por el cliente

Concepto	Clase E1		Clase más representativa (F5)	
	%	\$	%	\$
INCUMPLIMIENTO PLAZO MÍNIMO DE PERMANENCIA	n/a	n/a	n/a	n/a
INCUMPLIMIENTO SALDO MÍNIMO DE INVERSIÓN	n/a	n/a	n/a	n/a
COMPRA DE ACCIONES	n/a	n/a	n/a	n/a
VENTA DE ACCIONES	n/a	n/a	n/a	n/a
SERVICIOS POR ASESORÍA	n/a	n/a	n/a	n/a
SERVICIO DE CUSTODIA DE ACTIVOS OBJ. DE INV.	n/a	n/a	n/a	n/a
SERVICIO ADMINISTRACIÓN DE ACCIONES	n/a	n/a	n/a	n/a
OTRAS	n/a	n/a	n/a	n/a
Total	n/a	n/a	n/a	n/a

No aplica para ninguna clase accionaria.

Pagadas por el Fondo de Inversión

(cifras correspondientes al mes de agosto 2021)

Concepto	Clase E1		Clase más representativa (F5)	
	%	\$	%	\$
ADMINISTRACIÓN DE ACTIVOS	0.210	2.100	0.750	7.500
ADMINISTRACIÓN ACTIVOS S/ DESEMPEÑO	N/A	N/A	N/A	N/A
DISTRIBUCIÓN DE ACCIONES	0.490	4.900	1.750	17.500
VALUACIÓN DE ACCIONES	0.000	0.000	0.000	0.000
DEPOSITO DE ACCIONES DEL FI	N/A	N/A	N/A	N/A
DEPOSITO DE VALORES	N/A	N/A	N/A	N/A
CONTABILIDAD	0.011	0.111	0.011	0.111
OTRAS	0.011	0.106	0.011	0.106
Total	0.722	7.217	2.522	25.217

*Porcentajes y cifras en pesos anualizados. Monto por cada \$1,000 pesos invertidos.

Otros incluye: proveedor de precios, otros servicios administrativos, custodia, cuotas de CNBV, de Bolsas de Valores y de Auditoría

Información sobre comisiones y remuneraciones

Las comisiones por compra y venta de acciones, pueden disminuir el monto total de su inversión. Esto implica que usted recibiría un monto menor después de una operación. Lo anterior, junto con las comisiones pagadas por el fondo, representa una reducción el rendimiento total que recibiría por su inversión en el Fondo de Inversión.

Algunos prestadores de servicios pueden establecer acuerdos con el Fondo de Inversión y ofrecerle descuentos por sus servicios. Para conocer su existencia y el posible beneficio para usted, pregunte con su distribuidor.

El Prospecto de Información al Público Inversionista contiene un mayor detalle de los conflictos de interés a los que pudiera estar sujeto.

Políticas para la compra - venta de acciones

Plazo mínimo de permanencia:	No tiene.	Liquidez:	48 horas (las solicitudes reciben todos los días)
Recepción de órdenes:	Solicitudes todos los días hábiles.	Horario:	Apertura: De acuerdo a cada distribuidora. Cierre: 14:15 horas, tiempo del centro de México
Ejecución de operaciones:	El día hábil en que sean solicitadas.	Límites de recompra:	Hasta el 10% del activo neto del Fondo de Inversión
Liquidación de operaciones:	48 horas hábiles después de la ejecución.	Diferencial*:	El Fondo de Inversión no ha aplicado diferencial alguno en el precio de sus acciones.

*El Fondo de Inversión, ante condiciones desordenadas de mercado u operaciones inusuales, podrá aplicar a las operaciones de compraventa de sus acciones, un diferencial sobre el precio actualizado de valuación de dichas acciones, que haya determinado previamente, y conservarlo a favor de los inversionistas que permanezcan en el Fondo de Inversión.

Prestadores de Servicios

Operadora:	Operadora de Fondos Banorte, S.A. de C.V., Sociedad Operadora de Fondos de Inversión Grupo Financiero Banorte.
Distribuidora:	Consultar Punto 2, inciso f) del Prospecto.
Valuadora:	GAF Operadora, S.A. de C.V., Sociedad Operadora Limitada de Fondos de Inversión
Institución Calificadora de Valores:	N/A
Proveedor de Precios:	Valuación Operativa y Referencias de Mercado, S.A. de C.V.

Advertencias

El Fondo de Inversión no cuenta con garantía alguna del IPAB, ni de la Sociedad Operadora ni del Grupo Financiero al que pertenece. La inversión en el Fondo de Inversión se encuentra respaldada hasta por el monto de su patrimonio.

Las inscripciones en el Registro Nacional de Valores tendrán efectos declarativos y no convalidan los actos jurídicos que sean nulos de conformidad con las leyes aplicables, ni implican certificación sobre la bondad de los valores inscritos en el mismo, o sobre la solvencia, liquidez o calidad crediticia del Fondo de Inversión.

Ningún intermediario financiero, apoderado para celebrar operaciones con el público, o cualquier otra persona, está autorizado para proporcionar información o hacer declaración alguna adicional al contenido del presente documento o el Prospecto de Información al Público Inversionista, por lo que deberán entenderse como no autorizados por el Fondo de Inversión.

Para mayor información, visite la página electrónica de nuestra Operadora y/o Distribuidoras, en donde podrá consultar el Prospecto de Información al Público Inversionista, así como la información actualizada sobre la cartera de inversiones del Fondo de Inversión.

El presente documento y el Prospecto de Información al Público Inversionista, son los únicos documentos de venta que reconoce el Fondo de Inversión como válidos.

Centro de Atención al Inversionista

Contacto:	Centro de Contacto.
Teléfono:	800 493 2000
Horario:	8:30 a 18:00 horas, tiempo del Centro de México.

Página(s) electrónica(s)

Operadora:	www.banorte.com/fondosdeinversion
Distribuidora:	www.banorte.com/fondosdeinversion

DOCUMENTO CON INFORMACIÓN CLAVE PARA LA INVERSIÓN

FONDO BANORTE 23, S.A. DE C.V. F.I.R.V. administrado por OPERADORA DE FONDOS BANORTE, S.A. DE C.V. SOCIEDAD OPERADORA DE FONDOS DE INVERSIÓN GFB

Tipo:	RENDA VARIABLE	Serie B, Clase Accionaria	Posibles Adquirentes	Monto Mínimo de Inversión (\$)
Categoría:	ESPECIALIZADO EN ACCIONES (RVESACC)	APIE	PERSONAS NO SUJETAS A RETENCIÓN (CON CONTRATO DE SERVICIOS DE GESTIÓN DE INVERSIONES)	Sin monto mínimo de inversión
Clave de Pizarra:	NTEIPC+			
Calificación:	N/A			
Fecha de Autorización:	24 julio 2020 <i>No. Oficio 157/9819/2020</i>			

Importante: el valor de un Fondo de Inversión, cualquiera que sea su política de inversión, está sujeta a la fluctuación de los mercados, por lo que el inversionista puede obtener ganancias y pérdidas.

Objetivo de Inversión

El objetivo fundamental de NTEIPC+ es invertir preponderantemente en acciones que cotizan en las Bolsas de Valores y/o en mecanismos de inversión colectiva ETFs; y en menor proporción en valores de deuda en moneda nacional y en otras monedas, listados en el mercado local o en mercados internacionales, así como en depósitos bancarios de dinero a la vista y en Certificados Bursátiles Fiduciarios Inmobiliarios (FIBRAS) y en FIBRAS E.

NTEIPC+ está orientado a pequeños, medianos y grandes inversionistas, personas físicas, personas morales, personas no sujetas a retención y Fondos de Inversión, (conforme a los montos mínimos de inversión establecidos para cada serie y a su nivel de complejidad o sofisticación), que busquen un nivel alto de riesgo y baja liquidez en función del objetivo y estrategia del Fondo.

El horizonte de inversión para el inversionista que compra acciones de NTEIPC+ es de largo plazo, por lo que se sugiere permanecer en el Fondo más de tres años para obtener los beneficios de la estrategia.

Información Relevante

Los Fondos de Inversión no cuentan con Asamblea de Accionistas, Consejo de Administración o Comisario:

-Las funciones de la Asamblea de Accionistas, así como las actividades del Consejo de Administración están encomendadas a Operadora de Fondos Banorte, S.A. de C.V., Sociedad Operadora de Fondos de Inversión Grupo Financiero Banorte.

-La vigilancia del Fondo de Inversión está asignada al Contralor Normativo de la Sociedad Operadora.

Régimen y Política de Inversión

a) Estrategia de Inversión: Activa.

b) Montos máximos o mínimos de inversión de los principales activos objeto de inversión del Fondo:

Acciones y/o mecanismos de inversión colectiva ETF's.	Mín	Máx
AOI gubernamentales, bancarios y/o corporativos, nacionales y/o extranjeros.	0%	10%
FIBRAS y Fibras E.	0%	10%
Mecanismos de inversión colectiva ETF's. y/o Trackers	0%	100%
Valores de Fácil realización y/o con vencimiento menor a 3 meses	20%	100%

c) Política de inversión: El Fondo podrá invertir en el mercado nacional y en mercados internacionales.

d) El Fondo tendrá como parámetro de comparación el rendimiento del IPC el cual será dado a conocer en www.bmv.com.mx.

e) El Fondo podrá invertir hasta un 10% en activos emitidos, avalados o aceptados por instituciones de crédito que formen parte del mismo Consorcio o Grupo empresarial al que pertenezca su Sociedad Operadora, que sean instituciones de crédito.

f) El Fondo podrá realizar operaciones de préstamo de valores con un plazo máximo de un año, con prórrogas por igual periodo

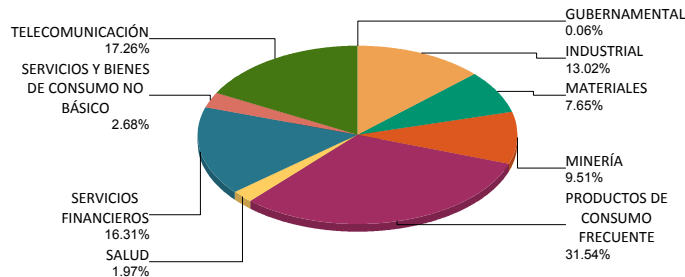
g) El Fondo no invertirá en instrumentos financieros derivados, valores estructurados, ni en valores respaldados por activos. El Fondo invertirá en Certificados Bursátiles Fiduciarios Inmobiliarios (FIBRAS) y Fibras E y en Certificados Bursátiles Fiduciarios Indizados.

Composición de la Cartera de Inversión

Principales inversiones al mes de agosto 2021

Clave de Pizarra	Activo Objeto de Inversión			Monto Miles de \$	%
	Emisora	Nombre/Subyacente	Tipo		
1AMX L	America Movil SAB	N/A	RTA. VAR.	270,114	14.48%
2GFNORTE O	G Financ Banorte	N/A	RTA. VAR.	200,466	10.75%
3FEMSA UBD	Fomento Econ Mex	N/A	RTA. VAR.	156,805	8.41%
4GMEXICO B	Grupo Mexico SAB	N/A	RTA. VAR.	154,616	8.29%
5WALMEX *	WALMART de Mex	N/A	RTA. VAR.	140,902	7.55%
6CEMEX CPO	CEMEX, SAB de CV	N/A	RTA. VAR.	132,760	7.12%
7ASUR B	G Aeropor Sureste	N/A	RTA. VAR.	63,075	3.38%
8LALA B	Grupo LALA SAB	N/A	RTA. VAR.	53,923	2.89%
9BIMBO A	Grupo Bimbo, SAB	N/A	RTA. VAR.	53,054	2.84%
10TLEvisa CPO	Grupo Televisa SA	N/A	RTA. VAR.	51,928	2.78%
Cartera Total				1,865,574	100%

Por Sector de Actividad Económica



Valor en riesgo (VaR) de la cartera de inversión respecto de sus activos netos: 3.40% en un horizonte de 1 día, con un nivel de confianza del 95% a 2 colas.

La pérdida que en un escenario pesimista (3 en 100 veces) puede enfrentar el Fondo de Inversión en un lapso de un día, es de \$34.00 pesos por cada \$1,000 invertidos. (Este dato es solo una estimación, y es válida únicamente en condiciones normales de mercado, las expectativas de pérdida podrían ser mayores, incluso por el monto total de la inversión realizada).

Se entiende por VaR a la pérdida máxima potencial en condiciones normales de mercado que pueden tener los activos netos de un Fondo de Inversión, calculada con un horizonte de tiempo de un día y con nivel de confianza al 95% a dos colas, basada en una simulación histórica no paramétrica de 500 observaciones históricas en los factores de riesgo.

Desempeño Histórico

Clase APIE	Índice de Referencia: IPC.
---------------	----------------------------

Tabla de Rendimientos Efectivos

	Último Mes	Últimos 3 Meses	Últimos 12 Meses	2020	2019	2018
RENDIMIENTO BRUTO	4.42 %	3.91 %	46.73 %	5.99 %	8.71 %	-12.17 %
RENDIMIENTO NETO	4.42 %	3.91 %	46.80 %	6.02 %	8.76 %	-12.18 %
TASA LIBRE DE RIESGO (CETES 28)	4.44 %	4.26 %	4.20 %	5.34 %	7.86 %	7.61 %
ÍNDICE DE REFERENCIA	4.79 %	4.75 %	44.69 %	1.21 %	4.56 %	-15.63 %

-El rendimiento neto es después de comisiones y el que obtuvo el inversionista en el periodo.

-La tasa libre de riesgo es una tasa que no incluye descuentos por comisiones o cualquier otro gasto.

-El desempeño del Fondo en el pasado, no necesariamente es indicativo del desempeño que tendrá en el futuro.

Comisiones y Remuneraciones por la Prestación de Servicios
Pagadas por el cliente

Concepto	Clase APIE		Clase más representativa (F5)	
	%	\$	%	\$
INCUMPLIMIENTO PLAZO MÍNIMO DE PERMANENCIA	n/a	n/a	n/a	n/a
INCUMPLIMIENTO SALDO MÍNIMO DE INVERSIÓN	n/a	n/a	n/a	n/a
COMPRA DE ACCIONES	n/a	n/a	n/a	n/a
VENTA DE ACCIONES	n/a	n/a	n/a	n/a
SERVICIOS POR ASESORÍA	n/a	n/a	n/a	n/a
SERVICIO DE CUSTODIA DE ACTIVOS OBJ. DE INV.	n/a	n/a	n/a	n/a
SERVICIO ADMINISTRACIÓN DE ACCIONES	n/a	n/a	n/a	n/a
OTRAS	n/a	n/a	n/a	n/a
Total	n/a	n/a	n/a	n/a

No aplica para ninguna clase accionaria.

Pagadas por el Fondo de Inversión

(cifras correspondientes al mes de agosto 2021)

Concepto	Clase APIE		Clase más representativa (F5)	
	%	\$	%	\$
ADMINISTRACIÓN DE ACTIVOS	0.000	0.000	0.750	7.500
ADMINISTRACIÓN ACTIVOS S/ DESEMPEÑO	N/A	N/A	N/A	N/A
DISTRIBUCIÓN DE ACCIONES	0.000	0.000	1.750	17.500
VALUACIÓN DE ACCIONES	0.000	0.000	0.000	0.000
DEPOSITO DE ACCIONES DEL FI	N/A	N/A	N/A	N/A
DEPOSITO DE VALORES	N/A	N/A	N/A	N/A
CONTABILIDAD	0.011	0.111	0.011	0.111
OTRAS	0.011	0.106	0.011	0.106
Total	0.022	0.217	2.522	25.217

*Porcentajes y cifras en pesos anualizados. Monto por cada \$1,000 pesos invertidos.

Otros incluye: proveedor de precios, otros servicios administrativos, custodia, cuotas de CNBV, de Bolsas de Valores y de Auditoría

Información sobre comisiones y remuneraciones

Las comisiones por compra y venta de acciones, pueden disminuir el monto total de su inversión. Esto implica que usted recibiría un monto menor después de una operación. Lo anterior, junto con las comisiones pagadas por el fondo, representa una reducción el rendimiento total que recibiría por su inversión en el Fondo de Inversión.

Algunos prestadores de servicios pueden establecer acuerdos con el Fondo de Inversión y ofrecerle descuentos por sus servicios. Para conocer su existencia y el posible beneficio para usted, pregunte con su distribuidor.

El Prospecto de Información al Público Inversionista contiene un mayor detalle de los conflictos de interés a los que pudiera estar sujeto.

Políticas para la compra - venta de acciones

Plazo mínimo de permanencia:	No tiene.	Liquidez:	48 horas (las solicitudes reciben todos los días)
Recepción de órdenes:	Solicitudes todos los días hábiles.	Horario:	Apertura: De acuerdo a cada distribuidora. Cierre: 14:15 horas, tiempo del centro de México
Ejecución de operaciones:	El día hábil en que sean solicitadas.	Límites de recompra:	Hasta el 10% del activo neto del Fondo de Inversión
Liquidación de operaciones:	48 horas hábiles después de la ejecución.	Diferencial*:	El Fondo de Inversión no ha aplicado diferencial alguno en el precio de sus acciones.

*El Fondo de Inversión, ante condiciones desordenadas de mercado u operaciones inusuales, podrá aplicar a las operaciones de compraventa de sus acciones, un diferencial sobre el precio actualizado de valuación de dichas acciones, que haya determinado previamente, y conservarlo a favor de los inversionistas que permanezcan en el Fondo de Inversión.

Prestadores de Servicios

Operadora:	Operadora de Fondos Banorte, S.A. de C.V., Sociedad Operadora de Fondos de Inversión Grupo Financiero Banorte.
Distribuidora:	Consultar Punto 2, inciso f) del Prospecto.
Valuadora:	GAF Operadora, S.A. de C.V., Sociedad Operadora Limitada de Fondos de Inversión
Institución Calificadora de Valores:	N/A
Proveedor de Precios:	Valuación Operativa y Referencias de Mercado, S.A. de C.V.

Advertencias

El Fondo de Inversión no cuenta con garantía alguna del IPAB, ni de la Sociedad Operadora ni del Grupo Financiero al que pertenece. La inversión en el Fondo de Inversión se encuentra respaldada hasta por el monto de su patrimonio.

Las inscripciones en el Registro Nacional de Valores tendrán efectos declarativos y no convalidan los actos jurídicos que sean nulos de conformidad con las leyes aplicables, ni implican certificación sobre la bondad de los valores inscritos en el mismo, o sobre la solvencia, liquidez o calidad crediticia del Fondo de Inversión.

Ningún intermediario financiero, apoderado para celebrar operaciones con el público, o cualquier otra persona, está autorizado para proporcionar información o hacer declaración alguna adicional al contenido del presente documento o el Prospecto de Información al Público Inversionista, por lo que deberán entenderse como no autorizados por el Fondo de Inversión.

Para mayor información, visite la página electrónica de nuestra Operadora y/o Distribuidoras, en donde podrá consultar el Prospecto de Información al Público Inversionista, así como la información actualizada sobre la cartera de inversiones del Fondo de Inversión.

El presente documento y el Prospecto de Información al Público Inversionista, son los únicos documentos de venta que reconoce el Fondo de Inversión como válidos.

Centro de Atención al Inversionista

Contacto:	Centro de Contacto.
Teléfono:	800 493 2000
Horario:	8:30 a 18:00 horas, tiempo del Centro de México.

Página(s) electrónica(s)

Operadora:	www.banorte.com/fondosdeinversion
Distribuidora:	www.banorte.com/fondosdeinversion