

DOCUMENTO CON INFORMACIÓN CLAVE PARA LA INVERSIÓN

FONDO BANORTE 25, S.A. DE C.V. F.I.R.V. administrado por OPERADORA DE FONDOS BANORTE, S.A. DE C.V. SOCIEDAD OPERADORA DE FONDOS DE INVERSIÓN, GFB

Tipo:	RENTA VARIABLE	Serie B, Clase Accionaria	Posibles Adquirentes	Monto Mínimo de Inversión (\$)
Categoría:	ESPECIALIZADO EN ACCIONES INTERNACIONALES (RVESACCINT)	F5	PERSONAS FÍSICAS	\$1.00
Clave de Pizarra:	NTEESG			
Calificación:	N/A			
Fecha de Autorización:	09 marzo 2022 <i>No. Oficio 157/067/2022</i>			

Importante: el valor de un Fondo de Inversión, cualquiera que sea su política de inversión, está sujeta a la fluctuación de los mercados, por lo que el inversionista puede obtener ganancias y pérdidas.

Objetivo de Inversión

Los activos en los que invierte el Fondo son acciones y/o Títulos Referenciados a Acciones (TRAC's) listados en el SIC, representativos de regiones o países que formen parte de la base de referencia que se señala en el siguiente párrafo; y de forma complementaria en otras acciones y/o TRAC's también listados en el SIC y/o en otros mercados, Fondos de Inversión de Renta Variable y/o de Deuda, TRAC's listados en el SIC y en las Bolsas de Valores, que repliquen el comportamiento de índices o canastas de instrumentos de deuda, así como valores gubernamentales, bancarios, corporativos y/o depósitos bancarios de dinero a la vista denominados en moneda nacional y/o UDIS.

La selección de valores se realizará con base en el análisis de los mercados, emisores y emisiones disponibles susceptibles de ser adquiridas, los cuales aporten un mayor valor al portafolio considerando, entre otras cosas, sólidos fundamentales (valuación, crecimiento en utilidades, razones de solvencia, etc.) y las mejores prácticas en factores Ambientales, Sociales y de Gobierno Corporativo o ESG por sus siglas en inglés.

El horizonte de inversión para el inversionista que compra acciones de NTEESG es de largo plazo, por lo que se sugiere permanecer en el Fondo por lo menos tres años para obtener los beneficios de la estrategia.

Información Relevante

La Sociedad Operadora cuenta con la asesoría de Franklin Advisers, Inc. para instrumentar políticas de inversión para el Fondo, siendo la Sociedad Operadora la única y exclusiva responsable de las decisiones de inversión de NTEESG. Los costos a lo que se incurra derivado de este servicio serán cubiertos exclusivamente por la Sociedad Operadora, y no podrán ser cargados al Fondo ni a la cuenta del inversionista.

Los Fondos de Inversión no cuentan con Asamblea de Accionistas, Consejo de Administración o Comisario:

- Las funciones de la Asamblea de Accionistas, así como las actividades del Consejo de Administración están encomendadas a Operadora de Fondos Banorte, S.A. de C.V., Sociedad Operadora de Fondos de Inversión, Grupo Financiero Banorte.

- La vigilancia del Fondo de Inversión está asignada al Contralor Normativo de la Sociedad Operadora.

Valor en riesgo (VaR) de la cartera de inversión respecto de sus activos netos: 3.29% en un horizonte de un día, con un Nivel de Confianza del 95% a dos colas.

La pérdida que en un escenario pesimista (3 en 100 veces) puede enfrentar el Fondo en un lapso de un día es de \$32.90 por cada 1,000 pesos invertidos. (Este dato es solo una estimación y es válida únicamente en condiciones normales de mercado, las expectativas de pérdida podrían ser mayores, incluso por el monto total de la inversión realizada).

Se entiende por VaR a la pérdida máxima potencial en condiciones normales de mercado que pueden tener los activos netos de un Fondo de Inversión, calculada con un horizonte de tiempo de un día y con nivel de confianza al 95% a dos colas, basada en una simulación histórica no paramétrica de 500 observaciones históricas en los factores de riesgo.

Desempeño Histórico

Clase F5	Índice de Referencia: MSCI World Index
--------------------	---

Tabla de Rendimientos Efectivos

	Último Mes	Últimos 3 Meses	Últimos 12 Meses	2021	2020	2019
RENDIMIENTO BRUTO	-6.81 %	-14.93 %	-16.31 %	29.86 %	12.09 %	15.48 %
RENDIMIENTO NETO	-7.05 %	-15.66 %	-19.21 %	26.96 %	9.19 %	12.58 %
TASA LIBRE DE RIESGO (CETES 28)	7.24 %	6.90 %	5.56 %	4.43 %	5.34 %	7.86 %
ÍNDICE DE REFERENCIA	-6.69 %	-15.58 %	-14.76 %	23.82 %	20.03 %	20.54 %

-El rendimiento neto es después de comisiones y el que obtuvo el inversionista en el periodo.
 -La tasa libre de riesgo es una tasa que no incluye descuentos por comisiones o cualquier otro gasto.
 -El desempeño del Fondo en el pasado, no necesariamente es indicativo del desempeño que tendrá en el futuro.

Régimen y Política de Inversión

a) Estrategia de Administración: Activa.

b) Montos mínimos y máximos de los principales activos objeto de inversión del Fondo:

Fondo:	Mín	Máx
Acciones y/o TRACs del SIC y otros mercados, representativo de países que formen parte de la base de referencia del Fondo.	80%	100%
Depósitos bancarios de dinero a la vista en entidades financieras		20%
Fondos de Inversión de Renta Variable y/o de Deuda		20%
Valores de fácil realización y/o valores con vencimiento menor a tres meses.	20%	100%
Valores gubernamentales, bancarios y/o corporativos		20%

c) Política de inversión: El Fondo podrá invertir en el mercado extranjero y/o nacional.

d) La base de referencia del Fondo es el MSCI World Index, que elabora Morgan Stanley Capital International INC.

e) El Fondo podrá invertir hasta el 20% de su activo neto en Fondos de Inversión y/o en activos emitidos, avalados o aceptados por instituciones de crédito que formen parte del mismo Consorcio o Grupo empresarial al que pertenezca su Sociedad Operadora.

f) El Fondo podrá realizar operaciones de préstamo de valores con un plazo máximo de un año, con prórrogas por igual periodo.

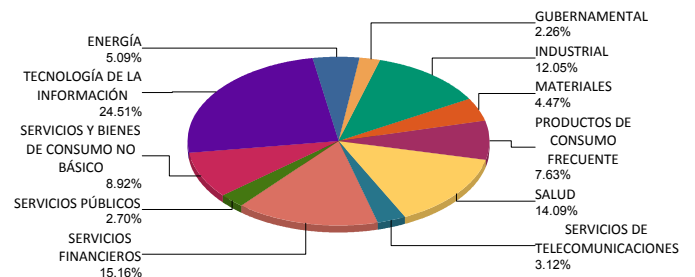
g) El Fondo no invertirá en instrumentos financieros derivados, valores estructurados ni en valores respaldados por activos. El Fondo podrá invertir en TRAC's listados en el SIC y/o en otros mercados.

Composición de la Cartera de Inversión

Principales inversiones al mes de junio 2022

Clave de Pizarra	Activo Objeto de Inversión			Monto Miles de \$	%
	Emisora	Nombre/Subyacente	Tipo		
1MSFT *	Microsoft Corp	N/A	RTA. VAR.	97,738	5.87%
2AAPL *	APPLE Computer	N/A	RTA. VAR.	53,682	3.23%
3ACN N	Accenture Plc	N/A	RTA. VAR.	38,575	2.32%
4BPAG91 260903	BONOS Prot Ahorro	N/A	REPORTO	37,253	2.24%
5ABBV *	ABBVIE Inc.	N/A	RTA. VAR.	36,699	2.21%
6GOOGL *	Alphabet Inc.	N/A	RTA. VAR.	35,104	2.11%
7TD N	Toronto D Bank	N/A	RTA. VAR.	34,993	2.10%
8TMO *	Thermo Fisher SC	N/A	RTA. VAR.	33,911	2.04%
9INTC *	Intel Corporation	N/A	RTA. VAR.	27,343	1.64%
10MMC *	Marsh & Mclennan	N/A	RTA. VAR.	25,633	1.54%
Cartera Total				1,663,756	100%

Por Sector de Actividad Económica



Comisiones y Remuneraciones por la Prestación de Servicios
Pagadas por el cliente

Concepto	Clase F5		Clase más representativa (F4)	
	%	\$	%	\$
INCUMPLIMIENTO PLAZO MÍNIMO DE PERMANENCIA	n/a	n/a	n/a	n/a
INCUMPLIMIENTO SALDO MÍNIMO DE INVERSIÓN	n/a	n/a	n/a	n/a
COMPRA DE ACCIONES	n/a	n/a	n/a	n/a
VENTA DE ACCIONES	n/a	n/a	n/a	n/a
SERVICIOS POR ASESORÍA	n/a	n/a	n/a	n/a
SERVICIO DE CUSTODIA DE ACTIVOS OBJ. DE INV.	n/a	n/a	n/a	n/a
SERVICIO ADMINISTRACIÓN DE ACCIONES	n/a	n/a	n/a	n/a
OTRAS	n/a	n/a	n/a	n/a
Total	n/a	n/a	n/a	n/a

No aplica para ninguna clase accionaria.

Pagadas por el Fondo de Inversión

(cifras correspondientes al mes de junio 2022)

Concepto	Clase F5		Clase más representativa (F4)	
	%	\$	%	\$
ADMINISTRACIÓN DE ACTIVOS	0.750	7.500	0.675	6.750
ADMINISTRACIÓN ACTIVOS S/ DESEMPEÑO	N/A	N/A	N/A	N/A
DISTRIBUCIÓN DE ACCIONES	1.750	17.500	1.575	15.750
VALUACIÓN DE ACCIONES	0.004	0.041	0.004	0.041
DEPOSITO DE ACCIONES DEL FI	N/A	N/A	N/A	N/A
DEPOSITO DE VALORES	N/A	N/A	N/A	N/A
CONTABILIDAD	0.008	0.076	0.008	0.076
OTRAS	0.014	0.143	0.014	0.142
Total	2.526	25.260	2.276	22.759

*Porcentajes y cifras en pesos anualizados. Monto por cada \$1,000 pesos invertidos.

Otros incluye: proveedor de precios, otros servicios administrativos, custodia, cuotas de CNBV, de Bolsas de Valores y de Auditoría Externa.

Información sobre comisiones y remuneraciones

Las comisiones por compra y venta de acciones, pueden disminuir el monto total de su inversión. Esto implica que usted recibiría un monto menor después de una operación. Lo anterior, junto con las comisiones pagadas por el fondo, representa una reducción el rendimiento total que recibiría por su inversión en el Fondo de Inversión.

Algunos prestadores de servicios pueden establecer acuerdos con la Sociedad y ofrecerle descuentos por sus servicios. Para conocer su existencia y el posible beneficio para usted, pregunte con su distribuidor.

El Prospecto de Información al Público Inversionista contiene un mayor detalle de los conflictos de interés a los que pudiera estar sujeto.

Políticas para la compra - venta de acciones

Plazo mínimo de permanencia:	No tiene.	Liquidez:	48 horas (las solicitudes reciben todos los días hábiles).
Recepción de órdenes:	Solicitudes todos los días hábiles.	Horario:	Apertura: 08:00 horas, tiempo del centro de México. Cierre: 14:15 horas, tiempo del centro de México.
Ejecución de operaciones:	El día hábil en que sean solicitadas	Límites de recompra:	Hasta el 10% del activo neto del Fondo.
Liquidación de operaciones:	48 horas hábiles después de la ejecución.	Diferencial*:	El Fondo no ha aplicado diferencial alguno en el precio de sus acciones.

*El Fondo de Inversión, ante condiciones desordenadas de mercado u operaciones inusuales, podrá aplicar a las operaciones de compraventa de sus acciones, un diferencial sobre el precio actualizado de valuación de dichas acciones, que haya determinado previamente, y conservarlo a favor de los inversionistas que permanezcan en el Fondo de Inversión.

Prestadores de Servicios

Operadora:	Operadora de Fondos Banorte, S.A. de C.V., Sociedad Operadora de Fondos de Inversión, Grupo Financiero Banorte.
Distribuidora:	Consultar Punto 2, inciso f) del Prospecto de Información.
Valuadora:	GAF Operadora, S.A. de C.V., Sociedad Operadora Limitada de Fondos de Inversión
Institución Calificadora de Valores:	N/A
Proveedor de Precios:	Valuación Operativa y Referencias de Mercado, S.A. de C.V.

Advertencias

El Fondo de Inversión no cuenta con garantía alguna del IPAB, ni de la Sociedad Operadora ni del Grupo Financiero al que pertenece. La inversión en el Fondo de Inversión se encuentra respaldada hasta por el monto de su patrimonio.

Las inscripciones en el Registro Nacional de Valores tendrán efectos declarativos y no convalidan los actos jurídicos que sean nulos de conformidad con las leyes aplicables, ni implican certificación sobre la bondad de los valores inscritos en el mismo, o sobre la solvencia, liquidez o calidad crediticia del Fondo de Inversión.

Ningún intermediario financiero, apoderado para celebrar operaciones con el público, o cualquier otra persona, está autorizado para proporcionar información o hacer declaración alguna adicional al contenido del presente documento o el Prospecto de Información al Público Inversionista, por lo que deberán entenderse como no autorizados por el Fondo de Inversión.

Para mayor información, visite la página electrónica de nuestra Operadora y/o Distribuidoras, en donde podrá consultar el Prospecto de Información al Público Inversionista, así como la información actualizada sobre la cartera de inversiones del Fondo de Inversión.

El presente documento y el Prospecto de Información al Público Inversionista, son los únicos documentos de venta que reconoce el Fondo de Inversión como válidos.

Centro de Atención al Inversionista

Contacto:	Centro de Contacto.
Teléfono:	800 493 2000
Horario:	08:30 a 18:00 horas, tiempo del centro de México.

Página(s) electrónica(s)

Operadora:	www.banorte.com/fondosdeinversion
Distribuidora:	www.banorte.com/fondosdeinversion

DOCUMENTO CON INFORMACIÓN CLAVE PARA LA INVERSIÓN

FONDO BANORTE 25, S.A. DE C.V. F.I.R.V. administrado por OPERADORA DE FONDOS BANORTE, S.A. DE C.V. SOCIEDAD OPERADORA DE FONDOS DE INVERSIÓN, GFB

Tipo:	RENTA VARIABLE	Serie B, Clase Accionaria	Posibles Adquirentes	Monto Mínimo de Inversión (\$)
Categoría:	ESPECIALIZADO EN ACCIONES INTERNACIONALES (RVESACCINT)	F4	PERSONAS FÍSICAS	\$1,000,000.00
Clave de Pizarra:	NTEESG			
Calificación:	N/A			
Fecha de Autorización:	09 marzo 2022 <i>No. Oficio 157/067/2022</i>			

Importante: el valor de un Fondo de Inversión, cualquiera que sea su política de inversión, está sujeta a la fluctuación de los mercados, por lo que el inversionista puede obtener ganancias y pérdidas.

Objetivo de Inversión

Los activos en los que invierte el Fondo son acciones y/o Títulos Referenciados a Acciones (TRAC's) listados en el SIC, representativos de regiones o países que formen parte de la base de referencia que se señala en el siguiente párrafo; y de forma complementaria en otras acciones y/o TRAC's también listados en el SIC y/o en otros mercados, Fondos de Inversión de Renta Variable y/o de Deuda, TRAC's listados en el SIC y en las Bolsas de Valores, que repliquen el comportamiento de índices o canastas de instrumentos de deuda, así como valores gubernamentales, bancarios, corporativos y/o depósitos bancarios de dinero a la vista denominados en moneda nacional y/o UDIS.

La selección de valores se realizará con base en el análisis de los mercados, emisores y emisiones disponibles susceptibles de ser adquiridas, los cuales aporten un mayor valor al portafolio considerando, entre otras cosas, sólidos fundamentales (valuación, crecimiento en utilidades, razones de solvencia, etc.) y las mejores prácticas en factores Ambientales, Sociales y de Gobierno Corporativo o ESG por sus siglas en inglés.

El horizonte de inversión para el inversionista que compra acciones de NTEESG es de largo plazo, por lo que se sugiere permanecer en el Fondo por lo menos tres años para obtener los beneficios de la estrategia.

Información Relevante

La Sociedad Operadora cuenta con la asesoría de Franklin Advisers, Inc. para instrumentar políticas de inversión para el Fondo, siendo la Sociedad Operadora la única y exclusiva responsable de las decisiones de inversión de NTEESG. Los costos a lo que se incurra derivado de este servicio serán cubiertos exclusivamente por la Sociedad Operadora, y no podrán ser cargados al Fondo ni a la cuenta del inversionista.

Los Fondos de Inversión no cuentan con Asamblea de Accionistas, Consejo de Administración o Comisario:

- Las funciones de la Asamblea de Accionistas, así como las actividades del Consejo de Administración están encomendadas a Operadora de Fondos Banorte, S.A. de C.V., Sociedad Operadora de Fondos de Inversión, Grupo Financiero Banorte.

- La vigilancia del Fondo de Inversión está asignada al Contralor Normativo de la Sociedad Operadora.

Valor en riesgo (VaR) de la cartera de inversión respecto de sus activos netos: 3.29% en un horizonte de un día, con un Nivel de Confianza del 95% a dos colas.

La pérdida que en un escenario pesimista (3 en 100 veces) puede enfrentar el Fondo en un lapso de un día es de \$32.90 por cada 1,000 pesos invertidos. (Este dato es solo una estimación y es válida únicamente en condiciones normales de mercado, las expectativas de pérdida podrían ser mayores, incluso por el monto total de la inversión realizada).

Se entiende por VaR a la pérdida máxima potencial en condiciones normales de mercado que pueden tener los activos netos de un Fondo de Inversión, calculada con un horizonte de tiempo de un día y con nivel de confianza al 95% a dos colas, basada en una simulación histórica no paramétrica de 500 observaciones históricas en los factores de riesgo.

Desempeño Histórico

Clase F4	Índice de Referencia: MSCI World Index
--------------------	---

Tabla de Rendimientos Efectivos

	Último Mes	Últimos 3 Meses	Últimos 12 Meses	2021	2020	2019
RENDIMIENTO BRUTO	-6.81 %	-14.94 %	-16.36 %	29.94 %	12.12 %	15.52 %
RENDIMIENTO NETO	-7.03 %	-15.60 %	-18.97 %	27.33 %	9.51 %	12.91 %
TASA LIBRE DE RIESGO (CETES 28)	7.24 %	6.90 %	5.56 %	4.43 %	5.34 %	7.86 %
ÍNDICE DE REFERENCIA	-6.69 %	-15.58 %	-14.76 %	23.82 %	20.03 %	20.54 %

-El rendimiento neto es después de comisiones y el que obtuvo el inversionista en el periodo.
 -La tasa libre de riesgo es una tasa que no incluye descuentos por comisiones o cualquier otro gasto.
 -El desempeño del Fondo en el pasado, no necesariamente es indicativo del desempeño que tendrá en el futuro.

Régimen y Política de Inversión

a) Estrategia de Administración: Activa.

b) Montos mínimos y máximos de los principales activos objeto de inversión del Fondo:

Fondo:	Mín	Máx
Acciones y/o TRACs del SIC y otros mercados, representativo de países que formen parte de la base de referencia del Fondo.	80%	100%
Depósitos bancarios de dinero a la vista en entidades financieras		20%
Fondos de Inversión de Renta Variable y/o de Deuda		20%
Valores de fácil realización y/o valores con vencimiento menor a tres meses.	20%	100%
Valores gubernamentales, bancarios y/o corporativos		20%

c) Política de inversión: El Fondo podrá invertir en el mercado extranjero y/o nacional.

d) La base de referencia del Fondo es el MSCI World Index, que elabora Morgan Stanley Capital International INC.

e) El Fondo podrá invertir hasta el 20% de su activo neto en Fondos de Inversión y/o en activos emitidos, avalados o aceptados por instituciones de crédito que formen parte del mismo Consorcio o Grupo empresarial al que pertenezca su Sociedad Operadora.

f) El Fondo podrá realizar operaciones de préstamo de valores con un plazo máximo de un año, con prórrogas por igual periodo.

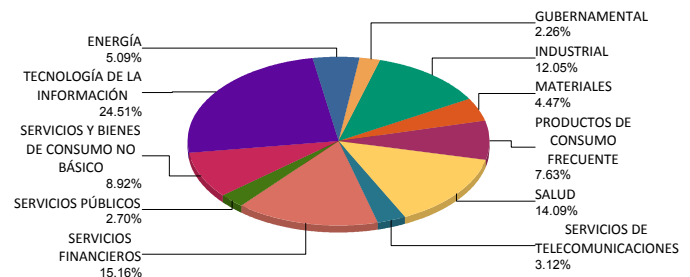
g) El Fondo no invertirá en instrumentos financieros derivados, valores estructurados ni en valores respaldados por activos. El Fondo podrá invertir en TRAC's listados en el SIC y/o en otros mercados.

Composición de la Cartera de Inversión

Principales inversiones al mes de junio 2022

Clave de Pizarra	Activo Objeto de Inversión			Monto Miles de \$	%
	Emisora	Nombre/Subyacente	Tipo		
1MSFT *	Microsoft Corp	N/A	RTA. VAR.	97,738	5.87%
2AAPL *	APPLE Computer	N/A	RTA. VAR.	53,682	3.23%
3ACN N	Accenture Plc	N/A	RTA. VAR.	38,575	2.32%
4BPAG91 260903	BONOS Prot Ahorro	N/A	REPORTO	37,253	2.24%
5ABBV *	ABBVIE Inc.	N/A	RTA. VAR.	36,699	2.21%
6GOOGL *	Alphabet Inc.	N/A	RTA. VAR.	35,104	2.11%
7TD N	Toronto D Bank	N/A	RTA. VAR.	34,993	2.10%
8TMO *	Thermo Fisher SC	N/A	RTA. VAR.	33,911	2.04%
9INTC *	Intel Corporation	N/A	RTA. VAR.	27,343	1.64%
10MMC *	Marsh & Mclennan	N/A	RTA. VAR.	25,633	1.54%
Cartera Total				1,663,756	100%

Por Sector de Actividad Económica



Comisiones y Remuneraciones por la Prestación de Servicios
Pagadas por el cliente

Concepto	Clase F4		Clase más representativa (F4)	
	%	\$	%	\$
INCUMPLIMIENTO PLAZO MÍNIMO DE PERMANENCIA	n/a	n/a	n/a	n/a
INCUMPLIMIENTO SALDO MÍNIMO DE INVERSIÓN	n/a	n/a	n/a	n/a
COMPRA DE ACCIONES	n/a	n/a	n/a	n/a
VENTA DE ACCIONES	n/a	n/a	n/a	n/a
SERVICIOS POR ASESORÍA	n/a	n/a	n/a	n/a
SERVICIO DE CUSTODIA DE ACTIVOS OBJ. DE INV.	n/a	n/a	n/a	n/a
SERVICIO ADMINISTRACIÓN DE ACCIONES	n/a	n/a	n/a	n/a
OTRAS	n/a	n/a	n/a	n/a
Total	n/a	n/a	n/a	n/a

No aplica para ninguna clase accionaria.

Pagadas por el Fondo de Inversión

(cifras correspondientes al mes de junio 2022)

Concepto	Clase F4		Clase más representativa (F4)	
	%	\$	%	\$
ADMINISTRACIÓN DE ACTIVOS	0.675	6.750	0.675	6.750
ADMINISTRACIÓN ACTIVOS S/ DESEMPEÑO	N/A	N/A	N/A	N/A
DISTRIBUCIÓN DE ACCIONES	1.575	15.750	1.575	15.750
VALUACIÓN DE ACCIONES	0.004	0.041	0.004	0.041
DEPOSITO DE ACCIONES DEL FI	N/A	N/A	N/A	N/A
DEPOSITO DE VALORES	N/A	N/A	N/A	N/A
CONTABILIDAD	0.008	0.076	0.008	0.076
OTRAS	0.014	0.142	0.014	0.142
Total	2.276	22.759	2.276	22.759

*Porcentajes y cifras en pesos anualizados. Monto por cada \$1,000 pesos invertidos.

Otros incluye: proveedor de precios, otros servicios administrativos, custodia, cuotas de CNBV, de Bolsas de Valores y de Auditoría Externa.

Información sobre comisiones y remuneraciones

Las comisiones por compra y venta de acciones, pueden disminuir el monto total de su inversión. Esto implica que usted recibiría un monto menor después de una operación. Lo anterior, junto con las comisiones pagadas por el fondo, representa una reducción el rendimiento total que recibiría por su inversión en el Fondo de Inversión.

Algunos prestadores de servicios pueden establecer acuerdos con la Sociedad y ofrecerle descuentos por sus servicios. Para conocer su existencia y el posible beneficio para usted, pregunte con su distribuidor.

El Prospecto de Información al Público Inversionista contiene un mayor detalle de los conflictos de interés a los que pudiera estar sujeto.

Políticas para la compra - venta de acciones

Plazo mínimo de permanencia:	No tiene.	Liquidez:	48 horas (las solicitudes reciben todos los días hábiles).
Recepción de órdenes:	Solicitudes todos los días hábiles.	Horario:	Apertura: 08:00 horas, tiempo del centro de México. Cierre: 14:15 horas, tiempo del centro de México.
Ejecución de operaciones:	El día hábil en que sean solicitadas	Límites de recompra:	Hasta el 10% del activo neto del Fondo.
Liquidación de operaciones:	48 horas hábiles después de la ejecución.	Diferencial*:	El Fondo no ha aplicado diferencial alguno en el precio de sus acciones.

*El Fondo de Inversión, ante condiciones desordenadas de mercado u operaciones inusuales, podrá aplicar a las operaciones de compraventa de sus acciones, un diferencial sobre el precio actualizado de valuación de dichas acciones, que haya determinado previamente, y conservarlo a favor de los inversionistas que permanezcan en el Fondo de Inversión.

Prestadores de Servicios

Operadora:	Operadora de Fondos Banorte, S.A. de C.V., Sociedad Operadora de Fondos de Inversión, Grupo Financiero Banorte.
Distribuidora:	Consultar Punto 2, inciso f) del Prospecto de Información.
Valuadora:	GAF Operadora, S.A. de C.V., Sociedad Operadora Limitada de Fondos de Inversión
Institución Calificadora de Valores:	N/A
Proveedor de Precios:	Valuación Operativa y Referencias de Mercado, S.A. de C.V.

Advertencias

El Fondo de Inversión no cuenta con garantía alguna del IPAB, ni de la Sociedad Operadora ni del Grupo Financiero al que pertenece. La inversión en el Fondo de Inversión se encuentra respaldada hasta por el monto de su patrimonio.

Las inscripciones en el Registro Nacional de Valores tendrán efectos declarativos y no convalidan los actos jurídicos que sean nulos de conformidad con las leyes aplicables, ni implican certificación sobre la bondad de los valores inscritos en el mismo, o sobre la solvencia, liquidez o calidad crediticia del Fondo de Inversión.

Ningún intermediario financiero, apoderado para celebrar operaciones con el público, o cualquier otra persona, está autorizado para proporcionar información o hacer declaración alguna adicional al contenido del presente documento o el Prospecto de Información al Público Inversionista, por lo que deberán entenderse como no autorizados por el Fondo de Inversión.

Para mayor información, visite la página electrónica de nuestra Operadora y/o Distribuidoras, en donde podrá consultar el Prospecto de Información al Público Inversionista, así como la información actualizada sobre la cartera de inversiones del Fondo de Inversión.

El presente documento y el Prospecto de Información al Público Inversionista, son los únicos documentos de venta que reconoce el Fondo de Inversión como válidos.

Centro de Atención al Inversionista

Contacto:	Centro de Contacto.
Teléfono:	800 493 2000
Horario:	08:30 a 18:00 horas, tiempo del centro de México.

Página(s) electrónica(s)

Operadora:	www.banorte.com/fondosdeinversion
Distribuidora:	www.banorte.com/fondosdeinversion

DOCUMENTO CON INFORMACIÓN CLAVE PARA LA INVERSIÓN

FONDO BANORTE 25, S.A. DE C.V. F.I.R.V. administrado por OPERADORA DE FONDOS BANORTE, S.A. DE C.V. SOCIEDAD OPERADORA DE FONDOS DE INVERSIÓN, GFB

Tipo:	RENTA VARIABLE	Serie B, Clase Accionaria	Posibles Adquirentes	Monto Mínimo de Inversión (\$)
Categoría:	ESPECIALIZADO EN ACCIONES INTERNACIONALES (RVESACCINT)	F3	PERSONAS FÍSICAS	\$5,000,000.00
Clave de Pizarra:	NTEESG			
Calificación:	N/A			
Fecha de Autorización:	09 marzo 2022 <i>No. Oficio 157/067/2022</i>			

Importante: el valor de un Fondo de Inversión, cualquiera que sea su política de inversión, está sujeta a la fluctuación de los mercados, por lo que el inversionista puede obtener ganancias y pérdidas.

Objetivo de Inversión

Los activos en los que invierte el Fondo son acciones y/o Títulos Referenciados a Acciones (TRAC's) listados en el SIC, representativos de regiones o países que formen parte de la base de referencia que se señala en el siguiente párrafo; y de forma complementaria en otras acciones y/o TRAC's también listados en el SIC y/o en otros mercados, Fondos de Inversión de Renta Variable y/o de Deuda, TRAC's listados en el SIC y en las Bolsas de Valores, que repliquen el comportamiento de índices o canastas de instrumentos de deuda, así como valores gubernamentales, bancarios, corporativos y/o depósitos bancarios de dinero a la vista denominados en moneda nacional y/o UDIS.

La selección de valores se realizará con base en el análisis de los mercados, emisores y emisiones disponibles susceptibles de ser adquiridas, los cuales aporten un mayor valor al portafolio considerando, entre otras cosas, sólidos fundamentales (valuación, crecimiento en utilidades, razones de solvencia, etc.) y las mejores prácticas en factores Ambientales, Sociales y de Gobierno Corporativo o ESG por sus siglas en inglés.

El horizonte de inversión para el inversionista que compra acciones de NTEESG es de largo plazo, por lo que se sugiere permanecer en el Fondo por lo menos tres años para obtener los beneficios de la estrategia.

Información Relevante

La Sociedad Operadora cuenta con la asesoría de Franklin Advisers, Inc. para instrumentar políticas de inversión para el Fondo, siendo la Sociedad Operadora la única y exclusiva responsable de las decisiones de inversión de NTEESG. Los costos a lo que se incurra derivado de este servicio serán cubiertos exclusivamente por la Sociedad Operadora, y no podrán ser cargados al Fondo ni a la cuenta del inversionista.

Los Fondos de Inversión no cuentan con Asamblea de Accionistas, Consejo de Administración o Comisario:

- Las funciones de la Asamblea de Accionistas, así como las actividades del Consejo de Administración están encomendadas a Operadora de Fondos Banorte, S.A. de C.V., Sociedad Operadora de Fondos de Inversión, Grupo Financiero Banorte.

- La vigilancia del Fondo de Inversión está asignada al Contralor Normativo de la Sociedad Operadora.

Valor en riesgo (VaR) de la cartera de inversión respecto de sus activos netos: 3.29% en un horizonte de un día, con un Nivel de Confianza del 95% a dos colas.

La pérdida que en un escenario pesimista (3 en 100 veces) puede enfrentar el Fondo en un lapso de un día es de \$32.90 por cada 1,000 pesos invertidos. (Este dato es solo una estimación y es válida únicamente en condiciones normales de mercado, las expectativas de pérdida podrían ser mayores, incluso por el monto total de la inversión realizada).

Se entiende por VaR a la pérdida máxima potencial en condiciones normales de mercado que pueden tener los activos netos de un Fondo de Inversión, calculada con un horizonte de tiempo de un día y con nivel de confianza al 95% a dos colas, basada en una simulación histórica no paramétrica de 500 observaciones históricas en los factores de riesgo.

Desempeño Histórico

Clase F3	Índice de Referencia: MSCI World Index
--------------------	---

Tabla de Rendimientos Efectivos

	Último Mes	Últimos 3 Meses	Últimos 12 Meses	2021	2020	2019
RENDIMIENTO BRUTO	-6.81 %	-14.96 %	-16.42 %	30.01 %	12.15 %	15.56 %
RENDIMIENTO NETO	-7.00 %	-15.54 %	-18.74 %	27.69 %	9.83 %	13.24 %
TASA LIBRE DE RIESGO (CETES 28)	7.24 %	6.90 %	5.56 %	4.43 %	5.34 %	7.86 %
ÍNDICE DE REFERENCIA	-6.69 %	-15.58 %	-14.76 %	23.82 %	20.03 %	20.54 %

-El rendimiento neto es después de comisiones y el que obtuvo el inversionista en el periodo.
 -La tasa libre de riesgo es una tasa que no incluye descuentos por comisiones o cualquier otro gasto.
 -El desempeño del Fondo en el pasado, no necesariamente es indicativo del desempeño que tendrá en el futuro.

Régimen y Política de Inversión

- a) Estrategia de Administración: Activa.
- b) Montos mínimos y máximos de los principales activos objeto de inversión del Fondo:

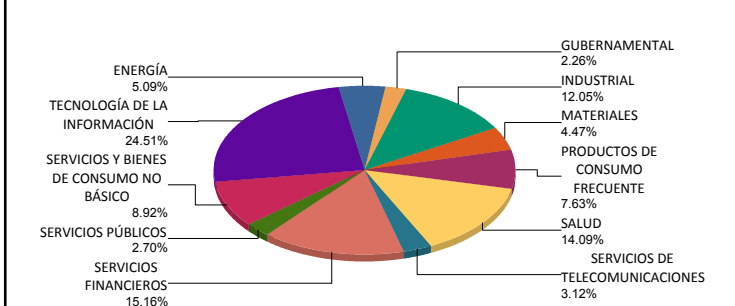
	Mín	Máx
Acciones y/o TRACs del SIC y otros mercados, representativo de países que formen parte de la base de referencia del Fondo.	80%	100%
Depósitos bancarios de dinero a la vista en entidades financieras		20%
Fondos de Inversión de Renta Variable y/o de Deuda		20%
Valores de fácil realización y/o valores con vencimiento menor a tres meses.	20%	100%
Valores gubernamentales, bancarios y/o corporativos		20%
- c) Política de inversión: El Fondo podrá invertir en el mercado extranjero y/o nacional.
- d) La base de referencia del Fondo es el MSCI World Index, que elabora Morgan Stanley Capital International INC.
- e) El Fondo podrá invertir hasta el 20% de su activo neto en Fondos de Inversión y/o en activos emitidos, avalados o aceptados por instituciones de crédito que formen parte del mismo Consorcio o Grupo empresarial al que pertenezca su Sociedad Operadora.
- f) El Fondo podrá realizar operaciones de préstamo de valores con un plazo máximo de un año, con prórrogas por igual periodo.
- g) El Fondo no invertirá en instrumentos financieros derivados, valores estructurados ni en valores respaldados por activos. El Fondo podrá invertir en TRAC's listados en el SIC y/o en otros mercados.

Composición de la Cartera de Inversión

Principales inversiones al mes de junio 2022

Clave de Pizarra	Activo Objeto de Inversión			Monto Miles de \$	%
	Emisora	Nombre/Subyacente	Tipo		
1MSFT *	Microsoft Corp	N/A	RTA. VAR.	97,738	5.87%
2AAPL *	APPLE Computer	N/A	RTA. VAR.	53,682	3.23%
3ACN N	Accenture Plc	N/A	RTA. VAR.	38,575	2.32%
4BPAG91 260903	BONOS Prot Ahorro	N/A	REPORTO	37,253	2.24%
5ABBV *	ABBVIE Inc.	N/A	RTA. VAR.	36,699	2.21%
6GOOGL *	Alphabet Inc.	N/A	RTA. VAR.	35,104	2.11%
7TD N	Toronto D Bank	N/A	RTA. VAR.	34,993	2.10%
8TMO *	Thermo Fisher SC	N/A	RTA. VAR.	33,911	2.04%
9INTC *	Intel Corporation	N/A	RTA. VAR.	27,343	1.64%
10MMC *	Marsh & Mclennan	N/A	RTA. VAR.	25,633	1.54%
Cartera Total				1,663,756	100%

Por Sector de Actividad Económica



Comisiones y Remuneraciones por la Prestación de Servicios
Pagadas por el cliente

Concepto	Clase F3		Clase más representativa (F4)	
	%	\$	%	\$
INCUMPLIMIENTO PLAZO MÍNIMO DE PERMANENCIA	n/a	n/a	n/a	n/a
INCUMPLIMIENTO SALDO MÍNIMO DE INVERSIÓN	n/a	n/a	n/a	n/a
COMPRA DE ACCIONES	n/a	n/a	n/a	n/a
VENTA DE ACCIONES	n/a	n/a	n/a	n/a
SERVICIOS POR ASESORÍA	n/a	n/a	n/a	n/a
SERVICIO DE CUSTODIA DE ACTIVOS OBJ. DE INV.	n/a	n/a	n/a	n/a
SERVICIO ADMINISTRACIÓN DE ACCIONES	n/a	n/a	n/a	n/a
OTRAS	n/a	n/a	n/a	n/a
Total	n/a	n/a	n/a	n/a

No aplica para ninguna clase accionaria.

Pagadas por el Fondo de Inversión

(cifras correspondientes al mes de junio 2022)

Concepto	Clase F3		Clase más representativa (F4)	
	%	\$	%	\$
ADMINISTRACIÓN DE ACTIVOS	0.600	6.000	0.675	6.750
ADMINISTRACIÓN ACTIVOS S/ DESEMPEÑO	N/A	N/A	N/A	N/A
DISTRIBUCIÓN DE ACCIONES	1.400	14.000	1.575	15.750
VALUACIÓN DE ACCIONES	0.004	0.041	0.004	0.041
DEPOSITO DE ACCIONES DEL FI	N/A	N/A	N/A	N/A
DEPOSITO DE VALORES	N/A	N/A	N/A	N/A
CONTABILIDAD	0.008	0.075	0.008	0.076
OTRAS	0.014	0.142	0.014	0.142
Total	2.026	20.258	2.276	22.759

*Porcentajes y cifras en pesos anualizados. Monto por cada \$1,000 pesos invertidos.

Otros incluye: proveedor de precios, otros servicios administrativos, custodia, cuotas de CNBV, de Bolsas de Valores y de Auditoría Externa.

Información sobre comisiones y remuneraciones

Las comisiones por compra y venta de acciones, pueden disminuir el monto total de su inversión. Esto implica que usted recibiría un monto menor después de una operación. Lo anterior, junto con las comisiones pagadas por el fondo, representa una reducción el rendimiento total que recibiría por su inversión en el Fondo de Inversión.

Algunos prestadores de servicios pueden establecer acuerdos con la Sociedad y ofrecerle descuentos por sus servicios. Para conocer su existencia y el posible beneficio para usted, pregunte con su distribuidor.

El Prospecto de Información al Público Inversionista contiene un mayor detalle de los conflictos de interés a los que pudiera estar sujeto.

Políticas para la compra - venta de acciones

Plazo mínimo de permanencia:	No tiene.	Liquidez:	48 horas (las solicitudes reciben todos los días hábiles).
Recepción de órdenes:	Solicitudes todos los días hábiles.	Horario:	Apertura: 08:00 horas, tiempo del centro de México. Cierre: 14:15 horas, tiempo del centro de México.
Ejecución de operaciones:	El día hábil en que sean solicitadas	Límites de recompra:	Hasta el 10% del activo neto del Fondo.
Liquidación de operaciones:	48 horas hábiles después de la ejecución.	Diferencial*:	El Fondo no ha aplicado diferencial alguno en el precio de sus acciones.

*El Fondo de Inversión, ante condiciones desordenadas de mercado u operaciones inusuales, podrá aplicar a las operaciones de compraventa de sus acciones, un diferencial sobre el precio actualizado de valuación de dichas acciones, que haya determinado previamente, y conservarlo a favor de los inversionistas que permanezcan en el Fondo de Inversión.

Prestadores de Servicios

Operadora:	Operadora de Fondos Banorte, S.A. de C.V., Sociedad Operadora de Fondos de Inversión, Grupo Financiero Banorte.
Distribuidora:	Consultar Punto 2, inciso f) del Prospecto de Información.
Valuadora:	GAF Operadora, S.A. de C.V., Sociedad Operadora Limitada de Fondos de Inversión
Institución Calificadora de Valores:	N/A
Proveedor de Precios:	Valuación Operativa y Referencias de Mercado, S.A. de C.V.

Advertencias

El Fondo de Inversión no cuenta con garantía alguna del IPAB, ni de la Sociedad Operadora ni del Grupo Financiero al que pertenece. La inversión en el Fondo de Inversión se encuentra respaldada hasta por el monto de su patrimonio.

Las inscripciones en el Registro Nacional de Valores tendrán efectos declarativos y no convalidan los actos jurídicos que sean nulos de conformidad con las leyes aplicables, ni implican certificación sobre la bondad de los valores inscritos en el mismo, o sobre la solvencia, liquidez o calidad crediticia del Fondo de Inversión.

Ningún intermediario financiero, apoderado para celebrar operaciones con el público, o cualquier otra persona, está autorizado para proporcionar información o hacer declaración alguna adicional al contenido del presente documento o el Prospecto de Información al Público Inversionista, por lo que deberán entenderse como no autorizados por el Fondo de Inversión.

Para mayor información, visite la página electrónica de nuestra Operadora y/o Distribuidoras, en donde podrá consultar el Prospecto de Información al Público Inversionista, así como la información actualizada sobre la cartera de inversiones del Fondo de Inversión.

El presente documento y el Prospecto de Información al Público Inversionista, son los únicos documentos de venta que reconoce el Fondo de Inversión como válidos.

Centro de Atención al Inversionista

Contacto:	Centro de Contacto.
Teléfono:	800 493 2000
Horario:	08:30 a 18:00 horas, tiempo del centro de México.

Página(s) electrónica(s)

Operadora:	www.banorte.com/fondosdeinversion
Distribuidora:	www.banorte.com/fondosdeinversion

DOCUMENTO CON INFORMACIÓN CLAVE PARA LA INVERSIÓN

FONDO BANORTE 25, S.A. DE C.V. F.I.R.V. administrado por OPERADORA DE FONDOS BANORTE, S.A. DE C.V. SOCIEDAD OPERADORA DE FONDOS DE INVERSIÓN, GFB

Tipo:	RENTA VARIABLE	Serie B, Clase Accionaria	Posibles Adquirentes	Monto Mínimo de Inversión (\$)
Categoría:	ESPECIALIZADO EN ACCIONES INTERNACIONALES (RVESACCINT)	F2	PERSONAS FÍSICAS	\$10,000,000.00
Clave de Pizarra:	NTEESG			
Calificación:	N/A			
Fecha de Autorización:	09 marzo 2022 <i>No. Oficio 157/067/2022</i>			

Importante: el valor de un Fondo de Inversión, cualquiera que sea su política de inversión, está sujeta a la fluctuación de los mercados, por lo que el inversionista puede obtener ganancias y pérdidas.

Objetivo de Inversión

Los activos en los que invierte el Fondo son acciones y/o Títulos Referenciados a Acciones (TRAC's) listados en el SIC, representativos de regiones o países que formen parte de la base de referencia que se señala en el siguiente párrafo; y de forma complementaria en otras acciones y/o TRAC's también listados en el SIC y/o en otros mercados, Fondos de Inversión de Renta Variable y/o de Deuda, TRAC's listados en el SIC y en las Bolsas de Valores, que repliquen el comportamiento de índices o canastas de instrumentos de deuda, así como valores gubernamentales, bancarios, corporativos y/o depósitos bancarios de dinero a la vista denominados en moneda nacional y/o UDIS.

La selección de valores se realizará con base en el análisis de los mercados, emisores y emisiones disponibles susceptibles de ser adquiridas, los cuales aporten un mayor valor al portafolio considerando, entre otras cosas, sólidos fundamentales (valuación, crecimiento en utilidades, razones de solvencia, etc.) y las mejores prácticas en factores Ambientales, Sociales y de Gobierno Corporativo o ESG por sus siglas en inglés.

El horizonte de inversión para el inversionista que compra acciones de NTEESG es de largo plazo, por lo que se sugiere permanecer en el Fondo por lo menos tres años para obtener los beneficios de la estrategia.

Información Relevante

La Sociedad Operadora cuenta con la asesoría de Franklin Advisers, Inc. para instrumentar políticas de inversión para el Fondo, siendo la Sociedad Operadora la única y exclusiva responsable de las decisiones de inversión de NTEESG. Los costos a lo que se incurra derivado de este servicio serán cubiertos exclusivamente por la Sociedad Operadora, y no podrán ser cargados al Fondo ni a la cuenta del inversionista.

Los Fondos de Inversión no cuentan con Asamblea de Accionistas, Consejo de Administración o Comisario:

- Las funciones de la Asamblea de Accionistas, así como las actividades del Consejo de Administración están encomendadas a Operadora de Fondos Banorte, S.A. de C.V., Sociedad Operadora de Fondos de Inversión, Grupo Financiero Banorte.

- La vigilancia del Fondo de Inversión está asignada al Contralor Normativo de la Sociedad Operadora.

Valor en riesgo (VaR) de la cartera de inversión respecto de sus activos netos: 3.29% en un horizonte de un día, con un Nivel de Confianza del 95% a dos colas.

La pérdida que en un escenario pesimista (3 en 100 veces) puede enfrentar el Fondo en un lapso de un día es de \$32.90 por cada 1,000 pesos invertidos. (Este dato es solo una estimación y es válida únicamente en condiciones normales de mercado, las expectativas de pérdida podrían ser mayores, incluso por el monto total de la inversión realizada).

Se entiende por VaR a la pérdida máxima potencial en condiciones normales de mercado que pueden tener los activos netos de un Fondo de Inversión, calculada con un horizonte de tiempo de un día y con nivel de confianza al 95% a dos colas, basada en una simulación histórica no paramétrica de 500 observaciones históricas en los factores de riesgo.

Desempeño Histórico

Clase	Índice de Referencia: MSCI World Index
F2	

Tabla de Rendimientos Efectivos

	Último Mes	Últimos 3 Meses	Últimos 12 Meses	2021	2020	2019
RENDIMIENTO BRUTO	-6.81 %	-14.97 %	-16.47 %	30.10 %	12.18 %	15.60 %
RENDIMIENTO NETO	-6.98 %	-15.47 %	-18.50 %	28.07 %	10.15 %	13.57 %
TASA LIBRE DE RIESGO (CETES 28)	7.24 %	6.90 %	5.56 %	4.43 %	5.34 %	7.86 %
ÍNDICE DE REFERENCIA	-6.69 %	-15.58 %	-14.76 %	23.82 %	20.03 %	20.54 %

-El rendimiento neto es después de comisiones y el que obtuvo el inversionista en el periodo.
 -La tasa libre de riesgo es una tasa que no incluye descuentos por comisiones o cualquier otro gasto.
 -El desempeño del Fondo en el pasado, no necesariamente es indicativo del desempeño que tendrá en el futuro.

Régimen y Política de Inversión

a) Estrategia de Administración: Activa.

b) Montos mínimos y máximos de los principales activos objeto de inversión del Fondo:

Fondo:	Mín	Máx
Acciones y/o TRACs del SIC y otros mercados, representativo de países que formen parte de la base de referencia del Fondo.	80%	100%
Depósitos bancarios de dinero a la vista en entidades financieras		20%
Fondos de Inversión de Renta Variable y/o de Deuda		20%
Valores de fácil realización y/o valores con vencimiento menor a tres meses.	20%	100%
Valores gubernamentales, bancarios y/o corporativos		20%

c) Política de inversión: El Fondo podrá invertir en el mercado extranjero y/o nacional.

d) La base de referencia del Fondo es el MSCI World Index, que elabora Morgan Stanley Capital International INC.

e) El Fondo podrá invertir hasta el 20% de su activo neto en Fondos de Inversión y/o en activos emitidos, avalados o aceptados por instituciones de crédito que formen parte del mismo Consorcio o Grupo empresarial al que pertenezca su Sociedad Operadora.

f) El Fondo podrá realizar operaciones de préstamo de valores con un plazo máximo de un año, con prórrogas por igual periodo.

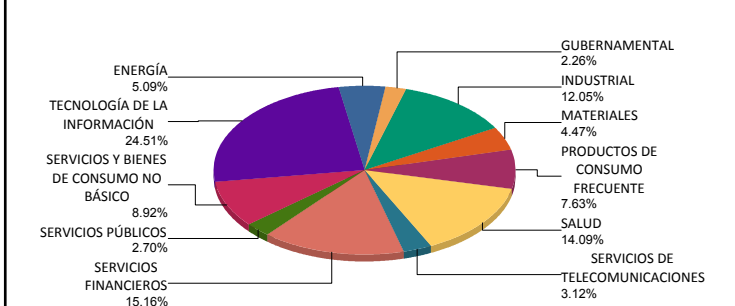
g) El Fondo no invertirá en instrumentos financieros derivados, valores estructurados ni en valores respaldados por activos. El Fondo podrá invertir en TRAC's listados en el SIC y/o en otros mercados.

Composición de la Cartera de Inversión

Principales inversiones al mes de junio 2022

Clave de Pizarra	Activo Objeto de Inversión			Monto Miles de \$	%
	Emisora	Nombre/Subyacente	Tipo		
1MSFT *	Microsoft Corp	N/A	RTA. VAR.	97,738	5.87%
2AAPL *	APPLE Computer	N/A	RTA. VAR.	53,682	3.23%
3ACN N	Accenture Plc	N/A	RTA. VAR.	38,575	2.32%
4BPAG91 260903	BONOS Prot Ahorro	N/A	REPORTO	37,253	2.24%
5ABVV *	ABBVIE Inc.	N/A	RTA. VAR.	36,699	2.21%
6GOOGL *	Alphabet Inc.	N/A	RTA. VAR.	35,104	2.11%
7TD N	Toronto D Bank	N/A	RTA. VAR.	34,993	2.10%
8TMO *	Thermo Fisher SC	N/A	RTA. VAR.	33,911	2.04%
9INTC *	Intel Corporation	N/A	RTA. VAR.	27,343	1.64%
10MMC *	Marsh & Mclennan	N/A	RTA. VAR.	25,633	1.54%
Cartera Total				1,663,756	100%

Por Sector de Actividad Económica



Comisiones y Remuneraciones por la Prestación de Servicios
Pagadas por el cliente

Concepto	Clase F2		Clase más representativa (F4)	
	%	\$	%	\$
INCUMPLIMIENTO PLAZO MÍNIMO DE PERMANENCIA	n/a	n/a	n/a	n/a
INCUMPLIMIENTO SALDO MÍNIMO DE INVERSIÓN	n/a	n/a	n/a	n/a
COMPRA DE ACCIONES	n/a	n/a	n/a	n/a
VENTA DE ACCIONES	n/a	n/a	n/a	n/a
SERVICIOS POR ASESORÍA	n/a	n/a	n/a	n/a
SERVICIO DE CUSTODIA DE ACTIVOS OBJ. DE INV.	n/a	n/a	n/a	n/a
SERVICIO ADMINISTRACIÓN DE ACCIONES	n/a	n/a	n/a	n/a
OTRAS	n/a	n/a	n/a	n/a
Total	n/a	n/a	n/a	n/a

No aplica para ninguna clase accionaria.

Pagadas por el Fondo de Inversión

(cifras correspondientes al mes de junio 2022)

Concepto	Clase F2		Clase más representativa (F4)	
	%	\$	%	\$
ADMINISTRACIÓN DE ACTIVOS	0.525	5.250	0.675	6.750
ADMINISTRACIÓN ACTIVOS S/ DESEMPEÑO	N/A	N/A	N/A	N/A
DISTRIBUCIÓN DE ACCIONES	1.225	12.250	1.575	15.750
VALUACIÓN DE ACCIONES	0.004	0.041	0.004	0.041
DEPOSITO DE ACCIONES DEL FI	N/A	N/A	N/A	N/A
DEPOSITO DE VALORES	N/A	N/A	N/A	N/A
CONTABILIDAD	0.008	0.075	0.008	0.076
OTRAS	0.014	0.142	0.014	0.142
Total	1.776	17.758	2.276	22.759

*Porcentajes y cifras en pesos anualizados. Monto por cada \$1,000 pesos invertidos.

Otros incluye: proveedor de precios, otros servicios administrativos, custodia, cuotas de CNBV, de Bolsas de Valores y de Auditoría Externa.

Información sobre comisiones y remuneraciones

Las comisiones por compra y venta de acciones, pueden disminuir el monto total de su inversión. Esto implica que usted recibiría un monto menor después de una operación. Lo anterior, junto con las comisiones pagadas por el fondo, representa una reducción el rendimiento total que recibiría por su inversión en el Fondo de Inversión.

Algunos prestadores de servicios pueden establecer acuerdos con la Sociedad y ofrecerle descuentos por sus servicios. Para conocer su existencia y el posible beneficio para usted, pregunte con su distribuidor.

El Prospecto de Información al Público Inversionista contiene un mayor detalle de los conflictos de interés a los que pudiera estar sujeto.

Políticas para la compra - venta de acciones

Plazo mínimo de permanencia:	No tiene.	Liquidez:	48 horas (las solicitudes reciben todos los días hábiles).
Recepción de órdenes:	Solicitudes todos los días hábiles.	Horario:	Apertura: 08:00 horas, tiempo del centro de México. Cierre: 14:15 horas, tiempo del centro de México.
Ejecución de operaciones:	El día hábil en que sean solicitadas	Límites de recompra:	Hasta el 10% del activo neto del Fondo.
Liquidación de operaciones:	48 horas hábiles después de la ejecución.	Diferencial*:	El Fondo no ha aplicado diferencial alguno en el precio de sus acciones.

*El Fondo de Inversión, ante condiciones desordenadas de mercado u operaciones inusuales, podrá aplicar a las operaciones de compraventa de sus acciones, un diferencial sobre el precio actualizado de valuación de dichas acciones, que haya determinado previamente, y conservarlo a favor de los inversionistas que permanezcan en el Fondo de Inversión.

Prestadores de Servicios

Operadora:	Operadora de Fondos Banorte, S.A. de C.V., Sociedad Operadora de Fondos de Inversión, Grupo Financiero Banorte.
Distribuidora:	Consultar Punto 2, inciso f) del Prospecto de Información.
Valuadora:	GAF Operadora, S.A. de C.V., Sociedad Operadora Limitada de Fondos de Inversión
Institución Calificadora de Valores:	N/A
Proveedor de Precios:	Valuación Operativa y Referencias de Mercado, S.A. de C.V.

Advertencias

El Fondo de Inversión no cuenta con garantía alguna del IPAB, ni de la Sociedad Operadora ni del Grupo Financiero al que pertenece. La inversión en el Fondo de Inversión se encuentra respaldada hasta por el monto de su patrimonio.

Las inscripciones en el Registro Nacional de Valores tendrán efectos declarativos y no convalidan los actos jurídicos que sean nulos de conformidad con las leyes aplicables, ni implican certificación sobre la bondad de los valores inscritos en el mismo, o sobre la solvencia, liquidez o calidad crediticia del Fondo de Inversión.

Ningún intermediario financiero, apoderado para celebrar operaciones con el público, o cualquier otra persona, está autorizado para proporcionar información o hacer declaración alguna adicional al contenido del presente documento o el Prospecto de Información al Público Inversionista, por lo que deberán entenderse como no autorizados por el Fondo de Inversión.

Para mayor información, visite la página electrónica de nuestra Operadora y/o Distribuidoras, en donde podrá consultar el Prospecto de Información al Público Inversionista, así como la información actualizada sobre la cartera de inversiones del Fondo de Inversión.

El presente documento y el Prospecto de Información al Público Inversionista, son los únicos documentos de venta que reconoce el Fondo de Inversión como válidos.

Centro de Atención al Inversionista

Contacto:	Centro de Contacto.
Teléfono:	800 493 2000
Horario:	08:30 a 18:00 horas, tiempo del centro de México.

Página(s) electrónica(s)

Operadora:	www.banorte.com/fondosdeinversion
Distribuidora:	www.banorte.com/fondosdeinversion

DOCUMENTO CON INFORMACIÓN CLAVE PARA LA INVERSIÓN

FONDO BANORTE 25, S.A. DE C.V. F.I.R.V. administrado por OPERADORA DE FONDOS BANORTE, S.A. DE C.V. SOCIEDAD OPERADORA DE FONDOS DE INVERSIÓN, GFB

Tipo:	RENTA VARIABLE	Serie B, Clase Accionaria	Posibles Adquirentes	Monto Mínimo de Inversión (\$)
Categoría:	ESPECIALIZADO EN ACCIONES INTERNACIONALES (RVESACCINT)	F1	PERSONAS FÍSICAS	\$50,000,000.00
Clave de Pizarra:	NTEESG			
Calificación:	N/A			
Fecha de Autorización:	09 marzo 2022 <i>No. Oficio 157/067/2022</i>			

Importante: el valor de un Fondo de Inversión, cualquiera que sea su política de inversión, está sujeta a la fluctuación de los mercados, por lo que el inversionista puede obtener ganancias y pérdidas.

Objetivo de Inversión

Los activos en los que invierte el Fondo son acciones y/o Títulos Referenciados a Acciones (TRAC's) listados en el SIC, representativos de regiones o países que formen parte de la base de referencia que se señala en el siguiente párrafo; y de forma complementaria en otras acciones y/o TRAC's también listados en el SIC y/o en otros mercados, Fondos de Inversión de Renta Variable y/o de Deuda, TRAC's listados en el SIC y en las Bolsas de Valores, que repliquen el comportamiento de índices o canastas de instrumentos de deuda, así como valores gubernamentales, bancarios, corporativos y/o depósitos bancarios de dinero a la vista denominados en moneda nacional y/o UDIS.

La selección de valores se realizará con base en el análisis de los mercados, emisores y emisiones disponibles susceptibles de ser adquiridas, los cuales aporten un mayor valor al portafolio considerando, entre otras cosas, sólidos fundamentales (valuación, crecimiento en utilidades, razones de solvencia, etc.) y las mejores prácticas en factores Ambientales, Sociales y de Gobierno Corporativo o ESG por sus siglas en inglés.

El horizonte de inversión para el inversionista que compra acciones de NTEESG es de largo plazo, por lo que se sugiere permanecer en el Fondo por lo menos tres años para obtener los beneficios de la estrategia.

Información Relevante

La Sociedad Operadora cuenta con la asesoría de Franklin Advisers, Inc. para instrumentar políticas de inversión para el Fondo, siendo la Sociedad Operadora la única y exclusiva responsable de las decisiones de inversión de NTEESG. Los costos a lo que se incurra derivado de este servicio serán cubiertos exclusivamente por la Sociedad Operadora, y no podrán ser cargados al Fondo ni a la cuenta del inversionista.

Los Fondos de Inversión no cuentan con Asamblea de Accionistas, Consejo de Administración o Comisario:

- Las funciones de la Asamblea de Accionistas, así como las actividades del Consejo de Administración están encomendadas a Operadora de Fondos Banorte, S.A. de C.V., Sociedad Operadora de Fondos de Inversión, Grupo Financiero Banorte.

- La vigilancia del Fondo de Inversión está asignada al Contralor Normativo de la Sociedad Operadora.

Valor en riesgo (VaR) de la cartera de inversión respecto de sus activos netos: 3.29% en un horizonte de un día, con un Nivel de Confianza del 95% a dos colas.

La pérdida que en un escenario pesimista (3 en 100 veces) puede enfrentar el Fondo en un lapso de un día es de \$32.90 por cada 1,000 pesos invertidos. (Este dato es solo una estimación y es válida únicamente en condiciones normales de mercado, las expectativas de pérdida podrían ser mayores, incluso por el monto total de la inversión realizada).

Se entiende por VaR a la pérdida máxima potencial en condiciones normales de mercado que pueden tener los activos netos de un Fondo de Inversión, calculada con un horizonte de tiempo de un día y con nivel de confianza al 95% a dos colas, basada en una simulación histórica no paramétrica de 500 observaciones históricas en los factores de riesgo.

Desempeño Histórico

Clase	Índice de Referencia: MSCI World Index
F1	

Tabla de Rendimientos Efectivos

	Último Mes	Últimos 3 Meses	Últimos 12 Meses	2021	2020	2019
RENDIMIENTO BRUTO	-6.81 %	-14.98 %	-16.53 %	30.18 %	12.21 %	15.64 %
RENDIMIENTO NETO	-6.96 %	-15.41 %	-18.27 %	28.44 %	10.47 %	13.90 %
TASA LIBRE DE RIESGO (CETES 28)	7.24 %	6.90 %	5.56 %	4.43 %	5.34 %	7.86 %
ÍNDICE DE REFERENCIA	-6.69 %	-15.58 %	-14.76 %	23.82 %	20.03 %	20.54 %

-El rendimiento neto es después de comisiones y el que obtuvo el inversionista en el periodo.
 -La tasa libre de riesgo es una tasa que no incluye descuentos por comisiones o cualquier otro gasto.
 -El desempeño del Fondo en el pasado, no necesariamente es indicativo del desempeño que tendrá en el futuro.

Régimen y Política de Inversión

a) Estrategia de Administración: Activa.

b) Montos mínimos y máximos de los principales activos objeto de inversión del Fondo:

	Mín	Máx
Acciones y/o TRACs del SIC y otros mercados, representativo de países que formen parte de la base de referencia del Fondo.	80%	100%
Depósitos bancarios de dinero a la vista en entidades financieras		20%
Fondos de Inversión de Renta Variable y/o de Deuda		20%
Valores de fácil realización y/o valores con vencimiento menor a tres meses.	20%	100%
Valores gubernamentales, bancarios y/o corporativos		20%

c) Política de inversión: El Fondo podrá invertir en el mercado extranjero y/o nacional.

d) La base de referencia del Fondo es el MSCI World Index, que elabora Morgan Stanley Capital International INC.

e) El Fondo podrá invertir hasta el 20% de su activo neto en Fondos de Inversión y/o en activos emitidos, avalados o aceptados por instituciones de crédito que formen parte del mismo Consorcio o Grupo empresarial al que pertenezca su Sociedad Operadora.

f) El Fondo podrá realizar operaciones de préstamo de valores con un plazo máximo de un año, con prórrogas por igual periodo.

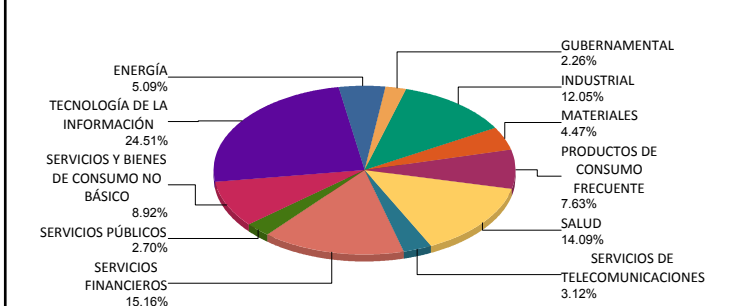
g) El Fondo no invertirá en instrumentos financieros derivados, valores estructurados ni en valores respaldados por activos. El Fondo podrá invertir en TRAC's listados en el SIC y/o en otros mercados.

Composición de la Cartera de Inversión

Principales inversiones al mes de junio 2022

Clave de Pizarra	Activo Objeto de Inversión			Monto Miles de \$	%
	Emisora	Nombre/Subyacente	Tipo		
1MSFT *	Microsoft Corp	N/A	RTA. VAR.	97,738	5.87%
2AAPL *	APPLE Computer	N/A	RTA. VAR.	53,682	3.23%
3ACN N	Accenture Plc	N/A	RTA. VAR.	38,575	2.32%
4BPAG91 260903	BONOS Prot Ahorro	N/A	REPORTO	37,253	2.24%
5ABBV *	ABBVIE Inc.	N/A	RTA. VAR.	36,699	2.21%
6GOOGL *	Alphabet Inc.	N/A	RTA. VAR.	35,104	2.11%
7TD N	Toronto D Bank	N/A	RTA. VAR.	34,993	2.10%
8TMO *	Thermo Fisher SC	N/A	RTA. VAR.	33,911	2.04%
9INTC *	Intel Corporation	N/A	RTA. VAR.	27,343	1.64%
10MMC *	Marsh & Mclennan	N/A	RTA. VAR.	25,633	1.54%
Cartera Total				1,663,756	100%

Por Sector de Actividad Económica



Comisiones y Remuneraciones por la Prestación de Servicios
Pagadas por el cliente

Concepto	Clase F1		Clase más representativa (F4)	
	%	\$	%	\$
INCUMPLIMIENTO PLAZO MÍNIMO DE PERMANENCIA	n/a	n/a	n/a	n/a
INCUMPLIMIENTO SALDO MÍNIMO DE INVERSIÓN	n/a	n/a	n/a	n/a
COMPRA DE ACCIONES	n/a	n/a	n/a	n/a
VENTA DE ACCIONES	n/a	n/a	n/a	n/a
SERVICIOS POR ASESORÍA	n/a	n/a	n/a	n/a
SERVICIO DE CUSTODIA DE ACTIVOS OBJ. DE INV.	n/a	n/a	n/a	n/a
SERVICIO ADMINISTRACIÓN DE ACCIONES	n/a	n/a	n/a	n/a
OTRAS	n/a	n/a	n/a	n/a
Total	n/a	n/a	n/a	n/a

No aplica para ninguna clase accionaria.

Pagadas por el Fondo de Inversión

(cifras correspondientes al mes de junio 2022)

Concepto	Clase F1		Clase más representativa (F4)	
	%	\$	%	\$
ADMINISTRACIÓN DE ACTIVOS	0.450	4.500	0.675	6.750
ADMINISTRACIÓN ACTIVOS S/ DESEMPEÑO	N/A	N/A	N/A	N/A
DISTRIBUCIÓN DE ACCIONES	1.050	10.500	1.575	15.750
VALUACIÓN DE ACCIONES	0.004	0.041	0.004	0.041
DEPOSITO DE ACCIONES DEL FI	N/A	N/A	N/A	N/A
DEPOSITO DE VALORES	N/A	N/A	N/A	N/A
CONTABILIDAD	0.008	0.075	0.008	0.076
OTRAS	0.014	0.142	0.014	0.142
Total	1.526	15.258	2.276	22.759

*Porcentajes y cifras en pesos anualizados. Monto por cada \$1,000 pesos invertidos.

Otros incluye: proveedor de precios, otros servicios administrativos, custodia, cuotas de CNBV, de Bolsas de Valores y de Auditoría Externa.

Información sobre comisiones y remuneraciones

Las comisiones por compra y venta de acciones, pueden disminuir el monto total de su inversión. Esto implica que usted recibiría un monto menor después de una operación. Lo anterior, junto con las comisiones pagadas por el fondo, representa una reducción el rendimiento total que recibiría por su inversión en el Fondo de Inversión.

Algunos prestadores de servicios pueden establecer acuerdos con la Sociedad y ofrecerle descuentos por sus servicios. Para conocer su existencia y el posible beneficio para usted, pregunte con su distribuidor.

El Prospecto de Información al Público Inversionista contiene un mayor detalle de los conflictos de interés a los que pudiera estar sujeto.

Políticas para la compra - venta de acciones

Plazo mínimo de permanencia:	No tiene.	Liquidez:	48 horas (las solicitudes reciben todos los días hábiles).
Recepción de órdenes:	Solicitudes todos los días hábiles.	Horario:	Apertura: 08:00 horas, tiempo del centro de México. Cierre: 14:15 horas, tiempo del centro de México.
Ejecución de operaciones:	El día hábil en que sean solicitadas	Límites de recompra:	Hasta el 10% del activo neto del Fondo.
Liquidación de operaciones:	48 horas hábiles después de la ejecución.	Diferencial*:	El Fondo no ha aplicado diferencial alguno en el precio de sus acciones.

*El Fondo de Inversión, ante condiciones desordenadas de mercado u operaciones inusuales, podrá aplicar a las operaciones de compraventa de sus acciones, un diferencial sobre el precio actualizado de valuación de dichas acciones, que haya determinado previamente, y conservarlo a favor de los inversionistas que permanezcan en el Fondo de Inversión.

Prestadores de Servicios

Operadora:	Operadora de Fondos Banorte, S.A. de C.V., Sociedad Operadora de Fondos de Inversión, Grupo Financiero Banorte.
Distribuidora:	Consultar Punto 2, inciso f) del Prospecto de Información.
Valuadora:	GAF Operadora, S.A. de C.V., Sociedad Operadora Limitada de Fondos de Inversión
Institución Calificadora de Valores:	N/A
Proveedor de Precios:	Valuación Operativa y Referencias de Mercado, S.A. de C.V.

Advertencias

El Fondo de Inversión no cuenta con garantía alguna del IPAB, ni de la Sociedad Operadora ni del Grupo Financiero al que pertenece. La inversión en el Fondo de Inversión se encuentra respaldada hasta por el monto de su patrimonio.

Las inscripciones en el Registro Nacional de Valores tendrán efectos declarativos y no convalidan los actos jurídicos que sean nulos de conformidad con las leyes aplicables, ni implican certificación sobre la bondad de los valores inscritos en el mismo, o sobre la solvencia, liquidez o calidad crediticia del Fondo de Inversión.

Ningún intermediario financiero, apoderado para celebrar operaciones con el público, o cualquier otra persona, está autorizado para proporcionar información o hacer declaración alguna adicional al contenido del presente documento o el Prospecto de Información al Público Inversionista, por lo que deberán entenderse como no autorizados por el Fondo de Inversión.

Para mayor información, visite la página electrónica de nuestra Operadora y/o Distribuidoras, en donde podrá consultar el Prospecto de Información al Público Inversionista, así como la información actualizada sobre la cartera de inversiones del Fondo de Inversión.

El presente documento y el Prospecto de Información al Público Inversionista, son los únicos documentos de venta que reconoce el Fondo de Inversión como válidos.

Centro de Atención al Inversionista

Contacto:	Centro de Contacto.
Teléfono:	800 493 2000
Horario:	08:30 a 18:00 horas, tiempo del centro de México.

Página(s) electrónica(s)

Operadora:	www.banorte.com/fondosdeinversion
Distribuidora:	www.banorte.com/fondosdeinversion

DOCUMENTO CON INFORMACIÓN CLAVE PARA LA INVERSIÓN

FONDO BANORTE 25, S.A. DE C.V. F.I.R.V. administrado por OPERADORA DE FONDOS BANORTE, S.A. DE C.V. SOCIEDAD OPERADORA DE FONDOS DE INVERSIÓN, GFB

Tipo:	RENDA VARIABLE	Serie B, Clase Accionaria	Posibles Adquirentes	Monto Mínimo de Inversión (\$)
Categoría:	ESPECIALIZADO EN ACCIONES INTERNACIONALES (RVESACCINT)	APIF	PERSONAS FÍSICAS (CON CONTRATO DE SERVICIOS DE GESTIÓN DE INVERSIONES)	Sin monto mínimo de inversión
Clave de Pizarra:	NTEESG			
Calificación:	N/A			
Fecha de Autorización:	09 marzo 2022 <i>No. Oficio 157/067/2022</i>			

Importante: el valor de un Fondo de Inversión, cualquiera que sea su política de inversión, está sujeta a la fluctuación de los mercados, por lo que el inversionista puede obtener ganancias y pérdidas.

Objetivo de Inversión

Los activos en los que invierte el Fondo son acciones y/o Títulos Referenciados a Acciones (TRAC's) listados en el SIC, representativos de regiones o países que formen parte de la base de referencia que se señala en el siguiente párrafo; y de forma complementaria en otras acciones y/o TRAC's también listados en el SIC y/o en otros mercados, Fondos de Inversión de Renta Variable y/o de Deuda, TRAC's listados en el SIC y en las Bolsas de Valores, que repliquen el comportamiento de índices o canastas de instrumentos de deuda, así como valores gubernamentales, bancarios, corporativos y/o depósitos bancarios de dinero a la vista denominados en moneda nacional y/o UDIS.

La selección de valores se realizará con base en el análisis de los mercados, emisores y emisiones disponibles susceptibles de ser adquiridas, los cuales aporten un mayor valor al portafolio considerando, entre otras cosas, sólidos fundamentales (valuación, crecimiento en utilidades, razones de solvencia, etc.) y las mejores prácticas en factores Ambientales, Sociales y de Gobierno Corporativo o ESG por sus siglas en inglés.

El horizonte de inversión para el inversionista que compra acciones de NTEESG es de largo plazo, por lo que se sugiere permanecer en el Fondo por lo menos tres años para obtener los beneficios de la estrategia.

Información Relevante

La Sociedad Operadora cuenta con la asesoría de Franklin Advisers, Inc. para instrumentar políticas de inversión para el Fondo, siendo la Sociedad Operadora la única y exclusiva responsable de las decisiones de inversión de NTEESG. Los costos a lo que se incurra derivado de este servicio serán cubiertos exclusivamente por la Sociedad Operadora, y no podrán ser cargados al Fondo ni a la cuenta del inversionista.

Los Fondos de Inversión no cuentan con Asamblea de Accionistas, Consejo de Administración o Comisario:

- Las funciones de la Asamblea de Accionistas, así como las actividades del Consejo de Administración están encomendadas a Operadora de Fondos Banorte, S.A. de C.V., Sociedad Operadora de Fondos de Inversión, Grupo Financiero Banorte.

- La vigilancia del Fondo de Inversión está asignada al Contralor Normativo de la Sociedad Operadora.

Valor en riesgo (VaR) de la cartera de inversión respecto de sus activos netos: 3.29% en un horizonte de un día, con un Nivel de Confianza del 95% a dos colas.

La pérdida que en un escenario pesimista (3 en 100 veces) puede enfrentar el Fondo en un lapso de un día es de \$32.90 por cada 1,000 pesos invertidos. (Este dato es solo una estimación y es válida únicamente en condiciones normales de mercado, las expectativas de pérdida podrían ser mayores, incluso por el monto total de la inversión realizada).

Se entiende por VaR a la pérdida máxima potencial en condiciones normales de mercado que pueden tener los activos netos de un Fondo de Inversión, calculada con un horizonte de tiempo de un día y con nivel de confianza al 95% a dos colas, basada en una simulación histórica no paramétrica de 500 observaciones históricas en los factores de riesgo.

Desempeño Histórico

Clase APIF	Índice de Referencia: MSCI World Index
----------------------	---

Tabla de Rendimientos Efectivos

	Último Mes	Últimos 3 Meses	Últimos 12 Meses	2021	2020	2019
RENDIMIENTO BRUTO	-6.83 %	-15.05 %	-16.83 %	30.69 %	12.42 %	15.90 %
RENDIMIENTO NETO	-6.83 %	-15.05 %	-16.83 %	30.69 %	12.42 %	15.90 %
TASA LIBRE DE RIESGO (CETES 28)	7.24 %	6.90 %	5.56 %	4.43 %	5.34 %	7.86 %
ÍNDICE DE REFERENCIA	-6.69 %	-15.58 %	-14.76 %	23.82 %	20.03 %	20.54 %

-El rendimiento neto es después de comisiones y el que obtuvo el inversionista en el periodo.
 -La tasa libre de riesgo es una tasa que no incluye descuentos por comisiones o cualquier otro gasto.
 -El desempeño del Fondo en el pasado, no necesariamente es indicativo del desempeño que tendrá en el futuro.

Régimen y Política de Inversión

a) Estrategia de Administración: Activa.

b) Montos mínimos y máximos de los principales activos objeto de inversión del Fondo:

Fondo:	Mín	Máx
Acciones y/o TRACs del SIC y otros mercados, representativo de países que formen parte de la base de referencia del Fondo.	80%	100%
Depósitos bancarios de dinero a la vista en entidades financieras		20%
Fondos de Inversión de Renta Variable y/o de Deuda		20%
Valores de fácil realización y/o valores con vencimiento menor a tres meses.	20%	100%
Valores gubernamentales, bancarios y/o corporativos		20%

c) Política de inversión: El Fondo podrá invertir en el mercado extranjero y/o nacional.

d) La base de referencia del Fondo es el MSCI World Index, que elabora Morgan Stanley Capital International INC.

e) El Fondo podrá invertir hasta el 20% de su activo neto en Fondos de Inversión y/o en activos emitidos, avalados o aceptados por instituciones de crédito que formen parte del mismo Consorcio o Grupo empresarial al que pertenezca su Sociedad Operadora.

f) El Fondo podrá realizar operaciones de préstamo de valores con un plazo máximo de un año, con prórrogas por igual periodo.

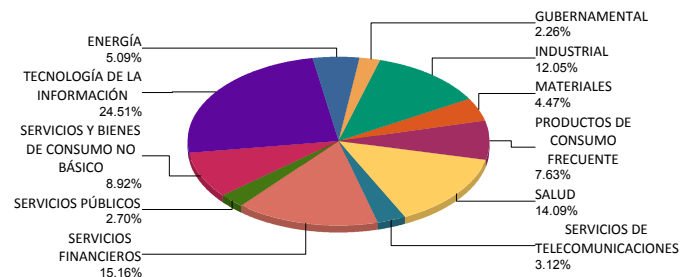
g) El Fondo no invertirá en instrumentos financieros derivados, valores estructurados ni en valores respaldados por activos. El Fondo podrá invertir en TRAC's listados en el SIC y/o en otros mercados.

Composición de la Cartera de Inversión

Principales inversiones al mes de junio 2022

Clave de Pizarra	Activo Objeto de Inversión			Monto Miles de \$	%
	Emisora	Nombre/Subyacente	Tipo		
1MSFT *	Microsoft Corp	N/A	RTA. VAR.	97,738	5.87%
2AAPL *	APPLE Computer	N/A	RTA. VAR.	53,682	3.23%
3ACN N	Accenture Plc	N/A	RTA. VAR.	38,575	2.32%
4BPAG91 260903	BONOS Prot Ahorro	N/A	REPORTO	37,253	2.24%
5ABVV *	ABBVIE Inc.	N/A	RTA. VAR.	36,699	2.21%
6GOOGL *	Alphabet Inc.	N/A	RTA. VAR.	35,104	2.11%
7TD N	Toronto D Bank	N/A	RTA. VAR.	34,993	2.10%
8TMO *	Thermo Fisher SC	N/A	RTA. VAR.	33,911	2.04%
9INTC *	Intel Corporation	N/A	RTA. VAR.	27,343	1.64%
10MMC *	Marsh & Mclennan	N/A	RTA. VAR.	25,633	1.54%
Cartera Total				1,663,756	100%

Por Sector de Actividad Económica



Comisiones y Remuneraciones por la Prestación de Servicios
Pagadas por el cliente

Concepto	Clase APIF		Clase más representativa (F4)	
	%	\$	%	\$
INCUMPLIMIENTO PLAZO MÍNIMO DE PERMANENCIA	n/a	n/a	n/a	n/a
INCUMPLIMIENTO SALDO MÍNIMO DE INVERSIÓN	n/a	n/a	n/a	n/a
COMPRA DE ACCIONES	n/a	n/a	n/a	n/a
VENTA DE ACCIONES	n/a	n/a	n/a	n/a
SERVICIOS POR ASESORÍA	n/a	n/a	n/a	n/a
SERVICIO DE CUSTODIA DE ACTIVOS OBJ. DE INV.	n/a	n/a	n/a	n/a
SERVICIO ADMINISTRACIÓN DE ACCIONES	n/a	n/a	n/a	n/a
OTRAS	n/a	n/a	n/a	n/a
Total	n/a	n/a	n/a	n/a

No aplica para ninguna clase accionaria.

Pagadas por el Fondo de Inversión

(cifras correspondientes al mes de junio 2022)

Concepto	Clase APIF		Clase más representativa (F4)	
	%	\$	%	\$
ADMINISTRACIÓN DE ACTIVOS	0.000	0.000	0.675	6.750
ADMINISTRACIÓN ACTIVOS S/ DESEMPEÑO	N/A	N/A	N/A	N/A
DISTRIBUCIÓN DE ACCIONES	0.000	0.000	1.575	15.750
VALUACIÓN DE ACCIONES	0.004	0.041	0.004	0.041
DEPOSITO DE ACCIONES DEL FI	N/A	N/A	N/A	N/A
DEPOSITO DE VALORES	N/A	N/A	N/A	N/A
CONTABILIDAD	0.008	0.075	0.008	0.076
OTRAS	0.014	0.142	0.014	0.142
Total	0.026	0.258	2.276	22.759

*Porcentajes y cifras en pesos anualizados. Monto por cada \$1,000 pesos invertidos.

Otros incluye: proveedor de precios, otros servicios administrativos, custodia, cuotas de CNBV, de Bolsas de Valores y de Auditoría Externa.

Información sobre comisiones y remuneraciones

Las comisiones por compra y venta de acciones, pueden disminuir el monto total de su inversión. Esto implica que usted recibiría un monto menor después de una operación. Lo anterior, junto con las comisiones pagadas por el fondo, representa una reducción el rendimiento total que recibiría por su inversión en el Fondo de Inversión.

Algunos prestadores de servicios pueden establecer acuerdos con la Sociedad y ofrecerle descuentos por sus servicios. Para conocer su existencia y el posible beneficio para usted, pregunte con su distribuidor.

El Prospecto de Información al Público Inversionista contiene un mayor detalle de los conflictos de interés a los que pudiera estar sujeto.

Políticas para la compra - venta de acciones

Plazo mínimo de permanencia:	No tiene.	Liquidez:	48 horas (las solicitudes reciben todos los días hábiles).
Recepción de órdenes:	Solicitudes todos los días hábiles.	Horario:	Apertura: 08:00 horas, tiempo del centro de México. Cierre: 14:15 horas, tiempo del centro de México.
Ejecución de operaciones:	El día hábil en que sean solicitadas	Límites de recompra:	Hasta el 10% del activo neto del Fondo.
Liquidación de operaciones:	48 horas hábiles después de la ejecución.	Diferencial*:	El Fondo no ha aplicado diferencial alguno en el precio de sus acciones.

*El Fondo de Inversión, ante condiciones desordenadas de mercado u operaciones inusuales, podrá aplicar a las operaciones de compraventa de sus acciones, un diferencial sobre el precio actualizado de valuación de dichas acciones, que haya determinado previamente, y conservarlo a favor de los inversionistas que permanezcan en el Fondo de Inversión.

Prestadores de Servicios

Operadora:	Operadora de Fondos Banorte, S.A. de C.V., Sociedad Operadora de Fondos de Inversión, Grupo Financiero Banorte.
Distribuidora:	Consultar Punto 2, inciso f) del Prospecto de Información.
Valuadora:	GAF Operadora, S.A. de C.V., Sociedad Operadora Limitada de Fondos de Inversión
Institución Calificadora de Valores:	N/A
Proveedor de Precios:	Valuación Operativa y Referencias de Mercado, S.A. de C.V.

Advertencias

El Fondo de Inversión no cuenta con garantía alguna del IPAB, ni de la Sociedad Operadora ni del Grupo Financiero al que pertenece. La inversión en el Fondo de Inversión se encuentra respaldada hasta por el monto de su patrimonio.

Las inscripciones en el Registro Nacional de Valores tendrán efectos declarativos y no convalidan los actos jurídicos que sean nulos de conformidad con las leyes aplicables, ni implican certificación sobre la bondad de los valores inscritos en el mismo, o sobre la solvencia, liquidez o calidad crediticia del Fondo de Inversión.

Ningún intermediario financiero, apoderado para celebrar operaciones con el público, o cualquier otra persona, está autorizado para proporcionar información o hacer declaración alguna adicional al contenido del presente documento o el Prospecto de Información al Público Inversionista, por lo que deberán entenderse como no autorizados por el Fondo de Inversión.

Para mayor información, visite la página electrónica de nuestra Operadora y/o Distribuidoras, en donde podrá consultar el Prospecto de Información al Público Inversionista, así como la información actualizada sobre la cartera de inversiones del Fondo de Inversión.

El presente documento y el Prospecto de Información al Público Inversionista, son los únicos documentos de venta que reconoce el Fondo de Inversión como válidos.

Centro de Atención al Inversionista

Contacto:	Centro de Contacto.
Teléfono:	800 493 2000
Horario:	08:30 a 18:00 horas, tiempo del centro de México.

Página(s) electrónica(s)

Operadora:	www.banorte.com/fondosdeinversion
Distribuidora:	www.banorte.com/fondosdeinversion

DOCUMENTO CON INFORMACIÓN CLAVE PARA LA INVERSIÓN

FONDO BANORTE 25, S.A. DE C.V. F.I.R.V. administrado por OPERADORA DE FONDOS BANORTE, S.A. DE C.V. SOCIEDAD OPERADORA DE FONDOS DE INVERSIÓN, GFB

Tipo:	RENDA VARIABLE	Serie B, Clase Accionaria	Posibles Adquirentes	Monto Mínimo de Inversión (\$)
Categoría:	ESPECIALIZADO EN ACCIONES INTERNACIONALES (RVESACCINT)	M5	PERSONAS MORALES	\$1.00
Clave de Pizarra:	NTEESG			
Calificación:	N/A			
Fecha de Autorización:	09 marzo 2022 <i>No. Oficio 157/067/2022</i>			

Importante: el valor de un Fondo de Inversión, cualquiera que sea su política de inversión, está sujeta a la fluctuación de los mercados, por lo que el inversionista puede obtener ganancias y pérdidas.

Objetivo de Inversión

Los activos en los que invierte el Fondo son acciones y/o Títulos Referenciados a Acciones (TRAC's) listados en el SIC, representativos de regiones o países que formen parte de la base de referencia que se señala en el siguiente párrafo; y de forma complementaria en otras acciones y/o TRAC's también listados en el SIC y/o en otros mercados, Fondos de Inversión de Renta Variable y/o de Deuda, TRAC's listados en el SIC y en las Bolsas de Valores, que repliquen el comportamiento de índices o canastas de instrumentos de deuda, así como valores gubernamentales, bancarios, corporativos y/o depósitos bancarios de dinero a la vista denominados en moneda nacional y/o UDIS.

La selección de valores se realizará con base en el análisis de los mercados, emisores y emisiones disponibles susceptibles de ser adquiridas, los cuales aporten un mayor valor al portafolio considerando, entre otras cosas, sólidos fundamentales (valuación, crecimiento en utilidades, razones de solvencia, etc.) y las mejores prácticas en factores Ambientales, Sociales y de Gobierno Corporativo o ESG por sus siglas en inglés.

El horizonte de inversión para el inversionista que compra acciones de NTEESG es de largo plazo, por lo que se sugiere permanecer en el Fondo por lo menos tres años para obtener los beneficios de la estrategia.

Información Relevante

La Sociedad Operadora cuenta con la asesoría de Franklin Advisers, Inc. para instrumentar políticas de inversión para el Fondo, siendo la Sociedad Operadora la única y exclusiva responsable de las decisiones de inversión de NTEESG. Los costos a lo que se incurra derivado de este servicio serán cubiertos exclusivamente por la Sociedad Operadora, y no podrán ser cargados al Fondo ni a la cuenta del inversionista.

Los Fondos de Inversión no cuentan con Asamblea de Accionistas, Consejo de Administración o Comisario:

- Las funciones de la Asamblea de Accionistas, así como las actividades del Consejo de Administración están encomendadas a Operadora de Fondos Banorte, S.A. de C.V., Sociedad Operadora de Fondos de Inversión, Grupo Financiero Banorte.

- La vigilancia del Fondo de Inversión está asignada al Contralor Normativo de la Sociedad Operadora.

Valor en riesgo (VaR) de la cartera de inversión respecto de sus activos netos: 3.29% en un horizonte de un día, con un Nivel de Confianza del 95% a dos colas.

La pérdida que en un escenario pesimista (3 en 100 veces) puede enfrentar el Fondo en un lapso de un día es de \$32.90 por cada 1,000 pesos invertidos. (Este dato es solo una estimación y es válida únicamente en condiciones normales de mercado, las expectativas de pérdida podrían ser mayores, incluso por el monto total de la inversión realizada).

Se entiende por VaR a la pérdida máxima potencial en condiciones normales de mercado que pueden tener los activos netos de un Fondo de Inversión, calculada con un horizonte de tiempo de un día y con nivel de confianza al 95% a dos colas, basada en una simulación histórica no paramétrica de 500 observaciones históricas en los factores de riesgo.

Desempeño Histórico

Clase	Índice de Referencia: MSCI World Index
M5	

Tabla de Rendimientos Efectivos

	Último Mes	Últimos 3 Meses	Últimos 12 Meses	2021	2020	2019
RENDIMIENTO BRUTO	-6.79 %	-14.88 %	-16.17 %	30.06 %	12.30 %	15.80 %
RENDIMIENTO NETO	-7.04 %	-15.61 %	-19.07 %	27.16 %	9.40 %	12.90 %
TASA LIBRE DE RIESGO (CETES 28)	7.24 %	6.90 %	5.56 %	4.43 %	5.34 %	7.86 %
ÍNDICE DE REFERENCIA	-6.69 %	-15.58 %	-14.76 %	23.82 %	20.03 %	20.54 %

-El rendimiento neto es después de comisiones y el que obtuvo el inversionista en el periodo.
 -La tasa libre de riesgo es una tasa que no incluye descuentos por comisiones o cualquier otro gasto.
 -El desempeño del Fondo en el pasado, no necesariamente es indicativo del desempeño que tendrá en el futuro.

Régimen y Política de Inversión

- a) Estrategia de Administración: Activa.
- b) Montos mínimos y máximos de los principales activos objeto de inversión del Fondo:

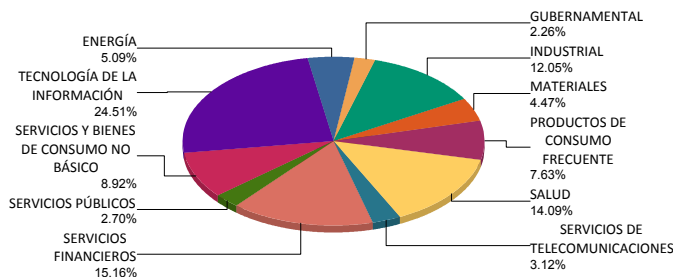
	Mín	Máx
Acciones y/o TRACs del SIC y otros mercados, representativo de países que formen parte de la base de referencia del Fondo.	80%	100%
Depósitos bancarios de dinero a la vista en entidades financieras		20%
Fondos de Inversión de Renta Variable y/o de Deuda		20%
Valores de fácil realización y/o valores con vencimiento menor a tres meses.	20%	100%
Valores gubernamentales, bancarios y/o corporativos		20%
- c) Política de inversión: El Fondo podrá invertir en el mercado extranjero y/o nacional.
- d) La base de referencia del Fondo es el MSCI World Index, que elabora Morgan Stanley Capital International INC.
- e) El Fondo podrá invertir hasta el 20% de su activo neto en Fondos de Inversión y/o en activos emitidos, avalados o aceptados por instituciones de crédito que formen parte del mismo Consorcio o Grupo empresarial al que pertenezca su Sociedad Operadora.
- f) El Fondo podrá realizar operaciones de préstamo de valores con un plazo máximo de un año, con prórrogas por igual periodo.
- g) El Fondo no invertirá en instrumentos financieros derivados, valores estructurados ni en valores respaldados por activos. El Fondo podrá invertir en TRAC's listados en el SIC y/o en otros mercados.

Composición de la Cartera de Inversión

Principales inversiones al mes de junio 2022

Clave de Pizarra	Activo Objeto de Inversión			Monto Miles de \$	%
	Emisora	Nombre/Subyacente	Tipo		
1MSFT *	Microsoft Corp	N/A	RTA. VAR.	97,738	5.87%
2AAPL *	APPLE Computer	N/A	RTA. VAR.	53,682	3.23%
3ACN N	Accenture Plc	N/A	RTA. VAR.	38,575	2.32%
4BPAG91 260903	BONOS Prot Ahorro	N/A	REPORTO	37,253	2.24%
5ABVV *	ABBVIE Inc.	N/A	RTA. VAR.	36,699	2.21%
6GOOGL *	Alphabet Inc.	N/A	RTA. VAR.	35,104	2.11%
7TD N	Toronto D Bank	N/A	RTA. VAR.	34,993	2.10%
8TMO *	Thermo Fisher SC	N/A	RTA. VAR.	33,911	2.04%
9INTC *	Intel Corporation	N/A	RTA. VAR.	27,343	1.64%
10MMC *	Marsh & Mclennan	N/A	RTA. VAR.	25,633	1.54%
Cartera Total				1,663,756	100%

Por Sector de Actividad Económica



Comisiones y Remuneraciones por la Prestación de Servicios
Pagadas por el cliente

Concepto	Clase M5		Clase más representativa (F4)	
	%	\$	%	\$
INCUMPLIMIENTO PLAZO MÍNIMO DE PERMANENCIA	n/a	n/a	n/a	n/a
INCUMPLIMIENTO SALDO MÍNIMO DE INVERSIÓN	n/a	n/a	n/a	n/a
COMPRA DE ACCIONES	n/a	n/a	n/a	n/a
VENTA DE ACCIONES	n/a	n/a	n/a	n/a
SERVICIOS POR ASESORÍA	n/a	n/a	n/a	n/a
SERVICIO DE CUSTODIA DE ACTIVOS OBJ. DE INV.	n/a	n/a	n/a	n/a
SERVICIO ADMINISTRACIÓN DE ACCIONES	n/a	n/a	n/a	n/a
OTRAS	n/a	n/a	n/a	n/a
Total	n/a	n/a	n/a	n/a

No aplica para ninguna clase accionaria.

Pagadas por el Fondo de Inversión

(cifras correspondientes al mes de junio 2022)

Concepto	Clase M5		Clase más representativa (F4)	
	%	\$	%	\$
ADMINISTRACIÓN DE ACTIVOS	0.750	7.500	0.675	6.750
ADMINISTRACIÓN ACTIVOS S/ DESEMPEÑO	N/A	N/A	N/A	N/A
DISTRIBUCIÓN DE ACCIONES	1.750	17.500	1.575	15.750
VALUACIÓN DE ACCIONES	0.004	0.041	0.004	0.041
DEPOSITO DE ACCIONES DEL FI	N/A	N/A	N/A	N/A
DEPOSITO DE VALORES	N/A	N/A	N/A	N/A
CONTABILIDAD	0.008	0.076	0.008	0.076
OTRAS	0.014	0.143	0.014	0.142
Total	2.526	25.260	2.276	22.759

*Porcentajes y cifras en pesos anualizados. Monto por cada \$1,000 pesos invertidos.

Otros incluye: proveedor de precios, otros servicios administrativos, custodia, cuotas de CNBV, de Bolsas de Valores y de Auditoría Externa.

Información sobre comisiones y remuneraciones

Las comisiones por compra y venta de acciones, pueden disminuir el monto total de su inversión. Esto implica que usted recibiría un monto menor después de una operación. Lo anterior, junto con las comisiones pagadas por el fondo, representa una reducción el rendimiento total que recibiría por su inversión en el Fondo de Inversión.

Algunos prestadores de servicios pueden establecer acuerdos con la Sociedad y ofrecerle descuentos por sus servicios. Para conocer su existencia y el posible beneficio para usted, pregunte con su distribuidor.

El Prospecto de Información al Público Inversionista contiene un mayor detalle de los conflictos de interés a los que pudiera estar sujeto.

Políticas para la compra - venta de acciones

Plazo mínimo de permanencia:	No tiene.	Liquidez:	48 horas (las solicitudes reciben todos los días hábiles).
Recepción de órdenes:	Solicitudes todos los días hábiles.	Horario:	Apertura: 08:00 horas, tiempo del centro de México. Cierre: 14:15 horas, tiempo del centro de México.
Ejecución de operaciones:	El día hábil en que sean solicitadas	Límites de recompra:	Hasta el 10% del activo neto del Fondo.
Liquidación de operaciones:	48 horas hábiles después de la ejecución.	Diferencial*:	El Fondo no ha aplicado diferencial alguno en el precio de sus acciones.

*El Fondo de Inversión, ante condiciones desordenadas de mercado u operaciones inusuales, podrá aplicar a las operaciones de compraventa de sus acciones, un diferencial sobre el precio actualizado de valuación de dichas acciones, que haya determinado previamente, y conservarlo a favor de los inversionistas que permanezcan en el Fondo de Inversión.

Prestadores de Servicios

Operadora:	Operadora de Fondos Banorte, S.A. de C.V., Sociedad Operadora de Fondos de Inversión, Grupo Financiero Banorte.
Distribuidora:	Consultar Punto 2, inciso f) del Prospecto de Información.
Valuadora:	GAF Operadora, S.A. de C.V., Sociedad Operadora Limitada de Fondos de Inversión
Institución Calificadora de Valores:	N/A
Proveedor de Precios:	Valuación Operativa y Referencias de Mercado, S.A. de C.V.

Advertencias

El Fondo de Inversión no cuenta con garantía alguna del IPAB, ni de la Sociedad Operadora ni del Grupo Financiero al que pertenece. La inversión en el Fondo de Inversión se encuentra respaldada hasta por el monto de su patrimonio.

Las inscripciones en el Registro Nacional de Valores tendrán efectos declarativos y no convalidan los actos jurídicos que sean nulos de conformidad con las leyes aplicables, ni implican certificación sobre la bondad de los valores inscritos en el mismo, o sobre la solvencia, liquidez o calidad crediticia del Fondo de Inversión.

Ningún intermediario financiero, apoderado para celebrar operaciones con el público, o cualquier otra persona, está autorizado para proporcionar información o hacer declaración alguna adicional al contenido del presente documento o el Prospecto de Información al Público Inversionista, por lo que deberán entenderse como no autorizados por el Fondo de Inversión.

Para mayor información, visite la página electrónica de nuestra Operadora y/o Distribuidoras, en donde podrá consultar el Prospecto de Información al Público Inversionista, así como la información actualizada sobre la cartera de inversiones del Fondo de Inversión.

El presente documento y el Prospecto de Información al Público Inversionista, son los únicos documentos de venta que reconoce el Fondo de Inversión como válidos.

Centro de Atención al Inversionista

Contacto:	Centro de Contacto.
Teléfono:	800 493 2000
Horario:	08:30 a 18:00 horas, tiempo del centro de México.

Página(s) electrónica(s)

Operadora:	www.banorte.com/fondosdeinversion
Distribuidora:	www.banorte.com/fondosdeinversion

DOCUMENTO CON INFORMACIÓN CLAVE PARA LA INVERSIÓN

FONDO BANORTE 25, S.A. DE C.V. F.I.R.V. administrado por OPERADORA DE FONDOS BANORTE, S.A. DE C.V. SOCIEDAD OPERADORA DE FONDOS DE INVERSIÓN, GFB

Tipo:	RENTA VARIABLE	Serie B, Clase Accionaria	Posibles Adquirentes	Monto Mínimo de Inversión (\$)
Categoría:	ESPECIALIZADO EN ACCIONES INTERNACIONALES (RVESACCINT)	M4	PERSONAS MORALES	\$25,000,000.00
Clave de Pizarra:	NTEESG			
Calificación:	N/A			
Fecha de Autorización:	09 marzo 2022 <i>No. Oficio 157/067/2022</i>			

Importante: el valor de un Fondo de Inversión, cualquiera que sea su política de inversión, está sujeta a la fluctuación de los mercados, por lo que el inversionista puede obtener ganancias y pérdidas.

Objetivo de Inversión

Los activos en los que invierte el Fondo son acciones y/o Títulos Referenciados a Acciones (TRAC's) listados en el SIC, representativos de regiones o países que formen parte de la base de referencia que se señala en el siguiente párrafo; y de forma complementaria en otras acciones y/o TRAC's también listados en el SIC y/o en otros mercados, Fondos de Inversión de Renta Variable y/o de Deuda, TRAC's listados en el SIC y en las Bolsas de Valores, que repliquen el comportamiento de índices o canastas de instrumentos de deuda, así como valores gubernamentales, bancarios, corporativos y/o depósitos bancarios de dinero a la vista denominados en moneda nacional y/o UDIS.

La selección de valores se realizará con base en el análisis de los mercados, emisores y emisiones disponibles susceptibles de ser adquiridas, los cuales aporten un mayor valor al portafolio considerando, entre otras cosas, sólidos fundamentales (valuación, crecimiento en utilidades, razones de solvencia, etc.) y las mejores prácticas en factores Ambientales, Sociales y de Gobierno Corporativo o ESG por sus siglas en inglés.

El horizonte de inversión para el inversionista que compra acciones de NTEESG es de largo plazo, por lo que se sugiere permanecer en el Fondo por lo menos tres años para obtener los beneficios de la estrategia.

Información Relevante

La Sociedad Operadora cuenta con la asesoría de Franklin Advisers, Inc. para instrumentar políticas de inversión para el Fondo, siendo la Sociedad Operadora la única y exclusiva responsable de las decisiones de inversión de NTEESG. Los costos a lo que se incurra derivado de este servicio serán cubiertos exclusivamente por la Sociedad Operadora, y no podrán ser cargados al Fondo ni a la cuenta del inversionista.

Los Fondos de Inversión no cuentan con Asamblea de Accionistas, Consejo de Administración o Comisario:

- Las funciones de la Asamblea de Accionistas, así como las actividades del Consejo de Administración están encomendadas a Operadora de Fondos Banorte, S.A. de C.V., Sociedad Operadora de Fondos de Inversión, Grupo Financiero Banorte.

- La vigilancia del Fondo de Inversión está asignada al Contralor Normativo de la Sociedad Operadora.

Valor en riesgo (VaR) de la cartera de inversión respecto de sus activos netos: 3.29% en un horizonte de un día, con un Nivel de Confianza del 95% a dos colas.

La pérdida que en un escenario pesimista (3 en 100 veces) puede enfrentar el Fondo en un lapso de un día es de \$32.90 por cada 1,000 pesos invertidos. (Este dato es solo una estimación y es válida únicamente en condiciones normales de mercado, las expectativas de pérdida podrían ser mayores, incluso por el monto total de la inversión realizada).

Se entiende por VaR a la pérdida máxima potencial en condiciones normales de mercado que pueden tener los activos netos de un Fondo de Inversión, calculada con un horizonte de tiempo de un día y con nivel de confianza al 95% a dos colas, basada en una simulación histórica no paramétrica de 500 observaciones históricas en los factores de riesgo.

Desempeño Histórico

Clase	Índice de Referencia: MSCI World Index
M4	

Tabla de Rendimientos Efectivos

	Último Mes	Últimos 3 Meses	Últimos 12 Meses	2021	2020	2019
RENDIMIENTO BRUTO	-6.80 %	-14.89 %	-16.22 %	30.14 %	12.33 %	15.84 %
RENDIMIENTO NETO	-7.01 %	-15.55 %	-18.83 %	27.53 %	9.72 %	13.23 %
TASA LIBRE DE RIESGO (CETES 28)	7.24 %	6.90 %	5.56 %	4.43 %	5.34 %	7.86 %
ÍNDICE DE REFERENCIA	-6.69 %	-15.58 %	-14.76 %	23.82 %	20.03 %	20.54 %

-El rendimiento neto es después de comisiones y el que obtuvo el inversionista en el periodo.
 -La tasa libre de riesgo es una tasa que no incluye descuentos por comisiones o cualquier otro gasto.
 -El desempeño del Fondo en el pasado, no necesariamente es indicativo del desempeño que tendrá en el futuro.

Régimen y Política de Inversión

a) Estrategia de Administración: Activa.

b) Montos mínimos y máximos de los principales activos objeto de inversión del Fondo:

	Mín	Máx
Acciones y/o TRACs del SIC y otros mercados, representativo de países que formen parte de la base de referencia del Fondo.	80%	100%
Depósitos bancarios de dinero a la vista en entidades financieras		20%
Fondos de Inversión de Renta Variable y/o de Deuda		20%
Valores de fácil realización y/o valores con vencimiento menor a tres meses.	20%	100%
Valores gubernamentales, bancarios y/o corporativos		20%

c) Política de inversión: El Fondo podrá invertir en el mercado extranjero y/o nacional.

d) La base de referencia del Fondo es el MSCI World Index, que elabora Morgan Stanley Capital International INC.

e) El Fondo podrá invertir hasta el 20% de su activo neto en Fondos de Inversión y/o en activos emitidos, avalados o aceptados por instituciones de crédito que formen parte del mismo Consorcio o Grupo empresarial al que pertenezca su Sociedad Operadora.

f) El Fondo podrá realizar operaciones de préstamo de valores con un plazo máximo de un año, con prórrogas por igual periodo.

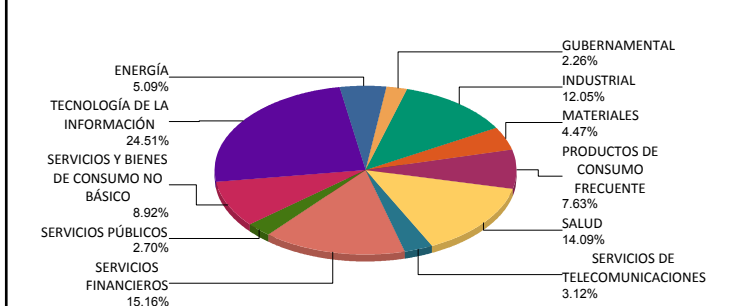
g) El Fondo no invertirá en instrumentos financieros derivados, valores estructurados ni en valores respaldados por activos. El Fondo podrá invertir en TRAC's listados en el SIC y/o en otros mercados.

Composición de la Cartera de Inversión

Principales inversiones al mes de junio 2022

Clave de Pizarra	Activo Objeto de Inversión			Monto Miles de \$	%
	Emisora	Nombre/Subyacente	Tipo		
1MSFT *	Microsoft Corp	N/A	RTA. VAR.	97,738	5.87%
2AAPL *	APPLE Computer	N/A	RTA. VAR.	53,682	3.23%
3ACN N	Accenture Plc	N/A	RTA. VAR.	38,575	2.32%
4BPAG91 260903	BONOS Prot Ahorro	N/A	REPORTO	37,253	2.24%
5ABBV *	ABBVIE Inc.	N/A	RTA. VAR.	36,699	2.21%
6GOOGL *	Alphabet Inc.	N/A	RTA. VAR.	35,104	2.11%
7TD N	Toronto D Bank	N/A	RTA. VAR.	34,993	2.10%
8TMO *	Thermo Fisher SC	N/A	RTA. VAR.	33,911	2.04%
9INTC *	Intel Corporation	N/A	RTA. VAR.	27,343	1.64%
10MMC *	Marsh & McLennan	N/A	RTA. VAR.	25,633	1.54%
Cartera Total				1,663,756	100%

Por Sector de Actividad Económica



Comisiones y Remuneraciones por la Prestación de Servicios
Pagadas por el cliente

Concepto	Clase M4		Clase más representativa (F4)	
	%	\$	%	\$
INCUMPLIMIENTO PLAZO MÍNIMO DE PERMANENCIA	n/a	n/a	n/a	n/a
INCUMPLIMIENTO SALDO MÍNIMO DE INVERSIÓN	n/a	n/a	n/a	n/a
COMPRA DE ACCIONES	n/a	n/a	n/a	n/a
VENTA DE ACCIONES	n/a	n/a	n/a	n/a
SERVICIOS POR ASESORÍA	n/a	n/a	n/a	n/a
SERVICIO DE CUSTODIA DE ACTIVOS OBJ. DE INV.	n/a	n/a	n/a	n/a
SERVICIO ADMINISTRACIÓN DE ACCIONES	n/a	n/a	n/a	n/a
OTRAS	n/a	n/a	n/a	n/a
Total	n/a	n/a	n/a	n/a

No aplica para ninguna clase accionaria.

Pagadas por el Fondo de Inversión

(cifras correspondientes al mes de junio 2022)

Concepto	Clase M4		Clase más representativa (F4)	
	%	\$	%	\$
ADMINISTRACIÓN DE ACTIVOS	0.675	6.750	0.675	6.750
ADMINISTRACIÓN ACTIVOS S/ DESEMPEÑO	N/A	N/A	N/A	N/A
DISTRIBUCIÓN DE ACCIONES	1.575	15.750	1.575	15.750
VALUACIÓN DE ACCIONES	0.004	0.042	0.004	0.041
DEPOSITO DE ACCIONES DEL FI	N/A	N/A	N/A	N/A
DEPOSITO DE VALORES	N/A	N/A	N/A	N/A
CONTABILIDAD	0.008	0.076	0.008	0.076
OTRAS	0.014	0.144	0.014	0.142
Total	2.276	22.762	2.276	22.759

*Porcentajes y cifras en pesos anualizados. Monto por cada \$1,000 pesos invertidos.

Otros incluye: proveedor de precios, otros servicios administrativos, custodia, cuotas de CNBV, de Bolsas de Valores y de Auditoría Externa.

Información sobre comisiones y remuneraciones

Las comisiones por compra y venta de acciones, pueden disminuir el monto total de su inversión. Esto implica que usted recibiría un monto menor después de una operación. Lo anterior, junto con las comisiones pagadas por el fondo, representa una reducción el rendimiento total que recibiría por su inversión en el Fondo de Inversión.

Algunos prestadores de servicios pueden establecer acuerdos con la Sociedad y ofrecerle descuentos por sus servicios. Para conocer su existencia y el posible beneficio para usted, pregunte con su distribuidor.

El Prospecto de Información al Público Inversionista contiene un mayor detalle de los conflictos de interés a los que pudiera estar sujeto.

Políticas para la compra - venta de acciones

Plazo mínimo de permanencia:	No tiene.	Liquidez:	48 horas (las solicitudes reciben todos los días hábiles).
Recepción de órdenes:	Solicitudes todos los días hábiles.	Horario:	Apertura: 08:00 horas, tiempo del centro de México. Cierre: 14:15 horas, tiempo del centro de México.
Ejecución de operaciones:	El día hábil en que sean solicitadas	Límites de recompra:	Hasta el 10% del activo neto del Fondo.
Liquidación de operaciones:	48 horas hábiles después de la ejecución.	Diferencial*:	El Fondo no ha aplicado diferencial alguno en el precio de sus acciones.

*El Fondo de Inversión, ante condiciones desordenadas de mercado u operaciones inusuales, podrá aplicar a las operaciones de compraventa de sus acciones, un diferencial sobre el precio actualizado de valuación de dichas acciones, que haya determinado previamente, y conservarlo a favor de los inversionistas que permanezcan en el Fondo de Inversión.

Prestadores de Servicios

Operadora:	Operadora de Fondos Banorte, S.A. de C.V., Sociedad Operadora de Fondos de Inversión, Grupo Financiero Banorte.
Distribuidora:	Consultar Punto 2, inciso f) del Prospecto de Información.
Valuadora:	GAF Operadora, S.A. de C.V., Sociedad Operadora Limitada de Fondos de Inversión
Institución Calificadora de Valores:	N/A
Proveedor de Precios:	Valuación Operativa y Referencias de Mercado, S.A. de C.V.

Advertencias

El Fondo de Inversión no cuenta con garantía alguna del IPAB, ni de la Sociedad Operadora ni del Grupo Financiero al que pertenece. La inversión en el Fondo de Inversión se encuentra respaldada hasta por el monto de su patrimonio.

Las inscripciones en el Registro Nacional de Valores tendrán efectos declarativos y no convalidan los actos jurídicos que sean nulos de conformidad con las leyes aplicables, ni implican certificación sobre la bondad de los valores inscritos en el mismo, o sobre la solvencia, liquidez o calidad crediticia del Fondo de Inversión.

Ningún intermediario financiero, apoderado para celebrar operaciones con el público, o cualquier otra persona, está autorizado para proporcionar información o hacer declaración alguna adicional al contenido del presente documento o el Prospecto de Información al Público Inversionista, por lo que deberán entenderse como no autorizados por el Fondo de Inversión.

Para mayor información, visite la página electrónica de nuestra Operadora y/o Distribuidoras, en donde podrá consultar el Prospecto de Información al Público Inversionista, así como la información actualizada sobre la cartera de inversiones del Fondo de Inversión.

El presente documento y el Prospecto de Información al Público Inversionista, son los únicos documentos de venta que reconoce el Fondo de Inversión como válidos.

Centro de Atención al Inversionista

Contacto:	Centro de Contacto.
Teléfono:	800 493 2000
Horario:	08:30 a 18:00 horas, tiempo del centro de México.

Página(s) electrónica(s)

Operadora:	www.banorte.com/fondosdeinversion
Distribuidora:	www.banorte.com/fondosdeinversion

DOCUMENTO CON INFORMACIÓN CLAVE PARA LA INVERSIÓN

FONDO BANORTE 25, S.A. DE C.V. F.I.R.V. administrado por OPERADORA DE FONDOS BANORTE, S.A. DE C.V. SOCIEDAD OPERADORA DE FONDOS DE INVERSIÓN, GFB

Tipo:	RENTA VARIABLE	Serie B, Clase Accionaria	Posibles Adquirentes	Monto Mínimo de Inversión (\$)
Categoría:	ESPECIALIZADO EN ACCIONES INTERNACIONALES (RVESACCINT)	M3	PERSONAS MORALES	\$50,000,000.00
Clave de Pizarra:	NTEESG			
Calificación:	N/A			
Fecha de Autorización:	09 marzo 2022 <i>No. Oficio 157/067/2022</i>			

Importante: el valor de un Fondo de Inversión, cualquiera que sea su política de inversión, está sujeta a la fluctuación de los mercados, por lo que el inversionista puede obtener ganancias y pérdidas.

Objetivo de Inversión

Los activos en los que invierte el Fondo son acciones y/o Títulos Referenciados a Acciones (TRAC's) listados en el SIC, representativos de regiones o países que formen parte de la base de referencia que se señala en el siguiente párrafo; y de forma complementaria en otras acciones y/o TRAC's también listados en el SIC y/o en otros mercados, Fondos de Inversión de Renta Variable y/o de Deuda, TRAC's listados en el SIC y en las Bolsas de Valores, que repliquen el comportamiento de índices o canastas de instrumentos de deuda, así como valores gubernamentales, bancarios, corporativos y/o depósitos bancarios de dinero a la vista denominados en moneda nacional y/o UDIS.

La selección de valores se realizará con base en el análisis de los mercados, emisores y emisiones disponibles susceptibles de ser adquiridas, los cuales aporten un mayor valor al portafolio considerando, entre otras cosas, sólidos fundamentales (valuación, crecimiento en utilidades, razones de solvencia, etc.) y las mejores prácticas en factores Ambientales, Sociales y de Gobierno Corporativo o ESG por sus siglas en inglés.

El horizonte de inversión para el inversionista que compra acciones de NTEESG es de largo plazo, por lo que se sugiere permanecer en el Fondo por lo menos tres años para obtener los beneficios de la estrategia.

Información Relevante

La Sociedad Operadora cuenta con la asesoría de Franklin Advisers, Inc. para instrumentar políticas de inversión para el Fondo, siendo la Sociedad Operadora la única y exclusiva responsable de las decisiones de inversión de NTEESG. Los costos a lo que se incurra derivado de este servicio serán cubiertos exclusivamente por la Sociedad Operadora, y no podrán ser cargados al Fondo ni a la cuenta del inversionista.

Los Fondos de Inversión no cuentan con Asamblea de Accionistas, Consejo de Administración o Comisario:

- Las funciones de la Asamblea de Accionistas, así como las actividades del Consejo de Administración están encomendadas a Operadora de Fondos Banorte, S.A. de C.V., Sociedad Operadora de Fondos de Inversión, Grupo Financiero Banorte.

- La vigilancia del Fondo de Inversión está asignada al Contralor Normativo de la Sociedad Operadora.

Valor en riesgo (VaR) de la cartera de inversión respecto de sus activos netos: 3.29% en un horizonte de un día, con un Nivel de Confianza del 95% a dos colas.

La pérdida que en un escenario pesimista (3 en 100 veces) puede enfrentar el Fondo en un lapso de un día es de \$32.90 por cada 1,000 pesos invertidos. (Este dato es solo una estimación y es válida únicamente en condiciones normales de mercado, las expectativas de pérdida podrían ser mayores, incluso por el monto total de la inversión realizada).

Se entiende por VaR a la pérdida máxima potencial en condiciones normales de mercado que pueden tener los activos netos de un Fondo de Inversión, calculada con un horizonte de tiempo de un día y con nivel de confianza al 95% a dos colas, basada en una simulación histórica no paramétrica de 500 observaciones históricas en los factores de riesgo.

Desempeño Histórico

Clase M3	Índice de Referencia: MSCI World Index
--------------------	---

Tabla de Rendimientos Efectivos

	Último Mes	Últimos 3 Meses	Últimos 12 Meses	2021	2020	2019
RENDIMIENTO BRUTO	-6.80 %	-14.90 %	-16.28 %	N/A	N/A	N/A
RENDIMIENTO NETO	-6.99 %	-15.48 %	-18.60 %	N/A	N/A	N/A
TASA LIBRE DE RIESGO (CETES 28)	7.24 %	6.90 %	5.56 %	N/A	N/A	N/A
ÍNDICE DE REFERENCIA	-6.69 %	-15.58 %	-14.76 %	N/A	N/A	N/A

-El rendimiento neto es después de comisiones y el que obtuvo el inversionista en el periodo.
 -La tasa libre de riesgo es una tasa que no incluye descuentos por comisiones o cualquier otro gasto.
 -El desempeño del Fondo en el pasado, no necesariamente es indicativo del desempeño que tendrá en el futuro.

Régimen y Política de Inversión

- a) Estrategia de Administración: Activa.
- b) Montos mínimos y máximos de los principales activos objeto de inversión del Fondo:

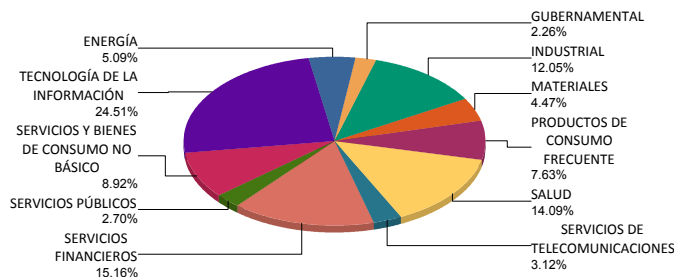
	Mín	Máx
Acciones y/o TRACs del SIC y otros mercados, representativo de países que formen parte de la base de referencia del Fondo.	80%	100%
Depósitos bancarios de dinero a la vista en entidades financieras		20%
Fondos de Inversión de Renta Variable y/o de Deuda		20%
Valores de fácil realización y/o valores con vencimiento menor a tres meses.	20%	100%
Valores gubernamentales, bancarios y/o corporativos		20%
- c) Política de inversión: El Fondo podrá invertir en el mercado extranjero y/o nacional.
- d) La base de referencia del Fondo es el MSCI World Index, que elabora Morgan Stanley Capital International INC.
- e) El Fondo podrá invertir hasta el 20% de su activo neto en Fondos de Inversión y/o en activos emitidos, avalados o aceptados por instituciones de crédito que formen parte del mismo Consorcio o Grupo empresarial al que pertenezca su Sociedad Operadora.
- f) El Fondo podrá realizar operaciones de préstamo de valores con un plazo máximo de un año, con prórrogas por igual periodo.
- g) El Fondo no invertirá en instrumentos financieros derivados, valores estructurados ni en valores respaldados por activos. El Fondo podrá invertir en TRAC's listados en el SIC y/o en otros mercados.

Composición de la Cartera de Inversión

Principales inversiones al mes de junio 2022

Clave de Pizarra	Activo Objeto de Inversión			Monto Miles de \$	%
	Emisora	Nombre/Subyacente	Tipo		
1MSFT *	Microsoft Corp	N/A	RTA. VAR.	97,738	5.87%
2AAPL *	APPLE Computer	N/A	RTA. VAR.	53,682	3.23%
3ACN N	Accenture Plc	N/A	RTA. VAR.	38,575	2.32%
4BPAG91 260903	BONOS Prot Ahorro	N/A	REPORTO	37,253	2.24%
5ABBV *	ABBVIE Inc.	N/A	RTA. VAR.	36,699	2.21%
6GOOGL *	Alphabet Inc.	N/A	RTA. VAR.	35,104	2.11%
7TD N	Toronto D Bank	N/A	RTA. VAR.	34,993	2.10%
8TMO *	Thermo Fisher SC	N/A	RTA. VAR.	33,911	2.04%
9INTC *	Intel Corporation	N/A	RTA. VAR.	27,343	1.64%
10MMC *	Marsh & Mclennan	N/A	RTA. VAR.	25,633	1.54%
Cartera Total				1,663,756	100%

Por Sector de Actividad Económica



Comisiones y Remuneraciones por la Prestación de Servicios
Pagadas por el cliente

Concepto	Clase M3		Clase más representativa (F4)	
	%	\$	%	\$
INCUMPLIMIENTO PLAZO MÍNIMO DE PERMANENCIA	n/a	n/a	n/a	n/a
INCUMPLIMIENTO SALDO MÍNIMO DE INVERSIÓN	n/a	n/a	n/a	n/a
COMPRA DE ACCIONES	n/a	n/a	n/a	n/a
VENTA DE ACCIONES	n/a	n/a	n/a	n/a
SERVICIOS POR ASESORÍA	n/a	n/a	n/a	n/a
SERVICIO DE CUSTODIA DE ACTIVOS OBJ. DE INV.	n/a	n/a	n/a	n/a
SERVICIO ADMINISTRACIÓN DE ACCIONES	n/a	n/a	n/a	n/a
OTRAS	n/a	n/a	n/a	n/a
Total	n/a	n/a	n/a	n/a

No aplica para ninguna clase accionaria.

Pagadas por el Fondo de Inversión

(cifras correspondientes al mes de junio 2022)

Concepto	Clase M3		Clase más representativa (F4)	
	%	\$	%	\$
ADMINISTRACIÓN DE ACTIVOS	0.600	6.000	0.675	6.750
ADMINISTRACIÓN ACTIVOS S/ DESEMPEÑO	N/A	N/A	N/A	N/A
DISTRIBUCIÓN DE ACCIONES	1.400	14.000	1.575	15.750
VALUACIÓN DE ACCIONES	0.004	0.041	0.004	0.041
DEPOSITO DE ACCIONES DEL FI	N/A	N/A	N/A	N/A
DEPOSITO DE VALORES	N/A	N/A	N/A	N/A
CONTABILIDAD	0.008	0.075	0.008	0.076
OTRAS	0.014	0.142	0.014	0.142
Total	2.026	20.258	2.276	22.759

*Porcentajes y cifras en pesos anualizados. Monto por cada \$1,000 pesos invertidos.

Otros incluye: proveedor de precios, otros servicios administrativos, custodia, cuotas de CNBV, de Bolsas de Valores y de Auditoría Externa.

Información sobre comisiones y remuneraciones

Las comisiones por compra y venta de acciones, pueden disminuir el monto total de su inversión. Esto implica que usted recibiría un monto menor después de una operación. Lo anterior, junto con las comisiones pagadas por el fondo, representa una reducción el rendimiento total que recibiría por su inversión en el Fondo de Inversión.

Algunos prestadores de servicios pueden establecer acuerdos con la Sociedad y ofrecerle descuentos por sus servicios. Para conocer su existencia y el posible beneficio para usted, pregunte con su distribuidor.

El Prospecto de Información al Público Inversionista contiene un mayor detalle de los conflictos de interés a los que pudiera estar sujeto.

Políticas para la compra - venta de acciones

Plazo mínimo de permanencia:	No tiene.	Liquidez:	48 horas (las solicitudes reciben todos los días hábiles).
Recepción de órdenes:	Solicitudes todos los días hábiles.	Horario:	Apertura: 08:00 horas, tiempo del centro de México. Cierre: 14:15 horas, tiempo del centro de México.
Ejecución de operaciones:	El día hábil en que sean solicitadas	Límites de recompra:	Hasta el 10% del activo neto del Fondo.
Liquidación de operaciones:	48 horas hábiles después de la ejecución.	Diferencial*:	El Fondo no ha aplicado diferencial alguno en el precio de sus acciones.

*El Fondo de Inversión, ante condiciones desordenadas de mercado u operaciones inusuales, podrá aplicar a las operaciones de compraventa de sus acciones, un diferencial sobre el precio actualizado de valuación de dichas acciones, que haya determinado previamente, y conservarlo a favor de los inversionistas que permanezcan en el Fondo de Inversión.

Prestadores de Servicios

Operadora:	Operadora de Fondos Banorte, S.A. de C.V., Sociedad Operadora de Fondos de Inversión, Grupo Financiero Banorte.
Distribuidora:	Consultar Punto 2, inciso f) del Prospecto de Información.
Valuadora:	GAF Operadora, S.A. de C.V., Sociedad Operadora Limitada de Fondos de Inversión
Institución Calificadora de Valores:	N/A
Proveedor de Precios:	Valuación Operativa y Referencias de Mercado, S.A. de C.V.

Advertencias

El Fondo de Inversión no cuenta con garantía alguna del IPAB, ni de la Sociedad Operadora ni del Grupo Financiero al que pertenece. La inversión en el Fondo de Inversión se encuentra respaldada hasta por el monto de su patrimonio.

Las inscripciones en el Registro Nacional de Valores tendrán efectos declarativos y no convalidan los actos jurídicos que sean nulos de conformidad con las leyes aplicables, ni implican certificación sobre la bondad de los valores inscritos en el mismo, o sobre la solvencia, liquidez o calidad crediticia del Fondo de Inversión.

Ningún intermediario financiero, apoderado para celebrar operaciones con el público, o cualquier otra persona, está autorizado para proporcionar información o hacer declaración alguna adicional al contenido del presente documento o el Prospecto de Información al Público Inversionista, por lo que deberán entenderse como no autorizados por el Fondo de Inversión.

Para mayor información, visite la página electrónica de nuestra Operadora y/o Distribuidoras, en donde podrá consultar el Prospecto de Información al Público Inversionista, así como la información actualizada sobre la cartera de inversiones del Fondo de Inversión.

El presente documento y el Prospecto de Información al Público Inversionista, son los únicos documentos de venta que reconoce el Fondo de Inversión como válidos.

Centro de Atención al Inversionista

Contacto:	Centro de Contacto.
Teléfono:	800 493 2000
Horario:	08:30 a 18:00 horas, tiempo del centro de México.

Página(s) electrónica(s)

Operadora:	www.banorte.com/fondosdeinversion
Distribuidora:	www.banorte.com/fondosdeinversion

DOCUMENTO CON INFORMACIÓN CLAVE PARA LA INVERSIÓN

FONDO BANORTE 25, S.A. DE C.V. F.I.R.V. administrado por OPERADORA DE FONDOS BANORTE, S.A. DE C.V. SOCIEDAD OPERADORA DE FONDOS DE INVERSIÓN, GFB

Tipo:	RENDA VARIABLE	Serie B, Clase Accionaria	Posibles Adquirentes	Monto Mínimo de Inversión (\$)
Categoría:	ESPECIALIZADO EN ACCIONES INTERNACIONALES (RVESACCINT)	M2	PERSONAS MORALES	\$100,000,000.00
Clave de Pizarra:	NTEESG			
Calificación:	N/A			
Fecha de Autorización:	09 marzo 2022 <i>No. Oficio 157/067/2022</i>			

Importante: el valor de un Fondo de Inversión, cualquiera que sea su política de inversión, está sujeta a la fluctuación de los mercados, por lo que el inversionista puede obtener ganancias y pérdidas.

Objetivo de Inversión

Los activos en los que invierte el Fondo son acciones y/o Títulos Referenciados a Acciones (TRAC's) listados en el SIC, representativos de regiones o países que formen parte de la base de referencia que se señala en el siguiente párrafo; y de forma complementaria en otras acciones y/o TRAC's también listados en el SIC y/o en otros mercados, Fondos de Inversión de Renta Variable y/o de Deuda, TRAC's listados en el SIC y en las Bolsas de Valores, que repliquen el comportamiento de índices o canastas de instrumentos de deuda, así como valores gubernamentales, bancarios, corporativos y/o depósitos bancarios de dinero a la vista denominados en moneda nacional y/o UDIS.

La selección de valores se realizará con base en el análisis de los mercados, emisores y emisiones disponibles susceptibles de ser adquiridas, los cuales aporten un mayor valor al portafolio considerando, entre otras cosas, sólidos fundamentales (valuación, crecimiento en utilidades, razones de solvencia, etc.) y las mejores prácticas en factores Ambientales, Sociales y de Gobierno Corporativo o ESG por sus siglas en inglés.

El horizonte de inversión para el inversionista que compra acciones de NTEESG es de largo plazo, por lo que se sugiere permanecer en el Fondo por lo menos tres años para obtener los beneficios de la estrategia.

Información Relevante

La Sociedad Operadora cuenta con la asesoría de Franklin Advisers, Inc. para instrumentar políticas de inversión para el Fondo, siendo la Sociedad Operadora la única y exclusiva responsable de las decisiones de inversión de NTEESG. Los costos a lo que se incurra derivado de este servicio serán cubiertos exclusivamente por la Sociedad Operadora, y no podrán ser cargados al Fondo ni a la cuenta del inversionista.

Los Fondos de Inversión no cuentan con Asamblea de Accionistas, Consejo de Administración o Comisario:

- Las funciones de la Asamblea de Accionistas, así como las actividades del Consejo de Administración están encomendadas a Operadora de Fondos Banorte, S.A. de C.V., Sociedad Operadora de Fondos de Inversión, Grupo Financiero Banorte.

- La vigilancia del Fondo de Inversión está asignada al Contralor Normativo de la Sociedad Operadora.

Valor en riesgo (VaR) de la cartera de inversión respecto de sus activos netos: 3.29% en un horizonte de un día, con un Nivel de Confianza del 95% a dos colas.

La pérdida que en un escenario pesimista (3 en 100 veces) puede enfrentar el Fondo en un lapso de un día es de \$32.90 por cada 1,000 pesos invertidos. (Este dato es solo una estimación y es válida únicamente en condiciones normales de mercado, las expectativas de pérdida podrían ser mayores, incluso por el monto total de la inversión realizada).

Se entiende por VaR a la pérdida máxima potencial en condiciones normales de mercado que pueden tener los activos netos de un Fondo de Inversión, calculada con un horizonte de tiempo de un día y con nivel de confianza al 95% a dos colas, basada en una simulación histórica no paramétrica de 500 observaciones históricas en los factores de riesgo.

Desempeño Histórico

Clase	Índice de Referencia: MSCI World Index
M2	

Tabla de Rendimientos Efectivos

	Último Mes	Últimos 3 Meses	Últimos 12 Meses	2021	2020	2019
RENDIMIENTO BRUTO	-6.80 %	-14.92 %	-16.33 %	30.30 %	12.39 %	15.92 %
RENDIMIENTO NETO	-6.97 %	-15.42 %	-18.36 %	28.27 %	10.36 %	13.89 %
TASA LIBRE DE RIESGO (CETES 28)	7.24 %	6.90 %	5.56 %	4.43 %	5.34 %	7.86 %
ÍNDICE DE REFERENCIA	-6.69 %	-15.58 %	-14.76 %	23.82 %	20.03 %	20.54 %

-El rendimiento neto es después de comisiones y el que obtuvo el inversionista en el periodo.
 -La tasa libre de riesgo es una tasa que no incluye descuentos por comisiones o cualquier otro gasto.
 -El desempeño del Fondo en el pasado, no necesariamente es indicativo del desempeño que tendrá en el futuro.

Régimen y Política de Inversión

a) Estrategia de Administración: Activa.

b) Montos mínimos y máximos de los principales activos objeto de inversión del Fondo:

Fondo:	Mín	Máx
Acciones y/o TRACs del SIC y otros mercados, representativo de países que formen parte de la base de referencia del Fondo.	80%	100%
Depósitos bancarios de dinero a la vista en entidades financieras		20%
Fondos de Inversión de Renta Variable y/o de Deuda		20%
Valores de fácil realización y/o valores con vencimiento menor a tres meses.	20%	100%
Valores gubernamentales, bancarios y/o corporativos		20%

c) Política de inversión: El Fondo podrá invertir en el mercado extranjero y/o nacional.

d) La base de referencia del Fondo es el MSCI World Index, que elabora Morgan Stanley Capital International INC.

e) El Fondo podrá invertir hasta el 20% de su activo neto en Fondos de Inversión y/o en activos emitidos, avalados o aceptados por instituciones de crédito que formen parte del mismo Consorcio o Grupo empresarial al que pertenezca su Sociedad Operadora.

f) El Fondo podrá realizar operaciones de préstamo de valores con un plazo máximo de un año, con prórrogas por igual periodo.

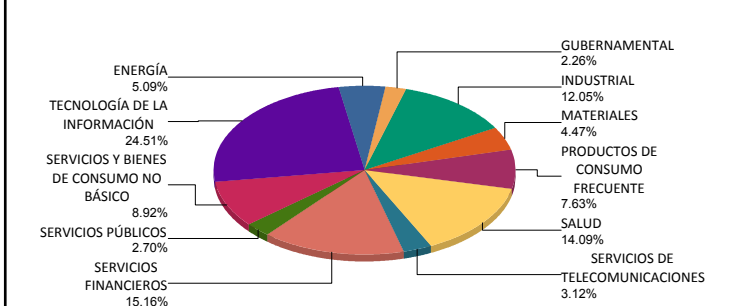
g) El Fondo no invertirá en instrumentos financieros derivados, valores estructurados ni en valores respaldados por activos. El Fondo podrá invertir en TRAC's listados en el SIC y/o en otros mercados.

Composición de la Cartera de Inversión

Principales inversiones al mes de junio 2022

Clave de Pizarra	Activo Objeto de Inversión			Monto Miles de \$	%
	Emisora	Nombre/Subyacente	Tipo		
1MSFT *	Microsoft Corp	N/A	RTA. VAR.	97,738	5.87%
2AAPL *	APPLE Computer	N/A	RTA. VAR.	53,682	3.23%
3ACN N	Accenture Plc	N/A	RTA. VAR.	38,575	2.32%
4BPAG91 260903	BONOS Prot Ahorro	N/A	REPORTO	37,253	2.24%
5ABBV *	ABBVIE Inc.	N/A	RTA. VAR.	36,699	2.21%
6GOOGL *	Alphabet Inc.	N/A	RTA. VAR.	35,104	2.11%
7TD N	Toronto D Bank	N/A	RTA. VAR.	34,993	2.10%
8TMO *	Thermo Fisher SC	N/A	RTA. VAR.	33,911	2.04%
9INTC *	Intel Corporation	N/A	RTA. VAR.	27,343	1.64%
10MMC *	Marsh & Mclennan	N/A	RTA. VAR.	25,633	1.54%
Cartera Total				1,663,756	100%

Por Sector de Actividad Económica



Comisiones y Remuneraciones por la Prestación de Servicios
Pagadas por el cliente

Concepto	Clase M2		Clase más representativa (F4)	
	%	\$	%	\$
INCUMPLIMIENTO PLAZO MÍNIMO DE PERMANENCIA	n/a	n/a	n/a	n/a
INCUMPLIMIENTO SALDO MÍNIMO DE INVERSIÓN	n/a	n/a	n/a	n/a
COMPRA DE ACCIONES	n/a	n/a	n/a	n/a
VENTA DE ACCIONES	n/a	n/a	n/a	n/a
SERVICIOS POR ASESORÍA	n/a	n/a	n/a	n/a
SERVICIO DE CUSTODIA DE ACTIVOS OBJ. DE INV.	n/a	n/a	n/a	n/a
SERVICIO ADMINISTRACIÓN DE ACCIONES	n/a	n/a	n/a	n/a
OTRAS	n/a	n/a	n/a	n/a
Total	n/a	n/a	n/a	n/a

No aplica para ninguna clase accionaria.

Pagadas por el Fondo de Inversión

(cifras correspondientes al mes de junio 2022)

Concepto	Clase M2		Clase más representativa (F4)	
	%	\$	%	\$
ADMINISTRACIÓN DE ACTIVOS	0.525	5.250	0.675	6.750
ADMINISTRACIÓN ACTIVOS S/ DESEMPEÑO	N/A	N/A	N/A	N/A
DISTRIBUCIÓN DE ACCIONES	1.225	12.250	1.575	15.750
VALUACIÓN DE ACCIONES	0.004	0.041	0.004	0.041
DEPOSITO DE ACCIONES DEL FI	N/A	N/A	N/A	N/A
DEPOSITO DE VALORES	N/A	N/A	N/A	N/A
CONTABILIDAD	0.008	0.075	0.008	0.076
OTRAS	0.014	0.142	0.014	0.142
Total	1.776	17.758	2.276	22.759

*Porcentajes y cifras en pesos anualizados. Monto por cada \$1,000 pesos invertidos.

Otros incluye: proveedor de precios, otros servicios administrativos, custodia, cuotas de CNBV, de Bolsas de Valores y de Auditoría Externa.

Información sobre comisiones y remuneraciones

Las comisiones por compra y venta de acciones, pueden disminuir el monto total de su inversión. Esto implica que usted recibiría un monto menor después de una operación. Lo anterior, junto con las comisiones pagadas por el fondo, representa una reducción el rendimiento total que recibiría por su inversión en el Fondo de Inversión.

Algunos prestadores de servicios pueden establecer acuerdos con la Sociedad y ofrecerle descuentos por sus servicios. Para conocer su existencia y el posible beneficio para usted, pregunte con su distribuidor.

El Prospecto de Información al Público Inversionista contiene un mayor detalle de los conflictos de interés a los que pudiera estar sujeto.

Políticas para la compra - venta de acciones

Plazo mínimo de permanencia:	No tiene.	Liquidez:	48 horas (las solicitudes reciben todos los días hábiles).
Recepción de órdenes:	Solicitudes todos los días hábiles.	Horario:	Apertura: 08:00 horas, tiempo del centro de México. Cierre: 14:15 horas, tiempo del centro de México.
Ejecución de operaciones:	El día hábil en que sean solicitadas	Límites de recompra:	Hasta el 10% del activo neto del Fondo.
Liquidación de operaciones:	48 horas hábiles después de la ejecución.	Diferencial*:	El Fondo no ha aplicado diferencial alguno en el precio de sus acciones.

*El Fondo de Inversión, ante condiciones desordenadas de mercado u operaciones inusuales, podrá aplicar a las operaciones de compraventa de sus acciones, un diferencial sobre el precio actualizado de valuación de dichas acciones, que haya determinado previamente, y conservarlo a favor de los inversionistas que permanezcan en el Fondo de Inversión.

Prestadores de Servicios

Operadora:	Operadora de Fondos Banorte, S.A. de C.V., Sociedad Operadora de Fondos de Inversión, Grupo Financiero Banorte.
Distribuidora:	Consultar Punto 2, inciso f) del Prospecto de Información.
Valuadora:	GAF Operadora, S.A. de C.V., Sociedad Operadora Limitada de Fondos de Inversión
Institución Calificadora de Valores:	N/A
Proveedor de Precios:	Valuación Operativa y Referencias de Mercado, S.A. de C.V.

Advertencias

El Fondo de Inversión no cuenta con garantía alguna del IPAB, ni de la Sociedad Operadora ni del Grupo Financiero al que pertenece. La inversión en el Fondo de Inversión se encuentra respaldada hasta por el monto de su patrimonio.

Las inscripciones en el Registro Nacional de Valores tendrán efectos declarativos y no convalidan los actos jurídicos que sean nulos de conformidad con las leyes aplicables, ni implican certificación sobre la bondad de los valores inscritos en el mismo, o sobre la solvencia, liquidez o calidad crediticia del Fondo de Inversión.

Ningún intermediario financiero, apoderado para celebrar operaciones con el público, o cualquier otra persona, está autorizado para proporcionar información o hacer declaración alguna adicional al contenido del presente documento o el Prospecto de Información al Público Inversionista, por lo que deberán entenderse como no autorizados por el Fondo de Inversión.

Para mayor información, visite la página electrónica de nuestra Operadora y/o Distribuidoras, en donde podrá consultar el Prospecto de Información al Público Inversionista, así como la información actualizada sobre la cartera de inversiones del Fondo de Inversión.

El presente documento y el Prospecto de Información al Público Inversionista, son los únicos documentos de venta que reconoce el Fondo de Inversión como válidos.

Centro de Atención al Inversionista

Contacto:	Centro de Contacto.
Teléfono:	800 493 2000
Horario:	08:30 a 18:00 horas, tiempo del centro de México.

Página(s) electrónica(s)

Operadora:	www.banorte.com/fondosdeinversion
Distribuidora:	www.banorte.com/fondosdeinversion

DOCUMENTO CON INFORMACIÓN CLAVE PARA LA INVERSIÓN

FONDO BANORTE 25, S.A. DE C.V. F.I.R.V. administrado por OPERADORA DE FONDOS BANORTE, S.A. DE C.V. SOCIEDAD OPERADORA DE FONDOS DE INVERSIÓN, GFB

Tipo:	RENTA VARIABLE	Serie B, Clase Accionaria	Posibles Adquirentes	Monto Mínimo de Inversión (\$)
Categoría:	ESPECIALIZADO EN ACCIONES INTERNACIONALES (RVESACCINT)	M1	PERSONAS MORALES	\$250,000,000.00
Clave de Pizarra:	NTEESG			
Calificación:	N/A			
Fecha de Autorización:	09 marzo 2022 <i>No. Oficio 157/067/2022</i>			

Importante: el valor de un Fondo de Inversión, cualquiera que sea su política de inversión, está sujeta a la fluctuación de los mercados, por lo que el inversionista puede obtener ganancias y pérdidas.

Objetivo de Inversión

Los activos en los que invierte el Fondo son acciones y/o Títulos Referenciados a Acciones (TRAC's) listados en el SIC, representativos de regiones o países que formen parte de la base de referencia que se señala en el siguiente párrafo; y de forma complementaria en otras acciones y/o TRAC's también listados en el SIC y/o en otros mercados, Fondos de Inversión de Renta Variable y/o de Deuda, TRAC's listados en el SIC y en las Bolsas de Valores, que repliquen el comportamiento de índices o canastas de instrumentos de deuda, así como valores gubernamentales, bancarios, corporativos y/o depósitos bancarios de dinero a la vista denominados en moneda nacional y/o UDIS.

La selección de valores se realizará con base en el análisis de los mercados, emisores y emisiones disponibles susceptibles de ser adquiridas, los cuales aporten un mayor valor al portafolio considerando, entre otras cosas, sólidos fundamentales (valuación, crecimiento en utilidades, razones de solvencia, etc.) y las mejores prácticas en factores Ambientales, Sociales y de Gobierno Corporativo o ESG por sus siglas en inglés.

El horizonte de inversión para el inversionista que compra acciones de NTEESG es de largo plazo, por lo que se sugiere permanecer en el Fondo por lo menos tres años para obtener los beneficios de la estrategia.

Información Relevante

La Sociedad Operadora cuenta con la asesoría de Franklin Advisers, Inc. para instrumentar políticas de inversión para el Fondo, siendo la Sociedad Operadora la única y exclusiva responsable de las decisiones de inversión de NTEESG. Los costos a lo que se incurra derivado de este servicio serán cubiertos exclusivamente por la Sociedad Operadora, y no podrán ser cargados al Fondo ni a la cuenta del inversionista.

Los Fondos de Inversión no cuentan con Asamblea de Accionistas, Consejo de Administración o Comisario:

- Las funciones de la Asamblea de Accionistas, así como las actividades del Consejo de Administración están encomendadas a Operadora de Fondos Banorte, S.A. de C.V., Sociedad Operadora de Fondos de Inversión, Grupo Financiero Banorte.

- La vigilancia del Fondo de Inversión está asignada al Contralor Normativo de la Sociedad Operadora.

Valor en riesgo (VaR) de la cartera de inversión respecto de sus activos netos: 3.29% en un horizonte de un día, con un Nivel de Confianza del 95% a dos colas.

La pérdida que en un escenario pesimista (3 en 100 veces) puede enfrentar el Fondo en un lapso de un día es de \$32.90 por cada 1,000 pesos invertidos. (Este dato es solo una estimación y es válida únicamente en condiciones normales de mercado, las expectativas de pérdida podrían ser mayores, incluso por el monto total de la inversión realizada).

Se entiende por VaR a la pérdida máxima potencial en condiciones normales de mercado que pueden tener los activos netos de un Fondo de Inversión, calculada con un horizonte de tiempo de un día y con nivel de confianza al 95% a dos colas, basada en una simulación histórica no paramétrica de 500 observaciones históricas en los factores de riesgo.

Desempeño Histórico

Clase	Índice de Referencia: MSCI World Index
M1	

Tabla de Rendimientos Efectivos

	Último Mes	Últimos 3 Meses	Últimos 12 Meses	2021	2020	2019
RENDIMIENTO BRUTO	N/A	N/A	N/A	N/A	N/A	N/A
RENDIMIENTO NETO	N/A	N/A	N/A	N/A	N/A	N/A
TASA LIBRE DE RIESGO (CETES 28)	N/A	N/A	N/A	N/A	N/A	N/A
ÍNDICE DE REFERENCIA	N/A	N/A	N/A	N/A	N/A	N/A

-El rendimiento neto es después de comisiones y el que obtuvo el inversionista en el periodo.
 -La tasa libre de riesgo es una tasa que no incluye descuentos por comisiones o cualquier otro gasto.
 -El desempeño del Fondo en el pasado, no necesariamente es indicativo del desempeño que tendrá en el futuro.

Régimen y Política de Inversión

a) Estrategia de Administración: Activa.

b) Montos mínimos y máximos de los principales activos objeto de inversión del Fondo:

Fondo:	Mín	Máx
Acciones y/o TRACs del SIC y otros mercados, representativo de países que formen parte de la base de referencia del Fondo.	80%	100%
Depósitos bancarios de dinero a la vista en entidades financieras		20%
Fondos de Inversión de Renta Variable y/o de Deuda		20%
Valores de fácil realización y/o valores con vencimiento menor a tres meses.	20%	100%
Valores gubernamentales, bancarios y/o corporativos		20%

c) Política de inversión: El Fondo podrá invertir en el mercado extranjero y/o nacional.

d) La base de referencia del Fondo es el MSCI World Index, que elabora Morgan Stanley Capital International INC.

e) El Fondo podrá invertir hasta el 20% de su activo neto en Fondos de Inversión y/o en activos emitidos, avalados o aceptados por instituciones de crédito que formen parte del mismo Consorcio o Grupo empresarial al que pertenezca su Sociedad Operadora.

f) El Fondo podrá realizar operaciones de préstamo de valores con un plazo máximo de un año, con prórrogas por igual periodo.

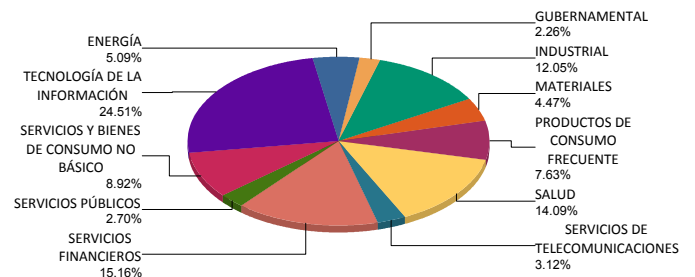
g) El Fondo no invertirá en instrumentos financieros derivados, valores estructurados ni en valores respaldados por activos. El Fondo podrá invertir en TRAC's listados en el SIC y/o en otros mercados.

Composición de la Cartera de Inversión

Principales inversiones al mes de junio 2022

Clave de Pizarra	Activo Objeto de Inversión			Monto Miles de \$	%
	Emisora	Nombre/Subyacente	Tipo		
1MSFT *	Microsoft Corp	N/A	RTA. VAR.	97,738	5.87%
2AAPL *	APPLE Computer	N/A	RTA. VAR.	53,682	3.23%
3ACN N	Accenture Plc	N/A	RTA. VAR.	38,575	2.32%
4BPAG91 260903	BONOS Prot Ahorro	N/A	REPORTO	37,253	2.24%
5ABBV *	ABBVIE Inc.	N/A	RTA. VAR.	36,699	2.21%
6GOOGL *	Alphabet Inc.	N/A	RTA. VAR.	35,104	2.11%
7TD N	Toronto D Bank	N/A	RTA. VAR.	34,993	2.10%
8TMO *	Thermo Fisher SC	N/A	RTA. VAR.	33,911	2.04%
9INTC *	Intel Corporation	N/A	RTA. VAR.	27,343	1.64%
10MMC *	Marsh & Mclennan	N/A	RTA. VAR.	25,633	1.54%
Cartera Total				1,663,756	100%

Por Sector de Actividad Económica



Comisiones y Remuneraciones por la Prestación de Servicios
Pagadas por el cliente

Concepto	Clase M1		Clase más representativa (F4)	
	%	\$	%	\$
INCUMPLIMIENTO PLAZO MÍNIMO DE PERMANENCIA	n/a	n/a	n/a	n/a
INCUMPLIMIENTO SALDO MÍNIMO DE INVERSIÓN	n/a	n/a	n/a	n/a
COMPRA DE ACCIONES	n/a	n/a	n/a	n/a
VENTA DE ACCIONES	n/a	n/a	n/a	n/a
SERVICIOS POR ASESORÍA	n/a	n/a	n/a	n/a
SERVICIO DE CUSTODIA DE ACTIVOS OBJ. DE INV.	n/a	n/a	n/a	n/a
SERVICIO ADMINISTRACIÓN DE ACCIONES	n/a	n/a	n/a	n/a
OTRAS	n/a	n/a	n/a	n/a
Total	n/a	n/a	n/a	n/a

No aplica para ninguna clase accionaria.

Pagadas por el Fondo de Inversión

(cifras correspondientes al mes de junio 2022)

Concepto	Clase M1		Clase más representativa (F4)	
	%	\$	%	\$
ADMINISTRACIÓN DE ACTIVOS	0.450	4.500	0.675	6.750
ADMINISTRACIÓN ACTIVOS S/ DESEMPEÑO	N/A	N/A	N/A	N/A
DISTRIBUCIÓN DE ACCIONES	1.050	10.500	1.575	15.750
VALUACIÓN DE ACCIONES	0.000	0.000	0.004	0.041
DEPOSITO DE ACCIONES DEL FI	N/A	N/A	N/A	N/A
DEPOSITO DE VALORES	N/A	N/A	N/A	N/A
CONTABILIDAD	0.000	0.000	0.008	0.076
OTRAS	0.000	0.000	0.014	0.142
Total	1.500	15.000	2.276	22.759

*Porcentajes y cifras en pesos anualizados. Monto por cada \$1,000 pesos invertidos.

Otros incluye: proveedor de precios, otros servicios administrativos, custodia, cuotas de CNBV, de Bolsas de Valores y de Auditoría Externa.

Información sobre comisiones y remuneraciones

Las comisiones por compra y venta de acciones, pueden disminuir el monto total de su inversión. Esto implica que usted recibiría un monto menor después de una operación. Lo anterior, junto con las comisiones pagadas por el fondo, representa una reducción el rendimiento total que recibiría por su inversión en el Fondo de Inversión.

Algunos prestadores de servicios pueden establecer acuerdos con la Sociedad y ofrecerle descuentos por sus servicios. Para conocer su existencia y el posible beneficio para usted, pregunte con su distribuidor.

El Prospecto de Información al Público Inversionista contiene un mayor detalle de los conflictos de interés a los que pudiera estar sujeto.

Políticas para la compra - venta de acciones

Plazo mínimo de permanencia:	No tiene.	Liquidez:	48 horas (las solicitudes reciben todos los días hábiles).
Recepción de órdenes:	Solicitudes todos los días hábiles.	Horario:	Apertura: 08:00 horas, tiempo del centro de México. Cierre: 14:15 horas, tiempo del centro de México.
Ejecución de operaciones:	El día hábil en que sean solicitadas	Límites de recompra:	Hasta el 10% del activo neto del Fondo.
Liquidación de operaciones:	48 horas hábiles después de la ejecución.	Diferencial*:	El Fondo no ha aplicado diferencial alguno en el precio de sus acciones.

*El Fondo de Inversión, ante condiciones desordenadas de mercado u operaciones inusuales, podrá aplicar a las operaciones de compraventa de sus acciones, un diferencial sobre el precio actualizado de valuación de dichas acciones, que haya determinado previamente, y conservarlo a favor de los inversionistas que permanezcan en el Fondo de Inversión.

Prestadores de Servicios

Operadora:	Operadora de Fondos Banorte, S.A. de C.V., Sociedad Operadora de Fondos de Inversión, Grupo Financiero Banorte.
Distribuidora:	Consultar Punto 2, inciso f) del Prospecto de Información.
Valuadora:	GAF Operadora, S.A. de C.V., Sociedad Operadora Limitada de Fondos de Inversión
Institución Calificadora de Valores:	N/A
Proveedor de Precios:	Valuación Operativa y Referencias de Mercado, S.A. de C.V.

Advertencias

El Fondo de Inversión no cuenta con garantía alguna del IPAB, ni de la Sociedad Operadora ni del Grupo Financiero al que pertenece. La inversión en el Fondo de Inversión se encuentra respaldada hasta por el monto de su patrimonio.

Las inscripciones en el Registro Nacional de Valores tendrán efectos declarativos y no convalidan los actos jurídicos que sean nulos de conformidad con las leyes aplicables, ni implican certificación sobre la bondad de los valores inscritos en el mismo, o sobre la solvencia, liquidez o calidad crediticia del Fondo de Inversión.

Ningún intermediario financiero, apoderado para celebrar operaciones con el público, o cualquier otra persona, está autorizado para proporcionar información o hacer declaración alguna adicional al contenido del presente documento o el Prospecto de Información al Público Inversionista, por lo que deberán entenderse como no autorizados por el Fondo de Inversión.

Para mayor información, visite la página electrónica de nuestra Operadora y/o Distribuidoras, en donde podrá consultar el Prospecto de Información al Público Inversionista, así como la información actualizada sobre la cartera de inversiones del Fondo de Inversión.

El presente documento y el Prospecto de Información al Público Inversionista, son los únicos documentos de venta que reconoce el Fondo de Inversión como válidos.

Centro de Atención al Inversionista

Contacto:	Centro de Contacto.
Teléfono:	800 493 2000
Horario:	08:30 a 18:00 horas, tiempo del centro de México.

Página(s) electrónica(s)

Operadora:	www.banorte.com/fondosdeinversion
Distribuidora:	www.banorte.com/fondosdeinversion

DOCUMENTO CON INFORMACIÓN CLAVE PARA LA INVERSIÓN

FONDO BANORTE 25, S.A. DE C.V. F.I.R.V. administrado por OPERADORA DE FONDOS BANORTE, S.A. DE C.V. SOCIEDAD OPERADORA DE FONDOS DE INVERSIÓN, GFB

Tipo:	RENDA VARIABLE	Serie B, Clase Accionaria	Posibles Adquirentes	Monto Mínimo de Inversión (\$)
Categoría:	ESPECIALIZADO EN ACCIONES INTERNACIONALES (RVESACCINT)	APIM	PERSONAS MORALES (CON CONTRATO DE SERVICIOS DE GESTIÓN DE INVERSIONES)	Sin monto mínimo de inversión
Clave de Pizarra:	NTEESG			
Calificación:	N/A			
Fecha de Autorización:	09 marzo 2022 <i>No. Oficio 157/067/2022</i>			

Importante: el valor de un Fondo de Inversión, cualquiera que sea su política de inversión, está sujeta a la fluctuación de los mercados, por lo que el inversionista puede obtener ganancias y pérdidas.

Objetivo de Inversión

Los activos en los que invierte el Fondo son acciones y/o Títulos Referenciados a Acciones (TRAC's) listados en el SIC, representativos de regiones o países que formen parte de la base de referencia que se señala en el siguiente párrafo; y de forma complementaria en otras acciones y/o TRAC's también listados en el SIC y/o en otros mercados, Fondos de Inversión de Renta Variable y/o de Deuda, TRAC's listados en el SIC y en las Bolsas de Valores, que repliquen el comportamiento de índices o canastas de instrumentos de deuda, así como valores gubernamentales, bancarios, corporativos y/o depósitos bancarios de dinero a la vista denominados en moneda nacional y/o UDIS.

La selección de valores se realizará con base en el análisis de los mercados, emisores y emisiones disponibles susceptibles de ser adquiridas, los cuales aporten un mayor valor al portafolio considerando, entre otras cosas, sólidos fundamentales (valuación, crecimiento en utilidades, razones de solvencia, etc.) y las mejores prácticas en factores Ambientales, Sociales y de Gobierno Corporativo o ESG por sus siglas en inglés.

El horizonte de inversión para el inversionista que compra acciones de NTEESG es de largo plazo, por lo que se sugiere permanecer en el Fondo por lo menos tres años para obtener los beneficios de la estrategia.

Información Relevante

La Sociedad Operadora cuenta con la asesoría de Franklin Advisers, Inc. para instrumentar políticas de inversión para el Fondo, siendo la Sociedad Operadora la única y exclusiva responsable de las decisiones de inversión de NTEESG. Los costos a lo que se incurra derivado de este servicio serán cubiertos exclusivamente por la Sociedad Operadora, y no podrán ser cargados al Fondo ni a la cuenta del inversionista.

Los Fondos de Inversión no cuentan con Asamblea de Accionistas, Consejo de Administración o Comisario:

- Las funciones de la Asamblea de Accionistas, así como las actividades del Consejo de Administración están encomendadas a Operadora de Fondos Banorte, S.A. de C.V., Sociedad Operadora de Fondos de Inversión, Grupo Financiero Banorte.

- La vigilancia del Fondo de Inversión está asignada al Contralor Normativo de la Sociedad Operadora.

Valor en riesgo (VaR) de la cartera de inversión respecto de sus activos netos: 3.29% en un horizonte de un día, con un Nivel de Confianza del 95% a dos colas.

La pérdida que en un escenario pesimista (3 en 100 veces) puede enfrentar el Fondo en un lapso de un día es de \$32.90 por cada 1,000 pesos invertidos. (Este dato es solo una estimación y es válida únicamente en condiciones normales de mercado, las expectativas de pérdida podrían ser mayores, incluso por el monto total de la inversión realizada).

Se entiende por VaR a la pérdida máxima potencial en condiciones normales de mercado que pueden tener los activos netos de un Fondo de Inversión, calculada con un horizonte de tiempo de un día y con nivel de confianza al 95% a dos colas, basada en una simulación histórica no paramétrica de 500 observaciones históricas en los factores de riesgo.

Desempeño Histórico

Clase APIM	Índice de Referencia: MSCI World Index
----------------------	---

Tabla de Rendimientos Efectivos

	Último Mes	Últimos 3 Meses	Últimos 12 Meses	2021	2020	2019
RENDIMIENTO BRUTO	-6.81 %	-14.99 %	N/A	N/A	N/A	N/A
RENDIMIENTO NETO	-6.81 %	-14.99 %	N/A	N/A	N/A	N/A
TASA LIBRE DE RIESGO (CETES 28)	7.24 %	6.90 %	N/A	N/A	N/A	N/A
ÍNDICE DE REFERENCIA	-6.69 %	-15.58 %	N/A	N/A	N/A	N/A

-El rendimiento neto es después de comisiones y el que obtuvo el inversionista en el periodo.
 -La tasa libre de riesgo es una tasa que no incluye descuentos por comisiones o cualquier otro gasto.
 -El desempeño del Fondo en el pasado, no necesariamente es indicativo del desempeño que tendrá en el futuro.

Régimen y Política de Inversión

- a) Estrategia de Administración: Activa.
- b) Montos mínimos y máximos de los principales activos objeto de inversión del Fondo:

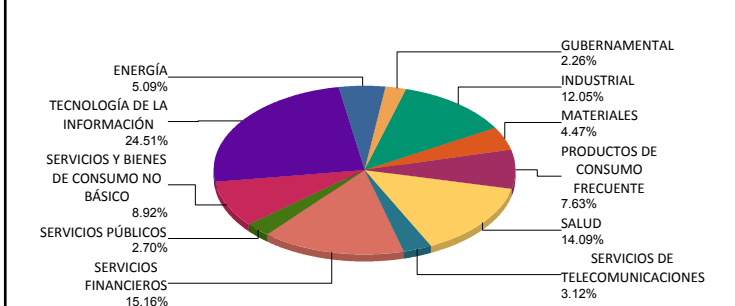
	Mín	Máx
Acciones y/o TRACs del SIC y otros mercados, representativo de países que formen parte de la base de referencia del Fondo.	80%	100%
Depósitos bancarios de dinero a la vista en entidades financieras		20%
Fondos de Inversión de Renta Variable y/o de Deuda		20%
Valores de fácil realización y/o valores con vencimiento menor a tres meses.	20%	100%
Valores gubernamentales, bancarios y/o corporativos		20%
- c) Política de inversión: El Fondo podrá invertir en el mercado extranjero y/o nacional.
- d) La base de referencia del Fondo es el MSCI World Index, que elabora Morgan Stanley Capital International INC.
- e) El Fondo podrá invertir hasta el 20% de su activo neto en Fondos de Inversión y/o en activos emitidos, avalados o aceptados por instituciones de crédito que formen parte del mismo Consorcio o Grupo empresarial al que pertenezca su Sociedad Operadora.
- f) El Fondo podrá realizar operaciones de préstamo de valores con un plazo máximo de un año, con prórrogas por igual periodo.
- g) El Fondo no invertirá en instrumentos financieros derivados, valores estructurados ni en valores respaldados por activos. El Fondo podrá invertir en TRAC's listados en el SIC y/o en otros mercados.

Composición de la Cartera de Inversión

Principales inversiones al mes de junio 2022

Clave de Pizarra	Activo Objeto de Inversión			Monto Miles de \$	%
	Emisora	Nombre/Subyacente	Tipo		
1MSFT *	Microsoft Corp	N/A	RTA. VAR.	97,738	5.87%
2AAPL *	APPLE Computer	N/A	RTA. VAR.	53,682	3.23%
3ACN N	Accenture Plc	N/A	RTA. VAR.	38,575	2.32%
4BPAG91 260903	BONOS Prot Ahorro	N/A	REPORTO	37,253	2.24%
5ABVV *	ABBVIE Inc.	N/A	RTA. VAR.	36,699	2.21%
6GOOGL *	Alphabet Inc.	N/A	RTA. VAR.	35,104	2.11%
7TD N	Toronto D Bank	N/A	RTA. VAR.	34,993	2.10%
8TMO *	Thermo Fisher SC	N/A	RTA. VAR.	33,911	2.04%
9INTC *	Intel Corporation	N/A	RTA. VAR.	27,343	1.64%
10MMC *	Marsh & Mclennan	N/A	RTA. VAR.	25,633	1.54%
Cartera Total				1,663,756	100%

Por Sector de Actividad Económica



Comisiones y Remuneraciones por la Prestación de Servicios
Pagadas por el cliente

Concepto	Clase APIM		Clase más representativa (F4)	
	%	\$	%	\$
INCUMPLIMIENTO PLAZO MÍNIMO DE PERMANENCIA	n/a	n/a	n/a	n/a
INCUMPLIMIENTO SALDO MÍNIMO DE INVERSIÓN	n/a	n/a	n/a	n/a
COMPRA DE ACCIONES	n/a	n/a	n/a	n/a
VENTA DE ACCIONES	n/a	n/a	n/a	n/a
SERVICIOS POR ASESORÍA	n/a	n/a	n/a	n/a
SERVICIO DE CUSTODIA DE ACTIVOS OBJ. DE INV.	n/a	n/a	n/a	n/a
SERVICIO ADMINISTRACIÓN DE ACCIONES	n/a	n/a	n/a	n/a
OTRAS	n/a	n/a	n/a	n/a
Total	n/a	n/a	n/a	n/a

No aplica para ninguna clase accionaria.

Pagadas por el Fondo de Inversión

(cifras correspondientes al mes de junio 2022)

Concepto	Clase APIM		Clase más representativa (F4)	
	%	\$	%	\$
ADMINISTRACIÓN DE ACTIVOS	0.000	0.000	0.675	6.750
ADMINISTRACIÓN ACTIVOS S/ DESEMPEÑO	N/A	N/A	N/A	N/A
DISTRIBUCIÓN DE ACCIONES	0.000	0.000	1.575	15.750
VALUACIÓN DE ACCIONES	0.004	0.042	0.004	0.041
DEPOSITO DE ACCIONES DEL FI	N/A	N/A	N/A	N/A
DEPOSITO DE VALORES	N/A	N/A	N/A	N/A
CONTABILIDAD	0.008	0.076	0.008	0.076
OTRAS	0.015	0.145	0.014	0.142
Total	0.026	0.263	2.276	22.759

*Porcentajes y cifras en pesos anualizados. Monto por cada \$1,000 pesos invertidos.

Otros incluye: proveedor de precios, otros servicios administrativos, custodia, cuotas de CNBV, de Bolsas de Valores y de Auditoría Externa.

Información sobre comisiones y remuneraciones

Las comisiones por compra y venta de acciones, pueden disminuir el monto total de su inversión. Esto implica que usted recibiría un monto menor después de una operación. Lo anterior, junto con las comisiones pagadas por el fondo, representa una reducción el rendimiento total que recibiría por su inversión en el Fondo de Inversión.

Algunos prestadores de servicios pueden establecer acuerdos con la Sociedad y ofrecerle descuentos por sus servicios. Para conocer su existencia y el posible beneficio para usted, pregunte con su distribuidor.

El Prospecto de Información al Público Inversionista contiene un mayor detalle de los conflictos de interés a los que pudiera estar sujeto.

Políticas para la compra - venta de acciones

Plazo mínimo de permanencia:	No tiene.	Liquidez:	48 horas (las solicitudes reciben todos los días hábiles).
Recepción de órdenes:	Solicitudes todos los días hábiles.	Horario:	Apertura: 08:00 horas, tiempo del centro de México. Cierre: 14:15 horas, tiempo del centro de México.
Ejecución de operaciones:	El día hábil en que sean solicitadas	Límites de recompra:	Hasta el 10% del activo neto del Fondo.
Liquidación de operaciones:	48 horas hábiles después de la ejecución.	Diferencial*:	El Fondo no ha aplicado diferencial alguno en el precio de sus acciones.

*El Fondo de Inversión, ante condiciones desordenadas de mercado u operaciones inusuales, podrá aplicar a las operaciones de compraventa de sus acciones, un diferencial sobre el precio actualizado de valuación de dichas acciones, que haya determinado previamente, y conservarlo a favor de los inversionistas que permanezcan en el Fondo de Inversión.

Prestadores de Servicios

Operadora:	Operadora de Fondos Banorte, S.A. de C.V., Sociedad Operadora de Fondos de Inversión, Grupo Financiero Banorte.
Distribuidora:	Consultar Punto 2, inciso f) del Prospecto de Información.
Valuadora:	GAF Operadora, S.A. de C.V., Sociedad Operadora Limitada de Fondos de Inversión
Institución Calificadora de Valores:	N/A
Proveedor de Precios:	Valuación Operativa y Referencias de Mercado, S.A. de C.V.

Advertencias

El Fondo de Inversión no cuenta con garantía alguna del IPAB, ni de la Sociedad Operadora ni del Grupo Financiero al que pertenece. La inversión en el Fondo de Inversión se encuentra respaldada hasta por el monto de su patrimonio.

Las inscripciones en el Registro Nacional de Valores tendrán efectos declarativos y no convalidan los actos jurídicos que sean nulos de conformidad con las leyes aplicables, ni implican certificación sobre la bondad de los valores inscritos en el mismo, o sobre la solvencia, liquidez o calidad crediticia del Fondo de Inversión.

Ningún intermediario financiero, apoderado para celebrar operaciones con el público, o cualquier otra persona, está autorizado para proporcionar información o hacer declaración alguna adicional al contenido del presente documento o el Prospecto de Información al Público Inversionista, por lo que deberán entenderse como no autorizados por el Fondo de Inversión.

Para mayor información, visite la página electrónica de nuestra Operadora y/o Distribuidoras, en donde podrá consultar el Prospecto de Información al Público Inversionista, así como la información actualizada sobre la cartera de inversiones del Fondo de Inversión.

El presente documento y el Prospecto de Información al Público Inversionista, son los únicos documentos de venta que reconoce el Fondo de Inversión como válidos.

Centro de Atención al Inversionista

Contacto:	Centro de Contacto.
Teléfono:	800 493 2000
Horario:	08:30 a 18:00 horas, tiempo del centro de México.

Página(s) electrónica(s)

Operadora:	www.banorte.com/fondosdeinversion
Distribuidora:	www.banorte.com/fondosdeinversion

DOCUMENTO CON INFORMACIÓN CLAVE PARA LA INVERSIÓN

FONDO BANORTE 25, S.A. DE C.V. F.I.R.V. administrado por OPERADORA DE FONDOS BANORTE, S.A. DE C.V. SOCIEDAD OPERADORA DE FONDOS DE INVERSIÓN, GFB

Tipo:	RENTA VARIABLE	Serie B, Clase Accionaria	Posibles Adquirentes	Monto Mínimo de Inversión (\$)
Categoría:	ESPECIALIZADO EN ACCIONES INTERNACIONALES (RVESACCINT)	FF	FONDOS DE INVERSIÓN	Sin monto mínimo de inversión
Clave de Pizarra:	NTEESG			
Calificación:	N/A			
Fecha de Autorización:	09 marzo 2022 <i>No. Oficio 157/067/2022</i>			

Importante: el valor de un Fondo de Inversión, cualquiera que sea su política de inversión, está sujeta a la fluctuación de los mercados, por lo que el inversionista puede obtener ganancias y pérdidas.

Objetivo de Inversión

Los activos en los que invierte el Fondo son acciones y/o Títulos Referenciados a Acciones (TRAC's) listados en el SIC, representativos de regiones o países que formen parte de la base de referencia que se señala en el siguiente párrafo; y de forma complementaria en otras acciones y/o TRAC's también listados en el SIC y/o en otros mercados, Fondos de Inversión de Renta Variable y/o de Deuda, TRAC's listados en el SIC y en las Bolsas de Valores, que repliquen el comportamiento de índices o canastas de instrumentos de deuda, así como valores gubernamentales, bancarios, corporativos y/o depósitos bancarios de dinero a la vista denominados en moneda nacional y/o UDIS.

La selección de valores se realizará con base en el análisis de los mercados, emisores y emisiones disponibles susceptibles de ser adquiridas, los cuales aporten un mayor valor al portafolio considerando, entre otras cosas, sólidos fundamentales (valuación, crecimiento en utilidades, razones de solvencia, etc.) y las mejores prácticas en factores Ambientales, Sociales y de Gobierno Corporativo o ESG por sus siglas en inglés.

El horizonte de inversión para el inversionista que compra acciones de NTEESG es de largo plazo, por lo que se sugiere permanecer en el Fondo por lo menos tres años para obtener los beneficios de la estrategia.

Información Relevante

La Sociedad Operadora cuenta con la asesoría de Franklin Advisers, Inc. para instrumentar políticas de inversión para el Fondo, siendo la Sociedad Operadora la única y exclusiva responsable de las decisiones de inversión de NTEESG. Los costos a lo que se incurra derivado de este servicio serán cubiertos exclusivamente por la Sociedad Operadora, y no podrán ser cargados al Fondo ni a la cuenta del inversionista.

Los Fondos de Inversión no cuentan con Asamblea de Accionistas, Consejo de Administración o Comisario:

- Las funciones de la Asamblea de Accionistas, así como las actividades del Consejo de Administración están encomendadas a Operadora de Fondos Banorte, S.A. de C.V., Sociedad Operadora de Fondos de Inversión, Grupo Financiero Banorte.

- La vigilancia del Fondo de Inversión está asignada al Contralor Normativo de la Sociedad Operadora.

Valor en riesgo (VaR) de la cartera de inversión respecto de sus activos netos: 3.29% en un horizonte de un día, con un Nivel de Confianza del 95% a dos colas.

La pérdida que en un escenario pesimista (3 en 100 veces) puede enfrentar el Fondo en un lapso de un día es de \$32.90 por cada 1,000 pesos invertidos. (Este dato es solo una estimación y es válida únicamente en condiciones normales de mercado, las expectativas de pérdida podrían ser mayores, incluso por el monto total de la inversión realizada).

Se entiende por VaR a la pérdida máxima potencial en condiciones normales de mercado que pueden tener los activos netos de un Fondo de Inversión, calculada con un horizonte de tiempo de un día y con nivel de confianza al 95% a dos colas, basada en una simulación histórica no paramétrica de 500 observaciones históricas en los factores de riesgo.

Desempeño Histórico

Clase FF	Índice de Referencia: MSCI World Index
--------------------	---

Tabla de Rendimientos Efectivos

	Último Mes	Últimos 3 Meses	Últimos 12 Meses	2021	2020	2019
RENDIMIENTO BRUTO	-6.81 %	-14.99 %	-16.66 %	N/A	N/A	N/A
RENDIMIENTO NETO	-6.82 %	-15.02 %	-16.77 %	N/A	N/A	N/A
TASA LIBRE DE RIESGO (CETES 28)	7.24 %	6.90 %	5.56 %	N/A	N/A	N/A
ÍNDICE DE REFERENCIA	-6.69 %	-15.58 %	-14.76 %	N/A	N/A	N/A

-El rendimiento neto es después de comisiones y el que obtuvo el inversionista en el periodo.
 -La tasa libre de riesgo es una tasa que no incluye descuentos por comisiones o cualquier otro gasto.
 -El desempeño del Fondo en el pasado, no necesariamente es indicativo del desempeño que tendrá en el futuro.

Régimen y Política de Inversión

a) Estrategia de Administración: Activa.

b) Montos mínimos y máximos de los principales activos objeto de inversión del Fondo:

Fondo:	Mín	Máx
Acciones y/o TRACs del SIC y otros mercados, representativo de países que formen parte de la base de referencia del Fondo.	80%	100%
Depósitos bancarios de dinero a la vista en entidades financieras		20%
Fondos de Inversión de Renta Variable y/o de Deuda		20%
Valores de fácil realización y/o valores con vencimiento menor a tres meses.	20%	100%
Valores gubernamentales, bancarios y/o corporativos		20%

c) Política de inversión: El Fondo podrá invertir en el mercado extranjero y/o nacional.

d) La base de referencia del Fondo es el MSCI World Index, que elabora Morgan Stanley Capital International INC.

e) El Fondo podrá invertir hasta el 20% de su activo neto en Fondos de Inversión y/o en activos emitidos, avalados o aceptados por instituciones de crédito que formen parte del mismo Consorcio o Grupo empresarial al que pertenezca su Sociedad Operadora.

f) El Fondo podrá realizar operaciones de préstamo de valores con un plazo máximo de un año, con prórrogas por igual periodo.

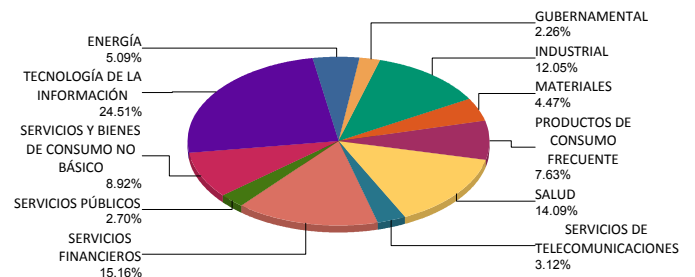
g) El Fondo no invertirá en instrumentos financieros derivados, valores estructurados ni en valores respaldados por activos. El Fondo podrá invertir en TRAC's listados en el SIC y/o en otros mercados.

Composición de la Cartera de Inversión

Principales inversiones al mes de junio 2022

Clave de Pizarra	Activo Objeto de Inversión			Monto Miles de \$	%
	Emisora	Nombre/Subyacente	Tipo		
1MSFT *	Microsoft Corp	N/A	RTA. VAR.	97,738	5.87%
2AAPL *	APPLE Computer	N/A	RTA. VAR.	53,682	3.23%
3ACN N	Accenture Plc	N/A	RTA. VAR.	38,575	2.32%
4BPAG91 260903	BONOS Prot Ahorro	N/A	REPORTO	37,253	2.24%
5ABVV *	ABBVIE Inc.	N/A	RTA. VAR.	36,699	2.21%
6GOOGL *	Alphabet Inc.	N/A	RTA. VAR.	35,104	2.11%
7TD N	Toronto D Bank	N/A	RTA. VAR.	34,993	2.10%
8TMO *	Thermo Fisher SC	N/A	RTA. VAR.	33,911	2.04%
9INTC *	Intel Corporation	N/A	RTA. VAR.	27,343	1.64%
10MMC *	Marsh & Mclennan	N/A	RTA. VAR.	25,633	1.54%
Cartera Total				1,663,756	100%

Por Sector de Actividad Económica



Comisiones y Remuneraciones por la Prestación de Servicios
Pagadas por el cliente

Concepto	Clase FF		Clase más representativa (F4)	
	%	\$	%	\$
INCUMPLIMIENTO PLAZO MÍNIMO DE PERMANENCIA	n/a	n/a	n/a	n/a
INCUMPLIMIENTO SALDO MÍNIMO DE INVERSIÓN	n/a	n/a	n/a	n/a
COMPRA DE ACCIONES	n/a	n/a	n/a	n/a
VENTA DE ACCIONES	n/a	n/a	n/a	n/a
SERVICIOS POR ASESORÍA	n/a	n/a	n/a	n/a
SERVICIO DE CUSTODIA DE ACTIVOS OBJ. DE INV.	n/a	n/a	n/a	n/a
SERVICIO ADMINISTRACIÓN DE ACCIONES	n/a	n/a	n/a	n/a
OTRAS	n/a	n/a	n/a	n/a
Total	n/a	n/a	n/a	n/a

No aplica para ninguna clase accionaria.

Pagadas por el Fondo de Inversión

(cifras correspondientes al mes de junio 2022)

Concepto	Clase FF		Clase más representativa (F4)	
	%	\$	%	\$
ADMINISTRACIÓN DE ACTIVOS	0.030	0.300	0.675	6.750
ADMINISTRACIÓN ACTIVOS S/ DESEMPEÑO	N/A	N/A	N/A	N/A
DISTRIBUCIÓN DE ACCIONES	0.070	0.700	1.575	15.750
VALUACIÓN DE ACCIONES	0.004	0.041	0.004	0.041
DEPOSITO DE ACCIONES DEL FI	N/A	N/A	N/A	N/A
DEPOSITO DE VALORES	N/A	N/A	N/A	N/A
CONTABILIDAD	0.008	0.075	0.008	0.076
OTRAS	0.014	0.142	0.014	0.142
Total	0.126	1.258	2.276	22.759

*Porcentajes y cifras en pesos anualizados. Monto por cada \$1,000 pesos invertidos.

Otros incluye: proveedor de precios, otros servicios administrativos, custodia, cuotas de CNBV, de Bolsas de Valores y de Auditoría Externa.

Información sobre comisiones y remuneraciones

Las comisiones por compra y venta de acciones, pueden disminuir el monto total de su inversión. Esto implica que usted recibiría un monto menor después de una operación. Lo anterior, junto con las comisiones pagadas por el fondo, representa una reducción el rendimiento total que recibiría por su inversión en el Fondo de Inversión.

Algunos prestadores de servicios pueden establecer acuerdos con la Sociedad y ofrecerle descuentos por sus servicios. Para conocer su existencia y el posible beneficio para usted, pregunte con su distribuidor.

El Prospecto de Información al Público Inversionista contiene un mayor detalle de los conflictos de interés a los que pudiera estar sujeto.

Políticas para la compra - venta de acciones

Plazo mínimo de permanencia:	No tiene.	Liquidez:	48 horas (las solicitudes reciben todos los días hábiles).
Recepción de órdenes:	Solicitudes todos los días hábiles.	Horario:	Apertura: 08:00 horas, tiempo del centro de México. Cierre: 14:15 horas, tiempo del centro de México.
Ejecución de operaciones:	El día hábil en que sean solicitadas	Límites de recompra:	Hasta el 10% del activo neto del Fondo.
Liquidación de operaciones:	48 horas hábiles después de la ejecución.	Diferencial*:	El Fondo no ha aplicado diferencial alguno en el precio de sus acciones.

*El Fondo de Inversión, ante condiciones desordenadas de mercado u operaciones inusuales, podrá aplicar a las operaciones de compraventa de sus acciones, un diferencial sobre el precio actualizado de valuación de dichas acciones, que haya determinado previamente, y conservarlo a favor de los inversionistas que permanezcan en el Fondo de Inversión.

Prestadores de Servicios

Operadora:	Operadora de Fondos Banorte, S.A. de C.V., Sociedad Operadora de Fondos de Inversión, Grupo Financiero Banorte.
Distribuidora:	Consultar Punto 2, inciso f) del Prospecto de Información.
Valuadora:	GAF Operadora, S.A. de C.V., Sociedad Operadora Limitada de Fondos de Inversión
Institución Calificadora de Valores:	N/A
Proveedor de Precios:	Valuación Operativa y Referencias de Mercado, S.A. de C.V.

Advertencias

El Fondo de Inversión no cuenta con garantía alguna del IPAB, ni de la Sociedad Operadora ni del Grupo Financiero al que pertenece. La inversión en el Fondo de Inversión se encuentra respaldada hasta por el monto de su patrimonio.

Las inscripciones en el Registro Nacional de Valores tendrán efectos declarativos y no convalidan los actos jurídicos que sean nulos de conformidad con las leyes aplicables, ni implican certificación sobre la bondad de los valores inscritos en el mismo, o sobre la solvencia, liquidez o calidad crediticia del Fondo de Inversión.

Ningún intermediario financiero, apoderado para celebrar operaciones con el público, o cualquier otra persona, está autorizado para proporcionar información o hacer declaración alguna adicional al contenido del presente documento o el Prospecto de Información al Público Inversionista, por lo que deberán entenderse como no autorizados por el Fondo de Inversión.

Para mayor información, visite la página electrónica de nuestra Operadora y/o Distribuidoras, en donde podrá consultar el Prospecto de Información al Público Inversionista, así como la información actualizada sobre la cartera de inversiones del Fondo de Inversión.

El presente documento y el Prospecto de Información al Público Inversionista, son los únicos documentos de venta que reconoce el Fondo de Inversión como válidos.

Centro de Atención al Inversionista

Contacto:	Centro de Contacto.
Teléfono:	800 493 2000
Horario:	08:30 a 18:00 horas, tiempo del centro de México.

Página(s) electrónica(s)

Operadora:	www.banorte.com/fondosdeinversion
Distribuidora:	www.banorte.com/fondosdeinversion

DOCUMENTO CON INFORMACIÓN CLAVE PARA LA INVERSIÓN

FONDO BANORTE 25, S.A. DE C.V. F.I.R.V. administrado por OPERADORA DE FONDOS BANORTE, S.A. DE C.V. SOCIEDAD OPERADORA DE FONDOS DE INVERSIÓN, GFB

Tipo:	RENTA VARIABLE	Serie B, Clase Accionaria	Posibles Adquirentes	Monto Mínimo de Inversión (\$)
Categoría:	ESPECIALIZADO EN ACCIONES INTERNACIONALES (RVESACCINT)	EMP	EMPLEADOS, DIRECTIVOS, CONSEJEROS O JUBILADOS DE GPO FIN BANORTE Y SUS SUBSIDIARIAS	Sin monto mínimo de inversión
Clave de Pizarra:	NTEESG			
Calificación:	N/A			
Fecha de Autorización:	09 marzo 2022 <i>No. Oficio 157/067/2022</i>			

Importante: el valor de un Fondo de Inversión, cualquiera que sea su política de inversión, está sujeta a la fluctuación de los mercados, por lo que el inversionista puede obtener ganancias y pérdidas.

Objetivo de Inversión

Los activos en los que invierte el Fondo son acciones y/o Títulos Referenciados a Acciones (TRAC's) listados en el SIC, representativos de regiones o países que formen parte de la base de referencia que se señala en el siguiente párrafo; y de forma complementaria en otras acciones y/o TRAC's también listados en el SIC y/o en otros mercados, Fondos de Inversión de Renta Variable y/o de Deuda, TRAC's listados en el SIC y en las Bolsas de Valores, que repliquen el comportamiento de índices o canastas de instrumentos de deuda, así como valores gubernamentales, bancarios, corporativos y/o depósitos bancarios de dinero a la vista denominados en moneda nacional y/o UDIS.

La selección de valores se realizará con base en el análisis de los mercados, emisores y emisiones disponibles susceptibles de ser adquiridas, los cuales aporten un mayor valor al portafolio considerando, entre otras cosas, sólidos fundamentales (valuación, crecimiento en utilidades, razones de solvencia, etc.) y las mejores prácticas en factores Ambientales, Sociales y de Gobierno Corporativo o ESG por sus siglas en inglés.

El horizonte de inversión para el inversionista que compra acciones de NTEESG es de largo plazo, por lo que se sugiere permanecer en el Fondo por lo menos tres años para obtener los beneficios de la estrategia.

Información Relevante

La Sociedad Operadora cuenta con la asesoría de Franklin Advisers, Inc. para instrumentar políticas de inversión para el Fondo, siendo la Sociedad Operadora la única y exclusiva responsable de las decisiones de inversión de NTEESG. Los costos a lo que se incurra derivado de este servicio serán cubiertos exclusivamente por la Sociedad Operadora, y no podrán ser cargados al Fondo ni a la cuenta del inversionista.

Los Fondos de Inversión no cuentan con Asamblea de Accionistas, Consejo de Administración o Comisario:

- Las funciones de la Asamblea de Accionistas, así como las actividades del Consejo de Administración están encomendadas a Operadora de Fondos Banorte, S.A. de C.V., Sociedad Operadora de Fondos de Inversión, Grupo Financiero Banorte.

- La vigilancia del Fondo de Inversión está asignada al Contralor Normativo de la Sociedad Operadora.

Valor en riesgo (VaR) de la cartera de inversión respecto de sus activos netos: 3.29% en un horizonte de un día, con un Nivel de Confianza del 95% a dos colas.

La pérdida que en un escenario pesimista (3 en 100 veces) puede enfrentar el Fondo en un lapso de un día es de \$32.90 por cada 1,000 pesos invertidos. (Este dato es solo una estimación y es válida únicamente en condiciones normales de mercado, las expectativas de pérdida podrían ser mayores, incluso por el monto total de la inversión realizada).

Se entiende por VaR a la pérdida máxima potencial en condiciones normales de mercado que pueden tener los activos netos de un Fondo de Inversión, calculada con un horizonte de tiempo de un día y con nivel de confianza al 95% a dos colas, basada en una simulación histórica no paramétrica de 500 observaciones históricas en los factores de riesgo.

Desempeño Histórico

Clase EMP	Índice de Referencia: MSCI World Index
------------------	---

Tabla de Rendimientos Efectivos

	Último Mes	Últimos 3 Meses	Últimos 12 Meses	2021	2020	2019
RENDIMIENTO BRUTO	-6.82 %	-15.02 %	-16.73 %	30.51 %	12.35 %	15.81 %
RENDIMIENTO NETO	-6.87 %	-15.17 %	-17.31 %	29.93 %	11.77 %	15.23 %
TASA LIBRE DE RIESGO (CETES 28)	7.24 %	6.90 %	5.56 %	4.43 %	5.34 %	7.86 %
ÍNDICE DE REFERENCIA	-6.69 %	-15.58 %	-14.76 %	23.82 %	20.03 %	20.54 %

-El rendimiento neto es después de comisiones y el que obtuvo el inversionista en el periodo.
 -La tasa libre de riesgo es una tasa que no incluye descuentos por comisiones o cualquier otro gasto.
 -El desempeño del Fondo en el pasado, no necesariamente es indicativo del desempeño que tendrá en el futuro.

Régimen y Política de Inversión

a) Estrategia de Administración: Activa.

b) Montos mínimos y máximos de los principales activos objeto de inversión del Fondo:

Fondo:	Mín	Máx
Acciones y/o TRACs del SIC y otros mercados, representativo de países que formen parte de la base de referencia del Fondo.	80%	100%
Depósitos bancarios de dinero a la vista en entidades financieras		20%
Fondos de Inversión de Renta Variable y/o de Deuda		20%
Valores de fácil realización y/o valores con vencimiento menor a tres meses.	20%	100%
Valores gubernamentales, bancarios y/o corporativos		20%

c) Política de inversión: El Fondo podrá invertir en el mercado extranjero y/o nacional.

d) La base de referencia del Fondo es el MSCI World Index, que elabora Morgan Stanley Capital International INC.

e) El Fondo podrá invertir hasta el 20% de su activo neto en Fondos de Inversión y/o en activos emitidos, avalados o aceptados por instituciones de crédito que formen parte del mismo Consorcio o Grupo empresarial al que pertenezca su Sociedad Operadora.

f) El Fondo podrá realizar operaciones de préstamo de valores con un plazo máximo de un año, con prórrogas por igual periodo.

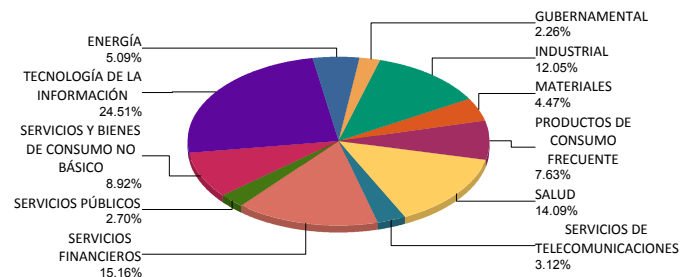
g) El Fondo no invertirá en instrumentos financieros derivados, valores estructurados ni en valores respaldados por activos. El Fondo podrá invertir en TRAC's listados en el SIC y/o en otros mercados.

Composición de la Cartera de Inversión

Principales inversiones al mes de junio 2022

Clave de Pizarra	Activo Objeto de Inversión			Monto Miles de \$	%
	Emisora	Nombre/Subyacente	Tipo		
1MSFT *	Microsoft Corp	N/A	RTA. VAR.	97,738	5.87%
2AAPL *	APPLE Computer	N/A	RTA. VAR.	53,682	3.23%
3ACN N	Accenture Plc	N/A	RTA. VAR.	38,575	2.32%
4BPAG91 260903	BONOS Prot Ahorro	N/A	REPORTO	37,253	2.24%
5ABBV *	ABBVIE Inc.	N/A	RTA. VAR.	36,699	2.21%
6GOOGL *	Alphabet Inc.	N/A	RTA. VAR.	35,104	2.11%
7TD N	Toronto D Bank	N/A	RTA. VAR.	34,993	2.10%
8TMO *	Thermo Fisher SC	N/A	RTA. VAR.	33,911	2.04%
9INTC *	Intel Corporation	N/A	RTA. VAR.	27,343	1.64%
10MMC *	Marsh & Mclennan	N/A	RTA. VAR.	25,633	1.54%
Cartera Total				1,663,756	100%

Por Sector de Actividad Económica



Comisiones y Remuneraciones por la Prestación de Servicios
Pagadas por el cliente

Concepto	Clase EMP		Clase más representativa (F4)	
	%	\$	%	\$
INCUMPLIMIENTO PLAZO MÍNIMO DE PERMANENCIA	n/a	n/a	n/a	n/a
INCUMPLIMIENTO SALDO MÍNIMO DE INVERSIÓN	n/a	n/a	n/a	n/a
COMPRA DE ACCIONES	n/a	n/a	n/a	n/a
VENTA DE ACCIONES	n/a	n/a	n/a	n/a
SERVICIOS POR ASESORÍA	n/a	n/a	n/a	n/a
SERVICIO DE CUSTODIA DE ACTIVOS OBJ. DE INV.	n/a	n/a	n/a	n/a
SERVICIO ADMINISTRACIÓN DE ACCIONES	n/a	n/a	n/a	n/a
OTRAS	n/a	n/a	n/a	n/a
Total	n/a	n/a	n/a	n/a

No aplica para ninguna clase accionaria.

Pagadas por el Fondo de Inversión

(cifras correspondientes al mes de junio 2022)

Concepto	Clase EMP		Clase más representativa (F4)	
	%	\$	%	\$
ADMINISTRACIÓN DE ACTIVOS	0.150	1.500	0.675	6.750
ADMINISTRACIÓN ACTIVOS S/ DESEMPEÑO	N/A	N/A	N/A	N/A
DISTRIBUCIÓN DE ACCIONES	0.350	3.500	1.575	15.750
VALUACIÓN DE ACCIONES	0.004	0.041	0.004	0.041
DEPOSITO DE ACCIONES DEL FI	N/A	N/A	N/A	N/A
DEPOSITO DE VALORES	N/A	N/A	N/A	N/A
CONTABILIDAD	0.008	0.075	0.008	0.076
OTRAS	0.014	0.142	0.014	0.142
Total	0.526	5.258	2.276	22.759

*Porcentajes y cifras en pesos anualizados. Monto por cada \$1,000 pesos invertidos.

Otros incluye: proveedor de precios, otros servicios administrativos, custodia, cuotas de CNBV, de Bolsas de Valores y de Auditoría Externa.

Información sobre comisiones y remuneraciones

Las comisiones por compra y venta de acciones, pueden disminuir el monto total de su inversión. Esto implica que usted recibiría un monto menor después de una operación. Lo anterior, junto con las comisiones pagadas por el fondo, representa una reducción el rendimiento total que recibiría por su inversión en el Fondo de Inversión.

Algunos prestadores de servicios pueden establecer acuerdos con la Sociedad y ofrecerle descuentos por sus servicios. Para conocer su existencia y el posible beneficio para usted, pregunte con su distribuidor.

El Prospecto de Información al Público Inversionista contiene un mayor detalle de los conflictos de interés a los que pudiera estar sujeto.

Políticas para la compra - venta de acciones

Plazo mínimo de permanencia:	No tiene.	Liquidez:	48 horas (las solicitudes reciben todos los días hábiles).
Recepción de órdenes:	Solicitudes todos los días hábiles.	Horario:	Apertura: 08:00 horas, tiempo del centro de México. Cierre: 14:15 horas, tiempo del centro de México.
Ejecución de operaciones:	El día hábil en que sean solicitadas	Límites de recompra:	Hasta el 10% del activo neto del Fondo.
Liquidación de operaciones:	48 horas hábiles después de la ejecución.	Diferencial*:	El Fondo no ha aplicado diferencial alguno en el precio de sus acciones.

*El Fondo de Inversión, ante condiciones desordenadas de mercado u operaciones inusuales, podrá aplicar a las operaciones de compraventa de sus acciones, un diferencial sobre el precio actualizado de valuación de dichas acciones, que haya determinado previamente, y conservarlo a favor de los inversionistas que permanezcan en el Fondo de Inversión.

Prestadores de Servicios

Operadora:	Operadora de Fondos Banorte, S.A. de C.V., Sociedad Operadora de Fondos de Inversión, Grupo Financiero Banorte.
Distribuidora:	Consultar Punto 2, inciso f) del Prospecto de Información.
Valuadora:	GAF Operadora, S.A. de C.V., Sociedad Operadora Limitada de Fondos de Inversión
Institución Calificadora de Valores:	N/A
Proveedor de Precios:	Valuación Operativa y Referencias de Mercado, S.A. de C.V.

Advertencias

El Fondo de Inversión no cuenta con garantía alguna del IPAB, ni de la Sociedad Operadora ni del Grupo Financiero al que pertenece. La inversión en el Fondo de Inversión se encuentra respaldada hasta por el monto de su patrimonio.

Las inscripciones en el Registro Nacional de Valores tendrán efectos declarativos y no convalidan los actos jurídicos que sean nulos de conformidad con las leyes aplicables, ni implican certificación sobre la bondad de los valores inscritos en el mismo, o sobre la solvencia, liquidez o calidad crediticia del Fondo de Inversión.

Ningún intermediario financiero, apoderado para celebrar operaciones con el público, o cualquier otra persona, está autorizado para proporcionar información o hacer declaración alguna adicional al contenido del presente documento o el Prospecto de Información al Público Inversionista, por lo que deberán entenderse como no autorizados por el Fondo de Inversión.

Para mayor información, visite la página electrónica de nuestra Operadora y/o Distribuidoras, en donde podrá consultar el Prospecto de Información al Público Inversionista, así como la información actualizada sobre la cartera de inversiones del Fondo de Inversión.

El presente documento y el Prospecto de Información al Público Inversionista, son los únicos documentos de venta que reconoce el Fondo de Inversión como válidos.

Centro de Atención al Inversionista

Contacto:	Centro de Contacto.
Teléfono:	800 493 2000
Horario:	08:30 a 18:00 horas, tiempo del centro de México.

Página(s) electrónica(s)

Operadora:	www.banorte.com/fondosdeinversion
Distribuidora:	www.banorte.com/fondosdeinversion

DOCUMENTO CON INFORMACIÓN CLAVE PARA LA INVERSIÓN

FONDO BANORTE 25, S.A. DE C.V. F.I.R.V. administrado por OPERADORA DE FONDOS BANORTE, S.A. DE C.V. SOCIEDAD OPERADORA DE FONDOS DE INVERSIÓN, GFB

Tipo:	RENDA VARIABLE	Serie B, Clase Accionaria	Posibles Adquirentes	Monto Mínimo de Inversión (\$)
Categoría:	ESPECIALIZADO EN ACCIONES INTERNACIONALES (RVESACCINT)	E5	PERSONAS NO SUJETAS A RETENCIÓN	\$1.00
Clave de Pizarra:	NTEESG			
Calificación:	N/A			
Fecha de Autorización:	09 marzo 2022 <i>No. Oficio 157/067/2022</i>			

Importante: el valor de un Fondo de Inversión, cualquiera que sea su política de inversión, está sujeta a la fluctuación de los mercados, por lo que el inversionista puede obtener ganancias y pérdidas.

Objetivo de Inversión

Los activos en los que invierte el Fondo son acciones y/o Títulos Referenciados a Acciones (TRAC's) listados en el SIC, representativos de regiones o países que formen parte de la base de referencia que se señala en el siguiente párrafo; y de forma complementaria en otras acciones y/o TRAC's también listados en el SIC y/o en otros mercados, Fondos de Inversión de Renta Variable y/o de Deuda, TRAC's listados en el SIC y en las Bolsas de Valores, que repliquen el comportamiento de índices o canastas de instrumentos de deuda, así como valores gubernamentales, bancarios, corporativos y/o depósitos bancarios de dinero a la vista denominados en moneda nacional y/o UDIS.

La selección de valores se realizará con base en el análisis de los mercados, emisores y emisiones disponibles susceptibles de ser adquiridas, los cuales aporten un mayor valor al portafolio considerando, entre otras cosas, sólidos fundamentales (valuación, crecimiento en utilidades, razones de solvencia, etc.) y las mejores prácticas en factores Ambientales, Sociales y de Gobierno Corporativo o ESG por sus siglas en inglés.

El horizonte de inversión para el inversionista que compra acciones de NTEESG es de largo plazo, por lo que se sugiere permanecer en el Fondo por lo menos tres años para obtener los beneficios de la estrategia.

Información Relevante

La Sociedad Operadora cuenta con la asesoría de Franklin Advisers, Inc. para instrumentar políticas de inversión para el Fondo, siendo la Sociedad Operadora la única y exclusiva responsable de las decisiones de inversión de NTEESG. Los costos a lo que se incurra derivado de este servicio serán cubiertos exclusivamente por la Sociedad Operadora, y no podrán ser cargados al Fondo ni a la cuenta del inversionista.

Los Fondos de Inversión no cuentan con Asamblea de Accionistas, Consejo de Administración o Comisario:

- Las funciones de la Asamblea de Accionistas, así como las actividades del Consejo de Administración están encomendadas a Operadora de Fondos Banorte, S.A. de C.V., Sociedad Operadora de Fondos de Inversión, Grupo Financiero Banorte.

- La vigilancia del Fondo de Inversión está asignada al Contralor Normativo de la Sociedad Operadora.

Valor en riesgo (VaR) de la cartera de inversión respecto de sus activos netos: 3.29% en un horizonte de un día, con un Nivel de Confianza del 95% a dos colas.

La pérdida que en un escenario pesimista (3 en 100 veces) puede enfrentar el Fondo en un lapso de un día es de \$32.90 por cada 1,000 pesos invertidos. (Este dato es solo una estimación y es válida únicamente en condiciones normales de mercado, las expectativas de pérdida podrían ser mayores, incluso por el monto total de la inversión realizada).

Se entiende por VaR a la pérdida máxima potencial en condiciones normales de mercado que pueden tener los activos netos de un Fondo de Inversión, calculada con un horizonte de tiempo de un día y con nivel de confianza al 95% a dos colas, basada en una simulación histórica no paramétrica de 500 observaciones históricas en los factores de riesgo.

Desempeño Histórico

Clase E5	Índice de Referencia: MSCI World Index
--------------------	---

Tabla de Rendimientos Efectivos

	Último Mes	Últimos 3 Meses	Últimos 12 Meses	2021	2020	2019
RENDIMIENTO BRUTO	-6.79 %	-14.88 %	-16.16 %	30.08 %	12.30 %	15.80 %
RENDIMIENTO NETO	-7.04 %	-15.61 %	-19.06 %	27.18 %	9.40 %	12.90 %
TASA LIBRE DE RIESGO (CETES 28)	7.24 %	6.90 %	5.56 %	4.43 %	5.34 %	7.86 %
ÍNDICE DE REFERENCIA	-6.69 %	-15.58 %	-14.76 %	23.82 %	20.03 %	20.54 %

-El rendimiento neto es después de comisiones y el que obtuvo el inversionista en el periodo.
 -La tasa libre de riesgo es una tasa que no incluye descuentos por comisiones o cualquier otro gasto.
 -El desempeño del Fondo en el pasado, no necesariamente es indicativo del desempeño que tendrá en el futuro.

Régimen y Política de Inversión

a) Estrategia de Administración: Activa.

b) Montos mínimos y máximos de los principales activos objeto de inversión del Fondo:

Fondo:	Mín	Máx
Acciones y/o TRACs del SIC y otros mercados, representativo de países que formen parte de la base de referencia del Fondo.	80%	100%
Depósitos bancarios de dinero a la vista en entidades financieras		20%
Fondos de Inversión de Renta Variable y/o de Deuda		20%
Valores de fácil realización y/o valores con vencimiento menor a tres meses.	20%	100%
Valores gubernamentales, bancarios y/o corporativos		20%

c) Política de inversión: El Fondo podrá invertir en el mercado extranjero y/o nacional.

d) La base de referencia del Fondo es el MSCI World Index, que elabora Morgan Stanley Capital International INC.

e) El Fondo podrá invertir hasta el 20% de su activo neto en Fondos de Inversión y/o en activos emitidos, avalados o aceptados por instituciones de crédito que formen parte del mismo Consorcio o Grupo empresarial al que pertenezca su Sociedad Operadora.

f) El Fondo podrá realizar operaciones de préstamo de valores con un plazo máximo de un año, con prórrogas por igual periodo.

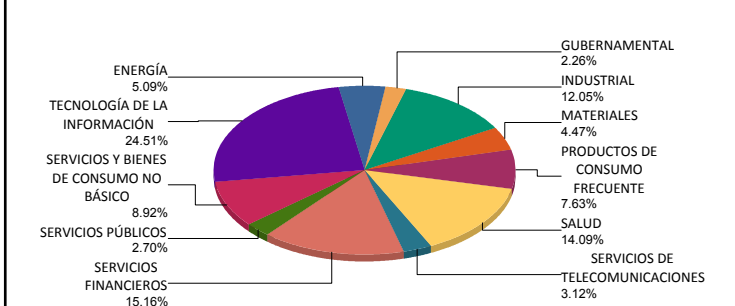
g) El Fondo no invertirá en instrumentos financieros derivados, valores estructurados ni en valores respaldados por activos. El Fondo podrá invertir en TRAC's listados en el SIC y/o en otros mercados.

Composición de la Cartera de Inversión

Principales inversiones al mes de junio 2022

Clave de Pizarra	Activo Objeto de Inversión			Monto Miles de \$	%
	Emisora	Nombre/Subyacente	Tipo		
1MSFT *	Microsoft Corp	N/A	RTA. VAR.	97,738	5.87%
2AAPL *	APPLE Computer	N/A	RTA. VAR.	53,682	3.23%
3ACN N	Accenture Plc	N/A	RTA. VAR.	38,575	2.32%
4BPAG91 260903	BONOS Prot Ahorro	N/A	REPORTO	37,253	2.24%
5ABVV *	ABBVIE Inc.	N/A	RTA. VAR.	36,699	2.21%
6GOOGL *	Alphabet Inc.	N/A	RTA. VAR.	35,104	2.11%
7TD N	Toronto D Bank	N/A	RTA. VAR.	34,993	2.10%
8TMO *	Thermo Fisher SC	N/A	RTA. VAR.	33,911	2.04%
9INTC *	Intel Corporation	N/A	RTA. VAR.	27,343	1.64%
10MMC *	Marsh & Mclennan	N/A	RTA. VAR.	25,633	1.54%
Cartera Total				1,663,756	100%

Por Sector de Actividad Económica



Comisiones y Remuneraciones por la Prestación de Servicios
Pagadas por el cliente

Concepto	Clase E5		Clase más representativa (F4)	
	%	\$	%	\$
INCUMPLIMIENTO PLAZO MÍNIMO DE PERMANENCIA	n/a	n/a	n/a	n/a
INCUMPLIMIENTO SALDO MÍNIMO DE INVERSIÓN	n/a	n/a	n/a	n/a
COMPRA DE ACCIONES	n/a	n/a	n/a	n/a
VENTA DE ACCIONES	n/a	n/a	n/a	n/a
SERVICIOS POR ASESORÍA	n/a	n/a	n/a	n/a
SERVICIO DE CUSTODIA DE ACTIVOS OBJ. DE INV.	n/a	n/a	n/a	n/a
SERVICIO ADMINISTRACIÓN DE ACCIONES	n/a	n/a	n/a	n/a
OTRAS	n/a	n/a	n/a	n/a
Total	n/a	n/a	n/a	n/a

No aplica para ninguna clase accionaria.

Pagadas por el Fondo de Inversión

(cifras correspondientes al mes de junio 2022)

Concepto	Clase E5		Clase más representativa (F4)	
	%	\$	%	\$
ADMINISTRACIÓN DE ACTIVOS	0.750	7.500	0.675	6.750
ADMINISTRACIÓN ACTIVOS S/ DESEMPEÑO	N/A	N/A	N/A	N/A
DISTRIBUCIÓN DE ACCIONES	1.750	17.500	1.575	15.750
VALUACIÓN DE ACCIONES	0.004	0.041	0.004	0.041
DEPOSITO DE ACCIONES DEL FI	N/A	N/A	N/A	N/A
DEPOSITO DE VALORES	N/A	N/A	N/A	N/A
CONTABILIDAD	0.008	0.075	0.008	0.076
OTRAS	0.014	0.142	0.014	0.142
Total	2.526	25.258	2.276	22.759

*Porcentajes y cifras en pesos anualizados. Monto por cada \$1,000 pesos invertidos.

Otros incluye: proveedor de precios, otros servicios administrativos, custodia, cuotas de CNBV, de Bolsas de Valores y de Auditoría Externa.

Información sobre comisiones y remuneraciones

Las comisiones por compra y venta de acciones, pueden disminuir el monto total de su inversión. Esto implica que usted recibiría un monto menor después de una operación. Lo anterior, junto con las comisiones pagadas por el fondo, representa una reducción el rendimiento total que recibiría por su inversión en el Fondo de Inversión.

Algunos prestadores de servicios pueden establecer acuerdos con la Sociedad y ofrecerle descuentos por sus servicios. Para conocer su existencia y el posible beneficio para usted, pregunte con su distribuidor.

El Prospecto de Información al Público Inversionista contiene un mayor detalle de los conflictos de interés a los que pudiera estar sujeto.

Políticas para la compra - venta de acciones

Plazo mínimo de permanencia:	No tiene.	Liquidez:	48 horas (las solicitudes reciben todos los días hábiles).
Recepción de órdenes:	Solicitudes todos los días hábiles.	Horario:	Apertura: 08:00 horas, tiempo del centro de México. Cierre: 14:15 horas, tiempo del centro de México.
Ejecución de operaciones:	El día hábil en que sean solicitadas	Límites de recompra:	Hasta el 10% del activo neto del Fondo.
Liquidación de operaciones:	48 horas hábiles después de la ejecución.	Diferencial*:	El Fondo no ha aplicado diferencial alguno en el precio de sus acciones.

*El Fondo de Inversión, ante condiciones desordenadas de mercado u operaciones inusuales, podrá aplicar a las operaciones de compraventa de sus acciones, un diferencial sobre el precio actualizado de valuación de dichas acciones, que haya determinado previamente, y conservarlo a favor de los inversionistas que permanezcan en el Fondo de Inversión.

Prestadores de Servicios

Operadora:	Operadora de Fondos Banorte, S.A. de C.V., Sociedad Operadora de Fondos de Inversión, Grupo Financiero Banorte.
Distribuidora:	Consultar Punto 2, inciso f) del Prospecto de Información.
Valuadora:	GAF Operadora, S.A. de C.V., Sociedad Operadora Limitada de Fondos de Inversión
Institución Calificadora de Valores:	N/A
Proveedor de Precios:	Valuación Operativa y Referencias de Mercado, S.A. de C.V.

Advertencias

El Fondo de Inversión no cuenta con garantía alguna del IPAB, ni de la Sociedad Operadora ni del Grupo Financiero al que pertenece. La inversión en el Fondo de Inversión se encuentra respaldada hasta por el monto de su patrimonio.

Las inscripciones en el Registro Nacional de Valores tendrán efectos declarativos y no convalidan los actos jurídicos que sean nulos de conformidad con las leyes aplicables, ni implican certificación sobre la bondad de los valores inscritos en el mismo, o sobre la solvencia, liquidez o calidad crediticia del Fondo de Inversión.

Ningún intermediario financiero, apoderado para celebrar operaciones con el público, o cualquier otra persona, está autorizado para proporcionar información o hacer declaración alguna adicional al contenido del presente documento o el Prospecto de Información al Público Inversionista, por lo que deberán entenderse como no autorizados por el Fondo de Inversión.

Para mayor información, visite la página electrónica de nuestra Operadora y/o Distribuidoras, en donde podrá consultar el Prospecto de Información al Público Inversionista, así como la información actualizada sobre la cartera de inversiones del Fondo de Inversión.

El presente documento y el Prospecto de Información al Público Inversionista, son los únicos documentos de venta que reconoce el Fondo de Inversión como válidos.

Centro de Atención al Inversionista

Contacto:	Centro de Contacto.
Teléfono:	800 493 2000
Horario:	08:30 a 18:00 horas, tiempo del centro de México.

Página(s) electrónica(s)

Operadora:	www.banorte.com/fondosdeinversion
Distribuidora:	www.banorte.com/fondosdeinversion

DOCUMENTO CON INFORMACIÓN CLAVE PARA LA INVERSIÓN

FONDO BANORTE 25, S.A. DE C.V. F.I.R.V. administrado por OPERADORA DE FONDOS BANORTE, S.A. DE C.V. SOCIEDAD OPERADORA DE FONDOS DE INVERSIÓN, GFB

Tipo:	RENTA VARIABLE	Serie B, Clase Accionaria	Posibles Adquirentes	Monto Mínimo de Inversión (\$)
Categoría:	ESPECIALIZADO EN ACCIONES INTERNACIONALES (RVESACCINT)	E4	PERSONAS NO SUJETAS A RETENCIÓN	\$25,000,000.00
Clave de Pizarra:	NTEESG			
Calificación:	N/A			
Fecha de Autorización:	09 marzo 2022 <i>No. Oficio 157/067/2022</i>			

Importante: el valor de un Fondo de Inversión, cualquiera que sea su política de inversión, está sujeta a la fluctuación de los mercados, por lo que el inversionista puede obtener ganancias y pérdidas.

Objetivo de Inversión

Los activos en los que invierte el Fondo son acciones y/o Títulos Referenciados a Acciones (TRAC's) listados en el SIC, representativos de regiones o países que formen parte de la base de referencia que se señala en el siguiente párrafo; y de forma complementaria en otras acciones y/o TRAC's también listados en el SIC y/o en otros mercados, Fondos de Inversión de Renta Variable y/o de Deuda, TRAC's listados en el SIC y en las Bolsas de Valores, que repliquen el comportamiento de índices o canastas de instrumentos de deuda, así como valores gubernamentales, bancarios, corporativos y/o depósitos bancarios de dinero a la vista denominados en moneda nacional y/o UDIS.

La selección de valores se realizará con base en el análisis de los mercados, emisores y emisiones disponibles susceptibles de ser adquiridas, los cuales aporten un mayor valor al portafolio considerando, entre otras cosas, sólidos fundamentales (valuación, crecimiento en utilidades, razones de solvencia, etc.) y las mejores prácticas en factores Ambientales, Sociales y de Gobierno Corporativo o ESG por sus siglas en inglés.

El horizonte de inversión para el inversionista que compra acciones de NTEESG es de largo plazo, por lo que se sugiere permanecer en el Fondo por lo menos tres años para obtener los beneficios de la estrategia.

Información Relevante

La Sociedad Operadora cuenta con la asesoría de Franklin Advisers, Inc. para instrumentar políticas de inversión para el Fondo, siendo la Sociedad Operadora la única y exclusiva responsable de las decisiones de inversión de NTEESG. Los costos a lo que se incurra derivado de este servicio serán cubiertos exclusivamente por la Sociedad Operadora, y no podrán ser cargados al Fondo ni a la cuenta del inversionista.

Los Fondos de Inversión no cuentan con Asamblea de Accionistas, Consejo de Administración o Comisario:

- Las funciones de la Asamblea de Accionistas, así como las actividades del Consejo de Administración están encomendadas a Operadora de Fondos Banorte, S.A. de C.V., Sociedad Operadora de Fondos de Inversión, Grupo Financiero Banorte.

- La vigilancia del Fondo de Inversión está asignada al Contralor Normativo de la Sociedad Operadora.

Valor en riesgo (VaR) de la cartera de inversión respecto de sus activos netos: 3.29% en un horizonte de un día, con un Nivel de Confianza del 95% a dos colas.

La pérdida que en un escenario pesimista (3 en 100 veces) puede enfrentar el Fondo en un lapso de un día es de \$32.90 por cada 1,000 pesos invertidos. (Este dato es solo una estimación y es válida únicamente en condiciones normales de mercado, las expectativas de pérdida podrían ser mayores, incluso por el monto total de la inversión realizada).

Se entiende por VaR a la pérdida máxima potencial en condiciones normales de mercado que pueden tener los activos netos de un Fondo de Inversión, calculada con un horizonte de tiempo de un día y con nivel de confianza al 95% a dos colas, basada en una simulación histórica no paramétrica de 500 observaciones históricas en los factores de riesgo.

Desempeño Histórico

Clase	Índice de Referencia: MSCI World Index
E4	

Tabla de Rendimientos Efectivos

	Último Mes	Últimos 3 Meses	Últimos 12 Meses	2021	2020	2019
RENDIMIENTO BRUTO	-6.80 %	-14.89 %	-16.21 %	30.30 %	15.67 %	20.55 %
RENDIMIENTO NETO	-7.01 %	-15.55 %	-18.82 %	27.69 %	13.06 %	17.94 %
TASA LIBRE DE RIESGO (CETES 28)	7.24 %	6.90 %	5.56 %	4.43 %	5.34 %	7.86 %
ÍNDICE DE REFERENCIA	-6.69 %	-15.58 %	-14.76 %	23.82 %	20.03 %	20.54 %

-El rendimiento neto es después de comisiones y el que obtuvo el inversionista en el periodo.
 -La tasa libre de riesgo es una tasa que no incluye descuentos por comisiones o cualquier otro gasto.
 -El desempeño del Fondo en el pasado, no necesariamente es indicativo del desempeño que tendrá en el futuro.

Régimen y Política de Inversión

a) Estrategia de Administración: Activa.

b) Montos mínimos y máximos de los principales activos objeto de inversión del Fondo:

Fondo:	Mín	Máx
Acciones y/o TRACs del SIC y otros mercados, representativo de países que formen parte de la base de referencia del Fondo.	80%	100%
Depósitos bancarios de dinero a la vista en entidades financieras		20%
Fondos de Inversión de Renta Variable y/o de Deuda		20%
Valores de fácil realización y/o valores con vencimiento menor a tres meses.	20%	100%
Valores gubernamentales, bancarios y/o corporativos		20%

c) Política de inversión: El Fondo podrá invertir en el mercado extranjero y/o nacional.

d) La base de referencia del Fondo es el MSCI World Index, que elabora Morgan Stanley Capital International INC.

e) El Fondo podrá invertir hasta el 20% de su activo neto en Fondos de Inversión y/o en activos emitidos, avalados o aceptados por instituciones de crédito que formen parte del mismo Consorcio o Grupo empresarial al que pertenezca su Sociedad Operadora.

f) El Fondo podrá realizar operaciones de préstamo de valores con un plazo máximo de un año, con prórrogas por igual periodo.

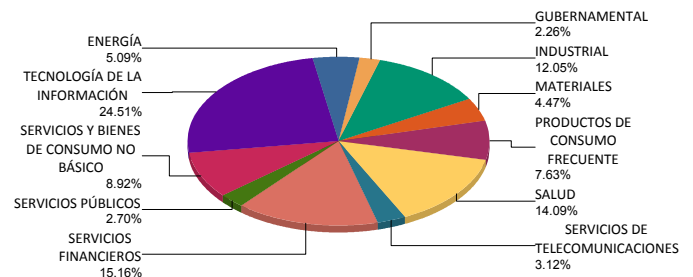
g) El Fondo no invertirá en instrumentos financieros derivados, valores estructurados ni en valores respaldados por activos. El Fondo podrá invertir en TRAC's listados en el SIC y/o en otros mercados.

Composición de la Cartera de Inversión

Principales inversiones al mes de junio 2022

Clave de Pizarra	Activo Objeto de Inversión			Monto Miles de \$	%
	Emisora	Nombre/Subyacente	Tipo		
1MSFT *	Microsoft Corp	N/A	RTA. VAR.	97,738	5.87%
2AAPL *	APPLE Computer	N/A	RTA. VAR.	53,682	3.23%
3ACN N	Accenture Plc	N/A	RTA. VAR.	38,575	2.32%
4BPAG91 260903	BONOS Prot Ahorro	N/A	REPORTO	37,253	2.24%
5ABVV *	ABBVIE Inc.	N/A	RTA. VAR.	36,699	2.21%
6GOOGL *	Alphabet Inc.	N/A	RTA. VAR.	35,104	2.11%
7TD N	Toronto D Bank	N/A	RTA. VAR.	34,993	2.10%
8TMO *	Thermo Fisher SC	N/A	RTA. VAR.	33,911	2.04%
9INTC *	Intel Corporation	N/A	RTA. VAR.	27,343	1.64%
10MMC *	Marsh & Mclennan	N/A	RTA. VAR.	25,633	1.54%
Cartera Total				1,663,756	100%

Por Sector de Actividad Económica



Comisiones y Remuneraciones por la Prestación de Servicios
Pagadas por el cliente

Concepto	Clase E4		Clase más representativa (F4)	
	%	\$	%	\$
INCUMPLIMIENTO PLAZO MÍNIMO DE PERMANENCIA	n/a	n/a	n/a	n/a
INCUMPLIMIENTO SALDO MÍNIMO DE INVERSIÓN	n/a	n/a	n/a	n/a
COMPRA DE ACCIONES	n/a	n/a	n/a	n/a
VENTA DE ACCIONES	n/a	n/a	n/a	n/a
SERVICIOS POR ASESORÍA	n/a	n/a	n/a	n/a
SERVICIO DE CUSTODIA DE ACTIVOS OBJ. DE INV.	n/a	n/a	n/a	n/a
SERVICIO ADMINISTRACIÓN DE ACCIONES	n/a	n/a	n/a	n/a
OTRAS	n/a	n/a	n/a	n/a
Total	n/a	n/a	n/a	n/a

No aplica para ninguna clase accionaria.

Pagadas por el Fondo de Inversión

(cifras correspondientes al mes de junio 2022)

Concepto	Clase E4		Clase más representativa (F4)	
	%	\$	%	\$
ADMINISTRACIÓN DE ACTIVOS	0.675	6.750	0.675	6.750
ADMINISTRACIÓN ACTIVOS S/ DESEMPEÑO	N/A	N/A	N/A	N/A
DISTRIBUCIÓN DE ACCIONES	1.575	15.750	1.575	15.750
VALUACIÓN DE ACCIONES	0.004	0.042	0.004	0.041
DEPOSITO DE ACCIONES DEL FI	N/A	N/A	N/A	N/A
DEPOSITO DE VALORES	N/A	N/A	N/A	N/A
CONTABILIDAD	0.008	0.075	0.008	0.076
OTRAS	0.014	0.142	0.014	0.142
Total	2.276	22.759	2.276	22.759

*Porcentajes y cifras en pesos anualizados. Monto por cada \$1,000 pesos invertidos.

Otros incluye: proveedor de precios, otros servicios administrativos, custodia, cuotas de CNBV, de Bolsas de Valores y de Auditoría Externa.

Información sobre comisiones y remuneraciones

Las comisiones por compra y venta de acciones, pueden disminuir el monto total de su inversión. Esto implica que usted recibiría un monto menor después de una operación. Lo anterior, junto con las comisiones pagadas por el fondo, representa una reducción el rendimiento total que recibiría por su inversión en el Fondo de Inversión.

Algunos prestadores de servicios pueden establecer acuerdos con la Sociedad y ofrecerle descuentos por sus servicios. Para conocer su existencia y el posible beneficio para usted, pregunte con su distribuidor.

El Prospecto de Información al Público Inversionista contiene un mayor detalle de los conflictos de interés a los que pudiera estar sujeto.

Políticas para la compra - venta de acciones

Plazo mínimo de permanencia:	No tiene.	Liquidez:	48 horas (las solicitudes reciben todos los días hábiles).
Recepción de órdenes:	Solicitudes todos los días hábiles.	Horario:	Apertura: 08:00 horas, tiempo del centro de México. Cierre: 14:15 horas, tiempo del centro de México.
Ejecución de operaciones:	El día hábil en que sean solicitadas	Límites de recompra:	Hasta el 10% del activo neto del Fondo.
Liquidación de operaciones:	48 horas hábiles después de la ejecución.	Diferencial*:	El Fondo no ha aplicado diferencial alguno en el precio de sus acciones.

*El Fondo de Inversión, ante condiciones desordenadas de mercado u operaciones inusuales, podrá aplicar a las operaciones de compraventa de sus acciones, un diferencial sobre el precio actualizado de valuación de dichas acciones, que haya determinado previamente, y conservarlo a favor de los inversionistas que permanezcan en el Fondo de Inversión.

Prestadores de Servicios

Operadora:	Operadora de Fondos Banorte, S.A. de C.V., Sociedad Operadora de Fondos de Inversión, Grupo Financiero Banorte.
Distribuidora:	Consultar Punto 2, inciso f) del Prospecto de Información.
Valuadora:	GAF Operadora, S.A. de C.V., Sociedad Operadora Limitada de Fondos de Inversión
Institución Calificadora de Valores:	N/A
Proveedor de Precios:	Valuación Operativa y Referencias de Mercado, S.A. de C.V.

Advertencias

El Fondo de Inversión no cuenta con garantía alguna del IPAB, ni de la Sociedad Operadora ni del Grupo Financiero al que pertenece. La inversión en el Fondo de Inversión se encuentra respaldada hasta por el monto de su patrimonio.

Las inscripciones en el Registro Nacional de Valores tendrán efectos declarativos y no convalidan los actos jurídicos que sean nulos de conformidad con las leyes aplicables, ni implican certificación sobre la bondad de los valores inscritos en el mismo, o sobre la solvencia, liquidez o calidad crediticia del Fondo de Inversión.

Ningún intermediario financiero, apoderado para celebrar operaciones con el público, o cualquier otra persona, está autorizado para proporcionar información o hacer declaración alguna adicional al contenido del presente documento o el Prospecto de Información al Público Inversionista, por lo que deberán entenderse como no autorizados por el Fondo de Inversión.

Para mayor información, visite la página electrónica de nuestra Operadora y/o Distribuidoras, en donde podrá consultar el Prospecto de Información al Público Inversionista, así como la información actualizada sobre la cartera de inversiones del Fondo de Inversión.

El presente documento y el Prospecto de Información al Público Inversionista, son los únicos documentos de venta que reconoce el Fondo de Inversión como válidos.

Centro de Atención al Inversionista

Contacto:	Centro de Contacto.
Teléfono:	800 493 2000
Horario:	08:30 a 18:00 horas, tiempo del centro de México.

Página(s) electrónica(s)

Operadora:	www.banorte.com/fondosdeinversion
Distribuidora:	www.banorte.com/fondosdeinversion

DOCUMENTO CON INFORMACIÓN CLAVE PARA LA INVERSIÓN

FONDO BANORTE 25, S.A. DE C.V. F.I.R.V. administrado por OPERADORA DE FONDOS BANORTE, S.A. DE C.V. SOCIEDAD OPERADORA DE FONDOS DE INVERSIÓN, GFB

Tipo:	RENTA VARIABLE	Serie B, Clase Accionaria	Posibles Adquirentes	Monto Mínimo de Inversión (\$)
Categoría:	ESPECIALIZADO EN ACCIONES INTERNACIONALES (RVESACCINT)	E3	PERSONAS NO SUJETAS A RETENCIÓN	\$50,000,000.00
Clave de Pizarra:	NTEESG			
Calificación:	N/A			
Fecha de Autorización:	09 marzo 2022 <i>No. Oficio 157/067/2022</i>			

Importante: el valor de un Fondo de Inversión, cualquiera que sea su política de inversión, está sujeta a la fluctuación de los mercados, por lo que el inversionista puede obtener ganancias y pérdidas.

Objetivo de Inversión

Los activos en los que invierte el Fondo son acciones y/o Títulos Referenciados a Acciones (TRAC's) listados en el SIC, representativos de regiones o países que formen parte de la base de referencia que se señala en el siguiente párrafo; y de forma complementaria en otras acciones y/o TRAC's también listados en el SIC y/o en otros mercados, Fondos de Inversión de Renta Variable y/o de Deuda, TRAC's listados en el SIC y en las Bolsas de Valores, que repliquen el comportamiento de índices o canastas de instrumentos de deuda, así como valores gubernamentales, bancarios, corporativos y/o depósitos bancarios de dinero a la vista denominados en moneda nacional y/o UDIS.

La selección de valores se realizará con base en el análisis de los mercados, emisores y emisiones disponibles susceptibles de ser adquiridas, los cuales aporten un mayor valor al portafolio considerando, entre otras cosas, sólidos fundamentales (valuación, crecimiento en utilidades, razones de solvencia, etc.) y las mejores prácticas en factores Ambientales, Sociales y de Gobierno Corporativo o ESG por sus siglas en inglés.

El horizonte de inversión para el inversionista que compra acciones de NTEESG es de largo plazo, por lo que se sugiere permanecer en el Fondo por lo menos tres años para obtener los beneficios de la estrategia.

Información Relevante

La Sociedad Operadora cuenta con la asesoría de Franklin Advisers, Inc. para instrumentar políticas de inversión para el Fondo, siendo la Sociedad Operadora la única y exclusiva responsable de las decisiones de inversión de NTEESG. Los costos a lo que se incurra derivado de este servicio serán cubiertos exclusivamente por la Sociedad Operadora, y no podrán ser cargados al Fondo ni a la cuenta del inversionista.

Los Fondos de Inversión no cuentan con Asamblea de Accionistas, Consejo de Administración o Comisario:

- Las funciones de la Asamblea de Accionistas, así como las actividades del Consejo de Administración están encomendadas a Operadora de Fondos Banorte, S.A. de C.V., Sociedad Operadora de Fondos de Inversión, Grupo Financiero Banorte.

- La vigilancia del Fondo de Inversión está asignada al Contralor Normativo de la Sociedad Operadora.

Valor en riesgo (VaR) de la cartera de inversión respecto de sus activos netos: 3.29% en un horizonte de un día, con un Nivel de Confianza del 95% a dos colas.

La pérdida que en un escenario pesimista (3 en 100 veces) puede enfrentar el Fondo en un lapso de un día es de \$32.90 por cada 1,000 pesos invertidos. (Este dato es solo una estimación y es válida únicamente en condiciones normales de mercado, las expectativas de pérdida podrían ser mayores, incluso por el monto total de la inversión realizada).

Se entiende por VaR a la pérdida máxima potencial en condiciones normales de mercado que pueden tener los activos netos de un Fondo de Inversión, calculada con un horizonte de tiempo de un día y con nivel de confianza al 95% a dos colas, basada en una simulación histórica no paramétrica de 500 observaciones históricas en los factores de riesgo.

Desempeño Histórico

Clase	Índice de Referencia: MSCI World Index
E3	

Tabla de Rendimientos Efectivos

	Último Mes	Últimos 3 Meses	Últimos 12 Meses	2021	2020	2019
RENDIMIENTO BRUTO	-6.80 %	-14.90 %	-16.27 %	30.24 %	12.36 %	15.88 %
RENDIMIENTO NETO	-6.99 %	-15.48 %	-18.59 %	27.92 %	10.04 %	13.56 %
TASA LIBRE DE RIESGO (CETES 28)	7.24 %	6.90 %	5.56 %	4.43 %	5.34 %	7.86 %
ÍNDICE DE REFERENCIA	-6.69 %	-15.58 %	-14.76 %	23.82 %	20.03 %	20.54 %

-El rendimiento neto es después de comisiones y el que obtuvo el inversionista en el periodo.
 -La tasa libre de riesgo es una tasa que no incluye descuentos por comisiones o cualquier otro gasto.
 -El desempeño del Fondo en el pasado, no necesariamente es indicativo del desempeño que tendrá en el futuro.

Régimen y Política de Inversión

a) Estrategia de Administración: Activa.

b) Montos mínimos y máximos de los principales activos objeto de inversión del Fondo:

Fondo:	Mín	Máx
Acciones y/o TRACs del SIC y otros mercados, representativo de países que formen parte de la base de referencia del Fondo.	80%	100%
Depósitos bancarios de dinero a la vista en entidades financieras		20%
Fondos de Inversión de Renta Variable y/o de Deuda		20%
Valores de fácil realización y/o valores con vencimiento menor a tres meses.	20%	100%
Valores gubernamentales, bancarios y/o corporativos		20%

c) Política de inversión: El Fondo podrá invertir en el mercado extranjero y/o nacional.

d) La base de referencia del Fondo es el MSCI World Index, que elabora Morgan Stanley Capital International INC.

e) El Fondo podrá invertir hasta el 20% de su activo neto en Fondos de Inversión y/o en activos emitidos, avalados o aceptados por instituciones de crédito que formen parte del mismo Consorcio o Grupo empresarial al que pertenezca su Sociedad Operadora.

f) El Fondo podrá realizar operaciones de préstamo de valores con un plazo máximo de un año, con prórrogas por igual periodo.

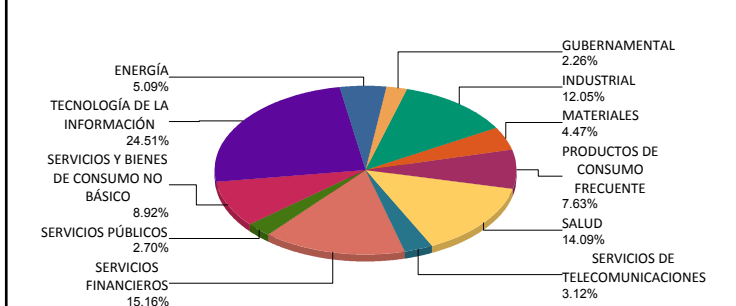
g) El Fondo no invertirá en instrumentos financieros derivados, valores estructurados ni en valores respaldados por activos. El Fondo podrá invertir en TRAC's listados en el SIC y/o en otros mercados.

Composición de la Cartera de Inversión

Principales inversiones al mes de junio 2022

Clave de Pizarra	Activo Objeto de Inversión			Monto Miles de \$	%
	Emisora	Nombre/Subyacente	Tipo		
1MSFT *	Microsoft Corp	N/A	RTA. VAR.	97,738	5.87%
2AAPL *	APPLE Computer	N/A	RTA. VAR.	53,682	3.23%
3ACN N	Accenture Plc	N/A	RTA. VAR.	38,575	2.32%
4BPAG91 260903	BONOS Prot Ahorro	N/A	REPORTO	37,253	2.24%
5ABVV *	ABBVIE Inc.	N/A	RTA. VAR.	36,699	2.21%
6GOOGL *	Alphabet Inc.	N/A	RTA. VAR.	35,104	2.11%
7TD N	Toronto D Bank	N/A	RTA. VAR.	34,993	2.10%
8TMO *	Thermo Fisher SC	N/A	RTA. VAR.	33,911	2.04%
9INTC *	Intel Corporation	N/A	RTA. VAR.	27,343	1.64%
10MMC *	Marsh & McLennan	N/A	RTA. VAR.	25,633	1.54%
Cartera Total				1,663,756	100%

Por Sector de Actividad Económica



Comisiones y Remuneraciones por la Prestación de Servicios
Pagadas por el cliente

Concepto	Clase E3		Clase más representativa (F4)	
	%	\$	%	\$
INCUMPLIMIENTO PLAZO MÍNIMO DE PERMANENCIA	n/a	n/a	n/a	n/a
INCUMPLIMIENTO SALDO MÍNIMO DE INVERSIÓN	n/a	n/a	n/a	n/a
COMPRA DE ACCIONES	n/a	n/a	n/a	n/a
VENTA DE ACCIONES	n/a	n/a	n/a	n/a
SERVICIOS POR ASESORÍA	n/a	n/a	n/a	n/a
SERVICIO DE CUSTODIA DE ACTIVOS OBJ. DE INV.	n/a	n/a	n/a	n/a
SERVICIO ADMINISTRACIÓN DE ACCIONES	n/a	n/a	n/a	n/a
OTRAS	n/a	n/a	n/a	n/a
Total	n/a	n/a	n/a	n/a

No aplica para ninguna clase accionaria.

Pagadas por el Fondo de Inversión

(cifras correspondientes al mes de junio 2022)

Concepto	Clase E3		Clase más representativa (F4)	
	%	\$	%	\$
ADMINISTRACIÓN DE ACTIVOS	0.600	6.000	0.675	6.750
ADMINISTRACIÓN ACTIVOS S/ DESEMPEÑO	N/A	N/A	N/A	N/A
DISTRIBUCIÓN DE ACCIONES	1.400	14.000	1.575	15.750
VALUACIÓN DE ACCIONES	0.004	0.041	0.004	0.041
DEPOSITO DE ACCIONES DEL FI	N/A	N/A	N/A	N/A
DEPOSITO DE VALORES	N/A	N/A	N/A	N/A
CONTABILIDAD	0.008	0.075	0.008	0.076
OTRAS	0.014	0.142	0.014	0.142
Total	2.026	20.258	2.276	22.759

*Porcentajes y cifras en pesos anualizados. Monto por cada \$1,000 pesos invertidos.

Otros incluye: proveedor de precios, otros servicios administrativos, custodia, cuotas de CNBV, de Bolsas de Valores y de Auditoría Externa.

Información sobre comisiones y remuneraciones

Las comisiones por compra y venta de acciones, pueden disminuir el monto total de su inversión. Esto implica que usted recibiría un monto menor después de una operación. Lo anterior, junto con las comisiones pagadas por el fondo, representa una reducción el rendimiento total que recibiría por su inversión en el Fondo de Inversión.

Algunos prestadores de servicios pueden establecer acuerdos con la Sociedad y ofrecerle descuentos por sus servicios. Para conocer su existencia y el posible beneficio para usted, pregunte con su distribuidor.

El Prospecto de Información al Público Inversionista contiene un mayor detalle de los conflictos de interés a los que pudiera estar sujeto.

Políticas para la compra - venta de acciones

Plazo mínimo de permanencia:	No tiene.	Liquidez:	48 horas (las solicitudes reciben todos los días hábiles).
Recepción de órdenes:	Solicitudes todos los días hábiles.	Horario:	Apertura: 08:00 horas, tiempo del centro de México. Cierre: 14:15 horas, tiempo del centro de México.
Ejecución de operaciones:	El día hábil en que sean solicitadas	Límites de recompra:	Hasta el 10% del activo neto del Fondo.
Liquidación de operaciones:	48 horas hábiles después de la ejecución.	Diferencial*:	El Fondo no ha aplicado diferencial alguno en el precio de sus acciones.

*El Fondo de Inversión, ante condiciones desordenadas de mercado u operaciones inusuales, podrá aplicar a las operaciones de compraventa de sus acciones, un diferencial sobre el precio actualizado de valuación de dichas acciones, que haya determinado previamente, y conservarlo a favor de los inversionistas que permanezcan en el Fondo de Inversión.

Prestadores de Servicios

Operadora:	Operadora de Fondos Banorte, S.A. de C.V., Sociedad Operadora de Fondos de Inversión, Grupo Financiero Banorte.
Distribuidora:	Consultar Punto 2, inciso f) del Prospecto de Información.
Valuadora:	GAF Operadora, S.A. de C.V., Sociedad Operadora Limitada de Fondos de Inversión
Institución Calificadora de Valores:	N/A
Proveedor de Precios:	Valuación Operativa y Referencias de Mercado, S.A. de C.V.

Advertencias

El Fondo de Inversión no cuenta con garantía alguna del IPAB, ni de la Sociedad Operadora ni del Grupo Financiero al que pertenece. La inversión en el Fondo de Inversión se encuentra respaldada hasta por el monto de su patrimonio.

Las inscripciones en el Registro Nacional de Valores tendrán efectos declarativos y no convalidan los actos jurídicos que sean nulos de conformidad con las leyes aplicables, ni implican certificación sobre la bondad de los valores inscritos en el mismo, o sobre la solvencia, liquidez o calidad crediticia del Fondo de Inversión.

Ningún intermediario financiero, apoderado para celebrar operaciones con el público, o cualquier otra persona, está autorizado para proporcionar información o hacer declaración alguna adicional al contenido del presente documento o el Prospecto de Información al Público Inversionista, por lo que deberán entenderse como no autorizados por el Fondo de Inversión.

Para mayor información, visite la página electrónica de nuestra Operadora y/o Distribuidoras, en donde podrá consultar el Prospecto de Información al Público Inversionista, así como la información actualizada sobre la cartera de inversiones del Fondo de Inversión.

El presente documento y el Prospecto de Información al Público Inversionista, son los únicos documentos de venta que reconoce el Fondo de Inversión como válidos.

Centro de Atención al Inversionista

Contacto:	Centro de Contacto.
Teléfono:	800 493 2000
Horario:	08:30 a 18:00 horas, tiempo del centro de México.

Página(s) electrónica(s)

Operadora:	www.banorte.com/fondosdeinversion
Distribuidora:	www.banorte.com/fondosdeinversion

DOCUMENTO CON INFORMACIÓN CLAVE PARA LA INVERSIÓN

FONDO BANORTE 25, S.A. DE C.V. F.I.R.V. administrado por OPERADORA DE FONDOS BANORTE, S.A. DE C.V. SOCIEDAD OPERADORA DE FONDOS DE INVERSIÓN, GFB

Tipo:	RENTA VARIABLE	Serie B, Clase Accionaria	Posibles Adquirentes	Monto Mínimo de Inversión (\$)
Categoría:	ESPECIALIZADO EN ACCIONES INTERNACIONALES (RVESACCINT)	E2	PERSONAS NO SUJETAS A RETENCIÓN	\$100,000,000.00
Clave de Pizarra:	NTEESG			
Calificación:	N/A			
Fecha de Autorización:	09 marzo 2022 <i>No. Oficio 157/067/2022</i>			

Importante: el valor de un Fondo de Inversión, cualquiera que sea su política de inversión, está sujeta a la fluctuación de los mercados, por lo que el inversionista puede obtener ganancias y pérdidas.

Objetivo de Inversión

Los activos en los que invierte el Fondo son acciones y/o Títulos Referenciados a Acciones (TRAC's) listados en el SIC, representativos de regiones o países que formen parte de la base de referencia que se señala en el siguiente párrafo; y de forma complementaria en otras acciones y/o TRAC's también listados en el SIC y/o en otros mercados, Fondos de Inversión de Renta Variable y/o de Deuda, TRAC's listados en el SIC y en las Bolsas de Valores, que repliquen el comportamiento de índices o canastas de instrumentos de deuda, así como valores gubernamentales, bancarios, corporativos y/o depósitos bancarios de dinero a la vista denominados en moneda nacional y/o UDIS.

La selección de valores se realizará con base en el análisis de los mercados, emisores y emisiones disponibles susceptibles de ser adquiridas, los cuales aporten un mayor valor al portafolio considerando, entre otras cosas, sólidos fundamentales (valuación, crecimiento en utilidades, razones de solvencia, etc.) y las mejores prácticas en factores Ambientales, Sociales y de Gobierno Corporativo o ESG por sus siglas en inglés.

El horizonte de inversión para el inversionista que compra acciones de NTEESG es de largo plazo, por lo que se sugiere permanecer en el Fondo por lo menos tres años para obtener los beneficios de la estrategia.

Información Relevante

La Sociedad Operadora cuenta con la asesoría de Franklin Advisers, Inc. para instrumentar políticas de inversión para el Fondo, siendo la Sociedad Operadora la única y exclusiva responsable de las decisiones de inversión de NTEESG. Los costos a lo que se incurra derivado de este servicio serán cubiertos exclusivamente por la Sociedad Operadora, y no podrán ser cargados al Fondo ni a la cuenta del inversionista.

Los Fondos de Inversión no cuentan con Asamblea de Accionistas, Consejo de Administración o Comisario:

- Las funciones de la Asamblea de Accionistas, así como las actividades del Consejo de Administración están encomendadas a Operadora de Fondos Banorte, S.A. de C.V., Sociedad Operadora de Fondos de Inversión, Grupo Financiero Banorte.

- La vigilancia del Fondo de Inversión está asignada al Contralor Normativo de la Sociedad Operadora.

Valor en riesgo (VaR) de la cartera de inversión respecto de sus activos netos: 3.29% en un horizonte de un día, con un Nivel de Confianza del 95% a dos colas.

La pérdida que en un escenario pesimista (3 en 100 veces) puede enfrentar el Fondo en un lapso de un día es de \$32.90 por cada 1,000 pesos invertidos. (Este dato es solo una estimación y es válida únicamente en condiciones normales de mercado, las expectativas de pérdida podrían ser mayores, incluso por el monto total de la inversión realizada).

Se entiende por VaR a la pérdida máxima potencial en condiciones normales de mercado que pueden tener los activos netos de un Fondo de Inversión, calculada con un horizonte de tiempo de un día y con nivel de confianza al 95% a dos colas, basada en una simulación histórica no paramétrica de 500 observaciones históricas en los factores de riesgo.

Desempeño Histórico

Clase	Índice de Referencia: MSCI World Index
E2	

Tabla de Rendimientos Efectivos

	Último Mes	Últimos 3 Meses	Últimos 12 Meses	2021	2020	2019
RENDIMIENTO BRUTO	-6.80 %	-14.92 %	-16.32 %	30.32 %	12.40 %	15.92 %
RENDIMIENTO NETO	-6.97 %	-15.42 %	-18.35 %	28.29 %	10.37 %	13.89 %
TASA LIBRE DE RIESGO (CETES 28)	7.24 %	6.90 %	5.56 %	4.43 %	5.34 %	7.86 %
ÍNDICE DE REFERENCIA	-6.69 %	-15.58 %	-14.76 %	23.82 %	20.03 %	20.54 %

-El rendimiento neto es después de comisiones y el que obtuvo el inversionista en el periodo.
 -La tasa libre de riesgo es una tasa que no incluye descuentos por comisiones o cualquier otro gasto.
 -El desempeño del Fondo en el pasado, no necesariamente es indicativo del desempeño que tendrá en el futuro.

Régimen y Política de Inversión

- a) Estrategia de Administración: Activa.
- b) Montos mínimos y máximos de los principales activos objeto de inversión del Fondo:

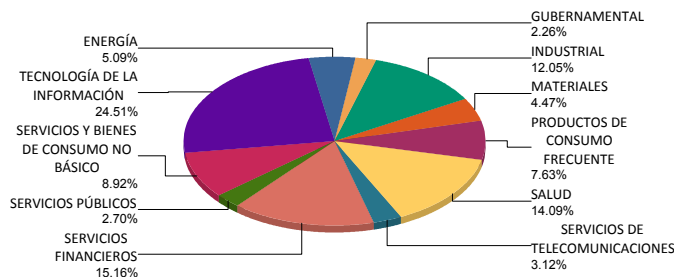
	Mín	Máx
Acciones y/o TRACs del SIC y otros mercados, representativo de países que formen parte de la base de referencia del Fondo.	80%	100%
Depósitos bancarios de dinero a la vista en entidades financieras		20%
Fondos de Inversión de Renta Variable y/o de Deuda		20%
Valores de fácil realización y/o valores con vencimiento menor a tres meses.	20%	100%
Valores gubernamentales, bancarios y/o corporativos		20%
- c) Política de inversión: El Fondo podrá invertir en el mercado extranjero y/o nacional.
- d) La base de referencia del Fondo es el MSCI World Index, que elabora Morgan Stanley Capital International INC.
- e) El Fondo podrá invertir hasta el 20% de su activo neto en Fondos de Inversión y/o en activos emitidos, avalados o aceptados por instituciones de crédito que formen parte del mismo Consorcio o Grupo empresarial al que pertenezca su Sociedad Operadora.
- f) El Fondo podrá realizar operaciones de préstamo de valores con un plazo máximo de un año, con prórrogas por igual periodo.
- g) El Fondo no invertirá en instrumentos financieros derivados, valores estructurados ni en valores respaldados por activos. El Fondo podrá invertir en TRAC's listados en el SIC y/o en otros mercados.

Composición de la Cartera de Inversión

Principales inversiones al mes de junio 2022

Clave de Pizarra	Activo Objeto de Inversión			Monto Miles de \$	%
	Emisora	Nombre/Subyacente	Tipo		
1MSFT *	Microsoft Corp	N/A	RTA. VAR.	97,738	5.87%
2AAPL *	APPLE Computer	N/A	RTA. VAR.	53,682	3.23%
3ACN N	Accenture Plc	N/A	RTA. VAR.	38,575	2.32%
4BPAG91 260903	BONOS Prot Ahorro	N/A	REPORTO	37,253	2.24%
5ABBV *	ABBVIE Inc.	N/A	RTA. VAR.	36,699	2.21%
6GOOGL *	Alphabet Inc.	N/A	RTA. VAR.	35,104	2.11%
7TD N	Toronto D Bank	N/A	RTA. VAR.	34,993	2.10%
8TMO *	Thermo Fisher SC	N/A	RTA. VAR.	33,911	2.04%
9INTC *	Intel Corporation	N/A	RTA. VAR.	27,343	1.64%
10MMC *	Marsh & McLennan	N/A	RTA. VAR.	25,633	1.54%
Cartera Total				1,663,756	100%

Por Sector de Actividad Económica



Comisiones y Remuneraciones por la Prestación de Servicios
Pagadas por el cliente

Concepto	Clase E2		Clase más representativa (F4)	
	%	\$	%	\$
INCUMPLIMIENTO PLAZO MÍNIMO DE PERMANENCIA	n/a	n/a	n/a	n/a
INCUMPLIMIENTO SALDO MÍNIMO DE INVERSIÓN	n/a	n/a	n/a	n/a
COMPRA DE ACCIONES	n/a	n/a	n/a	n/a
VENTA DE ACCIONES	n/a	n/a	n/a	n/a
SERVICIOS POR ASESORÍA	n/a	n/a	n/a	n/a
SERVICIO DE CUSTODIA DE ACTIVOS OBJ. DE INV.	n/a	n/a	n/a	n/a
SERVICIO ADMINISTRACIÓN DE ACCIONES	n/a	n/a	n/a	n/a
OTRAS	n/a	n/a	n/a	n/a
Total	n/a	n/a	n/a	n/a

No aplica para ninguna clase accionaria.

Pagadas por el Fondo de Inversión

(cifras correspondientes al mes de junio 2022)

Concepto	Clase E2		Clase más representativa (F4)	
	%	\$	%	\$
ADMINISTRACIÓN DE ACTIVOS	0.525	5.250	0.675	6.750
ADMINISTRACIÓN ACTIVOS S/ DESEMPEÑO	N/A	N/A	N/A	N/A
DISTRIBUCIÓN DE ACCIONES	1.225	12.250	1.575	15.750
VALUACIÓN DE ACCIONES	0.004	0.041	0.004	0.041
DEPOSITO DE ACCIONES DEL FI	N/A	N/A	N/A	N/A
DEPOSITO DE VALORES	N/A	N/A	N/A	N/A
CONTABILIDAD	0.008	0.075	0.008	0.076
OTRAS	0.014	0.142	0.014	0.142
Total	1.776	17.758	2.276	22.759

*Porcentajes y cifras en pesos anualizados. Monto por cada \$1,000 pesos invertidos.

Otros incluye: proveedor de precios, otros servicios administrativos, custodia, cuotas de CNBV, de Bolsas de Valores y de Auditoría Externa.

Información sobre comisiones y remuneraciones

Las comisiones por compra y venta de acciones, pueden disminuir el monto total de su inversión. Esto implica que usted recibiría un monto menor después de una operación. Lo anterior, junto con las comisiones pagadas por el fondo, representa una reducción el rendimiento total que recibiría por su inversión en el Fondo de Inversión.

Algunos prestadores de servicios pueden establecer acuerdos con la Sociedad y ofrecerle descuentos por sus servicios. Para conocer su existencia y el posible beneficio para usted, pregunte con su distribuidor.

El Prospecto de Información al Público Inversionista contiene un mayor detalle de los conflictos de interés a los que pudiera estar sujeto.

Políticas para la compra - venta de acciones

Plazo mínimo de permanencia:	No tiene.	Liquidez:	48 horas (las solicitudes reciben todos los días hábiles).
Recepción de órdenes:	Solicitudes todos los días hábiles.	Horario:	Apertura: 08:00 horas, tiempo del centro de México. Cierre: 14:15 horas, tiempo del centro de México.
Ejecución de operaciones:	El día hábil en que sean solicitadas	Límites de recompra:	Hasta el 10% del activo neto del Fondo.
Liquidación de operaciones:	48 horas hábiles después de la ejecución.	Diferencial*:	El Fondo no ha aplicado diferencial alguno en el precio de sus acciones.

*El Fondo de Inversión, ante condiciones desordenadas de mercado u operaciones inusuales, podrá aplicar a las operaciones de compraventa de sus acciones, un diferencial sobre el precio actualizado de valuación de dichas acciones, que haya determinado previamente, y conservarlo a favor de los inversionistas que permanezcan en el Fondo de Inversión.

Prestadores de Servicios

Operadora:	Operadora de Fondos Banorte, S.A. de C.V., Sociedad Operadora de Fondos de Inversión, Grupo Financiero Banorte.
Distribuidora:	Consultar Punto 2, inciso f) del Prospecto de Información.
Valuadora:	GAF Operadora, S.A. de C.V., Sociedad Operadora Limitada de Fondos de Inversión
Institución Calificadora de Valores:	N/A
Proveedor de Precios:	Valuación Operativa y Referencias de Mercado, S.A. de C.V.

Advertencias

El Fondo de Inversión no cuenta con garantía alguna del IPAB, ni de la Sociedad Operadora ni del Grupo Financiero al que pertenece. La inversión en el Fondo de Inversión se encuentra respaldada hasta por el monto de su patrimonio.

Las inscripciones en el Registro Nacional de Valores tendrán efectos declarativos y no convalidan los actos jurídicos que sean nulos de conformidad con las leyes aplicables, ni implican certificación sobre la bondad de los valores inscritos en el mismo, o sobre la solvencia, liquidez o calidad crediticia del Fondo de Inversión.

Ningún intermediario financiero, apoderado para celebrar operaciones con el público, o cualquier otra persona, está autorizado para proporcionar información o hacer declaración alguna adicional al contenido del presente documento o el Prospecto de Información al Público Inversionista, por lo que deberán entenderse como no autorizados por el Fondo de Inversión.

Para mayor información, visite la página electrónica de nuestra Operadora y/o Distribuidoras, en donde podrá consultar el Prospecto de Información al Público Inversionista, así como la información actualizada sobre la cartera de inversiones del Fondo de Inversión.

El presente documento y el Prospecto de Información al Público Inversionista, son los únicos documentos de venta que reconoce el Fondo de Inversión como válidos.

Centro de Atención al Inversionista

Contacto:	Centro de Contacto.
Teléfono:	800 493 2000
Horario:	08:30 a 18:00 horas, tiempo del centro de México.

Página(s) electrónica(s)

Operadora:	www.banorte.com/fondosdeinversion
Distribuidora:	www.banorte.com/fondosdeinversion

DOCUMENTO CON INFORMACIÓN CLAVE PARA LA INVERSIÓN

FONDO BANORTE 25, S.A. DE C.V. F.I.R.V. administrado por OPERADORA DE FONDOS BANORTE, S.A. DE C.V. SOCIEDAD OPERADORA DE FONDOS DE INVERSIÓN, GFB

Tipo:	RENDA VARIABLE	Serie B, Clase Accionaria	Posibles Adquirentes	Monto Mínimo de Inversión (\$)
Categoría:	ESPECIALIZADO EN ACCIONES INTERNACIONALES (RVESACCINT)	E1	PERSONAS NO SUJETAS A RETENCIÓN	\$250,000,000.00
Clave de Pizarra:	NTEESG			
Calificación:	N/A			
Fecha de Autorización:	09 marzo 2022 <i>No. Oficio 157/067/2022</i>			

Importante: el valor de un Fondo de Inversión, cualquiera que sea su política de inversión, está sujeta a la fluctuación de los mercados, por lo que el inversionista puede obtener ganancias y pérdidas.

Objetivo de Inversión

Los activos en los que invierte el Fondo son acciones y/o Títulos Referenciados a Acciones (TRAC's) listados en el SIC, representativos de regiones o países que formen parte de la base de referencia que se señala en el siguiente párrafo; y de forma complementaria en otras acciones y/o TRAC's también listados en el SIC y/o en otros mercados, Fondos de Inversión de Renta Variable y/o de Deuda, TRAC's listados en el SIC y en las Bolsas de Valores, que repliquen el comportamiento de índices o canastas de instrumentos de deuda, así como valores gubernamentales, bancarios, corporativos y/o depósitos bancarios de dinero a la vista denominados en moneda nacional y/o UDIS.

La selección de valores se realizará con base en el análisis de los mercados, emisores y emisiones disponibles susceptibles de ser adquiridas, los cuales aporten un mayor valor al portafolio considerando, entre otras cosas, sólidos fundamentales (valuación, crecimiento en utilidades, razones de solvencia, etc.) y las mejores prácticas en factores Ambientales, Sociales y de Gobierno Corporativo o ESG por sus siglas en inglés.

El horizonte de inversión para el inversionista que compra acciones de NTEESG es de largo plazo, por lo que se sugiere permanecer en el Fondo por lo menos tres años para obtener los beneficios de la estrategia.

Información Relevante

La Sociedad Operadora cuenta con la asesoría de Franklin Advisers, Inc. para instrumentar políticas de inversión para el Fondo, siendo la Sociedad Operadora la única y exclusiva responsable de las decisiones de inversión de NTEESG. Los costos a lo que se incurra derivado de este servicio serán cubiertos exclusivamente por la Sociedad Operadora, y no podrán ser cargados al Fondo ni a la cuenta del inversionista.

Los Fondos de Inversión no cuentan con Asamblea de Accionistas, Consejo de Administración o Comisario:

- Las funciones de la Asamblea de Accionistas, así como las actividades del Consejo de Administración están encomendadas a Operadora de Fondos Banorte, S.A. de C.V., Sociedad Operadora de Fondos de Inversión, Grupo Financiero Banorte.

- La vigilancia del Fondo de Inversión está asignada al Contralor Normativo de la Sociedad Operadora.

Valor en riesgo (VaR) de la cartera de inversión respecto de sus activos netos: 3.29% en un horizonte de un día, con un Nivel de Confianza del 95% a dos colas.

La pérdida que en un escenario pesimista (3 en 100 veces) puede enfrentar el Fondo en un lapso de un día es de \$32.90 por cada 1,000 pesos invertidos. (Este dato es solo una estimación y es válida únicamente en condiciones normales de mercado, las expectativas de pérdida podrían ser mayores, incluso por el monto total de la inversión realizada).

Se entiende por VaR a la pérdida máxima potencial en condiciones normales de mercado que pueden tener los activos netos de un Fondo de Inversión, calculada con un horizonte de tiempo de un día y con nivel de confianza al 95% a dos colas, basada en una simulación histórica no paramétrica de 500 observaciones históricas en los factores de riesgo.

Desempeño Histórico

Clase	Índice de Referencia: MSCI World Index
E1	

Tabla de Rendimientos Efectivos

	Último Mes	Últimos 3 Meses	Últimos 12 Meses	2021	2020	2019
RENDIMIENTO BRUTO	-6.80 %	-14.93 %	-16.37 %	30.40 %	12.43 %	15.96 %
RENDIMIENTO NETO	-6.95 %	-15.36 %	-18.11 %	28.66 %	10.69 %	14.22 %
TASA LIBRE DE RIESGO (CETES 28)	7.24 %	6.90 %	5.56 %	4.43 %	5.34 %	7.86 %
ÍNDICE DE REFERENCIA	-6.69 %	-15.58 %	-14.76 %	23.82 %	20.03 %	20.54 %

-El rendimiento neto es después de comisiones y el que obtuvo el inversionista en el periodo.
 -La tasa libre de riesgo es una tasa que no incluye descuentos por comisiones o cualquier otro gasto.
 -El desempeño del Fondo en el pasado, no necesariamente es indicativo del desempeño que tendrá en el futuro.

Régimen y Política de Inversión

a) Estrategia de Administración: Activa.

b) Montos mínimos y máximos de los principales activos objeto de inversión del Fondo:

Fondo:	Mín	Máx
Acciones y/o TRACs del SIC y otros mercados, representativo de países que formen parte de la base de referencia del Fondo.	80%	100%
Depósitos bancarios de dinero a la vista en entidades financieras		20%
Fondos de Inversión de Renta Variable y/o de Deuda		20%
Valores de fácil realización y/o valores con vencimiento menor a tres meses.	20%	100%
Valores gubernamentales, bancarios y/o corporativos		20%

c) Política de inversión: El Fondo podrá invertir en el mercado extranjero y/o nacional.

d) La base de referencia del Fondo es el MSCI World Index, que elabora Morgan Stanley Capital International INC.

e) El Fondo podrá invertir hasta el 20% de su activo neto en Fondos de Inversión y/o en activos emitidos, avalados o aceptados por instituciones de crédito que formen parte del mismo Consorcio o Grupo empresarial al que pertenezca su Sociedad Operadora.

f) El Fondo podrá realizar operaciones de préstamo de valores con un plazo máximo de un año, con prórrogas por igual periodo.

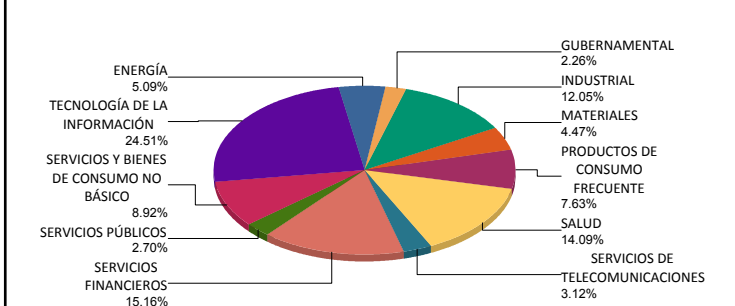
g) El Fondo no invertirá en instrumentos financieros derivados, valores estructurados ni en valores respaldados por activos. El Fondo podrá invertir en TRAC's listados en el SIC y/o en otros mercados.

Composición de la Cartera de Inversión

Principales inversiones al mes de junio 2022

Clave de Pizarra	Activo Objeto de Inversión			Monto Miles de \$	%
	Emisora	Nombre/Subyacente	Tipo		
1MSFT *	Microsoft Corp	N/A	RTA. VAR.	97,738	5.87%
2AAPL *	APPLE Computer	N/A	RTA. VAR.	53,682	3.23%
3ACN N	Accenture Plc	N/A	RTA. VAR.	38,575	2.32%
4BPAG91 260903	BONOS Prot Ahorro	N/A	REPORTO	37,253	2.24%
5ABBV *	ABBVIE Inc.	N/A	RTA. VAR.	36,699	2.21%
6GOOGL *	Alphabet Inc.	N/A	RTA. VAR.	35,104	2.11%
7TD N	Toronto D Bank	N/A	RTA. VAR.	34,993	2.10%
8TMO *	Thermo Fisher SC	N/A	RTA. VAR.	33,911	2.04%
9INTC *	Intel Corporation	N/A	RTA. VAR.	27,343	1.64%
10MMC *	Marsh & McLennan	N/A	RTA. VAR.	25,633	1.54%
Cartera Total				1,663,756	100%

Por Sector de Actividad Económica



Comisiones y Remuneraciones por la Prestación de Servicios
Pagadas por el cliente

Concepto	Clase E1		Clase más representativa (F4)	
	%	\$	%	\$
INCUMPLIMIENTO PLAZO MÍNIMO DE PERMANENCIA	n/a	n/a	n/a	n/a
INCUMPLIMIENTO SALDO MÍNIMO DE INVERSIÓN	n/a	n/a	n/a	n/a
COMPRA DE ACCIONES	n/a	n/a	n/a	n/a
VENTA DE ACCIONES	n/a	n/a	n/a	n/a
SERVICIOS POR ASESORÍA	n/a	n/a	n/a	n/a
SERVICIO DE CUSTODIA DE ACTIVOS OBJ. DE INV.	n/a	n/a	n/a	n/a
SERVICIO ADMINISTRACIÓN DE ACCIONES	n/a	n/a	n/a	n/a
OTRAS	n/a	n/a	n/a	n/a
Total	n/a	n/a	n/a	n/a

No aplica para ninguna clase accionaria.

Pagadas por el Fondo de Inversión

(cifras correspondientes al mes de junio 2022)

Concepto	Clase E1		Clase más representativa (F4)	
	%	\$	%	\$
ADMINISTRACIÓN DE ACTIVOS	0.450	4.500	0.675	6.750
ADMINISTRACIÓN ACTIVOS S/ DESEMPEÑO	N/A	N/A	N/A	N/A
DISTRIBUCIÓN DE ACCIONES	1.050	10.500	1.575	15.750
VALUACIÓN DE ACCIONES	0.004	0.041	0.004	0.041
DEPOSITO DE ACCIONES DEL FI	N/A	N/A	N/A	N/A
DEPOSITO DE VALORES	N/A	N/A	N/A	N/A
CONTABILIDAD	0.008	0.075	0.008	0.076
OTRAS	0.014	0.142	0.014	0.142
Total	1.526	15.258	2.276	22.759

*Porcentajes y cifras en pesos anualizados. Monto por cada \$1,000 pesos invertidos.

Otros incluye: proveedor de precios, otros servicios administrativos, custodia, cuotas de CNBV, de Bolsas de Valores y de Auditoría Externa.

Información sobre comisiones y remuneraciones

Las comisiones por compra y venta de acciones, pueden disminuir el monto total de su inversión. Esto implica que usted recibiría un monto menor después de una operación. Lo anterior, junto con las comisiones pagadas por el fondo, representa una reducción el rendimiento total que recibiría por su inversión en el Fondo de Inversión.

Algunos prestadores de servicios pueden establecer acuerdos con la Sociedad y ofrecerle descuentos por sus servicios. Para conocer su existencia y el posible beneficio para usted, pregunte con su distribuidor.

El Prospecto de Información al Público Inversionista contiene un mayor detalle de los conflictos de interés a los que pudiera estar sujeto.

Políticas para la compra - venta de acciones

Plazo mínimo de permanencia:	No tiene.	Liquidez:	48 horas (las solicitudes reciben todos los días hábiles).
Recepción de órdenes:	Solicitudes todos los días hábiles.	Horario:	Apertura: 08:00 horas, tiempo del centro de México. Cierre: 14:15 horas, tiempo del centro de México.
Ejecución de operaciones:	El día hábil en que sean solicitadas	Límites de recompra:	Hasta el 10% del activo neto del Fondo.
Liquidación de operaciones:	48 horas hábiles después de la ejecución.	Diferencial*:	El Fondo no ha aplicado diferencial alguno en el precio de sus acciones.

*El Fondo de Inversión, ante condiciones desordenadas de mercado u operaciones inusuales, podrá aplicar a las operaciones de compraventa de sus acciones, un diferencial sobre el precio actualizado de valuación de dichas acciones, que haya determinado previamente, y conservarlo a favor de los inversionistas que permanezcan en el Fondo de Inversión.

Prestadores de Servicios

Operadora:	Operadora de Fondos Banorte, S.A. de C.V., Sociedad Operadora de Fondos de Inversión, Grupo Financiero Banorte.
Distribuidora:	Consultar Punto 2, inciso f) del Prospecto de Información.
Valuadora:	GAF Operadora, S.A. de C.V., Sociedad Operadora Limitada de Fondos de Inversión
Institución Calificadora de Valores:	N/A
Proveedor de Precios:	Valuación Operativa y Referencias de Mercado, S.A. de C.V.

Advertencias

El Fondo de Inversión no cuenta con garantía alguna del IPAB, ni de la Sociedad Operadora ni del Grupo Financiero al que pertenece. La inversión en el Fondo de Inversión se encuentra respaldada hasta por el monto de su patrimonio.

Las inscripciones en el Registro Nacional de Valores tendrán efectos declarativos y no convalidan los actos jurídicos que sean nulos de conformidad con las leyes aplicables, ni implican certificación sobre la bondad de los valores inscritos en el mismo, o sobre la solvencia, liquidez o calidad crediticia del Fondo de Inversión.

Ningún intermediario financiero, apoderado para celebrar operaciones con el público, o cualquier otra persona, está autorizado para proporcionar información o hacer declaración alguna adicional al contenido del presente documento o el Prospecto de Información al Público Inversionista, por lo que deberán entenderse como no autorizados por el Fondo de Inversión.

Para mayor información, visite la página electrónica de nuestra Operadora y/o Distribuidoras, en donde podrá consultar el Prospecto de Información al Público Inversionista, así como la información actualizada sobre la cartera de inversiones del Fondo de Inversión.

El presente documento y el Prospecto de Información al Público Inversionista, son los únicos documentos de venta que reconoce el Fondo de Inversión como válidos.

Centro de Atención al Inversionista

Contacto:	Centro de Contacto.
Teléfono:	800 493 2000
Horario:	08:30 a 18:00 horas, tiempo del centro de México.

Página(s) electrónica(s)

Operadora:	www.banorte.com/fondosdeinversion
Distribuidora:	www.banorte.com/fondosdeinversion

DOCUMENTO CON INFORMACIÓN CLAVE PARA LA INVERSIÓN

FONDO BANORTE 25, S.A. DE C.V. F.I.R.V. administrado por OPERADORA DE FONDOS BANORTE, S.A. DE C.V. SOCIEDAD OPERADORA DE FONDOS DE INVERSIÓN, GFB

Tipo:	RENTA VARIABLE	Serie B, Clase Accionaria	Posibles Adquirentes	Monto Mínimo de Inversión (\$)
Categoría:	ESPECIALIZADO EN ACCIONES INTERNACIONALES (RVESACCINT)	APIE	PERSONAS NO SUJETAS A RETENCIÓN (CON CONTRATO DE SERVICIOS DE GESTIÓN DE INVERSIONES)	Sin monto mínimo de inversión
Clave de Pizarra:	NTEESG			
Calificación:	N/A			
Fecha de Autorización:	09 marzo 2022 <i>No. Oficio 157/067/2022</i>			

Importante: el valor de un Fondo de Inversión, cualquiera que sea su política de inversión, está sujeta a la fluctuación de los mercados, por lo que el inversionista puede obtener ganancias y pérdidas.

Objetivo de Inversión

Los activos en los que invierte el Fondo son acciones y/o Títulos Referenciados a Acciones (TRAC's) listados en el SIC, representativos de regiones o países que formen parte de la base de referencia que se señala en el siguiente párrafo; y de forma complementaria en otras acciones y/o TRAC's también listados en el SIC y/o en otros mercados, Fondos de Inversión de Renta Variable y/o de Deuda, TRAC's listados en el SIC y en las Bolsas de Valores, que repliquen el comportamiento de índices o canastas de instrumentos de deuda, así como valores gubernamentales, bancarios, corporativos y/o depósitos bancarios de dinero a la vista denominados en moneda nacional y/o UDIS.

La selección de valores se realizará con base en el análisis de los mercados, emisores y emisiones disponibles susceptibles de ser adquiridas, los cuales aporten un mayor valor al portafolio considerando, entre otras cosas, sólidos fundamentales (valuación, crecimiento en utilidades, razones de solvencia, etc.) y las mejores prácticas en factores Ambientales, Sociales y de Gobierno Corporativo o ESG por sus siglas en inglés.

El horizonte de inversión para el inversionista que compra acciones de NTEESG es de largo plazo, por lo que se sugiere permanecer en el Fondo por lo menos tres años para obtener los beneficios de la estrategia.

Información Relevante

La Sociedad Operadora cuenta con la asesoría de Franklin Advisers, Inc. para instrumentar políticas de inversión para el Fondo, siendo la Sociedad Operadora la única y exclusiva responsable de las decisiones de inversión de NTEESG. Los costos a lo que se incurra derivado de este servicio serán cubiertos exclusivamente por la Sociedad Operadora, y no podrán ser cargados al Fondo ni a la cuenta del inversionista.

Los Fondos de Inversión no cuentan con Asamblea de Accionistas, Consejo de Administración o Comisario:

- Las funciones de la Asamblea de Accionistas, así como las actividades del Consejo de Administración están encomendadas a Operadora de Fondos Banorte, S.A. de C.V., Sociedad Operadora de Fondos de Inversión, Grupo Financiero Banorte.

- La vigilancia del Fondo de Inversión está asignada al Contralor Normativo de la Sociedad Operadora.

Valor en riesgo (VaR) de la cartera de inversión respecto de sus activos netos: 3.29% en un horizonte de un día, con un Nivel de Confianza del 95% a dos colas.

La pérdida que en un escenario pesimista (3 en 100 veces) puede enfrentar el Fondo en un lapso de un día es de \$32.90 por cada 1,000 pesos invertidos. (Este dato es solo una estimación y es válida únicamente en condiciones normales de mercado, las expectativas de pérdida podrían ser mayores, incluso por el monto total de la inversión realizada).

Se entiende por VaR a la pérdida máxima potencial en condiciones normales de mercado que pueden tener los activos netos de un Fondo de Inversión, calculada con un horizonte de tiempo de un día y con nivel de confianza al 95% a dos colas, basada en una simulación histórica no paramétrica de 500 observaciones históricas en los factores de riesgo.

Desempeño Histórico

Clase APIE	Índice de Referencia: MSCI World Index
----------------------	---

Tabla de Rendimientos Efectivos

	Último Mes	Últimos 3 Meses	Últimos 12 Meses	2021	2020	2019
RENDIMIENTO BRUTO	-6.81 %	-14.99 %	-16.68 %	30.91 %	12.64 %	16.22 %
RENDIMIENTO NETO	-6.81 %	-14.99 %	-16.68 %	30.91 %	12.64 %	16.22 %
TASA LIBRE DE RIESGO (CETES 28)	7.24 %	6.90 %	5.56 %	4.43 %	5.34 %	7.86 %
ÍNDICE DE REFERENCIA	-6.69 %	-15.58 %	-14.76 %	23.82 %	20.03 %	20.54 %

-El rendimiento neto es después de comisiones y el que obtuvo el inversionista en el periodo.
 -La tasa libre de riesgo es una tasa que no incluye descuentos por comisiones o cualquier otro gasto.
 -El desempeño del Fondo en el pasado, no necesariamente es indicativo del desempeño que tendrá en el futuro.

Régimen y Política de Inversión

a) Estrategia de Administración: Activa.

b) Montos mínimos y máximos de los principales activos objeto de inversión del Fondo:

Fondo:	Mín	Máx
Acciones y/o TRACs del SIC y otros mercados, representativo de países que formen parte de la base de referencia del Fondo.	80%	100%
Depósitos bancarios de dinero a la vista en entidades financieras		20%
Fondos de Inversión de Renta Variable y/o de Deuda		20%
Valores de fácil realización y/o valores con vencimiento menor a tres meses.	20%	100%
Valores gubernamentales, bancarios y/o corporativos		20%

c) Política de inversión: El Fondo podrá invertir en el mercado extranjero y/o nacional.

d) La base de referencia del Fondo es el MSCI World Index, que elabora Morgan Stanley Capital International INC.

e) El Fondo podrá invertir hasta el 20% de su activo neto en Fondos de Inversión y/o en activos emitidos, avalados o aceptados por instituciones de crédito que formen parte del mismo Consorcio o Grupo empresarial al que pertenezca su Sociedad Operadora.

f) El Fondo podrá realizar operaciones de préstamo de valores con un plazo máximo de un año, con prórrogas por igual periodo.

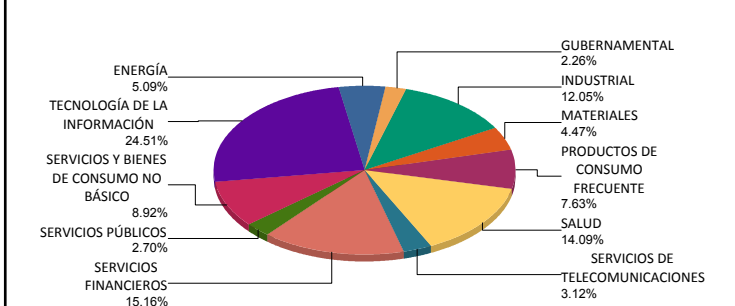
g) El Fondo no invertirá en instrumentos financieros derivados, valores estructurados ni en valores respaldados por activos. El Fondo podrá invertir en TRAC's listados en el SIC y/o en otros mercados.

Composición de la Cartera de Inversión

Principales inversiones al mes de junio 2022

Clave de Pizarra	Activo Objeto de Inversión			Monto Miles de \$	%
	Emisora	Nombre/Subyacente	Tipo		
1MSFT *	Microsoft Corp	N/A	RTA. VAR.	97,738	5.87%
2AAPL *	APPLE Computer	N/A	RTA. VAR.	53,682	3.23%
3ACN N	Accenture Plc	N/A	RTA. VAR.	38,575	2.32%
4BPAG91 260903	BONOS Prot Ahorro	N/A	REPORTO	37,253	2.24%
5ABBV *	ABBVIE Inc.	N/A	RTA. VAR.	36,699	2.21%
6GOOGL *	Alphabet Inc.	N/A	RTA. VAR.	35,104	2.11%
7TD N	Toronto D Bank	N/A	RTA. VAR.	34,993	2.10%
8TMO *	Thermo Fisher SC	N/A	RTA. VAR.	33,911	2.04%
9INTC *	Intel Corporation	N/A	RTA. VAR.	27,343	1.64%
10MMC *	Marsh & McLennan	N/A	RTA. VAR.	25,633	1.54%
Cartera Total				1,663,756	100%

Por Sector de Actividad Económica



Comisiones y Remuneraciones por la Prestación de Servicios
Pagadas por el cliente

Concepto	Clase APIE		Clase más representativa (F4)	
	%	\$	%	\$
INCUMPLIMIENTO PLAZO MÍNIMO DE PERMANENCIA	n/a	n/a	n/a	n/a
INCUMPLIMIENTO SALDO MÍNIMO DE INVERSIÓN	n/a	n/a	n/a	n/a
COMPRA DE ACCIONES	n/a	n/a	n/a	n/a
VENTA DE ACCIONES	n/a	n/a	n/a	n/a
SERVICIOS POR ASESORÍA	n/a	n/a	n/a	n/a
SERVICIO DE CUSTODIA DE ACTIVOS OBJ. DE INV.	n/a	n/a	n/a	n/a
SERVICIO ADMINISTRACIÓN DE ACCIONES	n/a	n/a	n/a	n/a
OTRAS	n/a	n/a	n/a	n/a
Total	n/a	n/a	n/a	n/a

No aplica para ninguna clase accionaria.

Pagadas por el Fondo de Inversión

(cifras correspondientes al mes de junio 2022)

Concepto	Clase APIE		Clase más representativa (F4)	
	%	\$	%	\$
ADMINISTRACIÓN DE ACTIVOS	0.000	0.000	0.675	6.750
ADMINISTRACIÓN ACTIVOS S/ DESEMPEÑO	N/A	N/A	N/A	N/A
DISTRIBUCIÓN DE ACCIONES	0.000	0.000	1.575	15.750
VALUACIÓN DE ACCIONES	0.004	0.041	0.004	0.041
DEPOSITO DE ACCIONES DEL FI	N/A	N/A	N/A	N/A
DEPOSITO DE VALORES	N/A	N/A	N/A	N/A
CONTABILIDAD	0.007	0.074	0.008	0.076
OTRAS	0.013	0.131	0.014	0.142
Total	0.025	0.246	2.276	22.759

*Porcentajes y cifras en pesos anualizados. Monto por cada \$1,000 pesos invertidos.

Otros incluye: proveedor de precios, otros servicios administrativos, custodia, cuotas de CNBV, de Bolsas de Valores y de Auditoría Externa.

Información sobre comisiones y remuneraciones

Las comisiones por compra y venta de acciones, pueden disminuir el monto total de su inversión. Esto implica que usted recibiría un monto menor después de una operación. Lo anterior, junto con las comisiones pagadas por el fondo, representa una reducción el rendimiento total que recibiría por su inversión en el Fondo de Inversión.

Algunos prestadores de servicios pueden establecer acuerdos con la Sociedad y ofrecerle descuentos por sus servicios. Para conocer su existencia y el posible beneficio para usted, pregunte con su distribuidor.

El Prospecto de Información al Público Inversionista contiene un mayor detalle de los conflictos de interés a los que pudiera estar sujeto.

Políticas para la compra - venta de acciones

Plazo mínimo de permanencia:	No tiene.	Liquidez:	48 horas (las solicitudes reciben todos los días hábiles).
Recepción de órdenes:	Solicitudes todos los días hábiles.	Horario:	Apertura: 08:00 horas, tiempo del centro de México. Cierre: 14:15 horas, tiempo del centro de México.
Ejecución de operaciones:	El día hábil en que sean solicitadas	Límites de recompra:	Hasta el 10% del activo neto del Fondo.
Liquidación de operaciones:	48 horas hábiles después de la ejecución.	Diferencial*:	El Fondo no ha aplicado diferencial alguno en el precio de sus acciones.

*El Fondo de Inversión, ante condiciones desordenadas de mercado u operaciones inusuales, podrá aplicar a las operaciones de compraventa de sus acciones, un diferencial sobre el precio actualizado de valuación de dichas acciones, que haya determinado previamente, y conservarlo a favor de los inversionistas que permanezcan en el Fondo de Inversión.

Prestadores de Servicios

Operadora:	Operadora de Fondos Banorte, S.A. de C.V., Sociedad Operadora de Fondos de Inversión, Grupo Financiero Banorte.
Distribuidora:	Consultar Punto 2, inciso f) del Prospecto de Información.
Valuadora:	GAF Operadora, S.A. de C.V., Sociedad Operadora Limitada de Fondos de Inversión
Institución Calificadora de Valores:	N/A
Proveedor de Precios:	Valuación Operativa y Referencias de Mercado, S.A. de C.V.

Advertencias

El Fondo de Inversión no cuenta con garantía alguna del IPAB, ni de la Sociedad Operadora ni del Grupo Financiero al que pertenece. La inversión en el Fondo de Inversión se encuentra respaldada hasta por el monto de su patrimonio.

Las inscripciones en el Registro Nacional de Valores tendrán efectos declarativos y no convalidan los actos jurídicos que sean nulos de conformidad con las leyes aplicables, ni implican certificación sobre la bondad de los valores inscritos en el mismo, o sobre la solvencia, liquidez o calidad crediticia del Fondo de Inversión.

Ningún intermediario financiero, apoderado para celebrar operaciones con el público, o cualquier otra persona, está autorizado para proporcionar información o hacer declaración alguna adicional al contenido del presente documento o el Prospecto de Información al Público Inversionista, por lo que deberán entenderse como no autorizados por el Fondo de Inversión.

Para mayor información, visite la página electrónica de nuestra Operadora y/o Distribuidoras, en donde podrá consultar el Prospecto de Información al Público Inversionista, así como la información actualizada sobre la cartera de inversiones del Fondo de Inversión.

El presente documento y el Prospecto de Información al Público Inversionista, son los únicos documentos de venta que reconoce el Fondo de Inversión como válidos.

Centro de Atención al Inversionista

Contacto:	Centro de Contacto.
Teléfono:	800 493 2000
Horario:	08:30 a 18:00 horas, tiempo del centro de México.

Página(s) electrónica(s)

Operadora:	www.banorte.com/fondosdeinversion
Distribuidora:	www.banorte.com/fondosdeinversion