

**DOCUMENTO CON INFORMACIÓN CLAVE PARA LA INVERSIÓN**

Fondo Banorte 10, S.A. de C.V. F.I.I.D. administrado por Operadora de Fondos Banorte, S.A. de C.V., Sociedad Operadora de Fondos de Inversión, GFB

<b>Tipo:</b>	INSTRUMENTOS DE DEUDA	<b>Serie B, Clase Accionaria</b>	<b>Posibles Adquirentes</b>	<b>Monto Mínimo de Inversión (\$)</b>
<b>Categoría:</b>	MEDIANO PLAZO (IDMP)	F7	PERSONAS FÍSICAS	\$1.00
<b>Clave de Pizarra:</b>	NTEDP			
<b>Calificación:</b>	AAAf/S4(mex) Escala de calificación de Calificadora y homogénea			
<b>Fecha de Autorización:</b>	26 octubre 2022 <i>No. Oficio 157/404/2022</i>			

**Importante:** el valor de un Fondo de Inversión, cualquiera que sea su política de inversión, está sujeta a la fluctuación de los mercados, por lo que el inversionista puede obtener ganancias y pérdidas.

**Objetivo de Inversión**

El objetivo fundamental de NTEDP será ofrecer a nuestros clientes un portafolio en activos objeto de inversión de deuda corporativos y bancarios primordialmente y gubernamentales en menor medida, preponderantemente de mediano plazo y en menor proporción de corto y largo plazo. Los activos objeto de inversión de deuda corporativa y bancaria preponderantemente estarán referenciados a TIIE28. Los activos objeto de inversión podrán estar emitidos en el mercado local o en mercados internacionales, denominados en moneda nacional principalmente y/o en UDIS. De forma complementaria se podrá invertir en valores respaldados por activos y/o en depósitos bancarios de dinero a la vista en entidades financieras, inclusive del exterior en moneda nacional.

NTEDP está orientado a pequeños, medianos y grandes inversionistas, personas físicas, personas morales, personas no sujetas a retención y/o Fondos de inversión (conforme a los montos mínimos de inversión establecidos para cada clase, y a su nivel de complejidad o sofisticación) que busquen un nivel moderado de riesgo en función su objetivo, estrategia y calificación y horizonte de inversión del Fondo.

El horizonte de inversión para el inversionista que compra acciones de NTEDP es de mediano plazo, por lo que se sugiere permanecer en el Fondo entre uno y tres años para obtener los beneficios de la estrategia.

**Información Relevante**

Los Fondos de Inversión no cuentan con Asamblea de Accionistas, Consejo de Administración o Comisario:

- Las funciones de la Asamblea de Accionistas, así como las actividades del Consejo de Administración están encomendadas a Operadora de Fondos Banorte, S.A. de C.V., Sociedad Operadora de Fondos de Inversión, Grupo Financiero Banorte.
- La vigilancia del Fondo está asignada al Contralor Normativo de la Sociedad Operadora.

**Valor en riesgo (VaR) de la cartera de inversión respecto de sus activos netos:** 0.35%, en un horizonte de un día, con un nivel de confianza del 95% a 2 colas.

La pérdida que en un escenario pesimista (3 en 100 veces) puede enfrentar el Fondo en un lapso de un día, es de \$3.50 pesos por cada \$1,000 invertidos. (Este dato es solo una estimación, y es válida únicamente en condiciones normales de mercado, las expectativas de pérdida podrían ser mayores, incluso por el monto total de la inversión realizada).

Se entiende por VaR a la pérdida máxima potencial en condiciones normales de mercado que pueden tener los activos netos de un Fondo de Inversión, calculada con un horizonte de tiempo de un día y con nivel de confianza al 95% a dos colas basada en una simulación histórica no paramétrica de 500 observaciones históricas en los factores de riesgo.

**Desempeño Histórico**

<b>Clase</b> F7	<b>Índice de Referencia:</b> S&P/BMV 28 Day Interbank Interest Rate Balance Index.
--------------------	--

**Tabla de Rendimientos nominales anualizados**

	Último Mes	Últimos 3 Meses	Últimos 12 Meses	2022	2021	2020
RENDIMIENTO BRUTO	12.33 %	12.29 %	11.99 %	8.27 %	5.03 %	6.00 %
RENDIMIENTO NETO	9.38 %	9.27 %	8.96 %	5.41 %	1.25 %	1.68 %
TASA LIBRE DE RIESGO (CETES 28)	10.91 %	11.02 %	10.98 %	7.60 %	4.43 %	5.34 %
ÍNDICE DE REFERENCIA	11.51 %	11.62 %	11.94 %	8.21 %	4.73 %	5.87 %

- El rendimiento neto es después de comisiones y el que obtuvo el inversionista en el periodo.
- La tasa libre de riesgo es una tasa que no incluye descuentos por comisiones o cualquier otro gasto.
- El desempeño del Fondo de Inversión en el pasado, no necesariamente es indicativo del desempeño que tendrá la inversión en el futuro.

**Régimen y Política de Inversión**

a) Estrategia de Administración: Activa.

b) Montos máximos o mínimos de inversión de los principales activos objeto de inversión del Fondo:

Reportos.	Mín	Máx
Valores corporativos y bancarios.	80%	100%
Valores de fácil realización y/o en valores con vencimiento menor a 3 meses.	10%	100%
Valores gubernamentales.		20%
Valores respaldados por activos.		20%

c) Política de inversión: El Fondo podrá invertir en una mezcla de valores de deuda en el mercado nacional y en mercados internacionales.

d) El Fondo buscará proporcionar un rendimiento similar al Índice S&P/BMV 28 Day Interbank Interest Rate Balance Index, el cual se puede consultar en [www.valmer.com.mx/es/valmer/Bench\\_SP\\_Info](http://www.valmer.com.mx/es/valmer/Bench_SP_Info).

e) El Fondo podrá invertir hasta un 40% de su activo neto en activos emitidos, avalados o aceptados por instituciones de crédito que formen parte del mismo Consorcio o Grupo empresarial al que pertenezca su Sociedad Operadora.

f) El Fondo podrá realizar operaciones de préstamo de valores con un plazo máximo de 1 año, con prórrogas por igual periodo.

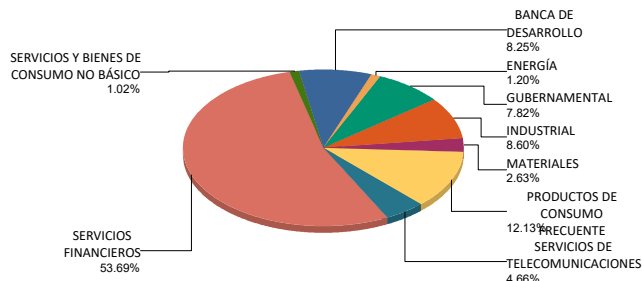
g) El Fondo no invertirá en instrumentos financieros derivados, valores estructurados ni en certificados bursátiles fiduciarios. NTEDP podrá adquirir valores respaldados por activos.

**Composición de la Cartera de Inversión**

Principales inversiones al mes de noviembre 2023

Clave de Pizarra	Activo Objeto de Inversión			Monto Miles de \$	%
	Emisora	Nombre/Subyacente	Tipo		
1 BANOBRA 21049	BANOBRAS	N/A	REPORTO	500,158	5.95%
2 BPA182 260219	BONOS Prot Ahorro	N/A	REPORTO	400,567	4.77%
3 BSCTIA 23009	Scotiabank Inverl	N/A	DEUDA	201,345	2.40%
4 BANORTE 22001	B Mercantil Norte	N/A	DEUDA	200,127	2.38%
5 BPAG91 270909	BONOS Prot Ahorro	N/A	REPORTO	156,676	1.86%
6 FEFA 23V	Fondo Esp Fin Agr	N/A	DEUDA	150,997	1.80%
7 ORBIA 22L	Orbia Advanc Corp	N/A	DEUDA	130,969	1.56%
8 GAP 20	G Aerop Pacífico	N/A	DEUDA	120,543	1.43%
9 HERDEZ 22-2L	Grupo HERDEZ SAB	N/A	DEUDA	115,692	1.38%
10 NAFR 22S	Nacional Financ	N/A	DEUDA	110,789	1.32%
<b>Cartera Total</b>				<b>8,404,348</b>	<b>100%</b>

**Por Sector de Actividad Económica**



**Comisiones y Remuneraciones por la Prestación de Servicios**
**Pagadas por el cliente**

Concepto	Clase F7		Clase más representativa (F4)	
	%	\$	%	\$
INCUMPLIMIENTO PLAZO MÍNIMO DE PERMANENCIA	n/a	n/a	n/a	n/a
INCUMPLIMIENTO SALDO MÍNIMO DE INVERSIÓN	n/a	n/a	n/a	n/a
COMPRA DE ACCIONES	n/a	n/a	n/a	n/a
VENTA DE ACCIONES	n/a	n/a	n/a	n/a
SERVICIOS POR ASESORÍA	n/a	n/a	n/a	n/a
SERVICIO ADMINISTRACIÓN DE ACCIONES	n/a	n/a	n/a	n/a
OTRAS	n/a	n/a	n/a	n/a
<b>Total</b>	<b>n/a</b>	<b>n/a</b>	<b>n/a</b>	<b>n/a</b>

No aplica para ninguna clase accionaria.

**Pagadas por el Fondo de Inversión**

(cifras correspondientes al mes de noviembre 2023)

Concepto	Clase F7		Clase más representativa (F4)	
	%	\$	%	\$
ADMINISTRACIÓN DE ACTIVOS	0.675	6.750	0.420	4.200
ADMINISTRACIÓN ACTIVOS S/ DESEMPEÑO	N/A	N/A	N/A	N/A
DISTRIBUCIÓN DE ACCIONES	1.575	15.750	0.980	9.800
VALUACIÓN DE ACCIONES	0.001	0.013	0.001	0.013
DEPOSITO DE ACCIONES DEL FI	N/A	N/A	N/A	N/A
DEPÓSITO DE ACTIVOS OBJETO DE INVERSIÓN	N/A	N/A	N/A	N/A
CONTABILIDAD	0.003	0.025	0.003	0.025
OTRAS	0.011	0.113	0.011	0.113
<b>Total</b>	<b>2.265</b>	<b>22.651</b>	<b>1.415</b>	<b>14.151</b>

\*Porcentajes y cifras en pesos anualizados. Monto por cada \$1,000 pesos invertidos.

Otros incluye: proveedor de precios, calificadora, otros servicios administrativos, custodia, cuotas de CNBV, de Bolsas de Valores y de Auditoría Externa.

**Información sobre comisiones y remuneraciones**

Las comisiones por compra y venta de acciones pueden disminuir el monto total de su inversión. Esto implica que usted recibiría un monto menor después de una operación. Lo anterior, junto con las comisiones pagadas por el Fondo, representa una reducción del rendimiento total que recibiría por su inversión en el Fondo de Inversión.

Algunos prestadores de servicios pueden establecer acuerdos con el Fondo de Inversión y ofrecerle descuentos por sus servicios. Para conocer de su existencia y el posible beneficio para usted, pregunte con su distribuidor.

El Prospecto de Información al Público Inversionista contiene un mayor detalle de los conflictos de interés a los que pudiera estar sujeto cualquier prestador de servicios del Fondo de Inversión.

**Políticas para la compra - venta de acciones**

<b>Plazo mínimo de permanencia:</b>	No tiene.	<b>Liquidez:</b>	Semanal (Jueves, si es inhábil, el siguiente día hábil).
<b>Recepción de órdenes:</b>	Compra: Solicitudes todos los días hábiles. Ventas: Todos los días hábiles y hasta un día hábil antes de su ejecución.	<b>Horario:</b>	<b>Apertura:</b> 08:00 horas, tiempo del centro de México. <b>Cierre:</b> 13:30 horas, tiempo del centro de México.
<b>Ejecución de operaciones:</b>	Compra: Mismo día de la recepción. Ventas: Jueves (si es inhábil, el siguiente día hábil).	<b>Límites de recompra:</b>	Hasta el 10% del activo neto del Fondo.
<b>Liquidación de operaciones:</b>	Mismo día.	<b>Diferencial*:</b>	En 2009 se aplicó un diferencial máximo de 2.77% sobre las ventas de Fondo, por condiciones de mercado.

\*El Fondo de Inversión, ante condiciones desordenadas de mercado u operaciones inusuales, podrá aplicar a las operaciones de compraventa de sus acciones, un diferencial sobre el precio actualizado de valuación de dichas acciones, que haya determinado previamente, y conservarlo a favor de los inversionistas que permanezcan en el Fondo de Inversión.

**Prestadores de Servicios**

<b>Operadora:</b>	Operadora de Fondos Banorte, S.A. de C.V., Sociedad Operadora de Fondos de Inversión, Grupo Financiero Banorte.
<b>Distribuidora:</b>	Consultar Punto 2, inciso f) del Prospecto de Información.
<b>Valuadora:</b>	GAF Operadora, S.A. de C.V., Sociedad Operadora Limitada de Fondos de Inversión
<b>Institución Calificadora de Valores:</b>	Fitch México, S.A. de C.V.
<b>Proveedor de Precios:</b>	Valuación Operativa y Referencias de Mercado, S.A. de C.V.

**Advertencias**

El Fondo de Inversión no cuenta con garantía alguna del Gobierno Federal, las entidades de la administración pública paraestatal, ni de la Sociedad Operadora ni del Grupo Financiero al que pertenece. La inversión en el Fondo de Inversión se encuentra respaldada hasta por el monto de su patrimonio.

La autorización de los prospectos de información al público inversionista no implica certificación sobre la bondad de las acciones que emitan o sobre la solvencia, liquidez, calidad crediticia o desempeño futuro de los fondos, ni de los Activos Objeto de Inversión que conforman su cartera.

Ningún intermediario financiero, apoderado para celebrar operaciones con el público, o cualquier otra persona, está autorizado para proporcionar información o hacer declaración alguna adicional al contenido del presente documento o el Prospecto de Información al Público Inversionista, por lo que deberán entenderse como no autorizados por el Fondo de Inversión.

Para mayor información, visite la página de internet de nuestra Sociedad Operadora y/o Distribuidoras, en donde podrá consultar el Prospecto de Información al Público Inversionista, así como la información actualizada sobre la cartera de inversiones del Fondo de Inversión.

El presente documento y el Prospecto de Información al Público Inversionista son los únicos documentos de venta que reconoce el Fondo de Inversión como válidos.

**Centro de Atención al Inversionista**

<b>Contacto:</b>	Centro de Contacto.
<b>Teléfono:</b>	800 493 2000
<b>Horario:</b>	08:30 a 18:00 horas, tiempo del centro de México.

**Página(s) electrónica(s)**

<b>Operadora:</b>	www.banorte.com/fondosdeinversion
<b>Distribuidora:</b>	www.banorte.com/fondosdeinversion

**DOCUMENTO CON INFORMACIÓN CLAVE PARA LA INVERSIÓN**

Fondo Banorte 10, S.A. de C.V. F.I.I.D. administrado por Operadora de Fondos Banorte, S.A. de C.V., Sociedad Operadora de Fondos de Inversión, GFB

<b>Tipo:</b>	INSTRUMENTOS DE DEUDA	<b>Serie B, Clase Accionaria</b>	<b>Posibles Adquirentes</b>	<b>Monto Mínimo de Inversión (\$)</b>
<b>Categoría:</b>	MEDIANO PLAZO (IDMP)	F6	PERSONAS FÍSICAS	\$150,000.00
<b>Clave de Pizarra:</b>	NTEDP			
<b>Calificación:</b>	AAAf/S4(mex) Escala de calificación de Calificadora y homogénea			
<b>Fecha de Autorización:</b>	26 octubre 2022 <i>No. Oficio</i> 157/404/2022			

**Importante:** el valor de un Fondo de Inversión, cualquiera que sea su política de inversión, está sujeta a la fluctuación de los mercados, por lo que el inversionista puede obtener ganancias y pérdidas.

**Objetivo de Inversión**

El objetivo fundamental de NTEDP será ofrecer a nuestros clientes un portafolio en activos objeto de inversión de deuda corporativos y bancarios primordialmente y gubernamentales en menor medida, preponderantemente de mediano plazo y en menor proporción de corto y largo plazo. Los activos objeto de inversión de deuda corporativa y bancaria preponderantemente estarán referenciados a TIIE28. Los activos objeto de inversión podrán estar emitidos en el mercado local o en mercados internacionales, denominados en moneda nacional principalmente y/o en UDIS. De forma complementaria se podrá invertir en valores respaldados por activos y/o en depósitos bancarios de dinero a la vista en entidades financieras, inclusive del exterior en moneda nacional.

NTEDP está orientado a pequeños, medianos y grandes inversionistas, personas físicas, personas morales, personas no sujetas a retención y/o Fondos de inversión (conforme a los montos mínimos de inversión establecidos para cada clase, y a su nivel de complejidad o sofisticación) que busquen un nivel moderado de riesgo en función su objetivo, estrategia y calificación y horizonte de inversión del Fondo.

El horizonte de inversión para el inversionista que compra acciones de NTEDP es de mediano plazo, por lo que se sugiere permanecer en el Fondo entre uno y tres años para obtener los beneficios de la estrategia.

**Información Relevante**

Los Fondos de Inversión no cuentan con Asamblea de Accionistas, Consejo de Administración o Comisario:

- Las funciones de la Asamblea de Accionistas, así como las actividades del Consejo de Administración están encomendadas a Operadora de Fondos Banorte, S.A. de C.V., Sociedad Operadora de Fondos de Inversión, Grupo Financiero Banorte.
- La vigilancia del Fondo está asignada al Contralor Normativo de la Sociedad Operadora.

**Valor en riesgo (VaR) de la cartera de inversión respecto de sus activos netos:** 0.35%, en un horizonte de un día, con un nivel de confianza del 95% a 2 colas.

La pérdida que en un escenario pesimista (3 en 100 veces) puede enfrentar el Fondo en un lapso de un día, es de \$3.50 pesos por cada \$1,000 invertidos. (Este dato es solo una estimación, y es válida únicamente en condiciones normales de mercado, las expectativas de pérdida podrían ser mayores, incluso por el monto total de la inversión realizada).

Se entiende por VaR a la pérdida máxima potencial en condiciones normales de mercado que pueden tener los activos netos de un Fondo de Inversión, calculada con un horizonte de tiempo de un día y con nivel de confianza al 95% a dos colas basada en una simulación histórica no paramétrica de 500 observaciones históricas en los factores de riesgo.

**Desempeño Histórico**

<b>Clase</b> F6	<b>Índice de Referencia:</b> S&P/BMV 28 Day Interbank Interest Rate Balance Index.
--------------------	--

**Tabla de Rendimientos nominales anualizados**

	Último Mes	Últimos 3 Meses	Últimos 12 Meses	2022	2021	2020
RENDIMIENTO BRUTO	12.34 %	12.29 %	11.99 %	8.27 %	5.03 %	6.00 %
RENDIMIENTO NETO	9.67 %	9.56 %	9.25 %	5.70 %	1.39 %	1.74 %
TASA LIBRE DE RIESGO (CETES 28)	10.91 %	11.02 %	10.98 %	7.60 %	4.43 %	5.34 %
ÍNDICE DE REFERENCIA	11.51 %	11.62 %	11.94 %	8.21 %	4.73 %	5.87 %

- El rendimiento neto es después de comisiones y el que obtuvo el inversionista en el periodo.
- La tasa libre de riesgo es una tasa que no incluye descuentos por comisiones o cualquier otro gasto.
- El desempeño del Fondo de Inversión en el pasado, no necesariamente es indicativo del desempeño que tendrá la inversión en el futuro.

**Régimen y Política de Inversión**

a) Estrategia de Administración: Activa.

b) Montos máximos o mínimos de inversión de los principales activos objeto de inversión del Fondo:

Reportos.	Mín	Máx
Valores corporativos y bancarios.	80%	100%
Valores de fácil realización y/o en valores con vencimiento menor a 3 meses.	10%	100%
Valores gubernamentales.		20%
Valores respaldados por activos.		20%

c) Política de inversión: El Fondo podrá invertir en una mezcla de valores de deuda en el mercado nacional y en mercados internacionales.

d) El Fondo buscará proporcionar un rendimiento similar al Índice S&P/BMV 28 Day Interbank Interest Rate Balance Index, el cual se puede consultar en [www.valmer.com.mx/es/valmer/Bench\\_SP\\_Info](http://www.valmer.com.mx/es/valmer/Bench_SP_Info).

e) El Fondo podrá invertir hasta un 40% de su activo neto en activos emitidos, avalados o aceptados por instituciones de crédito que formen parte del mismo Consorcio o Grupo empresarial al que pertenezca su Sociedad Operadora.

f) El Fondo podrá realizar operaciones de préstamo de valores con un plazo máximo de 1 año, con prórrogas por igual periodo.

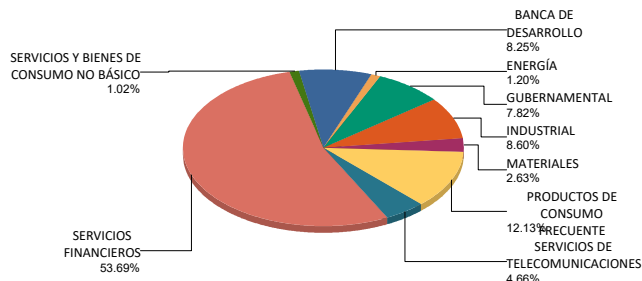
g) El Fondo no invertirá en instrumentos financieros derivados, valores estructurados ni en certificados bursátiles fiduciarios. NTEDP podrá adquirir valores respaldados por activos.

**Composición de la Cartera de Inversión**

Principales inversiones al mes de noviembre 2023

Clave de Pizarra	Activo Objeto de Inversión			Monto Miles de \$	%
	Emisora	Nombre/Subyacente	Tipo		
1 BANOBRA 21049	BANOBRAS	N/A	REPORTO	500,158	5.95%
2 BPA182 260219	BONOS Prot Ahorro	N/A	REPORTO	400,567	4.77%
3 BSCTIA 23009	Scotiabank Inverl	N/A	DEUDA	201,345	2.40%
4 BANORTE 22001	B Mercantil Norte	N/A	DEUDA	200,127	2.38%
5 BPAG91 270909	BONOS Prot Ahorro	N/A	REPORTO	156,676	1.86%
6 FEFA 23V	Fondo Esp Fin Agr	N/A	DEUDA	150,997	1.80%
7 ORBIA 22L	Orbia Advanc Corp	N/A	DEUDA	130,969	1.56%
8 GAP 20	G Aerop Pacífico	N/A	DEUDA	120,543	1.43%
9 HERDEZ 22-2L	Grupo HERDEZ SAB	N/A	DEUDA	115,692	1.38%
10 NAFR 22S	Nacional Financ	N/A	DEUDA	110,789	1.32%
<b>Cartera Total</b>				<b>8,404,348</b>	<b>100%</b>

**Por Sector de Actividad Económica**



**Comisiones y Remuneraciones por la Prestación de Servicios**
**Pagadas por el cliente**

Concepto	Clase F6		Clase más representativa (F4)	
	%	\$	%	\$
INCUMPLIMIENTO PLAZO MÍNIMO DE PERMANENCIA	n/a	n/a	n/a	n/a
INCUMPLIMIENTO SALDO MÍNIMO DE INVERSIÓN	n/a	n/a	n/a	n/a
COMPRA DE ACCIONES	n/a	n/a	n/a	n/a
VENTA DE ACCIONES	n/a	n/a	n/a	n/a
SERVICIOS POR ASESORÍA	n/a	n/a	n/a	n/a
SERVICIO ADMINISTRACIÓN DE ACCIONES	n/a	n/a	n/a	n/a
OTRAS	n/a	n/a	n/a	n/a
<b>Total</b>	<b>n/a</b>	<b>n/a</b>	<b>n/a</b>	<b>n/a</b>

No aplica para ninguna clase accionaria.

**Pagadas por el Fondo de Inversión**

(cifras correspondientes al mes de noviembre 2023)

Concepto	Clase F6		Clase más representativa (F4)	
	%	\$	%	\$
ADMINISTRACIÓN DE ACTIVOS	0.600	6.000	0.420	4.200
ADMINISTRACIÓN ACTIVOS S/ DESEMPEÑO	N/A	N/A	N/A	N/A
DISTRIBUCIÓN DE ACCIONES	1.400	14.000	0.980	9.800
VALUACIÓN DE ACCIONES	0.001	0.013	0.001	0.013
DEPOSITO DE ACCIONES DEL FI	N/A	N/A	N/A	N/A
DEPÓSITO DE ACTIVOS OBJETO DE INVERSIÓN	N/A	N/A	N/A	N/A
CONTABILIDAD	0.003	0.025	0.003	0.025
OTRAS	0.011	0.113	0.011	0.113
<b>Total</b>	<b>2.015</b>	<b>20.151</b>	<b>1.415</b>	<b>14.151</b>

\*Porcentajes y cifras en pesos anualizados. Monto por cada \$1,000 pesos invertidos.

Otros incluye: proveedor de precios, calificadora, otros servicios administrativos, custodia, cuotas de CNBV, de Bolsas de Valores y de Auditoría Externa.

**Información sobre comisiones y remuneraciones**

Las comisiones por compra y venta de acciones pueden disminuir el monto total de su inversión. Esto implica que usted recibiría un monto menor después de una operación. Lo anterior, junto con las comisiones pagadas por el Fondo, representa una reducción del rendimiento total que recibiría por su inversión en el Fondo de Inversión.

Algunos prestadores de servicios pueden establecer acuerdos con el Fondo de Inversión y ofrecerle descuentos por sus servicios. Para conocer de su existencia y el posible beneficio para usted, pregunte con su distribuidor.

El Prospecto de Información al Público Inversionista contiene un mayor detalle de los conflictos de interés a los que pudiera estar sujeto cualquier prestador de servicios del Fondo de Inversión.

**Políticas para la compra - venta de acciones**

<b>Plazo mínimo de permanencia:</b>	No tiene.	<b>Liquidez:</b>	Semanal (Jueves, si es inhábil, el siguiente día hábil).
<b>Recepción de órdenes:</b>	Compra: Solicitudes todos los días hábiles. Ventas: Todos los días hábiles y hasta un día hábil antes de su ejecución.	<b>Horario:</b>	<b>Apertura:</b> 08:00 horas, tiempo del centro de México. <b>Cierre:</b> 13:30 horas, tiempo del centro de México.
<b>Ejecución de operaciones:</b>	Compra: Mismo día de la recepción. Ventas: Jueves (si es inhábil, el siguiente día hábil).	<b>Límites de recompra:</b>	Hasta el 10% del activo neto del Fondo.
<b>Liquidación de operaciones:</b>	Mismo día.	<b>Diferencial*:</b>	En 2009 se aplicó un diferencial máximo de 2.77% sobre las ventas de Fondo, por condiciones de mercado.

\*El Fondo de Inversión, ante condiciones desordenadas de mercado u operaciones inusuales, podrá aplicar a las operaciones de compraventa de sus acciones, un diferencial sobre el precio actualizado de valuación de dichas acciones, que haya determinado previamente, y conservarlo a favor de los inversionistas que permanezcan en el Fondo de Inversión.

**Prestadores de Servicios**

<b>Operadora:</b>	Operadora de Fondos Banorte, S.A. de C.V., Sociedad Operadora de Fondos de Inversión, Grupo Financiero Banorte.
<b>Distribuidora:</b>	Consultar Punto 2, inciso f) del Prospecto de Información.
<b>Valuadora:</b>	GAF Operadora, S.A. de C.V., Sociedad Operadora Limitada de Fondos de Inversión
<b>Institución Calificadora de Valores:</b>	Fitch México, S.A. de C.V.
<b>Proveedor de Precios:</b>	Valuación Operativa y Referencias de Mercado, S.A. de C.V.

**Advertencias**

El Fondo de Inversión no cuenta con garantía alguna del Gobierno Federal, las entidades de la administración pública paraestatal, ni de la Sociedad Operadora ni del Grupo Financiero al que pertenece. La inversión en el Fondo de Inversión se encuentra respaldada hasta por el monto de su patrimonio.

La autorización de los prospectos de información al público inversionista no implica certificación sobre la bondad de las acciones que emitan o sobre la solvencia, liquidez, calidad crediticia o desempeño futuro de los fondos, ni de los Activos Objeto de Inversión que conforman su cartera.

Ningún intermediario financiero, apoderado para celebrar operaciones con el público, o cualquier otra persona, está autorizado para proporcionar información o hacer declaración alguna adicional al contenido del presente documento o el Prospecto de Información al Público Inversionista, por lo que deberán entenderse como no autorizados por el Fondo de Inversión.

Para mayor información, visite la página de internet de nuestra Sociedad Operadora y/o Distribuidoras, en donde podrá consultar el Prospecto de Información al Público Inversionista, así como la información actualizada sobre la cartera de inversiones del Fondo de Inversión.

El presente documento y el Prospecto de Información al Público Inversionista son los únicos documentos de venta que reconoce el Fondo de Inversión como válidos.

**Centro de Atención al Inversionista**

<b>Contacto:</b>	Centro de Contacto.
<b>Teléfono:</b>	800 493 2000
<b>Horario:</b>	08:30 a 18:00 horas, tiempo del centro de México.

**Página(s) electrónica(s)**

<b>Operadora:</b>	www.banorte.com/fondosdeinversion
<b>Distribuidora:</b>	www.banorte.com/fondosdeinversion

**DOCUMENTO CON INFORMACIÓN CLAVE PARA LA INVERSIÓN**

Fondo Banorte 10, S.A. de C.V. F.I.I.D. administrado por Operadora de Fondos Banorte, S.A. de C.V., Sociedad Operadora de Fondos de Inversión, GFB

<b>Tipo:</b>	INSTRUMENTOS DE DEUDA	<b>Serie B, Clase Accionaria</b>	<b>Posibles Adquirentes</b>	<b>Monto Mínimo de Inversión (\$)</b>
<b>Categoría:</b>	MEDIANO PLAZO (IDMP)	F5	PERSONAS FÍSICAS	\$300,000.00
<b>Clave de Pizarra:</b>	NTEDP			
<b>Calificación:</b>	AAAf/S4(mex) Escala de calificación de Calificadora y homogénea			
<b>Fecha de Autorización:</b>	26 octubre 2022 <i>No. Oficio 157/404/2022</i>			

**Importante:** el valor de un Fondo de Inversión, cualquiera que sea su política de inversión, está sujeta a la fluctuación de los mercados, por lo que el inversionista puede obtener ganancias y pérdidas.

**Objetivo de Inversión**

El objetivo fundamental de NTEDP será ofrecer a nuestros clientes un portafolio en activos objeto de inversión de deuda corporativos y bancarios primordialmente y gubernamentales en menor medida, preponderantemente de mediano plazo y en menor proporción de corto y largo plazo. Los activos objeto de inversión de deuda corporativa y bancaria preponderantemente estarán referenciados a TIIE28. Los activos objeto de inversión podrán estar emitidos en el mercado local o en mercados internacionales, denominados en moneda nacional principalmente y/o en UDIS. De forma complementaria se podrá invertir en valores respaldados por activos y/o en depósitos bancarios de dinero a la vista en entidades financieras, inclusive del exterior en moneda nacional.

NTEDP está orientado a pequeños, medianos y grandes inversionistas, personas físicas, personas morales, personas no sujetas a retención y/o Fondos de inversión (conforme a los montos mínimos de inversión establecidos para cada clase, y a su nivel de complejidad o sofisticación) que busquen un nivel moderado de riesgo en función su objetivo, estrategia y calificación y horizonte de inversión del Fondo.

El horizonte de inversión para el inversionista que compra acciones de NTEDP es de mediano plazo, por lo que se sugiere permanecer en el Fondo entre uno y tres años para obtener los beneficios de la estrategia.

**Información Relevante**

Los Fondos de Inversión no cuentan con Asamblea de Accionistas, Consejo de Administración o Comisario:

- Las funciones de la Asamblea de Accionistas, así como las actividades del Consejo de Administración están encomendadas a Operadora de Fondos Banorte, S.A. de C.V., Sociedad Operadora de Fondos de Inversión, Grupo Financiero Banorte.
- La vigilancia del Fondo está asignada al Contralor Normativo de la Sociedad Operadora.

**Valor en riesgo (VaR) de la cartera de inversión respecto de sus activos netos:** 0.35%, en un horizonte de un día, con un nivel de confianza del 95% a 2 colas.

La pérdida que en un escenario pesimista (3 en 100 veces) puede enfrentar el Fondo en un lapso de un día, es de \$3.50 pesos por cada \$1,000 invertidos. (Este dato es solo una estimación, y es válida únicamente en condiciones normales de mercado, las expectativas de pérdida podrían ser mayores, incluso por el monto total de la inversión realizada).

Se entiende por VaR a la pérdida máxima potencial en condiciones normales de mercado que pueden tener los activos netos de un Fondo de Inversión, calculada con un horizonte de tiempo de un día y con nivel de confianza al 95% a dos colas basada en una simulación histórica no paramétrica de 500 observaciones históricas en los factores de riesgo.

**Desempeño Histórico**

<b>Clase</b> F5	<b>Índice de Referencia:</b> S&P/BMV 28 Day Interbank Interest Rate Balance Index.
--------------------	--

**Tabla de Rendimientos nominales anualizados**

	Último Mes	Últimos 3 Meses	Últimos 12 Meses	2022	2021	2020
RENDIMIENTO BRUTO	12.35 %	12.30 %	11.99 %	8.27 %	5.03 %	6.00 %
RENDIMIENTO NETO	10.12 %	10.02 %	9.70 %	6.13 %	1.87 %	2.26 %
TASA LIBRE DE RIESGO (CETES 28)	10.91 %	11.02 %	10.98 %	7.60 %	4.43 %	5.34 %
ÍNDICE DE REFERENCIA	11.51 %	11.62 %	11.94 %	8.21 %	4.73 %	5.87 %

- El rendimiento neto es después de comisiones y el que obtuvo el inversionista en el periodo.
- La tasa libre de riesgo es una tasa que no incluye descuentos por comisiones o cualquier otro gasto.
- El desempeño del Fondo de Inversión en el pasado, no necesariamente es indicativo del desempeño que tendrá la inversión en el futuro.

**Régimen y Política de Inversión**

a) Estrategia de Administración: Activa.

b) Montos máximos o mínimos de inversión de los principales activos objeto de inversión del Fondo:

Reportos.	Mín	Máx
Valores corporativos y bancarios.	80%	100%
Valores de fácil realización y/o en valores con vencimiento menor a 3 meses.	10%	100%
Valores gubernamentales.		20%
Valores respaldados por activos.		20%

c) Política de inversión: El Fondo podrá invertir en una mezcla de valores de deuda en el mercado nacional y en mercados internacionales.

d) El Fondo buscará proporcionar un rendimiento similar al Índice S&P/BMV 28 Day Interbank Interest Rate Balance Index, el cual se puede consultar en [www.valmer.com.mx/es/valmer/Bench\\_SP\\_Info](http://www.valmer.com.mx/es/valmer/Bench_SP_Info).

e) El Fondo podrá invertir hasta un 40% de su activo neto en activos emitidos, avalados o aceptados por instituciones de crédito que formen parte del mismo Consorcio o Grupo empresarial al que pertenezca su Sociedad Operadora.

f) El Fondo podrá realizar operaciones de préstamo de valores con un plazo máximo de 1 año, con prórrogas por igual periodo.

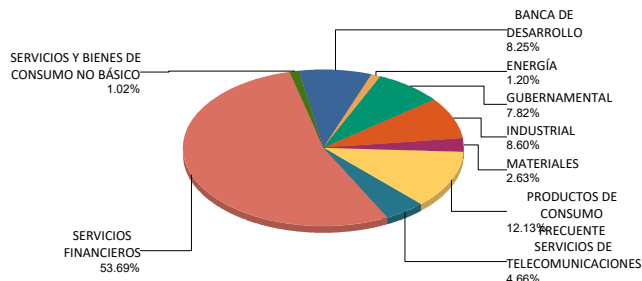
g) El Fondo no invertirá en instrumentos financieros derivados, valores estructurados ni en certificados bursátiles fiduciarios. NTEDP podrá adquirir valores respaldados por activos.

**Composición de la Cartera de Inversión**

Principales inversiones al mes de noviembre 2023

Clave de Pizarra	Activo Objeto de Inversión			Monto Miles de \$	%
	Emisora	Nombre/Subyacente	Tipo		
1 BANOBRA 21049	BANOBRAS	N/A	REPORTO	500,158	5.95%
2 BPA182 260219	BONOS Prot Ahorro	N/A	REPORTO	400,567	4.77%
3 BSCTIA 23009	Scotiabank Inverl	N/A	DEUDA	201,345	2.40%
4 BANORTE 22001	B Mercantil Norte	N/A	DEUDA	200,127	2.38%
5 BPAG91 270909	BONOS Prot Ahorro	N/A	REPORTO	156,676	1.86%
6 FEFA 23V	Fondo Esp Fin Agr	N/A	DEUDA	150,997	1.80%
7 ORBIA 22L	Orbia Advanc Corp	N/A	DEUDA	130,969	1.56%
8 GAP 20	G Aerop Pacífico	N/A	DEUDA	120,543	1.43%
9 HERDEZ 22-2L	Grupo HERDEZ SAB	N/A	DEUDA	115,692	1.38%
10 NAFR 22S	Nacional Financ	N/A	DEUDA	110,789	1.32%
<b>Cartera Total</b>				<b>8,404,348</b>	<b>100%</b>

**Por Sector de Actividad Económica**



**Comisiones y Remuneraciones por la Prestación de Servicios**
**Pagadas por el cliente**

Concepto	Clase F5		Clase más representativa (F4)	
	%	\$	%	\$
INCUMPLIMIENTO PLAZO MÍNIMO DE PERMANENCIA	n/a	n/a	n/a	n/a
INCUMPLIMIENTO SALDO MÍNIMO DE INVERSIÓN	n/a	n/a	n/a	n/a
COMPRA DE ACCIONES	n/a	n/a	n/a	n/a
VENTA DE ACCIONES	n/a	n/a	n/a	n/a
SERVICIOS POR ASESORÍA	n/a	n/a	n/a	n/a
SERVICIO ADMINISTRACIÓN DE ACCIONES	n/a	n/a	n/a	n/a
OTRAS	n/a	n/a	n/a	n/a
<b>Total</b>	<b>n/a</b>	<b>n/a</b>	<b>n/a</b>	<b>n/a</b>

No aplica para ninguna clase accionaria.

**Pagadas por el Fondo de Inversión**

(cifras correspondientes al mes de noviembre 2023)

Concepto	Clase F5		Clase más representativa (F4)	
	%	\$	%	\$
ADMINISTRACIÓN DE ACTIVOS	0.495	4.950	0.420	4.200
ADMINISTRACIÓN ACTIVOS S/ DESEMPEÑO	N/A	N/A	N/A	N/A
DISTRIBUCIÓN DE ACCIONES	1.155	11.550	0.980	9.800
VALUACIÓN DE ACCIONES	0.001	0.013	0.001	0.013
DEPOSITO DE ACCIONES DEL FI	N/A	N/A	N/A	N/A
DEPÓSITO DE ACTIVOS OBJETO DE INVERSIÓN	N/A	N/A	N/A	N/A
CONTABILIDAD	0.003	0.025	0.003	0.025
OTRAS	0.011	0.113	0.011	0.113
<b>Total</b>	<b>1.665</b>	<b>16.651</b>	<b>1.415</b>	<b>14.151</b>

\*Porcentajes y cifras en pesos anualizados. Monto por cada \$1,000 pesos invertidos.

Otros incluye: proveedor de precios, calificadora, otros servicios administrativos, custodia, cuotas de CNBV, de Bolsas de Valores y de Auditoría Externa.

**Información sobre comisiones y remuneraciones**

Las comisiones por compra y venta de acciones pueden disminuir el monto total de su inversión. Esto implica que usted recibiría un monto menor después de una operación. Lo anterior, junto con las comisiones pagadas por el Fondo, representa una reducción del rendimiento total que recibiría por su inversión en el Fondo de Inversión.

Algunos prestadores de servicios pueden establecer acuerdos con el Fondo de Inversión y ofrecerle descuentos por sus servicios. Para conocer de su existencia y el posible beneficio para usted, pregunte con su distribuidor.

El Prospecto de Información al Público Inversionista contiene un mayor detalle de los conflictos de interés a los que pudiera estar sujeto cualquier prestador de servicios del Fondo de Inversión.

**Políticas para la compra - venta de acciones**

<b>Plazo mínimo de permanencia:</b>	No tiene.	<b>Liquidez:</b>	Semanal (Jueves, si es inhábil, el siguiente día hábil).
<b>Recepción de órdenes:</b>	Compra: Solicitudes todos los días hábiles. Ventas: Todos los días hábiles y hasta un día hábil antes de su ejecución.	<b>Horario:</b>	<b>Apertura:</b> 08:00 horas, tiempo del centro de México. <b>Cierre:</b> 13:30 horas, tiempo del centro de México.
<b>Ejecución de operaciones:</b>	Compra: Mismo día de la recepción. Ventas: Jueves (si es inhábil, el siguiente día hábil).	<b>Límites de recompra:</b>	Hasta el 10% del activo neto del Fondo.
<b>Liquidación de operaciones:</b>	Mismo día.	<b>Diferencial*:</b>	En 2009 se aplicó un diferencial máximo de 2.77% sobre las ventas de Fondo, por condiciones de mercado.

\*El Fondo de Inversión, ante condiciones desordenadas de mercado u operaciones inusuales, podrá aplicar a las operaciones de compraventa de sus acciones, un diferencial sobre el precio actualizado de valuación de dichas acciones, que haya determinado previamente, y conservarlo a favor de los inversionistas que permanezcan en el Fondo de Inversión.

**Prestadores de Servicios**

<b>Operadora:</b>	Operadora de Fondos Banorte, S.A. de C.V., Sociedad Operadora de Fondos de Inversión, Grupo Financiero Banorte.
<b>Distribuidora:</b>	Consultar Punto 2, inciso f) del Prospecto de Información.
<b>Valuadora:</b>	GAF Operadora, S.A. de C.V., Sociedad Operadora Limitada de Fondos de Inversión
<b>Institución Calificadora de Valores:</b>	Fitch México, S.A. de C.V.
<b>Proveedor de Precios:</b>	Valuación Operativa y Referencias de Mercado, S.A. de C.V.

**Advertencias**

El Fondo de Inversión no cuenta con garantía alguna del Gobierno Federal, las entidades de la administración pública paraestatal, ni de la Sociedad Operadora ni del Grupo Financiero al que pertenece. La inversión en el Fondo de Inversión se encuentra respaldada hasta por el monto de su patrimonio.

La autorización de los prospectos de información al público inversionista no implica certificación sobre la bondad de las acciones que emitan o sobre la solvencia, liquidez, calidad crediticia o desempeño futuro de los fondos, ni de los Activos Objeto de Inversión que conforman su cartera.

Ningún intermediario financiero, apoderado para celebrar operaciones con el público, o cualquier otra persona, está autorizado para proporcionar información o hacer declaración alguna adicional al contenido del presente documento o el Prospecto de Información al Público Inversionista, por lo que deberán entenderse como no autorizados por el Fondo de Inversión.

Para mayor información, visite la página de internet de nuestra Sociedad Operadora y/o Distribuidoras, en donde podrá consultar el Prospecto de Información al Público Inversionista, así como la información actualizada sobre la cartera de inversiones del Fondo de Inversión.

El presente documento y el Prospecto de Información al Público Inversionista son los únicos documentos de venta que reconoce el Fondo de Inversión como válidos.

**Centro de Atención al Inversionista**

<b>Contacto:</b>	Centro de Contacto.
<b>Teléfono:</b>	800 493 2000
<b>Horario:</b>	08:30 a 18:00 horas, tiempo del centro de México.

**Página(s) electrónica(s)**

<b>Operadora:</b>	www.banorte.com/fondosdeinversion
<b>Distribuidora:</b>	www.banorte.com/fondosdeinversion

**DOCUMENTO CON INFORMACIÓN CLAVE PARA LA INVERSIÓN**

Fondo Banorte 10, S.A. de C.V. F.I.I.D. administrado por Operadora de Fondos Banorte, S.A. de C.V., Sociedad Operadora de Fondos de Inversión, GFB

<b>Tipo:</b>	INSTRUMENTOS DE DEUDA	<b>Serie B, Clase Accionaria</b>	<b>Posibles Adquirentes</b>	<b>Monto Mínimo de Inversión (\$)</b>
<b>Categoría:</b>	MEDIANO PLAZO (IDMP)	F4	PERSONAS FÍSICAS	\$1,000,000.00
<b>Clave de Pizarra:</b>	NTEDP			
<b>Calificación:</b>	AAAf/S4(mex) Escala de calificación de Calificadora y homogénea			
<b>Fecha de Autorización:</b>	26 octubre 2022 <i>No. Oficio</i> 157/404/2022			

**Importante:** el valor de un Fondo de Inversión, cualquiera que sea su política de inversión, está sujeta a la fluctuación de los mercados, por lo que el inversionista puede obtener ganancias y pérdidas.

**Objetivo de Inversión**

El objetivo fundamental de NTEDP será ofrecer a nuestros clientes un portafolio en activos objeto de inversión de deuda corporativos y bancarios primordialmente y gubernamentales en menor medida, preponderantemente de mediano plazo y en menor proporción de corto y largo plazo. Los activos objeto de inversión de deuda corporativa y bancaria preponderantemente estarán referenciados a TIIE28. Los activos objeto de inversión podrán estar emitidos en el mercado local o en mercados internacionales, denominados en moneda nacional principalmente y/o en UDIS. De forma complementaria se podrá invertir en valores respaldados por activos y/o en depósitos bancarios de dinero a la vista en entidades financieras, inclusive del exterior en moneda nacional.

NTEDP está orientado a pequeños, medianos y grandes inversionistas, personas físicas, personas morales, personas no sujetas a retención y/o Fondos de inversión (conforme a los montos mínimos de inversión establecidos para cada clase, y a su nivel de complejidad o sofisticación) que busquen un nivel moderado de riesgo en función su objetivo, estrategia y calificación y horizonte de inversión del Fondo.

El horizonte de inversión para el inversionista que compra acciones de NTEDP es de mediano plazo, por lo que se sugiere permanecer en el Fondo entre uno y tres años para obtener los beneficios de la estrategia.

**Información Relevante**

Los Fondos de Inversión no cuentan con Asamblea de Accionistas, Consejo de Administración o Comisario:

- Las funciones de la Asamblea de Accionistas, así como las actividades del Consejo de Administración están encomendadas a Operadora de Fondos Banorte, S.A. de C.V., Sociedad Operadora de Fondos de Inversión, Grupo Financiero Banorte.
- La vigilancia del Fondo está asignada al Contralor Normativo de la Sociedad Operadora.

**Valor en riesgo (VaR) de la cartera de inversión respecto de sus activos netos:** 0.35%, en un horizonte de un día, con un nivel de confianza del 95% a 2 colas.

La pérdida que en un escenario pesimista (3 en 100 veces) puede enfrentar el Fondo en un lapso de un día, es de \$3.50 pesos por cada \$1,000 invertidos. (Este dato es solo una estimación, y es válida únicamente en condiciones normales de mercado, las expectativas de pérdida podrían ser mayores, incluso por el monto total de la inversión realizada).

Se entiende por VaR a la pérdida máxima potencial en condiciones normales de mercado que pueden tener los activos netos de un Fondo de Inversión, calculada con un horizonte de tiempo de un día y con nivel de confianza al 95% a dos colas basada en una simulación histórica no paramétrica de 500 observaciones históricas en los factores de riesgo.

**Desempeño Histórico**

<b>Clase</b> F4	<b>Índice de Referencia:</b> S&P/BMV 28 Day Interbank Interest Rate Balance Index.
--------------------	--

**Tabla de Rendimientos nominales anualizados**

	Último Mes	Últimos 3 Meses	Últimos 12 Meses	2022	2021	2020
RENDIMIENTO BRUTO	12.37 %	12.30 %	11.99 %	8.27 %	5.03 %	6.00 %
RENDIMIENTO NETO	10.46 %	10.35 %	10.03 %	6.44 %	2.27 %	2.70 %
TASA LIBRE DE RIESGO (CETES 28)	10.91 %	11.02 %	10.98 %	7.60 %	4.43 %	5.34 %
ÍNDICE DE REFERENCIA	11.51 %	11.62 %	11.94 %	8.21 %	4.73 %	5.87 %

- El rendimiento neto es después de comisiones y el que obtuvo el inversionista en el periodo.
- La tasa libre de riesgo es una tasa que no incluye descuentos por comisiones o cualquier otro gasto.
- El desempeño del Fondo de Inversión en el pasado, no necesariamente es indicativo del desempeño que tendrá la inversión en el futuro.

**Régimen y Política de Inversión**

a) Estrategia de Administración: Activa.

b) Montos máximos o mínimos de inversión de los principales activos objeto de inversión del Fondo:

Reportos.	Mín	Máx
Valores corporativos y bancarios.	80%	100%
Valores de fácil realización y/o en valores con vencimiento menor a 3 meses.	10%	100%
Valores gubernamentales.		20%
Valores respaldados por activos.		20%

c) Política de inversión: El Fondo podrá invertir en una mezcla de valores de deuda en el mercado nacional y en mercados internacionales.

d) El Fondo buscará proporcionar un rendimiento similar al Índice S&P/BMV 28 Day Interbank Interest Rate Balance Index, el cual se puede consultar en [www.valmer.com.mx/es/valmer/Bench\\_SP\\_Info](http://www.valmer.com.mx/es/valmer/Bench_SP_Info).

e) El Fondo podrá invertir hasta un 40% de su activo neto en activos emitidos, avalados o aceptados por instituciones de crédito que formen parte del mismo Consorcio o Grupo empresarial al que pertenezca su Sociedad Operadora.

f) El Fondo podrá realizar operaciones de préstamo de valores con un plazo máximo de 1 año, con prórrogas por igual periodo.

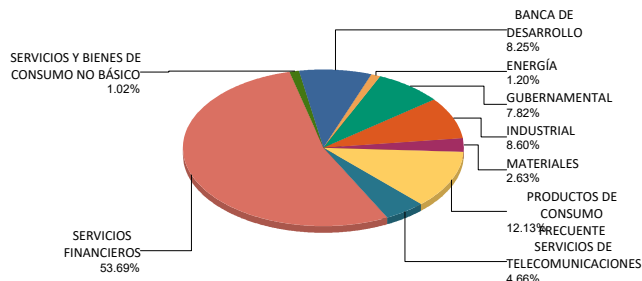
g) El Fondo no invertirá en instrumentos financieros derivados, valores estructurados ni en certificados bursátiles fiduciarios. NTEDP podrá adquirir valores respaldados por activos.

**Composición de la Cartera de Inversión**

Principales inversiones al mes de noviembre 2023

Clave de Pizarra	Activo Objeto de Inversión			Monto Miles de \$	%
	Emisora	Nombre/Subyacente	Tipo		
1 BANOBRA 21049	BANOBRAS	N/A	REPORTO	500,158	5.95%
2 BPA182 260219	BONOS Prot Ahorro	N/A	REPORTO	400,567	4.77%
3 BSCTIA 23009	Scotiabank Inverl	N/A	DEUDA	201,345	2.40%
4 BANORTE 22001	B Mercantil Norte	N/A	DEUDA	200,127	2.38%
5 BPAG91 270909	BONOS Prot Ahorro	N/A	REPORTO	156,676	1.86%
6 FEFA 23V	Fondo Esp Fin Agr	N/A	DEUDA	150,997	1.80%
7 ORBIA 22L	Orbia Advanc Corp	N/A	DEUDA	130,969	1.56%
8 GAP 20	G Aerop Pacífico	N/A	DEUDA	120,543	1.43%
9 HERDEZ 22-2L	Grupo HERDEZ SAB	N/A	DEUDA	115,692	1.38%
10 NAFR 22S	Nacional Financ	N/A	DEUDA	110,789	1.32%
<b>Cartera Total</b>				<b>8,404,348</b>	<b>100%</b>

**Por Sector de Actividad Económica**



**Comisiones y Remuneraciones por la Prestación de Servicios**
**Pagadas por el cliente**

Concepto	Clase F4		Clase más representativa (F4)	
	%	\$	%	\$
INCUMPLIMIENTO PLAZO MÍNIMO DE PERMANENCIA	n/a	n/a	n/a	n/a
INCUMPLIMIENTO SALDO MÍNIMO DE INVERSIÓN	n/a	n/a	n/a	n/a
COMPRA DE ACCIONES	n/a	n/a	n/a	n/a
VENTA DE ACCIONES	n/a	n/a	n/a	n/a
SERVICIOS POR ASESORÍA	n/a	n/a	n/a	n/a
SERVICIO ADMINISTRACIÓN DE ACCIONES	n/a	n/a	n/a	n/a
OTRAS	n/a	n/a	n/a	n/a
<b>Total</b>	<b>n/a</b>	<b>n/a</b>	<b>n/a</b>	<b>n/a</b>

No aplica para ninguna clase accionaria.

**Pagadas por el Fondo de Inversión**

(cifras correspondientes al mes de noviembre 2023)

Concepto	Clase F4		Clase más representativa (F4)	
	%	\$	%	\$
ADMINISTRACIÓN DE ACTIVOS	0.420	4.200	0.420	4.200
ADMINISTRACIÓN ACTIVOS S/ DESEMPEÑO	N/A	N/A	N/A	N/A
DISTRIBUCIÓN DE ACCIONES	0.980	9.800	0.980	9.800
VALUACIÓN DE ACCIONES	0.001	0.013	0.001	0.013
DEPOSITO DE ACCIONES DEL FI	N/A	N/A	N/A	N/A
DEPÓSITO DE ACTIVOS OBJETO DE INVERSIÓN	N/A	N/A	N/A	N/A
CONTABILIDAD	0.003	0.025	0.003	0.025
OTRAS	0.011	0.113	0.011	0.113
<b>Total</b>	<b>1.415</b>	<b>14.151</b>	<b>1.415</b>	<b>14.151</b>

\*Porcentajes y cifras en pesos anualizados. Monto por cada \$1,000 pesos invertidos.

Otros incluye: proveedor de precios, calificadora, otros servicios administrativos, custodia, cuotas de CNBV, de Bolsas de Valores y de Auditoría Externa.

**Información sobre comisiones y remuneraciones**

Las comisiones por compra y venta de acciones pueden disminuir el monto total de su inversión. Esto implica que usted recibiría un monto menor después de una operación. Lo anterior, junto con las comisiones pagadas por el Fondo, representa una reducción del rendimiento total que recibiría por su inversión en el Fondo de Inversión.

Algunos prestadores de servicios pueden establecer acuerdos con el Fondo de Inversión y ofrecerle descuentos por sus servicios. Para conocer de su existencia y el posible beneficio para usted, pregunte con su distribuidor.

El Prospecto de Información al Público Inversionista contiene un mayor detalle de los conflictos de interés a los que pudiera estar sujeto cualquier prestador de servicios del Fondo de Inversión.

**Políticas para la compra - venta de acciones**

<b>Plazo mínimo de permanencia:</b>	No tiene.	<b>Liquidez:</b>	Semanal (Jueves, si es inhábil, el siguiente día hábil).
<b>Recepción de órdenes:</b>	Compra: Solicitudes todos los días hábiles. Ventas: Todos los días hábiles y hasta un día hábil antes de su ejecución.	<b>Horario:</b>	<b>Apertura:</b> 08:00 horas, tiempo del centro de México. <b>Cierre:</b> 13:30 horas, tiempo del centro de México.
<b>Ejecución de operaciones:</b>	Compra: Mismo día de la recepción. Ventas: Jueves (si es inhábil, el siguiente día hábil).	<b>Límites de recompra:</b>	Hasta el 10% del activo neto del Fondo.
<b>Liquidación de operaciones:</b>	Mismo día.	<b>Diferencial*:</b>	En 2009 se aplicó un diferencial máximo de 2.77% sobre las ventas de Fondo, por condiciones de mercado.

\*El Fondo de Inversión, ante condiciones desordenadas de mercado u operaciones inusuales, podrá aplicar a las operaciones de compraventa de sus acciones, un diferencial sobre el precio actualizado de valuación de dichas acciones, que haya determinado previamente, y conservarlo a favor de los inversionistas que permanezcan en el Fondo de Inversión.

**Prestadores de Servicios**

<b>Operadora:</b>	Operadora de Fondos Banorte, S.A. de C.V., Sociedad Operadora de Fondos de Inversión, Grupo Financiero Banorte.
<b>Distribuidora:</b>	Consultar Punto 2, inciso f) del Prospecto de Información.
<b>Valuadora:</b>	GAF Operadora, S.A. de C.V., Sociedad Operadora Limitada de Fondos de Inversión
<b>Institución Calificadora de Valores:</b>	Fitch México, S.A. de C.V.
<b>Proveedor de Precios:</b>	Valuación Operativa y Referencias de Mercado, S.A. de C.V.

**Advertencias**

El Fondo de Inversión no cuenta con garantía alguna del Gobierno Federal, las entidades de la administración pública paraestatal, ni de la Sociedad Operadora ni del Grupo Financiero al que pertenece. La inversión en el Fondo de Inversión se encuentra respaldada hasta por el monto de su patrimonio.

La autorización de los prospectos de información al público inversionista no implica certificación sobre la bondad de las acciones que emitan o sobre la solvencia, liquidez, calidad crediticia o desempeño futuro de los fondos, ni de los Activos Objeto de Inversión que conforman su cartera.

Ningún intermediario financiero, apoderado para celebrar operaciones con el público, o cualquier otra persona, está autorizado para proporcionar información o hacer declaración alguna adicional al contenido del presente documento o el Prospecto de Información al Público Inversionista, por lo que deberán entenderse como no autorizados por el Fondo de Inversión.

Para mayor información, visite la página de internet de nuestra Sociedad Operadora y/o Distribuidoras, en donde podrá consultar el Prospecto de Información al Público Inversionista, así como la información actualizada sobre la cartera de inversiones del Fondo de Inversión.

El presente documento y el Prospecto de Información al Público Inversionista son los únicos documentos de venta que reconoce el Fondo de Inversión como válidos.

**Centro de Atención al Inversionista**

<b>Contacto:</b>	Centro de Contacto.
<b>Teléfono:</b>	800 493 2000
<b>Horario:</b>	08:30 a 18:00 horas, tiempo del centro de México.

**Página(s) electrónica(s)**

<b>Operadora:</b>	www.banorte.com/fondosdeinversion
<b>Distribuidora:</b>	www.banorte.com/fondosdeinversion



**DOCUMENTO CON INFORMACIÓN CLAVE PARA LA INVERSIÓN**

Fondo Banorte 10, S.A. de C.V. F.I.I.D. administrado por Operadora de Fondos Banorte, S.A. de C.V., Sociedad Operadora de Fondos de Inversión, GFB

<b>Tipo:</b>	INSTRUMENTOS DE DEUDA	<b>Serie B, Clase Accionaria</b>	<b>Posibles Adquirentes</b>	<b>Monto Mínimo de Inversión (\$)</b>
<b>Categoría:</b>	MEDIANO PLAZO (IDMP)	F3	PERSONAS FÍSICAS	\$5,000,000.00
<b>Clave de Pizarra:</b>	NTEDP			
<b>Calificación:</b>	AAAf/S4(mex) Escala de calificación de Calificadora y homogénea			
<b>Fecha de Autorización:</b>	26 octubre 2022 <i>No. Oficio</i> 157/404/2022			

**Importante:** el valor de un Fondo de Inversión, cualquiera que sea su política de inversión, está sujeta a la fluctuación de los mercados, por lo que el inversionista puede obtener ganancias y pérdidas.

**Objetivo de Inversión**

El objetivo fundamental de NTEDP será ofrecer a nuestros clientes un portafolio en activos objeto de inversión de deuda corporativos y bancarios primordialmente y gubernamentales en menor medida, preponderantemente de mediano plazo y en menor proporción de corto y largo plazo. Los activos objeto de inversión de deuda corporativa y bancaria preponderantemente estarán referenciados a TIIE28. Los activos objeto de inversión podrán estar emitidos en el mercado local o en mercados internacionales, denominados en moneda nacional principalmente y/o en UDIS. De forma complementaria se podrá invertir en valores respaldados por activos y/o en depósitos bancarios de dinero a la vista en entidades financieras, inclusive del exterior en moneda nacional.

NTEDP está orientado a pequeños, medianos y grandes inversionistas, personas físicas, personas morales, personas no sujetas a retención y/o Fondos de inversión (conforme a los montos mínimos de inversión establecidos para cada clase, y a su nivel de complejidad o sofisticación) que busquen un nivel moderado de riesgo en función su objetivo, estrategia y calificación y horizonte de inversión del Fondo.

El horizonte de inversión para el inversionista que compra acciones de NTEDP es de mediano plazo, por lo que se sugiere permanecer en el Fondo entre uno y tres años para obtener los beneficios de la estrategia.

**Información Relevante**

Los Fondos de Inversión no cuentan con Asamblea de Accionistas, Consejo de Administración o Comisario:

- Las funciones de la Asamblea de Accionistas, así como las actividades del Consejo de Administración están encomendadas a Operadora de Fondos Banorte, S.A. de C.V., Sociedad Operadora de Fondos de Inversión, Grupo Financiero Banorte.
- La vigilancia del Fondo está asignada al Contralor Normativo de la Sociedad Operadora.

**Valor en riesgo (VaR) de la cartera de inversión respecto de sus activos netos:** 0.35%, en un horizonte de un día, con un nivel de confianza del 95% a 2 colas.

La pérdida que en un escenario pesimista (3 en 100 veces) puede enfrentar el Fondo en un lapso de un día, es de \$3.50 pesos por cada \$1,000 invertidos. (Este dato es solo una estimación, y es válida únicamente en condiciones normales de mercado, las expectativas de pérdida podrían ser mayores, incluso por el monto total de la inversión realizada).

Se entiende por VaR a la pérdida máxima potencial en condiciones normales de mercado que pueden tener los activos netos de un Fondo de Inversión, calculada con un horizonte de tiempo de un día y con nivel de confianza al 95% a dos colas basada en una simulación histórica no paramétrica de 500 observaciones históricas en los factores de riesgo.

**Desempeño Histórico**

<b>Clase</b> F3	<b>Índice de Referencia:</b> S&P/BMV 28 Day Interbank Interest Rate Balance Index.
--------------------	--

**Tabla de Rendimientos nominales anualizados**

	Último Mes	Últimos 3 Meses	Últimos 12 Meses	2022	2021	2020
RENDIMIENTO BRUTO	12.38 %	12.30 %	11.99 %	8.27 %	5.03 %	6.00 %
RENDIMIENTO NETO	10.77 %	10.66 %	10.35 %	6.74 %	2.55 %	2.97 %
TASA LIBRE DE RIESGO (CETES 28)	10.91 %	11.02 %	10.98 %	7.60 %	4.43 %	5.34 %
ÍNDICE DE REFERENCIA	11.51 %	11.62 %	11.94 %	8.21 %	4.73 %	5.87 %

- El rendimiento neto es después de comisiones y el que obtuvo el inversionista en el periodo.
- La tasa libre de riesgo es una tasa que no incluye descuentos por comisiones o cualquier otro gasto.
- El desempeño del Fondo de Inversión en el pasado, no necesariamente es indicativo del desempeño que tendrá la inversión en el futuro.

**Régimen y Política de Inversión**

a) Estrategia de Administración: Activa.

b) Montos máximos o mínimos de inversión de los principales activos objeto de inversión del Fondo:

Reportos.	Mín	Máx
Valores corporativos y bancarios.	80%	100%
Valores de fácil realización y/o en valores con vencimiento menor a 3 meses.	10%	100%
Valores gubernamentales.		20%
Valores respaldados por activos.		20%

c) Política de inversión: El Fondo podrá invertir en una mezcla de valores de deuda en el mercado nacional y en mercados internacionales.

d) El Fondo buscará proporcionar un rendimiento similar al Índice S&P/BMV 28 Day Interbank Interest Rate Balance Index, el cual se puede consultar en [www.valmer.com.mx/es/valmer/Bench\\_SP\\_Info](http://www.valmer.com.mx/es/valmer/Bench_SP_Info).

e) El Fondo podrá invertir hasta un 40% de su activo neto en activos emitidos, avalados o aceptados por instituciones de crédito que formen parte del mismo Consorcio o Grupo empresarial al que pertenezca su Sociedad Operadora.

f) El Fondo podrá realizar operaciones de préstamo de valores con un plazo máximo de 1 año, con prórrogas por igual periodo.

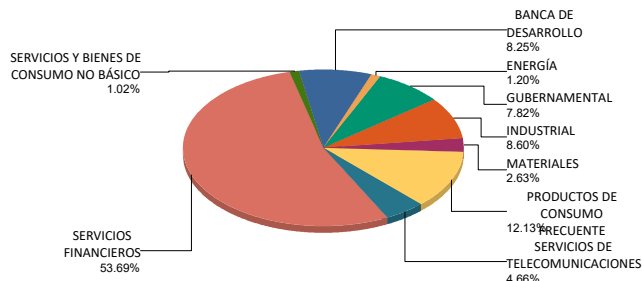
g) El Fondo no invertirá en instrumentos financieros derivados, valores estructurados ni en certificados bursátiles fiduciarios. NTEDP podrá adquirir valores respaldados por activos.

**Composición de la Cartera de Inversión**

Principales inversiones al mes de noviembre 2023

Clave de Pizarra	Activo Objeto de Inversión			Monto Miles de \$	%
	Emisora	Nombre/Subyacente	Tipo		
1BANOBRA 21049	BANOBRAS	N/A	REPORTO	500,158	5.95%
2BPA182 260219	BONOS Prot Ahorro	N/A	REPORTO	400,567	4.77%
3BSCTIA 23009	Scotiabank Inverl	N/A	DEUDA	201,345	2.40%
4BANORTE 22001	B Mercantil Norte	N/A	DEUDA	200,127	2.38%
5BPAG91 270909	BONOS Prot Ahorro	N/A	REPORTO	156,676	1.86%
6FEFA 23V	Fondo Esp Fin Agr	N/A	DEUDA	150,997	1.80%
7ORBIA 22L	Orbia Advanc Corp	N/A	DEUDA	130,969	1.56%
8GAP 20	G Aerop Pacífico	N/A	DEUDA	120,543	1.43%
9HERDEZ 22-2L	Grupo HERDEZ SAB	N/A	DEUDA	115,692	1.38%
10NAFR 22S	Nacional Financ	N/A	DEUDA	110,789	1.32%
<b>Cartera Total</b>				<b>8,404,348</b>	<b>100%</b>

**Por Sector de Actividad Económica**



**Comisiones y Remuneraciones por la Prestación de Servicios**
**Pagadas por el cliente**

Concepto	Clase F3		Clase más representativa (F4)	
	%	\$	%	\$
INCUMPLIMIENTO PLAZO MÍNIMO DE PERMANENCIA	n/a	n/a	n/a	n/a
INCUMPLIMIENTO SALDO MÍNIMO DE INVERSIÓN	n/a	n/a	n/a	n/a
COMPRA DE ACCIONES	n/a	n/a	n/a	n/a
VENTA DE ACCIONES	n/a	n/a	n/a	n/a
SERVICIOS POR ASESORÍA	n/a	n/a	n/a	n/a
SERVICIO ADMINISTRACIÓN DE ACCIONES	n/a	n/a	n/a	n/a
OTRAS	n/a	n/a	n/a	n/a
<b>Total</b>	<b>n/a</b>	<b>n/a</b>	<b>n/a</b>	<b>n/a</b>

No aplica para ninguna clase accionaria.

**Pagadas por el Fondo de Inversión**

(cifras correspondientes al mes de noviembre 2023)

Concepto	Clase F3		Clase más representativa (F4)	
	%	\$	%	\$
ADMINISTRACIÓN DE ACTIVOS	0.345	3.450	0.420	4.200
ADMINISTRACIÓN ACTIVOS S/ DESEMPEÑO	N/A	N/A	N/A	N/A
DISTRIBUCIÓN DE ACCIONES	0.805	8.050	0.980	9.800
VALUACIÓN DE ACCIONES	0.001	0.013	0.001	0.013
DEPOSITO DE ACCIONES DEL FI	N/A	N/A	N/A	N/A
DEPÓSITO DE ACTIVOS OBJETO DE INVERSIÓN	N/A	N/A	N/A	N/A
CONTABILIDAD	0.003	0.025	0.003	0.025
OTRAS	0.011	0.113	0.011	0.113
<b>Total</b>	<b>1.165</b>	<b>11.651</b>	<b>1.415</b>	<b>14.151</b>

\*Porcentajes y cifras en pesos anualizados. Monto por cada \$1,000 pesos invertidos.

Otros incluye: proveedor de precios, calificadora, otros servicios administrativos, custodia, cuotas de CNBV, de Bolsas de Valores y de Auditoría Externa.

**Información sobre comisiones y remuneraciones**

Las comisiones por compra y venta de acciones pueden disminuir el monto total de su inversión. Esto implica que usted recibiría un monto menor después de una operación. Lo anterior, junto con las comisiones pagadas por el Fondo, representa una reducción del rendimiento total que recibiría por su inversión en el Fondo de Inversión.

Algunos prestadores de servicios pueden establecer acuerdos con el Fondo de Inversión y ofrecerle descuentos por sus servicios. Para conocer de su existencia y el posible beneficio para usted, pregunte con su distribuidor.

El Prospecto de Información al Público Inversionista contiene un mayor detalle de los conflictos de interés a los que pudiera estar sujeto cualquier prestador de servicios del Fondo de Inversión.

**Políticas para la compra - venta de acciones**

<b>Plazo mínimo de permanencia:</b>	No tiene.	<b>Liquidez:</b>	Semanal (Jueves, si es inhábil, el siguiente día hábil).
<b>Recepción de órdenes:</b>	Compra: Solicitudes todos los días hábiles. Ventas: Todos los días hábiles y hasta un día hábil antes de su ejecución.	<b>Horario:</b>	<b>Apertura:</b> 08:00 horas, tiempo del centro de México. <b>Cierre:</b> 13:30 horas, tiempo del centro de México.
<b>Ejecución de operaciones:</b>	Compra: Mismo día de la recepción. Ventas: Jueves (si es inhábil, el siguiente día hábil).	<b>Límites de recompra:</b>	Hasta el 10% del activo neto del Fondo.
<b>Liquidación de operaciones:</b>	Mismo día.	<b>Diferencial*:</b>	En 2009 se aplicó un diferencial máximo de 2.77% sobre las ventas de Fondo, por condiciones de mercado.

\*El Fondo de Inversión, ante condiciones desordenadas de mercado u operaciones inusuales, podrá aplicar a las operaciones de compraventa de sus acciones, un diferencial sobre el precio actualizado de valuación de dichas acciones, que haya determinado previamente, y conservarlo a favor de los inversionistas que permanezcan en el Fondo de Inversión.

**Prestadores de Servicios**

<b>Operadora:</b>	Operadora de Fondos Banorte, S.A. de C.V., Sociedad Operadora de Fondos de Inversión, Grupo Financiero Banorte.
<b>Distribuidora:</b>	Consultar Punto 2, inciso f) del Prospecto de Información.
<b>Valuadora:</b>	GAF Operadora, S.A. de C.V., Sociedad Operadora Limitada de Fondos de Inversión
<b>Institución Calificadora de Valores:</b>	Fitch México, S.A. de C.V.
<b>Proveedor de Precios:</b>	Valuación Operativa y Referencias de Mercado, S.A. de C.V.

**Advertencias**

El Fondo de Inversión no cuenta con garantía alguna del Gobierno Federal, las entidades de la administración pública paraestatal, ni de la Sociedad Operadora ni del Grupo Financiero al que pertenece. La inversión en el Fondo de Inversión se encuentra respaldada hasta por el monto de su patrimonio.

La autorización de los prospectos de información al público inversionista no implica certificación sobre la bondad de las acciones que emitan o sobre la solvencia, liquidez, calidad crediticia o desempeño futuro de los fondos, ni de los Activos Objeto de Inversión que conforman su cartera.

Ningún intermediario financiero, apoderado para celebrar operaciones con el público, o cualquier otra persona, está autorizado para proporcionar información o hacer declaración alguna adicional al contenido del presente documento o el Prospecto de Información al Público Inversionista, por lo que deberán entenderse como no autorizados por el Fondo de Inversión.

Para mayor información, visite la página de internet de nuestra Sociedad Operadora y/o Distribuidoras, en donde podrá consultar el Prospecto de Información al Público Inversionista, así como la información actualizada sobre la cartera de inversiones del Fondo de Inversión.

El presente documento y el Prospecto de Información al Público Inversionista son los únicos documentos de venta que reconoce el Fondo de Inversión como válidos.

**Centro de Atención al Inversionista**

<b>Contacto:</b>	Centro de Contacto.
<b>Teléfono:</b>	800 493 2000
<b>Horario:</b>	08:30 a 18:00 horas, tiempo del centro de México.

**Página(s) electrónica(s)**

<b>Operadora:</b>	<a href="http://www.banorte.com/fondosdeinversion">www.banorte.com/fondosdeinversion</a>
<b>Distribuidora:</b>	<a href="http://www.banorte.com/fondosdeinversion">www.banorte.com/fondosdeinversion</a>

**DOCUMENTO CON INFORMACIÓN CLAVE PARA LA INVERSIÓN**

Fondo Banorte 10, S.A. de C.V. F.I.I.D. administrado por Operadora de Fondos Banorte, S.A. de C.V., Sociedad Operadora de Fondos de Inversión, GFB

<b>Tipo:</b>	INSTRUMENTOS DE DEUDA	<b>Serie B, Clase Accionaria</b>	<b>Posibles Adquirentes</b>	<b>Monto Mínimo de Inversión (\$)</b>
<b>Categoría:</b>	MEDIANO PLAZO (IDMP)	F2	PERSONAS FÍSICAS	\$10,000,000.00
<b>Clave de Pizarra:</b>	NTEDP			
<b>Calificación:</b>	AAAf/S4(mex) Escala de calificación de Calificadora y homogénea			
<b>Fecha de Autorización:</b>	26 octubre 2022 <i>No. Oficio</i> 157/404/2022			

**Importante:** el valor de un Fondo de Inversión, cualquiera que sea su política de inversión, está sujeta a la fluctuación de los mercados, por lo que el inversionista puede obtener ganancias y pérdidas.

**Objetivo de Inversión**

El objetivo fundamental de NTEDP será ofrecer a nuestros clientes un portafolio en activos objeto de inversión de deuda corporativos y bancarios primordialmente y gubernamentales en menor medida, preponderantemente de mediano plazo y en menor proporción de corto y largo plazo. Los activos objeto de inversión de deuda corporativa y bancaria preponderantemente estarán referenciados a TIIE28. Los activos objeto de inversión podrán estar emitidos en el mercado local o en mercados internacionales, denominados en moneda nacional principalmente y/o en UDIS. De forma complementaria se podrá invertir en valores respaldados por activos y/o en depósitos bancarios de dinero a la vista en entidades financieras, inclusive del exterior en moneda nacional.

NTEDP está orientado a pequeños, medianos y grandes inversionistas, personas físicas, personas morales, personas no sujetas a retención y/o Fondos de inversión (conforme a los montos mínimos de inversión establecidos para cada clase, y a su nivel de complejidad o sofisticación) que busquen un nivel moderado de riesgo en función su objetivo, estrategia y calificación y horizonte de inversión del Fondo.

El horizonte de inversión para el inversionista que compra acciones de NTEDP es de mediano plazo, por lo que se sugiere permanecer en el Fondo entre uno y tres años para obtener los beneficios de la estrategia.

**Información Relevante**

Los Fondos de Inversión no cuentan con Asamblea de Accionistas, Consejo de Administración o Comisario:

- Las funciones de la Asamblea de Accionistas, así como las actividades del Consejo de Administración están encomendadas a Operadora de Fondos Banorte, S.A. de C.V., Sociedad Operadora de Fondos de Inversión, Grupo Financiero Banorte.
- La vigilancia del Fondo está asignada al Contralor Normativo de la Sociedad Operadora.

**Valor en riesgo (VaR) de la cartera de inversión respecto de sus activos netos:** 0.35%, en un horizonte de un día, con un nivel de confianza del 95% a 2 colas.

La pérdida que en un escenario pesimista (3 en 100 veces) puede enfrentar el Fondo en un lapso de un día, es de \$3.50 pesos por cada \$1,000 invertidos. (Este dato es solo una estimación, y es válida únicamente en condiciones normales de mercado, las expectativas de pérdida podrían ser mayores, incluso por el monto total de la inversión realizada).

Se entiende por VaR a la pérdida máxima potencial en condiciones normales de mercado que pueden tener los activos netos de un Fondo de Inversión, calculada con un horizonte de tiempo de un día y con nivel de confianza al 95% a dos colas basada en una simulación histórica no paramétrica de 500 observaciones históricas en los factores de riesgo.

**Desempeño Histórico**

<b>Clase</b> F2	<b>Índice de Referencia:</b> S&P/BMV 28 Day Interbank Interest Rate Balance Index.
--------------------	--

**Tabla de Rendimientos nominales anualizados**

	Último Mes	Últimos 3 Meses	Últimos 12 Meses	2022	2021	2020
RENDIMIENTO BRUTO	12.39 %	12.31 %	11.99 %	8.27 %	5.03 %	6.00 %
RENDIMIENTO NETO	11.09 %	10.99 %	10.67 %	7.05 %	2.87 %	3.30 %
TASA LIBRE DE RIESGO (CETES 28)	10.91 %	11.02 %	10.98 %	7.60 %	4.43 %	5.34 %
ÍNDICE DE REFERENCIA	11.51 %	11.62 %	11.94 %	8.21 %	4.73 %	5.87 %

- El rendimiento neto es después de comisiones y el que obtuvo el inversionista en el periodo.
- La tasa libre de riesgo es una tasa que no incluye descuentos por comisiones o cualquier otro gasto.
- El desempeño del Fondo de Inversión en el pasado, no necesariamente es indicativo del desempeño que tendrá la inversión en el futuro.

**Régimen y Política de Inversión**

a) Estrategia de Administración: Activa.

b) Montos máximos o mínimos de inversión de los principales activos objeto de inversión del Fondo:

Reportos.	Mín	Máx
Valores corporativos y bancarios.	80%	100%
Valores de fácil realización y/o en valores con vencimiento menor a 3 meses.	10%	100%
Valores gubernamentales.		20%
Valores respaldados por activos.		20%

c) Política de inversión: El Fondo podrá invertir en una mezcla de valores de deuda en el mercado nacional y en mercados internacionales.

d) El Fondo buscará proporcionar un rendimiento similar al Índice S&P/BMV 28 Day Interbank Interest Rate Balance Index, el cual se puede consultar en [www.valmer.com.mx/es/valmer/Bench\\_SP\\_Info](http://www.valmer.com.mx/es/valmer/Bench_SP_Info).

e) El Fondo podrá invertir hasta un 40% de su activo neto en activos emitidos, avalados o aceptados por instituciones de crédito que formen parte del mismo Consorcio o Grupo empresarial al que pertenezca su Sociedad Operadora.

f) El Fondo podrá realizar operaciones de préstamo de valores con un plazo máximo de 1 año, con prórrogas por igual periodo.

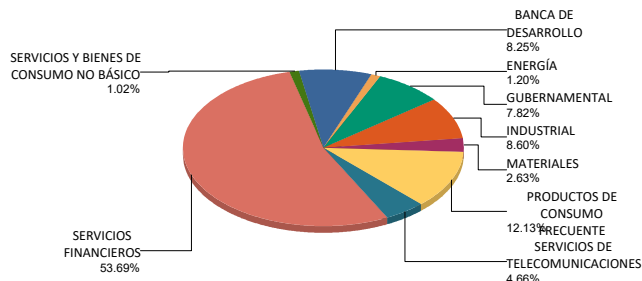
g) El Fondo no invertirá en instrumentos financieros derivados, valores estructurados ni en certificados bursátiles fiduciarios. NTEDP podrá adquirir valores respaldados por activos.

**Composición de la Cartera de Inversión**

Principales inversiones al mes de noviembre 2023

Clave de Pizarra	Activo Objeto de Inversión			Monto Miles de \$	%
	Emisora	Nombre/Subyacente	Tipo		
1 BANOBRA 21049	BANOBRAS	N/A	REPORTO	500,158	5.95%
2 BPA182 260219	BONOS Prot Ahorro	N/A	REPORTO	400,567	4.77%
3 BSCTIA 23009	Scotiabank Inverl	N/A	DEUDA	201,345	2.40%
4 BANORTE 22001	B Mercantil Norte	N/A	DEUDA	200,127	2.38%
5 BPAG91 270909	BONOS Prot Ahorro	N/A	REPORTO	156,676	1.86%
6 FEFA 23V	Fondo Esp Fin Agr	N/A	DEUDA	150,997	1.80%
7 ORBIA 22L	Orbia Advanc Corp	N/A	DEUDA	130,969	1.56%
8 GAP 20	G Aerop Pacífico	N/A	DEUDA	120,543	1.43%
9 HERDEZ 22-2L	Grupo HERDEZ SAB	N/A	DEUDA	115,692	1.38%
10 NAFR 22S	Nacional Financ	N/A	DEUDA	110,789	1.32%
<b>Cartera Total</b>				<b>8,404,348</b>	<b>100%</b>

**Por Sector de Actividad Económica**



**Comisiones y Remuneraciones por la Prestación de Servicios**
**Pagadas por el cliente**

Concepto	Clase F2		Clase más representativa (F4)	
	%	\$	%	\$
INCUMPLIMIENTO PLAZO MÍNIMO DE PERMANENCIA	n/a	n/a	n/a	n/a
INCUMPLIMIENTO SALDO MÍNIMO DE INVERSIÓN	n/a	n/a	n/a	n/a
COMPRA DE ACCIONES	n/a	n/a	n/a	n/a
VENTA DE ACCIONES	n/a	n/a	n/a	n/a
SERVICIOS POR ASESORÍA	n/a	n/a	n/a	n/a
SERVICIO ADMINISTRACIÓN DE ACCIONES	n/a	n/a	n/a	n/a
OTRAS	n/a	n/a	n/a	n/a
<b>Total</b>	<b>n/a</b>	<b>n/a</b>	<b>n/a</b>	<b>n/a</b>

No aplica para ninguna clase accionaria.

**Pagadas por el Fondo de Inversión**

(cifras correspondientes al mes de noviembre 2023)

Concepto	Clase F2		Clase más representativa (F4)	
	%	\$	%	\$
ADMINISTRACIÓN DE ACTIVOS	0.270	2.700	0.420	4.200
ADMINISTRACIÓN ACTIVOS S/ DESEMPEÑO	N/A	N/A	N/A	N/A
DISTRIBUCIÓN DE ACCIONES	0.630	6.300	0.980	9.800
VALUACIÓN DE ACCIONES	0.001	0.013	0.001	0.013
DEPOSITO DE ACCIONES DEL FI	N/A	N/A	N/A	N/A
DEPÓSITO DE ACTIVOS OBJETO DE INVERSIÓN	N/A	N/A	N/A	N/A
CONTABILIDAD	0.003	0.025	0.003	0.025
OTRAS	0.011	0.113	0.011	0.113
<b>Total</b>	<b>0.915</b>	<b>9.151</b>	<b>1.415</b>	<b>14.151</b>

\*Porcentajes y cifras en pesos anualizados. Monto por cada \$1,000 pesos invertidos.

Otros incluye: proveedor de precios, calificadora, otros servicios administrativos, custodia, cuotas de CNBV, de Bolsas de Valores y de Auditoría Externa.

**Información sobre comisiones y remuneraciones**

Las comisiones por compra y venta de acciones pueden disminuir el monto total de su inversión. Esto implica que usted recibiría un monto menor después de una operación. Lo anterior, junto con las comisiones pagadas por el Fondo, representa una reducción del rendimiento total que recibiría por su inversión en el Fondo de Inversión.

Algunos prestadores de servicios pueden establecer acuerdos con el Fondo de Inversión y ofrecerle descuentos por sus servicios. Para conocer de su existencia y el posible beneficio para usted, pregunte con su distribuidor.

El Prospecto de Información al Público Inversionista contiene un mayor detalle de los conflictos de interés a los que pudiera estar sujeto cualquier prestador de servicios del Fondo de Inversión.

**Políticas para la compra - venta de acciones**

<b>Plazo mínimo de permanencia:</b>	No tiene.	<b>Liquidez:</b>	Semanal (Jueves, si es inhábil, el siguiente día hábil).
<b>Recepción de órdenes:</b>	Compra: Solicitudes todos los días hábiles. Ventas: Todos los días hábiles y hasta un día hábil antes de su ejecución.	<b>Horario:</b>	<b>Apertura:</b> 08:00 horas, tiempo del centro de México. <b>Cierre:</b> 13:30 horas, tiempo del centro de México.
<b>Ejecución de operaciones:</b>	Compra: Mismo día de la recepción. Ventas: Jueves (si es inhábil, el siguiente día hábil).	<b>Límites de recompra:</b>	Hasta el 10% del activo neto del Fondo.
<b>Liquidación de operaciones:</b>	Mismo día.	<b>Diferencial*:</b>	En 2009 se aplicó un diferencial máximo de 2.77% sobre las ventas de Fondo, por condiciones de mercado.

\*El Fondo de Inversión, ante condiciones desordenadas de mercado u operaciones inusuales, podrá aplicar a las operaciones de compraventa de sus acciones, un diferencial sobre el precio actualizado de valuación de dichas acciones, que haya determinado previamente, y conservarlo a favor de los inversionistas que permanezcan en el Fondo de Inversión.

**Prestadores de Servicios**

<b>Operadora:</b>	Operadora de Fondos Banorte, S.A. de C.V., Sociedad Operadora de Fondos de Inversión, Grupo Financiero Banorte.
<b>Distribuidora:</b>	Consultar Punto 2, inciso f) del Prospecto de Información.
<b>Valuadora:</b>	GAF Operadora, S.A. de C.V., Sociedad Operadora Limitada de Fondos de Inversión
<b>Institución Calificadora de Valores:</b>	Fitch México, S.A. de C.V.
<b>Proveedor de Precios:</b>	Valuación Operativa y Referencias de Mercado, S.A. de C.V.

**Advertencias**

El Fondo de Inversión no cuenta con garantía alguna del Gobierno Federal, las entidades de la administración pública paraestatal, ni de la Sociedad Operadora ni del Grupo Financiero al que pertenece. La inversión en el Fondo de Inversión se encuentra respaldada hasta por el monto de su patrimonio.

La autorización de los prospectos de información al público inversionista no implica certificación sobre la bondad de las acciones que emitan o sobre la solvencia, liquidez, calidad crediticia o desempeño futuro de los fondos, ni de los Activos Objeto de Inversión que conforman su cartera.

Ningún intermediario financiero, apoderado para celebrar operaciones con el público, o cualquier otra persona, está autorizado para proporcionar información o hacer declaración alguna adicional al contenido del presente documento o el Prospecto de Información al Público Inversionista, por lo que deberán entenderse como no autorizados por el Fondo de Inversión.

Para mayor información, visite la página de internet de nuestra Sociedad Operadora y/o Distribuidoras, en donde podrá consultar el Prospecto de Información al Público Inversionista, así como la información actualizada sobre la cartera de inversiones del Fondo de Inversión.

El presente documento y el Prospecto de Información al Público Inversionista son los únicos documentos de venta que reconoce el Fondo de Inversión como válidos.

**Centro de Atención al Inversionista**

<b>Contacto:</b>	Centro de Contacto.
<b>Teléfono:</b>	800 493 2000
<b>Horario:</b>	08:30 a 18:00 horas, tiempo del centro de México.

**Página(s) electrónica(s)**

<b>Operadora:</b>	www.banorte.com/fondosdeinversion
<b>Distribuidora:</b>	www.banorte.com/fondosdeinversion

**DOCUMENTO CON INFORMACIÓN CLAVE PARA LA INVERSIÓN**

Fondo Banorte 10, S.A. de C.V. F.I.I.D. administrado por Operadora de Fondos Banorte, S.A. de C.V., Sociedad Operadora de Fondos de Inversión, GFB

<b>Tipo:</b>	INSTRUMENTOS DE DEUDA	<b>Serie B, Clase Accionaria</b>	<b>Posibles Adquirentes</b>	<b>Monto Mínimo de Inversión (\$)</b>
<b>Categoría:</b>	MEDIANO PLAZO (IDMP)	F1	PERSONAS FÍSICAS	\$50,000,000.00
<b>Clave de Pizarra:</b>	NTEDP			
<b>Calificación:</b>	AAAf/S4(mex) Escala de calificación de Calificadora y homogénea			
<b>Fecha de Autorización:</b>	26 octubre 2022 <i>No. Oficio</i> 157/404/2022			

**Importante:** el valor de un Fondo de Inversión, cualquiera que sea su política de inversión, está sujeta a la fluctuación de los mercados, por lo que el inversionista puede obtener ganancias y pérdidas.

**Objetivo de Inversión**

El objetivo fundamental de NTEDP será ofrecer a nuestros clientes un portafolio en activos objeto de inversión de deuda corporativos y bancarios primordialmente y gubernamentales en menor medida, preponderantemente de mediano plazo y en menor proporción de corto y largo plazo. Los activos objeto de inversión de deuda corporativa y bancaria preponderantemente estarán referenciados a TIIE28. Los activos objeto de inversión podrán estar emitidos en el mercado local o en mercados internacionales, denominados en moneda nacional principalmente y/o en UDIS. De forma complementaria se podrá invertir en valores respaldados por activos y/o en depósitos bancarios de dinero a la vista en entidades financieras, inclusive del exterior en moneda nacional.

NTEDP está orientado a pequeños, medianos y grandes inversionistas, personas físicas, personas morales, personas no sujetas a retención y/o Fondos de inversión (conforme a los montos mínimos de inversión establecidos para cada clase, y a su nivel de complejidad o sofisticación) que busquen un nivel moderado de riesgo en función su objetivo, estrategia y calificación y horizonte de inversión del Fondo.

El horizonte de inversión para el inversionista que compra acciones de NTEDP es de mediano plazo, por lo que se sugiere permanecer en el Fondo entre uno y tres años para obtener los beneficios de la estrategia.

**Información Relevante**

Los Fondos de Inversión no cuentan con Asamblea de Accionistas, Consejo de Administración o Comisario:

- Las funciones de la Asamblea de Accionistas, así como las actividades del Consejo de Administración están encomendadas a Operadora de Fondos Banorte, S.A. de C.V., Sociedad Operadora de Fondos de Inversión, Grupo Financiero Banorte.
- La vigilancia del Fondo está asignada al Contralor Normativo de la Sociedad Operadora.

**Valor en riesgo (VaR) de la cartera de inversión respecto de sus activos netos:** 0.35%, en un horizonte de un día, con un nivel de confianza del 95% a 2 colas.

La pérdida que en un escenario pesimista (3 en 100 veces) puede enfrentar el Fondo en un lapso de un día, es de \$3.50 pesos por cada \$1,000 invertidos. (Este dato es solo una estimación, y es válida únicamente en condiciones normales de mercado, las expectativas de pérdida podrían ser mayores, incluso por el monto total de la inversión realizada).

Se entiende por VaR a la pérdida máxima potencial en condiciones normales de mercado que pueden tener los activos netos de un Fondo de Inversión, calculada con un horizonte de tiempo de un día y con nivel de confianza al 95% a dos colas basada en una simulación histórica no paramétrica de 500 observaciones históricas en los factores de riesgo.

**Desempeño Histórico**

<b>Clase</b> F1	<b>Índice de Referencia:</b> S&P/BMV 28 Day Interbank Interest Rate Balance Index.
--------------------	--

**Tabla de Rendimientos nominales anualizados**

	Último Mes	Últimos 3 Meses	Últimos 12 Meses	2022	2021	2020
RENDIMIENTO BRUTO	12.40 %	12.31 %	11.99 %	8.27 %	5.03 %	6.00 %
RENDIMIENTO NETO	11.42 %	11.31 %	10.99 %	7.36 %	3.20 %	3.65 %
TASA LIBRE DE RIESGO (CETES 28)	10.91 %	11.02 %	10.98 %	7.60 %	4.43 %	5.34 %
ÍNDICE DE REFERENCIA	11.51 %	11.62 %	11.94 %	8.21 %	4.73 %	5.87 %

- El rendimiento neto es después de comisiones y el que obtuvo el inversionista en el periodo.
- La tasa libre de riesgo es una tasa que no incluye descuentos por comisiones o cualquier otro gasto.
- El desempeño del Fondo de Inversión en el pasado, no necesariamente es indicativo del desempeño que tendrá la inversión en el futuro.

**Régimen y Política de Inversión**

a) Estrategia de Administración: Activa.

b) Montos máximos o mínimos de inversión de los principales activos objeto de inversión del Fondo:

Reportos.	Mín	Máx
Valores corporativos y bancarios.	80%	100%
Valores de fácil realización y/o en valores con vencimiento menor a 3 meses.	10%	100%
Valores gubernamentales.		20%
Valores respaldados por activos.		20%

c) Política de inversión: El Fondo podrá invertir en una mezcla de valores de deuda en el mercado nacional y en mercados internacionales.

d) El Fondo buscará proporcionar un rendimiento similar al Índice S&P/BMV 28 Day Interbank Interest Rate Balance Index, el cual se puede consultar en [www.valmer.com.mx/es/valmer/Bench\\_SP\\_Info](http://www.valmer.com.mx/es/valmer/Bench_SP_Info).

e) El Fondo podrá invertir hasta un 40% de su activo neto en activos emitidos, avalados o aceptados por instituciones de crédito que formen parte del mismo Consorcio o Grupo empresarial al que pertenezca su Sociedad Operadora.

f) El Fondo podrá realizar operaciones de préstamo de valores con un plazo máximo de 1 año, con prórrogas por igual periodo.

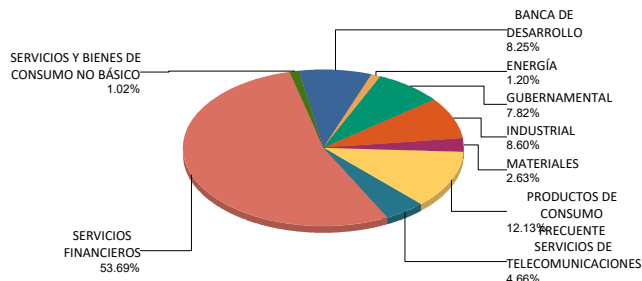
g) El Fondo no invertirá en instrumentos financieros derivados, valores estructurados ni en certificados bursátiles fiduciarios. NTEDP podrá adquirir valores respaldados por activos.

**Composición de la Cartera de Inversión**

Principales inversiones al mes de noviembre 2023

Clave de Pizarra	Activo Objeto de Inversión			Monto Miles de \$	%
	Emisora	Nombre/Subyacente	Tipo		
1 BANOBRA 21049	BANOBRAS	N/A	REPORTO	500,158	5.95%
2 BPA182 260219	BONOS Prot Ahorro	N/A	REPORTO	400,567	4.77%
3 BSCTIA 23009	Scotiabank Inverl	N/A	DEUDA	201,345	2.40%
4 BANORTE 22001	B Mercantil Norte	N/A	DEUDA	200,127	2.38%
5 BPAG91 270909	BONOS Prot Ahorro	N/A	REPORTO	156,676	1.86%
6 FEFA 23V	Fondo Esp Fin Agr	N/A	DEUDA	150,997	1.80%
7 ORBIA 22L	Orbia Advanc Corp	N/A	DEUDA	130,969	1.56%
8 GAP 20	G Aerop Pacífico	N/A	DEUDA	120,543	1.43%
9 HERDEZ 22-2L	Grupo HERDEZ SAB	N/A	DEUDA	115,692	1.38%
10 NAFR 22S	Nacional Financ	N/A	DEUDA	110,789	1.32%
<b>Cartera Total</b>				<b>8,404,348</b>	<b>100%</b>

**Por Sector de Actividad Económica**



**Comisiones y Remuneraciones por la Prestación de Servicios**
**Pagadas por el cliente**

Concepto	Clase F1		Clase más representativa (F4)	
	%	\$	%	\$
INCUMPLIMIENTO PLAZO MÍNIMO DE PERMANENCIA	n/a	n/a	n/a	n/a
INCUMPLIMIENTO SALDO MÍNIMO DE INVERSIÓN	n/a	n/a	n/a	n/a
COMPRA DE ACCIONES	n/a	n/a	n/a	n/a
VENTA DE ACCIONES	n/a	n/a	n/a	n/a
SERVICIOS POR ASESORÍA	n/a	n/a	n/a	n/a
SERVICIO ADMINISTRACIÓN DE ACCIONES	n/a	n/a	n/a	n/a
OTRAS	n/a	n/a	n/a	n/a
<b>Total</b>	<b>n/a</b>	<b>n/a</b>	<b>n/a</b>	<b>n/a</b>

No aplica para ninguna clase accionaria.

**Pagadas por el Fondo de Inversión**

(cifras correspondientes al mes de noviembre 2023)

Concepto	Clase F1		Clase más representativa (F4)	
	%	\$	%	\$
ADMINISTRACIÓN DE ACTIVOS	0.195	1.950	0.420	4.200
ADMINISTRACIÓN ACTIVOS S/ DESEMPEÑO	N/A	N/A	N/A	N/A
DISTRIBUCIÓN DE ACCIONES	0.455	4.550	0.980	9.800
VALUACIÓN DE ACCIONES	0.001	0.013	0.001	0.013
DEPOSITO DE ACCIONES DEL FI	N/A	N/A	N/A	N/A
DEPÓSITO DE ACTIVOS OBJETO DE INVERSIÓN	N/A	N/A	N/A	N/A
CONTABILIDAD	0.003	0.025	0.003	0.025
OTRAS	0.011	0.113	0.011	0.113
<b>Total</b>	<b>0.665</b>	<b>6.651</b>	<b>1.415</b>	<b>14.151</b>

\*Porcentajes y cifras en pesos anualizados. Monto por cada \$1,000 pesos invertidos.

Otros incluye: proveedor de precios, calificadora, otros servicios administrativos, custodia, cuotas de CNBV, de Bolsas de Valores y de Auditoría Externa.

**Información sobre comisiones y remuneraciones**

Las comisiones por compra y venta de acciones pueden disminuir el monto total de su inversión. Esto implica que usted recibiría un monto menor después de una operación. Lo anterior, junto con las comisiones pagadas por el Fondo, representa una reducción del rendimiento total que recibiría por su inversión en el Fondo de Inversión.

Algunos prestadores de servicios pueden establecer acuerdos con el Fondo de Inversión y ofrecerle descuentos por sus servicios. Para conocer de su existencia y el posible beneficio para usted, pregunte con su distribuidor.

El Prospecto de Información al Público Inversionista contiene un mayor detalle de los conflictos de interés a los que pudiera estar sujeto cualquier prestador de servicios del Fondo de Inversión.

**Políticas para la compra - venta de acciones**

<b>Plazo mínimo de permanencia:</b>	No tiene.	<b>Liquidez:</b>	Semanal (Jueves, si es inhábil, el siguiente día hábil).
<b>Recepción de órdenes:</b>	Compra: Solicitudes todos los días hábiles. Ventas: Todos los días hábiles y hasta un día hábil antes de su ejecución.	<b>Horario:</b>	<b>Apertura:</b> 08:00 horas, tiempo del centro de México. <b>Cierre:</b> 13:30 horas, tiempo del centro de México.
<b>Ejecución de operaciones:</b>	Compra: Mismo día de la recepción. Ventas: Jueves (si es inhábil, el siguiente día hábil).	<b>Límites de recompra:</b>	Hasta el 10% del activo neto del Fondo.
<b>Liquidación de operaciones:</b>	Mismo día.	<b>Diferencial*:</b>	En 2009 se aplicó un diferencial máximo de 2.77% sobre las ventas de Fondo, por condiciones de mercado.

\*El Fondo de Inversión, ante condiciones desordenadas de mercado u operaciones inusuales, podrá aplicar a las operaciones de compraventa de sus acciones, un diferencial sobre el precio actualizado de valuación de dichas acciones, que haya determinado previamente, y conservarlo a favor de los inversionistas que permanezcan en el Fondo de Inversión.

**Prestadores de Servicios**

<b>Operadora:</b>	Operadora de Fondos Banorte, S.A. de C.V., Sociedad Operadora de Fondos de Inversión, Grupo Financiero Banorte.
<b>Distribuidora:</b>	Consultar Punto 2, inciso f) del Prospecto de Información.
<b>Valuadora:</b>	GAF Operadora, S.A. de C.V., Sociedad Operadora Limitada de Fondos de Inversión
<b>Institución Calificadora de Valores:</b>	Fitch México, S.A. de C.V.
<b>Proveedor de Precios:</b>	Valuación Operativa y Referencias de Mercado, S.A. de C.V.

**Advertencias**

El Fondo de Inversión no cuenta con garantía alguna del Gobierno Federal, las entidades de la administración pública paraestatal, ni de la Sociedad Operadora ni del Grupo Financiero al que pertenece. La inversión en el Fondo de Inversión se encuentra respaldada hasta por el monto de su patrimonio.

La autorización de los prospectos de información al público inversionista no implica certificación sobre la bondad de las acciones que emitan o sobre la solvencia, liquidez, calidad crediticia o desempeño futuro de los fondos, ni de los Activos Objeto de Inversión que conforman su cartera.

Ningún intermediario financiero, apoderado para celebrar operaciones con el público, o cualquier otra persona, está autorizado para proporcionar información o hacer declaración alguna adicional al contenido del presente documento o el Prospecto de Información al Público Inversionista, por lo que deberán entenderse como no autorizados por el Fondo de Inversión.

Para mayor información, visite la página de internet de nuestra Sociedad Operadora y/o Distribuidoras, en donde podrá consultar el Prospecto de Información al Público Inversionista, así como la información actualizada sobre la cartera de inversiones del Fondo de Inversión.

El presente documento y el Prospecto de Información al Público Inversionista son los únicos documentos de venta que reconoce el Fondo de Inversión como válidos.

**Centro de Atención al Inversionista**

<b>Contacto:</b>	Centro de Contacto.
<b>Teléfono:</b>	800 493 2000
<b>Horario:</b>	08:30 a 18:00 horas, tiempo del centro de México.

**Página(s) electrónica(s)**

<b>Operadora:</b>	www.banorte.com/fondosdeinversion
<b>Distribuidora:</b>	www.banorte.com/fondosdeinversion

**DOCUMENTO CON INFORMACIÓN CLAVE PARA LA INVERSIÓN**

Fondo Banorte 10, S.A. de C.V. F.I.I.D. administrado por Operadora de Fondos Banorte, S.A. de C.V., Sociedad Operadora de Fondos de Inversión, GFB

Tipo:	INSTRUMENTOS DE DEUDA	Serie B, Clase Accionaria	Posibles Adquirentes	Monto Mínimo de Inversión (\$)
Categoría:	MEDIANO PLAZO (IDMP)	APIF	PERSONAS FÍSICAS (artículo 106 fracción IV, inciso b) de CUI)	Sin monto mínimo de inversión
Clave de Pizarra:	NTEDP			
Calificación:	AAAf/S4(mex) Escala de calificación de Calificadora y homogénea			
Fecha de Autorización:	26 octubre 2022 No. Oficio 157/404/2022			

**Importante:** el valor de un Fondo de Inversión, cualquiera que sea su política de inversión, está sujeta a la fluctuación de los mercados, por lo que el inversionista puede obtener ganancias y pérdidas.

**Objetivo de Inversión**

El objetivo fundamental de NTEDP será ofrecer a nuestros clientes un portafolio en activos objeto de inversión de deuda corporativos y bancarios primordialmente y gubernamentales en menor medida, preponderantemente de mediano plazo y en menor proporción de corto y largo plazo. Los activos objeto de inversión de deuda corporativa y bancaria preponderantemente estarán referenciados a TIIE28. Los activos objeto de inversión podrán estar emitidos en el mercado local o en mercados internacionales, denominados en moneda nacional principalmente y/o en UDIS. De forma complementaria se podrá invertir en valores respaldados por activos y/o en depósitos bancarios de dinero a la vista en entidades financieras, inclusive del exterior en moneda nacional.

NTEDP está orientado a pequeños, medianos y grandes inversionistas, personas físicas, personas morales, personas no sujetas a retención y/o Fondos de inversión (conforme a los montos mínimos de inversión establecidos para cada clase, y a su nivel de complejidad o sofisticación) que busquen un nivel moderado de riesgo en función su objetivo, estrategia y calificación y horizonte de inversión del Fondo.

El horizonte de inversión para el inversionista que compra acciones de NTEDP es de mediano plazo, por lo que se sugiere permanecer en el Fondo entre uno y tres años para obtener los beneficios de la estrategia.

**Información Relevante**

Los Fondos de Inversión no cuentan con Asamblea de Accionistas, Consejo de Administración o Comisario:

- Las funciones de la Asamblea de Accionistas, así como las actividades del Consejo de Administración están encomendadas a Operadora de Fondos Banorte, S.A. de C.V., Sociedad Operadora de Fondos de Inversión, Grupo Financiero Banorte.
- La vigilancia del Fondo está asignada al Contralor Normativo de la Sociedad Operadora.

**Valor en riesgo (VaR) de la cartera de inversión respecto de sus activos netos:** 0.35%, en un horizonte de un día, con un nivel de confianza del 95% a 2 colas.

La pérdida que en un escenario pesimista (3 en 100 veces) puede enfrentar el Fondo en un lapso de un día, es de \$3.50 pesos por cada \$1,000 invertidos. (Este dato es solo una estimación, y es válida únicamente en condiciones normales de mercado, las expectativas de pérdida podrían ser mayores, incluso por el monto total de la inversión realizada).

Se entiende por VaR a la pérdida máxima potencial en condiciones normales de mercado que pueden tener los activos netos de un Fondo de Inversión, calculada con un horizonte de tiempo de un día y con nivel de confianza al 95% a dos colas basada en una simulación histórica no paramétrica de 500 observaciones históricas en los factores de riesgo.

**Desempeño Histórico**

Clase APIF	Índice de Referencia: S&P/BMV 28 Day Interbank Interest Rate Balance Index.
---------------	---

**Tabla de Rendimientos nominales anualizados**

	Último Mes	Últimos 3 Meses	Últimos 12 Meses	2022	2021	2020
RENDIMIENTO BRUTO	12.42 %	12.32 %	11.99 %	8.27 %	5.03 %	6.00 %
RENDIMIENTO NETO	12.26 %	12.15 %	11.83 %	8.17 %	4.03 %	4.48 %
TASA LIBRE DE RIESGO (CETES 28)	10.91 %	11.02 %	10.98 %	7.60 %	4.43 %	5.34 %
ÍNDICE DE REFERENCIA	11.51 %	11.62 %	11.94 %	8.21 %	4.73 %	5.87 %

- El rendimiento neto es después de comisiones y el que obtuvo el inversionista en el periodo.
- La tasa libre de riesgo es una tasa que no incluye descuentos por comisiones o cualquier otro gasto.
- El desempeño del Fondo de Inversión en el pasado, no necesariamente es indicativo del desempeño que tendrá la inversión en el futuro.

**Régimen y Política de Inversión**

a) Estrategia de Administración: Activa.

b) Montos máximos o mínimos de inversión de los principales activos objeto de inversión del Fondo:

Reportos.	Mín	Máx
Valores corporativos y bancarios.	80%	100%
Valores de fácil realización y/o en valores con vencimiento menor a 3 meses.	10%	100%
Valores gubernamentales.		20%
Valores respaldados por activos.		20%

c) Política de inversión: El Fondo podrá invertir en una mezcla de valores de deuda en el mercado nacional y en mercados internacionales.

d) El Fondo buscará proporcionar un rendimiento similar al Índice S&P/BMV 28 Day Interbank Interest Rate Balance Index, el cual se puede consultar en [www.valmer.com.mx/es/valmer/Bench\\_SP\\_Info](http://www.valmer.com.mx/es/valmer/Bench_SP_Info).

e) El Fondo podrá invertir hasta un 40% de su activo neto en activos emitidos, avalados o aceptados por instituciones de crédito que formen parte del mismo Consorcio o Grupo empresarial al que pertenezca su Sociedad Operadora.

f) El Fondo podrá realizar operaciones de préstamo de valores con un plazo máximo de 1 año, con prórrogas por igual periodo.

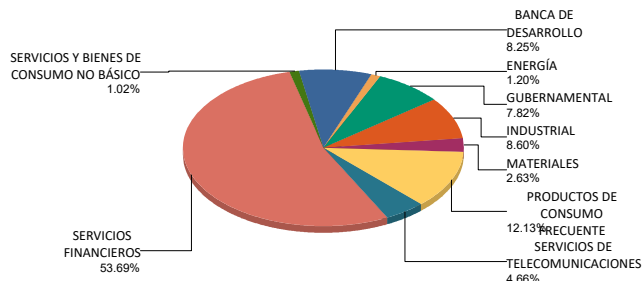
g) El Fondo no invertirá en instrumentos financieros derivados, valores estructurados ni en certificados bursátiles fiduciarios. NTEDP podrá adquirir valores respaldados por activos.

**Composición de la Cartera de Inversión**

Principales inversiones al mes de noviembre 2023

Clave de Pizarra	Activo Objeto de Inversión			Monto Miles de \$	%
	Emisora	Nombre/Subyacente	Tipo		
1 BANOBRA 21049	BANOBRAS	N/A	REPORTO	500,158	5.95%
2 BPA182 260219	BONOS Prot Ahorro	N/A	REPORTO	400,567	4.77%
3 BSCTIA 23009	Scotiabank Inverl	N/A	DEUDA	201,345	2.40%
4 BANORTE 22001	B Mercantil Norte	N/A	DEUDA	200,127	2.38%
5 BPAG91 270909	BONOS Prot Ahorro	N/A	REPORTO	156,676	1.86%
6 FEFA 23V	Fondo Esp Fin Agr	N/A	DEUDA	150,997	1.80%
7 ORBIA 22L	Orbia Advanc Corp	N/A	DEUDA	130,969	1.56%
8 GAP 20	G Aerop Pacífico	N/A	DEUDA	120,543	1.43%
9 HERDEZ 22-2L	Grupo HERDEZ SAB	N/A	DEUDA	115,692	1.38%
10 NAFR 22S	Nacional Financ	N/A	DEUDA	110,789	1.32%
<b>Cartera Total</b>				<b>8,404,348</b>	<b>100%</b>

**Por Sector de Actividad Económica**



**Comisiones y Remuneraciones por la Prestación de Servicios**
**Pagadas por el cliente**

Concepto	Clase APIF		Clase más representativa (F4)	
	%	\$	%	\$
INCUMPLIMIENTO PLAZO MÍNIMO DE PERMANENCIA	n/a	n/a	n/a	n/a
INCUMPLIMIENTO SALDO MÍNIMO DE INVERSIÓN	n/a	n/a	n/a	n/a
COMPRA DE ACCIONES	n/a	n/a	n/a	n/a
VENTA DE ACCIONES	n/a	n/a	n/a	n/a
SERVICIOS POR ASESORÍA	n/a	n/a	n/a	n/a
SERVICIO ADMINISTRACIÓN DE ACCIONES	n/a	n/a	n/a	n/a
OTRAS	n/a	n/a	n/a	n/a
<b>Total</b>	<b>n/a</b>	<b>n/a</b>	<b>n/a</b>	<b>n/a</b>

No aplica para ninguna clase accionaria.

**Pagadas por el Fondo de Inversión**

(cifras correspondientes al mes de noviembre 2023)

Concepto	Clase APIF		Clase más representativa (F4)	
	%	\$	%	\$
ADMINISTRACIÓN DE ACTIVOS	0.000	0.000	0.420	4.200
ADMINISTRACIÓN ACTIVOS S/ DESEMPEÑO	N/A	N/A	N/A	N/A
DISTRIBUCIÓN DE ACCIONES	0.000	0.000	0.980	9.800
VALUACIÓN DE ACCIONES	0.001	0.013	0.001	0.013
DEPOSITO DE ACCIONES DEL FI	N/A	N/A	N/A	N/A
DEPÓSITO DE ACTIVOS OBJETO DE INVERSIÓN	N/A	N/A	N/A	N/A
CONTABILIDAD	0.003	0.025	0.003	0.025
OTRAS	0.011	0.113	0.011	0.113
<b>Total</b>	<b>0.015</b>	<b>0.151</b>	<b>1.415</b>	<b>14.151</b>

\*Porcentajes y cifras en pesos anualizados. Monto por cada \$1,000 pesos invertidos.

Otros incluye: proveedor de precios, calificadora, otros servicios administrativos, custodia, cuotas de CNBV, de Bolsas de Valores y de Auditoría Externa.

**Información sobre comisiones y remuneraciones**

Las comisiones por compra y venta de acciones pueden disminuir el monto total de su inversión. Esto implica que usted recibiría un monto menor después de una operación. Lo anterior, junto con las comisiones pagadas por el Fondo, representa una reducción del rendimiento total que recibiría por su inversión en el Fondo de Inversión.

Algunos prestadores de servicios pueden establecer acuerdos con el Fondo de Inversión y ofrecerle descuentos por sus servicios. Para conocer de su existencia y el posible beneficio para usted, pregunte con su distribuidor.

El Prospecto de Información al Público Inversionista contiene un mayor detalle de los conflictos de interés a los que pudiera estar sujeto cualquier prestador de servicios del Fondo de Inversión.

**Políticas para la compra - venta de acciones**

<b>Plazo mínimo de permanencia:</b>	No tiene.	<b>Liquidez:</b>	Semanal (Jueves, si es inhábil, el siguiente día hábil).
<b>Recepción de órdenes:</b>	Compra: Solicitudes todos los días hábiles. Ventas: Todos los días hábiles y hasta un día hábil antes de su ejecución.	<b>Horario:</b>	<b>Apertura:</b> 08:00 horas, tiempo del centro de México. <b>Cierre:</b> 13:30 horas, tiempo del centro de México.
<b>Ejecución de operaciones:</b>	Compra: Mismo día de la recepción. Ventas: Jueves (si es inhábil, el siguiente día hábil).	<b>Límites de recompra:</b>	Hasta el 10% del activo neto del Fondo.
<b>Liquidación de operaciones:</b>	Mismo día.	<b>Diferencial*:</b>	En 2009 se aplicó un diferencial máximo de 2.77% sobre las ventas de Fondo, por condiciones de mercado.

\*El Fondo de Inversión, ante condiciones desordenadas de mercado u operaciones inusuales, podrá aplicar a las operaciones de compraventa de sus acciones, un diferencial sobre el precio actualizado de valuación de dichas acciones, que haya determinado previamente, y conservarlo a favor de los inversionistas que permanezcan en el Fondo de Inversión.

**Prestadores de Servicios**

<b>Operadora:</b>	Operadora de Fondos Banorte, S.A. de C.V., Sociedad Operadora de Fondos de Inversión, Grupo Financiero Banorte.
<b>Distribuidora:</b>	Consultar Punto 2, inciso f) del Prospecto de Información.
<b>Valuadora:</b>	GAF Operadora, S.A. de C.V., Sociedad Operadora Limitada de Fondos de Inversión
<b>Institución Calificadora de Valores:</b>	Fitch México, S.A. de C.V.
<b>Proveedor de Precios:</b>	Valuación Operativa y Referencias de Mercado, S.A. de C.V.

**Advertencias**

El Fondo de Inversión no cuenta con garantía alguna del Gobierno Federal, las entidades de la administración pública paraestatal, ni de la Sociedad Operadora ni del Grupo Financiero al que pertenece. La inversión en el Fondo de Inversión se encuentra respaldada hasta por el monto de su patrimonio.

La autorización de los prospectos de información al público inversionista no implica certificación sobre la bondad de las acciones que emitan o sobre la solvencia, liquidez, calidad crediticia o desempeño futuro de los fondos, ni de los Activos Objeto de Inversión que conforman su cartera.

Ningún intermediario financiero, apoderado para celebrar operaciones con el público, o cualquier otra persona, está autorizado para proporcionar información o hacer declaración alguna adicional al contenido del presente documento o el Prospecto de Información al Público Inversionista, por lo que deberán entenderse como no autorizados por el Fondo de Inversión.

Para mayor información, visite la página de internet de nuestra Sociedad Operadora y/o Distribuidoras, en donde podrá consultar el Prospecto de Información al Público Inversionista, así como la información actualizada sobre la cartera de inversiones del Fondo de Inversión.

El presente documento y el Prospecto de Información al Público Inversionista son los únicos documentos de venta que reconoce el Fondo de Inversión como válidos.

**Centro de Atención al Inversionista**

<b>Contacto:</b>	Centro de Contacto.
<b>Teléfono:</b>	800 493 2000
<b>Horario:</b>	08:30 a 18:00 horas, tiempo del centro de México.

**Página(s) electrónica(s)**

<b>Operadora:</b>	www.banorte.com/fondosdeinversion
<b>Distribuidora:</b>	www.banorte.com/fondosdeinversion



**DOCUMENTO CON INFORMACIÓN CLAVE PARA LA INVERSIÓN**

Fondo Banorte 10, S.A. de C.V. F.I.I.D. administrado por Operadora de Fondos Banorte, S.A. de C.V., Sociedad Operadora de Fondos de Inversión, GFB

Tipo:	INSTRUMENTOS DE DEUDA	Serie B, Clase Accionaria	Posibles Adquirentes	Monto Mínimo de Inversión (\$)
Categoría:	MEDIANO PLAZO (IDMP)	M7	PERSONAS MORALES	\$1.00
Clave de Pizarra:	NTEDP			
Calificación:	AAAf/S4(mex) Escala de calificación de Calificadora y homogénea			
Fecha de Autorización:	26 octubre 2022 No. Oficio 157/404/2022			

**Importante:** el valor de un Fondo de Inversión, cualquiera que sea su política de inversión, está sujeta a la fluctuación de los mercados, por lo que el inversionista puede obtener ganancias y pérdidas.

**Objetivo de Inversión**

El objetivo fundamental de NTEDP será ofrecer a nuestros clientes un portafolio en activos objeto de inversión de deuda corporativos y bancarios primordialmente y gubernamentales en menor medida, preponderantemente de mediano plazo y en menor proporción de corto y largo plazo. Los activos objeto de inversión de deuda corporativa y bancaria preponderantemente estarán referenciados a TIIE28. Los activos objeto de inversión podrán estar emitidos en el mercado local o en mercados internacionales, denominados en moneda nacional principalmente y/o en UDIS. De forma complementaria se podrá invertir en valores respaldados por activos y/o en depósitos bancarios de dinero a la vista en entidades financieras, inclusive del exterior en moneda nacional.

NTEDP está orientado a pequeños, medianos y grandes inversionistas, personas físicas, personas morales, personas no sujetas a retención y/o Fondos de inversión (conforme a los montos mínimos de inversión establecidos para cada clase, y a su nivel de complejidad o sofisticación) que busquen un nivel moderado de riesgo en función su objetivo, estrategia y calificación y horizonte de inversión del Fondo.

El horizonte de inversión para el inversionista que compra acciones de NTEDP es de mediano plazo, por lo que se sugiere permanecer en el Fondo entre uno y tres años para obtener los beneficios de la estrategia.

**Información Relevante**

Los Fondos de Inversión no cuentan con Asamblea de Accionistas, Consejo de Administración o Comisario:

- Las funciones de la Asamblea de Accionistas, así como las actividades del Consejo de Administración están encomendadas a Operadora de Fondos Banorte, S.A. de C.V., Sociedad Operadora de Fondos de Inversión, Grupo Financiero Banorte.
- La vigilancia del Fondo está asignada al Contralor Normativo de la Sociedad Operadora.

**Valor en riesgo (VaR) de la cartera de inversión respecto de sus activos netos:** 0.35%, en un horizonte de un día, con un nivel de confianza del 95% a 2 colas.

La pérdida que en un escenario pesimista (3 en 100 veces) puede enfrentar el Fondo en un lapso de un día, es de \$3.50 pesos por cada \$1,000 invertidos. (Este dato es solo una estimación, y es válida únicamente en condiciones normales de mercado, las expectativas de pérdida podrían ser mayores, incluso por el monto total de la inversión realizada).

Se entiende por VaR a la pérdida máxima potencial en condiciones normales de mercado que pueden tener los activos netos de un Fondo de Inversión, calculada con un horizonte de tiempo de un día y con nivel de confianza al 95% a dos colas basada en una simulación histórica no paramétrica de 500 observaciones históricas en los factores de riesgo.

**Desempeño Histórico**

Clase M7	Índice de Referencia: S&P/BMV 28 Day Interbank Interest Rate Balance Index.
----------	---

**Tabla de Rendimientos nominales anualizados**

	Último Mes	Últimos 3 Meses	Últimos 12 Meses	2022	2021	2020
RENDIMIENTO BRUTO	12.37 %	12.30 %	11.99 %	8.27 %	5.03 %	6.00 %
RENDIMIENTO NETO	10.65 %	10.54 %	10.22 %	6.62 %	2.45 %	2.88 %
TASA LIBRE DE RIESGO (CETES 28)	10.91 %	11.02 %	10.98 %	7.60 %	4.43 %	5.34 %
ÍNDICE DE REFERENCIA	11.51 %	11.62 %	11.94 %	8.21 %	4.73 %	5.87 %

- El rendimiento neto es después de comisiones y el que obtuvo el inversionista en el periodo.
- La tasa libre de riesgo es una tasa que no incluye descuentos por comisiones o cualquier otro gasto.
- El desempeño del Fondo de Inversión en el pasado, no necesariamente es indicativo del desempeño que tendrá la inversión en el futuro.

**Régimen y Política de Inversión**

a) Estrategia de Administración: Activa.

b) Montos máximos o mínimos de inversión de los principales activos objeto de inversión del Fondo:

Reportos.	Mín	Máx
Valores corporativos y bancarios.	80%	100%
Valores de fácil realización y/o en valores con vencimiento menor a 3 meses.	10%	100%
Valores gubernamentales.		20%
Valores respaldados por activos.		20%

c) Política de inversión: El Fondo podrá invertir en una mezcla de valores de deuda en el mercado nacional y en mercados internacionales.

d) El Fondo buscará proporcionar un rendimiento similar al Índice S&P/BMV 28 Day Interbank Interest Rate Balance Index, el cual se puede consultar en [www.valmer.com.mx/es/valmer/Bench\\_SP\\_Info](http://www.valmer.com.mx/es/valmer/Bench_SP_Info).

e) El Fondo podrá invertir hasta un 40% de su activo neto en activos emitidos, avalados o aceptados por instituciones de crédito que formen parte del mismo Consorcio o Grupo empresarial al que pertenezca su Sociedad Operadora.

f) El Fondo podrá realizar operaciones de préstamo de valores con un plazo máximo de 1 año, con prórrogas por igual periodo.

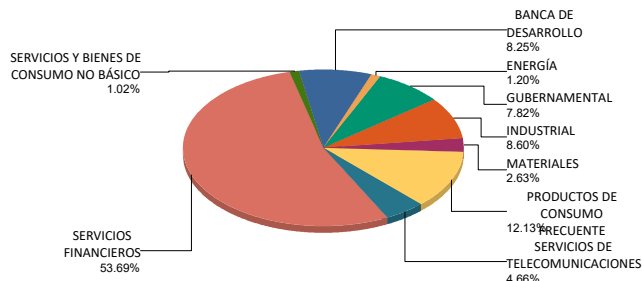
g) El Fondo no invertirá en instrumentos financieros derivados, valores estructurados ni en certificados bursátiles fiduciarios. NTEDP podrá adquirir valores respaldados por activos.

**Composición de la Cartera de Inversión**

Principales inversiones al mes de noviembre 2023

Clave de Pizarra	Activo Objeto de Inversión			Monto Miles de \$	%
	Emisora	Nombre/Subyacente	Tipo		
1 BANOBRA 21049	BANOBRAS	N/A	REPORTO	500,158	5.95%
2 BPA182 260219	BONOS Prot Ahorro	N/A	REPORTO	400,567	4.77%
3 BSCTIA 23009	Scotiabank Inverl	N/A	DEUDA	201,345	2.40%
4 BANORTE 22001	B Mercantil Norte	N/A	DEUDA	200,127	2.38%
5 BPAG91 270909	BONOS Prot Ahorro	N/A	REPORTO	156,676	1.86%
6 FEFA 23V	Fondo Esp Fin Agr	N/A	DEUDA	150,997	1.80%
7 ORBIA 22L	Orbia Advanc Corp	N/A	DEUDA	130,969	1.56%
8 GAP 20	G Aerop Pacífico	N/A	DEUDA	120,543	1.43%
9 HERDEZ 22-2L	Grupo HERDEZ SAB	N/A	DEUDA	115,692	1.38%
10 NAFR 22S	Nacional Financ	N/A	DEUDA	110,789	1.32%
<b>Cartera Total</b>				<b>8,404,348</b>	<b>100%</b>

**Por Sector de Actividad Económica**



**Comisiones y Remuneraciones por la Prestación de Servicios**
**Pagadas por el cliente**

Concepto	Clase M7		Clase más representativa (F4)	
	%	\$	%	\$
INCUMPLIMIENTO PLAZO MÍNIMO DE PERMANENCIA	n/a	n/a	n/a	n/a
INCUMPLIMIENTO SALDO MÍNIMO DE INVERSIÓN	n/a	n/a	n/a	n/a
COMPRA DE ACCIONES	n/a	n/a	n/a	n/a
VENTA DE ACCIONES	n/a	n/a	n/a	n/a
SERVICIOS POR ASESORÍA	n/a	n/a	n/a	n/a
SERVICIO ADMINISTRACIÓN DE ACCIONES	n/a	n/a	n/a	n/a
OTRAS	n/a	n/a	n/a	n/a
<b>Total</b>	<b>n/a</b>	<b>n/a</b>	<b>n/a</b>	<b>n/a</b>

No aplica para ninguna clase accionaria.

**Pagadas por el Fondo de Inversión**

(cifras correspondientes al mes de noviembre 2023)

Concepto	Clase M7		Clase más representativa (F4)	
	%	\$	%	\$
ADMINISTRACIÓN DE ACTIVOS	0.375	3.750	0.420	4.200
ADMINISTRACIÓN ACTIVOS S/ DESEMPEÑO	N/A	N/A	N/A	N/A
DISTRIBUCIÓN DE ACCIONES	0.875	8.750	0.980	9.800
VALUACIÓN DE ACCIONES	0.001	0.013	0.001	0.013
DEPOSITO DE ACCIONES DEL FI	N/A	N/A	N/A	N/A
DEPÓSITO DE ACTIVOS OBJETO DE INVERSIÓN	N/A	N/A	N/A	N/A
CONTABILIDAD	0.003	0.025	0.003	0.025
OTRAS	0.011	0.113	0.011	0.113
<b>Total</b>	<b>1.265</b>	<b>12.651</b>	<b>1.415</b>	<b>14.151</b>

\*Porcentajes y cifras en pesos anualizados. Monto por cada \$1,000 pesos invertidos.

Otros incluye: proveedor de precios, calificadora, otros servicios administrativos, custodia, cuotas de CNBV, de Bolsas de Valores y de Auditoría Externa.

**Información sobre comisiones y remuneraciones**

Las comisiones por compra y venta de acciones pueden disminuir el monto total de su inversión. Esto implica que usted recibiría un monto menor después de una operación. Lo anterior, junto con las comisiones pagadas por el Fondo, representa una reducción del rendimiento total que recibiría por su inversión en el Fondo de Inversión.

Algunos prestadores de servicios pueden establecer acuerdos con el Fondo de Inversión y ofrecerle descuentos por sus servicios. Para conocer de su existencia y el posible beneficio para usted, pregunte con su distribuidor.

El Prospecto de Información al Público Inversionista contiene un mayor detalle de los conflictos de interés a los que pudiera estar sujeto cualquier prestador de servicios del Fondo de Inversión.

**Políticas para la compra - venta de acciones**

<b>Plazo mínimo de permanencia:</b>	No tiene.	<b>Liquidez:</b>	Semanal (Jueves, si es inhábil, el siguiente día hábil).
<b>Recepción de órdenes:</b>	Compra: Solicitudes todos los días hábiles. Ventas: Todos los días hábiles y hasta un día hábil antes de su ejecución.	<b>Horario:</b>	<b>Apertura:</b> 08:00 horas, tiempo del centro de México. <b>Cierre:</b> 13:30 horas, tiempo del centro de México.
<b>Ejecución de operaciones:</b>	Compra: Mismo día de la recepción. Ventas: Jueves (si es inhábil, el siguiente día hábil).	<b>Límites de recompra:</b>	Hasta el 10% del activo neto del Fondo.
<b>Liquidación de operaciones:</b>	Mismo día.	<b>Diferencial*:</b>	En 2009 se aplicó un diferencial máximo de 2.77% sobre las ventas de Fondo, por condiciones de mercado.

\*El Fondo de Inversión, ante condiciones desordenadas de mercado u operaciones inusuales, podrá aplicar a las operaciones de compraventa de sus acciones, un diferencial sobre el precio actualizado de valuación de dichas acciones, que haya determinado previamente, y conservarlo a favor de los inversionistas que permanezcan en el Fondo de Inversión.

**Prestadores de Servicios**

<b>Operadora:</b>	Operadora de Fondos Banorte, S.A. de C.V., Sociedad Operadora de Fondos de Inversión, Grupo Financiero Banorte.
<b>Distribuidora:</b>	Consultar Punto 2, inciso f) del Prospecto de Información.
<b>Valuadora:</b>	GAF Operadora, S.A. de C.V., Sociedad Operadora Limitada de Fondos de Inversión
<b>Institución Calificadora de Valores:</b>	Fitch México, S.A. de C.V.
<b>Proveedor de Precios:</b>	Valuación Operativa y Referencias de Mercado, S.A. de C.V.

**Advertencias**

El Fondo de Inversión no cuenta con garantía alguna del Gobierno Federal, las entidades de la administración pública paraestatal, ni de la Sociedad Operadora ni del Grupo Financiero al que pertenece. La inversión en el Fondo de Inversión se encuentra respaldada hasta por el monto de su patrimonio.

La autorización de los prospectos de información al público inversionista no implica certificación sobre la bondad de las acciones que emitan o sobre la solvencia, liquidez, calidad crediticia o desempeño futuro de los fondos, ni de los Activos Objeto de Inversión que conforman su cartera.

Ningún intermediario financiero, apoderado para celebrar operaciones con el público, o cualquier otra persona, está autorizado para proporcionar información o hacer declaración alguna adicional al contenido del presente documento o el Prospecto de Información al Público Inversionista, por lo que deberán entenderse como no autorizados por el Fondo de Inversión.

Para mayor información, visite la página de internet de nuestra Sociedad Operadora y/o Distribuidoras, en donde podrá consultar el Prospecto de Información al Público Inversionista, así como la información actualizada sobre la cartera de inversiones del Fondo de Inversión.

El presente documento y el Prospecto de Información al Público Inversionista son los únicos documentos de venta que reconoce el Fondo de Inversión como válidos.

**Centro de Atención al Inversionista**

<b>Contacto:</b>	Centro de Contacto.
<b>Teléfono:</b>	800 493 2000
<b>Horario:</b>	08:30 a 18:00 horas, tiempo del centro de México.

**Página(s) electrónica(s)**

<b>Operadora:</b>	www.banorte.com/fondosdeinversion
<b>Distribuidora:</b>	www.banorte.com/fondosdeinversion

**DOCUMENTO CON INFORMACIÓN CLAVE PARA LA INVERSIÓN**

Fondo Banorte 10, S.A. de C.V. F.I.I.D. administrado por Operadora de Fondos Banorte, S.A. de C.V., Sociedad Operadora de Fondos de Inversión, GFB

<b>Tipo:</b>	INSTRUMENTOS DE DEUDA	<b>Serie B, Clase Accionaria</b>	<b>Posibles Adquirentes</b>	<b>Monto Mínimo de Inversión (\$)</b>
<b>Categoría:</b>	MEDIANO PLAZO (IDMP)	M6	PERSONAS MORALES	\$15,000,000.00
<b>Clave de Pizarra:</b>	NTEDP			
<b>Calificación:</b>	AAAf/S4(mex) Escala de calificación de Calificadora y homogénea			
<b>Fecha de Autorización:</b>	26 octubre 2022 <i>No. Oficio 157/404/2022</i>			

**Importante:** el valor de un Fondo de Inversión, cualquiera que sea su política de inversión, está sujeta a la fluctuación de los mercados, por lo que el inversionista puede obtener ganancias y pérdidas.

**Objetivo de Inversión**

El objetivo fundamental de NTEDP será ofrecer a nuestros clientes un portafolio en activos objeto de inversión de deuda corporativos y bancarios primordialmente y gubernamentales en menor medida, preponderantemente de mediano plazo y en menor proporción de corto y largo plazo. Los activos objeto de inversión de deuda corporativa y bancaria preponderantemente estarán referenciados a TIIE28. Los activos objeto de inversión podrán estar emitidos en el mercado local o en mercados internacionales, denominados en moneda nacional principalmente y/o en UDIS. De forma complementaria se podrá invertir en valores respaldados por activos y/o en depósitos bancarios de dinero a la vista en entidades financieras, inclusive del exterior en moneda nacional.

NTEDP está orientado a pequeños, medianos y grandes inversionistas, personas físicas, personas morales, personas no sujetas a retención y/o Fondos de inversión (conforme a los montos mínimos de inversión establecidos para cada clase, y a su nivel de complejidad o sofisticación) que busquen un nivel moderado de riesgo en función su objetivo, estrategia y calificación y horizonte de inversión del Fondo.

El horizonte de inversión para el inversionista que compra acciones de NTEDP es de mediano plazo, por lo que se sugiere permanecer en el Fondo entre uno y tres años para obtener los beneficios de la estrategia.

**Información Relevante**

Los Fondos de Inversión no cuentan con Asamblea de Accionistas, Consejo de Administración o Comisario:

- Las funciones de la Asamblea de Accionistas, así como las actividades del Consejo de Administración están encomendadas a Operadora de Fondos Banorte, S.A. de C.V., Sociedad Operadora de Fondos de Inversión, Grupo Financiero Banorte.
- La vigilancia del Fondo está asignada al Contralor Normativo de la Sociedad Operadora.

**Valor en riesgo (VaR) de la cartera de inversión respecto de sus activos netos:** 0.35%, en un horizonte de un día, con un nivel de confianza del 95% a 2 colas.

La pérdida que en un escenario pesimista (3 en 100 veces) puede enfrentar el Fondo en un lapso de un día, es de \$3.50 pesos por cada \$1,000 invertidos. (Este dato es solo una estimación, y es válida únicamente en condiciones normales de mercado, las expectativas de pérdida podrían ser mayores, incluso por el monto total de la inversión realizada).

Se entiende por VaR a la pérdida máxima potencial en condiciones normales de mercado que pueden tener los activos netos de un Fondo de Inversión, calculada con un horizonte de tiempo de un día y con nivel de confianza al 95% a dos colas basada en una simulación histórica no paramétrica de 500 observaciones históricas en los factores de riesgo.

**Desempeño Histórico**

<b>Clase M6</b>	<b>Índice de Referencia:</b> S&P/BMV 28 Day Interbank Interest Rate Balance Index.
-----------------	--

**Tabla de Rendimientos nominales anualizados**

	Último Mes	Últimos 3 Meses	Últimos 12 Meses	2022	2021	2020
RENDIMIENTO BRUTO	12.38 %	12.31 %	11.99 %	8.27 %	5.03 %	6.00 %
RENDIMIENTO NETO	10.96 %	10.86 %	10.54 %	6.93 %	2.73 %	3.15 %
TASA LIBRE DE RIESGO (CETES 28)	10.91 %	11.02 %	10.98 %	7.60 %	4.43 %	5.34 %
ÍNDICE DE REFERENCIA	11.51 %	11.62 %	11.94 %	8.21 %	4.73 %	5.87 %

- El rendimiento neto es después de comisiones y el que obtuvo el inversionista en el periodo.
- La tasa libre de riesgo es una tasa que no incluye descuentos por comisiones o cualquier otro gasto.
- El desempeño del Fondo de Inversión en el pasado, no necesariamente es indicativo del desempeño que tendrá la inversión en el futuro.

**Régimen y Política de Inversión**

a) Estrategia de Administración: Activa.

b) Montos máximos o mínimos de inversión de los principales activos objeto de inversión del Fondo:

Reportos.	Mín	Máx
Valores corporativos y bancarios.	80%	100%
Valores de fácil realización y/o en valores con vencimiento menor a 3 meses.	10%	100%
Valores gubernamentales.		20%
Valores respaldados por activos.		20%

c) Política de inversión: El Fondo podrá invertir en una mezcla de valores de deuda en el mercado nacional y en mercados internacionales.

d) El Fondo buscará proporcionar un rendimiento similar al Índice S&P/BMV 28 Day Interbank Interest Rate Balance Index, el cual se puede consultar en [www.valmer.com.mx/es/valmer/Bench\\_SP\\_Info](http://www.valmer.com.mx/es/valmer/Bench_SP_Info).

e) El Fondo podrá invertir hasta un 40% de su activo neto en activos emitidos, avalados o aceptados por instituciones de crédito que formen parte del mismo Consorcio o Grupo empresarial al que pertenezca su Sociedad Operadora.

f) El Fondo podrá realizar operaciones de préstamo de valores con un plazo máximo de 1 año, con prórrogas por igual periodo.

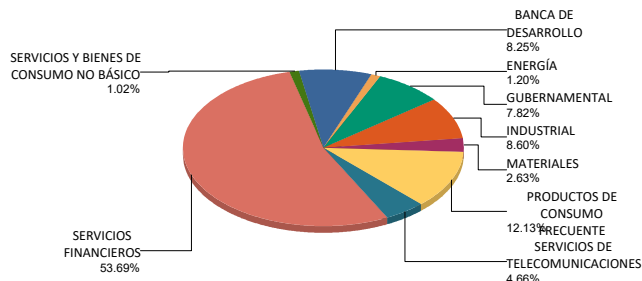
g) El Fondo no invertirá en instrumentos financieros derivados, valores estructurados ni en certificados bursátiles fiduciarios. NTEDP podrá adquirir valores respaldados por activos.

**Composición de la Cartera de Inversión**

Principales inversiones al mes de noviembre 2023

Clave de Pizarra	Activo Objeto de Inversión			Monto Miles de \$	%
	Emisora	Nombre/Subyacente	Tipo		
1 BANOBRA 21049	BANOBRAS	N/A	REPORTO	500,158	5.95%
2 BPA182 260219	BONOS Prot Ahorro	N/A	REPORTO	400,567	4.77%
3 BSCTIA 23009	Scotiabank Inverl	N/A	DEUDA	201,345	2.40%
4 BANORTE 22001	B Mercantil Norte	N/A	DEUDA	200,127	2.38%
5 BPAG91 270909	BONOS Prot Ahorro	N/A	REPORTO	156,676	1.86%
6 FEFA 23V	Fondo Esp Fin Agr	N/A	DEUDA	150,997	1.80%
7 ORBIA 22L	Orbia Advanc Corp	N/A	DEUDA	130,969	1.56%
8 GAP 20	G Aerop Pacífico	N/A	DEUDA	120,543	1.43%
9 HERDEZ 22-2L	Grupo HERDEZ SAB	N/A	DEUDA	115,692	1.38%
10 NAFR 22S	Nacional Financ	N/A	DEUDA	110,789	1.32%
<b>Cartera Total</b>				<b>8,404,348</b>	<b>100%</b>

**Por Sector de Actividad Económica**



**Comisiones y Remuneraciones por la Prestación de Servicios**
**Pagadas por el cliente**

Concepto	Clase M6		Clase más representativa (F4)	
	%	\$	%	\$
INCUMPLIMIENTO PLAZO MÍNIMO DE PERMANENCIA	n/a	n/a	n/a	n/a
INCUMPLIMIENTO SALDO MÍNIMO DE INVERSIÓN	n/a	n/a	n/a	n/a
COMPRA DE ACCIONES	n/a	n/a	n/a	n/a
VENTA DE ACCIONES	n/a	n/a	n/a	n/a
SERVICIOS POR ASESORÍA	n/a	n/a	n/a	n/a
SERVICIO ADMINISTRACIÓN DE ACCIONES	n/a	n/a	n/a	n/a
OTRAS	n/a	n/a	n/a	n/a
<b>Total</b>	<b>n/a</b>	<b>n/a</b>	<b>n/a</b>	<b>n/a</b>

No aplica para ninguna clase accionaria.

**Pagadas por el Fondo de Inversión**

(cifras correspondientes al mes de noviembre 2023)

Concepto	Clase M6		Clase más representativa (F4)	
	%	\$	%	\$
ADMINISTRACIÓN DE ACTIVOS	0.300	3.000	0.420	4.200
ADMINISTRACIÓN ACTIVOS S/ DESEMPEÑO	N/A	N/A	N/A	N/A
DISTRIBUCIÓN DE ACCIONES	0.700	7.000	0.980	9.800
VALUACIÓN DE ACCIONES	0.001	0.013	0.001	0.013
DEPOSITO DE ACCIONES DEL FI	N/A	N/A	N/A	N/A
DEPÓSITO DE ACTIVOS OBJETO DE INVERSIÓN	N/A	N/A	N/A	N/A
CONTABILIDAD	0.003	0.025	0.003	0.025
OTRAS	0.011	0.113	0.011	0.113
<b>Total</b>	<b>1.015</b>	<b>10.151</b>	<b>1.415</b>	<b>14.151</b>

\*Porcentajes y cifras en pesos anualizados. Monto por cada \$1,000 pesos invertidos.

Otros incluye: proveedor de precios, calificadora, otros servicios administrativos, custodia, cuotas de CNBV, de Bolsas de Valores y de Auditoría Externa.

**Información sobre comisiones y remuneraciones**

Las comisiones por compra y venta de acciones pueden disminuir el monto total de su inversión. Esto implica que usted recibiría un monto menor después de una operación. Lo anterior, junto con las comisiones pagadas por el Fondo, representa una reducción del rendimiento total que recibiría por su inversión en el Fondo de Inversión.

Algunos prestadores de servicios pueden establecer acuerdos con el Fondo de Inversión y ofrecerle descuentos por sus servicios. Para conocer de su existencia y el posible beneficio para usted, pregunte con su distribuidor.

El Prospecto de Información al Público Inversionista contiene un mayor detalle de los conflictos de interés a los que pudiera estar sujeto cualquier prestador de servicios del Fondo de Inversión.

**Políticas para la compra - venta de acciones**

<b>Plazo mínimo de permanencia:</b>	No tiene.	<b>Liquidez:</b>	Semanal (Jueves, si es inhábil, el siguiente día hábil).
<b>Recepción de órdenes:</b>	Compra: Solicitudes todos los días hábiles. Ventas: Todos los días hábiles y hasta un día hábil antes de su ejecución.	<b>Horario:</b>	<b>Apertura:</b> 08:00 horas, tiempo del centro de México. <b>Cierre:</b> 13:30 horas, tiempo del centro de México.
<b>Ejecución de operaciones:</b>	Compra: Mismo día de la recepción. Ventas: Jueves (si es inhábil, el siguiente día hábil).	<b>Límites de recompra:</b>	Hasta el 10% del activo neto del Fondo.
<b>Liquidación de operaciones:</b>	Mismo día.	<b>Diferencial*:</b>	En 2009 se aplicó un diferencial máximo de 2.77% sobre las ventas de Fondo, por condiciones de mercado.

\*El Fondo de Inversión, ante condiciones desordenadas de mercado u operaciones inusuales, podrá aplicar a las operaciones de compraventa de sus acciones, un diferencial sobre el precio actualizado de valuación de dichas acciones, que haya determinado previamente, y conservarlo a favor de los inversionistas que permanezcan en el Fondo de Inversión.

**Prestadores de Servicios**

<b>Operadora:</b>	Operadora de Fondos Banorte, S.A. de C.V., Sociedad Operadora de Fondos de Inversión, Grupo Financiero Banorte.
<b>Distribuidora:</b>	Consultar Punto 2, inciso f) del Prospecto de Información.
<b>Valuadora:</b>	GAF Operadora, S.A. de C.V., Sociedad Operadora Limitada de Fondos de Inversión
<b>Institución Calificadora de Valores:</b>	Fitch México, S.A. de C.V.
<b>Proveedor de Precios:</b>	Valuación Operativa y Referencias de Mercado, S.A. de C.V.

**Advertencias**

El Fondo de Inversión no cuenta con garantía alguna del Gobierno Federal, las entidades de la administración pública paraestatal, ni de la Sociedad Operadora ni del Grupo Financiero al que pertenece. La inversión en el Fondo de Inversión se encuentra respaldada hasta por el monto de su patrimonio.

La autorización de los prospectos de información al público inversionista no implica certificación sobre la bondad de las acciones que emitan o sobre la solvencia, liquidez, calidad crediticia o desempeño futuro de los fondos, ni de los Activos Objeto de Inversión que conforman su cartera.

Ningún intermediario financiero, apoderado para celebrar operaciones con el público, o cualquier otra persona, está autorizado para proporcionar información o hacer declaración alguna adicional al contenido del presente documento o el Prospecto de Información al Público Inversionista, por lo que deberán entenderse como no autorizados por el Fondo de Inversión.

Para mayor información, visite la página de internet de nuestra Sociedad Operadora y/o Distribuidoras, en donde podrá consultar el Prospecto de Información al Público Inversionista, así como la información actualizada sobre la cartera de inversiones del Fondo de Inversión.

El presente documento y el Prospecto de Información al Público Inversionista son los únicos documentos de venta que reconoce el Fondo de Inversión como válidos.

**Centro de Atención al Inversionista**

<b>Contacto:</b>	Centro de Contacto.
<b>Teléfono:</b>	800 493 2000
<b>Horario:</b>	08:30 a 18:00 horas, tiempo del centro de México.

**Página(s) electrónica(s)**

<b>Operadora:</b>	<a href="http://www.banorte.com/fondosdeinversion">www.banorte.com/fondosdeinversion</a>
<b>Distribuidora:</b>	<a href="http://www.banorte.com/fondosdeinversion">www.banorte.com/fondosdeinversion</a>

**DOCUMENTO CON INFORMACIÓN CLAVE PARA LA INVERSIÓN**

Fondo Banorte 10, S.A. de C.V. F.I.I.D. administrado por Operadora de Fondos Banorte, S.A. de C.V., Sociedad Operadora de Fondos de Inversión, GFB

Tipo:	INSTRUMENTOS DE DEUDA	Serie B, Clase Accionaria	Posibles Adquirentes	Monto Mínimo de Inversión (\$)
Categoría:	MEDIANO PLAZO (IDMP)	M5	PERSONAS MORALES	\$30,000,000.00
Clave de Pizarra:	NTEDP			
Calificación:	AAAf/S4(mex) Escala de calificación de Calificadora y homogénea			
Fecha de Autorización:	26 octubre 2022 No. Oficio 157/404/2022			

**Importante:** el valor de un Fondo de Inversión, cualquiera que sea su política de inversión, está sujeta a la fluctuación de los mercados, por lo que el inversionista puede obtener ganancias y pérdidas.

**Objetivo de Inversión**

El objetivo fundamental de NTEDP será ofrecer a nuestros clientes un portafolio en activos objeto de inversión de deuda corporativos y bancarios primordialmente y gubernamentales en menor medida, preponderantemente de mediano plazo y en menor proporción de corto y largo plazo. Los activos objeto de inversión de deuda corporativa y bancaria preponderantemente estarán referenciados a TIIE28. Los activos objeto de inversión podrán estar emitidos en el mercado local o en mercados internacionales, denominados en moneda nacional principalmente y/o en UDIS. De forma complementaria se podrá invertir en valores respaldados por activos y/o en depósitos bancarios de dinero a la vista en entidades financieras, inclusive del exterior en moneda nacional.

NTEDP está orientado a pequeños, medianos y grandes inversionistas, personas físicas, personas morales, personas no sujetas a retención y/o Fondos de inversión (conforme a los montos mínimos de inversión establecidos para cada clase, y a su nivel de complejidad o sofisticación) que busquen un nivel moderado de riesgo en función su objetivo, estrategia y calificación y horizonte de inversión del Fondo.

El horizonte de inversión para el inversionista que compra acciones de NTEDP es de mediano plazo, por lo que se sugiere permanecer en el Fondo entre uno y tres años para obtener los beneficios de la estrategia.

**Información Relevante**

Los Fondos de Inversión no cuentan con Asamblea de Accionistas, Consejo de Administración o Comisario:

- Las funciones de la Asamblea de Accionistas, así como las actividades del Consejo de Administración están encomendadas a Operadora de Fondos Banorte, S.A. de C.V., Sociedad Operadora de Fondos de Inversión, Grupo Financiero Banorte.
- La vigilancia del Fondo está asignada al Contralor Normativo de la Sociedad Operadora.

**Valor en riesgo (VaR) de la cartera de inversión respecto de sus activos netos:** 0.35%, en un horizonte de un día, con un nivel de confianza del 95% a 2 colas.

La pérdida que en un escenario pesimista (3 en 100 veces) puede enfrentar el Fondo en un lapso de un día, es de \$3.50 pesos por cada \$1,000 invertidos. (Este dato es solo una estimación, y es válida únicamente en condiciones normales de mercado, las expectativas de pérdida podrían ser mayores, incluso por el monto total de la inversión realizada).

Se entiende por VaR a la pérdida máxima potencial en condiciones normales de mercado que pueden tener los activos netos de un Fondo de Inversión, calculada con un horizonte de tiempo de un día y con nivel de confianza al 95% a dos colas basada en una simulación histórica no paramétrica de 500 observaciones históricas en los factores de riesgo.

**Desempeño Histórico**

Clase M5	Índice de Referencia: S&P/BMV 28 Day Interbank Interest Rate Balance Index.
----------	---

**Tabla de Rendimientos nominales anualizados**

	Último Mes	Últimos 3 Meses	Últimos 12 Meses	2022	2021	2020
RENDIMIENTO BRUTO	12.39 %	12.31 %	11.99 %	8.27 %	N/A	N/A
RENDIMIENTO NETO	11.30 %	11.20 %	10.88 %	7.24 %	N/A	N/A
TASA LIBRE DE RIESGO (CETES 28)	10.91 %	11.02 %	10.98 %	7.60 %	N/A	N/A
ÍNDICE DE REFERENCIA	11.51 %	11.62 %	11.94 %	8.21 %	N/A	N/A

- El rendimiento neto es después de comisiones y el que obtuvo el inversionista en el periodo.
- La tasa libre de riesgo es una tasa que no incluye descuentos por comisiones o cualquier otro gasto.
- El desempeño del Fondo de Inversión en el pasado, no necesariamente es indicativo del desempeño que tendrá la inversión en el futuro.

**Régimen y Política de Inversión**

a) Estrategia de Administración: Activa.

b) Montos máximos o mínimos de inversión de los principales activos objeto de inversión del Fondo:

Reportos.	Mín	Máx
Valores corporativos y bancarios.	80%	100%
Valores de fácil realización y/o en valores con vencimiento menor a 3 meses.	10%	100%
Valores gubernamentales.		20%
Valores respaldados por activos.		20%

c) Política de inversión: El Fondo podrá invertir en una mezcla de valores de deuda en el mercado nacional y en mercados internacionales.

d) El Fondo buscará proporcionar un rendimiento similar al Índice S&P/BMV 28 Day Interbank Interest Rate Balance Index, el cual se puede consultar en [www.valmer.com.mx/es/valmer/Bench\\_SP\\_Info](http://www.valmer.com.mx/es/valmer/Bench_SP_Info).

e) El Fondo podrá invertir hasta un 40% de su activo neto en activos emitidos, avalados o aceptados por instituciones de crédito que formen parte del mismo Consorcio o Grupo empresarial al que pertenezca su Sociedad Operadora.

f) El Fondo podrá realizar operaciones de préstamo de valores con un plazo máximo de 1 año, con prórrogas por igual periodo.

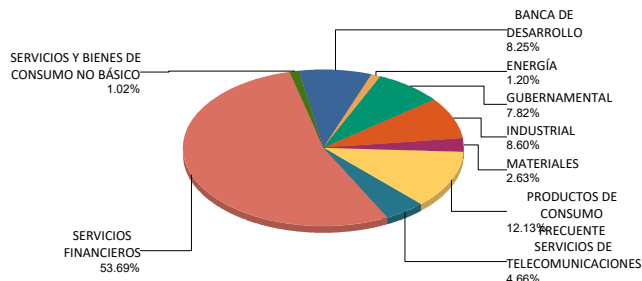
g) El Fondo no invertirá en instrumentos financieros derivados, valores estructurados ni en certificados bursátiles fiduciarios. NTEDP podrá adquirir valores respaldados por activos.

**Composición de la Cartera de Inversión**

Principales inversiones al mes de noviembre 2023

Clave de Pizarra	Activo Objeto de Inversión			Monto Miles de \$	%
	Emisora	Nombre/Subyacente	Tipo		
1 BANOBRA 21049	BANOBRAS	N/A	REPORTO	500,158	5.95%
2 BPA182 260219	BONOS Prot Ahorro	N/A	REPORTO	400,567	4.77%
3 BSCTIA 23009	Scotiabank Inverl	N/A	DEUDA	201,345	2.40%
4 BANORTE 22001	B Mercantil Norte	N/A	DEUDA	200,127	2.38%
5 BPAG91 270909	BONOS Prot Ahorro	N/A	REPORTO	156,676	1.86%
6 FEFA 23V	Fondo Esp Fin Agr	N/A	DEUDA	150,997	1.80%
7 ORBIA 22L	Orbia Advanc Corp	N/A	DEUDA	130,969	1.56%
8 GAP 20	G Aerop Pacífico	N/A	DEUDA	120,543	1.43%
9 HERDEZ 22-2L	Grupo HERDEZ SAB	N/A	DEUDA	115,692	1.38%
10 NAFR 22S	Nacional Financ	N/A	DEUDA	110,789	1.32%
<b>Cartera Total</b>				<b>8,404,348</b>	<b>100%</b>

**Por Sector de Actividad Económica**



**Comisiones y Remuneraciones por la Prestación de Servicios**
**Pagadas por el cliente**

Concepto	Clase M5		Clase más representativa (F4)	
	%	\$	%	\$
INCUMPLIMIENTO PLAZO MÍNIMO DE PERMANENCIA	n/a	n/a	n/a	n/a
INCUMPLIMIENTO SALDO MÍNIMO DE INVERSIÓN	n/a	n/a	n/a	n/a
COMPRA DE ACCIONES	n/a	n/a	n/a	n/a
VENTA DE ACCIONES	n/a	n/a	n/a	n/a
SERVICIOS POR ASESORÍA	n/a	n/a	n/a	n/a
SERVICIO ADMINISTRACIÓN DE ACCIONES	n/a	n/a	n/a	n/a
OTRAS	n/a	n/a	n/a	n/a
<b>Total</b>	<b>n/a</b>	<b>n/a</b>	<b>n/a</b>	<b>n/a</b>

No aplica para ninguna clase accionaria.

**Pagadas por el Fondo de Inversión**

(cifras correspondientes al mes de noviembre 2023)

Concepto	Clase M5		Clase más representativa (F4)	
	%	\$	%	\$
ADMINISTRACIÓN DE ACTIVOS	0.225	2.250	0.420	4.200
ADMINISTRACIÓN ACTIVOS S/ DESEMPEÑO	N/A	N/A	N/A	N/A
DISTRIBUCIÓN DE ACCIONES	0.525	5.250	0.980	9.800
VALUACIÓN DE ACCIONES	0.001	0.013	0.001	0.013
DEPOSITO DE ACCIONES DEL FI	N/A	N/A	N/A	N/A
DEPÓSITO DE ACTIVOS OBJETO DE INVERSIÓN	N/A	N/A	N/A	N/A
CONTABILIDAD	0.003	0.025	0.003	0.025
OTRAS	0.011	0.113	0.011	0.113
<b>Total</b>	<b>0.765</b>	<b>7.651</b>	<b>1.415</b>	<b>14.151</b>

\*Porcentajes y cifras en pesos anualizados. Monto por cada \$1,000 pesos invertidos.

Otros incluye: proveedor de precios, calificadora, otros servicios administrativos, custodia, cuotas de CNBV, de Bolsas de Valores y de Auditoría Externa.

**Información sobre comisiones y remuneraciones**

Las comisiones por compra y venta de acciones pueden disminuir el monto total de su inversión. Esto implica que usted recibiría un monto menor después de una operación. Lo anterior, junto con las comisiones pagadas por el Fondo, representa una reducción del rendimiento total que recibiría por su inversión en el Fondo de Inversión.

Algunos prestadores de servicios pueden establecer acuerdos con el Fondo de Inversión y ofrecerle descuentos por sus servicios. Para conocer de su existencia y el posible beneficio para usted, pregunte con su distribuidor.

El Prospecto de Información al Público Inversionista contiene un mayor detalle de los conflictos de interés a los que pudiera estar sujeto cualquier prestador de servicios del Fondo de Inversión.

**Políticas para la compra - venta de acciones**

<b>Plazo mínimo de permanencia:</b>	No tiene.	<b>Liquidez:</b>	Semanal (Jueves, si es inhábil, el siguiente día hábil).
<b>Recepción de órdenes:</b>	Compra: Solicitudes todos los días hábiles. Ventas: Todos los días hábiles y hasta un día hábil antes de su ejecución.	<b>Horario:</b>	<b>Apertura:</b> 08:00 horas, tiempo del centro de México. <b>Cierre:</b> 13:30 horas, tiempo del centro de México.
<b>Ejecución de operaciones:</b>	Compra: Mismo día de la recepción. Ventas: Jueves (si es inhábil, el siguiente día hábil).	<b>Límites de recompra:</b>	Hasta el 10% del activo neto del Fondo.
<b>Liquidación de operaciones:</b>	Mismo día.	<b>Diferencial*:</b>	En 2009 se aplicó un diferencial máximo de 2.77% sobre las ventas de Fondo, por condiciones de mercado.

\*El Fondo de Inversión, ante condiciones desordenadas de mercado u operaciones inusuales, podrá aplicar a las operaciones de compraventa de sus acciones, un diferencial sobre el precio actualizado de valuación de dichas acciones, que haya determinado previamente, y conservarlo a favor de los inversionistas que permanezcan en el Fondo de Inversión.

**Prestadores de Servicios**

<b>Operadora:</b>	Operadora de Fondos Banorte, S.A. de C.V., Sociedad Operadora de Fondos de Inversión, Grupo Financiero Banorte.
<b>Distribuidora:</b>	Consultar Punto 2, inciso f) del Prospecto de Información.
<b>Valuadora:</b>	GAF Operadora, S.A. de C.V., Sociedad Operadora Limitada de Fondos de Inversión
<b>Institución Calificadora de Valores:</b>	Fitch México, S.A. de C.V.
<b>Proveedor de Precios:</b>	Valuación Operativa y Referencias de Mercado, S.A. de C.V.

**Advertencias**

El Fondo de Inversión no cuenta con garantía alguna del Gobierno Federal, las entidades de la administración pública paraestatal, ni de la Sociedad Operadora ni del Grupo Financiero al que pertenece. La inversión en el Fondo de Inversión se encuentra respaldada hasta por el monto de su patrimonio.

La autorización de los prospectos de información al público inversionista no implica certificación sobre la bondad de las acciones que emitan o sobre la solvencia, liquidez, calidad crediticia o desempeño futuro de los fondos, ni de los Activos Objeto de Inversión que conforman su cartera.

Ningún intermediario financiero, apoderado para celebrar operaciones con el público, o cualquier otra persona, está autorizado para proporcionar información o hacer declaración alguna adicional al contenido del presente documento o el Prospecto de Información al Público Inversionista, por lo que deberán entenderse como no autorizados por el Fondo de Inversión.

Para mayor información, visite la página de internet de nuestra Sociedad Operadora y/o Distribuidoras, en donde podrá consultar el Prospecto de Información al Público Inversionista, así como la información actualizada sobre la cartera de inversiones del Fondo de Inversión.

El presente documento y el Prospecto de Información al Público Inversionista son los únicos documentos de venta que reconoce el Fondo de Inversión como válidos.

**Centro de Atención al Inversionista**

<b>Contacto:</b>	Centro de Contacto.
<b>Teléfono:</b>	800 493 2000
<b>Horario:</b>	08:30 a 18:00 horas, tiempo del centro de México.

**Página(s) electrónica(s)**

<b>Operadora:</b>	www.banorte.com/fondosdeinversion
<b>Distribuidora:</b>	www.banorte.com/fondosdeinversion

**DOCUMENTO CON INFORMACIÓN CLAVE PARA LA INVERSIÓN**

Fondo Banorte 10, S.A. de C.V. F.I.I.D. administrado por Operadora de Fondos Banorte, S.A. de C.V., Sociedad Operadora de Fondos de Inversión, GFB

<b>Tipo:</b>	INSTRUMENTOS DE DEUDA	<b>Serie B, Clase Accionaria</b>	<b>Posibles Adquirentes</b>	<b>Monto Mínimo de Inversión (\$)</b>
<b>Categoría:</b>	MEDIANO PLAZO (IDMP)	M4	PERSONAS MORALES	\$60,000,000.00
<b>Clave de Pizarra:</b>	NTEDP			
<b>Calificación:</b>	AAAf/S4(mex) Escala de calificación de Calificadora y homogénea			
<b>Fecha de Autorización:</b>	26 octubre 2022 <i>No. Oficio</i> 157/404/2022			

**Importante:** el valor de un Fondo de Inversión, cualquiera que sea su política de inversión, está sujeta a la fluctuación de los mercados, por lo que el inversionista puede obtener ganancias y pérdidas.

**Objetivo de Inversión**

El objetivo fundamental de NTEDP será ofrecer a nuestros clientes un portafolio en activos objeto de inversión de deuda corporativos y bancarios primordialmente y gubernamentales en menor medida, preponderantemente de mediano plazo y en menor proporción de corto y largo plazo. Los activos objeto de inversión de deuda corporativa y bancaria preponderantemente estarán referenciados a TIIE28. Los activos objeto de inversión podrán estar emitidos en el mercado local o en mercados internacionales, denominados en moneda nacional principalmente y/o en UDIS. De forma complementaria se podrá invertir en valores respaldados por activos y/o en depósitos bancarios de dinero a la vista en entidades financieras, inclusive del exterior en moneda nacional.

NTEDP está orientado a pequeños, medianos y grandes inversionistas, personas físicas, personas morales, personas no sujetas a retención y/o Fondos de inversión (conforme a los montos mínimos de inversión establecidos para cada clase, y a su nivel de complejidad o sofisticación) que busquen un nivel moderado de riesgo en función su objetivo, estrategia y calificación y horizonte de inversión del Fondo.

El horizonte de inversión para el inversionista que compra acciones de NTEDP es de mediano plazo, por lo que se sugiere permanecer en el Fondo entre uno y tres años para obtener los beneficios de la estrategia.

**Información Relevante**

Los Fondos de Inversión no cuentan con Asamblea de Accionistas, Consejo de Administración o Comisario:

- Las funciones de la Asamblea de Accionistas, así como las actividades del Consejo de Administración están encomendadas a Operadora de Fondos Banorte, S.A. de C.V., Sociedad Operadora de Fondos de Inversión, Grupo Financiero Banorte.
- La vigilancia del Fondo está asignada al Contralor Normativo de la Sociedad Operadora.

**Valor en riesgo (VaR) de la cartera de inversión respecto de sus activos netos:** 0.35%, en un horizonte de un día, con un nivel de confianza del 95% a 2 colas.

La pérdida que en un escenario pesimista (3 en 100 veces) puede enfrentar el Fondo en un lapso de un día, es de \$3.50 pesos por cada \$1,000 invertidos. (Este dato es solo una estimación, y es válida únicamente en condiciones normales de mercado, las expectativas de pérdida podrían ser mayores, incluso por el monto total de la inversión realizada).

Se entiende por VaR a la pérdida máxima potencial en condiciones normales de mercado que pueden tener los activos netos de un Fondo de Inversión, calculada con un horizonte de tiempo de un día y con nivel de confianza al 95% a dos colas basada en una simulación histórica no paramétrica de 500 observaciones históricas en los factores de riesgo.

**Desempeño Histórico**

<b>Clase M4</b>	<b>Índice de Referencia:</b> S&P/BMV 28 Day Interbank Interest Rate Balance Index.
-----------------	--

**Tabla de Rendimientos nominales anualizados**

	Último Mes	Últimos 3 Meses	Últimos 12 Meses	2022	2021	2020
RENDIMIENTO BRUTO	12.40 %	12.31 %	11.99 %	8.27 %	5.03 %	6.00 %
RENDIMIENTO NETO	11.61 %	11.50 %	11.18 %	7.54 %	3.35 %	3.78 %
TASA LIBRE DE RIESGO (CETES 28)	10.91 %	11.02 %	10.98 %	7.60 %	4.43 %	5.34 %
ÍNDICE DE REFERENCIA	11.51 %	11.62 %	11.94 %	8.21 %	4.73 %	5.87 %

- El rendimiento neto es después de comisiones y el que obtuvo el inversionista en el periodo.
- La tasa libre de riesgo es una tasa que no incluye descuentos por comisiones o cualquier otro gasto.
- El desempeño del Fondo de Inversión en el pasado, no necesariamente es indicativo del desempeño que tendrá la inversión en el futuro.

**Régimen y Política de Inversión**

a) Estrategia de Administración: Activa.

b) Montos máximos o mínimos de inversión de los principales activos objeto de inversión del Fondo:

Reportos.	Mín	Máx
Valores corporativos y bancarios.	80%	100%
Valores de fácil realización y/o en valores con vencimiento menor a 3 meses.	10%	100%
Valores gubernamentales.		20%
Valores respaldados por activos.		20%

c) Política de inversión: El Fondo podrá invertir en una mezcla de valores de deuda en el mercado nacional y en mercados internacionales.

d) El Fondo buscará proporcionar un rendimiento similar al Índice S&P/BMV 28 Day Interbank Interest Rate Balance Index, el cual se puede consultar en [www.valmer.com.mx/es/valmer/Bench\\_SP\\_Info](http://www.valmer.com.mx/es/valmer/Bench_SP_Info).

e) El Fondo podrá invertir hasta un 40% de su activo neto en activos emitidos, avalados o aceptados por instituciones de crédito que formen parte del mismo Consorcio o Grupo empresarial al que pertenezca su Sociedad Operadora.

f) El Fondo podrá realizar operaciones de préstamo de valores con un plazo máximo de 1 año, con prórrogas por igual periodo.

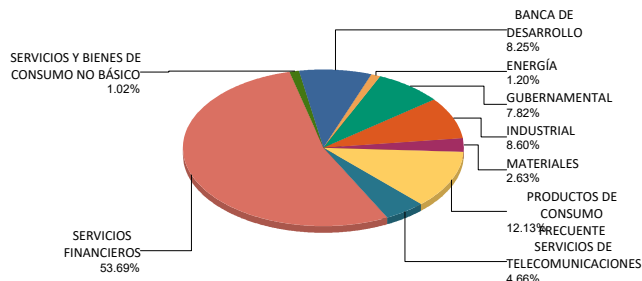
g) El Fondo no invertirá en instrumentos financieros derivados, valores estructurados ni en certificados bursátiles fiduciarios. NTEDP podrá adquirir valores respaldados por activos.

**Composición de la Cartera de Inversión**

Principales inversiones al mes de noviembre 2023

Clave de Pizarra	Activo Objeto de Inversión			Monto Miles de \$	%
	Emisora	Nombre/Subyacente	Tipo		
1BANOBRA 21049	BANOBRAS	N/A	REPORTO	500,158	5.95%
2BPA182 260219	BONOS Prot Ahorro	N/A	REPORTO	400,567	4.77%
3BSCTIA 23009	Scotiabank Inverl	N/A	DEUDA	201,345	2.40%
4BANORTE 22001	B Mercantil Norte	N/A	DEUDA	200,127	2.38%
5BPAG91 270909	BONOS Prot Ahorro	N/A	REPORTO	156,676	1.86%
6FEFA 23V	Fondo Esp Fin Agr	N/A	DEUDA	150,997	1.80%
7ORBIA 22L	Orbia Advanc Corp	N/A	DEUDA	130,969	1.56%
8GAP 20	G Aerop Pacífico	N/A	DEUDA	120,543	1.43%
9HERDEZ 22-2L	Grupo HERDEZ SAB	N/A	DEUDA	115,692	1.38%
10NAFR 22S	Nacional Financ	N/A	DEUDA	110,789	1.32%
<b>Cartera Total</b>				<b>8,404,348</b>	<b>100%</b>

**Por Sector de Actividad Económica**



**Comisiones y Remuneraciones por la Prestación de Servicios**
**Pagadas por el cliente**

Concepto	Clase M4		Clase más representativa (F4)	
	%	\$	%	\$
INCUMPLIMIENTO PLAZO MÍNIMO DE PERMANENCIA	n/a	n/a	n/a	n/a
INCUMPLIMIENTO SALDO MÍNIMO DE INVERSIÓN	n/a	n/a	n/a	n/a
COMPRA DE ACCIONES	n/a	n/a	n/a	n/a
VENTA DE ACCIONES	n/a	n/a	n/a	n/a
SERVICIOS POR ASESORÍA	n/a	n/a	n/a	n/a
SERVICIO ADMINISTRACIÓN DE ACCIONES	n/a	n/a	n/a	n/a
OTRAS	n/a	n/a	n/a	n/a
<b>Total</b>	<b>n/a</b>	<b>n/a</b>	<b>n/a</b>	<b>n/a</b>

No aplica para ninguna clase accionaria.

**Pagadas por el Fondo de Inversión**

(cifras correspondientes al mes de noviembre 2023)

Concepto	Clase M4		Clase más representativa (F4)	
	%	\$	%	\$
ADMINISTRACIÓN DE ACTIVOS	0.150	1.500	0.420	4.200
ADMINISTRACIÓN ACTIVOS S/ DESEMPEÑO	N/A	N/A	N/A	N/A
DISTRIBUCIÓN DE ACCIONES	0.350	3.500	0.980	9.800
VALUACIÓN DE ACCIONES	0.001	0.013	0.001	0.013
DEPOSITO DE ACCIONES DEL FI	N/A	N/A	N/A	N/A
DEPÓSITO DE ACTIVOS OBJETO DE INVERSIÓN	N/A	N/A	N/A	N/A
CONTABILIDAD	0.003	0.025	0.003	0.025
OTRAS	0.011	0.113	0.011	0.113
<b>Total</b>	<b>0.515</b>	<b>5.151</b>	<b>1.415</b>	<b>14.151</b>

\*Porcentajes y cifras en pesos anualizados. Monto por cada \$1,000 pesos invertidos.

Otros incluye: proveedor de precios, calificadora, otros servicios administrativos, custodia, cuotas de CNBV, de Bolsas de Valores y de Auditoría Externa.

**Información sobre comisiones y remuneraciones**

Las comisiones por compra y venta de acciones pueden disminuir el monto total de su inversión. Esto implica que usted recibiría un monto menor después de una operación. Lo anterior, junto con las comisiones pagadas por el Fondo, representa una reducción del rendimiento total que recibiría por su inversión en el Fondo de Inversión.

Algunos prestadores de servicios pueden establecer acuerdos con el Fondo de Inversión y ofrecerle descuentos por sus servicios. Para conocer de su existencia y el posible beneficio para usted, pregunte con su distribuidor.

El Prospecto de Información al Público Inversionista contiene un mayor detalle de los conflictos de interés a los que pudiera estar sujeto cualquier prestador de servicios del Fondo de Inversión.

**Políticas para la compra - venta de acciones**

<b>Plazo mínimo de permanencia:</b>	No tiene.	<b>Liquidez:</b>	Semanal (Jueves, si es inhábil, el siguiente día hábil).
<b>Recepción de órdenes:</b>	Compra: Solicitudes todos los días hábiles. Ventas: Todos los días hábiles y hasta un día hábil antes de su ejecución.	<b>Horario:</b>	<b>Apertura:</b> 08:00 horas, tiempo del centro de México. <b>Cierre:</b> 13:30 horas, tiempo del centro de México.
<b>Ejecución de operaciones:</b>	Compra: Mismo día de la recepción. Ventas: Jueves (si es inhábil, el siguiente día hábil).	<b>Límites de recompra:</b>	Hasta el 10% del activo neto del Fondo.
<b>Liquidación de operaciones:</b>	Mismo día.	<b>Diferencial*:</b>	En 2009 se aplicó un diferencial máximo de 2.77% sobre las ventas de Fondo, por condiciones de mercado.

\*El Fondo de Inversión, ante condiciones desordenadas de mercado u operaciones inusuales, podrá aplicar a las operaciones de compraventa de sus acciones, un diferencial sobre el precio actualizado de valuación de dichas acciones, que haya determinado previamente, y conservarlo a favor de los inversionistas que permanezcan en el Fondo de Inversión.

**Prestadores de Servicios**

<b>Operadora:</b>	Operadora de Fondos Banorte, S.A. de C.V., Sociedad Operadora de Fondos de Inversión, Grupo Financiero Banorte.
<b>Distribuidora:</b>	Consultar Punto 2, inciso f) del Prospecto de Información.
<b>Valuadora:</b>	GAF Operadora, S.A. de C.V., Sociedad Operadora Limitada de Fondos de Inversión
<b>Institución Calificadora de Valores:</b>	Fitch México, S.A. de C.V.
<b>Proveedor de Precios:</b>	Valuación Operativa y Referencias de Mercado, S.A. de C.V.

**Advertencias**

El Fondo de Inversión no cuenta con garantía alguna del Gobierno Federal, las entidades de la administración pública paraestatal, ni de la Sociedad Operadora ni del Grupo Financiero al que pertenece. La inversión en el Fondo de Inversión se encuentra respaldada hasta por el monto de su patrimonio.

La autorización de los prospectos de información al público inversionista no implica certificación sobre la bondad de las acciones que emitan o sobre la solvencia, liquidez, calidad crediticia o desempeño futuro de los fondos, ni de los Activos Objeto de Inversión que conforman su cartera.

Ningún intermediario financiero, apoderado para celebrar operaciones con el público, o cualquier otra persona, está autorizado para proporcionar información o hacer declaración alguna adicional al contenido del presente documento o el Prospecto de Información al Público Inversionista, por lo que deberán entenderse como no autorizados por el Fondo de Inversión.

Para mayor información, visite la página de internet de nuestra Sociedad Operadora y/o Distribuidoras, en donde podrá consultar el Prospecto de Información al Público Inversionista, así como la información actualizada sobre la cartera de inversiones del Fondo de Inversión.

El presente documento y el Prospecto de Información al Público Inversionista son los únicos documentos de venta que reconoce el Fondo de Inversión como válidos.

**Centro de Atención al Inversionista**

<b>Contacto:</b>	Centro de Contacto.
<b>Teléfono:</b>	800 493 2000
<b>Horario:</b>	08:30 a 18:00 horas, tiempo del centro de México.

**Página(s) electrónica(s)**

<b>Operadora:</b>	www.banorte.com/fondosdeinversion
<b>Distribuidora:</b>	www.banorte.com/fondosdeinversion



**DOCUMENTO CON INFORMACIÓN CLAVE PARA LA INVERSIÓN**

Fondo Banorte 10, S.A. de C.V. F.I.I.D. administrado por Operadora de Fondos Banorte, S.A. de C.V., Sociedad Operadora de Fondos de Inversión, GFB

<b>Tipo:</b>	INSTRUMENTOS DE DEUDA	<b>Serie B, Clase Accionaria</b>	<b>Posibles Adquirentes</b>	<b>Monto Mínimo de Inversión (\$)</b>
<b>Categoría:</b>	MEDIANO PLAZO (IDMP)	M3	PERSONAS MORALES	\$125,000,000.00
<b>Clave de Pizarra:</b>	NTEDP			
<b>Calificación:</b>	AAAf/S4(mex) Escala de calificación de Calificadora y homogénea			
<b>Fecha de Autorización:</b>	26 octubre 2022 <i>No. Oficio</i> 157/404/2022			

**Importante:** el valor de un Fondo de Inversión, cualquiera que sea su política de inversión, está sujeta a la fluctuación de los mercados, por lo que el inversionista puede obtener ganancias y pérdidas.

**Objetivo de Inversión**

El objetivo fundamental de NTEDP será ofrecer a nuestros clientes un portafolio en activos objeto de inversión de deuda corporativos y bancarios primordialmente y gubernamentales en menor medida, preponderantemente de mediano plazo y en menor proporción de corto y largo plazo. Los activos objeto de inversión de deuda corporativa y bancaria preponderantemente estarán referenciados a TIIE28. Los activos objeto de inversión podrán estar emitidos en el mercado local o en mercados internacionales, denominados en moneda nacional principalmente y/o en UDIS. De forma complementaria se podrá invertir en valores respaldados por activos y/o en depósitos bancarios de dinero a la vista en entidades financieras, inclusive del exterior en moneda nacional.

NTEDP está orientado a pequeños, medianos y grandes inversionistas, personas físicas, personas morales, personas no sujetas a retención y/o Fondos de inversión (conforme a los montos mínimos de inversión establecidos para cada clase, y a su nivel de complejidad o sofisticación) que busquen un nivel moderado de riesgo en función su objetivo, estrategia y calificación y horizonte de inversión del Fondo.

El horizonte de inversión para el inversionista que compra acciones de NTEDP es de mediano plazo, por lo que se sugiere permanecer en el Fondo entre uno y tres años para obtener los beneficios de la estrategia.

**Información Relevante**

Los Fondos de Inversión no cuentan con Asamblea de Accionistas, Consejo de Administración o Comisario:

- Las funciones de la Asamblea de Accionistas, así como las actividades del Consejo de Administración están encomendadas a Operadora de Fondos Banorte, S.A. de C.V., Sociedad Operadora de Fondos de Inversión, Grupo Financiero Banorte.
- La vigilancia del Fondo está asignada al Contralor Normativo de la Sociedad Operadora.

**Valor en riesgo (VaR) de la cartera de inversión respecto de sus activos netos:** 0.35%, en un horizonte de un día, con un nivel de confianza del 95% a 2 colas.

La pérdida que en un escenario pesimista (3 en 100 veces) puede enfrentar el Fondo en un lapso de un día, es de \$3.50 pesos por cada \$1,000 invertidos. (Este dato es solo una estimación, y es válida únicamente en condiciones normales de mercado, las expectativas de pérdida podrían ser mayores, incluso por el monto total de la inversión realizada).

Se entiende por VaR a la pérdida máxima potencial en condiciones normales de mercado que pueden tener los activos netos de un Fondo de Inversión, calculada con un horizonte de tiempo de un día y con nivel de confianza al 95% a dos colas basada en una simulación histórica no paramétrica de 500 observaciones históricas en los factores de riesgo.

**Desempeño Histórico**

<b>Clase M3</b>	<b>Índice de Referencia:</b> S&P/BMV 28 Day Interbank Interest Rate Balance Index.
-----------------	--

**Tabla de Rendimientos nominales anualizados**

	Último Mes	Últimos 3 Meses	Últimos 12 Meses	2022	2021	2020
RENDIMIENTO BRUTO	12.41 %	12.32 %	11.99 %	8.27 %	5.03 %	6.00 %
RENDIMIENTO NETO	11.87 %	11.76 %	11.44 %	7.79 %	3.60 %	4.03 %
TASA LIBRE DE RIESGO (CETES 28)	10.91 %	11.02 %	10.98 %	7.60 %	4.43 %	5.34 %
ÍNDICE DE REFERENCIA	11.51 %	11.62 %	11.94 %	8.21 %	4.73 %	5.87 %

- El rendimiento neto es después de comisiones y el que obtuvo el inversionista en el periodo.
- La tasa libre de riesgo es una tasa que no incluye descuentos por comisiones o cualquier otro gasto.
- El desempeño del Fondo de Inversión en el pasado, no necesariamente es indicativo del desempeño que tendrá la inversión en el futuro.

**Régimen y Política de Inversión**

a) Estrategia de Administración: Activa.

b) Montos máximos o mínimos de inversión de los principales activos objeto de inversión del Fondo:

Reportos.	Mín	Máx
Valores corporativos y bancarios.	80%	100%
Valores de fácil realización y/o en valores con vencimiento menor a 3 meses.	10%	100%
Valores gubernamentales.		20%
Valores respaldados por activos.		20%

c) Política de inversión: El Fondo podrá invertir en una mezcla de valores de deuda en el mercado nacional y en mercados internacionales.

d) El Fondo buscará proporcionar un rendimiento similar al Índice S&P/BMV 28 Day Interbank Interest Rate Balance Index, el cual se puede consultar en [www.valmer.com.mx/es/valmer/Bench\\_SP\\_Info](http://www.valmer.com.mx/es/valmer/Bench_SP_Info).

e) El Fondo podrá invertir hasta un 40% de su activo neto en activos emitidos, avalados o aceptados por instituciones de crédito que formen parte del mismo Consorcio o Grupo empresarial al que pertenezca su Sociedad Operadora.

f) El Fondo podrá realizar operaciones de préstamo de valores con un plazo máximo de 1 año, con prórrogas por igual periodo.

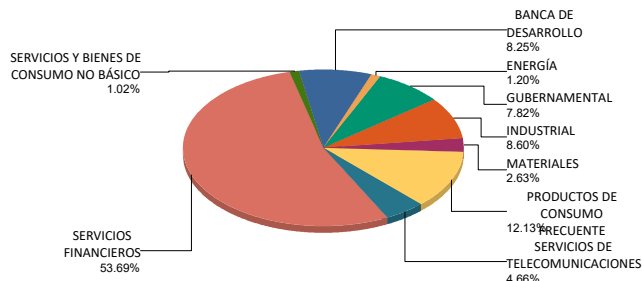
g) El Fondo no invertirá en instrumentos financieros derivados, valores estructurados ni en certificados bursátiles fiduciarios. NTEDP podrá adquirir valores respaldados por activos.

**Composición de la Cartera de Inversión**

Principales inversiones al mes de noviembre 2023

Clave de Pizarra	Activo Objeto de Inversión			Monto Miles de \$	%
	Emisora	Nombre/Subyacente	Tipo		
1 BANOBRA 21049	BANOBRAS	N/A	REPORTO	500,158	5.95%
2 BPA182 260219	BONOS Prot Ahorro	N/A	REPORTO	400,567	4.77%
3 BSCTIA 23009	Scotiabank Inverl	N/A	DEUDA	201,345	2.40%
4 BANORTE 22001	B Mercantil Norte	N/A	DEUDA	200,127	2.38%
5 BPAG91 270909	BONOS Prot Ahorro	N/A	REPORTO	156,676	1.86%
6 FEFA 23V	Fondo Esp Fin Agr	N/A	DEUDA	150,997	1.80%
7 ORBIA 22L	Orbia Advanc Corp	N/A	DEUDA	130,969	1.56%
8 GAP 20	G Aerop Pacífico	N/A	DEUDA	120,543	1.43%
9 HERDEZ 22-2L	Grupo HERDEZ SAB	N/A	DEUDA	115,692	1.38%
10 NAFR 22S	Nacional Financ	N/A	DEUDA	110,789	1.32%
<b>Cartera Total</b>				<b>8,404,348</b>	<b>100%</b>

**Por Sector de Actividad Económica**



**Comisiones y Remuneraciones por la Prestación de Servicios**
**Pagadas por el cliente**

Concepto	Clase M3		Clase más representativa (F4)	
	%	\$	%	\$
INCUMPLIMIENTO PLAZO MÍNIMO DE PERMANENCIA	n/a	n/a	n/a	n/a
INCUMPLIMIENTO SALDO MÍNIMO DE INVERSIÓN	n/a	n/a	n/a	n/a
COMPRA DE ACCIONES	n/a	n/a	n/a	n/a
VENTA DE ACCIONES	n/a	n/a	n/a	n/a
SERVICIOS POR ASESORÍA	n/a	n/a	n/a	n/a
SERVICIO ADMINISTRACIÓN DE ACCIONES	n/a	n/a	n/a	n/a
OTRAS	n/a	n/a	n/a	n/a
<b>Total</b>	<b>n/a</b>	<b>n/a</b>	<b>n/a</b>	<b>n/a</b>

No aplica para ninguna clase accionaria.

**Pagadas por el Fondo de Inversión**

(cifras correspondientes al mes de noviembre 2023)

Concepto	Clase M3		Clase más representativa (F4)	
	%	\$	%	\$
ADMINISTRACIÓN DE ACTIVOS	0.090	0.900	0.420	4.200
ADMINISTRACIÓN ACTIVOS S/ DESEMPEÑO	N/A	N/A	N/A	N/A
DISTRIBUCIÓN DE ACCIONES	0.210	2.100	0.980	9.800
VALUACIÓN DE ACCIONES	0.001	0.013	0.001	0.013
DEPOSITO DE ACCIONES DEL FI	N/A	N/A	N/A	N/A
DEPÓSITO DE ACTIVOS OBJETO DE INVERSIÓN	N/A	N/A	N/A	N/A
CONTABILIDAD	0.003	0.025	0.003	0.025
OTRAS	0.011	0.113	0.011	0.113
<b>Total</b>	<b>0.315</b>	<b>3.151</b>	<b>1.415</b>	<b>14.151</b>

\*Porcentajes y cifras en pesos anualizados. Monto por cada \$1,000 pesos invertidos.

Otros incluye: proveedor de precios, calificadora, otros servicios administrativos, custodia, cuotas de CNBV, de Bolsas de Valores y de Auditoría Externa.

**Información sobre comisiones y remuneraciones**

Las comisiones por compra y venta de acciones pueden disminuir el monto total de su inversión. Esto implica que usted recibiría un monto menor después de una operación. Lo anterior, junto con las comisiones pagadas por el Fondo, representa una reducción del rendimiento total que recibiría por su inversión en el Fondo de Inversión.

Algunos prestadores de servicios pueden establecer acuerdos con el Fondo de Inversión y ofrecerle descuentos por sus servicios. Para conocer de su existencia y el posible beneficio para usted, pregunte con su distribuidor.

El Prospecto de Información al Público Inversionista contiene un mayor detalle de los conflictos de interés a los que pudiera estar sujeto cualquier prestador de servicios del Fondo de Inversión.

**Políticas para la compra - venta de acciones**

<b>Plazo mínimo de permanencia:</b>	No tiene.	<b>Liquidez:</b>	Semanal (Jueves, si es inhábil, el siguiente día hábil).
<b>Recepción de órdenes:</b>	Compra: Solicitudes todos los días hábiles. Ventas: Todos los días hábiles y hasta un día hábil antes de su ejecución.	<b>Horario:</b>	<b>Apertura:</b> 08:00 horas, tiempo del centro de México. <b>Cierre:</b> 13:30 horas, tiempo del centro de México.
<b>Ejecución de operaciones:</b>	Compra: Mismo día de la recepción. Ventas: Jueves (si es inhábil, el siguiente día hábil).	<b>Límites de recompra:</b>	Hasta el 10% del activo neto del Fondo.
<b>Liquidación de operaciones:</b>	Mismo día.	<b>Diferencial*:</b>	En 2009 se aplicó un diferencial máximo de 2.77% sobre las ventas de Fondo, por condiciones de mercado.

\*El Fondo de Inversión, ante condiciones desordenadas de mercado u operaciones inusuales, podrá aplicar a las operaciones de compraventa de sus acciones, un diferencial sobre el precio actualizado de valuación de dichas acciones, que haya determinado previamente, y conservarlo a favor de los inversionistas que permanezcan en el Fondo de Inversión.

**Prestadores de Servicios**

<b>Operadora:</b>	Operadora de Fondos Banorte, S.A. de C.V., Sociedad Operadora de Fondos de Inversión, Grupo Financiero Banorte.
<b>Distribuidora:</b>	Consultar Punto 2, inciso f) del Prospecto de Información.
<b>Valuadora:</b>	GAF Operadora, S.A. de C.V., Sociedad Operadora Limitada de Fondos de Inversión
<b>Institución Calificadora de Valores:</b>	Fitch México, S.A. de C.V.
<b>Proveedor de Precios:</b>	Valuación Operativa y Referencias de Mercado, S.A. de C.V.

**Advertencias**

El Fondo de Inversión no cuenta con garantía alguna del Gobierno Federal, las entidades de la administración pública paraestatal, ni de la Sociedad Operadora ni del Grupo Financiero al que pertenece. La inversión en el Fondo de Inversión se encuentra respaldada hasta por el monto de su patrimonio.

La autorización de los prospectos de información al público inversionista no implica certificación sobre la bondad de las acciones que emitan o sobre la solvencia, liquidez, calidad crediticia o desempeño futuro de los fondos, ni de los Activos Objeto de Inversión que conforman su cartera.

Ningún intermediario financiero, apoderado para celebrar operaciones con el público, o cualquier otra persona, está autorizado para proporcionar información o hacer declaración alguna adicional al contenido del presente documento o el Prospecto de Información al Público Inversionista, por lo que deberán entenderse como no autorizados por el Fondo de Inversión.

Para mayor información, visite la página de internet de nuestra Sociedad Operadora y/o Distribuidoras, en donde podrá consultar el Prospecto de Información al Público Inversionista, así como la información actualizada sobre la cartera de inversiones del Fondo de Inversión.

El presente documento y el Prospecto de Información al Público Inversionista son los únicos documentos de venta que reconoce el Fondo de Inversión como válidos.

**Centro de Atención al Inversionista**

<b>Contacto:</b>	Centro de Contacto.
<b>Teléfono:</b>	800 493 2000
<b>Horario:</b>	08:30 a 18:00 horas, tiempo del centro de México.

**Página(s) electrónica(s)**

<b>Operadora:</b>	www.banorte.com/fondosdeinversion
<b>Distribuidora:</b>	www.banorte.com/fondosdeinversion

**DOCUMENTO CON INFORMACIÓN CLAVE PARA LA INVERSIÓN**

Fondo Banorte 10, S.A. de C.V. F.I.I.D. administrado por Operadora de Fondos Banorte, S.A. de C.V., Sociedad Operadora de Fondos de Inversión, GFB

Tipo:	INSTRUMENTOS DE DEUDA	Serie B, Clase Accionaria	Posibles Adquirentes	Monto Mínimo de Inversión (\$)
Categoría:	MEDIANO PLAZO (IDMP)	M2	PERSONAS MORALES	\$250,000,000.00
Clave de Pizarra:	NTEDP			
Calificación:	AAAf/S4(mex) Escala de calificación de Calificadora y homogénea			
Fecha de Autorización:	26 octubre 2022 No. Oficio 157/404/2022			

**Importante:** el valor de un Fondo de Inversión, cualquiera que sea su política de inversión, está sujeta a la fluctuación de los mercados, por lo que el inversionista puede obtener ganancias y pérdidas.

**Objetivo de Inversión**

El objetivo fundamental de NTEDP será ofrecer a nuestros clientes un portafolio en activos objeto de inversión de deuda corporativos y bancarios primordialmente y gubernamentales en menor medida, preponderantemente de mediano plazo y en menor proporción de corto y largo plazo. Los activos objeto de inversión de deuda corporativa y bancaria preponderantemente estarán referenciados a TIIE28. Los activos objeto de inversión podrán estar emitidos en el mercado local o en mercados internacionales, denominados en moneda nacional principalmente y/o en UDIS. De forma complementaria se podrá invertir en valores respaldados por activos y/o en depósitos bancarios de dinero a la vista en entidades financieras, inclusive del exterior en moneda nacional.

NTEDP está orientado a pequeños, medianos y grandes inversionistas, personas físicas, personas morales, personas no sujetas a retención y/o Fondos de inversión (conforme a los montos mínimos de inversión establecidos para cada clase, y a su nivel de complejidad o sofisticación) que busquen un nivel moderado de riesgo en función su objetivo, estrategia y calificación y horizonte de inversión del Fondo.

El horizonte de inversión para el inversionista que compra acciones de NTEDP es de mediano plazo, por lo que se sugiere permanecer en el Fondo entre uno y tres años para obtener los beneficios de la estrategia.

**Información Relevante**

Los Fondos de Inversión no cuentan con Asamblea de Accionistas, Consejo de Administración o Comisario:

- Las funciones de la Asamblea de Accionistas, así como las actividades del Consejo de Administración están encomendadas a Operadora de Fondos Banorte, S.A. de C.V., Sociedad Operadora de Fondos de Inversión, Grupo Financiero Banorte.
- La vigilancia del Fondo está asignada al Contralor Normativo de la Sociedad Operadora.

**Valor en riesgo (VaR) de la cartera de inversión respecto de sus activos netos:** 0.35%, en un horizonte de un día, con un nivel de confianza del 95% a 2 colas.

La pérdida que en un escenario pesimista (3 en 100 veces) puede enfrentar el Fondo en un lapso de un día, es de \$3.50 pesos por cada \$1,000 invertidos. (Este dato es solo una estimación, y es válida únicamente en condiciones normales de mercado, las expectativas de pérdida podrían ser mayores, incluso por el monto total de la inversión realizada).

Se entiende por VaR a la pérdida máxima potencial en condiciones normales de mercado que pueden tener los activos netos de un Fondo de Inversión, calculada con un horizonte de tiempo de un día y con nivel de confianza al 95% a dos colas basada en una simulación histórica no paramétrica de 500 observaciones históricas en los factores de riesgo.

**Desempeño Histórico**

Clase M2	Índice de Referencia: S&P/BMV 28 Day Interbank Interest Rate Balance Index.
----------	---

**Tabla de Rendimientos nominales anualizados**

	Último Mes	Últimos 3 Meses	Últimos 12 Meses	2022	2021	2020
RENDIMIENTO BRUTO	N/A	N/A	N/A	N/A	N/A	N/A
RENDIMIENTO NETO	N/A	N/A	N/A	N/A	N/A	N/A
TASA LIBRE DE RIESGO (CETES 28)	N/A	N/A	N/A	N/A	N/A	N/A
ÍNDICE DE REFERENCIA	N/A	N/A	N/A	N/A	N/A	N/A

- El rendimiento neto es después de comisiones y el que obtuvo el inversionista en el periodo.
- La tasa libre de riesgo es una tasa que no incluye descuentos por comisiones o cualquier otro gasto.
- El desempeño del Fondo de Inversión en el pasado, no necesariamente es indicativo del desempeño que tendrá la inversión en el futuro.

**Régimen y Política de Inversión**

a) Estrategia de Administración: Activa.

b) Montos máximos o mínimos de inversión de los principales activos objeto de inversión del Fondo:

Reportos.	Mín	Máx
Valores corporativos y bancarios.	80%	100%
Valores de fácil realización y/o en valores con vencimiento menor a 3 meses.	10%	100%
Valores gubernamentales.		20%
Valores respaldados por activos.		20%

c) Política de inversión: El Fondo podrá invertir en una mezcla de valores de deuda en el mercado nacional y en mercados internacionales.

d) El Fondo buscará proporcionar un rendimiento similar al Índice S&P/BMV 28 Day Interbank Interest Rate Balance Index, el cual se puede consultar en [www.valmer.com.mx/es/valmer/Bench\\_SP\\_Info](http://www.valmer.com.mx/es/valmer/Bench_SP_Info).

e) El Fondo podrá invertir hasta un 40% de su activo neto en activos emitidos, avalados o aceptados por instituciones de crédito que formen parte del mismo Consorcio o Grupo empresarial al que pertenezca su Sociedad Operadora.

f) El Fondo podrá realizar operaciones de préstamo de valores con un plazo máximo de 1 año, con prórrogas por igual periodo.

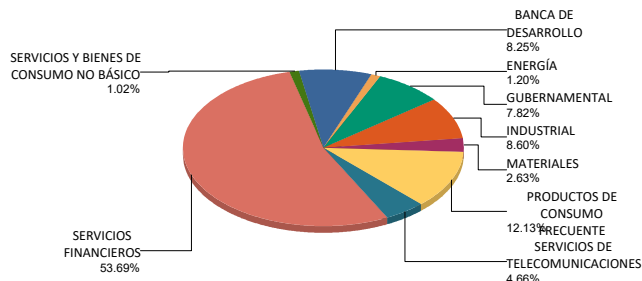
g) El Fondo no invertirá en instrumentos financieros derivados, valores estructurados ni en certificados bursátiles fiduciarios. NTEDP podrá adquirir valores respaldados por activos.

**Composición de la Cartera de Inversión**

Principales inversiones al mes de noviembre 2023

Clave de Pizarra	Activo Objeto de Inversión			Monto Miles de \$	%
	Emisora	Nombre/Subyacente	Tipo		
1 BANOBRA 21049	BANOBRAS	N/A	REPORTO	500,158	5.95%
2 BPA182 260219	BONOS Prot Ahorro	N/A	REPORTO	400,567	4.77%
3 BSCTIA 23009	Scotiabank Inverl	N/A	DEUDA	201,345	2.40%
4 BANORTE 22001	B Mercantil Norte	N/A	DEUDA	200,127	2.38%
5 BPAG91 270909	BONOS Prot Ahorro	N/A	REPORTO	156,676	1.86%
6 FEFA 23V	Fondo Esp Fin Agr	N/A	DEUDA	150,997	1.80%
7 ORBIA 22L	Orbia Advanc Corp	N/A	DEUDA	130,969	1.56%
8 GAP 20	G Aerop Pacífico	N/A	DEUDA	120,543	1.43%
9 HERDEZ 22-2L	Grupo HERDEZ SAB	N/A	DEUDA	115,692	1.38%
10 NAFR 22S	Nacional Financ	N/A	DEUDA	110,789	1.32%
<b>Cartera Total</b>				<b>8,404,348</b>	<b>100%</b>

**Por Sector de Actividad Económica**



A partir de la fecha 14/11/2023, se realizó el primer cruce de esta serie.

**Comisiones y Remuneraciones por la Prestación de Servicios**
**Pagadas por el cliente**

Concepto	Clase M2		Clase más representativa (F4)	
	%	\$	%	\$
INCUMPLIMIENTO PLAZO MÍNIMO DE PERMANENCIA	n/a	n/a	n/a	n/a
INCUMPLIMIENTO SALDO MÍNIMO DE INVERSIÓN	n/a	n/a	n/a	n/a
COMPRA DE ACCIONES	n/a	n/a	n/a	n/a
VENTA DE ACCIONES	n/a	n/a	n/a	n/a
SERVICIOS POR ASESORÍA	n/a	n/a	n/a	n/a
SERVICIO ADMINISTRACIÓN DE ACCIONES	n/a	n/a	n/a	n/a
OTRAS	n/a	n/a	n/a	n/a
<b>Total</b>	<b>n/a</b>	<b>n/a</b>	<b>n/a</b>	<b>n/a</b>

No aplica para ninguna clase accionaria.

**Pagadas por el Fondo de Inversión**

(cifras correspondientes al mes de noviembre 2023)

Concepto	Clase M2		Clase más representativa (F4)	
	%	\$	%	\$
ADMINISTRACIÓN DE ACTIVOS	0.060	0.600	0.420	4.200
ADMINISTRACIÓN ACTIVOS S/ DESEMPEÑO	N/A	N/A	N/A	N/A
DISTRIBUCIÓN DE ACCIONES	0.140	1.400	0.980	9.800
VALUACIÓN DE ACCIONES	0.001	0.014	0.001	0.013
DEPOSITO DE ACCIONES DEL FI	N/A	N/A	N/A	N/A
DEPÓSITO DE ACTIVOS OBJETO DE INVERSIÓN	N/A	N/A	N/A	N/A
CONTABILIDAD	0.003	0.026	0.003	0.025
OTRAS	0.011	0.109	0.011	0.113
<b>Total</b>	<b>0.215</b>	<b>2.149</b>	<b>1.415</b>	<b>14.151</b>

\*Porcentajes y cifras en pesos anualizados. Monto por cada \$1,000 pesos invertidos.

Otros incluye: proveedor de precios, calificadora, otros servicios administrativos, custodia, cuotas de CNBV, de Bolsas de Valores y de Auditoría Externa.

**Información sobre comisiones y remuneraciones**

Las comisiones por compra y venta de acciones pueden disminuir el monto total de su inversión. Esto implica que usted recibiría un monto menor después de una operación. Lo anterior, junto con las comisiones pagadas por el Fondo, representa una reducción del rendimiento total que recibiría por su inversión en el Fondo de Inversión.

Algunos prestadores de servicios pueden establecer acuerdos con el Fondo de Inversión y ofrecerle descuentos por sus servicios. Para conocer de su existencia y el posible beneficio para usted, pregunte con su distribuidor.

El Prospecto de Información al Público Inversionista contiene un mayor detalle de los conflictos de interés a los que pudiera estar sujeto cualquier prestador de servicios del Fondo de Inversión.

**Políticas para la compra - venta de acciones**

<b>Plazo mínimo de permanencia:</b>	No tiene.	<b>Liquidez:</b>	Semanal (Jueves, si es inhábil, el siguiente día hábil).
<b>Recepción de órdenes:</b>	Compra: Solicitudes todos los días hábiles. Ventas: Todos los días hábiles y hasta un día hábil antes de su ejecución.	<b>Horario:</b>	<b>Apertura:</b> 08:00 horas, tiempo del centro de México. <b>Cierre:</b> 13:30 horas, tiempo del centro de México.
<b>Ejecución de operaciones:</b>	Compra: Mismo día de la recepción. Ventas: Jueves (si es inhábil, el siguiente día hábil).	<b>Límites de recompra:</b>	Hasta el 10% del activo neto del Fondo.
<b>Liquidación de operaciones:</b>	Mismo día.	<b>Diferencial*:</b>	En 2009 se aplicó un diferencial máximo de 2.77% sobre las ventas de Fondo, por condiciones de mercado.

\*El Fondo de Inversión, ante condiciones desordenadas de mercado u operaciones inusuales, podrá aplicar a las operaciones de compraventa de sus acciones, un diferencial sobre el precio actualizado de valuación de dichas acciones, que haya determinado previamente, y conservarlo a favor de los inversionistas que permanezcan en el Fondo de Inversión.

**Prestadores de Servicios**

<b>Operadora:</b>	Operadora de Fondos Banorte, S.A. de C.V., Sociedad Operadora de Fondos de Inversión, Grupo Financiero Banorte.
<b>Distribuidora:</b>	Consultar Punto 2, inciso f) del Prospecto de Información.
<b>Valuadora:</b>	GAF Operadora, S.A. de C.V., Sociedad Operadora Limitada de Fondos de Inversión
<b>Institución Calificadora de Valores:</b>	Fitch México, S.A. de C.V.
<b>Proveedor de Precios:</b>	Valuación Operativa y Referencias de Mercado, S.A. de C.V.

**Advertencias**

El Fondo de Inversión no cuenta con garantía alguna del Gobierno Federal, las entidades de la administración pública paraestatal, ni de la Sociedad Operadora ni del Grupo Financiero al que pertenece. La inversión en el Fondo de Inversión se encuentra respaldada hasta por el monto de su patrimonio.

La autorización de los prospectos de información al público inversionista no implica certificación sobre la bondad de las acciones que emitan o sobre la solvencia, liquidez, calidad crediticia o desempeño futuro de los fondos, ni de los Activos Objeto de Inversión que conforman su cartera.

Ningún intermediario financiero, apoderado para celebrar operaciones con el público, o cualquier otra persona, está autorizado para proporcionar información o hacer declaración alguna adicional al contenido del presente documento o el Prospecto de Información al Público Inversionista, por lo que deberán entenderse como no autorizados por el Fondo de Inversión.

Para mayor información, visite la página de internet de nuestra Sociedad Operadora y/o Distribuidoras, en donde podrá consultar el Prospecto de Información al Público Inversionista, así como la información actualizada sobre la cartera de inversiones del Fondo de Inversión.

El presente documento y el Prospecto de Información al Público Inversionista son los únicos documentos de venta que reconoce el Fondo de Inversión como válidos.

**Centro de Atención al Inversionista**

<b>Contacto:</b>	Centro de Contacto.
<b>Teléfono:</b>	800 493 2000
<b>Horario:</b>	08:30 a 18:00 horas, tiempo del centro de México.

**Página(s) electrónica(s)**

<b>Operadora:</b>	www.banorte.com/fondosdeinversion
<b>Distribuidora:</b>	www.banorte.com/fondosdeinversion

**DOCUMENTO CON INFORMACIÓN CLAVE PARA LA INVERSIÓN**

Fondo Banorte 10, S.A. de C.V. F.I.I.D. administrado por Operadora de Fondos Banorte, S.A. de C.V., Sociedad Operadora de Fondos de Inversión, GFB

Tipo:	INSTRUMENTOS DE DEUDA	Serie B, Clase Accionaria	Posibles Adquirentes	Monto Mínimo de Inversión (\$)
Categoría:	MEDIANO PLAZO (IDMP)	M1	PERSONAS MORALES	\$500,000,000.00
Clave de Pizarra:	NTEDP			
Calificación:	AAAf/S4(mex) Escala de calificación de Calificadora y homogénea			
Fecha de Autorización:	26 octubre 2022 No. Oficio 157/404/2022			

**Importante:** el valor de un Fondo de Inversión, cualquiera que sea su política de inversión, está sujeta a la fluctuación de los mercados, por lo que el inversionista puede obtener ganancias y pérdidas.

**Objetivo de Inversión**

El objetivo fundamental de NTEDP será ofrecer a nuestros clientes un portafolio en activos objeto de inversión de deuda corporativos y bancarios primordialmente y gubernamentales en menor medida, preponderantemente de mediano plazo y en menor proporción de corto y largo plazo. Los activos objeto de inversión de deuda corporativa y bancaria preponderantemente estarán referenciados a TIIE28. Los activos objeto de inversión podrán estar emitidos en el mercado local o en mercados internacionales, denominados en moneda nacional principalmente y/o en UDIS. De forma complementaria se podrá invertir en valores respaldados por activos y/o en depósitos bancarios de dinero a la vista en entidades financieras, inclusive del exterior en moneda nacional.

NTEDP está orientado a pequeños, medianos y grandes inversionistas, personas físicas, personas morales, personas no sujetas a retención y/o Fondos de inversión (conforme a los montos mínimos de inversión establecidos para cada clase, y a su nivel de complejidad o sofisticación) que busquen un nivel moderado de riesgo en función su objetivo, estrategia y calificación y horizonte de inversión del Fondo.

El horizonte de inversión para el inversionista que compra acciones de NTEDP es de mediano plazo, por lo que se sugiere permanecer en el Fondo entre uno y tres años para obtener los beneficios de la estrategia.

**Información Relevante**

Los Fondos de Inversión no cuentan con Asamblea de Accionistas, Consejo de Administración o Comisario:

- Las funciones de la Asamblea de Accionistas, así como las actividades del Consejo de Administración están encomendadas a Operadora de Fondos Banorte, S.A. de C.V., Sociedad Operadora de Fondos de Inversión, Grupo Financiero Banorte.
- La vigilancia del Fondo está asignada al Contralor Normativo de la Sociedad Operadora.

**Valor en riesgo (VaR) de la cartera de inversión respecto de sus activos netos:** 0.35%, en un horizonte de un día, con un nivel de confianza del 95% a 2 colas.

La pérdida que en un escenario pesimista (3 en 100 veces) puede enfrentar el Fondo en un lapso de un día, es de \$3.50 pesos por cada \$1,000 invertidos. (Este dato es solo una estimación, y es válida únicamente en condiciones normales de mercado, las expectativas de pérdida podrían ser mayores, incluso por el monto total de la inversión realizada).

Se entiende por VaR a la pérdida máxima potencial en condiciones normales de mercado que pueden tener los activos netos de un Fondo de Inversión, calculada con un horizonte de tiempo de un día y con nivel de confianza al 95% a dos colas basada en una simulación histórica no paramétrica de 500 observaciones históricas en los factores de riesgo.

**Desempeño Histórico**

Clase M1	Índice de Referencia: S&P/BMV 28 Day Interbank Interest Rate Balance Index.
----------	---

**Tabla de Rendimientos nominales anualizados**

	Último Mes	Últimos 3 Meses	Últimos 12 Meses	2022	2021	2020
RENDIMIENTO BRUTO	N/A	N/A	N/A	N/A	N/A	N/A
RENDIMIENTO NETO	N/A	N/A	N/A	N/A	N/A	N/A
TASA LIBRE DE RIESGO (CETES 28)	N/A	N/A	N/A	N/A	N/A	N/A
ÍNDICE DE REFERENCIA	N/A	N/A	N/A	N/A	N/A	N/A

- El rendimiento neto es después de comisiones y el que obtuvo el inversionista en el periodo.
- La tasa libre de riesgo es una tasa que no incluye descuentos por comisiones o cualquier otro gasto.
- El desempeño del Fondo de Inversión en el pasado, no necesariamente es indicativo del desempeño que tendrá la inversión en el futuro.

**Régimen y Política de Inversión**

a) Estrategia de Administración: Activa.

b) Montos máximos o mínimos de inversión de los principales activos objeto de inversión del Fondo:

Reportos.	Mín	Máx
Valores corporativos y bancarios.	80%	100%
Valores de fácil realización y/o en valores con vencimiento menor a 3 meses.	10%	100%
Valores gubernamentales.		20%
Valores respaldados por activos.		20%

c) Política de inversión: El Fondo podrá invertir en una mezcla de valores de deuda en el mercado nacional y en mercados internacionales.

d) El Fondo buscará proporcionar un rendimiento similar al Índice S&P/BMV 28 Day Interbank Interest Rate Balance Index, el cual se puede consultar en [www.valmer.com.mx/es/valmer/Bench\\_SP\\_Info](http://www.valmer.com.mx/es/valmer/Bench_SP_Info).

e) El Fondo podrá invertir hasta un 40% de su activo neto en activos emitidos, avalados o aceptados por instituciones de crédito que formen parte del mismo Consorcio o Grupo empresarial al que pertenezca su Sociedad Operadora.

f) El Fondo podrá realizar operaciones de préstamo de valores con un plazo máximo de 1 año, con prórrogas por igual periodo.

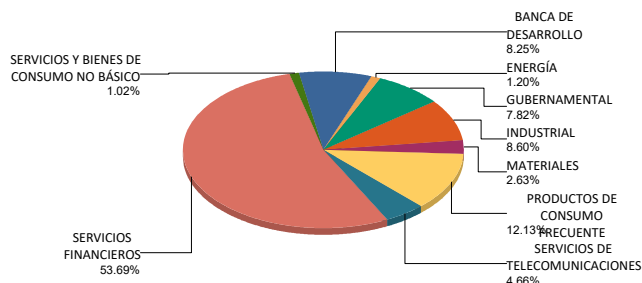
g) El Fondo no invertirá en instrumentos financieros derivados, valores estructurados ni en certificados bursátiles fiduciarios. NTEDP podrá adquirir valores respaldados por activos.

**Composición de la Cartera de Inversión**

Principales inversiones al mes de noviembre 2023

Clave de Pizarra	Activo Objeto de Inversión			Monto Miles de \$	%
	Emisora	Nombre/Subyacente	Tipo		
1 BANOBRA 21049	BANOBRAS	N/A	REPORTO	500,158	5.95%
2 BPA182 260219	BONOS Prot Ahorro	N/A	REPORTO	400,567	4.77%
3 BSCTIA 23009	Scotiabank Inverl	N/A	DEUDA	201,345	2.40%
4 BANORTE 22001	B Mercantil Norte	N/A	DEUDA	200,127	2.38%
5 BPAG91 270909	BONOS Prot Ahorro	N/A	REPORTO	156,676	1.86%
6 FEFA 23V	Fondo Esp Fin Agr	N/A	DEUDA	150,997	1.80%
7 ORBIA 22L	Orbia Advanc Corp	N/A	DEUDA	130,969	1.56%
8 GAP 20	G Aerop Pacífico	N/A	DEUDA	120,543	1.43%
9 HERDEZ 22-2L	Grupo HERDEZ SAB	N/A	DEUDA	115,692	1.38%
10 NAFR 22S	Nacional Financ	N/A	DEUDA	110,789	1.32%
<b>Cartera Total</b>				<b>8,404,348</b>	<b>100%</b>

**Por Sector de Actividad Económica**



**Comisiones y Remuneraciones por la Prestación de Servicios**
**Pagadas por el cliente**

Concepto	Clase M1		Clase más representativa (F4)	
	%	\$	%	\$
INCUMPLIMIENTO PLAZO MÍNIMO DE PERMANENCIA	n/a	n/a	n/a	n/a
INCUMPLIMIENTO SALDO MÍNIMO DE INVERSIÓN	n/a	n/a	n/a	n/a
COMPRA DE ACCIONES	n/a	n/a	n/a	n/a
VENTA DE ACCIONES	n/a	n/a	n/a	n/a
SERVICIOS POR ASESORÍA	n/a	n/a	n/a	n/a
SERVICIO ADMINISTRACIÓN DE ACCIONES	n/a	n/a	n/a	n/a
OTRAS	n/a	n/a	n/a	n/a
<b>Total</b>	<b>n/a</b>	<b>n/a</b>	<b>n/a</b>	<b>n/a</b>

No aplica para ninguna clase accionaria.

**Pagadas por el Fondo de Inversión**

(cifras correspondientes al mes de noviembre 2023)

Concepto	Clase M1		Clase más representativa (F4)	
	%	\$	%	\$
ADMINISTRACIÓN DE ACTIVOS	0.030	0.300	0.420	4.200
ADMINISTRACIÓN ACTIVOS S/ DESEMPEÑO	N/A	N/A	N/A	N/A
DISTRIBUCIÓN DE ACCIONES	0.070	0.700	0.980	9.800
VALUACIÓN DE ACCIONES	0.000	0.000	0.001	0.013
DEPOSITO DE ACCIONES DEL FI	N/A	N/A	N/A	N/A
DEPÓSITO DE ACTIVOS OBJETO DE INVERSIÓN	N/A	N/A	N/A	N/A
CONTABILIDAD	0.000	0.000	0.003	0.025
OTRAS	0.000	0.000	0.011	0.113
<b>Total</b>	<b>0.100</b>	<b>1.000</b>	<b>1.415</b>	<b>14.151</b>

\*Porcentajes y cifras en pesos anualizados. Monto por cada \$1,000 pesos invertidos.

Otros incluye: proveedor de precios, calificadora, otros servicios administrativos, custodia, cuotas de CNBV, de Bolsas de Valores y de Auditoría Externa.

**Información sobre comisiones y remuneraciones**

Las comisiones por compra y venta de acciones pueden disminuir el monto total de su inversión. Esto implica que usted recibiría un monto menor después de una operación. Lo anterior, junto con las comisiones pagadas por el Fondo, representa una reducción del rendimiento total que recibiría por su inversión en el Fondo de Inversión.

Algunos prestadores de servicios pueden establecer acuerdos con el Fondo de Inversión y ofrecerle descuentos por sus servicios. Para conocer de su existencia y el posible beneficio para usted, pregunte con su distribuidor.

El Prospecto de Información al Público Inversionista contiene un mayor detalle de los conflictos de interés a los que pudiera estar sujeto cualquier prestador de servicios del Fondo de Inversión.

**Políticas para la compra - venta de acciones**

<b>Plazo mínimo de permanencia:</b>	No tiene.	<b>Liquidez:</b>	Semanal (Jueves, si es inhábil, el siguiente día hábil).
<b>Recepción de órdenes:</b>	Compra: Solicitudes todos los días hábiles. Ventas: Todos los días hábiles y hasta un día hábil antes de su ejecución.	<b>Horario:</b>	<b>Apertura:</b> 08:00 horas, tiempo del centro de México. <b>Cierre:</b> 13:30 horas, tiempo del centro de México.
<b>Ejecución de operaciones:</b>	Compra: Mismo día de la recepción. Ventas: Jueves (si es inhábil, el siguiente día hábil).	<b>Límites de recompra:</b>	Hasta el 10% del activo neto del Fondo.
<b>Liquidación de operaciones:</b>	Mismo día.	<b>Diferencial*:</b>	En 2009 se aplicó un diferencial máximo de 2.77% sobre las ventas de Fondo, por condiciones de mercado.

\*El Fondo de Inversión, ante condiciones desordenadas de mercado u operaciones inusuales, podrá aplicar a las operaciones de compraventa de sus acciones, un diferencial sobre el precio actualizado de valuación de dichas acciones, que haya determinado previamente, y conservarlo a favor de los inversionistas que permanezcan en el Fondo de Inversión.

**Prestadores de Servicios**

<b>Operadora:</b>	Operadora de Fondos Banorte, S.A. de C.V., Sociedad Operadora de Fondos de Inversión, Grupo Financiero Banorte.
<b>Distribuidora:</b>	Consultar Punto 2, inciso f) del Prospecto de Información.
<b>Valuadora:</b>	GAF Operadora, S.A. de C.V., Sociedad Operadora Limitada de Fondos de Inversión
<b>Institución Calificadora de Valores:</b>	Fitch México, S.A. de C.V.
<b>Proveedor de Precios:</b>	Valuación Operativa y Referencias de Mercado, S.A. de C.V.

**Advertencias**

El Fondo de Inversión no cuenta con garantía alguna del Gobierno Federal, las entidades de la administración pública paraestatal, ni de la Sociedad Operadora ni del Grupo Financiero al que pertenece. La inversión en el Fondo de Inversión se encuentra respaldada hasta por el monto de su patrimonio.

La autorización de los prospectos de información al público inversionista no implica certificación sobre la bondad de las acciones que emitan o sobre la solvencia, liquidez, calidad crediticia o desempeño futuro de los fondos, ni de los Activos Objeto de Inversión que conforman su cartera.

Ningún intermediario financiero, apoderado para celebrar operaciones con el público, o cualquier otra persona, está autorizado para proporcionar información o hacer declaración alguna adicional al contenido del presente documento o el Prospecto de Información al Público Inversionista, por lo que deberán entenderse como no autorizados por el Fondo de Inversión.

Para mayor información, visite la página de internet de nuestra Sociedad Operadora y/o Distribuidoras, en donde podrá consultar el Prospecto de Información al Público Inversionista, así como la información actualizada sobre la cartera de inversiones del Fondo de Inversión.

El presente documento y el Prospecto de Información al Público Inversionista son los únicos documentos de venta que reconoce el Fondo de Inversión como válidos.

**Centro de Atención al Inversionista**

<b>Contacto:</b>	Centro de Contacto.
<b>Teléfono:</b>	800 493 2000
<b>Horario:</b>	08:30 a 18:00 horas, tiempo del centro de México.

**Página(s) electrónica(s)**

<b>Operadora:</b>	www.banorte.com/fondosdeinversion
<b>Distribuidora:</b>	www.banorte.com/fondosdeinversion

**DOCUMENTO CON INFORMACIÓN CLAVE PARA LA INVERSIÓN**

Fondo Banorte 10, S.A. de C.V. F.I.I.D. administrado por Operadora de Fondos Banorte, S.A. de C.V., Sociedad Operadora de Fondos de Inversión, GFB

Tipo:	INSTRUMENTOS DE DEUDA	Serie B, Clase Accionaria	Posibles Adquirentes	Monto Mínimo de Inversión (\$)
Categoría:	MEDIANO PLAZO (IDMP)	APIM	PERSONAS MORALES (artículo 106 fracción IV, inciso b) de CUFI)	Sin monto mínimo de inversión
Clave de Pizarra:	NTEDP			
Calificación:	AAAf/S4(mex) Escala de calificación de Calificadora y homogénea			
Fecha de Autorización:	26 octubre 2022 No. Oficio 157/404/2022			

**Importante:** el valor de un Fondo de Inversión, cualquiera que sea su política de inversión, está sujeta a la fluctuación de los mercados, por lo que el inversionista puede obtener ganancias y pérdidas.

**Objetivo de Inversión**

El objetivo fundamental de NTEDP será ofrecer a nuestros clientes un portafolio en activos objeto de inversión de deuda corporativos y bancarios primordialmente y gubernamentales en menor medida, preponderantemente de mediano plazo y en menor proporción de corto y largo plazo. Los activos objeto de inversión de deuda corporativa y bancaria preponderantemente estarán referenciados a TIIE28. Los activos objeto de inversión podrán estar emitidos en el mercado local o en mercados internacionales, denominados en moneda nacional principalmente y/o en UDIS. De forma complementaria se podrá invertir en valores respaldados por activos y/o en depósitos bancarios de dinero a la vista en entidades financieras, inclusive del exterior en moneda nacional.

NTEDP está orientado a pequeños, medianos y grandes inversionistas, personas físicas, personas morales, personas no sujetas a retención y/o Fondos de inversión (conforme a los montos mínimos de inversión establecidos para cada clase, y a su nivel de complejidad o sofisticación) que busquen un nivel moderado de riesgo en función su objetivo, estrategia y calificación y horizonte de inversión del Fondo.

El horizonte de inversión para el inversionista que compra acciones de NTEDP es de mediano plazo, por lo que se sugiere permanecer en el Fondo entre uno y tres años para obtener los beneficios de la estrategia.

**Información Relevante**

Los Fondos de Inversión no cuentan con Asamblea de Accionistas, Consejo de Administración o Comisario:

- Las funciones de la Asamblea de Accionistas, así como las actividades del Consejo de Administración están encomendadas a Operadora de Fondos Banorte, S.A. de C.V., Sociedad Operadora de Fondos de Inversión, Grupo Financiero Banorte.
- La vigilancia del Fondo está asignada al Contralor Normativo de la Sociedad Operadora.

**Valor en riesgo (VaR) de la cartera de inversión respecto de sus activos netos:** 0.35%, en un horizonte de un día, con un nivel de confianza del 95% a 2 colas.

La pérdida que en un escenario pesimista (3 en 100 veces) puede enfrentar el Fondo en un lapso de un día, es de \$3.50 pesos por cada \$1,000 invertidos. (Este dato es solo una estimación, y es válida únicamente en condiciones normales de mercado, las expectativas de pérdida podrían ser mayores, incluso por el monto total de la inversión realizada).

Se entiende por VaR a la pérdida máxima potencial en condiciones normales de mercado que pueden tener los activos netos de un Fondo de Inversión, calculada con un horizonte de tiempo de un día y con nivel de confianza al 95% a dos colas basada en una simulación histórica no paramétrica de 500 observaciones históricas en los factores de riesgo.

**Desempeño Histórico**

Clase <b>APIM</b>	<b>Índice de Referencia:</b> S&P/BMV 28 Day Interbank Interest Rate Balance Index.
----------------------	--

**Tabla de Rendimientos nominales anualizados**

	Último Mes	Últimos 3 Meses	Últimos 12 Meses	2022	2021	2020
RENDIMIENTO BRUTO	12.42 %	12.32 %	11.99 %	8.27 %	5.03 %	6.00 %
RENDIMIENTO NETO	12.26 %	12.15 %	11.83 %	8.17 %	4.03 %	4.48 %
TASA LIBRE DE RIESGO (CETES 28)	10.91 %	11.02 %	10.98 %	7.60 %	4.43 %	5.34 %
ÍNDICE DE REFERENCIA	11.51 %	11.62 %	11.94 %	8.21 %	4.73 %	5.87 %

- El rendimiento neto es después de comisiones y el que obtuvo el inversionista en el periodo.
- La tasa libre de riesgo es una tasa que no incluye descuentos por comisiones o cualquier otro gasto.
- El desempeño del Fondo de Inversión en el pasado, no necesariamente es indicativo del desempeño que tendrá la inversión en el futuro.

**Régimen y Política de Inversión**

a) Estrategia de Administración: Activa.

b) Montos máximos o mínimos de inversión de los principales activos objeto de inversión del Fondo:

Reportos.	Mín	Máx
Valores corporativos y bancarios.	80%	100%
Valores de fácil realización y/o en valores con vencimiento menor a 3 meses.	10%	100%
Valores gubernamentales.		20%
Valores respaldados por activos.		20%

c) Política de inversión: El Fondo podrá invertir en una mezcla de valores de deuda en el mercado nacional y en mercados internacionales.

d) El Fondo buscará proporcionar un rendimiento similar al Índice S&P/BMV 28 Day Interbank Interest Rate Balance Index, el cual se puede consultar en [www.valmer.com.mx/es/valmer/Bench\\_SP\\_Info](http://www.valmer.com.mx/es/valmer/Bench_SP_Info).

e) El Fondo podrá invertir hasta un 40% de su activo neto en activos emitidos, avalados o aceptados por instituciones de crédito que formen parte del mismo Consorcio o Grupo empresarial al que pertenezca su Sociedad Operadora.

f) El Fondo podrá realizar operaciones de préstamo de valores con un plazo máximo de 1 año, con prórrogas por igual periodo.

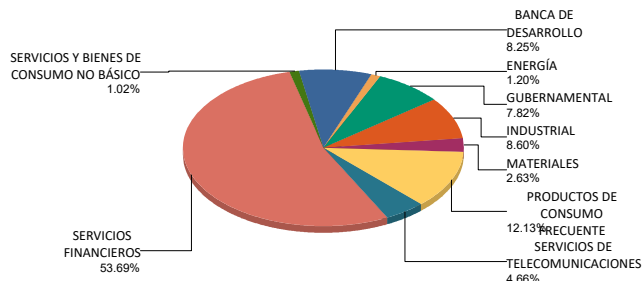
g) El Fondo no invertirá en instrumentos financieros derivados, valores estructurados ni en certificados bursátiles fiduciarios. NTEDP podrá adquirir valores respaldados por activos.

**Composición de la Cartera de Inversión**

Principales inversiones al mes de noviembre 2023

Clave de Pizarra	Activo Objeto de Inversión			Monto Miles de \$	%
	Emisora	Nombre/Subyacente	Tipo		
1 BANOBRA 21049	BANOBRAS	N/A	REPORTO	500,158	5.95%
2 BPA182 260219	BONOS Prot Ahorro	N/A	REPORTO	400,567	4.77%
3 BSCTIA 23009	Scotiabank Inverl	N/A	DEUDA	201,345	2.40%
4 BANORTE 22001	B Mercantil Norte	N/A	DEUDA	200,127	2.38%
5 BPAG91 270909	BONOS Prot Ahorro	N/A	REPORTO	156,676	1.86%
6 FEFA 23V	Fondo Esp Fin Agr	N/A	DEUDA	150,997	1.80%
7 ORBIA 22L	Orbia Advanc Corp	N/A	DEUDA	130,969	1.56%
8 GAP 20	G Aerop Pacífico	N/A	DEUDA	120,543	1.43%
9 HERDEZ 22-2L	Grupo HERDEZ SAB	N/A	DEUDA	115,692	1.38%
10 NAFR 22S	Nacional Financ	N/A	DEUDA	110,789	1.32%
<b>Cartera Total</b>				<b>8,404,348</b>	<b>100%</b>

**Por Sector de Actividad Económica**



**Comisiones y Remuneraciones por la Prestación de Servicios**
**Pagadas por el cliente**

Concepto	Clase APIM		Clase más representativa (F4)	
	%	\$	%	\$
INCUMPLIMIENTO PLAZO MÍNIMO DE PERMANENCIA	n/a	n/a	n/a	n/a
INCUMPLIMIENTO SALDO MÍNIMO DE INVERSIÓN	n/a	n/a	n/a	n/a
COMPRA DE ACCIONES	n/a	n/a	n/a	n/a
VENTA DE ACCIONES	n/a	n/a	n/a	n/a
SERVICIOS POR ASESORÍA	n/a	n/a	n/a	n/a
SERVICIO ADMINISTRACIÓN DE ACCIONES	n/a	n/a	n/a	n/a
OTRAS	n/a	n/a	n/a	n/a
<b>Total</b>	<b>n/a</b>	<b>n/a</b>	<b>n/a</b>	<b>n/a</b>

No aplica para ninguna clase accionaria.

**Pagadas por el Fondo de Inversión**

(cifras correspondientes al mes de noviembre 2023)

Concepto	Clase APIM		Clase más representativa (F4)	
	%	\$	%	\$
ADMINISTRACIÓN DE ACTIVOS	0.000	0.000	0.420	4.200
ADMINISTRACIÓN ACTIVOS S/ DESEMPEÑO	N/A	N/A	N/A	N/A
DISTRIBUCIÓN DE ACCIONES	0.000	0.000	0.980	9.800
VALUACIÓN DE ACCIONES	0.001	0.013	0.001	0.013
DEPOSITO DE ACCIONES DEL FI	N/A	N/A	N/A	N/A
DEPÓSITO DE ACTIVOS OBJETO DE INVERSIÓN	N/A	N/A	N/A	N/A
CONTABILIDAD	0.003	0.025	0.003	0.025
OTRAS	0.011	0.113	0.011	0.113
<b>Total</b>	<b>0.015</b>	<b>0.151</b>	<b>1.415</b>	<b>14.151</b>

\*Porcentajes y cifras en pesos anualizados. Monto por cada \$1,000 pesos invertidos.

Otros incluye: proveedor de precios, calificadora, otros servicios administrativos, custodia, cuotas de CNBV, de Bolsas de Valores y de Auditoría Externa.

**Información sobre comisiones y remuneraciones**

Las comisiones por compra y venta de acciones pueden disminuir el monto total de su inversión. Esto implica que usted recibiría un monto menor después de una operación. Lo anterior, junto con las comisiones pagadas por el Fondo, representa una reducción del rendimiento total que recibiría por su inversión en el Fondo de Inversión.

Algunos prestadores de servicios pueden establecer acuerdos con el Fondo de Inversión y ofrecerle descuentos por sus servicios. Para conocer de su existencia y el posible beneficio para usted, pregunte con su distribuidor.

El Prospecto de Información al Público Inversionista contiene un mayor detalle de los conflictos de interés a los que pudiera estar sujeto cualquier prestador de servicios del Fondo de Inversión.

**Políticas para la compra - venta de acciones**

<b>Plazo mínimo de permanencia:</b>	No tiene.	<b>Liquidez:</b>	Semanal (Jueves, si es inhábil, el siguiente día hábil).
<b>Recepción de órdenes:</b>	Compra: Solicitudes todos los días hábiles. Ventas: Todos los días hábiles y hasta un día hábil antes de su ejecución.	<b>Horario:</b>	<b>Apertura:</b> 08:00 horas, tiempo del centro de México. <b>Cierre:</b> 13:30 horas, tiempo del centro de México.
<b>Ejecución de operaciones:</b>	Compra: Mismo día de la recepción. Ventas: Jueves (si es inhábil, el siguiente día hábil).	<b>Límites de recompra:</b>	Hasta el 10% del activo neto del Fondo.
<b>Liquidación de operaciones:</b>	Mismo día.	<b>Diferencial*:</b>	En 2009 se aplicó un diferencial máximo de 2.77% sobre las ventas de Fondo, por condiciones de mercado.

\*El Fondo de Inversión, ante condiciones desordenadas de mercado u operaciones inusuales, podrá aplicar a las operaciones de compraventa de sus acciones, un diferencial sobre el precio actualizado de valuación de dichas acciones, que haya determinado previamente, y conservarlo a favor de los inversionistas que permanezcan en el Fondo de Inversión.

**Prestadores de Servicios**

<b>Operadora:</b>	Operadora de Fondos Banorte, S.A. de C.V., Sociedad Operadora de Fondos de Inversión, Grupo Financiero Banorte.
<b>Distribuidora:</b>	Consultar Punto 2, inciso f) del Prospecto de Información.
<b>Valuadora:</b>	GAF Operadora, S.A. de C.V., Sociedad Operadora Limitada de Fondos de Inversión
<b>Institución Calificadora de Valores:</b>	Fitch México, S.A. de C.V.
<b>Proveedor de Precios:</b>	Valuación Operativa y Referencias de Mercado, S.A. de C.V.

**Advertencias**

El Fondo de Inversión no cuenta con garantía alguna del Gobierno Federal, las entidades de la administración pública paraestatal, ni de la Sociedad Operadora ni del Grupo Financiero al que pertenece. La inversión en el Fondo de Inversión se encuentra respaldada hasta por el monto de su patrimonio.

La autorización de los prospectos de información al público inversionista no implica certificación sobre la bondad de las acciones que emitan o sobre la solvencia, liquidez, calidad crediticia o desempeño futuro de los fondos, ni de los Activos Objeto de Inversión que conforman su cartera.

Ningún intermediario financiero, apoderado para celebrar operaciones con el público, o cualquier otra persona, está autorizado para proporcionar información o hacer declaración alguna adicional al contenido del presente documento o el Prospecto de Información al Público Inversionista, por lo que deberán entenderse como no autorizados por el Fondo de Inversión.

Para mayor información, visite la página de internet de nuestra Sociedad Operadora y/o Distribuidoras, en donde podrá consultar el Prospecto de Información al Público Inversionista, así como la información actualizada sobre la cartera de inversiones del Fondo de Inversión.

El presente documento y el Prospecto de Información al Público Inversionista son los únicos documentos de venta que reconoce el Fondo de Inversión como válidos.

**Centro de Atención al Inversionista**

<b>Contacto:</b>	Centro de Contacto.
<b>Teléfono:</b>	800 493 2000
<b>Horario:</b>	08:30 a 18:00 horas, tiempo del centro de México.

**Página(s) electrónica(s)**

<b>Operadora:</b>	<a href="http://www.banorte.com/fondosdeinversion">www.banorte.com/fondosdeinversion</a>
<b>Distribuidora:</b>	<a href="http://www.banorte.com/fondosdeinversion">www.banorte.com/fondosdeinversion</a>



**DOCUMENTO CON INFORMACIÓN CLAVE PARA LA INVERSIÓN**

Fondo Banorte 10, S.A. de C.V. F.I.I.D. administrado por Operadora de Fondos Banorte, S.A. de C.V., Sociedad Operadora de Fondos de Inversión, GFB

<b>Tipo:</b>	INSTRUMENTOS DE DEUDA	<b>Serie B, Clase Accionaria</b>	<b>Posibles Adquirentes</b>	<b>Monto Mínimo de Inversión (\$)</b>
<b>Categoría:</b>	MEDIANO PLAZO (IDMP)	FF	FONDOS DE INVERSIÓN ADMINISTRADOS POR OPERADORA DE FONDOS BANORTE	Sin monto mínimo de inversión
<b>Clave de Pizarra:</b>	NTEDP			
<b>Calificación:</b>	AAAf/S4(mex) Escala de calificación de Calificadora y homogénea			
<b>Fecha de Autorización:</b>	26 octubre 2022 <i>No. Oficio</i> 157/404/2022			

**Importante:** el valor de un Fondo de Inversión, cualquiera que sea su política de inversión, está sujeta a la fluctuación de los mercados, por lo que el inversionista puede obtener ganancias y pérdidas.

**Objetivo de Inversión**

El objetivo fundamental de NTEDP será ofrecer a nuestros clientes un portafolio en activos objeto de inversión de deuda corporativos y bancarios primordialmente y gubernamentales en menor medida, preponderantemente de mediano plazo y en menor proporción de corto y largo plazo. Los activos objeto de inversión de deuda corporativa y bancaria preponderantemente estarán referenciados a TIIE28. Los activos objeto de inversión podrán estar emitidos en el mercado local o en mercados internacionales, denominados en moneda nacional principalmente y/o en UDIS. De forma complementaria se podrá invertir en valores respaldados por activos y/o en depósitos bancarios de dinero a la vista en entidades financieras, inclusive del exterior en moneda nacional.

NTEDP está orientado a pequeños, medianos y grandes inversionistas, personas físicas, personas morales, personas no sujetas a retención y/o Fondos de inversión (conforme a los montos mínimos de inversión establecidos para cada clase, y a su nivel de complejidad o sofisticación) que busquen un nivel moderado de riesgo en función su objetivo, estrategia y calificación y horizonte de inversión del Fondo.

El horizonte de inversión para el inversionista que compra acciones de NTEDP es de mediano plazo, por lo que se sugiere permanecer en el Fondo entre uno y tres años para obtener los beneficios de la estrategia.

**Información Relevante**

Los Fondos de Inversión no cuentan con Asamblea de Accionistas, Consejo de Administración o Comisario:

- Las funciones de la Asamblea de Accionistas, así como las actividades del Consejo de Administración están encomendadas a Operadora de Fondos Banorte, S.A. de C.V., Sociedad Operadora de Fondos de Inversión, Grupo Financiero Banorte.
- La vigilancia del Fondo está asignada al Contralor Normativo de la Sociedad Operadora.

**Valor en riesgo (VaR) de la cartera de inversión respecto de sus activos netos:** 0.35%, en un horizonte de un día, con un nivel de confianza del 95% a 2 colas.

La pérdida que en un escenario pesimista (3 en 100 veces) puede enfrentar el Fondo en un lapso de un día, es de \$3.50 pesos por cada \$1,000 invertidos. (Este dato es solo una estimación, y es válida únicamente en condiciones normales de mercado, las expectativas de pérdida podrían ser mayores, incluso por el monto total de la inversión realizada).

Se entiende por VaR a la pérdida máxima potencial en condiciones normales de mercado que pueden tener los activos netos de un Fondo de Inversión, calculada con un horizonte de tiempo de un día y con nivel de confianza al 95% a dos colas basada en una simulación histórica no paramétrica de 500 observaciones históricas en los factores de riesgo.

**Desempeño Histórico**

<b>Clase</b>	<b>Índice de Referencia:</b> S&P/BMV 28 Day Interbank Interest Rate Balance Index.
FF	

**Tabla de Rendimientos nominales anualizados**

	Último Mes	Últimos 3 Meses	Últimos 12 Meses	2022	2021	2020
RENDIMIENTO BRUTO	12.43 %	12.32 %	11.99 %	8.27 %	5.03 %	6.00 %
RENDIMIENTO NETO	12.28 %	12.18 %	11.85 %	8.12 %	4.89 %	5.86 %
TASA LIBRE DE RIESGO (CETES 28)	10.91 %	11.02 %	10.98 %	7.60 %	4.43 %	5.34 %
ÍNDICE DE REFERENCIA	11.51 %	11.62 %	11.94 %	8.21 %	4.73 %	5.87 %

- El rendimiento neto es después de comisiones y el que obtuvo el inversionista en el periodo.
- La tasa libre de riesgo es una tasa que no incluye descuentos por comisiones o cualquier otro gasto.
- El desempeño del Fondo de Inversión en el pasado, no necesariamente es indicativo del desempeño que tendrá la inversión en el futuro.

**Régimen y Política de Inversión**

a) Estrategia de Administración: Activa.

b) Montos máximos o mínimos de inversión de los principales activos objeto de inversión del Fondo:

Reportos.	Mín	Máx
Valores corporativos y bancarios.	80%	100%
Valores de fácil realización y/o en valores con vencimiento menor a 3 meses.	10%	100%
Valores gubernamentales.		20%
Valores respaldados por activos.		20%

c) Política de inversión: El Fondo podrá invertir en una mezcla de valores de deuda en el mercado nacional y en mercados internacionales.

d) El Fondo buscará proporcionar un rendimiento similar al Índice S&P/BMV 28 Day Interbank Interest Rate Balance Index, el cual se puede consultar en [www.valmer.com.mx/es/valmer/Bench\\_SP\\_Info](http://www.valmer.com.mx/es/valmer/Bench_SP_Info).

e) El Fondo podrá invertir hasta un 40% de su activo neto en activos emitidos, avalados o aceptados por instituciones de crédito que formen parte del mismo Consorcio o Grupo empresarial al que pertenezca su Sociedad Operadora.

f) El Fondo podrá realizar operaciones de préstamo de valores con un plazo máximo de 1 año, con prórrogas por igual periodo.

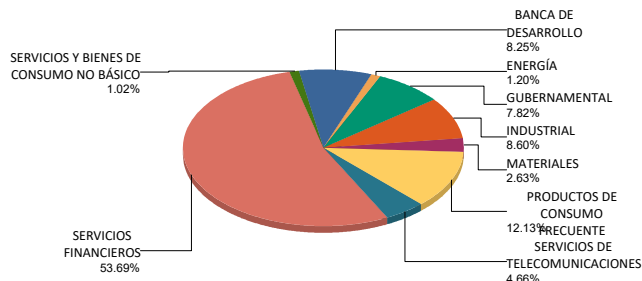
g) El Fondo no invertirá en instrumentos financieros derivados, valores estructurados ni en certificados bursátiles fiduciarios. NTEDP podrá adquirir valores respaldados por activos.

**Composición de la Cartera de Inversión**

Principales inversiones al mes de noviembre 2023

Clave de Pizarra	Activo Objeto de Inversión			Monto Miles de \$	%
	Emisora	Nombre/Subyacente	Tipo		
1BANOBRA 21049	BANOBRAS	N/A	REPORTO	500,158	5.95%
2BPA182 260219	BONOS Prot Ahorro	N/A	REPORTO	400,567	4.77%
3BSCTIA 23009	Scotiabank Inverl	N/A	DEUDA	201,345	2.40%
4BANORTE 22001	B Mercantil Norte	N/A	DEUDA	200,127	2.38%
5BPAG91 270909	BONOS Prot Ahorro	N/A	REPORTO	156,676	1.86%
6FEFA 23V	Fondo Esp Fin Agr	N/A	DEUDA	150,997	1.80%
7ORBIA 22L	Orbia Advanc Corp	N/A	DEUDA	130,969	1.56%
8GAP 20	G Aerop Pacífico	N/A	DEUDA	120,543	1.43%
9HERDEZ 22-2L	Grupo HERDEZ SAB	N/A	DEUDA	115,692	1.38%
10NAFR 22S	Nacional Financ	N/A	DEUDA	110,789	1.32%
<b>Cartera Total</b>				<b>8,404,348</b>	<b>100%</b>

**Por Sector de Actividad Económica**



**Comisiones y Remuneraciones por la Prestación de Servicios**
**Pagadas por el cliente**

Concepto	Clase FF		Clase más representativa (F4)	
	%	\$	%	\$
INCUMPLIMIENTO PLAZO MÍNIMO DE PERMANENCIA	n/a	n/a	n/a	n/a
INCUMPLIMIENTO SALDO MÍNIMO DE INVERSIÓN	n/a	n/a	n/a	n/a
COMPRA DE ACCIONES	n/a	n/a	n/a	n/a
VENTA DE ACCIONES	n/a	n/a	n/a	n/a
SERVICIOS POR ASESORÍA	n/a	n/a	n/a	n/a
SERVICIO ADMINISTRACIÓN DE ACCIONES	n/a	n/a	n/a	n/a
OTRAS	n/a	n/a	n/a	n/a
<b>Total</b>	<b>n/a</b>	<b>n/a</b>	<b>n/a</b>	<b>n/a</b>

No aplica para ninguna clase accionaria.

**Pagadas por el Fondo de Inversión**

(cifras correspondientes al mes de noviembre 2023)

Concepto	Clase FF		Clase más representativa (F4)	
	%	\$	%	\$
ADMINISTRACIÓN DE ACTIVOS	0.030	0.300	0.420	4.200
ADMINISTRACIÓN ACTIVOS S/ DESEMPEÑO	N/A	N/A	N/A	N/A
DISTRIBUCIÓN DE ACCIONES	0.070	0.700	0.980	9.800
VALUACIÓN DE ACCIONES	0.001	0.013	0.001	0.013
DEPOSITO DE ACCIONES DEL FI	N/A	N/A	N/A	N/A
DEPÓSITO DE ACTIVOS OBJETO DE INVERSIÓN	N/A	N/A	N/A	N/A
CONTABILIDAD	0.003	0.025	0.003	0.025
OTRAS	0.011	0.113	0.011	0.113
<b>Total</b>	<b>0.115</b>	<b>1.151</b>	<b>1.415</b>	<b>14.151</b>

\*Porcentajes y cifras en pesos anualizados. Monto por cada \$1,000 pesos invertidos.

Otros incluye: proveedor de precios, calificadora, otros servicios administrativos, custodia, cuotas de CNBV, de Bolsas de Valores y de Auditoría Externa.

**Información sobre comisiones y remuneraciones**

Las comisiones por compra y venta de acciones pueden disminuir el monto total de su inversión. Esto implica que usted recibiría un monto menor después de una operación. Lo anterior, junto con las comisiones pagadas por el Fondo, representa una reducción del rendimiento total que recibiría por su inversión en el Fondo de Inversión.

Algunos prestadores de servicios pueden establecer acuerdos con el Fondo de Inversión y ofrecerle descuentos por sus servicios. Para conocer de su existencia y el posible beneficio para usted, pregunte con su distribuidor.

El Prospecto de Información al Público Inversionista contiene un mayor detalle de los conflictos de interés a los que pudiera estar sujeto cualquier prestador de servicios del Fondo de Inversión.

**Políticas para la compra - venta de acciones**

<b>Plazo mínimo de permanencia:</b>	No tiene	<b>Liquidez:</b>	Diaria
<b>Recepción de órdenes:</b>	Solicitudes todos los días hábiles	<b>Horario:</b>	<b>Apertura:</b> 08:00 horas, tiempo del centro de México. <b>Cierre:</b> 13:30 horas, tiempo del centro de México.
<b>Ejecución de operaciones:</b>	Mismo día de la solicitud	<b>Límites de recompra:</b>	Hasta el 10% del activo neto del Fondo.
<b>Liquidación de operaciones:</b>	Mismo día.	<b>Diferencial*:</b>	En 2009 se aplicó un diferencial máximo de 2.77% sobre las ventas de Fondo, por condiciones de mercado.

\*El Fondo de Inversión, ante condiciones desordenadas de mercado u operaciones inusuales, podrá aplicar a las operaciones de compraventa de sus acciones, un diferencial sobre el precio actualizado de valuación de dichas acciones, que haya determinado previamente, y conservarlo a favor de los inversionistas que permanezcan en el Fondo de Inversión.

**Prestadores de Servicios**

<b>Operadora:</b>	Operadora de Fondos Banorte, S.A. de C.V., Sociedad Operadora de Fondos de Inversión, Grupo Financiero Banorte.
<b>Distribuidora:</b>	Consultar Punto 2, inciso f) del Prospecto de Información.
<b>Valuadora:</b>	GAF Operadora, S.A. de C.V., Sociedad Operadora Limitada de Fondos de Inversión
<b>Institución Calificadora de Valores:</b>	Fitch México, S.A. de C.V.
<b>Proveedor de Precios:</b>	Valuación Operativa y Referencias de Mercado, S.A. de C.V.

**Advertencias**

El Fondo de Inversión no cuenta con garantía alguna del Gobierno Federal, las entidades de la administración pública paraestatal, ni de la Sociedad Operadora ni del Grupo Financiero al que pertenece. La inversión en el Fondo de Inversión se encuentra respaldada hasta por el monto de su patrimonio.

La autorización de los prospectos de información al público inversionista no implica certificación sobre la bondad de las acciones que emitan o sobre la solvencia, liquidez, calidad crediticia o desempeño futuro de los fondos, ni de los Activos Objeto de Inversión que conforman su cartera.

Ningún intermediario financiero, apoderado para celebrar operaciones con el público, o cualquier otra persona, está autorizado para proporcionar información o hacer declaración alguna adicional al contenido del presente documento o el Prospecto de Información al Público Inversionista, por lo que deberán entenderse como no autorizados por el Fondo de Inversión.

Para mayor información, visite la página de internet de nuestra Sociedad Operadora y/o Distribuidoras, en donde podrá consultar el Prospecto de Información al Público Inversionista, así como la información actualizada sobre la cartera de inversiones del Fondo de Inversión.

El presente documento y el Prospecto de Información al Público Inversionista son los únicos documentos de venta que reconoce el Fondo de Inversión como válidos.

**Centro de Atención al Inversionista**

<b>Contacto:</b>	Centro de Contacto.
<b>Teléfono:</b>	800 493 2000
<b>Horario:</b>	08:30 a 18:00 horas, tiempo del centro de México.

**Página(s) electrónica(s)**

<b>Operadora:</b>	www.banorte.com/fondosdeinversion
<b>Distribuidora:</b>	www.banorte.com/fondosdeinversion

**DOCUMENTO CON INFORMACIÓN CLAVE PARA LA INVERSIÓN**

Fondo Banorte 10, S.A. de C.V. F.I.I.D. administrado por Operadora de Fondos Banorte, S.A. de C.V., Sociedad Operadora de Fondos de Inversión, GFB

Tipo:	INSTRUMENTOS DE DEUDA	Serie B, Clase Accionaria	Posibles Adquirentes	Monto Mínimo de Inversión (\$)
Categoría:	MEDIANO PLAZO (IDMP)	EMP	EMPLEADOS, DIRECTIVOS, CONSEJEROS O JUBILADOS DE GPO FIN BANORTE Y SUS SUBSIDIARIAS	Sin monto mínimo de inversión
Clave de Pizarra:	NTEDP			
Calificación:	AAAf/S4(mex) Escala de calificación de Calificadora y homogénea			
Fecha de Autorización:	26 octubre 2022 No. Oficio 157/404/2022			

**Importante:** el valor de un Fondo de Inversión, cualquiera que sea su política de inversión, está sujeta a la fluctuación de los mercados, por lo que el inversionista puede obtener ganancias y pérdidas.

**Objetivo de Inversión**

El objetivo fundamental de NTEDP será ofrecer a nuestros clientes un portafolio en activos objeto de inversión de deuda corporativos y bancarios primordialmente y gubernamentales en menor medida, preponderantemente de mediano plazo y en menor proporción de corto y largo plazo. Los activos objeto de inversión de deuda corporativa y bancaria preponderantemente estarán referenciados a TIIE28. Los activos objeto de inversión podrán estar emitidos en el mercado local o en mercados internacionales, denominados en moneda nacional principalmente y/o en UDIS. De forma complementaria se podrá invertir en valores respaldados por activos y/o en depósitos bancarios de dinero a la vista en entidades financieras, inclusive del exterior en moneda nacional.

NTEDP está orientado a pequeños, medianos y grandes inversionistas, personas físicas, personas morales, personas no sujetas a retención y/o Fondos de inversión (conforme a los montos mínimos de inversión establecidos para cada clase, y a su nivel de complejidad o sofisticación) que busquen un nivel moderado de riesgo en función su objetivo, estrategia y calificación y horizonte de inversión del Fondo.

El horizonte de inversión para el inversionista que compra acciones de NTEDP es de mediano plazo, por lo que se sugiere permanecer en el Fondo entre uno y tres años para obtener los beneficios de la estrategia.

**Información Relevante**

Los Fondos de Inversión no cuentan con Asamblea de Accionistas, Consejo de Administración o Comisario:

- Las funciones de la Asamblea de Accionistas, así como las actividades del Consejo de Administración están encomendadas a Operadora de Fondos Banorte, S.A. de C.V., Sociedad Operadora de Fondos de Inversión, Grupo Financiero Banorte.
- La vigilancia del Fondo está asignada al Contralor Normativo de la Sociedad Operadora.

**Valor en riesgo (VaR) de la cartera de inversión respecto de sus activos netos:** 0.35%, en un horizonte de un día, con un nivel de confianza del 95% a 2 colas.

La pérdida que en un escenario pesimista (3 en 100 veces) puede enfrentar el Fondo en un lapso de un día, es de \$3.50 pesos por cada \$1,000 invertidos. (Este dato es solo una estimación, y es válida únicamente en condiciones normales de mercado, las expectativas de pérdida podrían ser mayores, incluso por el monto total de la inversión realizada).

Se entiende por VaR a la pérdida máxima potencial en condiciones normales de mercado que pueden tener los activos netos de un Fondo de Inversión, calculada con un horizonte de tiempo de un día y con nivel de confianza al 95% a dos colas basada en una simulación histórica no paramétrica de 500 observaciones históricas en los factores de riesgo.

**Desempeño Histórico**

Clase EMP	Índice de Referencia: S&P/BMV 28 Day Interbank Interest Rate Balance Index.
-----------	---

**Tabla de Rendimientos nominales anualizados**

	Último Mes	Últimos 3 Meses	Últimos 12 Meses	2022	2021	2020
RENDIMIENTO BRUTO	12.40 %	12.31 %	11.99 %	8.27 %	5.03 %	6.00 %
RENDIMIENTO NETO	11.61 %	11.50 %	11.18 %	7.55 %	3.36 %	3.79 %
TASA LIBRE DE RIESGO (CETES 28)	10.91 %	11.02 %	10.98 %	7.60 %	4.43 %	5.34 %
ÍNDICE DE REFERENCIA	11.51 %	11.62 %	11.94 %	8.21 %	4.73 %	5.87 %

- El rendimiento neto es después de comisiones y el que obtuvo el inversionista en el periodo.
- La tasa libre de riesgo es una tasa que no incluye descuentos por comisiones o cualquier otro gasto.
- El desempeño del Fondo de Inversión en el pasado, no necesariamente es indicativo del desempeño que tendrá la inversión en el futuro.

**Régimen y Política de Inversión**

a) Estrategia de Administración: Activa.

b) Montos máximos o mínimos de inversión de los principales activos objeto de inversión del Fondo:

Reportos.	Mín	Máx
Valores corporativos y bancarios.	80%	100%
Valores de fácil realización y/o en valores con vencimiento menor a 3 meses.	10%	100%
Valores gubernamentales.		20%
Valores respaldados por activos.		20%

c) Política de inversión: El Fondo podrá invertir en una mezcla de valores de deuda en el mercado nacional y en mercados internacionales.

d) El Fondo buscará proporcionar un rendimiento similar al Índice S&P/BMV 28 Day Interbank Interest Rate Balance Index, el cual se puede consultar en [www.valmer.com.mx/es/valmer/Bench\\_SP\\_Info](http://www.valmer.com.mx/es/valmer/Bench_SP_Info).

e) El Fondo podrá invertir hasta un 40% de su activo neto en activos emitidos, avalados o aceptados por instituciones de crédito que formen parte del mismo Consorcio o Grupo empresarial al que pertenezca su Sociedad Operadora.

f) El Fondo podrá realizar operaciones de préstamo de valores con un plazo máximo de 1 año, con prórrogas por igual periodo.

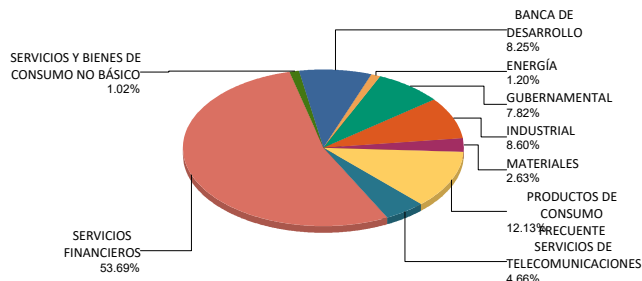
g) El Fondo no invertirá en instrumentos financieros derivados, valores estructurados ni en certificados bursátiles fiduciarios. NTEDP podrá adquirir valores respaldados por activos.

**Composición de la Cartera de Inversión**

Principales inversiones al mes de noviembre 2023

Clave de Pizarra	Activo Objeto de Inversión			Monto Miles de \$	%
	Emisora	Nombre/Subyacente	Tipo		
1BANOBRA 21049	BANOBRAS	N/A	REPORTO	500,158	5.95%
2BPA182 260219	BONOS Prot Ahorro	N/A	REPORTO	400,567	4.77%
3BSCTIA 23009	Scotiabank Inverl	N/A	DEUDA	201,345	2.40%
4BANORTE 22001	B Mercantil Norte	N/A	DEUDA	200,127	2.38%
5BPAG91 270909	BONOS Prot Ahorro	N/A	REPORTO	156,676	1.86%
6FEFA 23V	Fondo Esp Fin Agr	N/A	DEUDA	150,997	1.80%
7ORBIA 22L	Orbia Advanc Corp	N/A	DEUDA	130,969	1.56%
8GAP 20	G Aerop Pacífico	N/A	DEUDA	120,543	1.43%
9HERDEZ 22-2L	Grupo HERDEZ SAB	N/A	DEUDA	115,692	1.38%
10NAFR 22S	Nacional Financ	N/A	DEUDA	110,789	1.32%
<b>Cartera Total</b>				<b>8,404,348</b>	<b>100%</b>

**Por Sector de Actividad Económica**



**Comisiones y Remuneraciones por la Prestación de Servicios**
**Pagadas por el cliente**

Concepto	Clase EMP		Clase más representativa (F4)	
	%	\$	%	\$
INCUMPLIMIENTO PLAZO MÍNIMO DE PERMANENCIA	n/a	n/a	n/a	n/a
INCUMPLIMIENTO SALDO MÍNIMO DE INVERSIÓN	n/a	n/a	n/a	n/a
COMPRA DE ACCIONES	n/a	n/a	n/a	n/a
VENTA DE ACCIONES	n/a	n/a	n/a	n/a
SERVICIOS POR ASESORÍA	n/a	n/a	n/a	n/a
SERVICIO ADMINISTRACIÓN DE ACCIONES	n/a	n/a	n/a	n/a
OTRAS	n/a	n/a	n/a	n/a
<b>Total</b>	<b>n/a</b>	<b>n/a</b>	<b>n/a</b>	<b>n/a</b>

No aplica para ninguna clase accionaria.

**Pagadas por el Fondo de Inversión**

(cifras correspondientes al mes de noviembre 2023)

Concepto	Clase EMP		Clase más representativa (F4)	
	%	\$	%	\$
ADMINISTRACIÓN DE ACTIVOS	0.150	1.500	0.420	4.200
ADMINISTRACIÓN ACTIVOS S/ DESEMPEÑO	N/A	N/A	N/A	N/A
DISTRIBUCIÓN DE ACCIONES	0.350	3.500	0.980	9.800
VALUACIÓN DE ACCIONES	0.001	0.013	0.001	0.013
DEPOSITO DE ACCIONES DEL FI	N/A	N/A	N/A	N/A
DEPÓSITO DE ACTIVOS OBJETO DE INVERSIÓN	N/A	N/A	N/A	N/A
CONTABILIDAD	0.003	0.025	0.003	0.025
OTRAS	0.011	0.113	0.011	0.113
<b>Total</b>	<b>0.515</b>	<b>5.151</b>	<b>1.415</b>	<b>14.151</b>

\*Porcentajes y cifras en pesos anualizados. Monto por cada \$1,000 pesos invertidos.

Otros incluye: proveedor de precios, calificadora, otros servicios administrativos, custodia, cuotas de CNBV, de Bolsas de Valores y de Auditoría Externa.

**Información sobre comisiones y remuneraciones**

Las comisiones por compra y venta de acciones pueden disminuir el monto total de su inversión. Esto implica que usted recibiría un monto menor después de una operación. Lo anterior, junto con las comisiones pagadas por el Fondo, representa una reducción del rendimiento total que recibiría por su inversión en el Fondo de Inversión.

Algunos prestadores de servicios pueden establecer acuerdos con el Fondo de Inversión y ofrecerle descuentos por sus servicios. Para conocer de su existencia y el posible beneficio para usted, pregunte con su distribuidor.

El Prospecto de Información al Público Inversionista contiene un mayor detalle de los conflictos de interés a los que pudiera estar sujeto cualquier prestador de servicios del Fondo de Inversión.

**Políticas para la compra - venta de acciones**

<b>Plazo mínimo de permanencia:</b>	No tiene.	<b>Liquidez:</b>	Semanal (Jueves, si es inhábil, el siguiente día hábil).
<b>Recepción de órdenes:</b>	Compra: Solicitudes todos los días hábiles. Ventas: Todos los días hábiles y hasta un día hábil antes de su ejecución.	<b>Horario:</b>	<b>Apertura:</b> 08:00 horas, tiempo del centro de México. <b>Cierre:</b> 13:30 horas, tiempo del centro de México.
<b>Ejecución de operaciones:</b>	Compra: Mismo día de la recepción. Ventas: Jueves (si es inhábil, el siguiente día hábil).	<b>Límites de recompra:</b>	Hasta el 10% del activo neto del Fondo.
<b>Liquidación de operaciones:</b>	Mismo día.	<b>Diferencial*:</b>	En 2009 se aplicó un diferencial máximo de 2.77% sobre las ventas de Fondo, por condiciones de mercado.

\*El Fondo de Inversión, ante condiciones desordenadas de mercado u operaciones inusuales, podrá aplicar a las operaciones de compraventa de sus acciones, un diferencial sobre el precio actualizado de valuación de dichas acciones, que haya determinado previamente, y conservarlo a favor de los inversionistas que permanezcan en el Fondo de Inversión.

**Prestadores de Servicios**

<b>Operadora:</b>	Operadora de Fondos Banorte, S.A. de C.V., Sociedad Operadora de Fondos de Inversión, Grupo Financiero Banorte.
<b>Distribuidora:</b>	Consultar Punto 2, inciso f) del Prospecto de Información.
<b>Valuadora:</b>	GAF Operadora, S.A. de C.V., Sociedad Operadora Limitada de Fondos de Inversión
<b>Institución Calificadora de Valores:</b>	Fitch México, S.A. de C.V.
<b>Proveedor de Precios:</b>	Valuación Operativa y Referencias de Mercado, S.A. de C.V.

**Advertencias**

El Fondo de Inversión no cuenta con garantía alguna del Gobierno Federal, las entidades de la administración pública paraestatal, ni de la Sociedad Operadora ni del Grupo Financiero al que pertenece. La inversión en el Fondo de Inversión se encuentra respaldada hasta por el monto de su patrimonio.

La autorización de los prospectos de información al público inversionista no implica certificación sobre la bondad de las acciones que emitan o sobre la solvencia, liquidez, calidad crediticia o desempeño futuro de los fondos, ni de los Activos Objeto de Inversión que conforman su cartera.

Ningún intermediario financiero, apoderado para celebrar operaciones con el público, o cualquier otra persona, está autorizado para proporcionar información o hacer declaración alguna adicional al contenido del presente documento o el Prospecto de Información al Público Inversionista, por lo que deberán entenderse como no autorizados por el Fondo de Inversión.

Para mayor información, visite la página de internet de nuestra Sociedad Operadora y/o Distribuidoras, en donde podrá consultar el Prospecto de Información al Público Inversionista, así como la información actualizada sobre la cartera de inversiones del Fondo de Inversión.

El presente documento y el Prospecto de Información al Público Inversionista son los únicos documentos de venta que reconoce el Fondo de Inversión como válidos.

**Centro de Atención al Inversionista**

<b>Contacto:</b>	Centro de Contacto.
<b>Teléfono:</b>	800 493 2000
<b>Horario:</b>	08:30 a 18:00 horas, tiempo del centro de México.

**Página(s) electrónica(s)**

<b>Operadora:</b>	www.banorte.com/fondosdeinversion
<b>Distribuidora:</b>	www.banorte.com/fondosdeinversion

**DOCUMENTO CON INFORMACIÓN CLAVE PARA LA INVERSIÓN**

Fondo Banorte 10, S.A. de C.V. F.I.I.D. administrado por Operadora de Fondos Banorte, S.A. de C.V., Sociedad Operadora de Fondos de Inversión, GFB

Tipo:	INSTRUMENTOS DE DEUDA	Serie B, Clase Accionaria	Posibles Adquirentes	Monto Mínimo de Inversión (\$)
Categoría:	MEDIANO PLAZO (IDMP)	E7	PERSONAS NO SUJETAS A RETENCIÓN	\$1.00
Clave de Pizarra:	NTEDP			
Calificación:	AAAf/S4(mex) Escala de calificación de Calificadora y homogénea			
Fecha de Autorización:	26 octubre 2022 No. Oficio 157/404/2022			

**Importante:** el valor de un Fondo de Inversión, cualquiera que sea su política de inversión, está sujeta a la fluctuación de los mercados, por lo que el inversionista puede obtener ganancias y pérdidas.

**Objetivo de Inversión**

El objetivo fundamental de NTEDP será ofrecer a nuestros clientes un portafolio en activos objeto de inversión de deuda corporativos y bancarios primordialmente y gubernamentales en menor medida, preponderantemente de mediano plazo y en menor proporción de corto y largo plazo. Los activos objeto de inversión de deuda corporativa y bancaria preponderantemente estarán referenciados a TIIE28. Los activos objeto de inversión podrán estar emitidos en el mercado local o en mercados internacionales, denominados en moneda nacional principalmente y/o en UDIS. De forma complementaria se podrá invertir en valores respaldados por activos y/o en depósitos bancarios de dinero a la vista en entidades financieras, inclusive del exterior en moneda nacional.

NTEDP está orientado a pequeños, medianos y grandes inversionistas, personas físicas, personas morales, personas no sujetas a retención y/o Fondos de inversión (conforme a los montos mínimos de inversión establecidos para cada clase, y a su nivel de complejidad o sofisticación) que busquen un nivel moderado de riesgo en función su objetivo, estrategia y calificación y horizonte de inversión del Fondo.

El horizonte de inversión para el inversionista que compra acciones de NTEDP es de mediano plazo, por lo que se sugiere permanecer en el Fondo entre uno y tres años para obtener los beneficios de la estrategia.

**Información Relevante**

Los Fondos de Inversión no cuentan con Asamblea de Accionistas, Consejo de Administración o Comisario:

- Las funciones de la Asamblea de Accionistas, así como las actividades del Consejo de Administración están encomendadas a Operadora de Fondos Banorte, S.A. de C.V., Sociedad Operadora de Fondos de Inversión, Grupo Financiero Banorte.
- La vigilancia del Fondo está asignada al Contralor Normativo de la Sociedad Operadora.

**Valor en riesgo (VaR) de la cartera de inversión respecto de sus activos netos:** 0.35%, en un horizonte de un día, con un nivel de confianza del 95% a 2 colas.

La pérdida que en un escenario pesimista (3 en 100 veces) puede enfrentar el Fondo en un lapso de un día, es de \$3.50 pesos por cada \$1,000 invertidos. (Este dato es solo una estimación, y es válida únicamente en condiciones normales de mercado, las expectativas de pérdida podrían ser mayores, incluso por el monto total de la inversión realizada).

Se entiende por VaR a la pérdida máxima potencial en condiciones normales de mercado que pueden tener los activos netos de un Fondo de Inversión, calculada con un horizonte de tiempo de un día y con nivel de confianza al 95% a dos colas basada en una simulación histórica no paramétrica de 500 observaciones históricas en los factores de riesgo.

**Desempeño Histórico**

Clase	Índice de Referencia: S&P/BMV 28 Day Interbank Interest Rate Balance Index.
E7	

**Tabla de Rendimientos nominales anualizados**

	Último Mes	Últimos 3 Meses	Últimos 12 Meses	2022	2021	2020
RENDIMIENTO BRUTO	12.38 %	12.30 %	11.99 %	8.27 %	5.03 %	6.00 %
RENDIMIENTO NETO	10.82 %	10.71 %	10.39 %	6.71 %	3.52 %	4.48 %
TASA LIBRE DE RIESGO (CETES 28)	10.91 %	11.02 %	10.98 %	7.60 %	4.43 %	5.34 %
ÍNDICE DE REFERENCIA	11.51 %	11.62 %	11.94 %	8.21 %	4.73 %	5.87 %

- El rendimiento neto es después de comisiones y el que obtuvo el inversionista en el periodo.
- La tasa libre de riesgo es una tasa que no incluye descuentos por comisiones o cualquier otro gasto.
- El desempeño del Fondo de Inversión en el pasado, no necesariamente es indicativo del desempeño que tendrá la inversión en el futuro.

**Régimen y Política de Inversión**

a) Estrategia de Administración: Activa.

b) Montos máximos o mínimos de inversión de los principales activos objeto de inversión del Fondo:

Reportos.	Mín	Máx
Valores corporativos y bancarios.	80%	100%
Valores de fácil realización y/o en valores con vencimiento menor a 3 meses.	10%	100%
Valores gubernamentales.		20%
Valores respaldados por activos.		20%

c) Política de inversión: El Fondo podrá invertir en una mezcla de valores de deuda en el mercado nacional y en mercados internacionales.

d) El Fondo buscará proporcionar un rendimiento similar al Índice S&P/BMV 28 Day Interbank Interest Rate Balance Index, el cual se puede consultar en [www.valmer.com.mx/es/valmer/Bench\\_SP\\_Info](http://www.valmer.com.mx/es/valmer/Bench_SP_Info).

e) El Fondo podrá invertir hasta un 40% de su activo neto en activos emitidos, avalados o aceptados por instituciones de crédito que formen parte del mismo Consorcio o Grupo empresarial al que pertenezca su Sociedad Operadora.

f) El Fondo podrá realizar operaciones de préstamo de valores con un plazo máximo de 1 año, con prórrogas por igual periodo.

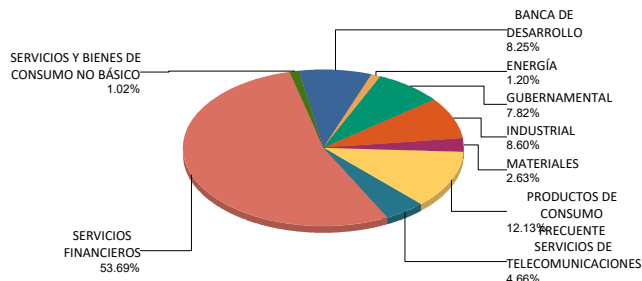
g) El Fondo no invertirá en instrumentos financieros derivados, valores estructurados ni en certificados bursátiles fiduciarios. NTEDP podrá adquirir valores respaldados por activos.

**Composición de la Cartera de Inversión**

Principales inversiones al mes de noviembre 2023

Clave de Pizarra	Activo Objeto de Inversión			Monto Miles de \$	%
	Emisora	Nombre/Subyacente	Tipo		
1 BANOBRA 21049	BANOBRAS	N/A	REPORTO	500,158	5.95%
2 BPA182 260219	BONOS Prot Ahorro	N/A	REPORTO	400,567	4.77%
3 BSCTIA 23009	Scotiabank Inverl	N/A	DEUDA	201,345	2.40%
4 BANORTE 22001	B Mercantil Norte	N/A	DEUDA	200,127	2.38%
5 BPAG91 270909	BONOS Prot Ahorro	N/A	REPORTO	156,676	1.86%
6 FEFA 23V	Fondo Esp Fin Agr	N/A	DEUDA	150,997	1.80%
7 ORBIA 22L	Orbia Advanc Corp	N/A	DEUDA	130,969	1.56%
8 GAP 20	G Aerop Pacífico	N/A	DEUDA	120,543	1.43%
9 HERDEZ 22-2L	Grupo HERDEZ SAB	N/A	DEUDA	115,692	1.38%
10 NAFR 22S	Nacional Financ	N/A	DEUDA	110,789	1.32%
<b>Cartera Total</b>				<b>8,404,348</b>	<b>100%</b>

**Por Sector de Actividad Económica**



**Comisiones y Remuneraciones por la Prestación de Servicios**
**Pagadas por el cliente**

Concepto	Clase E7		Clase más representativa (F4)	
	%	\$	%	\$
INCUMPLIMIENTO PLAZO MÍNIMO DE PERMANENCIA	n/a	n/a	n/a	n/a
INCUMPLIMIENTO SALDO MÍNIMO DE INVERSIÓN	n/a	n/a	n/a	n/a
COMPRA DE ACCIONES	n/a	n/a	n/a	n/a
VENTA DE ACCIONES	n/a	n/a	n/a	n/a
SERVICIOS POR ASESORÍA	n/a	n/a	n/a	n/a
SERVICIO ADMINISTRACIÓN DE ACCIONES	n/a	n/a	n/a	n/a
OTRAS	n/a	n/a	n/a	n/a
<b>Total</b>	<b>n/a</b>	<b>n/a</b>	<b>n/a</b>	<b>n/a</b>

No aplica para ninguna clase accionaria.

**Pagadas por el Fondo de Inversión**

(cifras correspondientes al mes de noviembre 2023)

Concepto	Clase E7		Clase más representativa (F4)	
	%	\$	%	\$
ADMINISTRACIÓN DE ACTIVOS	0.375	3.750	0.420	4.200
ADMINISTRACIÓN ACTIVOS S/ DESEMPEÑO	N/A	N/A	N/A	N/A
DISTRIBUCIÓN DE ACCIONES	0.875	8.750	0.980	9.800
VALUACIÓN DE ACCIONES	0.001	0.013	0.001	0.013
DEPOSITO DE ACCIONES DEL FI	N/A	N/A	N/A	N/A
DEPÓSITO DE ACTIVOS OBJETO DE INVERSIÓN	N/A	N/A	N/A	N/A
CONTABILIDAD	0.003	0.025	0.003	0.025
OTRAS	0.011	0.113	0.011	0.113
<b>Total</b>	<b>1.265</b>	<b>12.651</b>	<b>1.415</b>	<b>14.151</b>

\*Porcentajes y cifras en pesos anualizados. Monto por cada \$1,000 pesos invertidos.

Otros incluye: proveedor de precios, calificadora, otros servicios administrativos, custodia, cuotas de CNBV, de Bolsas de Valores y de Auditoría Externa.

**Información sobre comisiones y remuneraciones**

Las comisiones por compra y venta de acciones pueden disminuir el monto total de su inversión. Esto implica que usted recibiría un monto menor después de una operación. Lo anterior, junto con las comisiones pagadas por el Fondo, representa una reducción del rendimiento total que recibiría por su inversión en el Fondo de Inversión.

Algunos prestadores de servicios pueden establecer acuerdos con el Fondo de Inversión y ofrecerle descuentos por sus servicios. Para conocer de su existencia y el posible beneficio para usted, pregunte con su distribuidor.

El Prospecto de Información al Público Inversionista contiene un mayor detalle de los conflictos de interés a los que pudiera estar sujeto cualquier prestador de servicios del Fondo de Inversión.

**Políticas para la compra - venta de acciones**

<b>Plazo mínimo de permanencia:</b>	No tiene.	<b>Liquidez:</b>	Semanal (Jueves, si es inhábil, el siguiente día hábil).
<b>Recepción de órdenes:</b>	Compra: Solicitudes todos los días hábiles. Ventas: Todos los días hábiles y hasta un día hábil antes de su ejecución.	<b>Horario:</b>	<b>Apertura:</b> 08:00 horas, tiempo del centro de México. <b>Cierre:</b> 13:30 horas, tiempo del centro de México.
<b>Ejecución de operaciones:</b>	Compra: Mismo día de la recepción. Ventas: Jueves (si es inhábil, el siguiente día hábil).	<b>Límites de recompra:</b>	Hasta el 10% del activo neto del Fondo.
<b>Liquidación de operaciones:</b>	Mismo día.	<b>Diferencial*:</b>	En 2009 se aplicó un diferencial máximo de 2.77% sobre las ventas de Fondo, por condiciones de mercado.

\*El Fondo de Inversión, ante condiciones desordenadas de mercado u operaciones inusuales, podrá aplicar a las operaciones de compraventa de sus acciones, un diferencial sobre el precio actualizado de valuación de dichas acciones, que haya determinado previamente, y conservarlo a favor de los inversionistas que permanezcan en el Fondo de Inversión.

**Prestadores de Servicios**

<b>Operadora:</b>	Operadora de Fondos Banorte, S.A. de C.V., Sociedad Operadora de Fondos de Inversión, Grupo Financiero Banorte.
<b>Distribuidora:</b>	Consultar Punto 2, inciso f) del Prospecto de Información.
<b>Valuadora:</b>	GAF Operadora, S.A. de C.V., Sociedad Operadora Limitada de Fondos de Inversión
<b>Institución Calificadora de Valores:</b>	Fitch México, S.A. de C.V.
<b>Proveedor de Precios:</b>	Valuación Operativa y Referencias de Mercado, S.A. de C.V.

**Advertencias**

El Fondo de Inversión no cuenta con garantía alguna del Gobierno Federal, las entidades de la administración pública paraestatal, ni de la Sociedad Operadora ni del Grupo Financiero al que pertenece. La inversión en el Fondo de Inversión se encuentra respaldada hasta por el monto de su patrimonio.

La autorización de los prospectos de información al público inversionista no implica certificación sobre la bondad de las acciones que emitan o sobre la solvencia, liquidez, calidad crediticia o desempeño futuro de los fondos, ni de los Activos Objeto de Inversión que conforman su cartera.

Ningún intermediario financiero, apoderado para celebrar operaciones con el público, o cualquier otra persona, está autorizado para proporcionar información o hacer declaración alguna adicional al contenido del presente documento o el Prospecto de Información al Público Inversionista, por lo que deberán entenderse como no autorizados por el Fondo de Inversión.

Para mayor información, visite la página de internet de nuestra Sociedad Operadora y/o Distribuidoras, en donde podrá consultar el Prospecto de Información al Público Inversionista, así como la información actualizada sobre la cartera de inversiones del Fondo de Inversión.

El presente documento y el Prospecto de Información al Público Inversionista son los únicos documentos de venta que reconoce el Fondo de Inversión como válidos.

**Centro de Atención al Inversionista**

<b>Contacto:</b>	Centro de Contacto.
<b>Teléfono:</b>	800 493 2000
<b>Horario:</b>	08:30 a 18:00 horas, tiempo del centro de México.

**Página(s) electrónica(s)**

<b>Operadora:</b>	www.banorte.com/fondosdeinversion
<b>Distribuidora:</b>	www.banorte.com/fondosdeinversion

**DOCUMENTO CON INFORMACIÓN CLAVE PARA LA INVERSIÓN**

Fondo Banorte 10, S.A. de C.V. F.I.I.D. administrado por Operadora de Fondos Banorte, S.A. de C.V., Sociedad Operadora de Fondos de Inversión, GFB

Tipo:	INSTRUMENTOS DE DEUDA	Serie B, Clase Accionaria	Posibles Adquirentes	Monto Mínimo de Inversión (\$)
Categoría:	MEDIANO PLAZO (IDMP)	E6	PERSONAS NO SUJETAS A RETENCIÓN	\$15,000,000.00
Clave de Pizarra:	NTEDP			
Calificación:	AAAf/S4(mex) Escala de calificación de Calificadora y homogénea			
Fecha de Autorización:	26 octubre 2022 No. Oficio 157/404/2022			

**Importante:** el valor de un Fondo de Inversión, cualquiera que sea su política de inversión, está sujeta a la fluctuación de los mercados, por lo que el inversionista puede obtener ganancias y pérdidas.

**Objetivo de Inversión**

El objetivo fundamental de NTEDP será ofrecer a nuestros clientes un portafolio en activos objeto de inversión de deuda corporativos y bancarios primordialmente y gubernamentales en menor medida, preponderantemente de mediano plazo y en menor proporción de corto y largo plazo. Los activos objeto de inversión de deuda corporativa y bancaria preponderantemente estarán referenciados a TIIE28. Los activos objeto de inversión podrán estar emitidos en el mercado local o en mercados internacionales, denominados en moneda nacional principalmente y/o en UDIS. De forma complementaria se podrá invertir en valores respaldados por activos y/o en depósitos bancarios de dinero a la vista en entidades financieras, inclusive del exterior en moneda nacional.

NTEDP está orientado a pequeños, medianos y grandes inversionistas, personas físicas, personas morales, personas no sujetas a retención y/o Fondos de inversión (conforme a los montos mínimos de inversión establecidos para cada clase, y a su nivel de complejidad o sofisticación) que busquen un nivel moderado de riesgo en función su objetivo, estrategia y calificación y horizonte de inversión del Fondo.

El horizonte de inversión para el inversionista que compra acciones de NTEDP es de mediano plazo, por lo que se sugiere permanecer en el Fondo entre uno y tres años para obtener los beneficios de la estrategia.

**Información Relevante**

Los Fondos de Inversión no cuentan con Asamblea de Accionistas, Consejo de Administración o Comisario:

- Las funciones de la Asamblea de Accionistas, así como las actividades del Consejo de Administración están encomendadas a Operadora de Fondos Banorte, S.A. de C.V., Sociedad Operadora de Fondos de Inversión, Grupo Financiero Banorte.
- La vigilancia del Fondo está asignada al Contralor Normativo de la Sociedad Operadora.

**Valor en riesgo (VaR) de la cartera de inversión respecto de sus activos netos:** 0.35%, en un horizonte de un día, con un nivel de confianza del 95% a 2 colas.

La pérdida que en un escenario pesimista (3 en 100 veces) puede enfrentar el Fondo en un lapso de un día, es de \$3.50 pesos por cada \$1,000 invertidos. (Este dato es solo una estimación, y es válida únicamente en condiciones normales de mercado, las expectativas de pérdida podrían ser mayores, incluso por el monto total de la inversión realizada).

Se entiende por VaR a la pérdida máxima potencial en condiciones normales de mercado que pueden tener los activos netos de un Fondo de Inversión, calculada con un horizonte de tiempo de un día y con nivel de confianza al 95% a dos colas basada en una simulación histórica no paramétrica de 500 observaciones históricas en los factores de riesgo.

**Desempeño Histórico**

Clase	Índice de Referencia: S&P/BMV 28 Day Interbank Interest Rate Balance Index.
E6	

**Tabla de Rendimientos nominales anualizados**

	Último Mes	Últimos 3 Meses	Últimos 12 Meses	2022	2021	2020
RENDIMIENTO BRUTO	12.39 %	12.31 %	11.99 %	8.27 %	5.03 %	6.00 %
RENDIMIENTO NETO	11.13 %	11.03 %	10.70 %	7.02 %	3.81 %	4.78 %
TASA LIBRE DE RIESGO (CETES 28)	10.91 %	11.02 %	10.98 %	7.60 %	4.43 %	5.34 %
ÍNDICE DE REFERENCIA	11.51 %	11.62 %	11.94 %	8.21 %	4.73 %	5.87 %

- El rendimiento neto es después de comisiones y el que obtuvo el inversionista en el periodo.
- La tasa libre de riesgo es una tasa que no incluye descuentos por comisiones o cualquier otro gasto.
- El desempeño del Fondo de Inversión en el pasado, no necesariamente es indicativo del desempeño que tendrá la inversión en el futuro.

**Régimen y Política de Inversión**

a) Estrategia de Administración: Activa.

b) Montos máximos o mínimos de inversión de los principales activos objeto de inversión del Fondo:

Reportos.	Mín	Máx
Valores corporativos y bancarios.	80%	100%
Valores de fácil realización y/o en valores con vencimiento menor a 3 meses.	10%	100%
Valores gubernamentales.		20%
Valores respaldados por activos.		20%

c) Política de inversión: El Fondo podrá invertir en una mezcla de valores de deuda en el mercado nacional y en mercados internacionales.

d) El Fondo buscará proporcionar un rendimiento similar al Índice S&P/BMV 28 Day Interbank Interest Rate Balance Index, el cual se puede consultar en [www.valmer.com.mx/es/valmer/Bench\\_SP\\_Info](http://www.valmer.com.mx/es/valmer/Bench_SP_Info).

e) El Fondo podrá invertir hasta un 40% de su activo neto en activos emitidos, avalados o aceptados por instituciones de crédito que formen parte del mismo Consorcio o Grupo empresarial al que pertenezca su Sociedad Operadora.

f) El Fondo podrá realizar operaciones de préstamo de valores con un plazo máximo de 1 año, con prórrogas por igual periodo.

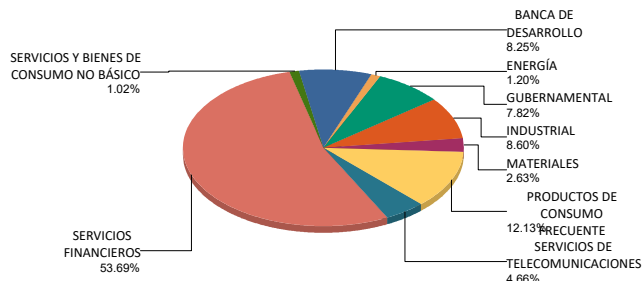
g) El Fondo no invertirá en instrumentos financieros derivados, valores estructurados ni en certificados bursátiles fiduciarios. NTEDP podrá adquirir valores respaldados por activos.

**Composición de la Cartera de Inversión**

Principales inversiones al mes de noviembre 2023

Clave de Pizarra	Activo Objeto de Inversión			Monto Miles de \$	%
	Emisora	Nombre/Subyacente	Tipo		
1 BANOBRA 21049	BANOBRAS	N/A	REPORTO	500,158	5.95%
2 BPA182 260219	BONOS Prot Ahorro	N/A	REPORTO	400,567	4.77%
3 BSCTIA 23009	Scotiabank Inverl	N/A	DEUDA	201,345	2.40%
4 BANORTE 22001	B Mercantil Norte	N/A	DEUDA	200,127	2.38%
5 BPAG91 270909	BONOS Prot Ahorro	N/A	REPORTO	156,676	1.86%
6 FEFA 23V	Fondo Esp Fin Agr	N/A	DEUDA	150,997	1.80%
7 ORBIA 22L	Orbia Advanc Corp	N/A	DEUDA	130,969	1.56%
8 GAP 20	G Aerop Pacífico	N/A	DEUDA	120,543	1.43%
9 HERDEZ 22-2L	Grupo HERDEZ SAB	N/A	DEUDA	115,692	1.38%
10 NAFR 22S	Nacional Financ	N/A	DEUDA	110,789	1.32%
<b>Cartera Total</b>				<b>8,404,348</b>	<b>100%</b>

**Por Sector de Actividad Económica**



**Comisiones y Remuneraciones por la Prestación de Servicios**
**Pagadas por el cliente**

Concepto	Clase E6		Clase más representativa (F4)	
	%	\$	%	\$
INCUMPLIMIENTO PLAZO MÍNIMO DE PERMANENCIA	n/a	n/a	n/a	n/a
INCUMPLIMIENTO SALDO MÍNIMO DE INVERSIÓN	n/a	n/a	n/a	n/a
COMPRA DE ACCIONES	n/a	n/a	n/a	n/a
VENTA DE ACCIONES	n/a	n/a	n/a	n/a
SERVICIOS POR ASESORÍA	n/a	n/a	n/a	n/a
SERVICIO ADMINISTRACIÓN DE ACCIONES	n/a	n/a	n/a	n/a
OTRAS	n/a	n/a	n/a	n/a
<b>Total</b>	<b>n/a</b>	<b>n/a</b>	<b>n/a</b>	<b>n/a</b>

No aplica para ninguna clase accionaria.

**Pagadas por el Fondo de Inversión**

(cifras correspondientes al mes de noviembre 2023)

Concepto	Clase E6		Clase más representativa (F4)	
	%	\$	%	\$
ADMINISTRACIÓN DE ACTIVOS	0.300	3.000	0.420	4.200
ADMINISTRACIÓN ACTIVOS S/ DESEMPEÑO	N/A	N/A	N/A	N/A
DISTRIBUCIÓN DE ACCIONES	0.700	7.000	0.980	9.800
VALUACIÓN DE ACCIONES	0.001	0.013	0.001	0.013
DEPOSITO DE ACCIONES DEL FI	N/A	N/A	N/A	N/A
DEPÓSITO DE ACTIVOS OBJETO DE INVERSIÓN	N/A	N/A	N/A	N/A
CONTABILIDAD	0.003	0.025	0.003	0.025
OTRAS	0.011	0.113	0.011	0.113
<b>Total</b>	<b>1.015</b>	<b>10.151</b>	<b>1.415</b>	<b>14.151</b>

\*Porcentajes y cifras en pesos anualizados. Monto por cada \$1,000 pesos invertidos.

Otros incluye: proveedor de precios, calificadora, otros servicios administrativos, custodia, cuotas de CNBV, de Bolsas de Valores y de Auditoría Externa.

**Información sobre comisiones y remuneraciones**

Las comisiones por compra y venta de acciones pueden disminuir el monto total de su inversión. Esto implica que usted recibiría un monto menor después de una operación. Lo anterior, junto con las comisiones pagadas por el Fondo, representa una reducción del rendimiento total que recibiría por su inversión en el Fondo de Inversión.

Algunos prestadores de servicios pueden establecer acuerdos con el Fondo de Inversión y ofrecerle descuentos por sus servicios. Para conocer de su existencia y el posible beneficio para usted, pregunte con su distribuidor.

El Prospecto de Información al Público Inversionista contiene un mayor detalle de los conflictos de interés a los que pudiera estar sujeto cualquier prestador de servicios del Fondo de Inversión.

**Políticas para la compra - venta de acciones**

<b>Plazo mínimo de permanencia:</b>	No tiene.	<b>Liquidez:</b>	Semanal (Jueves, si es inhábil, el siguiente día hábil).
<b>Recepción de órdenes:</b>	Compra: Solicitudes todos los días hábiles. Ventas: Todos los días hábiles y hasta un día hábil antes de su ejecución.	<b>Horario:</b>	<b>Apertura:</b> 08:00 horas, tiempo del centro de México. <b>Cierre:</b> 13:30 horas, tiempo del centro de México.
<b>Ejecución de operaciones:</b>	Compra: Mismo día de la recepción. Ventas: Jueves (si es inhábil, el siguiente día hábil).	<b>Límites de recompra:</b>	Hasta el 10% del activo neto del Fondo.
<b>Liquidación de operaciones:</b>	Mismo día.	<b>Diferencial*:</b>	En 2009 se aplicó un diferencial máximo de 2.77% sobre las ventas de Fondo, por condiciones de mercado.

\*El Fondo de Inversión, ante condiciones desordenadas de mercado u operaciones inusuales, podrá aplicar a las operaciones de compraventa de sus acciones, un diferencial sobre el precio actualizado de valuación de dichas acciones, que haya determinado previamente, y conservarlo a favor de los inversionistas que permanezcan en el Fondo de Inversión.

**Prestadores de Servicios**

<b>Operadora:</b>	Operadora de Fondos Banorte, S.A. de C.V., Sociedad Operadora de Fondos de Inversión, Grupo Financiero Banorte.
<b>Distribuidora:</b>	Consultar Punto 2, inciso f) del Prospecto de Información.
<b>Valuadora:</b>	GAF Operadora, S.A. de C.V., Sociedad Operadora Limitada de Fondos de Inversión
<b>Institución Calificadora de Valores:</b>	Fitch México, S.A. de C.V.
<b>Proveedor de Precios:</b>	Valuación Operativa y Referencias de Mercado, S.A. de C.V.

**Advertencias**

El Fondo de Inversión no cuenta con garantía alguna del Gobierno Federal, las entidades de la administración pública paraestatal, ni de la Sociedad Operadora ni del Grupo Financiero al que pertenece. La inversión en el Fondo de Inversión se encuentra respaldada hasta por el monto de su patrimonio.

La autorización de los prospectos de información al público inversionista no implica certificación sobre la bondad de las acciones que emitan o sobre la solvencia, liquidez, calidad crediticia o desempeño futuro de los fondos, ni de los Activos Objeto de Inversión que conforman su cartera.

Ningún intermediario financiero, apoderado para celebrar operaciones con el público, o cualquier otra persona, está autorizado para proporcionar información o hacer declaración alguna adicional al contenido del presente documento o el Prospecto de Información al Público Inversionista, por lo que deberán entenderse como no autorizados por el Fondo de Inversión.

Para mayor información, visite la página de internet de nuestra Sociedad Operadora y/o Distribuidoras, en donde podrá consultar el Prospecto de Información al Público Inversionista, así como la información actualizada sobre la cartera de inversiones del Fondo de Inversión.

El presente documento y el Prospecto de Información al Público Inversionista son los únicos documentos de venta que reconoce el Fondo de Inversión como válidos.

**Centro de Atención al Inversionista**

<b>Contacto:</b>	Centro de Contacto.
<b>Teléfono:</b>	800 493 2000
<b>Horario:</b>	08:30 a 18:00 horas, tiempo del centro de México.

**Página(s) electrónica(s)**

<b>Operadora:</b>	www.banorte.com/fondosdeinversion
<b>Distribuidora:</b>	www.banorte.com/fondosdeinversion



**DOCUMENTO CON INFORMACIÓN CLAVE PARA LA INVERSIÓN**

Fondo Banorte 10, S.A. de C.V. F.I.I.D. administrado por Operadora de Fondos Banorte, S.A. de C.V., Sociedad Operadora de Fondos de Inversión, GFB

Tipo:	INSTRUMENTOS DE DEUDA	Serie B, Clase Accionaria	Posibles Adquirentes	Monto Mínimo de Inversión (\$)
Categoría:	MEDIANO PLAZO (IDMP)	E5	PERSONAS NO SUJETAS A RETENCIÓN	\$30,000,000.00
Clave de Pizarra:	NTEDP			
Calificación:	AAAf/S4(mex) Escala de calificación de Calificadora y homogénea			
Fecha de Autorización:	26 octubre 2022 No. Oficio 157/404/2022			

**Importante:** el valor de un Fondo de Inversión, cualquiera que sea su política de inversión, está sujeta a la fluctuación de los mercados, por lo que el inversionista puede obtener ganancias y pérdidas.

**Objetivo de Inversión**

El objetivo fundamental de NTEDP será ofrecer a nuestros clientes un portafolio en activos objeto de inversión de deuda corporativos y bancarios primordialmente y gubernamentales en menor medida, preponderantemente de mediano plazo y en menor proporción de corto y largo plazo. Los activos objeto de inversión de deuda corporativa y bancaria preponderantemente estarán referenciados a TIIE28. Los activos objeto de inversión podrán estar emitidos en el mercado local o en mercados internacionales, denominados en moneda nacional principalmente y/o en UDIS. De forma complementaria se podrá invertir en valores respaldados por activos y/o en depósitos bancarios de dinero a la vista en entidades financieras, inclusive del exterior en moneda nacional.

NTEDP está orientado a pequeños, medianos y grandes inversionistas, personas físicas, personas morales, personas no sujetas a retención y/o Fondos de inversión (conforme a los montos mínimos de inversión establecidos para cada clase, y a su nivel de complejidad o sofisticación) que busquen un nivel moderado de riesgo en función su objetivo, estrategia y calificación y horizonte de inversión del Fondo.

El horizonte de inversión para el inversionista que compra acciones de NTEDP es de mediano plazo, por lo que se sugiere permanecer en el Fondo entre uno y tres años para obtener los beneficios de la estrategia.

**Información Relevante**

Los Fondos de Inversión no cuentan con Asamblea de Accionistas, Consejo de Administración o Comisario:

- Las funciones de la Asamblea de Accionistas, así como las actividades del Consejo de Administración están encomendadas a Operadora de Fondos Banorte, S.A. de C.V., Sociedad Operadora de Fondos de Inversión, Grupo Financiero Banorte.
- La vigilancia del Fondo está asignada al Contralor Normativo de la Sociedad Operadora.

**Valor en riesgo (VaR) de la cartera de inversión respecto de sus activos netos:** 0.35%, en un horizonte de un día, con un nivel de confianza del 95% a 2 colas.

La pérdida que en un escenario pesimista (3 en 100 veces) puede enfrentar el Fondo en un lapso de un día, es de \$3.50 pesos por cada \$1,000 invertidos. (Este dato es solo una estimación, y es válida únicamente en condiciones normales de mercado, las expectativas de pérdida podrían ser mayores, incluso por el monto total de la inversión realizada).

Se entiende por VaR a la pérdida máxima potencial en condiciones normales de mercado que pueden tener los activos netos de un Fondo de Inversión, calculada con un horizonte de tiempo de un día y con nivel de confianza al 95% a dos colas basada en una simulación histórica no paramétrica de 500 observaciones históricas en los factores de riesgo.

**Desempeño Histórico**

Clase	Índice de Referencia: S&P/BMV 28 Day Interbank Interest Rate Balance Index.
E5	

**Tabla de Rendimientos nominales anualizados**

	Último Mes	Últimos 3 Meses	Últimos 12 Meses	2022	2021	2020
RENDIMIENTO BRUTO	12.40 %	12.31 %	11.99 %	8.27 %	5.03 %	6.00 %
RENDIMIENTO NETO	11.45 %	11.35 %	11.02 %	7.32 %	4.11 %	5.08 %
TASA LIBRE DE RIESGO (CETES 28)	10.91 %	11.02 %	10.98 %	7.60 %	4.43 %	5.34 %
ÍNDICE DE REFERENCIA	11.51 %	11.62 %	11.94 %	8.21 %	4.73 %	5.87 %

- El rendimiento neto es después de comisiones y el que obtuvo el inversionista en el periodo.
- La tasa libre de riesgo es una tasa que no incluye descuentos por comisiones o cualquier otro gasto.
- El desempeño del Fondo de Inversión en el pasado, no necesariamente es indicativo del desempeño que tendrá la inversión en el futuro.

**Régimen y Política de Inversión**

a) Estrategia de Administración: Activa.

b) Montos máximos o mínimos de inversión de los principales activos objeto de inversión del Fondo:

Reportos.	Mín	Máx
Valores corporativos y bancarios.	80%	100%
Valores de fácil realización y/o en valores con vencimiento menor a 3 meses.	10%	100%
Valores gubernamentales.		20%
Valores respaldados por activos.		20%

c) Política de inversión: El Fondo podrá invertir en una mezcla de valores de deuda en el mercado nacional y en mercados internacionales.

d) El Fondo buscará proporcionar un rendimiento similar al Índice S&P/BMV 28 Day Interbank Interest Rate Balance Index, el cual se puede consultar en [www.valmer.com.mx/es/valmer/Bench\\_SP\\_Info](http://www.valmer.com.mx/es/valmer/Bench_SP_Info).

e) El Fondo podrá invertir hasta un 40% de su activo neto en activos emitidos, avalados o aceptados por instituciones de crédito que formen parte del mismo Consorcio o Grupo empresarial al que pertenezca su Sociedad Operadora.

f) El Fondo podrá realizar operaciones de préstamo de valores con un plazo máximo de 1 año, con prórrogas por igual periodo.

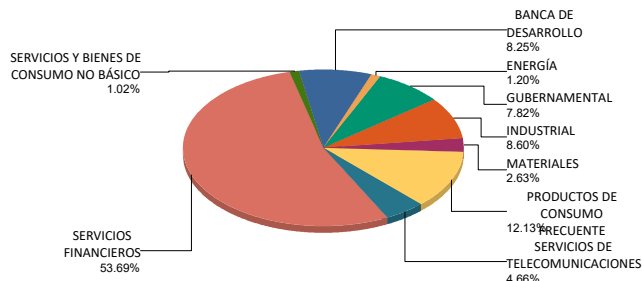
g) El Fondo no invertirá en instrumentos financieros derivados, valores estructurados ni en certificados bursátiles fiduciarios. NTEDP podrá adquirir valores respaldados por activos.

**Composición de la Cartera de Inversión**

Principales inversiones al mes de noviembre 2023

Clave de Pizarra	Activo Objeto de Inversión			Monto Miles de \$	%
	Emisora	Nombre/Subyacente	Tipo		
1 BANOBRA 21049	BANOBRAS	N/A	REPORTO	500,158	5.95%
2 BPA182 260219	BONOS Prot Ahorro	N/A	REPORTO	400,567	4.77%
3 BSCTIA 23009	Scotiabank Inverl	N/A	DEUDA	201,345	2.40%
4 BANORTE 22001	B Mercantil Norte	N/A	DEUDA	200,127	2.38%
5 BPAG91 270909	BONOS Prot Ahorro	N/A	REPORTO	156,676	1.86%
6 FEFA 23V	Fondo Esp Fin Agr	N/A	DEUDA	150,997	1.80%
7 ORBIA 22L	Orbia Advanc Corp	N/A	DEUDA	130,969	1.56%
8 GAP 20	G Aerop Pacífico	N/A	DEUDA	120,543	1.43%
9 HERDEZ 22-2L	Grupo HERDEZ SAB	N/A	DEUDA	115,692	1.38%
10 NAFR 22S	Nacional Financ	N/A	DEUDA	110,789	1.32%
<b>Cartera Total</b>				<b>8,404,348</b>	<b>100%</b>

**Por Sector de Actividad Económica**



**Comisiones y Remuneraciones por la Prestación de Servicios**
**Pagadas por el cliente**

Concepto	Clase E5		Clase más representativa (F4)	
	%	\$	%	\$
INCUMPLIMIENTO PLAZO MÍNIMO DE PERMANENCIA	n/a	n/a	n/a	n/a
INCUMPLIMIENTO SALDO MÍNIMO DE INVERSIÓN	n/a	n/a	n/a	n/a
COMPRA DE ACCIONES	n/a	n/a	n/a	n/a
VENTA DE ACCIONES	n/a	n/a	n/a	n/a
SERVICIOS POR ASESORÍA	n/a	n/a	n/a	n/a
SERVICIO ADMINISTRACIÓN DE ACCIONES	n/a	n/a	n/a	n/a
OTRAS	n/a	n/a	n/a	n/a
<b>Total</b>	<b>n/a</b>	<b>n/a</b>	<b>n/a</b>	<b>n/a</b>

No aplica para ninguna clase accionaria.

**Pagadas por el Fondo de Inversión**

(cifras correspondientes al mes de noviembre 2023)

Concepto	Clase E5		Clase más representativa (F4)	
	%	\$	%	\$
ADMINISTRACIÓN DE ACTIVOS	0.225	2.250	0.420	4.200
ADMINISTRACIÓN ACTIVOS S/ DESEMPEÑO	N/A	N/A	N/A	N/A
DISTRIBUCIÓN DE ACCIONES	0.525	5.250	0.980	9.800
VALUACIÓN DE ACCIONES	0.001	0.013	0.001	0.013
DEPOSITO DE ACCIONES DEL FI	N/A	N/A	N/A	N/A
DEPÓSITO DE ACTIVOS OBJETO DE INVERSIÓN	N/A	N/A	N/A	N/A
CONTABILIDAD	0.003	0.025	0.003	0.025
OTRAS	0.011	0.113	0.011	0.113
<b>Total</b>	<b>0.765</b>	<b>7.651</b>	<b>1.415</b>	<b>14.151</b>

\*Porcentajes y cifras en pesos anualizados. Monto por cada \$1,000 pesos invertidos.

Otros incluye: proveedor de precios, calificadora, otros servicios administrativos, custodia, cuotas de CNBV, de Bolsas de Valores y de Auditoría Externa.

**Información sobre comisiones y remuneraciones**

Las comisiones por compra y venta de acciones pueden disminuir el monto total de su inversión. Esto implica que usted recibiría un monto menor después de una operación. Lo anterior, junto con las comisiones pagadas por el Fondo, representa una reducción del rendimiento total que recibiría por su inversión en el Fondo de Inversión.

Algunos prestadores de servicios pueden establecer acuerdos con el Fondo de Inversión y ofrecerle descuentos por sus servicios. Para conocer de su existencia y el posible beneficio para usted, pregunte con su distribuidor.

El Prospecto de Información al Público Inversionista contiene un mayor detalle de los conflictos de interés a los que pudiera estar sujeto cualquier prestador de servicios del Fondo de Inversión.

**Políticas para la compra - venta de acciones**

<b>Plazo mínimo de permanencia:</b>	No tiene.	<b>Liquidez:</b>	Semanal (Jueves, si es inhábil, el siguiente día hábil).
<b>Recepción de órdenes:</b>	Compra: Solicitudes todos los días hábiles. Ventas: Todos los días hábiles y hasta un día hábil antes de su ejecución.	<b>Horario:</b>	<b>Apertura:</b> 08:00 horas, tiempo del centro de México. <b>Cierre:</b> 13:30 horas, tiempo del centro de México.
<b>Ejecución de operaciones:</b>	Compra: Mismo día de la recepción. Ventas: Jueves (si es inhábil, el siguiente día hábil).	<b>Límites de recompra:</b>	Hasta el 10% del activo neto del Fondo.
<b>Liquidación de operaciones:</b>	Mismo día.	<b>Diferencial*:</b>	En 2009 se aplicó un diferencial máximo de 2.77% sobre las ventas de Fondo, por condiciones de mercado.

\*El Fondo de Inversión, ante condiciones desordenadas de mercado u operaciones inusuales, podrá aplicar a las operaciones de compraventa de sus acciones, un diferencial sobre el precio actualizado de valuación de dichas acciones, que haya determinado previamente, y conservarlo a favor de los inversionistas que permanezcan en el Fondo de Inversión.

**Prestadores de Servicios**

<b>Operadora:</b>	Operadora de Fondos Banorte, S.A. de C.V., Sociedad Operadora de Fondos de Inversión, Grupo Financiero Banorte.
<b>Distribuidora:</b>	Consultar Punto 2, inciso f) del Prospecto de Información.
<b>Valuadora:</b>	GAF Operadora, S.A. de C.V., Sociedad Operadora Limitada de Fondos de Inversión
<b>Institución Calificadora de Valores:</b>	Fitch México, S.A. de C.V.
<b>Proveedor de Precios:</b>	Valuación Operativa y Referencias de Mercado, S.A. de C.V.

**Advertencias**

El Fondo de Inversión no cuenta con garantía alguna del Gobierno Federal, las entidades de la administración pública paraestatal, ni de la Sociedad Operadora ni del Grupo Financiero al que pertenece. La inversión en el Fondo de Inversión se encuentra respaldada hasta por el monto de su patrimonio.

La autorización de los prospectos de información al público inversionista no implica certificación sobre la bondad de las acciones que emitan o sobre la solvencia, liquidez, calidad crediticia o desempeño futuro de los fondos, ni de los Activos Objeto de Inversión que conforman su cartera.

Ningún intermediario financiero, apoderado para celebrar operaciones con el público, o cualquier otra persona, está autorizado para proporcionar información o hacer declaración alguna adicional al contenido del presente documento o el Prospecto de Información al Público Inversionista, por lo que deberán entenderse como no autorizados por el Fondo de Inversión.

Para mayor información, visite la página de internet de nuestra Sociedad Operadora y/o Distribuidoras, en donde podrá consultar el Prospecto de Información al Público Inversionista, así como la información actualizada sobre la cartera de inversiones del Fondo de Inversión.

El presente documento y el Prospecto de Información al Público Inversionista son los únicos documentos de venta que reconoce el Fondo de Inversión como válidos.

**Centro de Atención al Inversionista**

<b>Contacto:</b>	Centro de Contacto.
<b>Teléfono:</b>	800 493 2000
<b>Horario:</b>	08:30 a 18:00 horas, tiempo del centro de México.

**Página(s) electrónica(s)**

<b>Operadora:</b>	<a href="http://www.banorte.com/fondosdeinversion">www.banorte.com/fondosdeinversion</a>
<b>Distribuidora:</b>	<a href="http://www.banorte.com/fondosdeinversion">www.banorte.com/fondosdeinversion</a>

**DOCUMENTO CON INFORMACIÓN CLAVE PARA LA INVERSIÓN**

Fondo Banorte 10, S.A. de C.V. F.I.I.D. administrado por Operadora de Fondos Banorte, S.A. de C.V., Sociedad Operadora de Fondos de Inversión, GFB

<b>Tipo:</b>	INSTRUMENTOS DE DEUDA	<b>Serie B, Clase Accionaria</b>	<b>Posibles Adquirentes</b>	<b>Monto Mínimo de Inversión (\$)</b>
<b>Categoría:</b>	MEDIANO PLAZO (IDMP)	E4	PERSONAS NO SUJETAS A RETENCIÓN	\$60,000,000.00
<b>Clave de Pizarra:</b>	NTEDP			
<b>Calificación:</b>	AAAf/S4(mex) Escala de calificación de Calificadora y homogénea			
<b>Fecha de Autorización:</b>	26 octubre 2022 <i>No. Oficio</i> 157/404/2022			

**Importante:** el valor de un Fondo de Inversión, cualquiera que sea su política de inversión, está sujeta a la fluctuación de los mercados, por lo que el inversionista puede obtener ganancias y pérdidas.

**Objetivo de Inversión**

El objetivo fundamental de NTEDP será ofrecer a nuestros clientes un portafolio en activos objeto de inversión de deuda corporativos y bancarios primordialmente y gubernamentales en menor medida, preponderantemente de mediano plazo y en menor proporción de corto y largo plazo. Los activos objeto de inversión de deuda corporativa y bancaria preponderantemente estarán referenciados a TIIE28. Los activos objeto de inversión podrán estar emitidos en el mercado local o en mercados internacionales, denominados en moneda nacional principalmente y/o en UDIS. De forma complementaria se podrá invertir en valores respaldados por activos y/o en depósitos bancarios de dinero a la vista en entidades financieras, inclusive del exterior en moneda nacional.

NTEDP está orientado a pequeños, medianos y grandes inversionistas, personas físicas, personas morales, personas no sujetas a retención y/o Fondos de inversión (conforme a los montos mínimos de inversión establecidos para cada clase, y a su nivel de complejidad o sofisticación) que busquen un nivel moderado de riesgo en función su objetivo, estrategia y calificación y horizonte de inversión del Fondo.

El horizonte de inversión para el inversionista que compra acciones de NTEDP es de mediano plazo, por lo que se sugiere permanecer en el Fondo entre uno y tres años para obtener los beneficios de la estrategia.

**Información Relevante**

Los Fondos de Inversión no cuentan con Asamblea de Accionistas, Consejo de Administración o Comisario:

- Las funciones de la Asamblea de Accionistas, así como las actividades del Consejo de Administración están encomendadas a Operadora de Fondos Banorte, S.A. de C.V., Sociedad Operadora de Fondos de Inversión, Grupo Financiero Banorte.
- La vigilancia del Fondo está asignada al Contralor Normativo de la Sociedad Operadora.

**Valor en riesgo (VaR) de la cartera de inversión respecto de sus activos netos:** 0.35%, en un horizonte de un día, con un nivel de confianza del 95% a 2 colas.

La pérdida que en un escenario pesimista (3 en 100 veces) puede enfrentar el Fondo en un lapso de un día, es de \$3.50 pesos por cada \$1,000 invertidos. (Este dato es solo una estimación, y es válida únicamente en condiciones normales de mercado, las expectativas de pérdida podrían ser mayores, incluso por el monto total de la inversión realizada).

Se entiende por VaR a la pérdida máxima potencial en condiciones normales de mercado que pueden tener los activos netos de un Fondo de Inversión, calculada con un horizonte de tiempo de un día y con nivel de confianza al 95% a dos colas basada en una simulación histórica no paramétrica de 500 observaciones históricas en los factores de riesgo.

**Desempeño Histórico**

<b>Clase</b> E4	<b>Índice de Referencia:</b> S&P/BMV 28 Day Interbank Interest Rate Balance Index.
--------------------	--

**Tabla de Rendimientos nominales anualizados**

	Último Mes	Últimos 3 Meses	Últimos 12 Meses	2022	2021	2020
RENDIMIENTO BRUTO	12.41 %	12.31 %	11.99 %	8.27 %	5.03 %	6.00 %
RENDIMIENTO NETO	11.77 %	11.66 %	11.34 %	7.63 %	4.41 %	5.38 %
TASA LIBRE DE RIESGO (CETES 28)	10.91 %	11.02 %	10.98 %	7.60 %	4.43 %	5.34 %
ÍNDICE DE REFERENCIA	11.51 %	11.62 %	11.94 %	8.21 %	4.73 %	5.87 %

- El rendimiento neto es después de comisiones y el que obtuvo el inversionista en el periodo.
- La tasa libre de riesgo es una tasa que no incluye descuentos por comisiones o cualquier otro gasto.
- El desempeño del Fondo de Inversión en el pasado, no necesariamente es indicativo del desempeño que tendrá la inversión en el futuro.

**Régimen y Política de Inversión**

a) Estrategia de Administración: Activa.

b) Montos máximos o mínimos de inversión de los principales activos objeto de inversión del Fondo:

Reportos.	Mín	Máx
Valores corporativos y bancarios.	80%	100%
Valores de fácil realización y/o en valores con vencimiento menor a 3 meses.	10%	100%
Valores gubernamentales.		20%
Valores respaldados por activos.		20%

c) Política de inversión: El Fondo podrá invertir en una mezcla de valores de deuda en el mercado nacional y en mercados internacionales.

d) El Fondo buscará proporcionar un rendimiento similar al Índice S&P/BMV 28 Day Interbank Interest Rate Balance Index, el cual se puede consultar en [www.valmer.com.mx/es/valmer/Bench\\_SP\\_Info](http://www.valmer.com.mx/es/valmer/Bench_SP_Info).

e) El Fondo podrá invertir hasta un 40% de su activo neto en activos emitidos, avalados o aceptados por instituciones de crédito que formen parte del mismo Consorcio o Grupo empresarial al que pertenezca su Sociedad Operadora.

f) El Fondo podrá realizar operaciones de préstamo de valores con un plazo máximo de 1 año, con prórrogas por igual periodo.

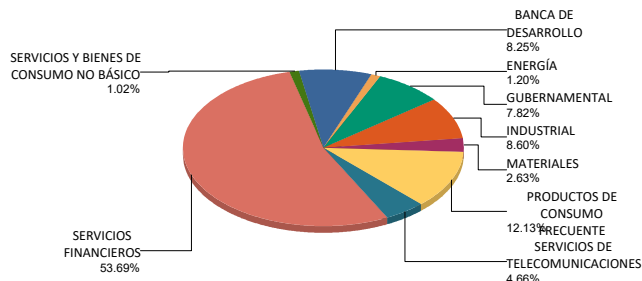
g) El Fondo no invertirá en instrumentos financieros derivados, valores estructurados ni en certificados bursátiles fiduciarios. NTEDP podrá adquirir valores respaldados por activos.

**Composición de la Cartera de Inversión**

Principales inversiones al mes de noviembre 2023

Clave de Pizarra	Activo Objeto de Inversión			Monto Miles de \$	%
	Emisora	Nombre/Subyacente	Tipo		
1 BANOBRA 21049	BANOBRAS	N/A	REPORTO	500,158	5.95%
2 BPA182 260219	BONOS Prot Ahorro	N/A	REPORTO	400,567	4.77%
3 BSCTIA 23009	Scotiabank Inverl	N/A	DEUDA	201,345	2.40%
4 BANORTE 22001	B Mercantil Norte	N/A	DEUDA	200,127	2.38%
5 BPAG91 270909	BONOS Prot Ahorro	N/A	REPORTO	156,676	1.86%
6 FEFA 23V	Fondo Esp Fin Agr	N/A	DEUDA	150,997	1.80%
7 ORBIA 22L	Orbia Advanc Corp	N/A	DEUDA	130,969	1.56%
8 GAP 20	G Aerop Pacífico	N/A	DEUDA	120,543	1.43%
9 HERDEZ 22-2L	Grupo HERDEZ SAB	N/A	DEUDA	115,692	1.38%
10 NAFR 22S	Nacional Financ	N/A	DEUDA	110,789	1.32%
<b>Cartera Total</b>				<b>8,404,348</b>	<b>100%</b>

**Por Sector de Actividad Económica**



**Comisiones y Remuneraciones por la Prestación de Servicios**
**Pagadas por el cliente**

Concepto	Clase E4		Clase más representativa (F4)	
	%	\$	%	\$
INCUMPLIMIENTO PLAZO MÍNIMO DE PERMANENCIA	n/a	n/a	n/a	n/a
INCUMPLIMIENTO SALDO MÍNIMO DE INVERSIÓN	n/a	n/a	n/a	n/a
COMPRA DE ACCIONES	n/a	n/a	n/a	n/a
VENTA DE ACCIONES	n/a	n/a	n/a	n/a
SERVICIOS POR ASESORÍA	n/a	n/a	n/a	n/a
SERVICIO ADMINISTRACIÓN DE ACCIONES	n/a	n/a	n/a	n/a
OTRAS	n/a	n/a	n/a	n/a
<b>Total</b>	<b>n/a</b>	<b>n/a</b>	<b>n/a</b>	<b>n/a</b>

No aplica para ninguna clase accionaria.

**Pagadas por el Fondo de Inversión**

(cifras correspondientes al mes de noviembre 2023)

Concepto	Clase E4		Clase más representativa (F4)	
	%	\$	%	\$
ADMINISTRACIÓN DE ACTIVOS	0.150	1.500	0.420	4.200
ADMINISTRACIÓN ACTIVOS S/ DESEMPEÑO	N/A	N/A	N/A	N/A
DISTRIBUCIÓN DE ACCIONES	0.350	3.500	0.980	9.800
VALUACIÓN DE ACCIONES	0.001	0.013	0.001	0.013
DEPOSITO DE ACCIONES DEL FI	N/A	N/A	N/A	N/A
DEPÓSITO DE ACTIVOS OBJETO DE INVERSIÓN	N/A	N/A	N/A	N/A
CONTABILIDAD	0.003	0.025	0.003	0.025
OTRAS	0.011	0.113	0.011	0.113
<b>Total</b>	<b>0.515</b>	<b>5.151</b>	<b>1.415</b>	<b>14.151</b>

\*Porcentajes y cifras en pesos anualizados. Monto por cada \$1,000 pesos invertidos.

Otros incluye: proveedor de precios, calificadora, otros servicios administrativos, custodia, cuotas de CNBV, de Bolsas de Valores y de Auditoría Externa.

**Información sobre comisiones y remuneraciones**

Las comisiones por compra y venta de acciones pueden disminuir el monto total de su inversión. Esto implica que usted recibiría un monto menor después de una operación. Lo anterior, junto con las comisiones pagadas por el Fondo, representa una reducción del rendimiento total que recibiría por su inversión en el Fondo de Inversión.

Algunos prestadores de servicios pueden establecer acuerdos con el Fondo de Inversión y ofrecerle descuentos por sus servicios. Para conocer de su existencia y el posible beneficio para usted, pregunte con su distribuidor.

El Prospecto de Información al Público Inversionista contiene un mayor detalle de los conflictos de interés a los que pudiera estar sujeto cualquier prestador de servicios del Fondo de Inversión.

**Políticas para la compra - venta de acciones**

<b>Plazo mínimo de permanencia:</b>	No tiene.	<b>Liquidez:</b>	Semanal (Jueves, si es inhábil, el siguiente día hábil).
<b>Recepción de órdenes:</b>	Compra: Solicitudes todos los días hábiles. Ventas: Todos los días hábiles y hasta un día hábil antes de su ejecución.	<b>Horario:</b>	<b>Apertura:</b> 08:00 horas, tiempo del centro de México. <b>Cierre:</b> 13:30 horas, tiempo del centro de México.
<b>Ejecución de operaciones:</b>	Compra: Mismo día de la recepción. Ventas: Jueves (si es inhábil, el siguiente día hábil).	<b>Límites de recompra:</b>	Hasta el 10% del activo neto del Fondo.
<b>Liquidación de operaciones:</b>	Mismo día.	<b>Diferencial*:</b>	En 2009 se aplicó un diferencial máximo de 2.77% sobre las ventas de Fondo, por condiciones de mercado.

\*El Fondo de Inversión, ante condiciones desordenadas de mercado u operaciones inusuales, podrá aplicar a las operaciones de compraventa de sus acciones, un diferencial sobre el precio actualizado de valuación de dichas acciones, que haya determinado previamente, y conservarlo a favor de los inversionistas que permanezcan en el Fondo de Inversión.

**Prestadores de Servicios**

<b>Operadora:</b>	Operadora de Fondos Banorte, S.A. de C.V., Sociedad Operadora de Fondos de Inversión, Grupo Financiero Banorte.
<b>Distribuidora:</b>	Consultar Punto 2, inciso f) del Prospecto de Información.
<b>Valuadora:</b>	GAF Operadora, S.A. de C.V., Sociedad Operadora Limitada de Fondos de Inversión
<b>Institución Calificadora de Valores:</b>	Fitch México, S.A. de C.V.
<b>Proveedor de Precios:</b>	Valuación Operativa y Referencias de Mercado, S.A. de C.V.

**Advertencias**

El Fondo de Inversión no cuenta con garantía alguna del Gobierno Federal, las entidades de la administración pública paraestatal, ni de la Sociedad Operadora ni del Grupo Financiero al que pertenece. La inversión en el Fondo de Inversión se encuentra respaldada hasta por el monto de su patrimonio.

La autorización de los prospectos de información al público inversionista no implica certificación sobre la bondad de las acciones que emitan o sobre la solvencia, liquidez, calidad crediticia o desempeño futuro de los fondos, ni de los Activos Objeto de Inversión que conforman su cartera.

Ningún intermediario financiero, apoderado para celebrar operaciones con el público, o cualquier otra persona, está autorizado para proporcionar información o hacer declaración alguna adicional al contenido del presente documento o el Prospecto de Información al Público Inversionista, por lo que deberán entenderse como no autorizados por el Fondo de Inversión.

Para mayor información, visite la página de internet de nuestra Sociedad Operadora y/o Distribuidoras, en donde podrá consultar el Prospecto de Información al Público Inversionista, así como la información actualizada sobre la cartera de inversiones del Fondo de Inversión.

El presente documento y el Prospecto de Información al Público Inversionista son los únicos documentos de venta que reconoce el Fondo de Inversión como válidos.

**Centro de Atención al Inversionista**

<b>Contacto:</b>	Centro de Contacto.
<b>Teléfono:</b>	800 493 2000
<b>Horario:</b>	08:30 a 18:00 horas, tiempo del centro de México.

**Página(s) electrónica(s)**

<b>Operadora:</b>	www.banorte.com/fondosdeinversion
<b>Distribuidora:</b>	www.banorte.com/fondosdeinversion

**DOCUMENTO CON INFORMACIÓN CLAVE PARA LA INVERSIÓN**

Fondo Banorte 10, S.A. de C.V. F.I.I.D. administrado por Operadora de Fondos Banorte, S.A. de C.V., Sociedad Operadora de Fondos de Inversión, GFB

Tipo:	INSTRUMENTOS DE DEUDA	Serie B, Clase Accionaria	Posibles Adquirentes	Monto Mínimo de Inversión (\$)
Categoría:	MEDIANO PLAZO (IDMP)	E3	PERSONAS NO SUJETAS A RETENCIÓN	\$125,000,000.00
Clave de Pizarra:	NTEDP			
Calificación:	AAAf/S4(mex) Escala de calificación de Calificadora y homogénea			
Fecha de Autorización:	26 octubre 2022 No. Oficio 157/404/2022			

**Importante:** el valor de un Fondo de Inversión, cualquiera que sea su política de inversión, está sujeta a la fluctuación de los mercados, por lo que el inversionista puede obtener ganancias y pérdidas.

**Objetivo de Inversión**

El objetivo fundamental de NTEDP será ofrecer a nuestros clientes un portafolio en activos objeto de inversión de deuda corporativos y bancarios primordialmente y gubernamentales en menor medida, preponderantemente de mediano plazo y en menor proporción de corto y largo plazo. Los activos objeto de inversión de deuda corporativa y bancaria preponderantemente estarán referenciados a TIIE28. Los activos objeto de inversión podrán estar emitidos en el mercado local o en mercados internacionales, denominados en moneda nacional principalmente y/o en UDIS. De forma complementaria se podrá invertir en valores respaldados por activos y/o en depósitos bancarios de dinero a la vista en entidades financieras, inclusive del exterior en moneda nacional.

NTEDP está orientado a pequeños, medianos y grandes inversionistas, personas físicas, personas morales, personas no sujetas a retención y/o Fondos de inversión (conforme a los montos mínimos de inversión establecidos para cada clase, y a su nivel de complejidad o sofisticación) que busquen un nivel moderado de riesgo en función su objetivo, estrategia y calificación y horizonte de inversión del Fondo.

El horizonte de inversión para el inversionista que compra acciones de NTEDP es de mediano plazo, por lo que se sugiere permanecer en el Fondo entre uno y tres años para obtener los beneficios de la estrategia.

**Información Relevante**

Los Fondos de Inversión no cuentan con Asamblea de Accionistas, Consejo de Administración o Comisario:

- Las funciones de la Asamblea de Accionistas, así como las actividades del Consejo de Administración están encomendadas a Operadora de Fondos Banorte, S.A. de C.V., Sociedad Operadora de Fondos de Inversión, Grupo Financiero Banorte.
- La vigilancia del Fondo está asignada al Contralor Normativo de la Sociedad Operadora.

**Valor en riesgo (VaR) de la cartera de inversión respecto de sus activos netos:** 0.35%, en un horizonte de un día, con un nivel de confianza del 95% a 2 colas.

La pérdida que en un escenario pesimista (3 en 100 veces) puede enfrentar el Fondo en un lapso de un día, es de \$3.50 pesos por cada \$1,000 invertidos. (Este dato es solo una estimación, y es válida únicamente en condiciones normales de mercado, las expectativas de pérdida podrían ser mayores, incluso por el monto total de la inversión realizada).

Se entiende por VaR a la pérdida máxima potencial en condiciones normales de mercado que pueden tener los activos netos de un Fondo de Inversión, calculada con un horizonte de tiempo de un día y con nivel de confianza al 95% a dos colas basada en una simulación histórica no paramétrica de 500 observaciones históricas en los factores de riesgo.

**Desempeño Histórico**

Clase	Índice de Referencia: S&P/BMV 28 Day Interbank Interest Rate Balance Index.
E3	

**Tabla de Rendimientos nominales anualizados**

	Último Mes	Últimos 3 Meses	Últimos 12 Meses	2022	2021	2020
RENDIMIENTO BRUTO	12.42 %	12.32 %	11.99 %	7.79 %	5.03 %	3.97 %
RENDIMIENTO NETO	12.03 %	11.92 %	11.59 %	7.47 %	4.65 %	3.90 %
TASA LIBRE DE RIESGO (CETES 28)	10.91 %	11.02 %	10.98 %	7.60 %	4.43 %	5.34 %
ÍNDICE DE REFERENCIA	11.51 %	11.62 %	11.94 %	8.21 %	4.73 %	5.87 %

- El rendimiento neto es después de comisiones y el que obtuvo el inversionista en el periodo.
- La tasa libre de riesgo es una tasa que no incluye descuentos por comisiones o cualquier otro gasto.
- El desempeño del Fondo de Inversión en el pasado, no necesariamente es indicativo del desempeño que tendrá la inversión en el futuro.

**Régimen y Política de Inversión**

a) Estrategia de Administración: Activa.

b) Montos máximos o mínimos de inversión de los principales activos objeto de inversión del Fondo:

Reportos.	Mín	Máx
Valores corporativos y bancarios.	80%	100%
Valores de fácil realización y/o en valores con vencimiento menor a 3 meses.	10%	100%
Valores gubernamentales.		20%
Valores respaldados por activos.		20%

c) Política de inversión: El Fondo podrá invertir en una mezcla de valores de deuda en el mercado nacional y en mercados internacionales.

d) El Fondo buscará proporcionar un rendimiento similar al Índice S&P/BMV 28 Day Interbank Interest Rate Balance Index, el cual se puede consultar en [www.valmer.com.mx/es/valmer/Bench\\_SP\\_Info](http://www.valmer.com.mx/es/valmer/Bench_SP_Info).

e) El Fondo podrá invertir hasta un 40% de su activo neto en activos emitidos, avalados o aceptados por instituciones de crédito que formen parte del mismo Consorcio o Grupo empresarial al que pertenezca su Sociedad Operadora.

f) El Fondo podrá realizar operaciones de préstamo de valores con un plazo máximo de 1 año, con prórrogas por igual periodo.

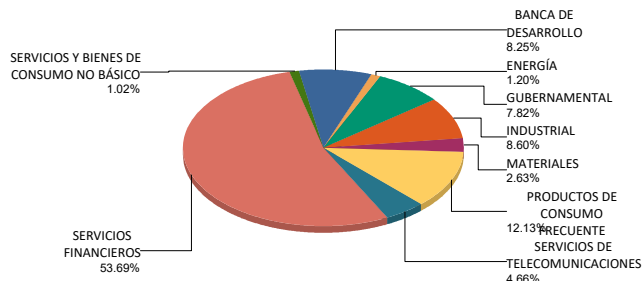
g) El Fondo no invertirá en instrumentos financieros derivados, valores estructurados ni en certificados bursátiles fiduciarios. NTEDP podrá adquirir valores respaldados por activos.

**Composición de la Cartera de Inversión**

Principales inversiones al mes de noviembre 2023

Clave de Pizarra	Activo Objeto de Inversión			Monto Miles de \$	%
	Emisora	Nombre/Subyacente	Tipo		
1 BANOBRA 21049	BANOBRAS	N/A	REPORTO	500,158	5.95%
2 BPA182 260219	BONOS Prot Ahorro	N/A	REPORTO	400,567	4.77%
3 BSCTIA 23009	Scotiabank Inverl	N/A	DEUDA	201,345	2.40%
4 BANORTE 22001	B Mercantil Norte	N/A	DEUDA	200,127	2.38%
5 BPAG91 270909	BONOS Prot Ahorro	N/A	REPORTO	156,676	1.86%
6 FEFA 23V	Fondo Esp Fin Agr	N/A	DEUDA	150,997	1.80%
7 ORBIA 22L	Orbia Advanc Corp	N/A	DEUDA	130,969	1.56%
8 GAP 20	G Aerop Pacífico	N/A	DEUDA	120,543	1.43%
9 HERDEZ 22-2L	Grupo HERDEZ SAB	N/A	DEUDA	115,692	1.38%
10 NAFR 22S	Nacional Financ	N/A	DEUDA	110,789	1.32%
<b>Cartera Total</b>				<b>8,404,348</b>	<b>100%</b>

**Por Sector de Actividad Económica**



**Comisiones y Remuneraciones por la Prestación de Servicios**
**Pagadas por el cliente**

Concepto	Clase E3		Clase más representativa (F4)	
	%	\$	%	\$
INCUMPLIMIENTO PLAZO MÍNIMO DE PERMANENCIA	n/a	n/a	n/a	n/a
INCUMPLIMIENTO SALDO MÍNIMO DE INVERSIÓN	n/a	n/a	n/a	n/a
COMPRA DE ACCIONES	n/a	n/a	n/a	n/a
VENTA DE ACCIONES	n/a	n/a	n/a	n/a
SERVICIOS POR ASESORÍA	n/a	n/a	n/a	n/a
SERVICIO ADMINISTRACIÓN DE ACCIONES	n/a	n/a	n/a	n/a
OTRAS	n/a	n/a	n/a	n/a
<b>Total</b>	<b>n/a</b>	<b>n/a</b>	<b>n/a</b>	<b>n/a</b>

No aplica para ninguna clase accionaria.

**Pagadas por el Fondo de Inversión**

(cifras correspondientes al mes de noviembre 2023)

Concepto	Clase E3		Clase más representativa (F4)	
	%	\$	%	\$
ADMINISTRACIÓN DE ACTIVOS	0.090	0.900	0.420	4.200
ADMINISTRACIÓN ACTIVOS S/ DESEMPEÑO	N/A	N/A	N/A	N/A
DISTRIBUCIÓN DE ACCIONES	0.210	2.100	0.980	9.800
VALUACIÓN DE ACCIONES	0.001	0.013	0.001	0.013
DEPOSITO DE ACCIONES DEL FI	N/A	N/A	N/A	N/A
DEPÓSITO DE ACTIVOS OBJETO DE INVERSIÓN	N/A	N/A	N/A	N/A
CONTABILIDAD	0.003	0.025	0.003	0.025
OTRAS	0.011	0.113	0.011	0.113
<b>Total</b>	<b>0.315</b>	<b>3.151</b>	<b>1.415</b>	<b>14.151</b>

\*Porcentajes y cifras en pesos anualizados. Monto por cada \$1,000 pesos invertidos.

Otros incluye: proveedor de precios, calificadora, otros servicios administrativos, custodia, cuotas de CNBV, de Bolsas de Valores y de Auditoría Externa.

**Información sobre comisiones y remuneraciones**

Las comisiones por compra y venta de acciones pueden disminuir el monto total de su inversión. Esto implica que usted recibiría un monto menor después de una operación. Lo anterior, junto con las comisiones pagadas por el Fondo, representa una reducción del rendimiento total que recibiría por su inversión en el Fondo de Inversión.

Algunos prestadores de servicios pueden establecer acuerdos con el Fondo de Inversión y ofrecerle descuentos por sus servicios. Para conocer de su existencia y el posible beneficio para usted, pregunte con su distribuidor.

El Prospecto de Información al Público Inversionista contiene un mayor detalle de los conflictos de interés a los que pudiera estar sujeto cualquier prestador de servicios del Fondo de Inversión.

**Políticas para la compra - venta de acciones**

<b>Plazo mínimo de permanencia:</b>	No tiene.	<b>Liquidez:</b>	Semanal (Jueves, si es inhábil, el siguiente día hábil).
<b>Recepción de órdenes:</b>	Compra: Solicitudes todos los días hábiles. Ventas: Todos los días hábiles y hasta un día hábil antes de su ejecución.	<b>Horario:</b>	<b>Apertura:</b> 08:00 horas, tiempo del centro de México. <b>Cierre:</b> 13:30 horas, tiempo del centro de México.
<b>Ejecución de operaciones:</b>	Compra: Mismo día de la recepción. Ventas: Jueves (si es inhábil, el siguiente día hábil).	<b>Límites de recompra:</b>	Hasta el 10% del activo neto del Fondo.
<b>Liquidación de operaciones:</b>	Mismo día.	<b>Diferencial*:</b>	En 2009 se aplicó un diferencial máximo de 2.77% sobre las ventas de Fondo, por condiciones de mercado.

\*El Fondo de Inversión, ante condiciones desordenadas de mercado u operaciones inusuales, podrá aplicar a las operaciones de compraventa de sus acciones, un diferencial sobre el precio actualizado de valuación de dichas acciones, que haya determinado previamente, y conservarlo a favor de los inversionistas que permanezcan en el Fondo de Inversión.

**Prestadores de Servicios**

<b>Operadora:</b>	Operadora de Fondos Banorte, S.A. de C.V., Sociedad Operadora de Fondos de Inversión, Grupo Financiero Banorte.
<b>Distribuidora:</b>	Consultar Punto 2, inciso f) del Prospecto de Información.
<b>Valuadora:</b>	GAF Operadora, S.A. de C.V., Sociedad Operadora Limitada de Fondos de Inversión
<b>Institución Calificadora de Valores:</b>	Fitch México, S.A. de C.V.
<b>Proveedor de Precios:</b>	Valuación Operativa y Referencias de Mercado, S.A. de C.V.

**Advertencias**

El Fondo de Inversión no cuenta con garantía alguna del Gobierno Federal, las entidades de la administración pública paraestatal, ni de la Sociedad Operadora ni del Grupo Financiero al que pertenece. La inversión en el Fondo de Inversión se encuentra respaldada hasta por el monto de su patrimonio.

La autorización de los prospectos de información al público inversionista no implica certificación sobre la bondad de las acciones que emitan o sobre la solvencia, liquidez, calidad crediticia o desempeño futuro de los fondos, ni de los Activos Objeto de Inversión que conforman su cartera.

Ningún intermediario financiero, apoderado para celebrar operaciones con el público, o cualquier otra persona, está autorizado para proporcionar información o hacer declaración alguna adicional al contenido del presente documento o el Prospecto de Información al Público Inversionista, por lo que deberán entenderse como no autorizados por el Fondo de Inversión.

Para mayor información, visite la página de internet de nuestra Sociedad Operadora y/o Distribuidoras, en donde podrá consultar el Prospecto de Información al Público Inversionista, así como la información actualizada sobre la cartera de inversiones del Fondo de Inversión.

El presente documento y el Prospecto de Información al Público Inversionista son los únicos documentos de venta que reconoce el Fondo de Inversión como válidos.

**Centro de Atención al Inversionista**

<b>Contacto:</b>	Centro de Contacto.
<b>Teléfono:</b>	800 493 2000
<b>Horario:</b>	08:30 a 18:00 horas, tiempo del centro de México.

**Página(s) electrónica(s)**

<b>Operadora:</b>	<a href="http://www.banorte.com/fondosdeinversion">www.banorte.com/fondosdeinversion</a>
<b>Distribuidora:</b>	<a href="http://www.banorte.com/fondosdeinversion">www.banorte.com/fondosdeinversion</a>

**DOCUMENTO CON INFORMACIÓN CLAVE PARA LA INVERSIÓN**

Fondo Banorte 10, S.A. de C.V. F.I.I.D. administrado por Operadora de Fondos Banorte, S.A. de C.V., Sociedad Operadora de Fondos de Inversión, GFB

Tipo:	INSTRUMENTOS DE DEUDA	Serie B, Clase Accionaria	Posibles Adquirentes	Monto Mínimo de Inversión (\$)
Categoría:	MEDIANO PLAZO (IDMP)	E2	PERSONAS NO SUJETAS A RETENCIÓN	\$250,000,000.00
Clave de Pizarra:	NTEDP			
Calificación:	AAAf/S4(mex) Escala de calificación de Calificadora y homogénea			
Fecha de Autorización:	26 octubre 2022 No. Oficio 157/404/2022			

**Importante:** el valor de un Fondo de Inversión, cualquiera que sea su política de inversión, está sujeta a la fluctuación de los mercados, por lo que el inversionista puede obtener ganancias y pérdidas.

**Objetivo de Inversión**

El objetivo fundamental de NTEDP será ofrecer a nuestros clientes un portafolio en activos objeto de inversión de deuda corporativos y bancarios primordialmente y gubernamentales en menor medida, preponderantemente de mediano plazo y en menor proporción de corto y largo plazo. Los activos objeto de inversión de deuda corporativa y bancaria preponderantemente estarán referenciados a TIIE28. Los activos objeto de inversión podrán estar emitidos en el mercado local o en mercados internacionales, denominados en moneda nacional principalmente y/o en UDIS. De forma complementaria se podrá invertir en valores respaldados por activos y/o en depósitos bancarios de dinero a la vista en entidades financieras, inclusive del exterior en moneda nacional.

NTEDP está orientado a pequeños, medianos y grandes inversionistas, personas físicas, personas morales, personas no sujetas a retención y/o Fondos de inversión (conforme a los montos mínimos de inversión establecidos para cada clase, y a su nivel de complejidad o sofisticación) que busquen un nivel moderado de riesgo en función su objetivo, estrategia y calificación y horizonte de inversión del Fondo.

El horizonte de inversión para el inversionista que compra acciones de NTEDP es de mediano plazo, por lo que se sugiere permanecer en el Fondo entre uno y tres años para obtener los beneficios de la estrategia.

**Información Relevante**

Los Fondos de Inversión no cuentan con Asamblea de Accionistas, Consejo de Administración o Comisario:

- Las funciones de la Asamblea de Accionistas, así como las actividades del Consejo de Administración están encomendadas a Operadora de Fondos Banorte, S.A. de C.V., Sociedad Operadora de Fondos de Inversión, Grupo Financiero Banorte.
- La vigilancia del Fondo está asignada al Contralor Normativo de la Sociedad Operadora.

**Valor en riesgo (VaR) de la cartera de inversión respecto de sus activos netos:** 0.35%, en un horizonte de un día, con un nivel de confianza del 95% a 2 colas.

La pérdida que en un escenario pesimista (3 en 100 veces) puede enfrentar el Fondo en un lapso de un día, es de \$3.50 pesos por cada \$1,000 invertidos. (Este dato es solo una estimación, y es válida únicamente en condiciones normales de mercado, las expectativas de pérdida podrían ser mayores, incluso por el monto total de la inversión realizada).

Se entiende por VaR a la pérdida máxima potencial en condiciones normales de mercado que pueden tener los activos netos de un Fondo de Inversión, calculada con un horizonte de tiempo de un día y con nivel de confianza al 95% a dos colas basada en una simulación histórica no paramétrica de 500 observaciones históricas en los factores de riesgo.

**Desempeño Histórico**

Clase	Índice de Referencia: S&P/BMV 28 Day Interbank Interest Rate Balance Index.
E2	

**Tabla de Rendimientos nominales anualizados**

	Último Mes	Últimos 3 Meses	Últimos 12 Meses	2022	2021	2020
RENDIMIENTO BRUTO	12.42 %	12.32 %	11.99 %	8.27 %	4.78 %	5.61 %
RENDIMIENTO NETO	12.16 %	12.05 %	11.72 %	8.00 %	4.56 %	5.42 %
TASA LIBRE DE RIESGO (CETES 28)	10.91 %	11.02 %	10.98 %	7.60 %	4.43 %	5.34 %
ÍNDICE DE REFERENCIA	11.51 %	11.62 %	11.94 %	8.21 %	4.73 %	5.87 %

- El rendimiento neto es después de comisiones y el que obtuvo el inversionista en el periodo.
- La tasa libre de riesgo es una tasa que no incluye descuentos por comisiones o cualquier otro gasto.
- El desempeño del Fondo de Inversión en el pasado, no necesariamente es indicativo del desempeño que tendrá la inversión en el futuro.

**Régimen y Política de Inversión**

a) Estrategia de Administración: Activa.

b) Montos máximos o mínimos de inversión de los principales activos objeto de inversión del Fondo:

Reportos.	Mín	Máx
Valores corporativos y bancarios.	80%	100%
Valores de fácil realización y/o en valores con vencimiento menor a 3 meses.	10%	100%
Valores gubernamentales.		20%
Valores respaldados por activos.		20%

c) Política de inversión: El Fondo podrá invertir en una mezcla de valores de deuda en el mercado nacional y en mercados internacionales.

d) El Fondo buscará proporcionar un rendimiento similar al Índice S&P/BMV 28 Day Interbank Interest Rate Balance Index, el cual se puede consultar en [www.valmer.com.mx/es/valmer/Bench\\_SP\\_Info](http://www.valmer.com.mx/es/valmer/Bench_SP_Info).

e) El Fondo podrá invertir hasta un 40% de su activo neto en activos emitidos, avalados o aceptados por instituciones de crédito que formen parte del mismo Consorcio o Grupo empresarial al que pertenezca su Sociedad Operadora.

f) El Fondo podrá realizar operaciones de préstamo de valores con un plazo máximo de 1 año, con prórrogas por igual periodo.

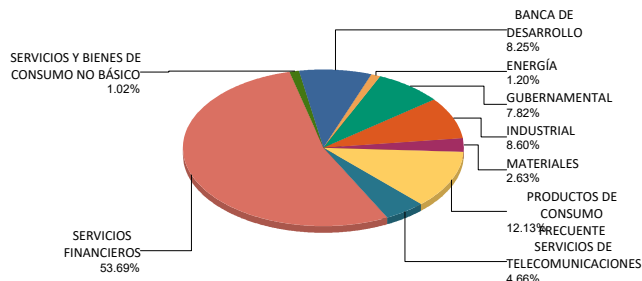
g) El Fondo no invertirá en instrumentos financieros derivados, valores estructurados ni en certificados bursátiles fiduciarios. NTEDP podrá adquirir valores respaldados por activos.

**Composición de la Cartera de Inversión**

Principales inversiones al mes de noviembre 2023

Clave de Pizarra	Activo Objeto de Inversión			Monto Miles de \$	%
	Emisora	Nombre/Subyacente	Tipo		
1 BANOBRA 21049	BANOBRAS	N/A	REPORTO	500,158	5.95%
2 BPA182 260219	BONOS Prot Ahorro	N/A	REPORTO	400,567	4.77%
3 BSCTIA 23009	Scotiabank Inverl	N/A	DEUDA	201,345	2.40%
4 BANORTE 22001	B Mercantil Norte	N/A	DEUDA	200,127	2.38%
5 BPAG91 270909	BONOS Prot Ahorro	N/A	REPORTO	156,676	1.86%
6 FEFA 23V	Fondo Esp Fin Agr	N/A	DEUDA	150,997	1.80%
7 ORBIA 22L	Orbia Advanc Corp	N/A	DEUDA	130,969	1.56%
8 GAP 20	G Aerop Pacífico	N/A	DEUDA	120,543	1.43%
9 HERDEZ 22-2L	Grupo HERDEZ SAB	N/A	DEUDA	115,692	1.38%
10 NAFR 22S	Nacional Financ	N/A	DEUDA	110,789	1.32%
<b>Cartera Total</b>				<b>8,404,348</b>	<b>100%</b>

**Por Sector de Actividad Económica**



**Comisiones y Remuneraciones por la Prestación de Servicios**
**Pagadas por el cliente**

Concepto	Clase E2		Clase más representativa (F4)	
	%	\$	%	\$
INCUMPLIMIENTO PLAZO MÍNIMO DE PERMANENCIA	n/a	n/a	n/a	n/a
INCUMPLIMIENTO SALDO MÍNIMO DE INVERSIÓN	n/a	n/a	n/a	n/a
COMPRA DE ACCIONES	n/a	n/a	n/a	n/a
VENTA DE ACCIONES	n/a	n/a	n/a	n/a
SERVICIOS POR ASESORÍA	n/a	n/a	n/a	n/a
SERVICIO ADMINISTRACIÓN DE ACCIONES	n/a	n/a	n/a	n/a
OTRAS	n/a	n/a	n/a	n/a
<b>Total</b>	<b>n/a</b>	<b>n/a</b>	<b>n/a</b>	<b>n/a</b>

No aplica para ninguna clase accionaria.

**Pagadas por el Fondo de Inversión**

(cifras correspondientes al mes de noviembre 2023)

Concepto	Clase E2		Clase más representativa (F4)	
	%	\$	%	\$
ADMINISTRACIÓN DE ACTIVOS	0.060	0.600	0.420	4.200
ADMINISTRACIÓN ACTIVOS S/ DESEMPEÑO	N/A	N/A	N/A	N/A
DISTRIBUCIÓN DE ACCIONES	0.140	1.400	0.980	9.800
VALUACIÓN DE ACCIONES	0.001	0.013	0.001	0.013
DEPOSITO DE ACCIONES DEL FI	N/A	N/A	N/A	N/A
DEPÓSITO DE ACTIVOS OBJETO DE INVERSIÓN	N/A	N/A	N/A	N/A
CONTABILIDAD	0.003	0.025	0.003	0.025
OTRAS	0.011	0.113	0.011	0.113
<b>Total</b>	<b>0.215</b>	<b>2.151</b>	<b>1.415</b>	<b>14.151</b>

\*Porcentajes y cifras en pesos anualizados. Monto por cada \$1,000 pesos invertidos.

Otros incluye: proveedor de precios, calificadora, otros servicios administrativos, custodia, cuotas de CNBV, de Bolsas de Valores y de Auditoría Externa.

**Información sobre comisiones y remuneraciones**

Las comisiones por compra y venta de acciones pueden disminuir el monto total de su inversión. Esto implica que usted recibiría un monto menor después de una operación. Lo anterior, junto con las comisiones pagadas por el Fondo, representa una reducción del rendimiento total que recibiría por su inversión en el Fondo de Inversión.

Algunos prestadores de servicios pueden establecer acuerdos con el Fondo de Inversión y ofrecerle descuentos por sus servicios. Para conocer de su existencia y el posible beneficio para usted, pregunte con su distribuidor.

El Prospecto de Información al Público Inversionista contiene un mayor detalle de los conflictos de interés a los que pudiera estar sujeto cualquier prestador de servicios del Fondo de Inversión.

**Políticas para la compra - venta de acciones**

<b>Plazo mínimo de permanencia:</b>	No tiene.	<b>Liquidez:</b>	Semanal (Jueves, si es inhábil, el siguiente día hábil).
<b>Recepción de órdenes:</b>	Compra: Solicitudes todos los días hábiles. Ventas: Todos los días hábiles y hasta un día hábil antes de su ejecución.	<b>Horario:</b>	<b>Apertura:</b> 08:00 horas, tiempo del centro de México. <b>Cierre:</b> 13:30 horas, tiempo del centro de México.
<b>Ejecución de operaciones:</b>	Compra: Mismo día de la recepción. Ventas: Jueves (si es inhábil, el siguiente día hábil).	<b>Límites de recompra:</b>	Hasta el 10% del activo neto del Fondo.
<b>Liquidación de operaciones:</b>	Mismo día.	<b>Diferencial*:</b>	En 2009 se aplicó un diferencial máximo de 2.77% sobre las ventas de Fondo, por condiciones de mercado.

\*El Fondo de Inversión, ante condiciones desordenadas de mercado u operaciones inusuales, podrá aplicar a las operaciones de compraventa de sus acciones, un diferencial sobre el precio actualizado de valuación de dichas acciones, que haya determinado previamente, y conservarlo a favor de los inversionistas que permanezcan en el Fondo de Inversión.

**Prestadores de Servicios**

<b>Operadora:</b>	Operadora de Fondos Banorte, S.A. de C.V., Sociedad Operadora de Fondos de Inversión, Grupo Financiero Banorte.
<b>Distribuidora:</b>	Consultar Punto 2, inciso f) del Prospecto de Información.
<b>Valuadora:</b>	GAF Operadora, S.A. de C.V., Sociedad Operadora Limitada de Fondos de Inversión
<b>Institución Calificadora de Valores:</b>	Fitch México, S.A. de C.V.
<b>Proveedor de Precios:</b>	Valuación Operativa y Referencias de Mercado, S.A. de C.V.

**Advertencias**

El Fondo de Inversión no cuenta con garantía alguna del Gobierno Federal, las entidades de la administración pública paraestatal, ni de la Sociedad Operadora ni del Grupo Financiero al que pertenece. La inversión en el Fondo de Inversión se encuentra respaldada hasta por el monto de su patrimonio.

La autorización de los prospectos de información al público inversionista no implica certificación sobre la bondad de las acciones que emitan o sobre la solvencia, liquidez, calidad crediticia o desempeño futuro de los fondos, ni de los Activos Objeto de Inversión que conforman su cartera.

Ningún intermediario financiero, apoderado para celebrar operaciones con el público, o cualquier otra persona, está autorizado para proporcionar información o hacer declaración alguna adicional al contenido del presente documento o el Prospecto de Información al Público Inversionista, por lo que deberán entenderse como no autorizados por el Fondo de Inversión.

Para mayor información, visite la página de internet de nuestra Sociedad Operadora y/o Distribuidoras, en donde podrá consultar el Prospecto de Información al Público Inversionista, así como la información actualizada sobre la cartera de inversiones del Fondo de Inversión.

El presente documento y el Prospecto de Información al Público Inversionista son los únicos documentos de venta que reconoce el Fondo de Inversión como válidos.

**Centro de Atención al Inversionista**

<b>Contacto:</b>	Centro de Contacto.
<b>Teléfono:</b>	800 493 2000
<b>Horario:</b>	08:30 a 18:00 horas, tiempo del centro de México.

**Página(s) electrónica(s)**

<b>Operadora:</b>	www.banorte.com/fondosdeinversion
<b>Distribuidora:</b>	www.banorte.com/fondosdeinversion



**DOCUMENTO CON INFORMACIÓN CLAVE PARA LA INVERSIÓN**

Fondo Banorte 10, S.A. de C.V. F.I.I.D. administrado por Operadora de Fondos Banorte, S.A. de C.V., Sociedad Operadora de Fondos de Inversión, GFB

<b>Tipo:</b>	INSTRUMENTOS DE DEUDA	<b>Serie B, Clase Accionaria</b>	<b>Posibles Adquirentes</b>	<b>Monto Mínimo de Inversión (\$)</b>
<b>Categoría:</b>	MEDIANO PLAZO (IDMP)	E1	PERSONAS NO SUJETAS A RETENCIÓN	\$500,000,000.00
<b>Clave de Pizarra:</b>	NTEDP			
<b>Calificación:</b>	AAAf/S4(mex) Escala de calificación de Calificadora y homogénea			
<b>Fecha de Autorización:</b>	26 octubre 2022 <i>No. Oficio 157/404/2022</i>			

**Importante:** el valor de un Fondo de Inversión, cualquiera que sea su política de inversión, está sujeta a la fluctuación de los mercados, por lo que el inversionista puede obtener ganancias y pérdidas.

**Objetivo de Inversión**

El objetivo fundamental de NTEDP será ofrecer a nuestros clientes un portafolio en activos objeto de inversión de deuda corporativos y bancarios primordialmente y gubernamentales en menor medida, preponderantemente de mediano plazo y en menor proporción de corto y largo plazo. Los activos objeto de inversión de deuda corporativa y bancaria preponderantemente estarán referenciados a TIIE28. Los activos objeto de inversión podrán estar emitidos en el mercado local o en mercados internacionales, denominados en moneda nacional principalmente y/o en UDIS. De forma complementaria se podrá invertir en valores respaldados por activos y/o en depósitos bancarios de dinero a la vista en entidades financieras, inclusive del exterior en moneda nacional.

NTEDP está orientado a pequeños, medianos y grandes inversionistas, personas físicas, personas morales, personas no sujetas a retención y/o Fondos de inversión (conforme a los montos mínimos de inversión establecidos para cada clase, y a su nivel de complejidad o sofisticación) que busquen un nivel moderado de riesgo en función su objetivo, estrategia y calificación y horizonte de inversión del Fondo.

El horizonte de inversión para el inversionista que compra acciones de NTEDP es de mediano plazo, por lo que se sugiere permanecer en el Fondo entre uno y tres años para obtener los beneficios de la estrategia.

**Información Relevante**

Los Fondos de Inversión no cuentan con Asamblea de Accionistas, Consejo de Administración o Comisario:

- Las funciones de la Asamblea de Accionistas, así como las actividades del Consejo de Administración están encomendadas a Operadora de Fondos Banorte, S.A. de C.V., Sociedad Operadora de Fondos de Inversión, Grupo Financiero Banorte.
- La vigilancia del Fondo está asignada al Contralor Normativo de la Sociedad Operadora.

**Valor en riesgo (VaR) de la cartera de inversión respecto de sus activos netos:** 0.35%, en un horizonte de un día, con un nivel de confianza del 95% a 2 colas.

La pérdida que en un escenario pesimista (3 en 100 veces) puede enfrentar el Fondo en un lapso de un día, es de \$3.50 pesos por cada \$1,000 invertidos. (Este dato es solo una estimación, y es válida únicamente en condiciones normales de mercado, las expectativas de pérdida podrían ser mayores, incluso por el monto total de la inversión realizada).

Se entiende por VaR a la pérdida máxima potencial en condiciones normales de mercado que pueden tener los activos netos de un Fondo de Inversión, calculada con un horizonte de tiempo de un día y con nivel de confianza al 95% a dos colas basada en una simulación histórica no paramétrica de 500 observaciones históricas en los factores de riesgo.

**Desempeño Histórico**

Clase	<b>Índice de Referencia:</b> S&P/BMV 28 Day Interbank Interest Rate Balance Index.
E1	

**Tabla de Rendimientos nominales anualizados**

	Último Mes	Últimos 3 Meses	Últimos 12 Meses	2022	2021	2020
RENDIMIENTO BRUTO	15.71 %	78.10 %	25.63 %	8.27 %	5.03 %	3.96 %
RENDIMIENTO NETO	15.71 %	78.03 %	25.50 %	8.12 %	4.89 %	3.93 %
TASA LIBRE DE RIESGO (CETES 28)	10.91 %	11.02 %	10.98 %	7.60 %	4.43 %	5.34 %
ÍNDICE DE REFERENCIA	11.51 %	11.62 %	11.94 %	8.21 %	4.73 %	5.87 %

- El rendimiento neto es después de comisiones y el que obtuvo el inversionista en el periodo.
- La tasa libre de riesgo es una tasa que no incluye descuentos por comisiones o cualquier otro gasto.
- El desempeño del Fondo de Inversión en el pasado, no necesariamente es indicativo del desempeño que tendrá la inversión en el futuro.

**Régimen y Política de Inversión**

a) Estrategia de Administración: Activa.

b) Montos máximos o mínimos de inversión de los principales activos objeto de inversión del Fondo:

Reportos.	Mín	Máx
Valores corporativos y bancarios.	80%	100%
Valores de fácil realización y/o en valores con vencimiento menor a 3 meses.	10%	100%
Valores gubernamentales.		20%
Valores respaldados por activos.		20%

c) Política de inversión: El Fondo podrá invertir en una mezcla de valores de deuda en el mercado nacional y en mercados internacionales.

d) El Fondo buscará proporcionar un rendimiento similar al Índice S&P/BMV 28 Day Interbank Interest Rate Balance Index, el cual se puede consultar en [www.valmer.com.mx/es/valmer/Bench\\_SP\\_Info](http://www.valmer.com.mx/es/valmer/Bench_SP_Info).

e) El Fondo podrá invertir hasta un 40% de su activo neto en activos emitidos, avalados o aceptados por instituciones de crédito que formen parte del mismo Consorcio o Grupo empresarial al que pertenezca su Sociedad Operadora.

f) El Fondo podrá realizar operaciones de préstamo de valores con un plazo máximo de 1 año, con prórrogas por igual periodo.

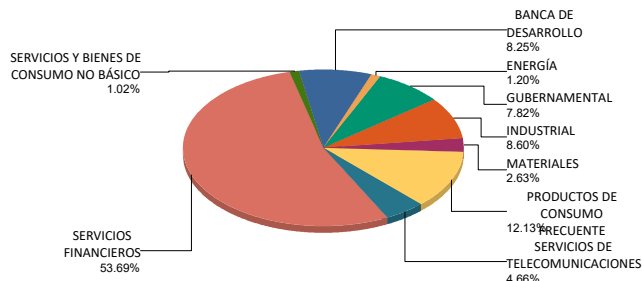
g) El Fondo no invertirá en instrumentos financieros derivados, valores estructurados ni en certificados bursátiles fiduciarios. NTEDP podrá adquirir valores respaldados por activos.

**Composición de la Cartera de Inversión**

Principales inversiones al mes de noviembre 2023

Clave de Pizarra	Activo Objeto de Inversión			Monto Miles de \$	%
	Emisora	Nombre/Subyacente	Tipo		
1 BANOBRA 21049	BANOBRAS	N/A	REPORTO	500,158	5.95%
2 BPA182 260219	BONOS Prot Ahorro	N/A	REPORTO	400,567	4.77%
3 BSCTIA 23009	Scotiabank Inverl	N/A	DEUDA	201,345	2.40%
4 BANORTE 22001	B Mercantil Norte	N/A	DEUDA	200,127	2.38%
5 BPAG91 270909	BONOS Prot Ahorro	N/A	REPORTO	156,676	1.86%
6 FEFA 23V	Fondo Esp Fin Agr	N/A	DEUDA	150,997	1.80%
7 ORBIA 22L	Orbia Advanc Corp	N/A	DEUDA	130,969	1.56%
8 GAP 20	G Aerop Pacífico	N/A	DEUDA	120,543	1.43%
9 HERDEZ 22-2L	Grupo HERDEZ SAB	N/A	DEUDA	115,692	1.38%
10 NAFR 22S	Nacional Financ	N/A	DEUDA	110,789	1.32%
<b>Cartera Total</b>				<b>8,404,348</b>	<b>100%</b>

**Por Sector de Actividad Económica**



**Comisiones y Remuneraciones por la Prestación de Servicios**
**Pagadas por el cliente**

Concepto	Clase E1		Clase más representativa (F4)	
	%	\$	%	\$
INCUMPLIMIENTO PLAZO MÍNIMO DE PERMANENCIA	n/a	n/a	n/a	n/a
INCUMPLIMIENTO SALDO MÍNIMO DE INVERSIÓN	n/a	n/a	n/a	n/a
COMPRA DE ACCIONES	n/a	n/a	n/a	n/a
VENTA DE ACCIONES	n/a	n/a	n/a	n/a
SERVICIOS POR ASESORÍA	n/a	n/a	n/a	n/a
SERVICIO ADMINISTRACIÓN DE ACCIONES	n/a	n/a	n/a	n/a
OTRAS	n/a	n/a	n/a	n/a
<b>Total</b>	<b>n/a</b>	<b>n/a</b>	<b>n/a</b>	<b>n/a</b>

No aplica para ninguna clase accionaria.

**Pagadas por el Fondo de Inversión**

(cifras correspondientes al mes de noviembre 2023)

Concepto	Clase E1		Clase más representativa (F4)	
	%	\$	%	\$
ADMINISTRACIÓN DE ACTIVOS	0.030	0.300	0.420	4.200
ADMINISTRACIÓN ACTIVOS S/ DESEMPEÑO	N/A	N/A	N/A	N/A
DISTRIBUCIÓN DE ACCIONES	0.070	0.700	0.980	9.800
VALUACIÓN DE ACCIONES	0.000	0.000	0.001	0.013
DEPOSITO DE ACCIONES DEL FI	N/A	N/A	N/A	N/A
DEPÓSITO DE ACTIVOS OBJETO DE INVERSIÓN	N/A	N/A	N/A	N/A
CONTABILIDAD	0.000	0.000	0.003	0.025
OTRAS	0.000	0.000	0.011	0.113
<b>Total</b>	<b>0.100</b>	<b>1.000</b>	<b>1.415</b>	<b>14.151</b>

\*Porcentajes y cifras en pesos anualizados. Monto por cada \$1,000 pesos invertidos.

Otros incluye: proveedor de precios, calificadora, otros servicios administrativos, custodia, cuotas de CNBV, de Bolsas de Valores y de Auditoría Externa.

**Información sobre comisiones y remuneraciones**

Las comisiones por compra y venta de acciones pueden disminuir el monto total de su inversión. Esto implica que usted recibiría un monto menor después de una operación. Lo anterior, junto con las comisiones pagadas por el Fondo, representa una reducción del rendimiento total que recibiría por su inversión en el Fondo de Inversión.

Algunos prestadores de servicios pueden establecer acuerdos con el Fondo de Inversión y ofrecerle descuentos por sus servicios. Para conocer de su existencia y el posible beneficio para usted, pregunte con su distribuidor.

El Prospecto de Información al Público Inversionista contiene un mayor detalle de los conflictos de interés a los que pudiera estar sujeto cualquier prestador de servicios del Fondo de Inversión.

**Políticas para la compra - venta de acciones**

<b>Plazo mínimo de permanencia:</b>	No tiene.	<b>Liquidez:</b>	Semanal (Jueves, si es inhábil, el siguiente día hábil).
<b>Recepción de órdenes:</b>	Compra: Solicitudes todos los días hábiles. Ventas: Todos los días hábiles y hasta un día hábil antes de su ejecución.	<b>Horario:</b>	<b>Apertura:</b> 08:00 horas, tiempo del centro de México. <b>Cierre:</b> 13:30 horas, tiempo del centro de México.
<b>Ejecución de operaciones:</b>	Compra: Mismo día de la recepción. Ventas: Jueves (si es inhábil, el siguiente día hábil).	<b>Límites de recompra:</b>	Hasta el 10% del activo neto del Fondo.
<b>Liquidación de operaciones:</b>	Mismo día.	<b>Diferencial*:</b>	En 2009 se aplicó un diferencial máximo de 2.77% sobre las ventas de Fondo, por condiciones de mercado.

\*El Fondo de Inversión, ante condiciones desordenadas de mercado u operaciones inusuales, podrá aplicar a las operaciones de compraventa de sus acciones, un diferencial sobre el precio actualizado de valuación de dichas acciones, que haya determinado previamente, y conservarlo a favor de los inversionistas que permanezcan en el Fondo de Inversión.

**Prestadores de Servicios**

<b>Operadora:</b>	Operadora de Fondos Banorte, S.A. de C.V., Sociedad Operadora de Fondos de Inversión, Grupo Financiero Banorte.
<b>Distribuidora:</b>	Consultar Punto 2, inciso f) del Prospecto de Información.
<b>Valuadora:</b>	GAF Operadora, S.A. de C.V., Sociedad Operadora Limitada de Fondos de Inversión
<b>Institución Calificadora de Valores:</b>	Fitch México, S.A. de C.V.
<b>Proveedor de Precios:</b>	Valuación Operativa y Referencias de Mercado, S.A. de C.V.

**Advertencias**

El Fondo de Inversión no cuenta con garantía alguna del Gobierno Federal, las entidades de la administración pública paraestatal, ni de la Sociedad Operadora ni del Grupo Financiero al que pertenece. La inversión en el Fondo de Inversión se encuentra respaldada hasta por el monto de su patrimonio.

La autorización de los prospectos de información al público inversionista no implica certificación sobre la bondad de las acciones que emitan o sobre la solvencia, liquidez, calidad crediticia o desempeño futuro de los fondos, ni de los Activos Objeto de Inversión que conforman su cartera.

Ningún intermediario financiero, apoderado para celebrar operaciones con el público, o cualquier otra persona, está autorizado para proporcionar información o hacer declaración alguna adicional al contenido del presente documento o el Prospecto de Información al Público Inversionista, por lo que deberán entenderse como no autorizados por el Fondo de Inversión.

Para mayor información, visite la página de internet de nuestra Sociedad Operadora y/o Distribuidoras, en donde podrá consultar el Prospecto de Información al Público Inversionista, así como la información actualizada sobre la cartera de inversiones del Fondo de Inversión.

El presente documento y el Prospecto de Información al Público Inversionista son los únicos documentos de venta que reconoce el Fondo de Inversión como válidos.

**Centro de Atención al Inversionista**

<b>Contacto:</b>	Centro de Contacto.
<b>Teléfono:</b>	800 493 2000
<b>Horario:</b>	08:30 a 18:00 horas, tiempo del centro de México.

**Página(s) electrónica(s)**

<b>Operadora:</b>	www.banorte.com/fondosdeinversion
<b>Distribuidora:</b>	www.banorte.com/fondosdeinversion

**DOCUMENTO CON INFORMACIÓN CLAVE PARA LA INVERSIÓN**

Fondo Banorte 10, S.A. de C.V. F.I.I.D. administrado por Operadora de Fondos Banorte, S.A. de C.V., Sociedad Operadora de Fondos de Inversión, GFB

Tipo:	INSTRUMENTOS DE DEUDA	Serie B, Clase Accionaria	Posibles Adquirentes	Monto Mínimo de Inversión (\$)
Categoría:	MEDIANO PLAZO (IDMP)	APIE	PERSONAS NO SUJETAS A RETENCIÓN (artículo 106 fracción IV, inciso b) de CUI)	Sin monto mínimo de inversión
Clave de Pizarra:	NTEDP			
Calificación:	AAAf/S4(mex) Escala de calificación de Calificadora y homogénea			
Fecha de Autorización:	26 octubre 2022 No. Oficio 157/404/2022			

**Importante:** el valor de un Fondo de Inversión, cualquiera que sea su política de inversión, está sujeta a la fluctuación de los mercados, por lo que el inversionista puede obtener ganancias y pérdidas.

**Objetivo de Inversión**

El objetivo fundamental de NTEDP será ofrecer a nuestros clientes un portafolio en activos objeto de inversión de deuda corporativos y bancarios primordialmente y gubernamentales en menor medida, preponderantemente de mediano plazo y en menor proporción de corto y largo plazo. Los activos objeto de inversión de deuda corporativa y bancaria preponderantemente estarán referenciados a TIIE28. Los activos objeto de inversión podrán estar emitidos en el mercado local o en mercados internacionales, denominados en moneda nacional principalmente y/o en UDIS. De forma complementaria se podrá invertir en valores respaldados por activos y/o en depósitos bancarios de dinero a la vista en entidades financieras, inclusive del exterior en moneda nacional.

NTEDP está orientado a pequeños, medianos y grandes inversionistas, personas físicas, personas morales, personas no sujetas a retención y/o Fondos de inversión (conforme a los montos mínimos de inversión establecidos para cada clase, y a su nivel de complejidad o sofisticación) que busquen un nivel moderado de riesgo en función su objetivo, estrategia y calificación y horizonte de inversión del Fondo.

El horizonte de inversión para el inversionista que compra acciones de NTEDP es de mediano plazo, por lo que se sugiere permanecer en el Fondo entre uno y tres años para obtener los beneficios de la estrategia.

**Información Relevante**

Los Fondos de Inversión no cuentan con Asamblea de Accionistas, Consejo de Administración o Comisario:

- Las funciones de la Asamblea de Accionistas, así como las actividades del Consejo de Administración están encomendadas a Operadora de Fondos Banorte, S.A. de C.V., Sociedad Operadora de Fondos de Inversión, Grupo Financiero Banorte.
- La vigilancia del Fondo está asignada al Contralor Normativo de la Sociedad Operadora.

**Valor en riesgo (VaR) de la cartera de inversión respecto de sus activos netos:** 0.35%, en un horizonte de un día, con un nivel de confianza del 95% a 2 colas.

La pérdida que en un escenario pesimista (3 en 100 veces) puede enfrentar el Fondo en un lapso de un día, es de \$3.50 pesos por cada \$1,000 invertidos. (Este dato es solo una estimación, y es válida únicamente en condiciones normales de mercado, las expectativas de pérdida podrían ser mayores, incluso por el monto total de la inversión realizada).

Se entiende por VaR a la pérdida máxima potencial en condiciones normales de mercado que pueden tener los activos netos de un Fondo de Inversión, calculada con un horizonte de tiempo de un día y con nivel de confianza al 95% a dos colas basada en una simulación histórica no paramétrica de 500 observaciones históricas en los factores de riesgo.

**Desempeño Histórico**

Clase APIE	Índice de Referencia: S&P/BMV 28 Day Interbank Interest Rate Balance Index.
---------------	---

**Tabla de Rendimientos nominales anualizados**

	Último Mes	Últimos 3 Meses	Últimos 12 Meses	2022	2021	2020
RENDIMIENTO BRUTO	16.02 %	17.66 %	14.26 %	4.13 %	3.46 %	3.62 %
RENDIMIENTO NETO	16.02 %	17.66 %	14.26 %	4.13 %	3.46 %	3.62 %
TASA LIBRE DE RIESGO (CETES 28)	10.91 %	11.02 %	10.98 %	7.60 %	4.43 %	5.34 %
ÍNDICE DE REFERENCIA	11.51 %	11.62 %	11.94 %	8.21 %	4.73 %	5.87 %

- El rendimiento neto es después de comisiones y el que obtuvo el inversionista en el periodo.
- La tasa libre de riesgo es una tasa que no incluye descuentos por comisiones o cualquier otro gasto.
- El desempeño del Fondo de Inversión en el pasado, no necesariamente es indicativo del desempeño que tendrá la inversión en el futuro.

**Régimen y Política de Inversión**

a) Estrategia de Administración: Activa.

b) Montos máximos o mínimos de inversión de los principales activos objeto de inversión del Fondo:

Reportos.	Mín	Máx
Valores corporativos y bancarios.	80%	100%
Valores de fácil realización y/o en valores con vencimiento menor a 3 meses.	10%	100%
Valores gubernamentales.		20%
Valores respaldados por activos.		20%

c) Política de inversión: El Fondo podrá invertir en una mezcla de valores de deuda en el mercado nacional y en mercados internacionales.

d) El Fondo buscará proporcionar un rendimiento similar al Índice S&P/BMV 28 Day Interbank Interest Rate Balance Index, el cual se puede consultar en [www.valmer.com.mx/es/valmer/Bench\\_SP\\_Info](http://www.valmer.com.mx/es/valmer/Bench_SP_Info).

e) El Fondo podrá invertir hasta un 40% de su activo neto en activos emitidos, avalados o aceptados por instituciones de crédito que formen parte del mismo Consorcio o Grupo empresarial al que pertenezca su Sociedad Operadora.

f) El Fondo podrá realizar operaciones de préstamo de valores con un plazo máximo de 1 año, con prórrogas por igual periodo.

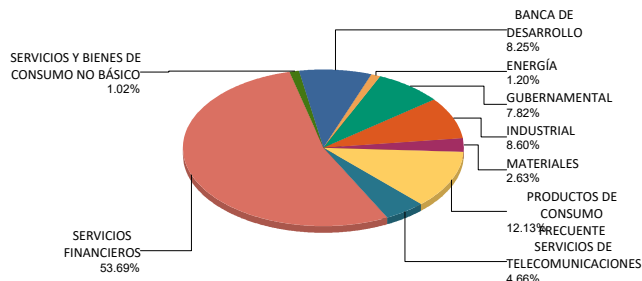
g) El Fondo no invertirá en instrumentos financieros derivados, valores estructurados ni en certificados bursátiles fiduciarios. NTEDP podrá adquirir valores respaldados por activos.

**Composición de la Cartera de Inversión**

Principales inversiones al mes de noviembre 2023

Clave de Pizarra	Activo Objeto de Inversión			Monto Miles de \$	%
	Emisora	Nombre/Subyacente	Tipo		
1 BANOBRA 21049	BANOBRAS	N/A	REPORTO	500,158	5.95%
2 BPA182 260219	BONOS Prot Ahorro	N/A	REPORTO	400,567	4.77%
3 BSCTIA 23009	Scotiabank Inverl	N/A	DEUDA	201,345	2.40%
4 BANORTE 22001	B Mercantil Norte	N/A	DEUDA	200,127	2.38%
5 BPAG91 270909	BONOS Prot Ahorro	N/A	REPORTO	156,676	1.86%
6 FEFA 23V	Fondo Esp Fin Agr	N/A	DEUDA	150,997	1.80%
7 ORBIA 22L	Orbia Advanc Corp	N/A	DEUDA	130,969	1.56%
8 GAP 20	G Aerop Pacífico	N/A	DEUDA	120,543	1.43%
9 HERDEZ 22-2L	Grupo HERDEZ SAB	N/A	DEUDA	115,692	1.38%
10 NAFR 22S	Nacional Financ	N/A	DEUDA	110,789	1.32%
<b>Cartera Total</b>				<b>8,404,348</b>	<b>100%</b>

**Por Sector de Actividad Económica**



**Comisiones y Remuneraciones por la Prestación de Servicios**
**Pagadas por el cliente**

Concepto	Clase APIE		Clase más representativa (F4)	
	%	\$	%	\$
INCUMPLIMIENTO PLAZO MÍNIMO DE PERMANENCIA	n/a	n/a	n/a	n/a
INCUMPLIMIENTO SALDO MÍNIMO DE INVERSIÓN	n/a	n/a	n/a	n/a
COMPRA DE ACCIONES	n/a	n/a	n/a	n/a
VENTA DE ACCIONES	n/a	n/a	n/a	n/a
SERVICIOS POR ASESORÍA	n/a	n/a	n/a	n/a
SERVICIO ADMINISTRACIÓN DE ACCIONES	n/a	n/a	n/a	n/a
OTRAS	n/a	n/a	n/a	n/a
<b>Total</b>	<b>n/a</b>	<b>n/a</b>	<b>n/a</b>	<b>n/a</b>

No aplica para ninguna clase accionaria.

**Pagadas por el Fondo de Inversión**

(cifras correspondientes al mes de noviembre 2023)

Concepto	Clase APIE		Clase más representativa (F4)	
	%	\$	%	\$
ADMINISTRACIÓN DE ACTIVOS	0.000	0.000	0.420	4.200
ADMINISTRACIÓN ACTIVOS S/ DESEMPEÑO	N/A	N/A	N/A	N/A
DISTRIBUCIÓN DE ACCIONES	0.000	0.000	0.980	9.800
VALUACIÓN DE ACCIONES	0.000	0.000	0.001	0.013
DEPOSITO DE ACCIONES DEL FI	N/A	N/A	N/A	N/A
DEPÓSITO DE ACTIVOS OBJETO DE INVERSIÓN	N/A	N/A	N/A	N/A
CONTABILIDAD	0.000	0.000	0.003	0.025
OTRAS	0.000	0.000	0.011	0.113
<b>Total</b>	<b>0.000</b>	<b>0.000</b>	<b>1.415</b>	<b>14.151</b>

\*Porcentajes y cifras en pesos anualizados. Monto por cada \$1,000 pesos invertidos.

Otros incluye: proveedor de precios, calificadora, otros servicios administrativos, custodia, cuotas de CNBV, de Bolsas de Valores y de Auditoría Externa.

**Información sobre comisiones y remuneraciones**

Las comisiones por compra y venta de acciones pueden disminuir el monto total de su inversión. Esto implica que usted recibiría un monto menor después de una operación. Lo anterior, junto con las comisiones pagadas por el Fondo, representa una reducción del rendimiento total que recibiría por su inversión en el Fondo de Inversión.

Algunos prestadores de servicios pueden establecer acuerdos con el Fondo de Inversión y ofrecerle descuentos por sus servicios. Para conocer de su existencia y el posible beneficio para usted, pregunte con su distribuidor.

El Prospecto de Información al Público Inversionista contiene un mayor detalle de los conflictos de interés a los que pudiera estar sujeto cualquier prestador de servicios del Fondo de Inversión.

**Políticas para la compra - venta de acciones**

<b>Plazo mínimo de permanencia:</b>	No tiene.	<b>Liquidez:</b>	Semanal (Jueves, si es inhábil, el siguiente día hábil).
<b>Recepción de órdenes:</b>	Compra: Solicitudes todos los días hábiles. Ventas: Todos los días hábiles y hasta un día hábil antes de su ejecución.	<b>Horario:</b>	<b>Apertura:</b> 08:00 horas, tiempo del centro de México. <b>Cierre:</b> 13:30 horas, tiempo del centro de México.
<b>Ejecución de operaciones:</b>	Compra: Mismo día de la recepción. Ventas: Jueves (si es inhábil, el siguiente día hábil).	<b>Límites de recompra:</b>	Hasta el 10% del activo neto del Fondo.
<b>Liquidación de operaciones:</b>	Mismo día.	<b>Diferencial*:</b>	En 2009 se aplicó un diferencial máximo de 2.77% sobre las ventas de Fondo, por condiciones de mercado.

\*El Fondo de Inversión, ante condiciones desordenadas de mercado u operaciones inusuales, podrá aplicar a las operaciones de compraventa de sus acciones, un diferencial sobre el precio actualizado de valuación de dichas acciones, que haya determinado previamente, y conservarlo a favor de los inversionistas que permanezcan en el Fondo de Inversión.

**Prestadores de Servicios**

<b>Operadora:</b>	Operadora de Fondos Banorte, S.A. de C.V., Sociedad Operadora de Fondos de Inversión, Grupo Financiero Banorte.
<b>Distribuidora:</b>	Consultar Punto 2, inciso f) del Prospecto de Información.
<b>Valuadora:</b>	GAF Operadora, S.A. de C.V., Sociedad Operadora Limitada de Fondos de Inversión
<b>Institución Calificadora de Valores:</b>	Fitch México, S.A. de C.V.
<b>Proveedor de Precios:</b>	Valuación Operativa y Referencias de Mercado, S.A. de C.V.

**Advertencias**

El Fondo de Inversión no cuenta con garantía alguna del Gobierno Federal, las entidades de la administración pública paraestatal, ni de la Sociedad Operadora ni del Grupo Financiero al que pertenece. La inversión en el Fondo de Inversión se encuentra respaldada hasta por el monto de su patrimonio.

La autorización de los prospectos de información al público inversionista no implica certificación sobre la bondad de las acciones que emitan o sobre la solvencia, liquidez, calidad crediticia o desempeño futuro de los fondos, ni de los Activos Objeto de Inversión que conforman su cartera.

Ningún intermediario financiero, apoderado para celebrar operaciones con el público, o cualquier otra persona, está autorizado para proporcionar información o hacer declaración alguna adicional al contenido del presente documento o el Prospecto de Información al Público Inversionista, por lo que deberán entenderse como no autorizados por el Fondo de Inversión.

Para mayor información, visite la página de internet de nuestra Sociedad Operadora y/o Distribuidoras, en donde podrá consultar el Prospecto de Información al Público Inversionista, así como la información actualizada sobre la cartera de inversiones del Fondo de Inversión.

El presente documento y el Prospecto de Información al Público Inversionista son los únicos documentos de venta que reconoce el Fondo de Inversión como válidos.

**Centro de Atención al Inversionista**

<b>Contacto:</b>	Centro de Contacto.
<b>Teléfono:</b>	800 493 2000
<b>Horario:</b>	08:30 a 18:00 horas, tiempo del centro de México.

**Página(s) electrónica(s)**

<b>Operadora:</b>	www.banorte.com/fondosdeinversion
<b>Distribuidora:</b>	www.banorte.com/fondosdeinversion