

**DOCUMENTO CON INFORMACIÓN CLAVE PARA LA INVERSIÓN**

FONDO BANORTE 10, S.A. DE C.V. F.I.I.D. administrado por OPERADORA DE FONDOS BANORTE, S.A. DE C.V. SOCIEDAD OPERADORA DE FONDOS DE INVERSIÓN, GFB

Tipo:	INSTRUMENTOS DE DEUDA	Serie B, Clase Accionaria	Posibles Adquirentes	Monto Mínimo de Inversión (\$)
Categoría:	MEDIANO PLAZO (IDMP)			
Clave de Pizarra:	NTEDP			
Calificación:	AAAf/S4(mex) Escala de calificación de Calificadora y homogénea			
Fecha de Autorización:	09 mayo 2022 No. Oficio 157/163/2022			

**Importante:** el valor de un Fondo de Inversión, cualquiera que sea su política de inversión, está sujeta a la fluctuación de los mercados, por lo que el inversionista puede obtener ganancias y pérdidas.

**Objetivo de Inversión**

El objetivo fundamental de NTEDP será ofrecer a nuestros clientes un portafolio en activos objeto de inversión de deuda corporativos y bancarios primordialmente y gubernamentales en menor medida, preponderantemente de mediano plazo y en menor proporción de corto y largo plazo. Los activos objeto de inversión de deuda corporativa y bancaria preponderantemente estarán referenciados a TIEE28. Los activos objeto de inversión podrán estar emitidos en el mercado local o en mercados internacionales, denominados en moneda nacional principalmente y/o en UDIS. De forma complementaria se podrá invertir en valores respaldados por activos.

NTEDP está orientado a pequeños, medianos y grandes inversionistas, personas físicas, personas morales, personas no sujetas a retención y Fondos de inversión, (conforme a los montos mínimos de inversión establecidos para cada clase, y a su nivel de complejidad o sofisticación), que busquen un nivel moderado de riesgo en función su objetivo, estrategia y calificación y horizonte de inversión del Fondo.

El horizonte de inversión para el inversionista que compra acciones de NTEDP es de mediano plazo, por lo que se sugiere permanecer en el Fondo entre uno y tres años para obtener los beneficios de la estrategia.

**Información Relevante**

Los Fondos de Inversión no cuentan con Asamblea de Accionistas, Consejo de Administración o Comisario:

-Las funciones de la Asamblea de Accionistas, así como las actividades del Consejo de Administración están encomendadas a Operadora de Fondos Banorte, S.A. de C.V., Sociedad Operadora de Fondos de Inversión, Grupo Financiero Banorte.

-La vigilancia del Fondo de Inversión está asignada al Contralor Normativo de la Sociedad Operadora.

**Valor en riesgo (VaR) de la cartera de inversión respecto de sus activos netos:** 0.35%, en un horizonte de un día, con un nivel de confianza del 95% a 2 colas.

La pérdida que en un escenario pesimista (3 en 100 veces) puede enfrentar el Fondo en un lapso de un día, es de \$3.50 pesos por cada \$1,000 invertidos. (Este dato es solo una estimación, y es válida únicamente en condiciones normales de mercado, las expectativas de pérdida podrían ser mayores, incluso por el monto total de la inversión realizada).

Se entiende por VaR a la pérdida máxima potencial en condiciones normales de mercado que pueden tener los activos netos de un Fondo de Inversión, calculada con un horizonte de tiempo de un día y con nivel de confianza al 95% a dos colas basada en una simulación histórica no paramétrica de 500 observaciones históricas en los factores de riesgo.

**Desempeño Histórico**

Clase	Índice de Referencia: S&P/BMV 28 Day Interbank Interest Rate Balance Index.
F7	

**Tabla de Rendimientos nominales anualizados**

	Último Mes	Últimos 3 Meses	Últimos 12 Meses	2021	2020	2019
RENDIMIENTO BRUTO	7.17 %	6.90 %	5.85 %	4.81 %	5.76 %	8.66 %
RENDIMIENTO NETO	4.48 %	4.21 %	2.71 %	1.23 %	1.70 %	5.01 %
TASA LIBRE DE RIESGO (CETES 28)	7.24 %	6.90 %	5.56 %	4.43 %	5.34 %	7.86 %
ÍNDICE DE REFERENCIA	5.91 %	6.44 %	5.62 %	4.73 %	5.87 %	8.64 %

-El rendimiento neto es después de comisiones y el que obtuvo el inversionista en el periodo.  
 -La tasa libre de riesgo es una tasa que no incluye descuentos por comisiones o cualquier otro gasto.  
 -El desempeño del Fondo en el pasado, no necesariamente es indicativo del desempeño que tendrá en el futuro.

**Régimen y Política de Inversión**

a) Estrategia de Administración: Activa.

b) Montos máximos o mínimos de inversión de los principales activos objeto de inversión del Fondo:

Reportos.	Mín	Máx
Valores corporativos y bancarios.	80%	100%
Valores de fácil realización y/o en valores con vencimiento menor a 3 meses.	10%	100%
Valores gubernamentales.		20%
Valores respaldados por activos.		20%

c) Política de inversión: El Fondo podrá invertir en una mezcla de valores de deuda en el mercado nacional y en mercados internacionales.

d) El Fondo buscará proporcionar un rendimiento similar al Índice S&P/BMV 28 Day Interbank Interest Rate Balance Index, el cual se puede consultar en [www.valmer.com.mx/es/valmer/Bench\\_SP\\_Info](http://www.valmer.com.mx/es/valmer/Bench_SP_Info).

e) El Fondo podrá invertir hasta un 40% de su activo neto en activos emitidos, avalados o aceptados por instituciones de crédito que formen parte del mismo Consorcio o Grupo empresarial al que pertenezca su Sociedad Operadora.

f) El Fondo podrá realizar operaciones de préstamo de valores con un plazo máximo de 1 año, con prórrogas por igual periodo.

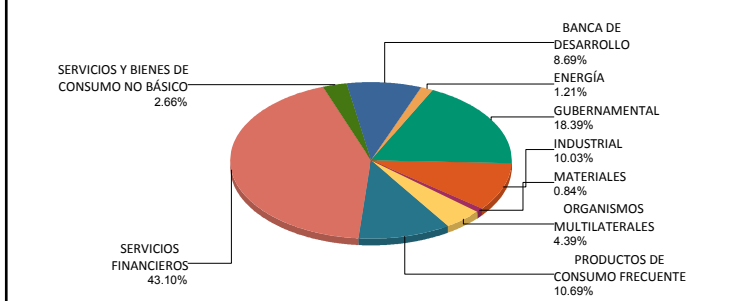
g) El Fondo no invertirá en instrumentos financieros derivados, valores estructurados ni en certificados bursátiles fiduciarios. NTEDP podrá adquirir valores respaldados por activos.

**Composición de la Cartera de Inversión**

Principales inversiones al mes de junio 2022

Clave de Pizarra	Activo Objeto de Inversión			Monto Miles de \$	%
	Emisora	Nombre/Subyacente	Tipo		
1BPAG91 230831	BONOS Prot Ahorro	N/A	REPORTO	696,559	8.39%
2BPAG28 241107	BONOS Prot Ahorro	N/A	REPORTO	527,408	6.35%
3BANOBRA 22265	BANOBRAS	N/A	DEUDA	500,109	6.02%
4BPAG91 250430	BONOS Prot Ahorro	N/A	REPORTO	303,313	3.65%
5BANOB 21-2X	BANOBRAS	N/A	REPORTO	250,055	3.01%
6SHF 21-2	Soc Hipot Federal	N/A	REPORTO	250,055	3.01%
7BLADEX 19	Banco Lat Comex	N/A	DEUDA	227,899	2.74%
8SORIANA 20	Organizac Soriana	N/A	DEUDA	150,578	1.81%
9BACHOCO 17	Industria Bachoco	N/A	DEUDA	130,349	1.57%
10LIVEPOL 17-2	Puerto de Liverp	N/A	DEUDA	130,145	1.57%
<b>Cartera Total</b>				<b>8,304,171</b>	<b>100%</b>

**Por Sector de Actividad Económica**



Swiss Certified

Signatory of:



Principles for Responsible Investment

ISO 9001: 2015

**Comisiones y Remuneraciones por la Prestación de Servicios**
**Pagadas por el cliente**

Concepto	Clase F7		Clase más representativa (F4)	
	%	\$	%	\$
INCUMPLIMIENTO PLAZO MÍNIMO DE PERMANENCIA	n/a	n/a	n/a	n/a
INCUMPLIMIENTO SALDO MÍNIMO DE INVERSIÓN	n/a	n/a	n/a	n/a
COMPRA DE ACCIONES	n/a	n/a	n/a	n/a
VENTA DE ACCIONES	n/a	n/a	n/a	n/a
SERVICIOS POR ASESORÍA	n/a	n/a	n/a	n/a
SERVICIO DE CUSTODIA DE ACTIVOS OBJ. DE INV.	n/a	n/a	n/a	n/a
SERVICIO ADMINISTRACIÓN DE ACCIONES	n/a	n/a	n/a	n/a
OTRAS	n/a	n/a	n/a	n/a
<b>Total</b>	<b>n/a</b>	<b>n/a</b>	<b>n/a</b>	<b>n/a</b>

No aplica para ninguna clase accionaria.

**Pagadas por el Fondo de Inversión**

(cifras correspondientes al mes de junio 2022)

Concepto	Clase F7		Clase más representativa (F4)	
	%	\$	%	\$
ADMINISTRACIÓN DE ACTIVOS	0.675	6.750	0.420	4.200
ADMINISTRACIÓN ACTIVOS S/ DESEMPEÑO	N/A	N/A	N/A	N/A
DISTRIBUCIÓN DE ACCIONES	1.575	15.750	0.980	9.800
VALUACIÓN DE ACCIONES	0.001	0.012	0.001	0.012
DEPOSITO DE ACCIONES DEL FI	N/A	N/A	N/A	N/A
DEPOSITO DE VALORES	N/A	N/A	N/A	N/A
CONTABILIDAD	0.003	0.025	0.003	0.025
OTRAS	0.011	0.111	0.011	0.111
<b>Total</b>	<b>2.265</b>	<b>22.648</b>	<b>1.415</b>	<b>14.148</b>

\*Porcentajes y cifras en pesos anualizados. Monto por cada \$1,000 pesos invertidos.

Otros incluye: proveedor de precios, calificadora, otros servicios administrativos, custodia, cuotas de CNBV, de Bolsas de Valores y de Auditoría Externa.

**Información sobre comisiones y remuneraciones**

Las comisiones por compra y venta de acciones, pueden disminuir el monto total de su inversión. Esto implica que usted recibiría un monto menor después de una operación. Lo anterior, junto con las comisiones pagadas por el fondo, representa una reducción el rendimiento total que recibiría por su inversión en el Fondo de Inversión.

Algunos prestadores de servicios pueden establecer acuerdos con el Fondo de Inversión y ofrecerle descuentos por sus servicios. Para conocer su existencia y el posible beneficio para usted, pregunte con su distribuidor.

El Prospecto de Información al Público Inversionista contiene un mayor detalle de los conflictos de interés a los que pudiera estar sujeto.

**Políticas para la compra - venta de acciones**

<b>Plazo mínimo de permanencia:</b>	No tiene.	<b>Liquidez:</b>	Semanal (solicitar mínimo un día hábil antes).
<b>Recepción de órdenes:</b>	Compra: Solicitudes todos los días hábiles. Ventas: Todos los días hábiles y hasta un día hábil antes de su ejecución.	<b>Horario:</b>	<b>Apertura:</b> 08:00 horas, tiempo del centro de México. <b>Cierre:</b> 13:30 horas, tiempo del centro de México.
<b>Ejecución de operaciones:</b>	Compra: Mismo día de la solicitud. Ventas: Los jueves (si es inhábil, el siguiente día hábil).	<b>Límites de recompra:</b>	Hasta el 10% del activo neto del Fondo.
<b>Liquidación de operaciones:</b>	Mismo día de la ejecución.	<b>Diferencial*:</b>	En 2009 se aplicó un diferencial máximo de 2.77% sobre las ventas de fondo, por condiciones de mercado.

\*El Fondo de Inversión, ante condiciones desordenadas de mercado u operaciones inusuales, podrá aplicar a las operaciones de compraventa de sus acciones, un diferencial sobre el precio actualizado de valuación de dichas acciones, que haya determinado previamente, y conservarlo a favor de los inversionistas que permanezcan en el Fondo de Inversión.

**Prestadores de Servicios**

<b>Operadora:</b>	Operadora de Fondos Banorte, S.A. de C.V., Sociedad Operadora de Fondos de Inversión, Grupo Financiero Banorte.
<b>Distribuidora:</b>	Consultar Punto 2, inciso f) del Prospecto.
<b>Valuadora:</b>	GAF Operadora, S.A. de C.V., Sociedad Operadora Limitada de Fondos de Inversión
<b>Institución Calificadora de Valores:</b>	Fitch México, S.A. de C.V.
<b>Proveedor de Precios:</b>	Valuación Operativa y Referencias de Mercado, S.A. de C.V.

**Advertencias**

El Fondo de Inversión no cuenta con garantía alguna del IPAB, ni de la Sociedad Operadora ni del Grupo Financiero al que pertenece. La inversión en el Fondo de Inversión se encuentra respaldada hasta por el monto de su patrimonio.

Las inscripciones en el Registro Nacional de Valores tendrán efectos declarativos y no convalidan los actos jurídicos que sean nulos de conformidad con las leyes aplicables, ni implican certificación sobre la bondad de los valores inscritos en el mismo, o sobre la solvencia, liquidez o calidad crediticia del Fondo de Inversión.

Ningún intermediario financiero, apoderado para celebrar operaciones con el público, o cualquier otra persona, está autorizado para proporcionar información o hacer declaración alguna adicional al contenido del presente documento o el Prospecto de Información al Público Inversionista, por lo que deberán entenderse como no autorizados por el Fondo de Inversión.

Para mayor información, visite la página electrónica de nuestra Operadora y/o Distribuidoras, en donde podrá consultar el Prospecto de Información al Público Inversionista, así como la información actualizada sobre la cartera de inversiones del Fondo de Inversión.

El presente documento y el Prospecto de Información al Público Inversionista, son los únicos documentos de venta que reconoce el Fondo de Inversión como válidos.

**Centro de Atención al Inversionista**

<b>Contacto:</b>	Centro de Contacto.
<b>Teléfono:</b>	800 493 2000
<b>Horario:</b>	08:30 a 18:00 horas, tiempo del centro de México.

**Página(s) electrónica(s)**

<b>Operadora:</b>	www.banorte.com/fondosdeinversion
<b>Distribuidora:</b>	www.banorte.com/fondosdeinversion

**DOCUMENTO CON INFORMACIÓN CLAVE PARA LA INVERSIÓN**

FONDO BANORTE 10, S.A. DE C.V. F.I.I.D. administrado por OPERADORA DE FONDOS BANORTE, S.A. DE C.V. SOCIEDAD OPERADORA DE FONDOS DE INVERSIÓN, GFB

Tipo:	INSTRUMENTOS DE DEUDA	Serie B, Clase Accionaria	Posibles Adquirentes	Monto Mínimo de Inversión (\$)
Categoría:	MEDIANO PLAZO (IDMP)	F6	PERSONAS FÍSICAS	\$150,000.00
Clave de Pizarra:	NTEDP			
Calificación:	AAAf/S4(mex) Escala de calificación de Calificadora y homogénea			
Fecha de Autorización:	09 mayo 2022 No. Oficio 157/163/2022			

**Importante:** el valor de un Fondo de Inversión, cualquiera que sea su política de inversión, está sujeta a la fluctuación de los mercados, por lo que el inversionista puede obtener ganancias y pérdidas.

**Objetivo de Inversión**

El objetivo fundamental de NTEDP será ofrecer a nuestros clientes un portafolio en activos objeto de inversión de deuda corporativos y bancarios primordialmente y gubernamentales en menor medida, preponderantemente de mediano plazo y en menor proporción de corto y largo plazo. Los activos objeto de inversión de deuda corporativa y bancaria preponderantemente estarán referenciados a TIEE28. Los activos objeto de inversión podrán estar emitidos en el mercado local o en mercados internacionales, denominados en moneda nacional principalmente y/o en UDIS. De forma complementaria se podrá invertir en valores respaldados por activos.

NTEDP está orientado a pequeños, medianos y grandes inversionistas, personas físicas, personas morales, personas no sujetas a retención y Fondos de inversión, (conforme a los montos mínimos de inversión establecidos para cada clase, y a su nivel de complejidad o sofisticación), que busquen un nivel moderado de riesgo en función su objetivo, estrategia y calificación y horizonte de inversión del Fondo.

El horizonte de inversión para el inversionista que compra acciones de NTEDP es de mediano plazo, por lo que se sugiere permanecer en el Fondo entre uno y tres años para obtener los beneficios de la estrategia.

**Información Relevante**

Los Fondos de Inversión no cuentan con Asamblea de Accionistas, Consejo de Administración o Comisario:

-Las funciones de la Asamblea de Accionistas, así como las actividades del Consejo de Administración están encomendadas a Operadora de Fondos Banorte, S.A. de C.V., Sociedad Operadora de Fondos de Inversión, Grupo Financiero Banorte.

-La vigilancia del Fondo de Inversión está asignada al Contralor Normativo de la Sociedad Operadora.

**Valor en riesgo (VaR) de la cartera de inversión respecto de sus activos netos:** 0.35%, en un horizonte de un día, con un nivel de confianza del 95% a 2 colas.

La pérdida que en un escenario pesimista (3 en 100 veces) puede enfrentar el Fondo en un lapso de un día, es de \$3.50 pesos por cada \$1,000 invertidos. (Este dato es solo una estimación, y es válida únicamente en condiciones normales de mercado, las expectativas de pérdida podrían ser mayores, incluso por el monto total de la inversión realizada).

Se entiende por VaR a la pérdida máxima potencial en condiciones normales de mercado que pueden tener los activos netos de un Fondo de Inversión, calculada con un horizonte de tiempo de un día y con nivel de confianza al 95% a dos colas basada en una simulación histórica no paramétrica de 500 observaciones históricas en los factores de riesgo.

**Desempeño Histórico**

Clase	Índice de Referencia: S&P/BMV 28 Day Interbank Interest Rate Balance Index.
F6	

**Tabla de Rendimientos nominales anualizados**

	Último Mes	Últimos 3 Meses	Últimos 12 Meses	2021	2020	2019
RENDIMIENTO BRUTO	7.16 %	6.88 %	5.77 %	4.66 %	5.53 %	8.51 %
RENDIMIENTO NETO	4.76 %	4.48 %	2.93 %	1.37 %	1.76 %	5.15 %
TASA LIBRE DE RIESGO (CETES 28)	7.24 %	6.90 %	5.56 %	4.43 %	5.34 %	7.86 %
ÍNDICE DE REFERENCIA	5.91 %	6.44 %	5.62 %	4.73 %	5.87 %	8.64 %

-El rendimiento neto es después de comisiones y el que obtuvo el inversionista en el periodo.  
 -La tasa libre de riesgo es una tasa que no incluye descuentos por comisiones o cualquier otro gasto.  
 -El desempeño del Fondo en el pasado, no necesariamente es indicativo del desempeño que tendrá en el futuro.

**Régimen y Política de Inversión**

a) Estrategia de Administración: Activa.

b) Montos máximos o mínimos de inversión de los principales activos objeto de inversión del Fondo:

Reportos.	Mín	Máx
Valores corporativos y bancarios.	80%	100%
Valores de fácil realización y/o en valores con vencimiento menor a 3 meses.	10%	100%
Valores gubernamentales.		20%
Valores respaldados por activos.		20%

c) Política de inversión: El Fondo podrá invertir en una mezcla de valores de deuda en el mercado nacional y en mercados internacionales.

d) El Fondo buscará proporcionar un rendimiento similar al Índice S&P/BMV 28 Day Interbank Interest Rate Balance Index, el cual se puede consultar en [www.valmer.com.mx/es/valmer/Bench\\_SP\\_Info](http://www.valmer.com.mx/es/valmer/Bench_SP_Info).

e) El Fondo podrá invertir hasta un 40% de su activo neto en activos emitidos, avalados o aceptados por instituciones de crédito que formen parte del mismo Consorcio o Grupo empresarial al que pertenezca su Sociedad Operadora.

f) El Fondo podrá realizar operaciones de préstamo de valores con un plazo máximo de 1 año, con prórrogas por igual periodo.

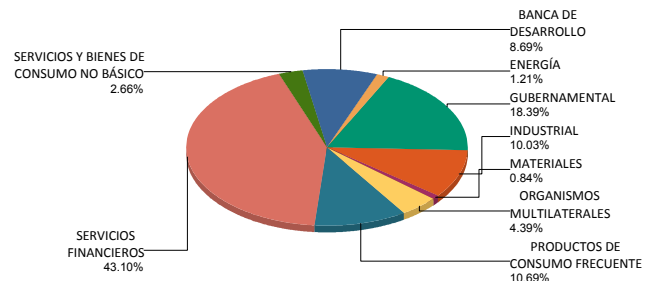
g) El Fondo no invertirá en instrumentos financieros derivados, valores estructurados ni en certificados bursátiles fiduciarios. NTEDP podrá adquirir valores respaldados por activos.

**Composición de la Cartera de Inversión**

Principales inversiones al mes de junio 2022

Clave de Pizarra	Activo Objeto de Inversión			Monto Miles de \$	%
	Emisora	Nombre/Subyacente	Tipo		
1BPAG91 230831	BONOS Prot Ahorro	N/A	REPORTO	696,559	8.39%
2BPAG28 241107	BONOS Prot Ahorro	N/A	REPORTO	527,408	6.35%
3BANOBRA 22265	BANOBRA	N/A	DEUDA	500,109	6.02%
4BPAG91 250430	BONOS Prot Ahorro	N/A	REPORTO	303,313	3.65%
5BANOB 21-2X	BANOBRA	N/A	REPORTO	250,055	3.01%
6SHF 21-2	Soc Hipot Federal	N/A	REPORTO	250,055	3.01%
7BLADEX 19	Banco Lat Comex	N/A	DEUDA	227,899	2.74%
8SORIANA 20	Organizac Soriana	N/A	DEUDA	150,578	1.81%
9BACHOCO 17	Industria Bachoco	N/A	DEUDA	130,349	1.57%
10LIVEPOL 17-2	Puerto de Liverp	N/A	DEUDA	130,145	1.57%
<b>Cartera Total</b>				<b>8,304,171</b>	<b>100%</b>

**Por Sector de Actividad Económica**



Swiss Certified

Signatory of:



Principles for Responsible Investment

ISO 9001:2015

**Comisiones y Remuneraciones por la Prestación de Servicios**
**Pagadas por el cliente**

Concepto	Clase F6		Clase más representativa (F4)	
	%	\$	%	\$
INCUMPLIMIENTO PLAZO MÍNIMO DE PERMANENCIA	n/a	n/a	n/a	n/a
INCUMPLIMIENTO SALDO MÍNIMO DE INVERSIÓN	n/a	n/a	n/a	n/a
COMPRA DE ACCIONES	n/a	n/a	n/a	n/a
VENTA DE ACCIONES	n/a	n/a	n/a	n/a
SERVICIOS POR ASESORÍA	n/a	n/a	n/a	n/a
SERVICIO DE CUSTODIA DE ACTIVOS OBJ. DE INV.	n/a	n/a	n/a	n/a
SERVICIO ADMINISTRACIÓN DE ACCIONES	n/a	n/a	n/a	n/a
OTRAS	n/a	n/a	n/a	n/a
<b>Total</b>	<b>n/a</b>	<b>n/a</b>	<b>n/a</b>	<b>n/a</b>

No aplica para ninguna clase accionaria.

**Pagadas por el Fondo de Inversión**

(cifras correspondientes al mes de junio 2022)

Concepto	Clase F6		Clase más representativa (F4)	
	%	\$	%	\$
ADMINISTRACIÓN DE ACTIVOS	0.600	6.000	0.420	4.200
ADMINISTRACIÓN ACTIVOS S/ DESEMPEÑO	N/A	N/A	N/A	N/A
DISTRIBUCIÓN DE ACCIONES	1.400	14.000	0.980	9.800
VALUACIÓN DE ACCIONES	0.001	0.012	0.001	0.012
DEPOSITO DE ACCIONES DEL FI	N/A	N/A	N/A	N/A
DEPOSITO DE VALORES	N/A	N/A	N/A	N/A
CONTABILIDAD	0.003	0.025	0.003	0.025
OTRAS	0.011	0.111	0.011	0.111
<b>Total</b>	<b>2.015</b>	<b>20.148</b>	<b>1.415</b>	<b>14.148</b>

\*Porcentajes y cifras en pesos anualizados. Monto por cada \$1,000 pesos invertidos.

Otros incluye: proveedor de precios, calificadora, otros servicios administrativos, custodia, cuotas de CNBV, de Bolsas de Valores y de Auditoría Externa.

**Información sobre comisiones y remuneraciones**

Las comisiones por compra y venta de acciones, pueden disminuir el monto total de su inversión. Esto implica que usted recibiría un monto menor después de una operación. Lo anterior, junto con las comisiones pagadas por el fondo, representa una reducción el rendimiento total que recibiría por su inversión en el Fondo de Inversión.

Algunos prestadores de servicios pueden establecer acuerdos con el Fondo de Inversión y ofrecerle descuentos por sus servicios. Para conocer su existencia y el posible beneficio para usted, pregunte con su distribuidor.

El Prospecto de Información al Público Inversionista contiene un mayor detalle de los conflictos de interés a los que pudiera estar sujeto.

**Políticas para la compra - venta de acciones**

<b>Plazo mínimo de permanencia:</b>	No tiene.	<b>Liquidez:</b>	Semanal (solicitar mínimo un día hábil antes).
<b>Recepción de órdenes:</b>	Compra: Solicitudes todos los días hábiles. Ventas: Todos los días hábiles y hasta un día hábil antes de su ejecución.	<b>Horario:</b>	<b>Apertura:</b> 08:00 horas, tiempo del centro de México. <b>Cierre:</b> 13:30 horas, tiempo del centro de México.
<b>Ejecución de operaciones:</b>	Compra: Mismo día de la solicitud. Ventas: Los jueves (si es inhábil, el siguiente día hábil).	<b>Límites de recompra:</b>	Hasta el 10% del activo neto del Fondo.
<b>Liquidación de operaciones:</b>	Mismo día de la ejecución.	<b>Diferencial*:</b>	En 2009 se aplicó un diferencial máximo de 2.77% sobre las ventas de fondo, por condiciones de mercado.

\*El Fondo de Inversión, ante condiciones desordenadas de mercado u operaciones inusuales, podrá aplicar a las operaciones de compraventa de sus acciones, un diferencial sobre el precio actualizado de valuación de dichas acciones, que haya determinado previamente, y conservarlo a favor de los inversionistas que permanezcan en el Fondo de Inversión.

**Prestadores de Servicios**

<b>Operadora:</b>	Operadora de Fondos Banorte, S.A. de C.V., Sociedad Operadora de Fondos de Inversión, Grupo Financiero Banorte.
<b>Distribuidora:</b>	Consultar Punto 2, inciso f) del Prospecto.
<b>Valuadora:</b>	GAF Operadora, S.A. de C.V., Sociedad Operadora Limitada de Fondos de Inversión
<b>Institución Calificadora de Valores:</b>	Fitch México, S.A. de C.V.
<b>Proveedor de Precios:</b>	Valuación Operativa y Referencias de Mercado, S.A. de C.V.

**Advertencias**

El Fondo de Inversión no cuenta con garantía alguna del IPAB, ni de la Sociedad Operadora ni del Grupo Financiero al que pertenece. La inversión en el Fondo de Inversión se encuentra respaldada hasta por el monto de su patrimonio.

Las inscripciones en el Registro Nacional de Valores tendrán efectos declarativos y no convalidan los actos jurídicos que sean nulos de conformidad con las leyes aplicables, ni implican certificación sobre la bondad de los valores inscritos en el mismo, o sobre la solvencia, liquidez o calidad crediticia del Fondo de Inversión.

Ningún intermediario financiero, apoderado para celebrar operaciones con el público, o cualquier otra persona, está autorizado para proporcionar información o hacer declaración alguna adicional al contenido del presente documento o el Prospecto de Información al Público Inversionista, por lo que deberán entenderse como no autorizados por el Fondo de Inversión.

Para mayor información, visite la página electrónica de nuestra Operadora y/o Distribuidoras, en donde podrá consultar el Prospecto de Información al Público Inversionista, así como la información actualizada sobre la cartera de inversiones del Fondo de Inversión.

El presente documento y el Prospecto de Información al Público Inversionista, son los únicos documentos de venta que reconoce el Fondo de Inversión como válidos.

**Centro de Atención al Inversionista**

<b>Contacto:</b>	Centro de Contacto.
<b>Teléfono:</b>	800 493 2000
<b>Horario:</b>	08:30 a 18:00 horas, tiempo del centro de México.

**Página(s) electrónica(s)**

<b>Operadora:</b>	www.banorte.com/fondosdeinversion
<b>Distribuidora:</b>	www.banorte.com/fondosdeinversion

**DOCUMENTO CON INFORMACIÓN CLAVE PARA LA INVERSIÓN**

FONDO BANORTE 10, S.A. DE C.V. F.I.I.D. administrado por OPERADORA DE FONDOS BANORTE, S.A. DE C.V. SOCIEDAD OPERADORA DE FONDOS DE INVERSIÓN, GFB

Tipo:	INSTRUMENTOS DE DEUDA	Serie B, Clase Accionaria	Posibles Adquirentes	Monto Mínimo de Inversión (\$)
Categoría:	MEDIANO PLAZO (IDMP)	F5	PERSONAS FÍSICAS	\$300,000.00
Clave de Pizarra:	NTEDP			
Calificación:	AAAf/S4(mex) Escala de calificación de Calificadora y homogénea			
Fecha de Autorización:	09 mayo 2022 No. Oficio 157/163/2022			

**Importante:** el valor de un Fondo de Inversión, cualquiera que sea su política de inversión, está sujeta a la fluctuación de los mercados, por lo que el inversionista puede obtener ganancias y pérdidas.

**Objetivo de Inversión**

El objetivo fundamental de NTEDP será ofrecer a nuestros clientes un portafolio en activos objeto de inversión de deuda corporativos y bancarios primordialmente y gubernamentales en menor medida, preponderantemente de mediano plazo y en menor proporción de corto y largo plazo. Los activos objeto de inversión de deuda corporativa y bancaria preponderantemente estarán referenciados a TIEE28. Los activos objeto de inversión podrán estar emitidos en el mercado local o en mercados internacionales, denominados en moneda nacional principalmente y/o en UDIS. De forma complementaria se podrá invertir en valores respaldados por activos.

NTEDP está orientado a pequeños, medianos y grandes inversionistas, personas físicas, personas morales, personas no sujetas a retención y Fondos de inversión, (conforme a los montos mínimos de inversión establecidos para cada clase, y a su nivel de complejidad o sofisticación), que busquen un nivel moderado de riesgo en función su objetivo, estrategia y calificación y horizonte de inversión del Fondo.

El horizonte de inversión para el inversionista que compra acciones de NTEDP es de mediano plazo, por lo que se sugiere permanecer en el Fondo entre uno y tres años para obtener los beneficios de la estrategia.

**Información Relevante**

Los Fondos de Inversión no cuentan con Asamblea de Accionistas, Consejo de Administración o Comisario:

-Las funciones de la Asamblea de Accionistas, así como las actividades del Consejo de Administración están encomendadas a Operadora de Fondos Banorte, S.A. de C.V., Sociedad Operadora de Fondos de Inversión, Grupo Financiero Banorte.

-La vigilancia del Fondo de Inversión está asignada al Contralor Normativo de la Sociedad Operadora.

**Valor en riesgo (VaR) de la cartera de inversión respecto de sus activos netos:** 0.35%, en un horizonte de un día, con un nivel de confianza del 95% a 2 colas.

La pérdida que en un escenario pesimista (3 en 100 veces) puede enfrentar el Fondo en un lapso de un día, es de \$3.50 pesos por cada \$1,000 invertidos. (Este dato es solo una estimación, y es válida únicamente en condiciones normales de mercado, las expectativas de pérdida podrían ser mayores, incluso por el monto total de la inversión realizada).

Se entiende por VaR a la pérdida máxima potencial en condiciones normales de mercado que pueden tener los activos netos de un Fondo de Inversión, calculada con un horizonte de tiempo de un día y con nivel de confianza al 95% a dos colas basada en una simulación histórica no paramétrica de 500 observaciones históricas en los factores de riesgo.

**Desempeño Histórico**

Clase	Índice de Referencia: S&P/BMV 28 Day Interbank Interest Rate Balance Index.
F5	

**Tabla de Rendimientos nominales anualizados**

	Último Mes	Últimos 3 Meses	Últimos 12 Meses	2021	2020	2019
RENDIMIENTO BRUTO	7.16 %	6.89 %	5.82 %	4.74 %	5.64 %	8.60 %
RENDIMIENTO NETO	5.17 %	4.90 %	3.38 %	1.86 %	2.28 %	5.65 %
TASA LIBRE DE RIESGO (CETES 28)	7.24 %	6.90 %	5.56 %	4.43 %	5.34 %	7.86 %
ÍNDICE DE REFERENCIA	5.91 %	6.44 %	5.62 %	4.73 %	5.87 %	8.64 %

-El rendimiento neto es después de comisiones y el que obtuvo el inversionista en el periodo.  
 -La tasa libre de riesgo es una tasa que no incluye descuentos por comisiones o cualquier otro gasto.  
 -El desempeño del Fondo en el pasado, no necesariamente es indicativo del desempeño que tendrá en el futuro.

**Régimen y Política de Inversión**

a) Estrategia de Administración: Activa.

b) Montos máximos o mínimos de inversión de los principales activos objeto de inversión del Fondo:

Reportos.	Mín	Máx
Valores corporativos y bancarios.	80%	100%
Valores de fácil realización y/o en valores con vencimiento menor a 3 meses.	10%	100%
Valores gubernamentales.		20%
Valores respaldados por activos.		20%

c) Política de inversión: El Fondo podrá invertir en una mezcla de valores de deuda en el mercado nacional y en mercados internacionales.

d) El Fondo buscará proporcionar un rendimiento similar al Índice S&P/BMV 28 Day Interbank Interest Rate Balance Index, el cual se puede consultar en [www.valmer.com.mx/es/valmer/Bench\\_SP\\_Info](http://www.valmer.com.mx/es/valmer/Bench_SP_Info).

e) El Fondo podrá invertir hasta un 40% de su activo neto en activos emitidos, avalados o aceptados por instituciones de crédito que formen parte del mismo Consorcio o Grupo empresarial al que pertenezca su Sociedad Operadora.

f) El Fondo podrá realizar operaciones de préstamo de valores con un plazo máximo de 1 año, con prórrogas por igual periodo.

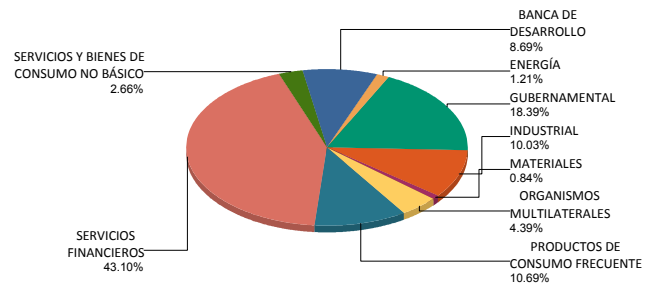
g) El Fondo no invertirá en instrumentos financieros derivados, valores estructurados ni en certificados bursátiles fiduciarios. NTEDP podrá adquirir valores respaldados por activos.

**Composición de la Cartera de Inversión**

Principales inversiones al mes de junio 2022

Clave de Pizarra	Activo Objeto de Inversión			Monto Miles de \$	%
	Emisora	Nombre/Subyacente	Tipo		
1BPAG91 230831	BONOS Prot Ahorro	N/A	REPORTO	696,559	8.39%
2BPAG28 241107	BONOS Prot Ahorro	N/A	REPORTO	527,408	6.35%
3BANOBRA 22265	BANOBRA	N/A	DEUDA	500,109	6.02%
4BPAG91 250430	BONOS Prot Ahorro	N/A	REPORTO	303,313	3.65%
5BANOB 21-2X	BANOBRA	N/A	REPORTO	250,055	3.01%
6SHF 21-2	Soc Hipot Federal	N/A	REPORTO	250,055	3.01%
7BLADEX 19	Banco Lat Comex	N/A	DEUDA	227,899	2.74%
8SORIANA 20	Organizac Soriana	N/A	DEUDA	150,578	1.81%
9BACHOCO 17	Industria Bachoco	N/A	DEUDA	130,349	1.57%
10LIVEPOL 17-2	Puerto de Liverp	N/A	DEUDA	130,145	1.57%
<b>Cartera Total</b>				<b>8,304,171</b>	<b>100%</b>

**Por Sector de Actividad Económica**



Swiss Certified

Signatory of:



ISO 9001:2015

**Comisiones y Remuneraciones por la Prestación de Servicios**
**Pagadas por el cliente**

Concepto	Clase F5		Clase más representativa (F4)	
	%	\$	%	\$
INCUMPLIMIENTO PLAZO MÍNIMO DE PERMANENCIA	n/a	n/a	n/a	n/a
INCUMPLIMIENTO SALDO MÍNIMO DE INVERSIÓN	n/a	n/a	n/a	n/a
COMPRA DE ACCIONES	n/a	n/a	n/a	n/a
VENTA DE ACCIONES	n/a	n/a	n/a	n/a
SERVICIOS POR ASESORÍA	n/a	n/a	n/a	n/a
SERVICIO DE CUSTODIA DE ACTIVOS OBJ. DE INV.	n/a	n/a	n/a	n/a
SERVICIO ADMINISTRACIÓN DE ACCIONES	n/a	n/a	n/a	n/a
OTRAS	n/a	n/a	n/a	n/a
<b>Total</b>	<b>n/a</b>	<b>n/a</b>	<b>n/a</b>	<b>n/a</b>

No aplica para ninguna clase accionaria.

**Pagadas por el Fondo de Inversión**

(cifras correspondientes al mes de junio 2022)

Concepto	Clase F5		Clase más representativa (F4)	
	%	\$	%	\$
ADMINISTRACIÓN DE ACTIVOS	0.495	4.950	0.420	4.200
ADMINISTRACIÓN ACTIVOS S/ DESEMPEÑO	N/A	N/A	N/A	N/A
DISTRIBUCIÓN DE ACCIONES	1.155	11.550	0.980	9.800
VALUACIÓN DE ACCIONES	0.001	0.012	0.001	0.012
DEPOSITO DE ACCIONES DEL FI	N/A	N/A	N/A	N/A
DEPOSITO DE VALORES	N/A	N/A	N/A	N/A
CONTABILIDAD	0.003	0.025	0.003	0.025
OTRAS	0.011	0.111	0.011	0.111
<b>Total</b>	<b>1.665</b>	<b>16.648</b>	<b>1.415</b>	<b>14.148</b>

\*Porcentajes y cifras en pesos anualizados. Monto por cada \$1,000 pesos invertidos.

Otros incluye: proveedor de precios, calificador, otros servicios administrativos, custodia, cuotas de CNBV, de Bolsas de Valores y de Auditoría Externa.

**Información sobre comisiones y remuneraciones**

Las comisiones por compra y venta de acciones, pueden disminuir el monto total de su inversión. Esto implica que usted recibiría un monto menor después de una operación. Lo anterior, junto con las comisiones pagadas por el fondo, representa una reducción el rendimiento total que recibiría por su inversión en el Fondo de Inversión.

Algunos prestadores de servicios pueden establecer acuerdos con el Fondo de Inversión y ofrecerle descuentos por sus servicios. Para conocer su existencia y el posible beneficio para usted, pregunte con su distribuidor.

El Prospecto de Información al Público Inversionista contiene un mayor detalle de los conflictos de interés a los que pudiera estar sujeto.

**Políticas para la compra - venta de acciones**

<b>Plazo mínimo de permanencia:</b>	No tiene.	<b>Liquidez:</b>	Semanal (solicitar mínimo un día hábil antes).
<b>Recepción de órdenes:</b>	Compra: Solicitudes todos los días hábiles. Ventas: Todos los días hábiles y hasta un día hábil antes de su ejecución.	<b>Horario:</b>	<b>Apertura:</b> 08:00 horas, tiempo del centro de México. <b>Cierre:</b> 13:30 horas, tiempo del centro de México.
<b>Ejecución de operaciones:</b>	Compra: Mismo día de la solicitud. Ventas: Los jueves (si es inhábil, el siguiente día hábil).	<b>Límites de recompra:</b>	Hasta el 10% del activo neto del Fondo.
<b>Liquidación de operaciones:</b>	Mismo día de la ejecución.	<b>Diferencial*:</b>	En 2009 se aplicó un diferencial máximo de 2.77% sobre las ventas de fondo, por condiciones de mercado.

\*El Fondo de Inversión, ante condiciones desordenadas de mercado u operaciones inusuales, podrá aplicar a las operaciones de compraventa de sus acciones, un diferencial sobre el precio actualizado de valuación de dichas acciones, que haya determinado previamente, y conservarlo a favor de los inversionistas que permanezcan en el Fondo de Inversión.

**Prestadores de Servicios**

<b>Operadora:</b>	Operadora de Fondos Banorte, S.A. de C.V., Sociedad Operadora de Fondos de Inversión, Grupo Financiero Banorte.
<b>Distribuidora:</b>	Consultar Punto 2, inciso f) del Prospecto.
<b>Valuadora:</b>	GAF Operadora, S.A. de C.V., Sociedad Operadora Limitada de Fondos de Inversión
<b>Institución Calificadora de Valores:</b>	Fitch México, S.A. de C.V.
<b>Proveedor de Precios:</b>	Valuación Operativa y Referencias de Mercado, S.A. de C.V.

**Advertencias**

El Fondo de Inversión no cuenta con garantía alguna del IPAB, ni de la Sociedad Operadora ni del Grupo Financiero al que pertenece. La inversión en el Fondo de Inversión se encuentra respaldada hasta por el monto de su patrimonio.

Las inscripciones en el Registro Nacional de Valores tendrán efectos declarativos y no convalidan los actos jurídicos que sean nulos de conformidad con las leyes aplicables, ni implican certificación sobre la bondad de los valores inscritos en el mismo, o sobre la solvencia, liquidez o calidad crediticia del Fondo de Inversión.

Ningún intermediario financiero, apoderado para celebrar operaciones con el público, o cualquier otra persona, está autorizado para proporcionar información o hacer declaración alguna adicional al contenido del presente documento o el Prospecto de Información al Público Inversionista, por lo que deberán entenderse como no autorizados por el Fondo de Inversión.

Para mayor información, visite la página electrónica de nuestra Operadora y/o Distribuidoras, en donde podrá consultar el Prospecto de Información al Público Inversionista, así como la información actualizada sobre la cartera de inversiones del Fondo de Inversión.

El presente documento y el Prospecto de Información al Público Inversionista, son los únicos documentos de venta que reconoce el Fondo de Inversión como válidos.

**Centro de Atención al Inversionista**

<b>Contacto:</b>	Centro de Contacto.
<b>Teléfono:</b>	800 493 2000
<b>Horario:</b>	08:30 a 18:00 horas, tiempo del centro de México.

**Página(s) electrónica(s)**

<b>Operadora:</b>	www.banorte.com/fondosdeinversion
<b>Distribuidora:</b>	www.banorte.com/fondosdeinversion

**DOCUMENTO CON INFORMACIÓN CLAVE PARA LA INVERSIÓN**

FONDO BANORTE 10, S.A. DE C.V. F.I.I.D. administrado por OPERADORA DE FONDOS BANORTE, S.A. DE C.V. SOCIEDAD OPERADORA DE FONDOS DE INVERSIÓN, GFB

Tipo:	INSTRUMENTOS DE DEUDA	Serie B, Clase Accionaria	Posibles Adquirentes	Monto Mínimo de Inversión (\$)
Categoría:	MEDIANO PLAZO (IDMP)			
Clave de Pizarra:	NTEDP			
Calificación:	AAAf/S4(mex) Escala de calificación de Calificadora y homogénea			
Fecha de Autorización:	09 mayo 2022 No. Oficio 157/163/2022			

**Importante:** el valor de un Fondo de Inversión, cualquiera que sea su política de inversión, está sujeta a la fluctuación de los mercados, por lo que el inversionista puede obtener ganancias y pérdidas.

**Objetivo de Inversión**

El objetivo fundamental de NTEDP será ofrecer a nuestros clientes un portafolio en activos objeto de inversión de deuda corporativos y bancarios primordialmente y gubernamentales en menor medida, preponderantemente de mediano plazo y en menor proporción de corto y largo plazo. Los activos objeto de inversión de deuda corporativa y bancaria preponderantemente estarán referenciados a TIEE28. Los activos objeto de inversión podrán estar emitidos en el mercado local o en mercados internacionales, denominados en moneda nacional principalmente y/o en UDIS. De forma complementaria se podrá invertir en valores respaldados por activos.

NTEDP está orientado a pequeños, medianos y grandes inversionistas, personas físicas, personas morales, personas no sujetas a retención y Fondos de inversión, (conforme a los montos mínimos de inversión establecidos para cada clase, y a su nivel de complejidad o sofisticación), que busquen un nivel moderado de riesgo en función su objetivo, estrategia y calificación y horizonte de inversión del Fondo.

El horizonte de inversión para el inversionista que compra acciones de NTEDP es de mediano plazo, por lo que se sugiere permanecer en el Fondo entre uno y tres años para obtener los beneficios de la estrategia.

**Información Relevante**

Los Fondos de Inversión no cuentan con Asamblea de Accionistas, Consejo de Administración o Comisario:

-Las funciones de la Asamblea de Accionistas, así como las actividades del Consejo de Administración están encomendadas a Operadora de Fondos Banorte, S.A. de C.V., Sociedad Operadora de Fondos de Inversión, Grupo Financiero Banorte.

-La vigilancia del Fondo de Inversión está asignada al Contralor Normativo de la Sociedad Operadora.

**Valor en riesgo (VaR) de la cartera de inversión respecto de sus activos netos:** 0.35%, en un horizonte de un día, con un nivel de confianza del 95% a 2 colas.

La pérdida que en un escenario pesimista (3 en 100 veces) puede enfrentar el Fondo en un lapso de un día, es de \$3.50 pesos por cada \$1,000 invertidos. (Este dato es solo una estimación, y es válida únicamente en condiciones normales de mercado, las expectativas de pérdida podrían ser mayores, incluso por el monto total de la inversión realizada).

Se entiende por VaR a la pérdida máxima potencial en condiciones normales de mercado que pueden tener los activos netos de un Fondo de Inversión, calculada con un horizonte de tiempo de un día y con nivel de confianza al 95% a dos colas basada en una simulación histórica no paramétrica de 500 observaciones históricas en los factores de riesgo.

**Desempeño Histórico**

Clase	Índice de Referencia: S&P/BMV 28 Day Interbank Interest Rate Balance Index.
F4	

**Tabla de Rendimientos nominales anualizados**

	Último Mes	Últimos 3 Meses	Últimos 12 Meses	2021	2020	2019
RENDIMIENTO BRUTO	7.17 %	6.90 %	5.89 %	4.85 %	5.79 %	8.71 %
RENDIMIENTO NETO	5.46 %	5.19 %	3.74 %	2.25 %	2.72 %	6.05 %
TASA LIBRE DE RIESGO (CETES 28)	7.24 %	6.90 %	5.56 %	4.43 %	5.34 %	7.86 %
ÍNDICE DE REFERENCIA	5.91 %	6.44 %	5.62 %	4.73 %	5.87 %	8.64 %

-El rendimiento neto es después de comisiones y el que obtuvo el inversionista en el periodo.  
 -La tasa libre de riesgo es una tasa que no incluye descuentos por comisiones o cualquier otro gasto.  
 -El desempeño del Fondo en el pasado, no necesariamente es indicativo del desempeño que tendrá en el futuro.

**Régimen y Política de Inversión**

a) Estrategia de Administración: Activa.

b) Montos máximos o mínimos de inversión de los principales activos objeto de inversión del Fondo:

Reportos.	Mín	Máx
Valores corporativos y bancarios.	80%	100%
Valores de fácil realización y/o en valores con vencimiento menor a 3 meses.	10%	100%
Valores gubernamentales.		20%
Valores respaldados por activos.		20%

c) Política de inversión: El Fondo podrá invertir en una mezcla de valores de deuda en el mercado nacional y en mercados internacionales.

d) El Fondo buscará proporcionar un rendimiento similar al Índice S&P/BMV 28 Day Interbank Interest Rate Balance Index, el cual se puede consultar en [www.valmer.com.mx/es/valmer/Bench\\_SP\\_Info](http://www.valmer.com.mx/es/valmer/Bench_SP_Info).

e) El Fondo podrá invertir hasta un 40% de su activo neto en activos emitidos, avalados o aceptados por instituciones de crédito que formen parte del mismo Consorcio o Grupo empresarial al que pertenezca su Sociedad Operadora.

f) El Fondo podrá realizar operaciones de préstamo de valores con un plazo máximo de 1 año, con prórrogas por igual periodo.

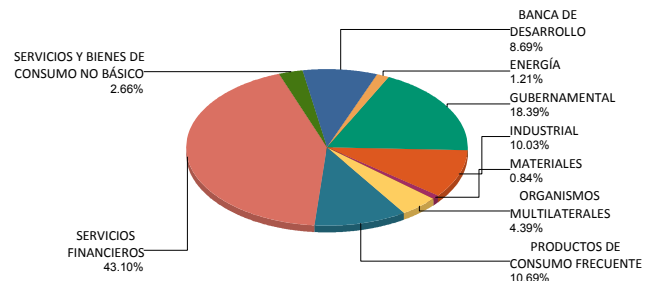
g) El Fondo no invertirá en instrumentos financieros derivados, valores estructurados ni en certificados bursátiles fiduciarios. NTEDP podrá adquirir valores respaldados por activos.

**Composición de la Cartera de Inversión**

Principales inversiones al mes de junio 2022

Clave de Pizarra	Activo Objeto de Inversión			Monto Miles de \$	%
	Emisora	Nombre/Subyacente	Tipo		
1BPAG91 230831	BONOS Prot Ahorro	N/A	REPORTO	696,559	8.39%
2BPAG28 241107	BONOS Prot Ahorro	N/A	REPORTO	527,408	6.35%
3BANOBRA 22265	BANOBRAS	N/A	DEUDA	500,109	6.02%
4BPAG91 250430	BONOS Prot Ahorro	N/A	REPORTO	303,313	3.65%
5BANOB 21-2X	BANOBRAS	N/A	REPORTO	250,055	3.01%
6SHF 21-2	Soc Hipot Federal	N/A	REPORTO	250,055	3.01%
7BLADEX 19	Banco Lat Comex	N/A	DEUDA	227,899	2.74%
8SORIANA 20	Organizac Soriana	N/A	DEUDA	150,578	1.81%
9BACHOCO 17	Industria Bachoco	N/A	DEUDA	130,349	1.57%
10LIVEPOL 17-2	Puerto de Liverp	N/A	DEUDA	130,145	1.57%
<b>Cartera Total</b>				<b>8,304,171</b>	<b>100%</b>

**Por Sector de Actividad Económica**



Swiss Certified

Signatory of:



ISO 9001:2015

**Comisiones y Remuneraciones por la Prestación de Servicios**
**Pagadas por el cliente**

Concepto	Clase F4		Clase más representativa (F4)	
	%	\$	%	\$
INCUMPLIMIENTO PLAZO MÍNIMO DE PERMANENCIA	n/a	n/a	n/a	n/a
INCUMPLIMIENTO SALDO MÍNIMO DE INVERSIÓN	n/a	n/a	n/a	n/a
COMPRA DE ACCIONES	n/a	n/a	n/a	n/a
VENTA DE ACCIONES	n/a	n/a	n/a	n/a
SERVICIOS POR ASESORÍA	n/a	n/a	n/a	n/a
SERVICIO DE CUSTODIA DE ACTIVOS OBJ. DE INV.	n/a	n/a	n/a	n/a
SERVICIO ADMINISTRACIÓN DE ACCIONES	n/a	n/a	n/a	n/a
OTRAS	n/a	n/a	n/a	n/a
<b>Total</b>	<b>n/a</b>	<b>n/a</b>	<b>n/a</b>	<b>n/a</b>

No aplica para ninguna clase accionaria.

**Pagadas por el Fondo de Inversión**

(cifras correspondientes al mes de junio 2022)

Concepto	Clase F4		Clase más representativa (F4)	
	%	\$	%	\$
ADMINISTRACIÓN DE ACTIVOS	0.420	4.200	0.420	4.200
ADMINISTRACIÓN ACTIVOS S/ DESEMPEÑO	N/A	N/A	N/A	N/A
DISTRIBUCIÓN DE ACCIONES	0.980	9.800	0.980	9.800
VALUACIÓN DE ACCIONES	0.001	0.012	0.001	0.012
DEPOSITO DE ACCIONES DEL FI	N/A	N/A	N/A	N/A
DEPOSITO DE VALORES	N/A	N/A	N/A	N/A
CONTABILIDAD	0.003	0.025	0.003	0.025
OTRAS	0.011	0.111	0.011	0.111
<b>Total</b>	<b>1.415</b>	<b>14.148</b>	<b>1.415</b>	<b>14.148</b>

\*Porcentajes y cifras en pesos anualizados. Monto por cada \$1,000 pesos invertidos.

Otros incluye: proveedor de precios, calificadora, otros servicios administrativos, custodia, cuotas de CNBV, de Bolsas de Valores y de Auditoría Externa.

**Información sobre comisiones y remuneraciones**

Las comisiones por compra y venta de acciones, pueden disminuir el monto total de su inversión. Esto implica que usted recibiría un monto menor después de una operación. Lo anterior, junto con las comisiones pagadas por el fondo, representa una reducción el rendimiento total que recibiría por su inversión en el Fondo de Inversión.

Algunos prestadores de servicios pueden establecer acuerdos con el Fondo de Inversión y ofrecerle descuentos por sus servicios. Para conocer su existencia y el posible beneficio para usted, pregunte con su distribuidor.

El Prospecto de Información al Público Inversionista contiene un mayor detalle de los conflictos de interés a los que pudiera estar sujeto.

**Políticas para la compra - venta de acciones**

<b>Plazo mínimo de permanencia:</b>	No tiene.	<b>Liquidez:</b>	Semanal (solicitar mínimo un día hábil antes).
<b>Recepción de órdenes:</b>	Compra: Solicitudes todos los días hábiles. Ventas: Todos los días hábiles y hasta un día hábil antes de su ejecución.	<b>Horario:</b>	<b>Apertura:</b> 08:00 horas, tiempo del centro de México. <b>Cierre:</b> 13:30 horas, tiempo del centro de México.
<b>Ejecución de operaciones:</b>	Compra: Mismo día de la solicitud. Ventas: Los jueves (si es inhábil, el siguiente día hábil).	<b>Límites de recompra:</b>	Hasta el 10% del activo neto del Fondo.
<b>Liquidación de operaciones:</b>	Mismo día de la ejecución.	<b>Diferencial*:</b>	En 2009 se aplicó un diferencial máximo de 2.77% sobre las ventas de fondo, por condiciones de mercado.

\*El Fondo de Inversión, ante condiciones desordenadas de mercado u operaciones inusuales, podrá aplicar a las operaciones de compraventa de sus acciones, un diferencial sobre el precio actualizado de valuación de dichas acciones, que haya determinado previamente, y conservarlo a favor de los inversionistas que permanezcan en el Fondo de Inversión.

**Prestadores de Servicios**

<b>Operadora:</b>	Operadora de Fondos Banorte, S.A. de C.V., Sociedad Operadora de Fondos de Inversión, Grupo Financiero Banorte.
<b>Distribuidora:</b>	Consultar Punto 2, inciso f) del Prospecto.
<b>Valuadora:</b>	GAF Operadora, S.A. de C.V., Sociedad Operadora Limitada de Fondos de Inversión
<b>Institución Calificadora de Valores:</b>	Fitch México, S.A. de C.V.
<b>Proveedor de Precios:</b>	Valuación Operativa y Referencias de Mercado, S.A. de C.V.

**Advertencias**

El Fondo de Inversión no cuenta con garantía alguna del IPAB, ni de la Sociedad Operadora ni del Grupo Financiero al que pertenece. La inversión en el Fondo de Inversión se encuentra respaldada hasta por el monto de su patrimonio.

Las inscripciones en el Registro Nacional de Valores tendrán efectos declarativos y no convalidan los actos jurídicos que sean nulos de conformidad con las leyes aplicables, ni implican certificación sobre la bondad de los valores inscritos en el mismo, o sobre la solvencia, liquidez o calidad crediticia del Fondo de Inversión.

Ningún intermediario financiero, apoderado para celebrar operaciones con el público, o cualquier otra persona, está autorizado para proporcionar información o hacer declaración alguna adicional al contenido del presente documento o el Prospecto de Información al Público Inversionista, por lo que deberán entenderse como no autorizados por el Fondo de Inversión.

Para mayor información, visite la página electrónica de nuestra Operadora y/o Distribuidoras, en donde podrá consultar el Prospecto de Información al Público Inversionista, así como la información actualizada sobre la cartera de inversiones del Fondo de Inversión.

El presente documento y el Prospecto de Información al Público Inversionista, son los únicos documentos de venta que reconoce el Fondo de Inversión como válidos.

**Centro de Atención al Inversionista**

<b>Contacto:</b>	Centro de Contacto.
<b>Teléfono:</b>	800 493 2000
<b>Horario:</b>	08:30 a 18:00 horas, tiempo del centro de México.

**Página(s) electrónica(s)**

<b>Operadora:</b>	www.banorte.com/fondosdeinversion
<b>Distribuidora:</b>	www.banorte.com/fondosdeinversion



**DOCUMENTO CON INFORMACIÓN CLAVE PARA LA INVERSIÓN**

FONDO BANORTE 10, S.A. DE C.V. F.I.I.D. administrado por OPERADORA DE FONDOS BANORTE, S.A. DE C.V. SOCIEDAD OPERADORA DE FONDOS DE INVERSIÓN, GFB

Tipo:	INSTRUMENTOS DE DEUDA	Serie B, Clase Accionaria	Posibles Adquirentes	Monto Mínimo de Inversión (\$)
Categoría:	MEDIANO PLAZO (IDMP)			
Clave de Pizarra:	NTEDP			
Calificación:	AAAf/S4(mex) Escala de calificación de Calificadora y homogénea			
Fecha de Autorización:	09 mayo 2022 No. Oficio 157/163/2022			
		F3	PERSONAS FÍSICAS	\$5'000,000.00

**Importante:** el valor de un Fondo de Inversión, cualquiera que sea su política de inversión, está sujeta a la fluctuación de los mercados, por lo que el inversionista puede obtener ganancias y pérdidas.

**Objetivo de Inversión**

El objetivo fundamental de NTEDP será ofrecer a nuestros clientes un portafolio en activos objeto de inversión de deuda corporativos y bancarios primordialmente y gubernamentales en menor medida, preponderantemente de mediano plazo y en menor proporción de corto y largo plazo. Los activos objeto de inversión de deuda corporativa y bancaria preponderantemente estarán referenciados a TIEE28. Los activos objeto de inversión podrán estar emitidos en el mercado local o en mercados internacionales, denominados en moneda nacional principalmente y/o en UDIS. De forma complementaria se podrá invertir en valores respaldados por activos.

NTEDP está orientado a pequeños, medianos y grandes inversionistas, personas físicas, personas morales, personas no sujetas a retención y Fondos de inversión, (conforme a los montos mínimos de inversión establecidos para cada clase, y a su nivel de complejidad o sofisticación), que busquen un nivel moderado de riesgo en función su objetivo, estrategia y calificación y horizonte de inversión del Fondo.

El horizonte de inversión para el inversionista que compra acciones de NTEDP es de mediano plazo, por lo que se sugiere permanecer en el Fondo entre uno y tres años para obtener los beneficios de la estrategia.

**Información Relevante**

Los Fondos de Inversión no cuentan con Asamblea de Accionistas, Consejo de Administración o Comisario:

-Las funciones de la Asamblea de Accionistas, así como las actividades del Consejo de Administración están encomendadas a Operadora de Fondos Banorte, S.A. de C.V., Sociedad Operadora de Fondos de Inversión, Grupo Financiero Banorte.

-La vigilancia del Fondo de Inversión está asignada al Contralor Normativo de la Sociedad Operadora.

**Valor en riesgo (VaR) de la cartera de inversión respecto de sus activos netos:** 0.35%, en un horizonte de un día, con un nivel de confianza del 95% a 2 colas.

La pérdida que en un escenario pesimista (3 en 100 veces) puede enfrentar el Fondo en un lapso de un día, es de \$3.50 pesos por cada \$1,000 invertidos. (Este dato es solo una estimación, y es válida únicamente en condiciones normales de mercado, las expectativas de pérdida podrían ser mayores, incluso por el monto total de la inversión realizada).

Se entiende por VaR a la pérdida máxima potencial en condiciones normales de mercado que pueden tener los activos netos de un Fondo de Inversión, calculada con un horizonte de tiempo de un día y con nivel de confianza al 95% a dos colas basada en una simulación histórica no paramétrica de 500 observaciones históricas en los factores de riesgo.

**Desempeño Histórico**

Clase	Índice de Referencia: S&P/BMV 28 Day Interbank Interest Rate Balance Index.
F3	

**Tabla de Rendimientos nominales anualizados**

	Último Mes	Últimos 3 Meses	Últimos 12 Meses	2021	2020	2019
RENDIMIENTO BRUTO	7.16 %	6.90 %	5.89 %	4.84 %	5.77 %	8.71 %
RENDIMIENTO NETO	5.75 %	5.48 %	4.03 %	2.53 %	2.99 %	6.33 %
TASA LIBRE DE RIESGO (CETES 28)	7.24 %	6.90 %	5.56 %	4.43 %	5.34 %	7.86 %
ÍNDICE DE REFERENCIA	5.91 %	6.44 %	5.62 %	4.73 %	5.87 %	8.64 %

-El rendimiento neto es después de comisiones y el que obtuvo el inversionista en el periodo.  
 -La tasa libre de riesgo es una tasa que no incluye descuentos por comisiones o cualquier otro gasto.  
 -El desempeño del Fondo en el pasado, no necesariamente es indicativo del desempeño que tendrá en el futuro.

**Régimen y Política de Inversión**

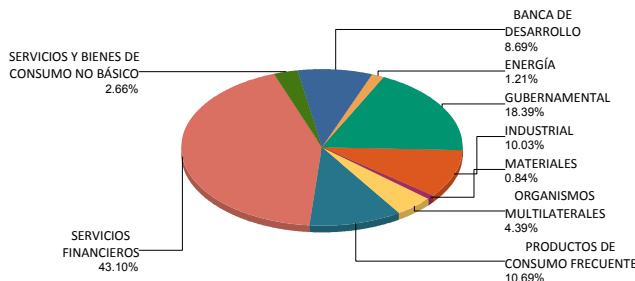
- a) Estrategia de Administración: Activa.
- b) Montos máximos o mínimos de inversión de los principales activos objeto de inversión del Fondo:
- | Reportos.  | Mín | Máx  |
|--|-----|------|
| Valores corporativos y bancarios.  | 80% | 100% |
| Valores de fácil realización y/o en valores con vencimiento menor a 3 meses. | 10% | 100% |
| Valores gubernamentales.   |     | 20%  |
| Valores respaldados por activos.   |     | 20%  |
- c) Política de inversión: El Fondo podrá invertir en una mezcla de valores de deuda en el mercado nacional y en mercados internacionales.
- d) El Fondo buscará proporcionar un rendimiento similar al Índice S&P/BMV 28 Day Interbank Interest Rate Balance Index, el cual se puede consultar en [www.valmer.com.mx/es/valmer/Bench\\_SP\\_Info](http://www.valmer.com.mx/es/valmer/Bench_SP_Info).
- e) El Fondo podrá invertir hasta un 40% de su activo neto en activos emitidos, avalados o aceptados por instituciones de crédito que formen parte del mismo Consorcio o Grupo empresarial al que pertenezca su Sociedad Operadora.
- f) El Fondo podrá realizar operaciones de préstamo de valores con un plazo máximo de 1 año, con prórrogas por igual periodo.
- g) El Fondo no invertirá en instrumentos financieros derivados, valores estructurados ni en certificados bursátiles fiduciarios. NTEDP podrá adquirir valores respaldados por activos.

**Composición de la Cartera de Inversión**

Principales inversiones al mes de junio 2022

Clave de Pizarra	Activo Objeto de Inversión			Monto Miles de \$	%
	Emisora	Nombre/Subyacente	Tipo		
1BPAG91 230831	BONOS Prot Ahorro	N/A	REPORTO	696,559	8.39%
2BPAG28 241107	BONOS Prot Ahorro	N/A	REPORTO	527,408	6.35%
3BANOBRA 22265	BANOBRAS	N/A	DEUDA	500,109	6.02%
4BPAG91 250430	BONOS Prot Ahorro	N/A	REPORTO	303,313	3.65%
5BANOB 21-2X	BANOBRAS	N/A	REPORTO	250,055	3.01%
6SHF 21-2	Soc Hipot Federal	N/A	REPORTO	250,055	3.01%
7BLADEX 19	Banco Lat Comex	N/A	DEUDA	227,899	2.74%
8SORIANA 20	Organizac Soriana	N/A	DEUDA	150,578	1.81%
9BACHOCO 17	Industria Bachoco	N/A	DEUDA	130,349	1.57%
10LIVEPOL 17-2	Puerto de Liverp	N/A	DEUDA	130,145	1.57%
<b>Cartera Total</b>				<b>8,304,171</b>	<b>100%</b>

**Por Sector de Actividad Económica**



Swiss Certified

Signatory of:



Principles for Responsible Investment

ISO 9001: 2015

**Comisiones y Remuneraciones por la Prestación de Servicios**
**Pagadas por el cliente**

Concepto	Clase F3		Clase más representativa (F4)	
	%	\$	%	\$
INCUMPLIMIENTO PLAZO MÍNIMO DE PERMANENCIA	n/a	n/a	n/a	n/a
INCUMPLIMIENTO SALDO MÍNIMO DE INVERSIÓN	n/a	n/a	n/a	n/a
COMPRA DE ACCIONES	n/a	n/a	n/a	n/a
VENTA DE ACCIONES	n/a	n/a	n/a	n/a
SERVICIOS POR ASESORÍA	n/a	n/a	n/a	n/a
SERVICIO DE CUSTODIA DE ACTIVOS OBJ. DE INV.	n/a	n/a	n/a	n/a
SERVICIO ADMINISTRACIÓN DE ACCIONES	n/a	n/a	n/a	n/a
OTRAS	n/a	n/a	n/a	n/a
<b>Total</b>	<b>n/a</b>	<b>n/a</b>	<b>n/a</b>	<b>n/a</b>

No aplica para ninguna clase accionaria.

**Pagadas por el Fondo de Inversión**

(cifras correspondientes al mes de junio 2022)

Concepto	Clase F3		Clase más representativa (F4)	
	%	\$	%	\$
ADMINISTRACIÓN DE ACTIVOS	0.345	3.450	0.420	4.200
ADMINISTRACIÓN ACTIVOS S/ DESEMPEÑO	N/A	N/A	N/A	N/A
DISTRIBUCIÓN DE ACCIONES	0.805	8.050	0.980	9.800
VALUACIÓN DE ACCIONES	0.001	0.012	0.001	0.012
DEPOSITO DE ACCIONES DEL FI	N/A	N/A	N/A	N/A
DEPOSITO DE VALORES	N/A	N/A	N/A	N/A
CONTABILIDAD	0.003	0.025	0.003	0.025
OTRAS	0.011	0.111	0.011	0.111
<b>Total</b>	<b>1.165</b>	<b>11.648</b>	<b>1.415</b>	<b>14.148</b>

\*Porcentajes y cifras en pesos anualizados. Monto por cada \$1,000 pesos invertidos.

Otros incluye: proveedor de precios, calificadora, otros servicios administrativos, custodia, cuotas de CNBV, de Bolsas de Valores y de Auditoría Externa.

**Información sobre comisiones y remuneraciones**

Las comisiones por compra y venta de acciones, pueden disminuir el monto total de su inversión. Esto implica que usted recibiría un monto menor después de una operación. Lo anterior, junto con las comisiones pagadas por el fondo, representa una reducción el rendimiento total que recibiría por su inversión en el Fondo de Inversión.

Algunos prestadores de servicios pueden establecer acuerdos con el Fondo de Inversión y ofrecerle descuentos por sus servicios. Para conocer su existencia y el posible beneficio para usted, pregunte con su distribuidor.

El Prospecto de Información al Público Inversionista contiene un mayor detalle de los conflictos de interés a los que pudiera estar sujeto.

**Políticas para la compra - venta de acciones**

<b>Plazo mínimo de permanencia:</b>	No tiene.	<b>Liquidez:</b>	Semanal (solicitar mínimo un día hábil antes).
<b>Recepción de órdenes:</b>	Compra: Solicitudes todos los días hábiles. Ventas: Todos los días hábiles y hasta un día hábil antes de su ejecución.	<b>Horario:</b>	<b>Apertura:</b> 08:00 horas, tiempo del centro de México. <b>Cierre:</b> 13:30 horas, tiempo del centro de México.
<b>Ejecución de operaciones:</b>	Compra: Mismo día de la solicitud. Ventas: Los jueves (si es inhábil, el siguiente día hábil).	<b>Límites de recompra:</b>	Hasta el 10% del activo neto del Fondo.
<b>Liquidación de operaciones:</b>	Mismo día de la ejecución.	<b>Diferencial*:</b>	En 2009 se aplicó un diferencial máximo de 2.77% sobre las ventas de fondo, por condiciones de mercado.

\*El Fondo de Inversión, ante condiciones desordenadas de mercado u operaciones inusuales, podrá aplicar a las operaciones de compraventa de sus acciones, un diferencial sobre el precio actualizado de valuación de dichas acciones, que haya determinado previamente, y conservarlo a favor de los inversionistas que permanezcan en el Fondo de Inversión.

**Prestadores de Servicios**

<b>Operadora:</b>	Operadora de Fondos Banorte, S.A. de C.V., Sociedad Operadora de Fondos de Inversión, Grupo Financiero Banorte.
<b>Distribuidora:</b>	Consultar Punto 2, inciso f) del Prospecto.
<b>Valuadora:</b>	GAF Operadora, S.A. de C.V., Sociedad Operadora Limitada de Fondos de Inversión
<b>Institución Calificadora de Valores:</b>	Fitch México, S.A. de C.V.
<b>Proveedor de Precios:</b>	Valuación Operativa y Referencias de Mercado, S.A. de C.V.

**Advertencias**

El Fondo de Inversión no cuenta con garantía alguna del IPAB, ni de la Sociedad Operadora ni del Grupo Financiero al que pertenece. La inversión en el Fondo de Inversión se encuentra respaldada hasta por el monto de su patrimonio.

Las inscripciones en el Registro Nacional de Valores tendrán efectos declarativos y no convalidan los actos jurídicos que sean nulos de conformidad con las leyes aplicables, ni implican certificación sobre la bondad de los valores inscritos en el mismo, o sobre la solvencia, liquidez o calidad crediticia del Fondo de Inversión.

Ningún intermediario financiero, apoderado para celebrar operaciones con el público, o cualquier otra persona, está autorizado para proporcionar información o hacer declaración alguna adicional al contenido del presente documento o el Prospecto de Información al Público Inversionista, por lo que deberán entenderse como no autorizados por el Fondo de Inversión.

Para mayor información, visite la página electrónica de nuestra Operadora y/o Distribuidoras, en donde podrá consultar el Prospecto de Información al Público Inversionista, así como la información actualizada sobre la cartera de inversiones del Fondo de Inversión.

El presente documento y el Prospecto de Información al Público Inversionista, son los únicos documentos de venta que reconoce el Fondo de Inversión como válidos.

**Centro de Atención al Inversionista**

<b>Contacto:</b>	Centro de Contacto.
<b>Teléfono:</b>	800 493 2000
<b>Horario:</b>	08:30 a 18:00 horas, tiempo del centro de México.

**Página(s) electrónica(s)**

<b>Operadora:</b>	www.banorte.com/fondosdeinversion
<b>Distribuidora:</b>	www.banorte.com/fondosdeinversion

**DOCUMENTO CON INFORMACIÓN CLAVE PARA LA INVERSIÓN**

FONDO BANORTE 10, S.A. DE C.V. F.I.I.D. administrado por OPERADORA DE FONDOS BANORTE, S.A. DE C.V. SOCIEDAD OPERADORA DE FONDOS DE INVERSIÓN, GFB

Tipo:	INSTRUMENTOS DE DEUDA	Serie B, Clase Accionaria	Posibles Adquirentes	Monto Mínimo de Inversión (\$)
Categoría:	MEDIANO PLAZO (IDMP)	F2	PERSONAS FÍSICAS	\$10,000,000.00
Clave de Pizarra:	NTEDP			
Calificación:	AAAf/S4(mex) Escala de calificación de Calificadora y homogénea			
Fecha de Autorización:	09 mayo 2022 No. Oficio 157/163/2022			

**Importante:** el valor de un Fondo de Inversión, cualquiera que sea su política de inversión, está sujeta a la fluctuación de los mercados, por lo que el inversionista puede obtener ganancias y pérdidas.

**Objetivo de Inversión**

El objetivo fundamental de NTEDP será ofrecer a nuestros clientes un portafolio en activos objeto de inversión de deuda corporativos y bancarios primordialmente y gubernamentales en menor medida, preponderantemente de mediano plazo y en menor proporción de corto y largo plazo. Los activos objeto de inversión de deuda corporativa y bancaria preponderantemente estarán referenciados a TIEE28. Los activos objeto de inversión podrán estar emitidos en el mercado local o en mercados internacionales, denominados en moneda nacional principalmente y/o en UDIS. De forma complementaria se podrá invertir en valores respaldados por activos.

NTEDP está orientado a pequeños, medianos y grandes inversionistas, personas físicas, personas morales, personas no sujetas a retención y Fondos de inversión, (conforme a los montos mínimos de inversión establecidos para cada clase, y a su nivel de complejidad o sofisticación), que busquen un nivel moderado de riesgo en función su objetivo, estrategia y calificación y horizonte de inversión del Fondo.

El horizonte de inversión para el inversionista que compra acciones de NTEDP es de mediano plazo, por lo que se sugiere permanecer en el Fondo entre uno y tres años para obtener los beneficios de la estrategia.

**Información Relevante**

Los Fondos de Inversión no cuentan con Asamblea de Accionistas, Consejo de Administración o Comisario:

-Las funciones de la Asamblea de Accionistas, así como las actividades del Consejo de Administración están encomendadas a Operadora de Fondos Banorte, S.A. de C.V., Sociedad Operadora de Fondos de Inversión, Grupo Financiero Banorte.

-La vigilancia del Fondo de Inversión está asignada al Contralor Normativo de la Sociedad Operadora.

**Valor en riesgo (VaR) de la cartera de inversión respecto de sus activos netos:** 0.35%, en un horizonte de un día, con un nivel de confianza del 95% a 2 colas.

La pérdida que en un escenario pesimista (3 en 100 veces) puede enfrentar el Fondo en un lapso de un día, es de \$3.50 pesos por cada \$1,000 invertidos. (Este dato es solo una estimación, y es válida únicamente en condiciones normales de mercado, las expectativas de pérdida podrían ser mayores, incluso por el monto total de la inversión realizada).

Se entiende por VaR a la pérdida máxima potencial en condiciones normales de mercado que pueden tener los activos netos de un Fondo de Inversión, calculada con un horizonte de tiempo de un día y con nivel de confianza al 95% a dos colas basada en una simulación histórica no paramétrica de 500 observaciones históricas en los factores de riesgo.

**Desempeño Histórico**

Clase	Índice de Referencia: S&P/BMV 28 Day Interbank Interest Rate Balance Index.
F2	

**Tabla de Rendimientos nominales anualizados**

	Último Mes	Últimos 3 Meses	Últimos 12 Meses	2021	2020	2019
RENDIMIENTO BRUTO	7.16 %	6.90 %	5.91 %	4.87 %	5.82 %	8.75 %
RENDIMIENTO NETO	6.04 %	5.78 %	4.34 %	2.86 %	3.32 %	6.66 %
TASA LIBRE DE RIESGO (CETES 28)	7.24 %	6.90 %	5.56 %	4.43 %	5.34 %	7.86 %
ÍNDICE DE REFERENCIA	5.91 %	6.44 %	5.62 %	4.73 %	5.87 %	8.64 %

-El rendimiento neto es después de comisiones y el que obtuvo el inversionista en el periodo.  
 -La tasa libre de riesgo es una tasa que no incluye descuentos por comisiones o cualquier otro gasto.  
 -El desempeño del Fondo en el pasado, no necesariamente es indicativo del desempeño que tendrá en el futuro.

**Régimen y Política de Inversión**

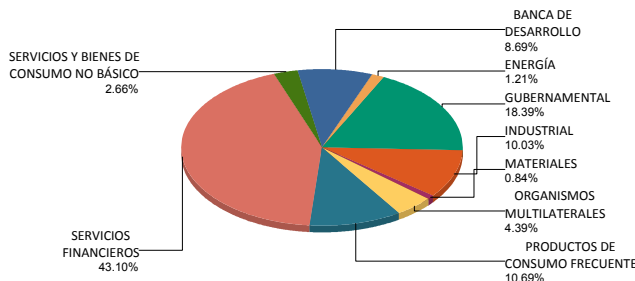
- a) Estrategia de Administración: Activa.
- b) Montos máximos o mínimos de inversión de los principales activos objeto de inversión del Fondo:
- | Reportos.  | Mín | Máx  |
|--|-----|------|
| Valores corporativos y bancarios.  | 80% | 100% |
| Valores de fácil realización y/o en valores con vencimiento menor a 3 meses. | 10% | 100% |
| Valores gubernamentales.   |     | 20%  |
| Valores respaldados por activos.   |     | 20%  |
- c) Política de inversión: El Fondo podrá invertir en una mezcla de valores de deuda en el mercado nacional y en mercados internacionales.
- d) El Fondo buscará proporcionar un rendimiento similar al Índice S&P/BMV 28 Day Interbank Interest Rate Balance Index, el cual se puede consultar en [www.valmer.com.mx/es/valmer/Bench\\_SP\\_Info](http://www.valmer.com.mx/es/valmer/Bench_SP_Info).
- e) El Fondo podrá invertir hasta un 40% de su activo neto en activos emitidos, avalados o aceptados por instituciones de crédito que formen parte del mismo Consorcio o Grupo empresarial al que pertenezca su Sociedad Operadora.
- f) El Fondo podrá realizar operaciones de préstamo de valores con un plazo máximo de 1 año, con prórrogas por igual periodo.
- g) El Fondo no invertirá en instrumentos financieros derivados, valores estructurados ni en certificados bursátiles fiduciarios. NTEDP podrá adquirir valores respaldados por activos.

**Composición de la Cartera de Inversión**

Principales inversiones al mes de junio 2022

Clave de Pizarra	Activo Objeto de Inversión			Monto Miles de \$	%
	Emisora	Nombre/Subyacente	Tipo		
1BPAG91 230831	BONOS Prot Ahorro	N/A	REPORTO	696,559	8.39%
2BPAG28 241107	BONOS Prot Ahorro	N/A	REPORTO	527,408	6.35%
3BANOBRA 22265	BANOBRAS	N/A	DEUDA	500,109	6.02%
4BPAG91 250430	BONOS Prot Ahorro	N/A	REPORTO	303,313	3.65%
5BANOB 21-2X	BANOBRAS	N/A	REPORTO	250,055	3.01%
6SHF 21-2	Soc Hipot Federal	N/A	REPORTO	250,055	3.01%
7BLADEX 19	Banco Lat Comex	N/A	DEUDA	227,899	2.74%
8SORIANA 20	Organizac Soriana	N/A	DEUDA	150,578	1.81%
9BACHOCO 17	Industria Bachoco	N/A	DEUDA	130,349	1.57%
10LIVEPOL 17-2	Puerto de Liverp	N/A	DEUDA	130,145	1.57%
<b>Cartera Total</b>				<b>8,304,171</b>	<b>100%</b>

**Por Sector de Actividad Económica**



Signatory of:



ISO 9001:2015

**Comisiones y Remuneraciones por la Prestación de Servicios**
**Pagadas por el cliente**

Concepto	Clase F2		Clase más representativa (F4)	
	%	\$	%	\$
INCUMPLIMIENTO PLAZO MÍNIMO DE PERMANENCIA	n/a	n/a	n/a	n/a
INCUMPLIMIENTO SALDO MÍNIMO DE INVERSIÓN	n/a	n/a	n/a	n/a
COMPRA DE ACCIONES	n/a	n/a	n/a	n/a
VENTA DE ACCIONES	n/a	n/a	n/a	n/a
SERVICIOS POR ASESORÍA	n/a	n/a	n/a	n/a
SERVICIO DE CUSTODIA DE ACTIVOS OBJ. DE INV.	n/a	n/a	n/a	n/a
SERVICIO ADMINISTRACIÓN DE ACCIONES	n/a	n/a	n/a	n/a
OTRAS	n/a	n/a	n/a	n/a
<b>Total</b>	<b>n/a</b>	<b>n/a</b>	<b>n/a</b>	<b>n/a</b>

No aplica para ninguna clase accionaria.

**Pagadas por el Fondo de Inversión**

(cifras correspondientes al mes de junio 2022)

Concepto	Clase F2		Clase más representativa (F4)	
	%	\$	%	\$
ADMINISTRACIÓN DE ACTIVOS	0.270	2.700	0.420	4.200
ADMINISTRACIÓN ACTIVOS S/ DESEMPEÑO	N/A	N/A	N/A	N/A
DISTRIBUCIÓN DE ACCIONES	0.630	6.300	0.980	9.800
VALUACIÓN DE ACCIONES	0.001	0.012	0.001	0.012
DEPOSITO DE ACCIONES DEL FI	N/A	N/A	N/A	N/A
DEPOSITO DE VALORES	N/A	N/A	N/A	N/A
CONTABILIDAD	0.003	0.025	0.003	0.025
OTRAS	0.011	0.111	0.011	0.111
<b>Total</b>	<b>0.915</b>	<b>9.148</b>	<b>1.415</b>	<b>14.148</b>

\*Porcentajes y cifras en pesos anualizados. Monto por cada \$1,000 pesos invertidos.

Otros incluye: proveedor de precios, calificador, otros servicios administrativos, custodia, cuotas de CNBV, de Bolsas de Valores y de Auditoría Externa.

**Información sobre comisiones y remuneraciones**

Las comisiones por compra y venta de acciones, pueden disminuir el monto total de su inversión. Esto implica que usted recibiría un monto menor después de una operación. Lo anterior, junto con las comisiones pagadas por el fondo, representa una reducción el rendimiento total que recibiría por su inversión en el Fondo de Inversión.

Algunos prestadores de servicios pueden establecer acuerdos con el Fondo de Inversión y ofrecerle descuentos por sus servicios. Para conocer su existencia y el posible beneficio para usted, pregunte con su distribuidor.

El Prospecto de Información al Público Inversionista contiene un mayor detalle de los conflictos de interés a los que pudiera estar sujeto.

**Políticas para la compra - venta de acciones**

<b>Plazo mínimo de permanencia:</b>	No tiene.	<b>Liquidez:</b>	Semanal (solicitar mínimo un día hábil antes).
<b>Recepción de órdenes:</b>	Compra: Solicitudes todos los días hábiles. Ventas: Todos los días hábiles y hasta un día hábil antes de su ejecución.	<b>Horario:</b>	<b>Apertura:</b> 08:00 horas, tiempo del centro de México. <b>Cierre:</b> 13:30 horas, tiempo del centro de México.
<b>Ejecución de operaciones:</b>	Compra: Mismo día de la solicitud. Ventas: Los jueves (si es inhábil, el siguiente día hábil).	<b>Límites de recompra:</b>	Hasta el 10% del activo neto del Fondo.
<b>Liquidación de operaciones:</b>	Mismo día de la ejecución.	<b>Diferencial*:</b>	En 2009 se aplicó un diferencial máximo de 2.77% sobre las ventas de fondo, por condiciones de mercado.

\*El Fondo de Inversión, ante condiciones desordenadas de mercado u operaciones inusuales, podrá aplicar a las operaciones de compraventa de sus acciones, un diferencial sobre el precio actualizado de valuación de dichas acciones, que haya determinado previamente, y conservarlo a favor de los inversionistas que permanezcan en el Fondo de Inversión.

**Prestadores de Servicios**

<b>Operadora:</b>	Operadora de Fondos Banorte, S.A. de C.V., Sociedad Operadora de Fondos de Inversión, Grupo Financiero Banorte.
<b>Distribuidora:</b>	Consultar Punto 2, inciso f) del Prospecto.
<b>Valuadora:</b>	GAF Operadora, S.A. de C.V., Sociedad Operadora Limitada de Fondos de Inversión
<b>Institución Calificadora de Valores:</b>	Fitch México, S.A. de C.V.
<b>Proveedor de Precios:</b>	Valuación Operativa y Referencias de Mercado, S.A. de C.V.

**Advertencias**

El Fondo de Inversión no cuenta con garantía alguna del IPAB, ni de la Sociedad Operadora ni del Grupo Financiero al que pertenece. La inversión en el Fondo de Inversión se encuentra respaldada hasta por el monto de su patrimonio.

Las inscripciones en el Registro Nacional de Valores tendrán efectos declarativos y no convalidan los actos jurídicos que sean nulos de conformidad con las leyes aplicables, ni implican certificación sobre la bondad de los valores inscritos en el mismo, o sobre la solvencia, liquidez o calidad crediticia del Fondo de Inversión.

Ningún intermediario financiero, apoderado para celebrar operaciones con el público, o cualquier otra persona, está autorizado para proporcionar información o hacer declaración alguna adicional al contenido del presente documento o el Prospecto de Información al Público Inversionista, por lo que deberán entenderse como no autorizados por el Fondo de Inversión.

Para mayor información, visite la página electrónica de nuestra Operadora y/o Distribuidoras, en donde podrá consultar el Prospecto de Información al Público Inversionista, así como la información actualizada sobre la cartera de inversiones del Fondo de Inversión.

El presente documento y el Prospecto de Información al Público Inversionista, son los únicos documentos de venta que reconoce el Fondo de Inversión como válidos.

**Centro de Atención al Inversionista**

<b>Contacto:</b>	Centro de Contacto.
<b>Teléfono:</b>	800 493 2000
<b>Horario:</b>	08:30 a 18:00 horas, tiempo del centro de México.

**Página(s) electrónica(s)**

<b>Operadora:</b>	www.banorte.com/fondosdeinversion
<b>Distribuidora:</b>	www.banorte.com/fondosdeinversion

**DOCUMENTO CON INFORMACIÓN CLAVE PARA LA INVERSIÓN**

FONDO BANORTE 10, S.A. DE C.V. F.I.I.D. administrado por OPERADORA DE FONDOS BANORTE, S.A. DE C.V. SOCIEDAD OPERADORA DE FONDOS DE INVERSIÓN, GFB

Tipo:	INSTRUMENTOS DE DEUDA	Serie B, Clase Accionaria	Posibles Adquirentes	Monto Mínimo de Inversión (\$)
Categoría:	MEDIANO PLAZO (IDMP)			
Clave de Pizarra:	NTEDP			
Calificación:	AAAf/S4(mex) Escala de calificación de Calificadora y homogénea			
Fecha de Autorización:	09 mayo 2022 No. Oficio 157/163/2022			

**Importante:** el valor de un Fondo de Inversión, cualquiera que sea su política de inversión, está sujeta a la fluctuación de los mercados, por lo que el inversionista puede obtener ganancias y pérdidas.

**Objetivo de Inversión**

El objetivo fundamental de NTEDP será ofrecer a nuestros clientes un portafolio en activos objeto de inversión de deuda corporativos y bancarios primordialmente y gubernamentales en menor medida, preponderantemente de mediano plazo y en menor proporción de corto y largo plazo. Los activos objeto de inversión de deuda corporativa y bancaria preponderantemente estarán referenciados a TIEE28. Los activos objeto de inversión podrán estar emitidos en el mercado local o en mercados internacionales, denominados en moneda nacional principalmente y/o en UDIS. De forma complementaria se podrá invertir en valores respaldados por activos.

NTEDP está orientado a pequeños, medianos y grandes inversionistas, personas físicas, personas morales, personas no sujetas a retención y Fondos de inversión, (conforme a los montos mínimos de inversión establecidos para cada clase, y a su nivel de complejidad o sofisticación), que busquen un nivel moderado de riesgo en función su objetivo, estrategia y calificación y horizonte de inversión del Fondo.

El horizonte de inversión para el inversionista que compra acciones de NTEDP es de mediano plazo, por lo que se sugiere permanecer en el Fondo entre uno y tres años para obtener los beneficios de la estrategia.

**Información Relevante**

Los Fondos de Inversión no cuentan con Asamblea de Accionistas, Consejo de Administración o Comisario:

-Las funciones de la Asamblea de Accionistas, así como las actividades del Consejo de Administración están encomendadas a Operadora de Fondos Banorte, S.A. de C.V., Sociedad Operadora de Fondos de Inversión, Grupo Financiero Banorte.

-La vigilancia del Fondo de Inversión está asignada al Contralor Normativo de la Sociedad Operadora.

**Valor en riesgo (VaR) de la cartera de inversión respecto de sus activos netos:** 0.35%, en un horizonte de un día, con un nivel de confianza del 95% a 2 colas.

La pérdida que en un escenario pesimista (3 en 100 veces) puede enfrentar el Fondo en un lapso de un día, es de \$3.50 pesos por cada \$1,000 invertidos. (Este dato es solo una estimación, y es válida únicamente en condiciones normales de mercado, las expectativas de pérdida podrían ser mayores, incluso por el monto total de la inversión realizada).

Se entiende por VaR a la pérdida máxima potencial en condiciones normales de mercado que pueden tener los activos netos de un Fondo de Inversión, calculada con un horizonte de tiempo de un día y con nivel de confianza al 95% a dos colas basada en una simulación histórica no paramétrica de 500 observaciones históricas en los factores de riesgo.

**Desempeño Histórico**

Clase	Índice de Referencia: S&P/BMV 28 Day Interbank Interest Rate Balance Index.
F1	

**Tabla de Rendimientos nominales anualizados**

	Último Mes	Últimos 3 Meses	Últimos 12 Meses	2021	2020	2019
RENDIMIENTO BRUTO	7.16 %	6.90 %	5.94 %	4.91 %	5.87 %	8.79 %
RENDIMIENTO NETO	6.33 %	6.07 %	4.66 %	3.19 %	3.67 %	7.00 %
TASA LIBRE DE RIESGO (CETES 28)	7.24 %	6.90 %	5.56 %	4.43 %	5.34 %	7.86 %
ÍNDICE DE REFERENCIA	5.91 %	6.44 %	5.62 %	4.73 %	5.87 %	8.64 %

-El rendimiento neto es después de comisiones y el que obtuvo el inversionista en el periodo.  
 -La tasa libre de riesgo es una tasa que no incluye descuentos por comisiones o cualquier otro gasto.  
 -El desempeño del Fondo en el pasado, no necesariamente es indicativo del desempeño que tendrá en el futuro.

**Régimen y Política de Inversión**

a) Estrategia de Administración: Activa.

b) Montos máximos o mínimos de inversión de los principales activos objeto de inversión del Fondo:

Reportos.	Mín	Máx
Valores corporativos y bancarios.	80%	100%
Valores de fácil realización y/o en valores con vencimiento menor a 3 meses.	10%	100%
Valores gubernamentales.		20%
Valores respaldados por activos.		20%

c) Política de inversión: El Fondo podrá invertir en una mezcla de valores de deuda en el mercado nacional y en mercados internacionales.

d) El Fondo buscará proporcionar un rendimiento similar al Índice S&P/BMV 28 Day Interbank Interest Rate Balance Index, el cual se puede consultar en [www.valmer.com.mx/es/valmer/Bench\\_SP\\_Info](http://www.valmer.com.mx/es/valmer/Bench_SP_Info).

e) El Fondo podrá invertir hasta un 40% de su activo neto en activos emitidos, avalados o aceptados por instituciones de crédito que formen parte del mismo Consorcio o Grupo empresarial al que pertenezca su Sociedad Operadora.

f) El Fondo podrá realizar operaciones de préstamo de valores con un plazo máximo de 1 año, con prórrogas por igual periodo.

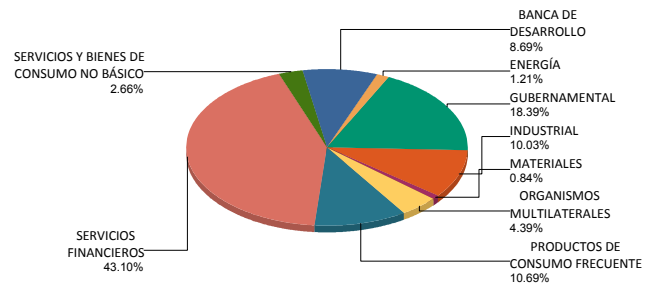
g) El Fondo no invertirá en instrumentos financieros derivados, valores estructurados ni en certificados bursátiles fiduciarios. NTEDP podrá adquirir valores respaldados por activos.

**Composición de la Cartera de Inversión**

Principales inversiones al mes de junio 2022

Clave de Pizarra	Activo Objeto de Inversión			Monto Miles de \$	%
	Emisora	Nombre/Subyacente	Tipo		
1BPAG91 230831	BONOS Prot Ahorro	N/A	REPORTO	696,559	8.39%
2BPAG28 241107	BONOS Prot Ahorro	N/A	REPORTO	527,408	6.35%
3BANOBRA 22265	BANOBRA	N/A	DEUDA	500,109	6.02%
4BPAG91 250430	BONOS Prot Ahorro	N/A	REPORTO	303,313	3.65%
5BANOB 21-2X	BANOBRA	N/A	REPORTO	250,055	3.01%
6SHF 21-2	Soc Hipot Federal	N/A	REPORTO	250,055	3.01%
7BLADEX 19	Banco Lat Comex	N/A	DEUDA	227,899	2.74%
8SORIANA 20	Organizac Soriana	N/A	DEUDA	150,578	1.81%
9BACHOCO 17	Industria Bachoco	N/A	DEUDA	130,349	1.57%
10LIVEPOL 17-2	Puerto de Liverp	N/A	DEUDA	130,145	1.57%
<b>Cartera Total</b>				<b>8,304,171</b>	<b>100%</b>

**Por Sector de Actividad Económica**



Swiss Certified

Signatory of:



Principles for Responsible Investment

ISO 9001:2015

**Comisiones y Remuneraciones por la Prestación de Servicios**
**Pagadas por el cliente**

Concepto	Clase F1		Clase más representativa (F4)	
	%	\$	%	\$
INCUMPLIMIENTO PLAZO MÍNIMO DE PERMANENCIA	n/a	n/a	n/a	n/a
INCUMPLIMIENTO SALDO MÍNIMO DE INVERSIÓN	n/a	n/a	n/a	n/a
COMPRA DE ACCIONES	n/a	n/a	n/a	n/a
VENTA DE ACCIONES	n/a	n/a	n/a	n/a
SERVICIOS POR ASESORÍA	n/a	n/a	n/a	n/a
SERVICIO DE CUSTODIA DE ACTIVOS OBJ. DE INV.	n/a	n/a	n/a	n/a
SERVICIO ADMINISTRACIÓN DE ACCIONES	n/a	n/a	n/a	n/a
OTRAS	n/a	n/a	n/a	n/a
<b>Total</b>	<b>n/a</b>	<b>n/a</b>	<b>n/a</b>	<b>n/a</b>

No aplica para ninguna clase accionaria.

**Pagadas por el Fondo de Inversión**

(cifras correspondientes al mes de junio 2022)

Concepto	Clase F1		Clase más representativa (F4)	
	%	\$	%	\$
ADMINISTRACIÓN DE ACTIVOS	0.195	1.950	0.420	4.200
ADMINISTRACIÓN ACTIVOS S/ DESEMPEÑO	N/A	N/A	N/A	N/A
DISTRIBUCIÓN DE ACCIONES	0.455	4.550	0.980	9.800
VALUACIÓN DE ACCIONES	0.001	0.012	0.001	0.012
DEPOSITO DE ACCIONES DEL FI	N/A	N/A	N/A	N/A
DEPOSITO DE VALORES	N/A	N/A	N/A	N/A
CONTABILIDAD	0.003	0.025	0.003	0.025
OTRAS	0.011	0.111	0.011	0.111
<b>Total</b>	<b>0.665</b>	<b>6.648</b>	<b>1.415</b>	<b>14.148</b>

\*Porcentajes y cifras en pesos anualizados. Monto por cada \$1,000 pesos invertidos.

Otros incluye: proveedor de precios, calificadora, otros servicios administrativos, custodia, cuotas de CNBV, de Bolsas de Valores y de Auditoría Externa.

**Información sobre comisiones y remuneraciones**

Las comisiones por compra y venta de acciones, pueden disminuir el monto total de su inversión. Esto implica que usted recibiría un monto menor después de una operación. Lo anterior, junto con las comisiones pagadas por el fondo, representa una reducción el rendimiento total que recibiría por su inversión en el Fondo de Inversión.

Algunos prestadores de servicios pueden establecer acuerdos con el Fondo de Inversión y ofrecerle descuentos por sus servicios. Para conocer su existencia y el posible beneficio para usted, pregunte con su distribuidor.

El Prospecto de Información al Público Inversionista contiene un mayor detalle de los conflictos de interés a los que pudiera estar sujeto.

**Políticas para la compra - venta de acciones**

<b>Plazo mínimo de permanencia:</b>	No tiene.	<b>Liquidez:</b>	Semanal (solicitar mínimo un día hábil antes).
<b>Recepción de órdenes:</b>	Compra: Solicitudes todos los días hábiles. Ventas: Todos los días hábiles y hasta un día hábil antes de su ejecución.	<b>Horario:</b>	<b>Apertura:</b> 08:00 horas, tiempo del centro de México. <b>Cierre:</b> 13:30 horas, tiempo del centro de México.
<b>Ejecución de operaciones:</b>	Compra: Mismo día de la solicitud. Ventas: Los jueves (si es inhábil, el siguiente día hábil).	<b>Límites de recompra:</b>	Hasta el 10% del activo neto del Fondo.
<b>Liquidación de operaciones:</b>	Mismo día de la ejecución.	<b>Diferencial*:</b>	En 2009 se aplicó un diferencial máximo de 2.77% sobre las ventas de fondo, por condiciones de mercado.

\*El Fondo de Inversión, ante condiciones desordenadas de mercado u operaciones inusuales, podrá aplicar a las operaciones de compraventa de sus acciones, un diferencial sobre el precio actualizado de valuación de dichas acciones, que haya determinado previamente, y conservarlo a favor de los inversionistas que permanezcan en el Fondo de Inversión.

**Prestadores de Servicios**

<b>Operadora:</b>	Operadora de Fondos Banorte, S.A. de C.V., Sociedad Operadora de Fondos de Inversión, Grupo Financiero Banorte.
<b>Distribuidora:</b>	Consultar Punto 2, inciso f) del Prospecto.
<b>Valuadora:</b>	GAF Operadora, S.A. de C.V., Sociedad Operadora Limitada de Fondos de Inversión
<b>Institución Calificadora de Valores:</b>	Fitch México, S.A. de C.V.
<b>Proveedor de Precios:</b>	Valuación Operativa y Referencias de Mercado, S.A. de C.V.

**Advertencias**

El Fondo de Inversión no cuenta con garantía alguna del IPAB, ni de la Sociedad Operadora ni del Grupo Financiero al que pertenece. La inversión en el Fondo de Inversión se encuentra respaldada hasta por el monto de su patrimonio.

Las inscripciones en el Registro Nacional de Valores tendrán efectos declarativos y no convalidan los actos jurídicos que sean nulos de conformidad con las leyes aplicables, ni implican certificación sobre la bondad de los valores inscritos en el mismo, o sobre la solvencia, liquidez o calidad crediticia del Fondo de Inversión.

Ningún intermediario financiero, apoderado para celebrar operaciones con el público, o cualquier otra persona, está autorizado para proporcionar información o hacer declaración alguna adicional al contenido del presente documento o el Prospecto de Información al Público Inversionista, por lo que deberán entenderse como no autorizados por el Fondo de Inversión.

Para mayor información, visite la página electrónica de nuestra Operadora y/o Distribuidoras, en donde podrá consultar el Prospecto de Información al Público Inversionista, así como la información actualizada sobre la cartera de inversiones del Fondo de Inversión.

El presente documento y el Prospecto de Información al Público Inversionista, son los únicos documentos de venta que reconoce el Fondo de Inversión como válidos.

**Centro de Atención al Inversionista**

<b>Contacto:</b>	Centro de Contacto.
<b>Teléfono:</b>	800 493 2000
<b>Horario:</b>	08:30 a 18:00 horas, tiempo del centro de México.

**Página(s) electrónica(s)**

<b>Operadora:</b>	www.banorte.com/fondosdeinversion
<b>Distribuidora:</b>	www.banorte.com/fondosdeinversion

**DOCUMENTO CON INFORMACIÓN CLAVE PARA LA INVERSIÓN**

FONDO BANORTE 10, S.A. DE C.V. F.I.I.D. administrado por OPERADORA DE FONDOS BANORTE, S.A. DE C.V. SOCIEDAD OPERADORA DE FONDOS DE INVERSIÓN, GFB

Tipo:	INSTRUMENTOS DE DEUDA	Serie B, Clase Accionaria	Posibles Adquirentes	Monto Mínimo de Inversión (\$)
Categoría:	MEDIANO PLAZO (IDMP)			
Clave de Pizarra:	NTEDP			
Calificación:	AAAf/S4(mex) Escala de calificación de Calificadora y homogénea			
Fecha de Autorización:	09 mayo 2022 No. Oficio 157/163/2022			
		APIF	PERSONAS FÍSICAS (que cumplan con art. 106 frac. IV, inciso b) de CUF)	Sin monto mínimo de inversión

**Importante:** el valor de un Fondo de Inversión, cualquiera que sea su política de inversión, está sujeta a la fluctuación de los mercados, por lo que el inversionista puede obtener ganancias y pérdidas.

**Objetivo de Inversión**

El objetivo fundamental de NTEDP será ofrecer a nuestros clientes un portafolio en activos objeto de inversión de deuda corporativos y bancarios primordialmente y gubernamentales en menor medida, preponderantemente de mediano plazo y en menor proporción de corto y largo plazo. Los activos objeto de inversión de deuda corporativa y bancaria preponderantemente estarán referenciados a TIEE28. Los activos objeto de inversión podrán estar emitidos en el mercado local o en mercados internacionales, denominados en moneda nacional principalmente y/o en UDIS. De forma complementaria se podrá invertir en valores respaldados por activos.

NTEDP está orientado a pequeños, medianos y grandes inversionistas, personas físicas, personas morales, personas no sujetas a retención y Fondos de inversión, (conforme a los montos mínimos de inversión establecidos para cada clase, y a su nivel de complejidad o sofisticación), que busquen un nivel moderado de riesgo en función su objetivo, estrategia y calificación y horizonte de inversión del Fondo.

El horizonte de inversión para el inversionista que compra acciones de NTEDP es de mediano plazo, por lo que se sugiere permanecer en el Fondo entre uno y tres años para obtener los beneficios de la estrategia.

**Información Relevante**

Los Fondos de Inversión no cuentan con Asamblea de Accionistas, Consejo de Administración o Comisario:

-Las funciones de la Asamblea de Accionistas, así como las actividades del Consejo de Administración están encomendadas a Operadora de Fondos Banorte, S.A. de C.V., Sociedad Operadora de Fondos de Inversión, Grupo Financiero Banorte.

-La vigilancia del Fondo de Inversión está asignada al Contralor Normativo de la Sociedad Operadora.

**Valor en riesgo (VaR) de la cartera de inversión respecto de sus activos netos:** 0.35%, en un horizonte de un día, con un nivel de confianza del 95% a 2 colas.

La pérdida que en un escenario pesimista (3 en 100 veces) puede enfrentar el Fondo en un lapso de un día, es de \$3.50 pesos por cada \$1,000 invertidos. (Este dato es solo una estimación, y es válida únicamente en condiciones normales de mercado, las expectativas de pérdida podrían ser mayores, incluso por el monto total de la inversión realizada).

Se entiende por VaR a la pérdida máxima potencial en condiciones normales de mercado que pueden tener los activos netos de un Fondo de Inversión, calculada con un horizonte de tiempo de un día y con nivel de confianza al 95% a dos colas basada en una simulación histórica no paramétrica de 500 observaciones históricas en los factores de riesgo.

**Desempeño Histórico**

Clase	Índice de Referencia: S&P/BMV 28 Day Interbank Interest Rate Balance Index.
APIF	

**Tabla de Rendimientos nominales anualizados**

	Último Mes	Últimos 3 Meses	Últimos 12 Meses	2021	2020	2019
RENDIMIENTO BRUTO	7.16 %	6.91 %	6.00 %	4.98 %	5.96 %	8.88 %
RENDIMIENTO NETO	7.08 %	6.83 %	5.47 %	4.01 %	4.51 %	7.84 %
TASA LIBRE DE RIESGO (CETES 28)	7.24 %	6.90 %	5.56 %	4.43 %	5.34 %	7.86 %
ÍNDICE DE REFERENCIA	5.91 %	6.44 %	5.62 %	4.73 %	5.87 %	8.64 %

-El rendimiento neto es después de comisiones y el que obtuvo el inversionista en el periodo.  
 -La tasa libre de riesgo es una tasa que no incluye descuentos por comisiones o cualquier otro gasto.  
 -El desempeño del Fondo en el pasado, no necesariamente es indicativo del desempeño que tendrá en el futuro.

**Régimen y Política de Inversión**

a) Estrategia de Administración: Activa.

b) Montos máximos o mínimos de inversión de los principales activos objeto de inversión del Fondo:

Reportos.	Mín	Máx
Valores corporativos y bancarios.	80%	100%
Valores de fácil realización y/o en valores con vencimiento menor a 3 meses.	10%	100%
Valores gubernamentales.		20%
Valores respaldados por activos.		20%

c) Política de inversión: El Fondo podrá invertir en una mezcla de valores de deuda en el mercado nacional y en mercados internacionales.

d) El Fondo buscará proporcionar un rendimiento similar al Índice S&P/BMV 28 Day Interbank Interest Rate Balance Index, el cual se puede consultar en [www.valmer.com.mx/es/valmer/Bench\\_SP\\_Info](http://www.valmer.com.mx/es/valmer/Bench_SP_Info).

e) El Fondo podrá invertir hasta un 40% de su activo neto en activos emitidos, avalados o aceptados por instituciones de crédito que formen parte del mismo Consorcio o Grupo empresarial al que pertenezca su Sociedad Operadora.

f) El Fondo podrá realizar operaciones de préstamo de valores con un plazo máximo de 1 año, con prórrogas por igual periodo.

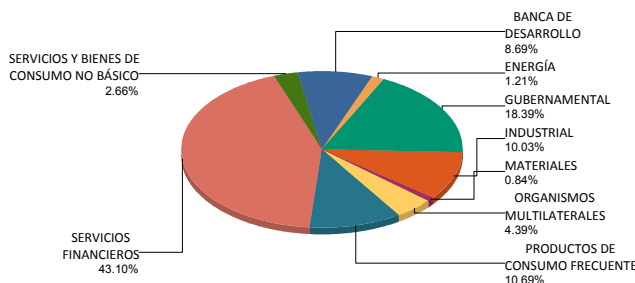
g) El Fondo no invertirá en instrumentos financieros derivados, valores estructurados ni en certificados bursátiles fiduciarios. NTEDP podrá adquirir valores respaldados por activos.

**Composición de la Cartera de Inversión**

Principales inversiones al mes de junio 2022

Clave de Pizarra	Activo Objeto de Inversión			Monto Miles de \$	%
	Emisora	Nombre/Subyacente	Tipo		
1BPAG91 230831	BONOS Prot Ahorro	N/A	REPORTO	696,559	8.39%
2BPAG28 241107	BONOS Prot Ahorro	N/A	REPORTO	527,408	6.35%
3BANOBRA 22265	BANOBRA	N/A	DEUDA	500,109	6.02%
4BPAG91 250430	BONOS Prot Ahorro	N/A	REPORTO	303,313	3.65%
5BANOB 21-2X	BANOBRA	N/A	REPORTO	250,055	3.01%
6SHF 21-2	Soc Hipot Federal	N/A	REPORTO	250,055	3.01%
7BLADEX 19	Banco Lat Comex	N/A	DEUDA	227,899	2.74%
8SORIANA 20	Organizac Soriana	N/A	DEUDA	150,578	1.81%
9BACHOCO 17	Industria Bachoco	N/A	DEUDA	130,349	1.57%
10LIVEPOL 17-2	Puerto de Liverp	N/A	DEUDA	130,145	1.57%
<b>Cartera Total</b>				<b>8,304,171</b>	<b>100%</b>

**Por Sector de Actividad Económica**



Signatory of:



ISO 9001:2015

**Comisiones y Remuneraciones por la Prestación de Servicios**
**Pagadas por el cliente**

Concepto	Clase APIF		Clase más representativa (F4)	
	%	\$	%	\$
INCUMPLIMIENTO PLAZO MÍNIMO DE PERMANENCIA	n/a	n/a	n/a	n/a
INCUMPLIMIENTO SALDO MÍNIMO DE INVERSIÓN	n/a	n/a	n/a	n/a
COMPRA DE ACCIONES	n/a	n/a	n/a	n/a
VENTA DE ACCIONES	n/a	n/a	n/a	n/a
SERVICIOS POR ASESORÍA	n/a	n/a	n/a	n/a
SERVICIO DE CUSTODIA DE ACTIVOS OBJ. DE INV.	n/a	n/a	n/a	n/a
SERVICIO ADMINISTRACIÓN DE ACCIONES	n/a	n/a	n/a	n/a
OTRAS	n/a	n/a	n/a	n/a
<b>Total</b>	<b>n/a</b>	<b>n/a</b>	<b>n/a</b>	<b>n/a</b>

No aplica para ninguna clase accionaria.

**Pagadas por el Fondo de Inversión**

(cifras correspondientes al mes de junio 2022)

Concepto	Clase APIF		Clase más representativa (F4)	
	%	\$	%	\$
ADMINISTRACIÓN DE ACTIVOS	0.000	0.000	0.420	4.200
ADMINISTRACIÓN ACTIVOS S/ DESEMPEÑO	N/A	N/A	N/A	N/A
DISTRIBUCIÓN DE ACCIONES	0.000	0.000	0.980	9.800
VALUACIÓN DE ACCIONES	0.001	0.012	0.001	0.012
DEPOSITO DE ACCIONES DEL FI	N/A	N/A	N/A	N/A
DEPOSITO DE VALORES	N/A	N/A	N/A	N/A
CONTABILIDAD	0.003	0.025	0.003	0.025
OTRAS	0.011	0.111	0.011	0.111
<b>Total</b>	<b>0.015</b>	<b>0.148</b>	<b>1.415</b>	<b>14.148</b>

\*Porcentajes y cifras en pesos anualizados. Monto por cada \$1,000 pesos invertidos.

Otros incluye: proveedor de precios, calificadora, otros servicios administrativos, custodia, cuotas de CNBV, de Bolsas de Valores y de Auditoría Externa.

**Información sobre comisiones y remuneraciones**

Las comisiones por compra y venta de acciones, pueden disminuir el monto total de su inversión. Esto implica que usted recibiría un monto menor después de una operación. Lo anterior, junto con las comisiones pagadas por el fondo, representa una reducción el rendimiento total que recibiría por su inversión en el Fondo de Inversión.

Algunos prestadores de servicios pueden establecer acuerdos con el Fondo de Inversión y ofrecerle descuentos por sus servicios. Para conocer su existencia y el posible beneficio para usted, pregunte con su distribuidor.

El Prospecto de Información al Público Inversionista contiene un mayor detalle de los conflictos de interés a los que pudiera estar sujeto.

**Políticas para la compra - venta de acciones**

<b>Plazo mínimo de permanencia:</b>	No tiene.	<b>Liquidez:</b>	Semanal (solicitar mínimo un día hábil antes).
<b>Recepción de órdenes:</b>	Compra: Solicitudes todos los días hábiles. Ventas: Todos los días hábiles y hasta un día hábil antes de su ejecución.	<b>Horario:</b>	<b>Apertura:</b> 08:00 horas, tiempo del centro de México. <b>Cierre:</b> 13:30 horas, tiempo del centro de México.
<b>Ejecución de operaciones:</b>	Compra: Mismo día de la solicitud. Ventas: Los jueves (si es inhábil, el siguiente día hábil).	<b>Límites de recompra:</b>	Hasta el 10% del activo neto del Fondo.
<b>Liquidación de operaciones:</b>	Mismo día de la ejecución.	<b>Diferencial*:</b>	En 2009 se aplicó un diferencial máximo de 2.77% sobre las ventas de fondo, por condiciones de mercado.

\*El Fondo de Inversión, ante condiciones desordenadas de mercado u operaciones inusuales, podrá aplicar a las operaciones de compraventa de sus acciones, un diferencial sobre el precio actualizado de valuación de dichas acciones, que haya determinado previamente, y conservarlo a favor de los inversionistas que permanezcan en el Fondo de Inversión.

**Prestadores de Servicios**

<b>Operadora:</b>	Operadora de Fondos Banorte, S.A. de C.V., Sociedad Operadora de Fondos de Inversión, Grupo Financiero Banorte.
<b>Distribuidora:</b>	Consultar Punto 2, inciso f) del Prospecto.
<b>Valuadora:</b>	GAF Operadora, S.A. de C.V., Sociedad Operadora Limitada de Fondos de Inversión
<b>Institución Calificadora de Valores:</b>	Fitch México, S.A. de C.V.
<b>Proveedor de Precios:</b>	Valuación Operativa y Referencias de Mercado, S.A. de C.V.

**Advertencias**

El Fondo de Inversión no cuenta con garantía alguna del IPAB, ni de la Sociedad Operadora ni del Grupo Financiero al que pertenece. La inversión en el Fondo de Inversión se encuentra respaldada hasta por el monto de su patrimonio.

Las inscripciones en el Registro Nacional de Valores tendrán efectos declarativos y no convalidan los actos jurídicos que sean nulos de conformidad con las leyes aplicables, ni implican certificación sobre la bondad de los valores inscritos en el mismo, o sobre la solvencia, liquidez o calidad crediticia del Fondo de Inversión.

Ningún intermediario financiero, apoderado para celebrar operaciones con el público, o cualquier otra persona, está autorizado para proporcionar información o hacer declaración alguna adicional al contenido del presente documento o el Prospecto de Información al Público Inversionista, por lo que deberán entenderse como no autorizados por el Fondo de Inversión.

Para mayor información, visite la página electrónica de nuestra Operadora y/o Distribuidoras, en donde podrá consultar el Prospecto de Información al Público Inversionista, así como la información actualizada sobre la cartera de inversiones del Fondo de Inversión.

El presente documento y el Prospecto de Información al Público Inversionista, son los únicos documentos de venta que reconoce el Fondo de Inversión como válidos.

**Centro de Atención al Inversionista**

<b>Contacto:</b>	Centro de Contacto.
<b>Teléfono:</b>	800 493 2000
<b>Horario:</b>	08:30 a 18:00 horas, tiempo del centro de México.

**Página(s) electrónica(s)**

<b>Operadora:</b>	www.banorte.com/fondosdeinversion
<b>Distribuidora:</b>	www.banorte.com/fondosdeinversion



**DOCUMENTO CON INFORMACIÓN CLAVE PARA LA INVERSIÓN**

FONDO BANORTE 10, S.A. DE C.V. F.I.I.D. administrado por OPERADORA DE FONDOS BANORTE, S.A. DE C.V. SOCIEDAD OPERADORA DE FONDOS DE INVERSIÓN, GFB

Tipo:	INSTRUMENTOS DE DEUDA	Serie B, Clase Accionaria	Posibles Adquirentes	Monto Mínimo de Inversión (\$)
Categoría:	MEDIANO PLAZO (IDMP)	M7	PERSONAS MORALES	\$1.00
Clave de Pizarra:	NTEDP			
Calificación:	AAAf/S4(mex) Escala de calificación de Calificadora y homogénea			
Fecha de Autorización:	09 mayo 2022 No. Oficio 157/163/2022			

**Importante:** el valor de un Fondo de Inversión, cualquiera que sea su política de inversión, está sujeta a la fluctuación de los mercados, por lo que el inversionista puede obtener ganancias y pérdidas.

**Objetivo de Inversión**

El objetivo fundamental de NTEDP será ofrecer a nuestros clientes un portafolio en activos objeto de inversión de deuda corporativos y bancarios primordialmente y gubernamentales en menor medida, preponderantemente de mediano plazo y en menor proporción de corto y largo plazo. Los activos objeto de inversión de deuda corporativa y bancaria preponderantemente estarán referenciados a TIEE28. Los activos objeto de inversión podrán estar emitidos en el mercado local o en mercados internacionales, denominados en moneda nacional principalmente y/o en UDIS. De forma complementaria se podrá invertir en valores respaldados por activos.

NTEDP está orientado a pequeños, medianos y grandes inversionistas, personas físicas, personas morales, personas no sujetas a retención y Fondos de inversión, (conforme a los montos mínimos de inversión establecidos para cada clase, y a su nivel de complejidad o sofisticación), que busquen un nivel moderado de riesgo en función su objetivo, estrategia y calificación y horizonte de inversión del Fondo.

El horizonte de inversión para el inversionista que compra acciones de NTEDP es de mediano plazo, por lo que se sugiere permanecer en el Fondo entre uno y tres años para obtener los beneficios de la estrategia.

**Información Relevante**

Los Fondos de Inversión no cuentan con Asamblea de Accionistas, Consejo de Administración o Comisario:

-Las funciones de la Asamblea de Accionistas, así como las actividades del Consejo de Administración están encomendadas a Operadora de Fondos Banorte, S.A. de C.V., Sociedad Operadora de Fondos de Inversión, Grupo Financiero Banorte.

-La vigilancia del Fondo de Inversión está asignada al Contralor Normativo de la Sociedad Operadora.

**Valor en riesgo (VaR) de la cartera de inversión respecto de sus activos netos:** 0.35%, en un horizonte de un día, con un nivel de confianza del 95% a 2 colas.

La pérdida que en un escenario pesimista (3 en 100 veces) puede enfrentar el Fondo en un lapso de un día, es de \$3.50 pesos por cada \$1,000 invertidos. (Este dato es solo una estimación, y es válida únicamente en condiciones normales de mercado, las expectativas de pérdida podrían ser mayores, incluso por el monto total de la inversión realizada).

Se entiende por VaR a la pérdida máxima potencial en condiciones normales de mercado que pueden tener los activos netos de un Fondo de Inversión, calculada con un horizonte de tiempo de un día y con nivel de confianza al 95% a dos colas basada en una simulación histórica no paramétrica de 500 observaciones históricas en los factores de riesgo.

**Desempeño Histórico**

Clase	Índice de Referencia: S&P/BMV 28 Day Interbank Interest Rate Balance Index.
M7	

**Tabla de Rendimientos nominales anualizados**

	Último Mes	Últimos 3 Meses	Últimos 12 Meses	2021	2020	2019
RENDIMIENTO BRUTO	7.16 %	6.90 %	5.89 %	4.85 %	5.80 %	8.72 %
RENDIMIENTO NETO	5.63 %	5.37 %	3.92 %	2.43 %	2.90 %	6.23 %
TASA LIBRE DE RIESGO (CETES 28)	7.24 %	6.90 %	5.56 %	4.43 %	5.34 %	7.86 %
ÍNDICE DE REFERENCIA	5.91 %	6.44 %	5.62 %	4.73 %	5.87 %	8.64 %

-El rendimiento neto es después de comisiones y el que obtuvo el inversionista en el periodo.  
 -La tasa libre de riesgo es una tasa que no incluye descuentos por comisiones o cualquier otro gasto.  
 -El desempeño del Fondo en el pasado, no necesariamente es indicativo del desempeño que tendrá en el futuro.

**Régimen y Política de Inversión**

a) Estrategia de Administración: Activa.

b) Montos máximos o mínimos de inversión de los principales activos objeto de inversión del Fondo:

Reportos.	Mín	Máx
Valores corporativos y bancarios.	80%	100%
Valores de fácil realización y/o en valores con vencimiento menor a 3 meses.	10%	100%
Valores gubernamentales.		20%
Valores respaldados por activos.		20%

c) Política de inversión: El Fondo podrá invertir en una mezcla de valores de deuda en el mercado nacional y en mercados internacionales.

d) El Fondo buscará proporcionar un rendimiento similar al Índice S&P/BMV 28 Day Interbank Interest Rate Balance Index, el cual se puede consultar en [www.valmer.com.mx/es/valmer/Bench\\_SP\\_Info](http://www.valmer.com.mx/es/valmer/Bench_SP_Info).

e) El Fondo podrá invertir hasta un 40% de su activo neto en activos emitidos, avalados o aceptados por instituciones de crédito que formen parte del mismo Consorcio o Grupo empresarial al que pertenezca su Sociedad Operadora.

f) El Fondo podrá realizar operaciones de préstamo de valores con un plazo máximo de 1 año, con prórrogas por igual periodo.

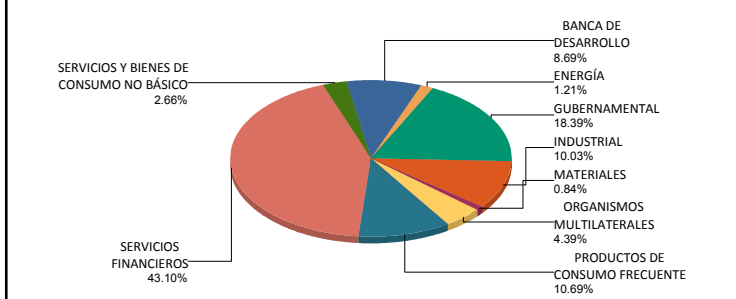
g) El Fondo no invertirá en instrumentos financieros derivados, valores estructurados ni en certificados bursátiles fiduciarios. NTEDP podrá adquirir valores respaldados por activos.

**Composición de la Cartera de Inversión**

Principales inversiones al mes de junio 2022

Clave de Pizarra	Activo Objeto de Inversión			Monto Miles de \$	%
	Emisora	Nombre/Subyacente	Tipo		
1BPAG91 230831	BONOS Prot Ahorro	N/A	REPORTO	696,559	8.39%
2BPAG28 241107	BONOS Prot Ahorro	N/A	REPORTO	527,408	6.35%
3BANOBRA 22265	BANOBRAS	N/A	DEUDA	500,109	6.02%
4BPAG91 250430	BONOS Prot Ahorro	N/A	REPORTO	303,313	3.65%
5BANOB 21-2X	BANOBRAS	N/A	REPORTO	250,055	3.01%
6SHF 21-2	Soc Hipot Federal	N/A	REPORTO	250,055	3.01%
7BLADEX 19	Banco Lat Comex	N/A	DEUDA	227,899	2.74%
8SORIANA 20	Organizac Soriana	N/A	DEUDA	150,578	1.81%
9BACHOCO 17	Industria Bachoco	N/A	DEUDA	130,349	1.57%
10LIVEPOL 17-2	Puerto de Liverp	N/A	DEUDA	130,145	1.57%
<b>Cartera Total</b>				<b>8,304,171</b>	<b>100%</b>

**Por Sector de Actividad Económica**



Swiss Certified

Signatory of:



Principles for Responsible Investment

ISO 9001:2015

**Comisiones y Remuneraciones por la Prestación de Servicios**
**Pagadas por el cliente**

Concepto	Clase M7		Clase más representativa (F4)	
	%	\$	%	\$
INCUMPLIMIENTO PLAZO MÍNIMO DE PERMANENCIA	n/a	n/a	n/a	n/a
INCUMPLIMIENTO SALDO MÍNIMO DE INVERSIÓN	n/a	n/a	n/a	n/a
COMPRA DE ACCIONES	n/a	n/a	n/a	n/a
VENTA DE ACCIONES	n/a	n/a	n/a	n/a
SERVICIOS POR ASESORÍA	n/a	n/a	n/a	n/a
SERVICIO DE CUSTODIA DE ACTIVOS OBJ. DE INV.	n/a	n/a	n/a	n/a
SERVICIO ADMINISTRACIÓN DE ACCIONES	n/a	n/a	n/a	n/a
OTRAS	n/a	n/a	n/a	n/a
<b>Total</b>	<b>n/a</b>	<b>n/a</b>	<b>n/a</b>	<b>n/a</b>

No aplica para ninguna clase accionaria.

**Pagadas por el Fondo de Inversión**

(cifras correspondientes al mes de junio 2022)

Concepto	Clase M7		Clase más representativa (F4)	
	%	\$	%	\$
ADMINISTRACIÓN DE ACTIVOS	0.375	3.750	0.420	4.200
ADMINISTRACIÓN ACTIVOS S/ DESEMPEÑO	N/A	N/A	N/A	N/A
DISTRIBUCIÓN DE ACCIONES	0.875	8.750	0.980	9.800
VALUACIÓN DE ACCIONES	0.001	0.012	0.001	0.012
DEPOSITO DE ACCIONES DEL FI	N/A	N/A	N/A	N/A
DEPOSITO DE VALORES	N/A	N/A	N/A	N/A
CONTABILIDAD	0.003	0.025	0.003	0.025
OTRAS	0.011	0.111	0.011	0.111
<b>Total</b>	<b>1.265</b>	<b>12.648</b>	<b>1.415</b>	<b>14.148</b>

\*Porcentajes y cifras en pesos anualizados. Monto por cada \$1,000 pesos invertidos.

Otros incluye: proveedor de precios, calificadora, otros servicios administrativos, custodia, cuotas de CNBV, de Bolsas de Valores y de Auditoría Externa.

**Información sobre comisiones y remuneraciones**

Las comisiones por compra y venta de acciones, pueden disminuir el monto total de su inversión. Esto implica que usted recibiría un monto menor después de una operación. Lo anterior, junto con las comisiones pagadas por el fondo, representa una reducción el rendimiento total que recibiría por su inversión en el Fondo de Inversión.

Algunos prestadores de servicios pueden establecer acuerdos con el Fondo de Inversión y ofrecerle descuentos por sus servicios. Para conocer su existencia y el posible beneficio para usted, pregunte con su distribuidor.

El Prospecto de Información al Público Inversionista contiene un mayor detalle de los conflictos de interés a los que pudiera estar sujeto.

**Políticas para la compra - venta de acciones**

<b>Plazo mínimo de permanencia:</b>	No tiene.	<b>Liquidez:</b>	Semanal (solicitar mínimo un día hábil antes).
<b>Recepción de órdenes:</b>	Compra: Solicitudes todos los días hábiles. Ventas: Todos los días hábiles y hasta un día hábil antes de su ejecución.	<b>Horario:</b>	<b>Apertura:</b> 08:00 horas, tiempo del centro de México. <b>Cierre:</b> 13:30 horas, tiempo del centro de México.
<b>Ejecución de operaciones:</b>	Compra: Mismo día de la solicitud. Ventas: Los jueves (si es inhábil, el siguiente día hábil).	<b>Límites de recompra:</b>	Hasta el 10% del activo neto del Fondo.
<b>Liquidación de operaciones:</b>	Mismo día de la ejecución.	<b>Diferencial*:</b>	En 2009 se aplicó un diferencial máximo de 2.77% sobre las ventas de fondo, por condiciones de mercado.

\*El Fondo de Inversión, ante condiciones desordenadas de mercado u operaciones inusuales, podrá aplicar a las operaciones de compraventa de sus acciones, un diferencial sobre el precio actualizado de valuación de dichas acciones, que haya determinado previamente, y conservarlo a favor de los inversionistas que permanezcan en el Fondo de Inversión.

**Prestadores de Servicios**

<b>Operadora:</b>	Operadora de Fondos Banorte, S.A. de C.V., Sociedad Operadora de Fondos de Inversión, Grupo Financiero Banorte.
<b>Distribuidora:</b>	Consultar Punto 2, inciso f) del Prospecto.
<b>Valuadora:</b>	GAF Operadora, S.A. de C.V., Sociedad Operadora Limitada de Fondos de Inversión
<b>Institución Calificadora de Valores:</b>	Fitch México, S.A. de C.V.
<b>Proveedor de Precios:</b>	Valuación Operativa y Referencias de Mercado, S.A. de C.V.

**Advertencias**

El Fondo de Inversión no cuenta con garantía alguna del IPAB, ni de la Sociedad Operadora ni del Grupo Financiero al que pertenece. La inversión en el Fondo de Inversión se encuentra respaldada hasta por el monto de su patrimonio.

Las inscripciones en el Registro Nacional de Valores tendrán efectos declarativos y no convalidan los actos jurídicos que sean nulos de conformidad con las leyes aplicables, ni implican certificación sobre la bondad de los valores inscritos en el mismo, o sobre la solvencia, liquidez o calidad crediticia del Fondo de Inversión.

Ningún intermediario financiero, apoderado para celebrar operaciones con el público, o cualquier otra persona, está autorizado para proporcionar información o hacer declaración alguna adicional al contenido del presente documento o el Prospecto de Información al Público Inversionista, por lo que deberán entenderse como no autorizados por el Fondo de Inversión.

Para mayor información, visite la página electrónica de nuestra Operadora y/o Distribuidoras, en donde podrá consultar el Prospecto de Información al Público Inversionista, así como la información actualizada sobre la cartera de inversiones del Fondo de Inversión.

El presente documento y el Prospecto de Información al Público Inversionista, son los únicos documentos de venta que reconoce el Fondo de Inversión como válidos.

**Centro de Atención al Inversionista**

<b>Contacto:</b>	Centro de Contacto.
<b>Teléfono:</b>	800 493 2000
<b>Horario:</b>	08:30 a 18:00 horas, tiempo del centro de México.

**Página(s) electrónica(s)**

<b>Operadora:</b>	www.banorte.com/fondosdeinversion
<b>Distribuidora:</b>	www.banorte.com/fondosdeinversion

**DOCUMENTO CON INFORMACIÓN CLAVE PARA LA INVERSIÓN**

FONDO BANORTE 10, S.A. DE C.V. F.I.I.D. administrado por OPERADORA DE FONDOS BANORTE, S.A. DE C.V. SOCIEDAD OPERADORA DE FONDOS DE INVERSIÓN, GFB

Tipo:	INSTRUMENTOS DE DEUDA	Serie B, Clase Accionaria	Posibles Adquirentes	Monto Mínimo de Inversión (\$)
Categoría:	MEDIANO PLAZO (IDMP)	M6	PERSONAS MORALES	\$15'000,000.00
Clave de Pizarra:	NTEDP			
Calificación:	AAAf/S4(mex) Escala de calificación de Calificadora y homogénea			
Fecha de Autorización:	09 mayo 2022 No. Oficio 157/163/2022			

**Importante:** el valor de un Fondo de Inversión, cualquiera que sea su política de inversión, está sujeta a la fluctuación de los mercados, por lo que el inversionista puede obtener ganancias y pérdidas.

**Objetivo de Inversión**

El objetivo fundamental de NTEDP será ofrecer a nuestros clientes un portafolio en activos objeto de inversión de deuda corporativos y bancarios primordialmente y gubernamentales en menor medida, preponderantemente de mediano plazo y en menor proporción de corto y largo plazo. Los activos objeto de inversión de deuda corporativa y bancaria preponderantemente estarán referenciados a TIEE28. Los activos objeto de inversión podrán estar emitidos en el mercado local o en mercados internacionales, denominados en moneda nacional principalmente y/o en UDIS. De forma complementaria se podrá invertir en valores respaldados por activos.

NTEDP está orientado a pequeños, medianos y grandes inversionistas, personas físicas, personas morales, personas no sujetas a retención y Fondos de inversión, (conforme a los montos mínimos de inversión establecidos para cada clase, y a su nivel de complejidad o sofisticación), que busquen un nivel moderado de riesgo en función su objetivo, estrategia y calificación y horizonte de inversión del Fondo.

El horizonte de inversión para el inversionista que compra acciones de NTEDP es de mediano plazo, por lo que se sugiere permanecer en el Fondo entre uno y tres años para obtener los beneficios de la estrategia.

**Información Relevante**

Los Fondos de Inversión no cuentan con Asamblea de Accionistas, Consejo de Administración o Comisario:

-Las funciones de la Asamblea de Accionistas, así como las actividades del Consejo de Administración están encomendadas a Operadora de Fondos Banorte, S.A. de C.V., Sociedad Operadora de Fondos de Inversión, Grupo Financiero Banorte.

-La vigilancia del Fondo de Inversión está asignada al Contralor Normativo de la Sociedad Operadora.

**Valor en riesgo (VaR) de la cartera de inversión respecto de sus activos netos:** 0.35%, en un horizonte de un día, con un nivel de confianza del 95% a 2 colas.

La pérdida que en un escenario pesimista (3 en 100 veces) puede enfrentar el Fondo en un lapso de un día, es de \$3.50 pesos por cada \$1,000 invertidos. (Este dato es solo una estimación, y es válida únicamente en condiciones normales de mercado, las expectativas de pérdida podrían ser mayores, incluso por el monto total de la inversión realizada).

Se entiende por VaR a la pérdida máxima potencial en condiciones normales de mercado que pueden tener los activos netos de un Fondo de Inversión, calculada con un horizonte de tiempo de un día y con nivel de confianza al 95% a dos colas basada en una simulación histórica no paramétrica de 500 observaciones históricas en los factores de riesgo.

**Desempeño Histórico**

Clase	Índice de Referencia: S&P/BMV 28 Day Interbank Interest Rate Balance Index.
M6	

**Tabla de Rendimientos nominales anualizados**

	Último Mes	Últimos 3 Meses	Últimos 12 Meses	2021	2020	2019
RENDIMIENTO BRUTO	7.16 %	6.90 %	5.89 %	4.84 %	5.78 %	8.72 %
RENDIMIENTO NETO	5.92 %	5.66 %	4.21 %	2.71 %	3.17 %	6.52 %
TASA LIBRE DE RIESGO (CETES 28)	7.24 %	6.90 %	5.56 %	4.43 %	5.34 %	7.86 %
ÍNDICE DE REFERENCIA	5.91 %	6.44 %	5.62 %	4.73 %	5.87 %	8.64 %

-El rendimiento neto es después de comisiones y el que obtuvo el inversionista en el periodo.  
 -La tasa libre de riesgo es una tasa que no incluye descuentos por comisiones o cualquier otro gasto.  
 -El desempeño del Fondo en el pasado, no necesariamente es indicativo del desempeño que tendrá en el futuro.

**Régimen y Política de Inversión**

a) Estrategia de Administración: Activa.

b) Montos máximos o mínimos de inversión de los principales activos objeto de inversión del Fondo:

Reportos.	Mín	Máx
Valores corporativos y bancarios.	80%	100%
Valores de fácil realización y/o en valores con vencimiento menor a 3 meses.	10%	100%
Valores gubernamentales.		20%
Valores respaldados por activos.		20%

c) Política de inversión: El Fondo podrá invertir en una mezcla de valores de deuda en el mercado nacional y en mercados internacionales.

d) El Fondo buscará proporcionar un rendimiento similar al Índice S&P/BMV 28 Day Interbank Interest Rate Balance Index, el cual se puede consultar en [www.valmer.com.mx/es/valmer/Bench\\_SP\\_Info](http://www.valmer.com.mx/es/valmer/Bench_SP_Info).

e) El Fondo podrá invertir hasta un 40% de su activo neto en activos emitidos, avalados o aceptados por instituciones de crédito que formen parte del mismo Consorcio o Grupo empresarial al que pertenezca su Sociedad Operadora.

f) El Fondo podrá realizar operaciones de préstamo de valores con un plazo máximo de 1 año, con prórrogas por igual periodo.

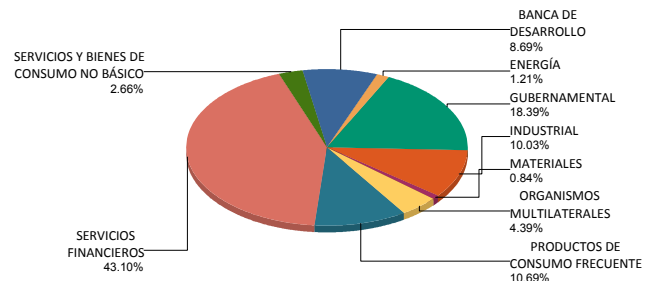
g) El Fondo no invertirá en instrumentos financieros derivados, valores estructurados ni en certificados bursátiles fiduciarios. NTEDP podrá adquirir valores respaldados por activos.

**Composición de la Cartera de Inversión**

Principales inversiones al mes de junio 2022

Clave de Pizarra	Activo Objeto de Inversión			Monto Miles de \$	%
	Emisora	Nombre/Subyacente	Tipo		
1BPAG91 230831	BONOS Prot Ahorro	N/A	REPORTO	696,559	8.39%
2BPAG28 241107	BONOS Prot Ahorro	N/A	REPORTO	527,408	6.35%
3BANOBRA 22265	BANOBRAS	N/A	DEUDA	500,109	6.02%
4BPAG91 250430	BONOS Prot Ahorro	N/A	REPORTO	303,313	3.65%
5BANOB 21-2X	BANOBRAS	N/A	REPORTO	250,055	3.01%
6SHF 21-2	Soc Hipot Federal	N/A	REPORTO	250,055	3.01%
7BLADEX 19	Banco Lat Comex	N/A	DEUDA	227,899	2.74%
8SORIANA 20	Organizac Soriana	N/A	DEUDA	150,578	1.81%
9BACHOCO 17	Industria Bachoco	N/A	DEUDA	130,349	1.57%
10LIVEPOL 17-2	Puerto de Liverp	N/A	DEUDA	130,145	1.57%
<b>Cartera Total</b>				<b>8,304,171</b>	<b>100%</b>

**Por Sector de Actividad Económica**



Swiss Certified

Signatory of:



Principles for Responsible Investment

ISO 9001:2015

**Comisiones y Remuneraciones por la Prestación de Servicios**
**Pagadas por el cliente**

Concepto	Clase M6		Clase más representativa (F4)	
	%	\$	%	\$
INCUMPLIMIENTO PLAZO MÍNIMO DE PERMANENCIA	n/a	n/a	n/a	n/a
INCUMPLIMIENTO SALDO MÍNIMO DE INVERSIÓN	n/a	n/a	n/a	n/a
COMPRA DE ACCIONES	n/a	n/a	n/a	n/a
VENTA DE ACCIONES	n/a	n/a	n/a	n/a
SERVICIOS POR ASESORÍA	n/a	n/a	n/a	n/a
SERVICIO DE CUSTODIA DE ACTIVOS OBJ. DE INV.	n/a	n/a	n/a	n/a
SERVICIO ADMINISTRACIÓN DE ACCIONES	n/a	n/a	n/a	n/a
OTRAS	n/a	n/a	n/a	n/a
<b>Total</b>	<b>n/a</b>	<b>n/a</b>	<b>n/a</b>	<b>n/a</b>

No aplica para ninguna clase accionaria.

**Pagadas por el Fondo de Inversión**

(cifras correspondientes al mes de junio 2022)

Concepto	Clase M6		Clase más representativa (F4)	
	%	\$	%	\$
ADMINISTRACIÓN DE ACTIVOS	0.300	3.000	0.420	4.200
ADMINISTRACIÓN ACTIVOS S/ DESEMPEÑO	N/A	N/A	N/A	N/A
DISTRIBUCIÓN DE ACCIONES	0.700	7.000	0.980	9.800
VALUACIÓN DE ACCIONES	0.001	0.012	0.001	0.012
DEPOSITO DE ACCIONES DEL FI	N/A	N/A	N/A	N/A
DEPOSITO DE VALORES	N/A	N/A	N/A	N/A
CONTABILIDAD	0.003	0.025	0.003	0.025
OTRAS	0.011	0.111	0.011	0.111
<b>Total</b>	<b>1.015</b>	<b>10.148</b>	<b>1.415</b>	<b>14.148</b>

\*Porcentajes y cifras en pesos anualizados. Monto por cada \$1,000 pesos invertidos.

Otros incluye: proveedor de precios, calificador, otros servicios administrativos, custodia, cuotas de CNBV, de Bolsas de Valores y de Auditoría Externa.

**Información sobre comisiones y remuneraciones**

Las comisiones por compra y venta de acciones, pueden disminuir el monto total de su inversión. Esto implica que usted recibiría un monto menor después de una operación. Lo anterior, junto con las comisiones pagadas por el fondo, representa una reducción el rendimiento total que recibiría por su inversión en el Fondo de Inversión.

Algunos prestadores de servicios pueden establecer acuerdos con el Fondo de Inversión y ofrecerle descuentos por sus servicios. Para conocer su existencia y el posible beneficio para usted, pregunte con su distribuidor.

El Prospecto de Información al Público Inversionista contiene un mayor detalle de los conflictos de interés a los que pudiera estar sujeto.

**Políticas para la compra - venta de acciones**

<b>Plazo mínimo de permanencia:</b>	No tiene.	<b>Liquidez:</b>	Semanal (solicitar mínimo un día hábil antes).
<b>Recepción de órdenes:</b>	Compra: Solicitudes todos los días hábiles. Ventas: Todos los días hábiles y hasta un día hábil antes de su ejecución.	<b>Horario:</b>	<b>Apertura:</b> 08:00 horas, tiempo del centro de México. <b>Cierre:</b> 13:30 horas, tiempo del centro de México.
<b>Ejecución de operaciones:</b>	Compra: Mismo día de la solicitud. Ventas: Los jueves (si es inhábil, el siguiente día hábil).	<b>Límites de recompra:</b>	Hasta el 10% del activo neto del Fondo.
<b>Liquidación de operaciones:</b>	Mismo día de la ejecución.	<b>Diferencial*:</b>	En 2009 se aplicó un diferencial máximo de 2.77% sobre las ventas de fondo, por condiciones de mercado.

\*El Fondo de Inversión, ante condiciones desordenadas de mercado u operaciones inusuales, podrá aplicar a las operaciones de compraventa de sus acciones, un diferencial sobre el precio actualizado de valuación de dichas acciones, que haya determinado previamente, y conservarlo a favor de los inversionistas que permanezcan en el Fondo de Inversión.

**Prestadores de Servicios**

<b>Operadora:</b>	Operadora de Fondos Banorte, S.A. de C.V., Sociedad Operadora de Fondos de Inversión, Grupo Financiero Banorte.
<b>Distribuidora:</b>	Consultar Punto 2, inciso f) del Prospecto.
<b>Valuadora:</b>	GAF Operadora, S.A. de C.V., Sociedad Operadora Limitada de Fondos de Inversión
<b>Institución Calificadora de Valores:</b>	Fitch México, S.A. de C.V.
<b>Proveedor de Precios:</b>	Valuación Operativa y Referencias de Mercado, S.A. de C.V.

**Advertencias**

El Fondo de Inversión no cuenta con garantía alguna del IPAB, ni de la Sociedad Operadora ni del Grupo Financiero al que pertenece. La inversión en el Fondo de Inversión se encuentra respaldada hasta por el monto de su patrimonio.

Las inscripciones en el Registro Nacional de Valores tendrán efectos declarativos y no convalidan los actos jurídicos que sean nulos de conformidad con las leyes aplicables, ni implican certificación sobre la bondad de los valores inscritos en el mismo, o sobre la solvencia, liquidez o calidad crediticia del Fondo de Inversión.

Ningún intermediario financiero, apoderado para celebrar operaciones con el público, o cualquier otra persona, está autorizado para proporcionar información o hacer declaración alguna adicional al contenido del presente documento o el Prospecto de Información al Público Inversionista, por lo que deberán entenderse como no autorizados por el Fondo de Inversión.

Para mayor información, visite la página electrónica de nuestra Operadora y/o Distribuidoras, en donde podrá consultar el Prospecto de Información al Público Inversionista, así como la información actualizada sobre la cartera de inversiones del Fondo de Inversión.

El presente documento y el Prospecto de Información al Público Inversionista, son los únicos documentos de venta que reconoce el Fondo de Inversión como válidos.

**Centro de Atención al Inversionista**

<b>Contacto:</b>	Centro de Contacto.
<b>Teléfono:</b>	800 493 2000
<b>Horario:</b>	08:30 a 18:00 horas, tiempo del centro de México.

**Página(s) electrónica(s)**

<b>Operadora:</b>	www.banorte.com/fondosdeinversion
<b>Distribuidora:</b>	www.banorte.com/fondosdeinversion

**DOCUMENTO CON INFORMACIÓN CLAVE PARA LA INVERSIÓN**

FONDO BANORTE 10, S.A. DE C.V. F.I.I.D. administrado por OPERADORA DE FONDOS BANORTE, S.A. DE C.V. SOCIEDAD OPERADORA DE FONDOS DE INVERSIÓN, GFB

Tipo:	INSTRUMENTOS DE DEUDA	Serie B, Clase Accionaria	Posibles Adquirentes	Monto Mínimo de Inversión (\$)
Categoría:	MEDIANO PLAZO (IDMP)	M5	PERSONAS MORALES	\$30,000,000.00
Clave de Pizarra:	NTEDP			
Calificación:	AAAf/S4(mex) Escala de calificación de Calificadora y homogénea			
Fecha de Autorización:	09 mayo 2022 No. Oficio 157/163/2022			

**Importante:** el valor de un Fondo de Inversión, cualquiera que sea su política de inversión, está sujeta a la fluctuación de los mercados, por lo que el inversionista puede obtener ganancias y pérdidas.

**Objetivo de Inversión**

El objetivo fundamental de NTEDP será ofrecer a nuestros clientes un portafolio en activos objeto de inversión de deuda corporativos y bancarios primordialmente y gubernamentales en menor medida, preponderantemente de mediano plazo y en menor proporción de corto y largo plazo. Los activos objeto de inversión de deuda corporativa y bancaria preponderantemente estarán referenciados a TIEE28. Los activos objeto de inversión podrán estar emitidos en el mercado local o en mercados internacionales, denominados en moneda nacional principalmente y/o en UDIS. De forma complementaria se podrá invertir en valores respaldados por activos.

NTEDP está orientado a pequeños, medianos y grandes inversionistas, personas físicas, personas morales, personas no sujetas a retención y Fondos de inversión, (conforme a los montos mínimos de inversión establecidos para cada clase, y a su nivel de complejidad o sofisticación), que busquen un nivel moderado de riesgo en función su objetivo, estrategia y calificación y horizonte de inversión del Fondo.

El horizonte de inversión para el inversionista que compra acciones de NTEDP es de mediano plazo, por lo que se sugiere permanecer en el Fondo entre uno y tres años para obtener los beneficios de la estrategia.

**Información Relevante**

Los Fondos de Inversión no cuentan con Asamblea de Accionistas, Consejo de Administración o Comisario:

-Las funciones de la Asamblea de Accionistas, así como las actividades del Consejo de Administración están encomendadas a Operadora de Fondos Banorte, S.A. de C.V., Sociedad Operadora de Fondos de Inversión, Grupo Financiero Banorte.

-La vigilancia del Fondo de Inversión está asignada al Contralor Normativo de la Sociedad Operadora.

**Valor en riesgo (VaR) de la cartera de inversión respecto de sus activos netos:** 0.35%, en un horizonte de un día, con un nivel de confianza del 95% a 2 colas.

La pérdida que en un escenario pesimista (3 en 100 veces) puede enfrentar el Fondo en un lapso de un día, es de \$3.50 pesos por cada \$1,000 invertidos. (Este dato es solo una estimación, y es válida únicamente en condiciones normales de mercado, las expectativas de pérdida podrían ser mayores, incluso por el monto total de la inversión realizada).

Se entiende por VaR a la pérdida máxima potencial en condiciones normales de mercado que pueden tener los activos netos de un Fondo de Inversión, calculada con un horizonte de tiempo de un día y con nivel de confianza al 95% a dos colas basada en una simulación histórica no paramétrica de 500 observaciones históricas en los factores de riesgo.

**Desempeño Histórico**

Clase	Índice de Referencia: S&P/BMV 28 Day Interbank Interest Rate Balance Index.
M5	

**Tabla de Rendimientos nominales anualizados**

	Último Mes	Últimos 3 Meses	Últimos 12 Meses	2021	2020	2019
RENDIMIENTO BRUTO	7.17 %	6.91 %	N/A	N/A	N/A	N/A
RENDIMIENTO NETO	6.22 %	5.96 %	N/A	N/A	N/A	N/A
TASA LIBRE DE RIESGO (CETES 28)	7.24 %	6.90 %	N/A	N/A	N/A	N/A
ÍNDICE DE REFERENCIA	5.91 %	6.44 %	N/A	N/A	N/A	N/A

-El rendimiento neto es después de comisiones y el que obtuvo el inversionista en el periodo.  
 -La tasa libre de riesgo es una tasa que no incluye descuentos por comisiones o cualquier otro gasto.  
 -El desempeño del Fondo en el pasado, no necesariamente es indicativo del desempeño que tendrá en el futuro.

**Régimen y Política de Inversión**

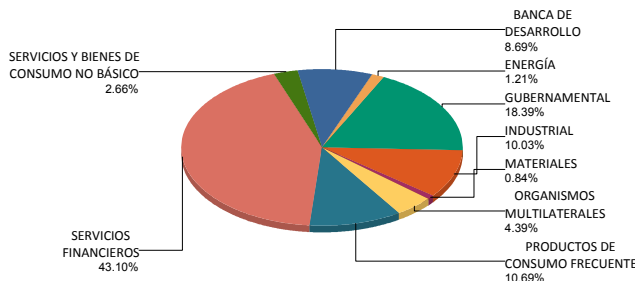
- a) Estrategia de Administración: Activa.
- b) Montos máximos o mínimos de inversión de los principales activos objeto de inversión del Fondo:
- | Reportos.  | Mín | Máx  |
|--|-----|------|
| Valores corporativos y bancarios.  | 80% | 100% |
| Valores de fácil realización y/o en valores con vencimiento menor a 3 meses. | 10% | 100% |
| Valores gubernamentales.   |     | 20%  |
| Valores respaldados por activos.   |     | 20%  |
- c) Política de inversión: El Fondo podrá invertir en una mezcla de valores de deuda en el mercado nacional y en mercados internacionales.
- d) El Fondo buscará proporcionar un rendimiento similar al Índice S&P/BMV 28 Day Interbank Interest Rate Balance Index, el cual se puede consultar en [www.valmer.com.mx/es/valmer/Bench\\_SP\\_Info](http://www.valmer.com.mx/es/valmer/Bench_SP_Info).
- e) El Fondo podrá invertir hasta un 40% de su activo neto en activos emitidos, avalados o aceptados por instituciones de crédito que formen parte del mismo Consorcio o Grupo empresarial al que pertenezca su Sociedad Operadora.
- f) El Fondo podrá realizar operaciones de préstamo de valores con un plazo máximo de 1 año, con prórrogas por igual periodo.
- g) El Fondo no invertirá en instrumentos financieros derivados, valores estructurados ni en certificados bursátiles fiduciarios. NTEDP podrá adquirir valores respaldados por activos.

**Composición de la Cartera de Inversión**

Principales inversiones al mes de junio 2022

Clave de Pizarra	Activo Objeto de Inversión			Monto Miles de \$	%
	Emisora	Nombre/Subyacente	Tipo		
1BPAG91 230831	BONOS Prot Ahorro	N/A	REPORTO	696,559	8.39%
2BPAG28 241107	BONOS Prot Ahorro	N/A	REPORTO	527,408	6.35%
3BANOBRA 22265	BANOBRA	N/A	DEUDA	500,109	6.02%
4BPAG91 250430	BONOS Prot Ahorro	N/A	REPORTO	303,313	3.65%
5BANOB 21-2X	BANOBRA	N/A	REPORTO	250,055	3.01%
6SHF 21-2	Soc Hipot Federal	N/A	REPORTO	250,055	3.01%
7BLADEX 19	Banco Lat Comex	N/A	DEUDA	227,899	2.74%
8SORIANA 20	Organizac Soriana	N/A	DEUDA	150,578	1.81%
9BACHOCO 17	Industria Bachoco	N/A	DEUDA	130,349	1.57%
10LIVEPOL 17-2	Puerto de Liverp	N/A	DEUDA	130,145	1.57%
<b>Cartera Total</b>				<b>8,304,171</b>	<b>100%</b>

**Por Sector de Actividad Económica**



Signatory of:



ISO 9001:2015

**Comisiones y Remuneraciones por la Prestación de Servicios**
**Pagadas por el cliente**

Concepto	Clase M5		Clase más representativa (F4)	
	%	\$	%	\$
INCUMPLIMIENTO PLAZO MÍNIMO DE PERMANENCIA	n/a	n/a	n/a	n/a
INCUMPLIMIENTO SALDO MÍNIMO DE INVERSIÓN	n/a	n/a	n/a	n/a
COMPRA DE ACCIONES	n/a	n/a	n/a	n/a
VENTA DE ACCIONES	n/a	n/a	n/a	n/a
SERVICIOS POR ASESORÍA	n/a	n/a	n/a	n/a
SERVICIO DE CUSTODIA DE ACTIVOS OBJ. DE INV.	n/a	n/a	n/a	n/a
SERVICIO ADMINISTRACIÓN DE ACCIONES	n/a	n/a	n/a	n/a
OTRAS	n/a	n/a	n/a	n/a
<b>Total</b>	<b>n/a</b>	<b>n/a</b>	<b>n/a</b>	<b>n/a</b>

No aplica para ninguna clase accionaria.

**Pagadas por el Fondo de Inversión**

(cifras correspondientes al mes de junio 2022)

Concepto	Clase M5		Clase más representativa (F4)	
	%	\$	%	\$
ADMINISTRACIÓN DE ACTIVOS	0.225	2.250	0.420	4.200
ADMINISTRACIÓN ACTIVOS S/ DESEMPEÑO	N/A	N/A	N/A	N/A
DISTRIBUCIÓN DE ACCIONES	0.525	5.250	0.980	9.800
VALUACIÓN DE ACCIONES	0.001	0.012	0.001	0.012
DEPOSITO DE ACCIONES DEL FI	N/A	N/A	N/A	N/A
DEPOSITO DE VALORES	N/A	N/A	N/A	N/A
CONTABILIDAD	0.003	0.025	0.003	0.025
OTRAS	0.011	0.111	0.011	0.111
<b>Total</b>	<b>0.765</b>	<b>7.648</b>	<b>1.415</b>	<b>14.148</b>

\*Porcentajes y cifras en pesos anualizados. Monto por cada \$1,000 pesos invertidos.

Otros incluye: proveedor de precios, calificador, otros servicios administrativos, custodia, cuotas de CNBV, de Bolsas de Valores y de Auditoría Externa.

**Información sobre comisiones y remuneraciones**

Las comisiones por compra y venta de acciones, pueden disminuir el monto total de su inversión. Esto implica que usted recibiría un monto menor después de una operación. Lo anterior, junto con las comisiones pagadas por el fondo, representa una reducción el rendimiento total que recibiría por su inversión en el Fondo de Inversión.

Algunos prestadores de servicios pueden establecer acuerdos con el Fondo de Inversión y ofrecerle descuentos por sus servicios. Para conocer su existencia y el posible beneficio para usted, pregunte con su distribuidor.

El Prospecto de Información al Público Inversionista contiene un mayor detalle de los conflictos de interés a los que pudiera estar sujeto.

**Políticas para la compra - venta de acciones**

<b>Plazo mínimo de permanencia:</b>	No tiene.	<b>Liquidez:</b>	Semanal (solicitar mínimo un día hábil antes).
<b>Recepción de órdenes:</b>	Compra: Solicitudes todos los días hábiles. Ventas: Todos los días hábiles y hasta un día hábil antes de su ejecución.	<b>Horario:</b>	<b>Apertura:</b> 08:00 horas, tiempo del centro de México. <b>Cierre:</b> 13:30 horas, tiempo del centro de México.
<b>Ejecución de operaciones:</b>	Compra: Mismo día de la solicitud. Ventas: Los jueves (si es inhábil, el siguiente día hábil).	<b>Límites de recompra:</b>	Hasta el 10% del activo neto del Fondo.
<b>Liquidación de operaciones:</b>	Mismo día de la ejecución.	<b>Diferencial*:</b>	En 2009 se aplicó un diferencial máximo de 2.77% sobre las ventas de fondo, por condiciones de mercado.

\*El Fondo de Inversión, ante condiciones desordenadas de mercado u operaciones inusuales, podrá aplicar a las operaciones de compraventa de sus acciones, un diferencial sobre el precio actualizado de valuación de dichas acciones, que haya determinado previamente, y conservarlo a favor de los inversionistas que permanezcan en el Fondo de Inversión.

**Prestadores de Servicios**

<b>Operadora:</b>	Operadora de Fondos Banorte, S.A. de C.V., Sociedad Operadora de Fondos de Inversión, Grupo Financiero Banorte.
<b>Distribuidora:</b>	Consultar Punto 2, inciso f) del Prospecto.
<b>Valuadora:</b>	GAF Operadora, S.A. de C.V., Sociedad Operadora Limitada de Fondos de Inversión
<b>Institución Calificadora de Valores:</b>	Fitch México, S.A. de C.V.
<b>Proveedor de Precios:</b>	Valuación Operativa y Referencias de Mercado, S.A. de C.V.

**Advertencias**

El Fondo de Inversión no cuenta con garantía alguna del IPAB, ni de la Sociedad Operadora ni del Grupo Financiero al que pertenece. La inversión en el Fondo de Inversión se encuentra respaldada hasta por el monto de su patrimonio.

Las inscripciones en el Registro Nacional de Valores tendrán efectos declarativos y no convalidan los actos jurídicos que sean nulos de conformidad con las leyes aplicables, ni implican certificación sobre la bondad de los valores inscritos en el mismo, o sobre la solvencia, liquidez o calidad crediticia del Fondo de Inversión.

Ningún intermediario financiero, apoderado para celebrar operaciones con el público, o cualquier otra persona, está autorizado para proporcionar información o hacer declaración alguna adicional al contenido del presente documento o el Prospecto de Información al Público Inversionista, por lo que deberán entenderse como no autorizados por el Fondo de Inversión.

Para mayor información, visite la página electrónica de nuestra Operadora y/o Distribuidoras, en donde podrá consultar el Prospecto de Información al Público Inversionista, así como la información actualizada sobre la cartera de inversiones del Fondo de Inversión.

El presente documento y el Prospecto de Información al Público Inversionista, son los únicos documentos de venta que reconoce el Fondo de Inversión como válidos.

**Centro de Atención al Inversionista**

<b>Contacto:</b>	Centro de Contacto.
<b>Teléfono:</b>	800 493 2000
<b>Horario:</b>	08:30 a 18:00 horas, tiempo del centro de México.

**Página(s) electrónica(s)**

<b>Operadora:</b>	www.banorte.com/fondosdeinversion
<b>Distribuidora:</b>	www.banorte.com/fondosdeinversion

**DOCUMENTO CON INFORMACIÓN CLAVE PARA LA INVERSIÓN**

FONDO BANORTE 10, S.A. DE C.V. F.I.I.D. administrado por OPERADORA DE FONDOS BANORTE, S.A. DE C.V. SOCIEDAD OPERADORA DE FONDOS DE INVERSIÓN, GFB

Tipo:	INSTRUMENTOS DE DEUDA	Serie B, Clase Accionaria	Posibles Adquirentes	Monto Mínimo de Inversión (\$)
Categoría:	MEDIANO PLAZO (IDMP)			
Clave de Pizarra:	NTEDP			
Calificación:	AAAf/S4(mex) Escala de calificación de Calificadora y homogénea			
Fecha de Autorización:	09 mayo 2022 No. Oficio 157/163/2022			

**Importante:** el valor de un Fondo de Inversión, cualquiera que sea su política de inversión, está sujeta a la fluctuación de los mercados, por lo que el inversionista puede obtener ganancias y pérdidas.

**Objetivo de Inversión**

El objetivo fundamental de NTEDP será ofrecer a nuestros clientes un portafolio en activos objeto de inversión de deuda corporativos y bancarios primordialmente y gubernamentales en menor medida, preponderantemente de mediano plazo y en menor proporción de corto y largo plazo. Los activos objeto de inversión de deuda corporativa y bancaria preponderantemente estarán referenciados a TIEE28. Los activos objeto de inversión podrán estar emitidos en el mercado local o en mercados internacionales, denominados en moneda nacional principalmente y/o en UDIS. De forma complementaria se podrá invertir en valores respaldados por activos.

NTEDP está orientado a pequeños, medianos y grandes inversionistas, personas físicas, personas morales, personas no sujetas a retención y Fondos de inversión, (conforme a los montos mínimos de inversión establecidos para cada clase, y a su nivel de complejidad o sofisticación), que busquen un nivel moderado de riesgo en función su objetivo, estrategia y calificación y horizonte de inversión del Fondo.

El horizonte de inversión para el inversionista que compra acciones de NTEDP es de mediano plazo, por lo que se sugiere permanecer en el Fondo entre uno y tres años para obtener los beneficios de la estrategia.

**Información Relevante**

Los Fondos de Inversión no cuentan con Asamblea de Accionistas, Consejo de Administración o Comisario:

-Las funciones de la Asamblea de Accionistas, así como las actividades del Consejo de Administración están encomendadas a Operadora de Fondos Banorte, S.A. de C.V., Sociedad Operadora de Fondos de Inversión, Grupo Financiero Banorte.

-La vigilancia del Fondo de Inversión está asignada al Contralor Normativo de la Sociedad Operadora.

**Valor en riesgo (VaR) de la cartera de inversión respecto de sus activos netos:** 0.35%, en un horizonte de un día, con un nivel de confianza del 95% a 2 colas.

La pérdida que en un escenario pesimista (3 en 100 veces) puede enfrentar el Fondo en un lapso de un día, es de \$3.50 pesos por cada \$1,000 invertidos. (Este dato es solo una estimación, y es válida únicamente en condiciones normales de mercado, las expectativas de pérdida podrían ser mayores, incluso por el monto total de la inversión realizada).

Se entiende por VaR a la pérdida máxima potencial en condiciones normales de mercado que pueden tener los activos netos de un Fondo de Inversión, calculada con un horizonte de tiempo de un día y con nivel de confianza al 95% a dos colas basada en una simulación histórica no paramétrica de 500 observaciones históricas en los factores de riesgo.

**Desempeño Histórico**

Clase	Índice de Referencia: S&P/BMV 28 Day Interbank Interest Rate Balance Index.
M4	

**Tabla de Rendimientos nominales anualizados**

	Último Mes	Últimos 3 Meses	Últimos 12 Meses	2021	2020	2019
RENDIMIENTO BRUTO	7.16 %	6.90 %	5.93 %	4.88 %	5.83 %	8.77 %
RENDIMIENTO NETO	6.50 %	6.24 %	4.83 %	3.33 %	3.80 %	7.15 %
TASA LIBRE DE RIESGO (CETES 28)	7.24 %	6.90 %	5.56 %	4.43 %	5.34 %	7.86 %
ÍNDICE DE REFERENCIA	5.91 %	6.44 %	5.62 %	4.73 %	5.87 %	8.64 %

-El rendimiento neto es después de comisiones y el que obtuvo el inversionista en el periodo.  
 -La tasa libre de riesgo es una tasa que no incluye descuentos por comisiones o cualquier otro gasto.  
 -El desempeño del Fondo en el pasado, no necesariamente es indicativo del desempeño que tendrá en el futuro.

**Régimen y Política de Inversión**

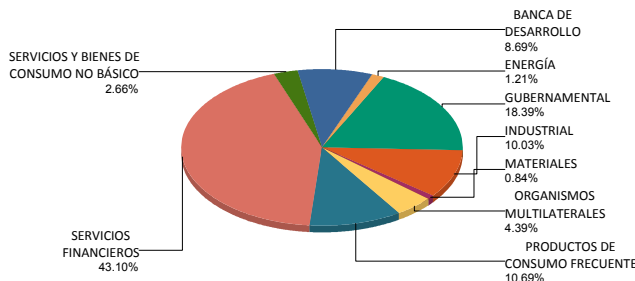
- a) Estrategia de Administración: Activa.
- b) Montos máximos o mínimos de inversión de los principales activos objeto de inversión del Fondo:
- | Reportos.  | Mín | Máx  |
|--|-----|------|
| Valores corporativos y bancarios.  | 80% | 100% |
| Valores de fácil realización y/o en valores con vencimiento menor a 3 meses. | 10% | 100% |
| Valores gubernamentales.   |     | 20%  |
| Valores respaldados por activos.   |     | 20%  |
- c) Política de inversión: El Fondo podrá invertir en una mezcla de valores de deuda en el mercado nacional y en mercados internacionales.
- d) El Fondo buscará proporcionar un rendimiento similar al Índice S&P/BMV 28 Day Interbank Interest Rate Balance Index, el cual se puede consultar en [www.valmer.com.mx/es/valmer/Bench\\_SP\\_Info](http://www.valmer.com.mx/es/valmer/Bench_SP_Info).
- e) El Fondo podrá invertir hasta un 40% de su activo neto en activos emitidos, avalados o aceptados por instituciones de crédito que formen parte del mismo Consorcio o Grupo empresarial al que pertenezca su Sociedad Operadora.
- f) El Fondo podrá realizar operaciones de préstamo de valores con un plazo máximo de 1 año, con prórrogas por igual periodo.
- g) El Fondo no invertirá en instrumentos financieros derivados, valores estructurados ni en certificados bursátiles fiduciarios. NTEDP podrá adquirir valores respaldados por activos.

**Composición de la Cartera de Inversión**

Principales inversiones al mes de junio 2022

Clave de Pizarra	Activo Objeto de Inversión			Monto Miles de \$	%
	Emisora	Nombre/Subyacente	Tipo		
1BPAG91 230831	BONOS Prot Ahorro	N/A	REPORTO	696,559	8.39%
2BPAG28 241107	BONOS Prot Ahorro	N/A	REPORTO	527,408	6.35%
3BANOBRA 22265	BANOBRA	N/A	DEUDA	500,109	6.02%
4BPAG91 250430	BONOS Prot Ahorro	N/A	REPORTO	303,313	3.65%
5BANOB 21-2X	BANOBRA	N/A	REPORTO	250,055	3.01%
6SHF 21-2	Soc Hipot Federal	N/A	REPORTO	250,055	3.01%
7BLADEX 19	Banco Lat Comex	N/A	DEUDA	227,899	2.74%
8SORIANA 20	Organizac Soriana	N/A	DEUDA	150,578	1.81%
9BACHOCO 17	Industria Bachoco	N/A	DEUDA	130,349	1.57%
10LIVEPOL 17-2	Puerto de Liverp	N/A	DEUDA	130,145	1.57%
<b>Cartera Total</b>				<b>8,304,171</b>	<b>100%</b>

**Por Sector de Actividad Económica**



Signatory of:



ISO 9001:2015

**Comisiones y Remuneraciones por la Prestación de Servicios**
**Pagadas por el cliente**

Concepto	Clase M4		Clase más representativa (F4)	
	%	\$	%	\$
INCUMPLIMIENTO PLAZO MÍNIMO DE PERMANENCIA	n/a	n/a	n/a	n/a
INCUMPLIMIENTO SALDO MÍNIMO DE INVERSIÓN	n/a	n/a	n/a	n/a
COMPRA DE ACCIONES	n/a	n/a	n/a	n/a
VENTA DE ACCIONES	n/a	n/a	n/a	n/a
SERVICIOS POR ASESORÍA	n/a	n/a	n/a	n/a
SERVICIO DE CUSTODIA DE ACTIVOS OBJ. DE INV.	n/a	n/a	n/a	n/a
SERVICIO ADMINISTRACIÓN DE ACCIONES	n/a	n/a	n/a	n/a
OTRAS	n/a	n/a	n/a	n/a
<b>Total</b>	<b>n/a</b>	<b>n/a</b>	<b>n/a</b>	<b>n/a</b>

No aplica para ninguna clase accionaria.

**Pagadas por el Fondo de Inversión**

(cifras correspondientes al mes de junio 2022)

Concepto	Clase M4		Clase más representativa (F4)	
	%	\$	%	\$
ADMINISTRACIÓN DE ACTIVOS	0.150	1.500	0.420	4.200
ADMINISTRACIÓN ACTIVOS S/ DESEMPEÑO	N/A	N/A	N/A	N/A
DISTRIBUCIÓN DE ACCIONES	0.350	3.500	0.980	9.800
VALUACIÓN DE ACCIONES	0.001	0.012	0.001	0.012
DEPOSITO DE ACCIONES DEL FI	N/A	N/A	N/A	N/A
DEPOSITO DE VALORES	N/A	N/A	N/A	N/A
CONTABILIDAD	0.003	0.025	0.003	0.025
OTRAS	0.011	0.111	0.011	0.111
<b>Total</b>	<b>0.515</b>	<b>5.148</b>	<b>1.415</b>	<b>14.148</b>

\*Porcentajes y cifras en pesos anualizados. Monto por cada \$1,000 pesos invertidos.

Otros incluye: proveedor de precios, calificadora, otros servicios administrativos, custodia, cuotas de CNBV, de Bolsas de Valores y de Auditoría Externa.

**Información sobre comisiones y remuneraciones**

Las comisiones por compra y venta de acciones, pueden disminuir el monto total de su inversión. Esto implica que usted recibiría un monto menor después de una operación. Lo anterior, junto con las comisiones pagadas por el fondo, representa una reducción el rendimiento total que recibiría por su inversión en el Fondo de Inversión.

Algunos prestadores de servicios pueden establecer acuerdos con el Fondo de Inversión y ofrecerle descuentos por sus servicios. Para conocer su existencia y el posible beneficio para usted, pregunte con su distribuidor.

El Prospecto de Información al Público Inversionista contiene un mayor detalle de los conflictos de interés a los que pudiera estar sujeto.

**Políticas para la compra - venta de acciones**

<b>Plazo mínimo de permanencia:</b>	No tiene.	<b>Liquidez:</b>	Semanal (solicitar mínimo un día hábil antes).
<b>Recepción de órdenes:</b>	Compra: Solicitudes todos los días hábiles. Ventas: Todos los días hábiles y hasta un día hábil antes de su ejecución.	<b>Horario:</b>	<b>Apertura:</b> 08:00 horas, tiempo del centro de México. <b>Cierre:</b> 13:30 horas, tiempo del centro de México.
<b>Ejecución de operaciones:</b>	Compra: Mismo día de la solicitud. Ventas: Los jueves (si es inhábil, el siguiente día hábil).	<b>Límites de recompra:</b>	Hasta el 10% del activo neto del Fondo.
<b>Liquidación de operaciones:</b>	Mismo día de la ejecución.	<b>Diferencial*:</b>	En 2009 se aplicó un diferencial máximo de 2.77% sobre las ventas de fondo, por condiciones de mercado.

\*El Fondo de Inversión, ante condiciones desordenadas de mercado u operaciones inusuales, podrá aplicar a las operaciones de compraventa de sus acciones, un diferencial sobre el precio actualizado de valuación de dichas acciones, que haya determinado previamente, y conservarlo a favor de los inversionistas que permanezcan en el Fondo de Inversión.

**Prestadores de Servicios**

<b>Operadora:</b>	Operadora de Fondos Banorte, S.A. de C.V., Sociedad Operadora de Fondos de Inversión, Grupo Financiero Banorte.
<b>Distribuidora:</b>	Consultar Punto 2, inciso f) del Prospecto.
<b>Valuadora:</b>	GAF Operadora, S.A. de C.V., Sociedad Operadora Limitada de Fondos de Inversión
<b>Institución Calificadora de Valores:</b>	Fitch México, S.A. de C.V.
<b>Proveedor de Precios:</b>	Valuación Operativa y Referencias de Mercado, S.A. de C.V.

**Advertencias**

El Fondo de Inversión no cuenta con garantía alguna del IPAB, ni de la Sociedad Operadora ni del Grupo Financiero al que pertenece. La inversión en el Fondo de Inversión se encuentra respaldada hasta por el monto de su patrimonio.

Las inscripciones en el Registro Nacional de Valores tendrán efectos declarativos y no convalidan los actos jurídicos que sean nulos de conformidad con las leyes aplicables, ni implican certificación sobre la bondad de los valores inscritos en el mismo, o sobre la solvencia, liquidez o calidad crediticia del Fondo de Inversión.

Ningún intermediario financiero, apoderado para celebrar operaciones con el público, o cualquier otra persona, está autorizado para proporcionar información o hacer declaración alguna adicional al contenido del presente documento o el Prospecto de Información al Público Inversionista, por lo que deberán entenderse como no autorizados por el Fondo de Inversión.

Para mayor información, visite la página electrónica de nuestra Operadora y/o Distribuidoras, en donde podrá consultar el Prospecto de Información al Público Inversionista, así como la información actualizada sobre la cartera de inversiones del Fondo de Inversión.

El presente documento y el Prospecto de Información al Público Inversionista, son los únicos documentos de venta que reconoce el Fondo de Inversión como válidos.

**Centro de Atención al Inversionista**

<b>Contacto:</b>	Centro de Contacto.
<b>Teléfono:</b>	800 493 2000
<b>Horario:</b>	08:30 a 18:00 horas, tiempo del centro de México.

**Página(s) electrónica(s)**

<b>Operadora:</b>	www.banorte.com/fondosdeinversion
<b>Distribuidora:</b>	www.banorte.com/fondosdeinversion



**DOCUMENTO CON INFORMACIÓN CLAVE PARA LA INVERSIÓN**

FONDO BANORTE 10, S.A. DE C.V. F.I.I.D. administrado por OPERADORA DE FONDOS BANORTE, S.A. DE C.V. SOCIEDAD OPERADORA DE FONDOS DE INVERSIÓN, GFB

Tipo:	INSTRUMENTOS DE DEUDA	Serie B, Clase Accionaria	Posibles Adquirentes	Monto Mínimo de Inversión (\$)
Categoría:	MEDIANO PLAZO (IDMP)	M3	PERSONAS MORALES	\$125,000,000.00
Clave de Pizarra:	NTEDP			
Calificación:	AAAf/S4(mex) Escala de calificación de Calificadora y homogénea			
Fecha de Autorización:	09 mayo 2022 No. Oficio 157/163/2022			

**Importante:** el valor de un Fondo de Inversión, cualquiera que sea su política de inversión, está sujeta a la fluctuación de los mercados, por lo que el inversionista puede obtener ganancias y pérdidas.

**Objetivo de Inversión**

El objetivo fundamental de NTEDP será ofrecer a nuestros clientes un portafolio en activos objeto de inversión de deuda corporativos y bancarios primordialmente y gubernamentales en menor medida, preponderantemente de mediano plazo y en menor proporción de corto y largo plazo. Los activos objeto de inversión de deuda corporativa y bancaria preponderantemente estarán referenciados a TIEE28. Los activos objeto de inversión podrán estar emitidos en el mercado local o en mercados internacionales, denominados en moneda nacional principalmente y/o en UDIS. De forma complementaria se podrá invertir en valores respaldados por activos.

NTEDP está orientado a pequeños, medianos y grandes inversionistas, personas físicas, personas morales, personas no sujetas a retención y Fondos de inversión, (conforme a los montos mínimos de inversión establecidos para cada clase, y a su nivel de complejidad o sofisticación), que busquen un nivel moderado de riesgo en función su objetivo, estrategia y calificación y horizonte de inversión del Fondo.

El horizonte de inversión para el inversionista que compra acciones de NTEDP es de mediano plazo, por lo que se sugiere permanecer en el Fondo entre uno y tres años para obtener los beneficios de la estrategia.

**Información Relevante**

Los Fondos de Inversión no cuentan con Asamblea de Accionistas, Consejo de Administración o Comisario:

-Las funciones de la Asamblea de Accionistas, así como las actividades del Consejo de Administración están encomendadas a Operadora de Fondos Banorte, S.A. de C.V., Sociedad Operadora de Fondos de Inversión, Grupo Financiero Banorte.

-La vigilancia del Fondo de Inversión está asignada al Contralor Normativo de la Sociedad Operadora.

**Valor en riesgo (VaR) de la cartera de inversión respecto de sus activos netos:** 0.35%, en un horizonte de un día, con un nivel de confianza del 95% a 2 colas.

La pérdida que en un escenario pesimista (3 en 100 veces) puede enfrentar el Fondo en un lapso de un día, es de \$3.50 pesos por cada \$1,000 invertidos. (Este dato es solo una estimación, y es válida únicamente en condiciones normales de mercado, las expectativas de pérdida podrían ser mayores, incluso por el monto total de la inversión realizada).

Se entiende por VaR a la pérdida máxima potencial en condiciones normales de mercado que pueden tener los activos netos de un Fondo de Inversión, calculada con un horizonte de tiempo de un día y con nivel de confianza al 95% a dos colas basada en una simulación histórica no paramétrica de 500 observaciones históricas en los factores de riesgo.

**Desempeño Histórico**

Clase	Índice de Referencia: S&P/BMV 28 Day Interbank Interest Rate Balance Index.
M3	

**Tabla de Rendimientos nominales anualizados**

	Último Mes	Últimos 3 Meses	Últimos 12 Meses	2021	2020	2019
RENDIMIENTO BRUTO	7.16 %	6.90 %	5.95 %	4.91 %	5.85 %	8.79 %
RENDIMIENTO NETO	6.73 %	6.48 %	5.08 %	3.59 %	4.05 %	7.40 %
TASA LIBRE DE RIESGO (CETES 28)	7.24 %	6.90 %	5.56 %	4.43 %	5.34 %	7.86 %
ÍNDICE DE REFERENCIA	5.91 %	6.44 %	5.62 %	4.73 %	5.87 %	8.64 %

-El rendimiento neto es después de comisiones y el que obtuvo el inversionista en el periodo.  
 -La tasa libre de riesgo es una tasa que no incluye descuentos por comisiones o cualquier otro gasto.  
 -El desempeño del Fondo en el pasado, no necesariamente es indicativo del desempeño que tendrá en el futuro.

**Régimen y Política de Inversión**

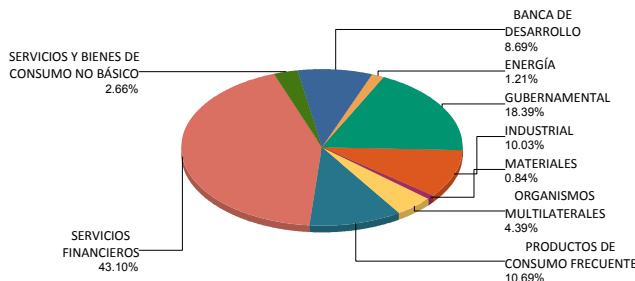
- a) Estrategia de Administración: Activa.
- b) Montos máximos o mínimos de inversión de los principales activos objeto de inversión del Fondo:
- | Reportos.  | Mín | Máx  |
|--|-----|------|
| Valores corporativos y bancarios.  | 80% | 100% |
| Valores de fácil realización y/o en valores con vencimiento menor a 3 meses. | 10% | 100% |
| Valores gubernamentales.   |     | 20%  |
| Valores respaldados por activos.   |     | 20%  |
- c) Política de inversión: El Fondo podrá invertir en una mezcla de valores de deuda en el mercado nacional y en mercados internacionales.
- d) El Fondo buscará proporcionar un rendimiento similar al Índice S&P/BMV 28 Day Interbank Interest Rate Balance Index, el cual se puede consultar en [www.valmer.com.mx/es/valmer/Bench\\_SP\\_Info](http://www.valmer.com.mx/es/valmer/Bench_SP_Info).
- e) El Fondo podrá invertir hasta un 40% de su activo neto en activos emitidos, avalados o aceptados por instituciones de crédito que formen parte del mismo Consorcio o Grupo empresarial al que pertenezca su Sociedad Operadora.
- f) El Fondo podrá realizar operaciones de préstamo de valores con un plazo máximo de 1 año, con prórrogas por igual periodo.
- g) El Fondo no invertirá en instrumentos financieros derivados, valores estructurados ni en certificados bursátiles fiduciarios. NTEDP podrá adquirir valores respaldados por activos.

**Composición de la Cartera de Inversión**

Principales inversiones al mes de junio 2022

Clave de Pizarra	Activo Objeto de Inversión			Monto Miles de \$	%
	Emisora	Nombre/Subyacente	Tipo		
1BPAG91 230831	BONOS Prot Ahorro	N/A	REPORTO	696,559	8.39%
2BPAG28 241107	BONOS Prot Ahorro	N/A	REPORTO	527,408	6.35%
3BANOBRA 22265	BANOBRA	N/A	DEUDA	500,109	6.02%
4BPAG91 250430	BONOS Prot Ahorro	N/A	REPORTO	303,313	3.65%
5BANOB 21-2X	BANOBRA	N/A	REPORTO	250,055	3.01%
6SHF 21-2	Soc Hipot Federal	N/A	REPORTO	250,055	3.01%
7BLADEX 19	Banco Lat Comex	N/A	DEUDA	227,899	2.74%
8SORIANA 20	Organizac Soriana	N/A	DEUDA	150,578	1.81%
9BACHOCO 17	Industria Bachoco	N/A	DEUDA	130,349	1.57%
10LIVEPOL 17-2	Puerto de Liverp	N/A	DEUDA	130,145	1.57%
<b>Cartera Total</b>				<b>8,304,171</b>	<b>100%</b>

**Por Sector de Actividad Económica**



Signatory of:



ISO 9001:2015

**Comisiones y Remuneraciones por la Prestación de Servicios**
**Pagadas por el cliente**

Concepto	Clase M3		Clase más representativa (F4)	
	%	\$	%	\$
INCUMPLIMIENTO PLAZO MÍNIMO DE PERMANENCIA	n/a	n/a	n/a	n/a
INCUMPLIMIENTO SALDO MÍNIMO DE INVERSIÓN	n/a	n/a	n/a	n/a
COMPRA DE ACCIONES	n/a	n/a	n/a	n/a
VENTA DE ACCIONES	n/a	n/a	n/a	n/a
SERVICIOS POR ASESORÍA	n/a	n/a	n/a	n/a
SERVICIO DE CUSTODIA DE ACTIVOS OBJ. DE INV.	n/a	n/a	n/a	n/a
SERVICIO ADMINISTRACIÓN DE ACCIONES	n/a	n/a	n/a	n/a
OTRAS	n/a	n/a	n/a	n/a
<b>Total</b>	<b>n/a</b>	<b>n/a</b>	<b>n/a</b>	<b>n/a</b>

No aplica para ninguna clase accionaria.

**Pagadas por el Fondo de Inversión**

(cifras correspondientes al mes de junio 2022)

Concepto	Clase M3		Clase más representativa (F4)	
	%	\$	%	\$
ADMINISTRACIÓN DE ACTIVOS	0.090	0.900	0.420	4.200
ADMINISTRACIÓN ACTIVOS S/ DESEMPEÑO	N/A	N/A	N/A	N/A
DISTRIBUCIÓN DE ACCIONES	0.210	2.100	0.980	9.800
VALUACIÓN DE ACCIONES	0.001	0.012	0.001	0.012
DEPOSITO DE ACCIONES DEL FI	N/A	N/A	N/A	N/A
DEPOSITO DE VALORES	N/A	N/A	N/A	N/A
CONTABILIDAD	0.003	0.025	0.003	0.025
OTRAS	0.011	0.111	0.011	0.111
<b>Total</b>	<b>0.315</b>	<b>3.148</b>	<b>1.415</b>	<b>14.148</b>

\*Porcentajes y cifras en pesos anualizados. Monto por cada \$1,000 pesos invertidos.

Otros incluye: proveedor de precios, calificador, otros servicios administrativos, custodia, cuotas de CNBV, de Bolsas de Valores y de Auditoría Externa.

**Información sobre comisiones y remuneraciones**

Las comisiones por compra y venta de acciones, pueden disminuir el monto total de su inversión. Esto implica que usted recibiría un monto menor después de una operación. Lo anterior, junto con las comisiones pagadas por el fondo, representa una reducción el rendimiento total que recibiría por su inversión en el Fondo de Inversión.

Algunos prestadores de servicios pueden establecer acuerdos con el Fondo de Inversión y ofrecerle descuentos por sus servicios. Para conocer su existencia y el posible beneficio para usted, pregunte con su distribuidor.

El Prospecto de Información al Público Inversionista contiene un mayor detalle de los conflictos de interés a los que pudiera estar sujeto.

**Políticas para la compra - venta de acciones**

<b>Plazo mínimo de permanencia:</b>	No tiene.	<b>Liquidez:</b>	Semanal (solicitar mínimo un día hábil antes).
<b>Recepción de órdenes:</b>	Compra: Solicitudes todos los días hábiles. Ventas: Todos los días hábiles y hasta un día hábil antes de su ejecución.	<b>Horario:</b>	<b>Apertura:</b> 08:00 horas, tiempo del centro de México. <b>Cierre:</b> 13:30 horas, tiempo del centro de México.
<b>Ejecución de operaciones:</b>	Compra: Mismo día de la solicitud. Ventas: Los jueves (si es inhábil, el siguiente día hábil).	<b>Límites de recompra:</b>	Hasta el 10% del activo neto del Fondo.
<b>Liquidación de operaciones:</b>	Mismo día de la ejecución.	<b>Diferencial*:</b>	En 2009 se aplicó un diferencial máximo de 2.77% sobre las ventas de fondo, por condiciones de mercado.

\*El Fondo de Inversión, ante condiciones desordenadas de mercado u operaciones inusuales, podrá aplicar a las operaciones de compraventa de sus acciones, un diferencial sobre el precio actualizado de valuación de dichas acciones, que haya determinado previamente, y conservarlo a favor de los inversionistas que permanezcan en el Fondo de Inversión.

**Prestadores de Servicios**

<b>Operadora:</b>	Operadora de Fondos Banorte, S.A. de C.V., Sociedad Operadora de Fondos de Inversión, Grupo Financiero Banorte.
<b>Distribuidora:</b>	Consultar Punto 2, inciso f) del Prospecto.
<b>Valuadora:</b>	GAF Operadora, S.A. de C.V., Sociedad Operadora Limitada de Fondos de Inversión
<b>Institución Calificadora de Valores:</b>	Fitch México, S.A. de C.V.
<b>Proveedor de Precios:</b>	Valuación Operativa y Referencias de Mercado, S.A. de C.V.

**Advertencias**

El Fondo de Inversión no cuenta con garantía alguna del IPAB, ni de la Sociedad Operadora ni del Grupo Financiero al que pertenece. La inversión en el Fondo de Inversión se encuentra respaldada hasta por el monto de su patrimonio.

Las inscripciones en el Registro Nacional de Valores tendrán efectos declarativos y no convalidan los actos jurídicos que sean nulos de conformidad con las leyes aplicables, ni implican certificación sobre la bondad de los valores inscritos en el mismo, o sobre la solvencia, liquidez o calidad crediticia del Fondo de Inversión.

Ningún intermediario financiero, apoderado para celebrar operaciones con el público, o cualquier otra persona, está autorizado para proporcionar información o hacer declaración alguna adicional al contenido del presente documento o el Prospecto de Información al Público Inversionista, por lo que deberán entenderse como no autorizados por el Fondo de Inversión.

Para mayor información, visite la página electrónica de nuestra Operadora y/o Distribuidoras, en donde podrá consultar el Prospecto de Información al Público Inversionista, así como la información actualizada sobre la cartera de inversiones del Fondo de Inversión.

El presente documento y el Prospecto de Información al Público Inversionista, son los únicos documentos de venta que reconoce el Fondo de Inversión como válidos.

**Centro de Atención al Inversionista**

<b>Contacto:</b>	Centro de Contacto.
<b>Teléfono:</b>	800 493 2000
<b>Horario:</b>	08:30 a 18:00 horas, tiempo del centro de México.

**Página(s) electrónica(s)**

<b>Operadora:</b>	www.banorte.com/fondosdeinversion
<b>Distribuidora:</b>	www.banorte.com/fondosdeinversion

**DOCUMENTO CON INFORMACIÓN CLAVE PARA LA INVERSIÓN**

FONDO BANORTE 10, S.A. DE C.V. F.I.I.D. administrado por OPERADORA DE FONDOS BANORTE, S.A. DE C.V. SOCIEDAD OPERADORA DE FONDOS DE INVERSIÓN, GFB

Tipo:	INSTRUMENTOS DE DEUDA	Serie B, Clase Accionaria	Posibles Adquirentes	Monto Mínimo de Inversión (\$)
Categoría:	MEDIANO PLAZO (IDMP)	M2	PERSONAS MORALES	\$250,000,000.00
Clave de Pizarra:	NTEDP			
Calificación:	AAAf/S4(mex) Escala de calificación de Calificadora y homogénea			
Fecha de Autorización:	09 mayo 2022 No. Oficio 157/163/2022			

**Importante:** el valor de un Fondo de Inversión, cualquiera que sea su política de inversión, está sujeta a la fluctuación de los mercados, por lo que el inversionista puede obtener ganancias y pérdidas.

**Objetivo de Inversión**

El objetivo fundamental de NTEDP será ofrecer a nuestros clientes un portafolio en activos objeto de inversión de deuda corporativos y bancarios primordialmente y gubernamentales en menor medida, preponderantemente de mediano plazo y en menor proporción de corto y largo plazo. Los activos objeto de inversión de deuda corporativa y bancaria preponderantemente estarán referenciados a TIEE28. Los activos objeto de inversión podrán estar emitidos en el mercado local o en mercados internacionales, denominados en moneda nacional principalmente y/o en UDIS. De forma complementaria se podrá invertir en valores respaldados por activos.

NTEDP está orientado a pequeños, medianos y grandes inversionistas, personas físicas, personas morales, personas no sujetas a retención y Fondos de inversión, (conforme a los montos mínimos de inversión establecidos para cada clase, y a su nivel de complejidad o sofisticación), que busquen un nivel moderado de riesgo en función su objetivo, estrategia y calificación y horizonte de inversión del Fondo.

El horizonte de inversión para el inversionista que compra acciones de NTEDP es de mediano plazo, por lo que se sugiere permanecer en el Fondo entre uno y tres años para obtener los beneficios de la estrategia.

**Información Relevante**

Los Fondos de Inversión no cuentan con Asamblea de Accionistas, Consejo de Administración o Comisario:

-Las funciones de la Asamblea de Accionistas, así como las actividades del Consejo de Administración están encomendadas a Operadora de Fondos Banorte, S.A. de C.V., Sociedad Operadora de Fondos de Inversión, Grupo Financiero Banorte.

-La vigilancia del Fondo de Inversión está asignada al Contralor Normativo de la Sociedad Operadora.

**Valor en riesgo (VaR) de la cartera de inversión respecto de sus activos netos:** 0.35%, en un horizonte de un día, con un nivel de confianza del 95% a 2 colas.

La pérdida que en un escenario pesimista (3 en 100 veces) puede enfrentar el Fondo en un lapso de un día, es de \$3.50 pesos por cada \$1,000 invertidos. (Este dato es solo una estimación, y es válida únicamente en condiciones normales de mercado, las expectativas de pérdida podrían ser mayores, incluso por el monto total de la inversión realizada).

Se entiende por VaR a la pérdida máxima potencial en condiciones normales de mercado que pueden tener los activos netos de un Fondo de Inversión, calculada con un horizonte de tiempo de un día y con nivel de confianza al 95% a dos colas basada en una simulación histórica no paramétrica de 500 observaciones históricas en los factores de riesgo.

**Desempeño Histórico**

Clase	Índice de Referencia: S&P/BMV 28 Day Interbank Interest Rate Balance Index.
M2	

**Tabla de Rendimientos nominales anualizados**

	Último Mes	Últimos 3 Meses	Últimos 12 Meses	2021	2020	2019
RENDIMIENTO BRUTO	N/A	N/A	N/A	N/A	N/A	N/A
RENDIMIENTO NETO	N/A	N/A	N/A	N/A	N/A	N/A
TASA LIBRE DE RIESGO (CETES 28)	N/A	N/A	N/A	N/A	N/A	N/A
ÍNDICE DE REFERENCIA	N/A	N/A	N/A	N/A	N/A	N/A

-El rendimiento neto es después de comisiones y el que obtuvo el inversionista en el periodo.  
 -La tasa libre de riesgo es una tasa que no incluye descuentos por comisiones o cualquier otro gasto.  
 -El desempeño del Fondo en el pasado, no necesariamente es indicativo del desempeño que tendrá en el futuro.

**Régimen y Política de Inversión**

a) Estrategia de Administración: Activa.

b) Montos máximos o mínimos de inversión de los principales activos objeto de inversión del Fondo:

Reportos.	Mín	Máx
Valores corporativos y bancarios.	80%	100%
Valores de fácil realización y/o en valores con vencimiento menor a 3 meses.	10%	100%
Valores gubernamentales.		20%
Valores respaldados por activos.		20%

c) Política de inversión: El Fondo podrá invertir en una mezcla de valores de deuda en el mercado nacional y en mercados internacionales.

d) El Fondo buscará proporcionar un rendimiento similar al Índice S&P/BMV 28 Day Interbank Interest Rate Balance Index, el cual se puede consultar en [www.valmer.com.mx/es/valmer/Bench\\_SP\\_Info](http://www.valmer.com.mx/es/valmer/Bench_SP_Info).

e) El Fondo podrá invertir hasta un 40% de su activo neto en activos emitidos, avalados o aceptados por instituciones de crédito que formen parte del mismo Consorcio o Grupo empresarial al que pertenezca su Sociedad Operadora.

f) El Fondo podrá realizar operaciones de préstamo de valores con un plazo máximo de 1 año, con prórrogas por igual periodo.

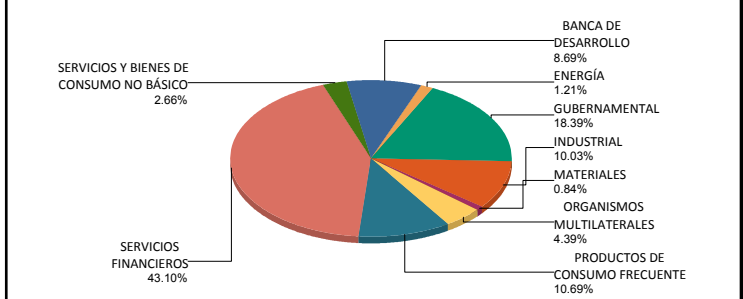
g) El Fondo no invertirá en instrumentos financieros derivados, valores estructurados ni en certificados bursátiles fiduciarios. NTEDP podrá adquirir valores respaldados por activos.

**Composición de la Cartera de Inversión**

Principales inversiones al mes de junio 2022

Clave de Pizarra	Activo Objeto de Inversión			Monto Miles de \$	%
	Emisora	Nombre/Subyacente	Tipo		
1BPAG91 230831	BONOS Prot Ahorro	N/A	REPORTO	696,559	8.39%
2BPAG28 241107	BONOS Prot Ahorro	N/A	REPORTO	527,408	6.35%
3BANOBRA 22265	BANOBRAS	N/A	DEUDA	500,109	6.02%
4BPAG91 250430	BONOS Prot Ahorro	N/A	REPORTO	303,313	3.65%
5BANOB 21-2X	BANOBRAS	N/A	REPORTO	250,055	3.01%
6SHF 21-2	Soc Hipot Federal	N/A	REPORTO	250,055	3.01%
7BLADEX 19	Banco Lat Comex	N/A	DEUDA	227,899	2.74%
8SORIANA 20	Organizac Soriana	N/A	DEUDA	150,578	1.81%
9BACHOCO 17	Industria Bachoco	N/A	DEUDA	130,349	1.57%
10LIVEPOL 17-2	Puerto de Liverp	N/A	DEUDA	130,145	1.57%
<b>Cartera Total</b>				<b>8,304,171</b>	<b>100%</b>

**Por Sector de Actividad Económica**



**Comisiones y Remuneraciones por la Prestación de Servicios**
**Pagadas por el cliente**

Concepto	Clase M2		Clase más representativa (F4)	
	%	\$	%	\$
INCUMPLIMIENTO PLAZO MÍNIMO DE PERMANENCIA	n/a	n/a	n/a	n/a
INCUMPLIMIENTO SALDO MÍNIMO DE INVERSIÓN	n/a	n/a	n/a	n/a
COMPRA DE ACCIONES	n/a	n/a	n/a	n/a
VENTA DE ACCIONES	n/a	n/a	n/a	n/a
SERVICIOS POR ASESORÍA	n/a	n/a	n/a	n/a
SERVICIO DE CUSTODIA DE ACTIVOS OBJ. DE INV.	n/a	n/a	n/a	n/a
SERVICIO ADMINISTRACIÓN DE ACCIONES	n/a	n/a	n/a	n/a
OTRAS	n/a	n/a	n/a	n/a
<b>Total</b>	<b>n/a</b>	<b>n/a</b>	<b>n/a</b>	<b>n/a</b>

No aplica para ninguna clase accionaria.

**Pagadas por el Fondo de Inversión**

(cifras correspondientes al mes de junio 2022)

Concepto	Clase M2		Clase más representativa (F4)	
	%	\$	%	\$
ADMINISTRACIÓN DE ACTIVOS	0.060	0.600	0.420	4.200
ADMINISTRACIÓN ACTIVOS S/ DESEMPEÑO	N/A	N/A	N/A	N/A
DISTRIBUCIÓN DE ACCIONES	0.140	1.400	0.980	9.800
VALUACIÓN DE ACCIONES	0.000	0.000	0.001	0.012
DEPOSITO DE ACCIONES DEL FI	N/A	N/A	N/A	N/A
DEPOSITO DE VALORES	N/A	N/A	N/A	N/A
CONTABILIDAD	0.000	0.000	0.003	0.025
OTRAS	0.000	0.000	0.011	0.111
<b>Total</b>	<b>0.200</b>	<b>2.000</b>	<b>1.415</b>	<b>14.148</b>

\*Porcentajes y cifras en pesos anualizados. Monto por cada \$1,000 pesos invertidos.

Otros incluye: proveedor de precios, calificadora, otros servicios administrativos, custodia, cuotas de CNBV, de Bolsas de Valores y de Auditoría Externa.

**Información sobre comisiones y remuneraciones**

Las comisiones por compra y venta de acciones, pueden disminuir el monto total de su inversión. Esto implica que usted recibiría un monto menor después de una operación. Lo anterior, junto con las comisiones pagadas por el fondo, representa una reducción el rendimiento total que recibiría por su inversión en el Fondo de Inversión.

Algunos prestadores de servicios pueden establecer acuerdos con el Fondo de Inversión y ofrecerle descuentos por sus servicios. Para conocer su existencia y el posible beneficio para usted, pregunte con su distribuidor.

El Prospecto de Información al Público Inversionista contiene un mayor detalle de los conflictos de interés a los que pudiera estar sujeto.

**Políticas para la compra - venta de acciones**

<b>Plazo mínimo de permanencia:</b>	No tiene.	<b>Liquidez:</b>	Semanal (solicitar mínimo un día hábil antes).
<b>Recepción de órdenes:</b>	Compra: Solicitudes todos los días hábiles. Ventas: Todos los días hábiles y hasta un día hábil antes de su ejecución.	<b>Horario:</b>	<b>Apertura:</b> 08:00 horas, tiempo del centro de México. <b>Cierre:</b> 13:30 horas, tiempo del centro de México.
<b>Ejecución de operaciones:</b>	Compra: Mismo día de la solicitud. Ventas: Los jueves (si es inhábil, el siguiente día hábil).	<b>Límites de recompra:</b>	Hasta el 10% del activo neto del Fondo.
<b>Liquidación de operaciones:</b>	Mismo día de la ejecución.	<b>Diferencial*:</b>	En 2009 se aplicó un diferencial máximo de 2.77% sobre las ventas de fondo, por condiciones de mercado.

\*El Fondo de Inversión, ante condiciones desordenadas de mercado u operaciones inusuales, podrá aplicar a las operaciones de compraventa de sus acciones, un diferencial sobre el precio actualizado de valuación de dichas acciones, que haya determinado previamente, y conservarlo a favor de los inversionistas que permanezcan en el Fondo de Inversión.

**Prestadores de Servicios**

<b>Operadora:</b>	Operadora de Fondos Banorte, S.A. de C.V., Sociedad Operadora de Fondos de Inversión, Grupo Financiero Banorte.
<b>Distribuidora:</b>	Consultar Punto 2, inciso f) del Prospecto.
<b>Valuadora:</b>	GAF Operadora, S.A. de C.V., Sociedad Operadora Limitada de Fondos de Inversión
<b>Institución Calificadora de Valores:</b>	Fitch México, S.A. de C.V.
<b>Proveedor de Precios:</b>	Valuación Operativa y Referencias de Mercado, S.A. de C.V.

**Advertencias**

El Fondo de Inversión no cuenta con garantía alguna del IPAB, ni de la Sociedad Operadora ni del Grupo Financiero al que pertenece. La inversión en el Fondo de Inversión se encuentra respaldada hasta por el monto de su patrimonio.

Las inscripciones en el Registro Nacional de Valores tendrán efectos declarativos y no convalidan los actos jurídicos que sean nulos de conformidad con las leyes aplicables, ni implican certificación sobre la bondad de los valores inscritos en el mismo, o sobre la solvencia, liquidez o calidad crediticia del Fondo de Inversión.

Ningún intermediario financiero, apoderado para celebrar operaciones con el público, o cualquier otra persona, está autorizado para proporcionar información o hacer declaración alguna adicional al contenido del presente documento o el Prospecto de Información al Público Inversionista, por lo que deberán entenderse como no autorizados por el Fondo de Inversión.

Para mayor información, visite la página electrónica de nuestra Operadora y/o Distribuidoras, en donde podrá consultar el Prospecto de Información al Público Inversionista, así como la información actualizada sobre la cartera de inversiones del Fondo de Inversión.

El presente documento y el Prospecto de Información al Público Inversionista, son los únicos documentos de venta que reconoce el Fondo de Inversión como válidos.

**Centro de Atención al Inversionista**

<b>Contacto:</b>	Centro de Contacto.
<b>Teléfono:</b>	800 493 2000
<b>Horario:</b>	08:30 a 18:00 horas, tiempo del centro de México.

**Página(s) electrónica(s)**

<b>Operadora:</b>	www.banorte.com/fondosdeinversion
<b>Distribuidora:</b>	www.banorte.com/fondosdeinversion

**DOCUMENTO CON INFORMACIÓN CLAVE PARA LA INVERSIÓN**

FONDO BANORTE 10, S.A. DE C.V. F.I.I.D. administrado por OPERADORA DE FONDOS BANORTE, S.A. DE C.V. SOCIEDAD OPERADORA DE FONDOS DE INVERSIÓN, GFB

Tipo:	INSTRUMENTOS DE DEUDA	Serie B, Clase Accionaria	Posibles Adquirentes	Monto Mínimo de Inversión (\$)
Categoría:	MEDIANO PLAZO (IDMP)	M1	PERSONAS MORALES	\$500,000,000.00
Clave de Pizarra:	NTEDP			
Calificación:	AAAf/S4(mex) Escala de calificación de Calificadora y homogénea			
Fecha de Autorización:	09 mayo 2022 No. Oficio 157/163/2022			

**Importante:** el valor de un Fondo de Inversión, cualquiera que sea su política de inversión, está sujeta a la fluctuación de los mercados, por lo que el inversionista puede obtener ganancias y pérdidas.

**Objetivo de Inversión**

El objetivo fundamental de NTEDP será ofrecer a nuestros clientes un portafolio en activos objeto de inversión de deuda corporativos y bancarios primordialmente y gubernamentales en menor medida, preponderantemente de mediano plazo y en menor proporción de corto y largo plazo. Los activos objeto de inversión de deuda corporativa y bancaria preponderantemente estarán referenciados a TIEE28. Los activos objeto de inversión podrán estar emitidos en el mercado local o en mercados internacionales, denominados en moneda nacional principalmente y/o en UDIS. De forma complementaria se podrá invertir en valores respaldados por activos.

NTEDP está orientado a pequeños, medianos y grandes inversionistas, personas físicas, personas morales, personas no sujetas a retención y Fondos de inversión, (conforme a los montos mínimos de inversión establecidos para cada clase, y a su nivel de complejidad o sofisticación), que busquen un nivel moderado de riesgo en función su objetivo, estrategia y calificación y horizonte de inversión del Fondo.

El horizonte de inversión para el inversionista que compra acciones de NTEDP es de mediano plazo, por lo que se sugiere permanecer en el Fondo entre uno y tres años para obtener los beneficios de la estrategia.

**Información Relevante**

Los Fondos de Inversión no cuentan con Asamblea de Accionistas, Consejo de Administración o Comisario:

-Las funciones de la Asamblea de Accionistas, así como las actividades del Consejo de Administración están encomendadas a Operadora de Fondos Banorte, S.A. de C.V., Sociedad Operadora de Fondos de Inversión, Grupo Financiero Banorte.

-La vigilancia del Fondo de Inversión está asignada al Contralor Normativo de la Sociedad Operadora.

**Valor en riesgo (VaR) de la cartera de inversión respecto de sus activos netos:** 0.35%, en un horizonte de un día, con un nivel de confianza del 95% a 2 colas.

La pérdida que en un escenario pesimista (3 en 100 veces) puede enfrentar el Fondo en un lapso de un día, es de \$3.50 pesos por cada \$1,000 invertidos. (Este dato es solo una estimación, y es válida únicamente en condiciones normales de mercado, las expectativas de pérdida podrían ser mayores, incluso por el monto total de la inversión realizada).

Se entiende por VaR a la pérdida máxima potencial en condiciones normales de mercado que pueden tener los activos netos de un Fondo de Inversión, calculada con un horizonte de tiempo de un día y con nivel de confianza al 95% a dos colas basada en una simulación histórica no paramétrica de 500 observaciones históricas en los factores de riesgo.

**Desempeño Histórico**

Clase	Índice de Referencia: S&P/BMV 28 Day Interbank Interest Rate Balance Index.
M1	

**Tabla de Rendimientos nominales anualizados**

	Último Mes	Últimos 3 Meses	Últimos 12 Meses	2021	2020	2019
RENDIMIENTO BRUTO	7.16 %	N/A	N/A	N/A	N/A	N/A
RENDIMIENTO NETO	6.96 %	N/A	N/A	N/A	N/A	N/A
TASA LIBRE DE RIESGO (CETES 28)	7.24 %	N/A	N/A	N/A	N/A	N/A
ÍNDICE DE REFERENCIA	5.91 %	N/A	N/A	N/A	N/A	N/A

-El rendimiento neto es después de comisiones y el que obtuvo el inversionista en el periodo.  
 -La tasa libre de riesgo es una tasa que no incluye descuentos por comisiones o cualquier otro gasto.  
 -El desempeño del Fondo en el pasado, no necesariamente es indicativo del desempeño que tendrá en el futuro.

**Régimen y Política de Inversión**

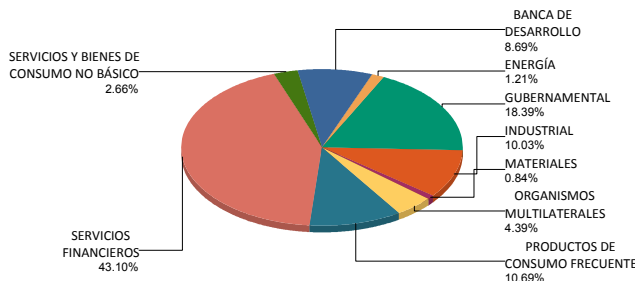
- a) Estrategia de Administración: Activa.
- b) Montos máximos o mínimos de inversión de los principales activos objeto de inversión del Fondo:
- | Reportos.  | Mín | Máx  |
|--|-----|------|
| Valores corporativos y bancarios.  | 80% | 100% |
| Valores de fácil realización y/o en valores con vencimiento menor a 3 meses. | 10% | 100% |
| Valores gubernamentales.   |     | 20%  |
| Valores respaldados por activos.   |     | 20%  |
- c) Política de inversión: El Fondo podrá invertir en una mezcla de valores de deuda en el mercado nacional y en mercados internacionales.
- d) El Fondo buscará proporcionar un rendimiento similar al Índice S&P/BMV 28 Day Interbank Interest Rate Balance Index, el cual se puede consultar en [www.valmer.com.mx/es/valmer/Bench\\_SP\\_Info](http://www.valmer.com.mx/es/valmer/Bench_SP_Info).
- e) El Fondo podrá invertir hasta un 40% de su activo neto en activos emitidos, avalados o aceptados por instituciones de crédito que formen parte del mismo Consorcio o Grupo empresarial al que pertenezca su Sociedad Operadora.
- f) El Fondo podrá realizar operaciones de préstamo de valores con un plazo máximo de 1 año, con prórrogas por igual periodo.
- g) El Fondo no invertirá en instrumentos financieros derivados, valores estructurados ni en certificados bursátiles fiduciarios. NTEDP podrá adquirir valores respaldados por activos.

**Composición de la Cartera de Inversión**

Principales inversiones al mes de junio 2022

Clave de Pizarra	Activo Objeto de Inversión			Monto Miles de \$	%
	Emisora	Nombre/Subyacente	Tipo		
1BPAG91 230831	BONOS Prot Ahorro	N/A	REPORTO	696,559	8.39%
2BPAG28 241107	BONOS Prot Ahorro	N/A	REPORTO	527,408	6.35%
3BANOBRA 22265	BANOBRA	N/A	DEUDA	500,109	6.02%
4BPAG91 250430	BONOS Prot Ahorro	N/A	REPORTO	303,313	3.65%
5BANOB 21-2X	BANOBRA	N/A	REPORTO	250,055	3.01%
6SHF 21-2	Soc Hipot Federal	N/A	REPORTO	250,055	3.01%
7BLADEX 19	Banco Lat Comex	N/A	DEUDA	227,899	2.74%
8SORIANA 20	Organizac Soriana	N/A	DEUDA	150,578	1.81%
9BACHOCO 17	Industria Bachoco	N/A	DEUDA	130,349	1.57%
10LIVEPOL 17-2	Puerto de Liverp	N/A	DEUDA	130,145	1.57%
<b>Cartera Total</b>				<b>8,304,171</b>	<b>100%</b>

**Por Sector de Actividad Económica**



Swiss Certified

Signatory of:



ISO 9001:2015

**Comisiones y Remuneraciones por la Prestación de Servicios**
**Pagadas por el cliente**

Concepto	Clase M1		Clase más representativa (F4)	
	%	\$	%	\$
INCUMPLIMIENTO PLAZO MÍNIMO DE PERMANENCIA	n/a	n/a	n/a	n/a
INCUMPLIMIENTO SALDO MÍNIMO DE INVERSIÓN	n/a	n/a	n/a	n/a
COMPRA DE ACCIONES	n/a	n/a	n/a	n/a
VENTA DE ACCIONES	n/a	n/a	n/a	n/a
SERVICIOS POR ASESORÍA	n/a	n/a	n/a	n/a
SERVICIO DE CUSTODIA DE ACTIVOS OBJ. DE INV.	n/a	n/a	n/a	n/a
SERVICIO ADMINISTRACIÓN DE ACCIONES	n/a	n/a	n/a	n/a
OTRAS	n/a	n/a	n/a	n/a
<b>Total</b>	<b>n/a</b>	<b>n/a</b>	<b>n/a</b>	<b>n/a</b>

No aplica para ninguna clase accionaria.

**Pagadas por el Fondo de Inversión**

(cifras correspondientes al mes de junio 2022)

Concepto	Clase M1		Clase más representativa (F4)	
	%	\$	%	\$
ADMINISTRACIÓN DE ACTIVOS	0.030	0.300	0.420	4.200
ADMINISTRACIÓN ACTIVOS S/ DESEMPEÑO	N/A	N/A	N/A	N/A
DISTRIBUCIÓN DE ACCIONES	0.070	0.700	0.980	9.800
VALUACIÓN DE ACCIONES	0.001	0.013	0.001	0.012
DEPOSITO DE ACCIONES DEL FI	N/A	N/A	N/A	N/A
DEPOSITO DE VALORES	N/A	N/A	N/A	N/A
CONTABILIDAD	0.002	0.024	0.003	0.025
OTRAS	0.011	0.112	0.011	0.111
<b>Total</b>	<b>0.115</b>	<b>1.149</b>	<b>1.415</b>	<b>14.148</b>

\*Porcentajes y cifras en pesos anualizados. Monto por cada \$1,000 pesos invertidos.

Otros incluye: proveedor de precios, calificadora, otros servicios administrativos, custodia, cuotas de CNBV, de Bolsas de Valores y de Auditoría Externa.

**Información sobre comisiones y remuneraciones**

Las comisiones por compra y venta de acciones, pueden disminuir el monto total de su inversión. Esto implica que usted recibiría un monto menor después de una operación. Lo anterior, junto con las comisiones pagadas por el fondo, representa una reducción el rendimiento total que recibiría por su inversión en el Fondo de Inversión.

Algunos prestadores de servicios pueden establecer acuerdos con el Fondo de Inversión y ofrecerle descuentos por sus servicios. Para conocer su existencia y el posible beneficio para usted, pregunte con su distribuidor.

El Prospecto de Información al Público Inversionista contiene un mayor detalle de los conflictos de interés a los que pudiera estar sujeto.

**Políticas para la compra - venta de acciones**

<b>Plazo mínimo de permanencia:</b>	No tiene.	<b>Liquidez:</b>	Semanal (solicitar mínimo un día hábil antes).
<b>Recepción de órdenes:</b>	Compra: Solicitudes todos los días hábiles. Ventas: Todos los días hábiles y hasta un día hábil antes de su ejecución.	<b>Horario:</b>	<b>Apertura:</b> 08:00 horas, tiempo del centro de México. <b>Cierre:</b> 13:30 horas, tiempo del centro de México.
<b>Ejecución de operaciones:</b>	Compra: Mismo día de la solicitud. Ventas: Los jueves (si es inhábil, el siguiente día hábil).	<b>Límites de recompra:</b>	Hasta el 10% del activo neto del Fondo.
<b>Liquidación de operaciones:</b>	Mismo día de la ejecución.	<b>Diferencial*:</b>	En 2009 se aplicó un diferencial máximo de 2.77% sobre las ventas de fondo, por condiciones de mercado.

\*El Fondo de Inversión, ante condiciones desordenadas de mercado u operaciones inusuales, podrá aplicar a las operaciones de compraventa de sus acciones, un diferencial sobre el precio actualizado de valuación de dichas acciones, que haya determinado previamente, y conservarlo a favor de los inversionistas que permanezcan en el Fondo de Inversión.

**Prestadores de Servicios**

<b>Operadora:</b>	Operadora de Fondos Banorte, S.A. de C.V., Sociedad Operadora de Fondos de Inversión, Grupo Financiero Banorte.
<b>Distribuidora:</b>	Consultar Punto 2, inciso f) del Prospecto.
<b>Valuadora:</b>	GAF Operadora, S.A. de C.V., Sociedad Operadora Limitada de Fondos de Inversión
<b>Institución Calificadora de Valores:</b>	Fitch México, S.A. de C.V.
<b>Proveedor de Precios:</b>	Valuación Operativa y Referencias de Mercado, S.A. de C.V.

**Advertencias**

El Fondo de Inversión no cuenta con garantía alguna del IPAB, ni de la Sociedad Operadora ni del Grupo Financiero al que pertenece. La inversión en el Fondo de Inversión se encuentra respaldada hasta por el monto de su patrimonio.

Las inscripciones en el Registro Nacional de Valores tendrán efectos declarativos y no convalidan los actos jurídicos que sean nulos de conformidad con las leyes aplicables, ni implican certificación sobre la bondad de los valores inscritos en el mismo, o sobre la solvencia, liquidez o calidad crediticia del Fondo de Inversión.

Ningún intermediario financiero, apoderado para celebrar operaciones con el público, o cualquier otra persona, está autorizado para proporcionar información o hacer declaración alguna adicional al contenido del presente documento o el Prospecto de Información al Público Inversionista, por lo que deberán entenderse como no autorizados por el Fondo de Inversión.

Para mayor información, visite la página electrónica de nuestra Operadora y/o Distribuidoras, en donde podrá consultar el Prospecto de Información al Público Inversionista, así como la información actualizada sobre la cartera de inversiones del Fondo de Inversión.

El presente documento y el Prospecto de Información al Público Inversionista, son los únicos documentos de venta que reconoce el Fondo de Inversión como válidos.

**Centro de Atención al Inversionista**

<b>Contacto:</b>	Centro de Contacto.
<b>Teléfono:</b>	800 493 2000
<b>Horario:</b>	08:30 a 18:00 horas, tiempo del centro de México.

**Página(s) electrónica(s)**

<b>Operadora:</b>	www.banorte.com/fondosdeinversion
<b>Distribuidora:</b>	www.banorte.com/fondosdeinversion

**DOCUMENTO CON INFORMACIÓN CLAVE PARA LA INVERSIÓN**

FONDO BANORTE 10, S.A. DE C.V. F.I.I.D. administrado por OPERADORA DE FONDOS BANORTE, S.A. DE C.V. SOCIEDAD OPERADORA DE FONDOS DE INVERSIÓN, GFB

Tipo:	INSTRUMENTOS DE DEUDA	Serie B, Clase Accionaria	Posibles Adquirentes	Monto Mínimo de Inversión (\$)
Categoría:	MEDIANO PLAZO (IDMP)	APIM	PERSONAS MORALES (que cumplan con art. 106 frac. IV, inciso b) de CUF)	Sin monto mínimo de inversión
Clave de Pizarra:	NTEDP			
Calificación:	AAAf/S4(mex) Escala de calificación de Calificadora y homogénea			
Fecha de Autorización:	09 mayo 2022 No. Oficio 157/163/2022			

**Importante:** el valor de un Fondo de Inversión, cualquiera que sea su política de inversión, está sujeta a la fluctuación de los mercados, por lo que el inversionista puede obtener ganancias y pérdidas.

**Objetivo de Inversión**

El objetivo fundamental de NTEDP será ofrecer a nuestros clientes un portafolio en activos objeto de inversión de deuda corporativos y bancarios primordialmente y gubernamentales en menor medida, preponderantemente de mediano plazo y en menor proporción de corto y largo plazo. Los activos objeto de inversión de deuda corporativa y bancaria preponderantemente estarán referenciados a TIEE28. Los activos objeto de inversión podrán estar emitidos en el mercado local o en mercados internacionales, denominados en moneda nacional principalmente y/o en UDIS. De forma complementaria se podrá invertir en valores respaldados por activos.

NTEDP está orientado a pequeños, medianos y grandes inversionistas, personas físicas, personas morales, personas no sujetas a retención y Fondos de inversión, (conforme a los montos mínimos de inversión establecidos para cada clase, y a su nivel de complejidad o sofisticación), que busquen un nivel moderado de riesgo en función su objetivo, estrategia y calificación y horizonte de inversión del Fondo.

El horizonte de inversión para el inversionista que compra acciones de NTEDP es de mediano plazo, por lo que se sugiere permanecer en el Fondo entre uno y tres años para obtener los beneficios de la estrategia.

**Información Relevante**

Los Fondos de Inversión no cuentan con Asamblea de Accionistas, Consejo de Administración o Comisario:

-Las funciones de la Asamblea de Accionistas, así como las actividades del Consejo de Administración están encomendadas a Operadora de Fondos Banorte, S.A. de C.V., Sociedad Operadora de Fondos de Inversión, Grupo Financiero Banorte.

-La vigilancia del Fondo de Inversión está asignada al Contralor Normativo de la Sociedad Operadora.

**Valor en riesgo (VaR) de la cartera de inversión respecto de sus activos netos:** 0.35%, en un horizonte de un día, con un nivel de confianza del 95% a 2 colas.

La pérdida que en un escenario pesimista (3 en 100 veces) puede enfrentar el Fondo en un lapso de un día, es de \$3.50 pesos por cada \$1,000 invertidos. (Este dato es solo una estimación, y es válida únicamente en condiciones normales de mercado, las expectativas de pérdida podrían ser mayores, incluso por el monto total de la inversión realizada).

Se entiende por VaR a la pérdida máxima potencial en condiciones normales de mercado que pueden tener los activos netos de un Fondo de Inversión, calculada con un horizonte de tiempo de un día y con nivel de confianza al 95% a dos colas basada en una simulación histórica no paramétrica de 500 observaciones históricas en los factores de riesgo.

**Desempeño Histórico**

Clase	Índice de Referencia: S&P/BMV 28 Day Interbank Interest Rate Balance Index.
APIM	

**Tabla de Rendimientos nominales anualizados**

	Último Mes	Últimos 3 Meses	Últimos 12 Meses	2021	2020	2019
RENDIMIENTO BRUTO	7.16 %	6.91 %	6.00 %	4.98 %	5.96 %	8.88 %
RENDIMIENTO NETO	7.08 %	6.83 %	5.47 %	4.01 %	4.51 %	7.84 %
TASA LIBRE DE RIESGO (CETES 28)	7.24 %	6.90 %	5.56 %	4.43 %	5.34 %	7.86 %
ÍNDICE DE REFERENCIA	5.91 %	6.44 %	5.62 %	4.73 %	5.87 %	8.64 %

-El rendimiento neto es después de comisiones y el que obtuvo el inversionista en el periodo.  
 -La tasa libre de riesgo es una tasa que no incluye descuentos por comisiones o cualquier otro gasto.  
 -El desempeño del Fondo en el pasado, no necesariamente es indicativo del desempeño que tendrá en el futuro.

**Régimen y Política de Inversión**

a) Estrategia de Administración: Activa.

b) Montos máximos o mínimos de inversión de los principales activos objeto de inversión del Fondo:

Reportos.	Mín	Máx
Valores corporativos y bancarios.	80%	100%
Valores de fácil realización y/o en valores con vencimiento menor a 3 meses.	10%	100%
Valores gubernamentales.		20%
Valores respaldados por activos.		20%

c) Política de inversión: El Fondo podrá invertir en una mezcla de valores de deuda en el mercado nacional y en mercados internacionales.

d) El Fondo buscará proporcionar un rendimiento similar al Índice S&P/BMV 28 Day Interbank Interest Rate Balance Index, el cual se puede consultar en [www.valmer.com.mx/es/valmer/Bench\\_SP\\_Info](http://www.valmer.com.mx/es/valmer/Bench_SP_Info).

e) El Fondo podrá invertir hasta un 40% de su activo neto en activos emitidos, avalados o aceptados por instituciones de crédito que formen parte del mismo Consorcio o Grupo empresarial al que pertenezca su Sociedad Operadora.

f) El Fondo podrá realizar operaciones de préstamo de valores con un plazo máximo de 1 año, con prórrogas por igual periodo.

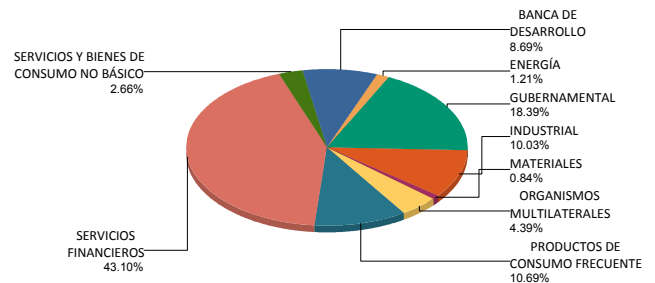
g) El Fondo no invertirá en instrumentos financieros derivados, valores estructurados ni en certificados bursátiles fiduciarios. NTEDP podrá adquirir valores respaldados por activos.

**Composición de la Cartera de Inversión**

Principales inversiones al mes de junio 2022

Clave de Pizarra	Activo Objeto de Inversión			Monto Miles de \$	%
	Emisora	Nombre/Subyacente	Tipo		
1BPAG91 230831	BONOS Prot Ahorro	N/A	REPORTO	696,559	8.39%
2BPAG28 241107	BONOS Prot Ahorro	N/A	REPORTO	527,408	6.35%
3BANOBRA 22265	BANOBRA	N/A	DEUDA	500,109	6.02%
4BPAG91 250430	BONOS Prot Ahorro	N/A	REPORTO	303,313	3.65%
5BANOB 21-2X	BANOBRA	N/A	REPORTO	250,055	3.01%
6SHF 21-2	Soc Hipot Federal	N/A	REPORTO	250,055	3.01%
7BLADEX 19	Banco Lat Comex	N/A	DEUDA	227,899	2.74%
8SORIANA 20	Organizac Soriana	N/A	DEUDA	150,578	1.81%
9BACHOCO 17	Industria Bachoco	N/A	DEUDA	130,349	1.57%
10LIVEPOL 17-2	Puerto de Liverp	N/A	DEUDA	130,145	1.57%
<b>Cartera Total</b>				<b>8,304,171</b>	<b>100%</b>

**Por Sector de Actividad Económica**



Swiss Certified

Signatory of:



Principles for Responsible Investment

ISO 9001:2015

**Comisiones y Remuneraciones por la Prestación de Servicios**
**Pagadas por el cliente**

Concepto	Clase APIM		Clase más representativa (F4)	
	%	\$	%	\$
INCUMPLIMIENTO PLAZO MÍNIMO DE PERMANENCIA	n/a	n/a	n/a	n/a
INCUMPLIMIENTO SALDO MÍNIMO DE INVERSIÓN	n/a	n/a	n/a	n/a
COMPRA DE ACCIONES	n/a	n/a	n/a	n/a
VENTA DE ACCIONES	n/a	n/a	n/a	n/a
SERVICIOS POR ASESORÍA	n/a	n/a	n/a	n/a
SERVICIO DE CUSTODIA DE ACTIVOS OBJ. DE INV.	n/a	n/a	n/a	n/a
SERVICIO ADMINISTRACIÓN DE ACCIONES	n/a	n/a	n/a	n/a
OTRAS	n/a	n/a	n/a	n/a
<b>Total</b>	<b>n/a</b>	<b>n/a</b>	<b>n/a</b>	<b>n/a</b>

No aplica para ninguna clase accionaria.

**Pagadas por el Fondo de Inversión**

(cifras correspondientes al mes de junio 2022)

Concepto	Clase APIM		Clase más representativa (F4)	
	%	\$	%	\$
ADMINISTRACIÓN DE ACTIVOS	0.000	0.000	0.420	4.200
ADMINISTRACIÓN ACTIVOS S/ DESEMPEÑO	N/A	N/A	N/A	N/A
DISTRIBUCIÓN DE ACCIONES	0.000	0.000	0.980	9.800
VALUACIÓN DE ACCIONES	0.001	0.012	0.001	0.012
DEPOSITO DE ACCIONES DEL FI	N/A	N/A	N/A	N/A
DEPOSITO DE VALORES	N/A	N/A	N/A	N/A
CONTABILIDAD	0.003	0.025	0.003	0.025
OTRAS	0.011	0.111	0.011	0.111
<b>Total</b>	<b>0.015</b>	<b>0.148</b>	<b>1.415</b>	<b>14.148</b>

\*Porcentajes y cifras en pesos anualizados. Monto por cada \$1,000 pesos invertidos.

Otros incluye: proveedor de precios, calificador, otros servicios administrativos, custodia, cuotas de CNBV, de Bolsas de Valores y de Auditoría Externa.

**Información sobre comisiones y remuneraciones**

Las comisiones por compra y venta de acciones, pueden disminuir el monto total de su inversión. Esto implica que usted recibiría un monto menor después de una operación. Lo anterior, junto con las comisiones pagadas por el fondo, representa una reducción el rendimiento total que recibiría por su inversión en el Fondo de Inversión.

Algunos prestadores de servicios pueden establecer acuerdos con el Fondo de Inversión y ofrecerle descuentos por sus servicios. Para conocer su existencia y el posible beneficio para usted, pregunte con su distribuidor.

El Prospecto de Información al Público Inversionista contiene un mayor detalle de los conflictos de interés a los que pudiera estar sujeto.

**Políticas para la compra - venta de acciones**

<b>Plazo mínimo de permanencia:</b>	No tiene.	<b>Liquidez:</b>	Semanal (solicitar mínimo un día hábil antes).
<b>Recepción de órdenes:</b>	Compra: Solicitudes todos los días hábiles. Ventas: Todos los días hábiles y hasta un día hábil antes de su ejecución.	<b>Horario:</b>	<b>Apertura:</b> 08:00 horas, tiempo del centro de México. <b>Cierre:</b> 13:30 horas, tiempo del centro de México.
<b>Ejecución de operaciones:</b>	Compra: Mismo día de la solicitud. Ventas: Los jueves (si es inhábil, el siguiente día hábil).	<b>Límites de recompra:</b>	Hasta el 10% del activo neto del Fondo.
<b>Liquidación de operaciones:</b>	Mismo día de la ejecución.	<b>Diferencial*:</b>	En 2009 se aplicó un diferencial máximo de 2.77% sobre las ventas de fondo, por condiciones de mercado.

\*El Fondo de Inversión, ante condiciones desordenadas de mercado u operaciones inusuales, podrá aplicar a las operaciones de compraventa de sus acciones, un diferencial sobre el precio actualizado de valuación de dichas acciones, que haya determinado previamente, y conservarlo a favor de los inversionistas que permanezcan en el Fondo de Inversión.

**Prestadores de Servicios**

<b>Operadora:</b>	Operadora de Fondos Banorte, S.A. de C.V., Sociedad Operadora de Fondos de Inversión, Grupo Financiero Banorte.
<b>Distribuidora:</b>	Consultar Punto 2, inciso f) del Prospecto.
<b>Valuadora:</b>	GAF Operadora, S.A. de C.V., Sociedad Operadora Limitada de Fondos de Inversión
<b>Institución Calificadora de Valores:</b>	Fitch México, S.A. de C.V.
<b>Proveedor de Precios:</b>	Valuación Operativa y Referencias de Mercado, S.A. de C.V.

**Advertencias**

El Fondo de Inversión no cuenta con garantía alguna del IPAB, ni de la Sociedad Operadora ni del Grupo Financiero al que pertenece. La inversión en el Fondo de Inversión se encuentra respaldada hasta por el monto de su patrimonio.

Las inscripciones en el Registro Nacional de Valores tendrán efectos declarativos y no convalidan los actos jurídicos que sean nulos de conformidad con las leyes aplicables, ni implican certificación sobre la bondad de los valores inscritos en el mismo, o sobre la solvencia, liquidez o calidad crediticia del Fondo de Inversión.

Ningún intermediario financiero, apoderado para celebrar operaciones con el público, o cualquier otra persona, está autorizado para proporcionar información o hacer declaración alguna adicional al contenido del presente documento o el Prospecto de Información al Público Inversionista, por lo que deberán entenderse como no autorizados por el Fondo de Inversión.

Para mayor información, visite la página electrónica de nuestra Operadora y/o Distribuidoras, en donde podrá consultar el Prospecto de Información al Público Inversionista, así como la información actualizada sobre la cartera de inversiones del Fondo de Inversión.

El presente documento y el Prospecto de Información al Público Inversionista, son los únicos documentos de venta que reconoce el Fondo de Inversión como válidos.

**Centro de Atención al Inversionista**

<b>Contacto:</b>	Centro de Contacto.
<b>Teléfono:</b>	800 493 2000
<b>Horario:</b>	08:30 a 18:00 horas, tiempo del centro de México.

**Página(s) electrónica(s)**

<b>Operadora:</b>	www.banorte.com/fondosdeinversion
<b>Distribuidora:</b>	www.banorte.com/fondosdeinversion



**DOCUMENTO CON INFORMACIÓN CLAVE PARA LA INVERSIÓN**

FONDO BANORTE 10, S.A. DE C.V. F.I.I.D. administrado por OPERADORA DE FONDOS BANORTE, S.A. DE C.V. SOCIEDAD OPERADORA DE FONDOS DE INVERSIÓN, GFB

Tipo:	INSTRUMENTOS DE DEUDA	Serie B, Clase Accionaria	Posibles Adquirentes	Monto Mínimo de Inversión (\$)
Categoría:	MEDIANO PLAZO (IDMP)	FF	FONDOS DE INVERSIÓN	Sin monto mínimo de inversión
Clave de Pizarra:	NTEDP			
Calificación:	AAAf/S4(mex) Escala de calificación de Calificadora y homogénea			
Fecha de Autorización:	09 mayo 2022 No. Oficio 157/163/2022			

**Importante:** el valor de un Fondo de Inversión, cualquiera que sea su política de inversión, está sujeta a la fluctuación de los mercados, por lo que el inversionista puede obtener ganancias y pérdidas.

**Objetivo de Inversión**

El objetivo fundamental de NTEDP será ofrecer a nuestros clientes un portafolio en activos objeto de inversión de deuda corporativos y bancarios primordialmente y gubernamentales en menor medida, preponderantemente de mediano plazo y en menor proporción de corto y largo plazo. Los activos objeto de inversión de deuda corporativa y bancaria preponderantemente estarán referenciados a TIEE28. Los activos objeto de inversión podrán estar emitidos en el mercado local o en mercados internacionales, denominados en moneda nacional principalmente y/o en UDIS. De forma complementaria se podrá invertir en valores respaldados por activos.

NTEDP está orientado a pequeños, medianos y grandes inversionistas, personas físicas, personas morales, personas no sujetas a retención y Fondos de inversión, (conforme a los montos mínimos de inversión establecidos para cada clase, y a su nivel de complejidad o sofisticación), que busquen un nivel moderado de riesgo en función su objetivo, estrategia y calificación y horizonte de inversión del Fondo.

El horizonte de inversión para el inversionista que compra acciones de NTEDP es de mediano plazo, por lo que se sugiere permanecer en el Fondo entre uno y tres años para obtener los beneficios de la estrategia.

**Información Relevante**

Los Fondos de Inversión no cuentan con Asamblea de Accionistas, Consejo de Administración o Comisario:

-Las funciones de la Asamblea de Accionistas, así como las actividades del Consejo de Administración están encomendadas a Operadora de Fondos Banorte, S.A. de C.V., Sociedad Operadora de Fondos de Inversión, Grupo Financiero Banorte.

-La vigilancia del Fondo de Inversión está asignada al Contralor Normativo de la Sociedad Operadora.

**Valor en riesgo (VaR) de la cartera de inversión respecto de sus activos netos:** 0.35%, en un horizonte de un día, con un nivel de confianza del 95% a 2 colas.

La pérdida que en un escenario pesimista (3 en 100 veces) puede enfrentar el Fondo en un lapso de un día, es de \$3.50 pesos por cada \$1,000 invertidos. (Este dato es solo una estimación, y es válida únicamente en condiciones normales de mercado, las expectativas de pérdida podrían ser mayores, incluso por el monto total de la inversión realizada).

Se entiende por VaR a la pérdida máxima potencial en condiciones normales de mercado que pueden tener los activos netos de un Fondo de Inversión, calculada con un horizonte de tiempo de un día y con nivel de confianza al 95% a dos colas basada en una simulación histórica no paramétrica de 500 observaciones históricas en los factores de riesgo.

**Desempeño Histórico**

Clase	Índice de Referencia: S&P/BMV 28 Day Interbank Interest Rate Balance Index.
FF	

**Tabla de Rendimientos nominales anualizados**

	Último Mes	Últimos 3 Meses	Últimos 12 Meses	2021	2020	2019
RENDIMIENTO BRUTO	7.24 %	6.98 %	6.53 %	5.97 %	7.45 %	9.94 %
RENDIMIENTO NETO	7.04 %	6.79 %	5.89 %	4.88 %	5.89 %	8.79 %
TASA LIBRE DE RIESGO (CETES 28)	7.24 %	6.90 %	5.56 %	4.43 %	5.34 %	7.86 %
ÍNDICE DE REFERENCIA	5.91 %	6.44 %	5.62 %	4.73 %	5.87 %	8.64 %

-El rendimiento neto es después de comisiones y el que obtuvo el inversionista en el periodo.  
 -La tasa libre de riesgo es una tasa que no incluye descuentos por comisiones o cualquier otro gasto.  
 -El desempeño del Fondo en el pasado, no necesariamente es indicativo del desempeño que tendrá en el futuro.

**Régimen y Política de Inversión**

a) Estrategia de Administración: Activa.

b) Montos máximos o mínimos de inversión de los principales activos objeto de inversión del Fondo:

Reportos.	Mín	Máx
Valores corporativos y bancarios.	80%	100%
Valores de fácil realización y/o en valores con vencimiento menor a 3 meses.	10%	100%
Valores gubernamentales.		20%
Valores respaldados por activos.		20%

c) Política de inversión: El Fondo podrá invertir en una mezcla de valores de deuda en el mercado nacional y en mercados internacionales.

d) El Fondo buscará proporcionar un rendimiento similar al Índice S&P/BMV 28 Day Interbank Interest Rate Balance Index, el cual se puede consultar en [www.valmer.com.mx/es/valmer/Bench\\_SP\\_Info](http://www.valmer.com.mx/es/valmer/Bench_SP_Info).

e) El Fondo podrá invertir hasta un 40% de su activo neto en activos emitidos, avalados o aceptados por instituciones de crédito que formen parte del mismo Consorcio o Grupo empresarial al que pertenezca su Sociedad Operadora.

f) El Fondo podrá realizar operaciones de préstamo de valores con un plazo máximo de 1 año, con prórrogas por igual periodo.

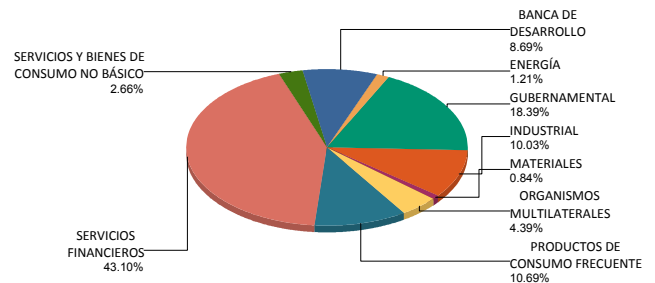
g) El Fondo no invertirá en instrumentos financieros derivados, valores estructurados ni en certificados bursátiles fiduciarios. NTEDP podrá adquirir valores respaldados por activos.

**Composición de la Cartera de Inversión**

Principales inversiones al mes de junio 2022

Clave de Pizarra	Activo Objeto de Inversión			Monto Miles de \$	%
	Emisora	Nombre/Subyacente	Tipo		
1BPAG91 230831	BONOS Prot Ahorro	N/A	REPORTO	696,559	8.39%
2BPAG28 241107	BONOS Prot Ahorro	N/A	REPORTO	527,408	6.35%
3BANOBRA 22265	BANOBRA	N/A	DEUDA	500,109	6.02%
4BPAG91 250430	BONOS Prot Ahorro	N/A	REPORTO	303,313	3.65%
5BANOB 21-2X	BANOBRA	N/A	REPORTO	250,055	3.01%
6SHF 21-2	Soc Hipot Federal	N/A	REPORTO	250,055	3.01%
7BLADEX 19	Banco Lat Comex	N/A	DEUDA	227,899	2.74%
8SORIANA 20	Organizac Soriana	N/A	DEUDA	150,578	1.81%
9BACHOCO 17	Industria Bachoco	N/A	DEUDA	130,349	1.57%
10LIVEPOL 17-2	Puerto de Liverp	N/A	DEUDA	130,145	1.57%
<b>Cartera Total</b>				<b>8,304,171</b>	<b>100%</b>

**Por Sector de Actividad Económica**



Swiss Certified

Signatory of:



ISO 9001:2015

**Comisiones y Remuneraciones por la Prestación de Servicios**
**Pagadas por el cliente**

Concepto	Clase FF		Clase más representativa (F4)	
	%	\$	%	\$
INCUMPLIMIENTO PLAZO MÍNIMO DE PERMANENCIA	n/a	n/a	n/a	n/a
INCUMPLIMIENTO SALDO MÍNIMO DE INVERSIÓN	n/a	n/a	n/a	n/a
COMPRA DE ACCIONES	n/a	n/a	n/a	n/a
VENTA DE ACCIONES	n/a	n/a	n/a	n/a
SERVICIOS POR ASESORÍA	n/a	n/a	n/a	n/a
SERVICIO DE CUSTODIA DE ACTIVOS OBJ. DE INV.	n/a	n/a	n/a	n/a
SERVICIO ADMINISTRACIÓN DE ACCIONES	n/a	n/a	n/a	n/a
OTRAS	n/a	n/a	n/a	n/a
<b>Total</b>	<b>n/a</b>	<b>n/a</b>	<b>n/a</b>	<b>n/a</b>

No aplica para ninguna clase accionaria.

**Pagadas por el Fondo de Inversión**

(cifras correspondientes al mes de junio 2022)

Concepto	Clase FF		Clase más representativa (F4)	
	%	\$	%	\$
ADMINISTRACIÓN DE ACTIVOS	0.030	0.300	0.420	4.200
ADMINISTRACIÓN ACTIVOS S/ DESEMPEÑO	N/A	N/A	N/A	N/A
DISTRIBUCIÓN DE ACCIONES	0.070	0.700	0.980	9.800
VALUACIÓN DE ACCIONES	0.001	0.012	0.001	0.012
DEPOSITO DE ACCIONES DEL FI	N/A	N/A	N/A	N/A
DEPOSITO DE VALORES	N/A	N/A	N/A	N/A
CONTABILIDAD	0.003	0.025	0.003	0.025
OTRAS	0.011	0.111	0.011	0.111
<b>Total</b>	<b>0.115</b>	<b>1.148</b>	<b>1.415</b>	<b>14.148</b>

\*Porcentajes y cifras en pesos anualizados. Monto por cada \$1,000 pesos invertidos.

Otros incluye: proveedor de precios, calificadora, otros servicios administrativos, custodia, cuotas de CNBV, de Bolsas de Valores y de Auditoría Externa.

**Información sobre comisiones y remuneraciones**

Las comisiones por compra y venta de acciones, pueden disminuir el monto total de su inversión. Esto implica que usted recibiría un monto menor después de una operación. Lo anterior, junto con las comisiones pagadas por el fondo, representa una reducción el rendimiento total que recibiría por su inversión en el Fondo de Inversión.

Algunos prestadores de servicios pueden establecer acuerdos con el Fondo de Inversión y ofrecerle descuentos por sus servicios. Para conocer su existencia y el posible beneficio para usted, pregunte con su distribuidor.

El Prospecto de Información al Público Inversionista contiene un mayor detalle de los conflictos de interés a los que pudiera estar sujeto.

**Políticas para la compra - venta de acciones**

<b>Plazo mínimo de permanencia:</b>	No tiene	<b>Liquidez:</b>	Diaria
<b>Recepción de órdenes:</b>	Solicitudes todos los días hábiles	<b>Horario:</b>	<b>Apertura:</b> 08:00 horas, tiempo del centro de México. <b>Cierre:</b> 13:30 horas, tiempo del centro de México.
<b>Ejecución de operaciones:</b>	Mismo día de la solicitud	<b>Límites de recompra:</b>	Hasta el 10% del activo neto del Fondo.
<b>Liquidación de operaciones:</b>	Mismo día de la ejecución.	<b>Diferencial*:</b>	En 2009 se aplicó un diferencial máximo de 2.77% sobre las ventas de fondo, por condiciones de mercado.

\*El Fondo de Inversión, ante condiciones desordenadas de mercado u operaciones inusuales, podrá aplicar a las operaciones de compraventa de sus acciones, un diferencial sobre el precio actualizado de valuación de dichas acciones, que haya determinado previamente, y conservarlo a favor de los inversionistas que permanezcan en el Fondo de Inversión.

**Prestadores de Servicios**

<b>Operadora:</b>	Operadora de Fondos Banorte, S.A. de C.V., Sociedad Operadora de Fondos de Inversión, Grupo Financiero Banorte.
<b>Distribuidora:</b>	Consultar Punto 2, inciso f) del Prospecto.
<b>Valuadora:</b>	GAF Operadora, S.A. de C.V., Sociedad Operadora Limitada de Fondos de Inversión
<b>Institución Calificadora de Valores:</b>	Fitch México, S.A. de C.V.
<b>Proveedor de Precios:</b>	Valuación Operativa y Referencias de Mercado, S.A. de C.V.

**Advertencias**

El Fondo de Inversión no cuenta con garantía alguna del IPAB, ni de la Sociedad Operadora ni del Grupo Financiero al que pertenece. La inversión en el Fondo de Inversión se encuentra respaldada hasta por el monto de su patrimonio.

Las inscripciones en el Registro Nacional de Valores tendrán efectos declarativos y no convalidan los actos jurídicos que sean nulos de conformidad con las leyes aplicables, ni implican certificación sobre la bondad de los valores inscritos en el mismo, o sobre la solvencia, liquidez o calidad crediticia del Fondo de Inversión.

Ningún intermediario financiero, apoderado para celebrar operaciones con el público, o cualquier otra persona, está autorizado para proporcionar información o hacer declaración alguna adicional al contenido del presente documento o el Prospecto de Información al Público Inversionista, por lo que deberán entenderse como no autorizados por el Fondo de Inversión.

Para mayor información, visite la página electrónica de nuestra Operadora y/o Distribuidoras, en donde podrá consultar el Prospecto de Información al Público Inversionista, así como la información actualizada sobre la cartera de inversiones del Fondo de Inversión.

El presente documento y el Prospecto de Información al Público Inversionista, son los únicos documentos de venta que reconoce el Fondo de Inversión como válidos.

**Centro de Atención al Inversionista**

<b>Contacto:</b>	Centro de Contacto.
<b>Teléfono:</b>	800 493 2000
<b>Horario:</b>	08:30 a 18:00 horas, tiempo del centro de México.

**Página(s) electrónica(s)**

<b>Operadora:</b>	www.banorte.com/fondosdeinversion
<b>Distribuidora:</b>	www.banorte.com/fondosdeinversion

**DOCUMENTO CON INFORMACIÓN CLAVE PARA LA INVERSIÓN**

FONDO BANORTE 10, S.A. DE C.V. F.I.I.D. administrado por OPERADORA DE FONDOS BANORTE, S.A. DE C.V. SOCIEDAD OPERADORA DE FONDOS DE INVERSIÓN, GFB

Tipo:	INSTRUMENTOS DE DEUDA	Serie B, Clase Accionaria	Posibles Adquirentes EMPLEADOS, DIRECTIVOS, CONSEJEROS O JUBILADOS DE GPO FIN BANORTE Y SUS SUBSIDIARIAS	Monto Mínimo de Inversión (\$)  Sin monto mínimo de inversión
Categoría:	MEDIANO PLAZO (IDMP)			
Clave de Pizarra:	NTEDP			
Calificación:	AAAf/S4(mex) Escala de calificación de Calificadora y homogénea			
Fecha de Autorización:	09 mayo 2022 No. Oficio 157/163/2022			

**Importante:** el valor de un Fondo de Inversión, cualquiera que sea su política de inversión, está sujeta a la fluctuación de los mercados, por lo que el inversionista puede obtener ganancias y pérdidas.

**Objetivo de Inversión**

El objetivo fundamental de NTEDP será ofrecer a nuestros clientes un portafolio en activos objeto de inversión de deuda corporativos y bancarios primordialmente y gubernamentales en menor medida, preponderantemente de mediano plazo y en menor proporción de corto y largo plazo. Los activos objeto de inversión de deuda corporativa y bancaria preponderantemente estarán referenciados a TIEE28. Los activos objeto de inversión podrán estar emitidos en el mercado local o en mercados internacionales, denominados en moneda nacional principalmente y/o en UDIS. De forma complementaria se podrá invertir en valores respaldados por activos.

NTEDP está orientado a pequeños, medianos y grandes inversionistas, personas físicas, personas morales, personas no sujetas a retención y Fondos de inversión, (conforme a los montos mínimos de inversión establecidos para cada clase, y a su nivel de complejidad o sofisticación), que busquen un nivel moderado de riesgo en función su objetivo, estrategia y calificación y horizonte de inversión del Fondo.

El horizonte de inversión para el inversionista que compra acciones de NTEDP es de mediano plazo, por lo que se sugiere permanecer en el Fondo entre uno y tres años para obtener los beneficios de la estrategia.

**Información Relevante**

Los Fondos de Inversión no cuentan con Asamblea de Accionistas, Consejo de Administración o Comisario:

-Las funciones de la Asamblea de Accionistas, así como las actividades del Consejo de Administración están encomendadas a Operadora de Fondos Banorte, S.A. de C.V., Sociedad Operadora de Fondos de Inversión, Grupo Financiero Banorte.

-La vigilancia del Fondo de Inversión está asignada al Contralor Normativo de la Sociedad Operadora.

**Valor en riesgo (VaR) de la cartera de inversión respecto de sus activos netos:** 0.35%, en un horizonte de un día, con un nivel de confianza del 95% a 2 colas.

La pérdida que en un escenario pesimista (3 en 100 veces) puede enfrentar el Fondo en un lapso de un día, es de \$3.50 pesos por cada \$1,000 invertidos. (Este dato es solo una estimación, y es válida únicamente en condiciones normales de mercado, las expectativas de pérdida podrían ser mayores, incluso por el monto total de la inversión realizada).

Se entiende por VaR a la pérdida máxima potencial en condiciones normales de mercado que pueden tener los activos netos de un Fondo de Inversión, calculada con un horizonte de tiempo de un día y con nivel de confianza al 95% a dos colas basada en una simulación histórica no paramétrica de 500 observaciones históricas en los factores de riesgo.

**Desempeño Histórico**

Clase	Índice de Referencia: S&P/BMV 28 Day Interbank Interest Rate Balance Index.
EMP	

**Tabla de Rendimientos nominales anualizados**

	Último Mes	Últimos 3 Meses	Últimos 12 Meses	2021	2020	2019
RENDIMIENTO BRUTO	7.16 %	6.90 %	5.94 %	4.89 %	5.84 %	8.78 %
RENDIMIENTO NETO	6.50 %	6.24 %	4.83 %	3.34 %	3.81 %	7.16 %
TASA LIBRE DE RIESGO (CETES 28)	7.24 %	6.90 %	5.56 %	4.43 %	5.34 %	7.86 %
ÍNDICE DE REFERENCIA	5.91 %	6.44 %	5.62 %	4.73 %	5.87 %	8.64 %

-El rendimiento neto es después de comisiones y el que obtuvo el inversionista en el periodo.  
-La tasa libre de riesgo es una tasa que no incluye descuentos por comisiones o cualquier otro gasto.  
-El desempeño del Fondo en el pasado, no necesariamente es indicativo del desempeño que tendrá en el futuro.

**Régimen y Política de Inversión**

a) Estrategia de Administración: Activa.

b) Montos máximos o mínimos de inversión de los principales activos objeto de inversión del Fondo:

Reportos.	Mín	Máx
Valores corporativos y bancarios.	80%	100%
Valores de fácil realización y/o en valores con vencimiento menor a 3 meses.	10%	100%
Valores gubernamentales.		20%
Valores respaldados por activos.		20%

c) Política de inversión: El Fondo podrá invertir en una mezcla de valores de deuda en el mercado nacional y en mercados internacionales.

d) El Fondo buscará proporcionar un rendimiento similar al Índice S&P/BMV 28 Day Interbank Interest Rate Balance Index, el cual se puede consultar en [www.valmer.com.mx/es/valmer/Bench\\_SP\\_Info](http://www.valmer.com.mx/es/valmer/Bench_SP_Info).

e) El Fondo podrá invertir hasta un 40% de su activo neto en activos emitidos, avalados o aceptados por instituciones de crédito que formen parte del mismo Consorcio o Grupo empresarial al que pertenezca su Sociedad Operadora.

f) El Fondo podrá realizar operaciones de préstamo de valores con un plazo máximo de 1 año, con prórrogas por igual periodo.

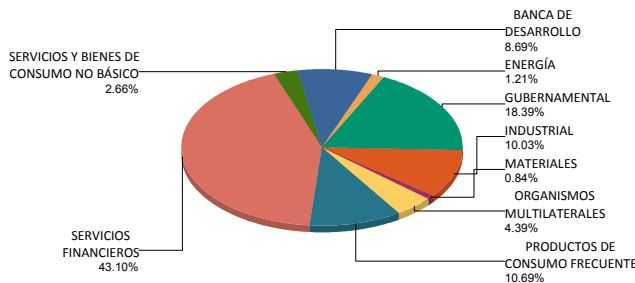
g) El Fondo no invertirá en instrumentos financieros derivados, valores estructurados ni en certificados bursátiles fiduciarios. NTEDP podrá adquirir valores respaldados por activos.

**Composición de la Cartera de Inversión**

Principales inversiones al mes de junio 2022

Clave de Pizarra	Activo Objeto de Inversión			Monto Miles de \$	%
	Emisora	Nombre/Subyacente	Tipo		
1BPAG91 230831	BONOS Prot Ahorro	N/A	REPORTO	696,559	8.39%
2BPAG28 241107	BONOS Prot Ahorro	N/A	REPORTO	527,408	6.35%
3BANOBRA 22265	BANOBRA	N/A	DEUDA	500,109	6.02%
4BPAG91 250430	BONOS Prot Ahorro	N/A	REPORTO	303,313	3.65%
5BANOB 21-2X	BANOBRA	N/A	REPORTO	250,055	3.01%
6SHF 21-2	Soc Hipot Federal	N/A	REPORTO	250,055	3.01%
7BLADEX 19	Banco Lat Comex	N/A	DEUDA	227,899	2.74%
8SORIANA 20	Organizac Soriana	N/A	DEUDA	150,578	1.81%
9BACHOCO 17	Industria Bachoco	N/A	DEUDA	130,349	1.57%
10LIVEPOL 17-2	Puerto de Liverp	N/A	DEUDA	130,145	1.57%
<b>Cartera Total</b>				<b>8,304,171</b>	<b>100%</b>

**Por Sector de Actividad Económica**



Signatory of:



ISO 9001:2015

**Comisiones y Remuneraciones por la Prestación de Servicios**
**Pagadas por el cliente**

Concepto	Clase EMP		Clase más representativa (F4)	
	%	\$	%	\$
INCUMPLIMIENTO PLAZO MÍNIMO DE PERMANENCIA	n/a	n/a	n/a	n/a
INCUMPLIMIENTO SALDO MÍNIMO DE INVERSIÓN	n/a	n/a	n/a	n/a
COMPRA DE ACCIONES	n/a	n/a	n/a	n/a
VENTA DE ACCIONES	n/a	n/a	n/a	n/a
SERVICIOS POR ASESORÍA	n/a	n/a	n/a	n/a
SERVICIO DE CUSTODIA DE ACTIVOS OBJ. DE INV.	n/a	n/a	n/a	n/a
SERVICIO ADMINISTRACIÓN DE ACCIONES	n/a	n/a	n/a	n/a
OTRAS	n/a	n/a	n/a	n/a
<b>Total</b>	<b>n/a</b>	<b>n/a</b>	<b>n/a</b>	<b>n/a</b>

No aplica para ninguna clase accionaria.

**Pagadas por el Fondo de Inversión**

(cifras correspondientes al mes de junio 2022)

Concepto	Clase EMP		Clase más representativa (F4)	
	%	\$	%	\$
ADMINISTRACIÓN DE ACTIVOS	0.150	1.500	0.420	4.200
ADMINISTRACIÓN ACTIVOS S/ DESEMPEÑO	N/A	N/A	N/A	N/A
DISTRIBUCIÓN DE ACCIONES	0.350	3.500	0.980	9.800
VALUACIÓN DE ACCIONES	0.001	0.012	0.001	0.012
DEPOSITO DE ACCIONES DEL FI	N/A	N/A	N/A	N/A
DEPOSITO DE VALORES	N/A	N/A	N/A	N/A
CONTABILIDAD	0.003	0.025	0.003	0.025
OTRAS	0.011	0.111	0.011	0.111
<b>Total</b>	<b>0.515</b>	<b>5.148</b>	<b>1.415</b>	<b>14.148</b>

\*Porcentajes y cifras en pesos anualizados. Monto por cada \$1,000 pesos invertidos.

Otros incluye: proveedor de precios, calificador, otros servicios administrativos, custodia, cuotas de CNBV, de Bolsas de Valores y de Auditoría Externa.

**Información sobre comisiones y remuneraciones**

Las comisiones por compra y venta de acciones, pueden disminuir el monto total de su inversión. Esto implica que usted recibiría un monto menor después de una operación. Lo anterior, junto con las comisiones pagadas por el fondo, representa una reducción el rendimiento total que recibiría por su inversión en el Fondo de Inversión.

Algunos prestadores de servicios pueden establecer acuerdos con el Fondo de Inversión y ofrecerle descuentos por sus servicios. Para conocer su existencia y el posible beneficio para usted, pregunte con su distribuidor.

El Prospecto de Información al Público Inversionista contiene un mayor detalle de los conflictos de interés a los que pudiera estar sujeto.

**Políticas para la compra - venta de acciones**

<b>Plazo mínimo de permanencia:</b>	No tiene.	<b>Liquidez:</b>	Semanal (solicitar mínimo un día hábil antes).
<b>Recepción de órdenes:</b>	Compra: Solicitudes todos los días hábiles. Ventas: Todos los días hábiles y hasta un día hábil antes de su ejecución.	<b>Horario:</b>	<b>Apertura:</b> 08:00 horas, tiempo del centro de México. <b>Cierre:</b> 13:30 horas, tiempo del centro de México.
<b>Ejecución de operaciones:</b>	Compra: Mismo día de la solicitud. Ventas: Los jueves (si es inhábil, el siguiente día hábil).	<b>Límites de recompra:</b>	Hasta el 10% del activo neto del Fondo.
<b>Liquidación de operaciones:</b>	Mismo día de la ejecución.	<b>Diferencial*:</b>	En 2009 se aplicó un diferencial máximo de 2.77% sobre las ventas de fondo, por condiciones de mercado.

\*El Fondo de Inversión, ante condiciones desordenadas de mercado u operaciones inusuales, podrá aplicar a las operaciones de compraventa de sus acciones, un diferencial sobre el precio actualizado de valuación de dichas acciones, que haya determinado previamente, y conservarlo a favor de los inversionistas que permanezcan en el Fondo de Inversión.

**Prestadores de Servicios**

<b>Operadora:</b>	Operadora de Fondos Banorte, S.A. de C.V., Sociedad Operadora de Fondos de Inversión, Grupo Financiero Banorte.
<b>Distribuidora:</b>	Consultar Punto 2, inciso f) del Prospecto.
<b>Valuadora:</b>	GAF Operadora, S.A. de C.V., Sociedad Operadora Limitada de Fondos de Inversión
<b>Institución Calificadora de Valores:</b>	Fitch México, S.A. de C.V.
<b>Proveedor de Precios:</b>	Valuación Operativa y Referencias de Mercado, S.A. de C.V.

**Advertencias**

El Fondo de Inversión no cuenta con garantía alguna del IPAB, ni de la Sociedad Operadora ni del Grupo Financiero al que pertenece. La inversión en el Fondo de Inversión se encuentra respaldada hasta por el monto de su patrimonio.

Las inscripciones en el Registro Nacional de Valores tendrán efectos declarativos y no convalidan los actos jurídicos que sean nulos de conformidad con las leyes aplicables, ni implican certificación sobre la bondad de los valores inscritos en el mismo, o sobre la solvencia, liquidez o calidad crediticia del Fondo de Inversión.

Ningún intermediario financiero, apoderado para celebrar operaciones con el público, o cualquier otra persona, está autorizado para proporcionar información o hacer declaración alguna adicional al contenido del presente documento o el Prospecto de Información al Público Inversionista, por lo que deberán entenderse como no autorizados por el Fondo de Inversión.

Para mayor información, visite la página electrónica de nuestra Operadora y/o Distribuidoras, en donde podrá consultar el Prospecto de Información al Público Inversionista, así como la información actualizada sobre la cartera de inversiones del Fondo de Inversión.

El presente documento y el Prospecto de Información al Público Inversionista, son los únicos documentos de venta que reconoce el Fondo de Inversión como válidos.

**Centro de Atención al Inversionista**

<b>Contacto:</b>	Centro de Contacto.
<b>Teléfono:</b>	800 493 2000
<b>Horario:</b>	08:30 a 18:00 horas, tiempo del centro de México.

**Página(s) electrónica(s)**

<b>Operadora:</b>	www.banorte.com/fondosdeinversion
<b>Distribuidora:</b>	www.banorte.com/fondosdeinversion

**DOCUMENTO CON INFORMACIÓN CLAVE PARA LA INVERSIÓN**

FONDO BANORTE 10, S.A. DE C.V. F.I.I.D. administrado por OPERADORA DE FONDOS BANORTE, S.A. DE C.V. SOCIEDAD OPERADORA DE FONDOS DE INVERSIÓN, GFB

Tipo:	INSTRUMENTOS DE DEUDA	Serie B, Clase Accionaria	Posibles Adquirentes	Monto Mínimo de Inversión (\$)
Categoría:	MEDIANO PLAZO (IDMP)			
Clave de Pizarra:	NTEDP			
Calificación:	AAAf/S4(mex) Escala de calificación de Calificadora y homogénea			
Fecha de Autorización:	09 mayo 2022 No. Oficio 157/163/2022			
		E7	PERSONAS NO SUJETAS A RETENCIÓN	\$1.00

**Importante:** el valor de un Fondo de Inversión, cualquiera que sea su política de inversión, está sujeta a la fluctuación de los mercados, por lo que el inversionista puede obtener ganancias y pérdidas.

**Objetivo de Inversión**

El objetivo fundamental de NTEDP será ofrecer a nuestros clientes un portafolio en activos objeto de inversión de deuda corporativos y bancarios primordialmente y gubernamentales en menor medida, preponderantemente de mediano plazo y en menor proporción de corto y largo plazo. Los activos objeto de inversión de deuda corporativa y bancaria preponderantemente estarán referenciados a TIEE28. Los activos objeto de inversión podrán estar emitidos en el mercado local o en mercados internacionales, denominados en moneda nacional principalmente y/o en UDIS. De forma complementaria se podrá invertir en valores respaldados por activos.

NTEDP está orientado a pequeños, medianos y grandes inversionistas, personas físicas, personas morales, personas no sujetas a retención y Fondos de inversión, (conforme a los montos mínimos de inversión establecidos para cada clase, y a su nivel de complejidad o sofisticación), que busquen un nivel moderado de riesgo en función su objetivo, estrategia y calificación y horizonte de inversión del Fondo.

El horizonte de inversión para el inversionista que compra acciones de NTEDP es de mediano plazo, por lo que se sugiere permanecer en el Fondo entre uno y tres años para obtener los beneficios de la estrategia.

**Información Relevante**

Los Fondos de Inversión no cuentan con Asamblea de Accionistas, Consejo de Administración o Comisario:

-Las funciones de la Asamblea de Accionistas, así como las actividades del Consejo de Administración están encomendadas a Operadora de Fondos Banorte, S.A. de C.V., Sociedad Operadora de Fondos de Inversión, Grupo Financiero Banorte.

-La vigilancia del Fondo de Inversión está asignada al Contralor Normativo de la Sociedad Operadora.

**Valor en riesgo (VaR) de la cartera de inversión respecto de sus activos netos:** 0.35%, en un horizonte de un día, con un nivel de confianza del 95% a 2 colas.

La pérdida que en un escenario pesimista (3 en 100 veces) puede enfrentar el Fondo en un lapso de un día, es de \$3.50 pesos por cada \$1,000 invertidos. (Este dato es solo una estimación, y es válida únicamente en condiciones normales de mercado, las expectativas de pérdida podrían ser mayores, incluso por el monto total de la inversión realizada).

Se entiende por VaR a la pérdida máxima potencial en condiciones normales de mercado que pueden tener los activos netos de un Fondo de Inversión, calculada con un horizonte de tiempo de un día y con nivel de confianza al 95% a dos colas basada en una simulación histórica no paramétrica de 500 observaciones históricas en los factores de riesgo.

**Desempeño Histórico**

Clase	Índice de Referencia: S&P/BMV 28 Day Interbank Interest Rate Balance Index.
E7	

**Tabla de Rendimientos nominales anualizados**

	Último Mes	Últimos 3 Meses	Últimos 12 Meses	2021	2020	2019
RENDIMIENTO BRUTO	7.17 %	6.90 %	5.95 %	4.96 %	5.95 %	8.81 %
RENDIMIENTO NETO	5.72 %	5.45 %	4.50 %	3.51 %	4.50 %	7.36 %
TASA LIBRE DE RIESGO (CETES 28)	7.24 %	6.90 %	5.56 %	4.43 %	5.34 %	7.86 %
ÍNDICE DE REFERENCIA	5.91 %	6.44 %	5.62 %	4.73 %	5.87 %	8.64 %

-El rendimiento neto es después de comisiones y el que obtuvo el inversionista en el periodo.  
 -La tasa libre de riesgo es una tasa que no incluye descuentos por comisiones o cualquier otro gasto.  
 -El desempeño del Fondo en el pasado, no necesariamente es indicativo del desempeño que tendrá en el futuro.

**Régimen y Política de Inversión**

a) Estrategia de Administración: Activa.

b) Montos máximos o mínimos de inversión de los principales activos objeto de inversión del Fondo:

Reportos.	Mín	Máx
Valores corporativos y bancarios.	80%	100%
Valores de fácil realización y/o en valores con vencimiento menor a 3 meses.	10%	100%
Valores gubernamentales.		20%
Valores respaldados por activos.		20%

c) Política de inversión: El Fondo podrá invertir en una mezcla de valores de deuda en el mercado nacional y en mercados internacionales.

d) El Fondo buscará proporcionar un rendimiento similar al Índice S&P/BMV 28 Day Interbank Interest Rate Balance Index, el cual se puede consultar en [www.valmer.com.mx/es/valmer/Bench\\_SP\\_Info](http://www.valmer.com.mx/es/valmer/Bench_SP_Info).

e) El Fondo podrá invertir hasta un 40% de su activo neto en activos emitidos, avalados o aceptados por instituciones de crédito que formen parte del mismo Consorcio o Grupo empresarial al que pertenezca su Sociedad Operadora.

f) El Fondo podrá realizar operaciones de préstamo de valores con un plazo máximo de 1 año, con prórrogas por igual periodo.

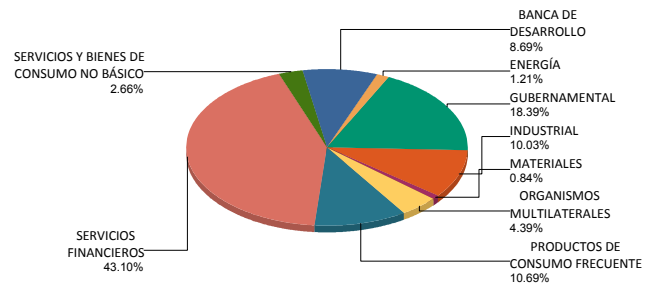
g) El Fondo no invertirá en instrumentos financieros derivados, valores estructurados ni en certificados bursátiles fiduciarios. NTEDP podrá adquirir valores respaldados por activos.

**Composición de la Cartera de Inversión**

Principales inversiones al mes de junio 2022

Clave de Pizarra	Activo Objeto de Inversión			Monto Miles de \$	%
	Emisora	Nombre/Subyacente	Tipo		
1BPAG91 230831	BONOS Prot Ahorro	N/A	REPORTO	696,559	8.39%
2BPAG28 241107	BONOS Prot Ahorro	N/A	REPORTO	527,408	6.35%
3BANOBRA 22265	BANOBRA	N/A	DEUDA	500,109	6.02%
4BPAG91 250430	BONOS Prot Ahorro	N/A	REPORTO	303,313	3.65%
5BANOB 21-2X	BANOBRA	N/A	REPORTO	250,055	3.01%
6SHF 21-2	Soc Hipot Federal	N/A	REPORTO	250,055	3.01%
7BLADEX 19	Banco Lat Comex	N/A	DEUDA	227,899	2.74%
8SORIANA 20	Organizac Soriana	N/A	DEUDA	150,578	1.81%
9BACHOCO 17	Industria Bachoco	N/A	DEUDA	130,349	1.57%
10LIVEPOL 17-2	Puerto de Liverp	N/A	DEUDA	130,145	1.57%
<b>Cartera Total</b>				<b>8,304,171</b>	<b>100%</b>

**Por Sector de Actividad Económica**



Swiss Certified

Signatory of:



Principles for Responsible Investment

ISO 9001: 2015

**Comisiones y Remuneraciones por la Prestación de Servicios**
**Pagadas por el cliente**

Concepto	Clase E7		Clase más representativa (F4)	
	%	\$	%	\$
INCUMPLIMIENTO PLAZO MÍNIMO DE PERMANENCIA	n/a	n/a	n/a	n/a
INCUMPLIMIENTO SALDO MÍNIMO DE INVERSIÓN	n/a	n/a	n/a	n/a
COMPRA DE ACCIONES	n/a	n/a	n/a	n/a
VENTA DE ACCIONES	n/a	n/a	n/a	n/a
SERVICIOS POR ASESORÍA	n/a	n/a	n/a	n/a
SERVICIO DE CUSTODIA DE ACTIVOS OBJ. DE INV.	n/a	n/a	n/a	n/a
SERVICIO ADMINISTRACIÓN DE ACCIONES	n/a	n/a	n/a	n/a
OTRAS	n/a	n/a	n/a	n/a
<b>Total</b>	<b>n/a</b>	<b>n/a</b>	<b>n/a</b>	<b>n/a</b>

No aplica para ninguna clase accionaria.

**Pagadas por el Fondo de Inversión**

(cifras correspondientes al mes de junio 2022)

Concepto	Clase E7		Clase más representativa (F4)	
	%	\$	%	\$
ADMINISTRACIÓN DE ACTIVOS	0.375	3.750	0.420	4.200
ADMINISTRACIÓN ACTIVOS S/ DESEMPEÑO	N/A	N/A	N/A	N/A
DISTRIBUCIÓN DE ACCIONES	0.875	8.750	0.980	9.800
VALUACIÓN DE ACCIONES	0.001	0.012	0.001	0.012
DEPOSITO DE ACCIONES DEL FI	N/A	N/A	N/A	N/A
DEPOSITO DE VALORES	N/A	N/A	N/A	N/A
CONTABILIDAD	0.003	0.025	0.003	0.025
OTRAS	0.011	0.111	0.011	0.111
<b>Total</b>	<b>1.265</b>	<b>12.648</b>	<b>1.415</b>	<b>14.148</b>

\*Porcentajes y cifras en pesos anualizados. Monto por cada \$1,000 pesos invertidos.

Otros incluye: proveedor de precios, calificadora, otros servicios administrativos, custodia, cuotas de CNBV, de Bolsas de Valores y de Auditoría Externa.

**Información sobre comisiones y remuneraciones**

Las comisiones por compra y venta de acciones, pueden disminuir el monto total de su inversión. Esto implica que usted recibiría un monto menor después de una operación. Lo anterior, junto con las comisiones pagadas por el fondo, representa una reducción el rendimiento total que recibiría por su inversión en el Fondo de Inversión.

Algunos prestadores de servicios pueden establecer acuerdos con el Fondo de Inversión y ofrecerle descuentos por sus servicios. Para conocer su existencia y el posible beneficio para usted, pregunte con su distribuidor.

El Prospecto de Información al Público Inversionista contiene un mayor detalle de los conflictos de interés a los que pudiera estar sujeto.

**Políticas para la compra - venta de acciones**

<b>Plazo mínimo de permanencia:</b>	No tiene.	<b>Liquidez:</b>	Semanal (solicitar mínimo un día hábil antes).
<b>Recepción de órdenes:</b>	Compra: Solicitudes todos los días hábiles. Ventas: Todos los días hábiles y hasta un día hábil antes de su ejecución.	<b>Horario:</b>	<b>Apertura:</b> 08:00 horas, tiempo del centro de México. <b>Cierre:</b> 13:30 horas, tiempo del centro de México.
<b>Ejecución de operaciones:</b>	Compra: Mismo día de la solicitud. Ventas: Los jueves (si es inhábil, el siguiente día hábil).	<b>Límites de recompra:</b>	Hasta el 10% del activo neto del Fondo.
<b>Liquidación de operaciones:</b>	Mismo día de la ejecución.	<b>Diferencial*:</b>	En 2009 se aplicó un diferencial máximo de 2.77% sobre las ventas de fondo, por condiciones de mercado.

\*El Fondo de Inversión, ante condiciones desordenadas de mercado u operaciones inusuales, podrá aplicar a las operaciones de compraventa de sus acciones, un diferencial sobre el precio actualizado de valuación de dichas acciones, que haya determinado previamente, y conservarlo a favor de los inversionistas que permanezcan en el Fondo de Inversión.

**Prestadores de Servicios**

<b>Operadora:</b>	Operadora de Fondos Banorte, S.A. de C.V., Sociedad Operadora de Fondos de Inversión, Grupo Financiero Banorte.
<b>Distribuidora:</b>	Consultar Punto 2, inciso f) del Prospecto.
<b>Valuadora:</b>	GAF Operadora, S.A. de C.V., Sociedad Operadora Limitada de Fondos de Inversión
<b>Institución Calificadora de Valores:</b>	Fitch México, S.A. de C.V.
<b>Proveedor de Precios:</b>	Valuación Operativa y Referencias de Mercado, S.A. de C.V.

**Advertencias**

El Fondo de Inversión no cuenta con garantía alguna del IPAB, ni de la Sociedad Operadora ni del Grupo Financiero al que pertenece. La inversión en el Fondo de Inversión se encuentra respaldada hasta por el monto de su patrimonio.

Las inscripciones en el Registro Nacional de Valores tendrán efectos declarativos y no convalidan los actos jurídicos que sean nulos de conformidad con las leyes aplicables, ni implican certificación sobre la bondad de los valores inscritos en el mismo, o sobre la solvencia, liquidez o calidad crediticia del Fondo de Inversión.

Ningún intermediario financiero, apoderado para celebrar operaciones con el público, o cualquier otra persona, está autorizado para proporcionar información o hacer declaración alguna adicional al contenido del presente documento o el Prospecto de Información al Público Inversionista, por lo que deberán entenderse como no autorizados por el Fondo de Inversión.

Para mayor información, visite la página electrónica de nuestra Operadora y/o Distribuidoras, en donde podrá consultar el Prospecto de Información al Público Inversionista, así como la información actualizada sobre la cartera de inversiones del Fondo de Inversión.

El presente documento y el Prospecto de Información al Público Inversionista, son los únicos documentos de venta que reconoce el Fondo de Inversión como válidos.

**Centro de Atención al Inversionista**

<b>Contacto:</b>	Centro de Contacto.
<b>Teléfono:</b>	800 493 2000
<b>Horario:</b>	08:30 a 18:00 horas, tiempo del centro de México.

**Página(s) electrónica(s)**

<b>Operadora:</b>	www.banorte.com/fondosdeinversion
<b>Distribuidora:</b>	www.banorte.com/fondosdeinversion

**DOCUMENTO CON INFORMACIÓN CLAVE PARA LA INVERSIÓN**

FONDO BANORTE 10, S.A. DE C.V. F.I.I.D. administrado por OPERADORA DE FONDOS BANORTE, S.A. DE C.V. SOCIEDAD OPERADORA DE FONDOS DE INVERSIÓN, GFB

Tipo:	INSTRUMENTOS DE DEUDA	Serie B, Clase Accionaria	Posibles Adquirentes	Monto Mínimo de Inversión (\$)
Categoría:	MEDIANO PLAZO (IDMP)			
Clave de Pizarra:	NTEDP			
Calificación:	AAAf/S4(mex) Escala de calificación de Calificadora y homogénea			
Fecha de Autorización:	09 mayo 2022 No. Oficio 157/163/2022			
		E6	PERSONAS NO SUJETAS A RETENCIÓN	\$15'000,000.00

**Importante:** el valor de un Fondo de Inversión, cualquiera que sea su política de inversión, está sujeta a la fluctuación de los mercados, por lo que el inversionista puede obtener ganancias y pérdidas.

**Objetivo de Inversión**

El objetivo fundamental de NTEDP será ofrecer a nuestros clientes un portafolio en activos objeto de inversión de deuda corporativos y bancarios primordialmente y gubernamentales en menor medida, preponderantemente de mediano plazo y en menor proporción de corto y largo plazo. Los activos objeto de inversión de deuda corporativa y bancaria preponderantemente estarán referenciados a TIEE28. Los activos objeto de inversión podrán estar emitidos en el mercado local o en mercados internacionales, denominados en moneda nacional principalmente y/o en UDIS. De forma complementaria se podrá invertir en valores respaldados por activos.

NTEDP está orientado a pequeños, medianos y grandes inversionistas, personas físicas, personas morales, personas no sujetas a retención y Fondos de inversión, (conforme a los montos mínimos de inversión establecidos para cada clase, y a su nivel de complejidad o sofisticación), que busquen un nivel moderado de riesgo en función su objetivo, estrategia y calificación y horizonte de inversión del Fondo.

El horizonte de inversión para el inversionista que compra acciones de NTEDP es de mediano plazo, por lo que se sugiere permanecer en el Fondo entre uno y tres años para obtener los beneficios de la estrategia.

**Información Relevante**

Los Fondos de Inversión no cuentan con Asamblea de Accionistas, Consejo de Administración o Comisario:

-Las funciones de la Asamblea de Accionistas, así como las actividades del Consejo de Administración están encomendadas a Operadora de Fondos Banorte, S.A. de C.V., Sociedad Operadora de Fondos de Inversión, Grupo Financiero Banorte.

-La vigilancia del Fondo de Inversión está asignada al Contralor Normativo de la Sociedad Operadora.

**Valor en riesgo (VaR) de la cartera de inversión respecto de sus activos netos:** 0.35%, en un horizonte de un día, con un nivel de confianza del 95% a 2 colas.

La pérdida que en un escenario pesimista (3 en 100 veces) puede enfrentar el Fondo en un lapso de un día, es de \$3.50 pesos por cada \$1,000 invertidos. (Este dato es solo una estimación, y es válida únicamente en condiciones normales de mercado, las expectativas de pérdida podrían ser mayores, incluso por el monto total de la inversión realizada).

Se entiende por VaR a la pérdida máxima potencial en condiciones normales de mercado que pueden tener los activos netos de un Fondo de Inversión, calculada con un horizonte de tiempo de un día y con nivel de confianza al 95% a dos colas basada en una simulación histórica no paramétrica de 500 observaciones históricas en los factores de riesgo.

**Desempeño Histórico**

Clase	Índice de Referencia: S&P/BMV 28 Day Interbank Interest Rate Balance Index.
E6	

**Tabla de Rendimientos nominales anualizados**

	Último Mes	Últimos 3 Meses	Últimos 12 Meses	2021	2020	2019
RENDIMIENTO BRUTO	7.16 %	6.90 %	5.96 %	4.97 %	5.96 %	8.83 %
RENDIMIENTO NETO	6.00 %	5.74 %	4.80 %	3.81 %	4.80 %	7.67 %
TASA LIBRE DE RIESGO (CETES 28)	7.24 %	6.90 %	5.56 %	4.43 %	5.34 %	7.86 %
ÍNDICE DE REFERENCIA	5.91 %	6.44 %	5.62 %	4.73 %	5.87 %	8.64 %

-El rendimiento neto es después de comisiones y el que obtuvo el inversionista en el periodo.  
 -La tasa libre de riesgo es una tasa que no incluye descuentos por comisiones o cualquier otro gasto.  
 -El desempeño del Fondo en el pasado, no necesariamente es indicativo del desempeño que tendrá en el futuro.

**Régimen y Política de Inversión**

a) Estrategia de Administración: Activa.

b) Montos máximos o mínimos de inversión de los principales activos objeto de inversión del Fondo:

Reportos.	Mín	Máx
Valores corporativos y bancarios.	80%	100%
Valores de fácil realización y/o en valores con vencimiento menor a 3 meses.	10%	100%
Valores gubernamentales.		20%
Valores respaldados por activos.		20%

c) Política de inversión: El Fondo podrá invertir en una mezcla de valores de deuda en el mercado nacional y en mercados internacionales.

d) El Fondo buscará proporcionar un rendimiento similar al Índice S&P/BMV 28 Day Interbank Interest Rate Balance Index, el cual se puede consultar en [www.valmer.com.mx/es/valmer/Bench\\_SP\\_Info](http://www.valmer.com.mx/es/valmer/Bench_SP_Info).

e) El Fondo podrá invertir hasta un 40% de su activo neto en activos emitidos, avalados o aceptados por instituciones de crédito que formen parte del mismo Consorcio o Grupo empresarial al que pertenezca su Sociedad Operadora.

f) El Fondo podrá realizar operaciones de préstamo de valores con un plazo máximo de 1 año, con prórrogas por igual periodo.

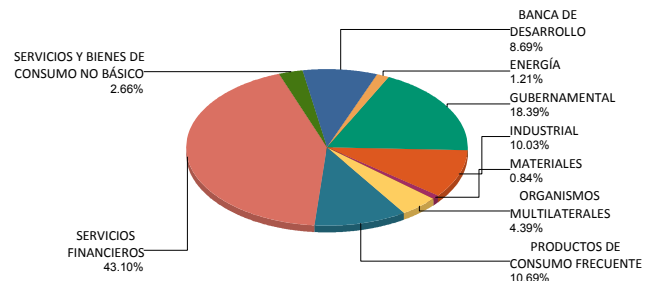
g) El Fondo no invertirá en instrumentos financieros derivados, valores estructurados ni en certificados bursátiles fiduciarios. NTEDP podrá adquirir valores respaldados por activos.

**Composición de la Cartera de Inversión**

Principales inversiones al mes de junio 2022

Clave de Pizarra	Activo Objeto de Inversión			Monto Miles de \$	%
	Emisora	Nombre/Subyacente	Tipo		
1BPAG91 230831	BONOS Prot Ahorro	N/A	REPORTO	696,559	8.39%
2BPAG28 241107	BONOS Prot Ahorro	N/A	REPORTO	527,408	6.35%
3BANOBRA 22265	BANOBRA	N/A	DEUDA	500,109	6.02%
4BPAG91 250430	BONOS Prot Ahorro	N/A	REPORTO	303,313	3.65%
5BANOB 21-2X	BANOBRA	N/A	REPORTO	250,055	3.01%
6SHF 21-2	Soc Hipot Federal	N/A	REPORTO	250,055	3.01%
7BLADEX 19	Banco Lat Comex	N/A	DEUDA	227,899	2.74%
8SORIANA 20	Organizac Soriana	N/A	DEUDA	150,578	1.81%
9BACHOCO 17	Industria Bachoco	N/A	DEUDA	130,349	1.57%
10LIVEPOL 17-2	Puerto de Liverp	N/A	DEUDA	130,145	1.57%
<b>Cartera Total</b>				<b>8,304,171</b>	<b>100%</b>

**Por Sector de Actividad Económica**



Swiss Certified

Signatory of:



Principles for Responsible Investment

ISO 9001:2015

**Comisiones y Remuneraciones por la Prestación de Servicios**
**Pagadas por el cliente**

Concepto	Clase E6		Clase más representativa (F4)	
	%	\$	%	\$
INCUMPLIMIENTO PLAZO MÍNIMO DE PERMANENCIA	n/a	n/a	n/a	n/a
INCUMPLIMIENTO SALDO MÍNIMO DE INVERSIÓN	n/a	n/a	n/a	n/a
COMPRA DE ACCIONES	n/a	n/a	n/a	n/a
VENTA DE ACCIONES	n/a	n/a	n/a	n/a
SERVICIOS POR ASESORÍA	n/a	n/a	n/a	n/a
SERVICIO DE CUSTODIA DE ACTIVOS OBJ. DE INV.	n/a	n/a	n/a	n/a
SERVICIO ADMINISTRACIÓN DE ACCIONES	n/a	n/a	n/a	n/a
OTRAS	n/a	n/a	n/a	n/a
<b>Total</b>	<b>n/a</b>	<b>n/a</b>	<b>n/a</b>	<b>n/a</b>

No aplica para ninguna clase accionaria.

**Pagadas por el Fondo de Inversión**

(cifras correspondientes al mes de junio 2022)

Concepto	Clase E6		Clase más representativa (F4)	
	%	\$	%	\$
ADMINISTRACIÓN DE ACTIVOS	0.300	3.000	0.420	4.200
ADMINISTRACIÓN ACTIVOS S/ DESEMPEÑO	N/A	N/A	N/A	N/A
DISTRIBUCIÓN DE ACCIONES	0.700	7.000	0.980	9.800
VALUACIÓN DE ACCIONES	0.001	0.012	0.001	0.012
DEPOSITO DE ACCIONES DEL FI	N/A	N/A	N/A	N/A
DEPOSITO DE VALORES	N/A	N/A	N/A	N/A
CONTABILIDAD	0.003	0.025	0.003	0.025
OTRAS	0.011	0.111	0.011	0.111
<b>Total</b>	<b>1.015</b>	<b>10.148</b>	<b>1.415</b>	<b>14.148</b>

\*Porcentajes y cifras en pesos anualizados. Monto por cada \$1,000 pesos invertidos.

Otros incluye: proveedor de precios, calificador, otros servicios administrativos, custodia, cuotas de CNBV, de Bolsas de Valores y de Auditoría Externa.

**Información sobre comisiones y remuneraciones**

Las comisiones por compra y venta de acciones, pueden disminuir el monto total de su inversión. Esto implica que usted recibiría un monto menor después de una operación. Lo anterior, junto con las comisiones pagadas por el fondo, representa una reducción el rendimiento total que recibiría por su inversión en el Fondo de Inversión.

Algunos prestadores de servicios pueden establecer acuerdos con el Fondo de Inversión y ofrecerle descuentos por sus servicios. Para conocer su existencia y el posible beneficio para usted, pregunte con su distribuidor.

El Prospecto de Información al Público Inversionista contiene un mayor detalle de los conflictos de interés a los que pudiera estar sujeto.

**Políticas para la compra - venta de acciones**

<b>Plazo mínimo de permanencia:</b>	No tiene.	<b>Liquidez:</b>	Semanal (solicitar mínimo un día hábil antes).
<b>Recepción de órdenes:</b>	Compra: Solicitudes todos los días hábiles. Ventas: Todos los días hábiles y hasta un día hábil antes de su ejecución.	<b>Horario:</b>	<b>Apertura:</b> 08:00 horas, tiempo del centro de México. <b>Cierre:</b> 13:30 horas, tiempo del centro de México.
<b>Ejecución de operaciones:</b>	Compra: Mismo día de la solicitud. Ventas: Los jueves (si es inhábil, el siguiente día hábil).	<b>Límites de recompra:</b>	Hasta el 10% del activo neto del Fondo.
<b>Liquidación de operaciones:</b>	Mismo día de la ejecución.	<b>Diferencial*:</b>	En 2009 se aplicó un diferencial máximo de 2.77% sobre las ventas de fondo, por condiciones de mercado.

\*El Fondo de Inversión, ante condiciones desordenadas de mercado u operaciones inusuales, podrá aplicar a las operaciones de compraventa de sus acciones, un diferencial sobre el precio actualizado de valuación de dichas acciones, que haya determinado previamente, y conservarlo a favor de los inversionistas que permanezcan en el Fondo de Inversión.

**Prestadores de Servicios**

<b>Operadora:</b>	Operadora de Fondos Banorte, S.A. de C.V., Sociedad Operadora de Fondos de Inversión, Grupo Financiero Banorte.
<b>Distribuidora:</b>	Consultar Punto 2, inciso f) del Prospecto.
<b>Valuadora:</b>	GAF Operadora, S.A. de C.V., Sociedad Operadora Limitada de Fondos de Inversión
<b>Institución Calificadora de Valores:</b>	Fitch México, S.A. de C.V.
<b>Proveedor de Precios:</b>	Valuación Operativa y Referencias de Mercado, S.A. de C.V.

**Advertencias**

El Fondo de Inversión no cuenta con garantía alguna del IPAB, ni de la Sociedad Operadora ni del Grupo Financiero al que pertenece. La inversión en el Fondo de Inversión se encuentra respaldada hasta por el monto de su patrimonio.

Las inscripciones en el Registro Nacional de Valores tendrán efectos declarativos y no convalidan los actos jurídicos que sean nulos de conformidad con las leyes aplicables, ni implican certificación sobre la bondad de los valores inscritos en el mismo, o sobre la solvencia, liquidez o calidad crediticia del Fondo de Inversión.

Ningún intermediario financiero, apoderado para celebrar operaciones con el público, o cualquier otra persona, está autorizado para proporcionar información o hacer declaración alguna adicional al contenido del presente documento o el Prospecto de Información al Público Inversionista, por lo que deberán entenderse como no autorizados por el Fondo de Inversión.

Para mayor información, visite la página electrónica de nuestra Operadora y/o Distribuidoras, en donde podrá consultar el Prospecto de Información al Público Inversionista, así como la información actualizada sobre la cartera de inversiones del Fondo de Inversión.

El presente documento y el Prospecto de Información al Público Inversionista, son los únicos documentos de venta que reconoce el Fondo de Inversión como válidos.

**Centro de Atención al Inversionista**

<b>Contacto:</b>	Centro de Contacto.
<b>Teléfono:</b>	800 493 2000
<b>Horario:</b>	08:30 a 18:00 horas, tiempo del centro de México.

**Página(s) electrónica(s)**

<b>Operadora:</b>	www.banorte.com/fondosdeinversion
<b>Distribuidora:</b>	www.banorte.com/fondosdeinversion



**DOCUMENTO CON INFORMACIÓN CLAVE PARA LA INVERSIÓN**

FONDO BANORTE 10, S.A. DE C.V. F.I.I.D. administrado por OPERADORA DE FONDOS BANORTE, S.A. DE C.V. SOCIEDAD OPERADORA DE FONDOS DE INVERSIÓN, GFB

Tipo:	INSTRUMENTOS DE DEUDA	Serie B, Clase Accionaria	Posibles Adquirentes	Monto Mínimo de Inversión (\$)
Categoría:	MEDIANO PLAZO (IDMP)	E5	PERSONAS NO SUJETAS A RETENCIÓN	\$30,000,000.00
Clave de Pizarra:	NTEDP			
Calificación:	AAAf/S4(mex) Escala de calificación de Calificadora y homogénea			
Fecha de Autorización:	09 mayo 2022 No. Oficio 157/163/2022			

**Importante:** el valor de un Fondo de Inversión, cualquiera que sea su política de inversión, está sujeta a la fluctuación de los mercados, por lo que el inversionista puede obtener ganancias y pérdidas.

**Objetivo de Inversión**

El objetivo fundamental de NTEDP será ofrecer a nuestros clientes un portafolio en activos objeto de inversión de deuda corporativos y bancarios primordialmente y gubernamentales en menor medida, preponderantemente de mediano plazo y en menor proporción de corto y largo plazo. Los activos objeto de inversión de deuda corporativa y bancaria preponderantemente estarán referenciados a TIEE28. Los activos objeto de inversión podrán estar emitidos en el mercado local o en mercados internacionales, denominados en moneda nacional principalmente y/o en UDIS. De forma complementaria se podrá invertir en valores respaldados por activos.

NTEDP está orientado a pequeños, medianos y grandes inversionistas, personas físicas, personas morales, personas no sujetas a retención y Fondos de inversión, (conforme a los montos mínimos de inversión establecidos para cada clase, y a su nivel de complejidad o sofisticación), que busquen un nivel moderado de riesgo en función su objetivo, estrategia y calificación y horizonte de inversión del Fondo.

El horizonte de inversión para el inversionista que compra acciones de NTEDP es de mediano plazo, por lo que se sugiere permanecer en el Fondo entre uno y tres años para obtener los beneficios de la estrategia.

**Información Relevante**

Los Fondos de Inversión no cuentan con Asamblea de Accionistas, Consejo de Administración o Comisario:

-Las funciones de la Asamblea de Accionistas, así como las actividades del Consejo de Administración están encomendadas a Operadora de Fondos Banorte, S.A. de C.V., Sociedad Operadora de Fondos de Inversión, Grupo Financiero Banorte.

-La vigilancia del Fondo de Inversión está asignada al Contralor Normativo de la Sociedad Operadora.

**Valor en riesgo (VaR) de la cartera de inversión respecto de sus activos netos:** 0.35%, en un horizonte de un día, con un nivel de confianza del 95% a 2 colas.

La pérdida que en un escenario pesimista (3 en 100 veces) puede enfrentar el Fondo en un lapso de un día, es de \$3.50 pesos por cada \$1,000 invertidos. (Este dato es solo una estimación, y es válida únicamente en condiciones normales de mercado, las expectativas de pérdida podrían ser mayores, incluso por el monto total de la inversión realizada).

Se entiende por VaR a la pérdida máxima potencial en condiciones normales de mercado que pueden tener los activos netos de un Fondo de Inversión, calculada con un horizonte de tiempo de un día y con nivel de confianza al 95% a dos colas basada en una simulación histórica no paramétrica de 500 observaciones históricas en los factores de riesgo.

**Desempeño Histórico**

Clase	Índice de Referencia: S&P/BMV 28 Day Interbank Interest Rate Balance Index.
E5	

**Tabla de Rendimientos nominales anualizados**

	Último Mes	Últimos 3 Meses	Últimos 12 Meses	2021	2020	2019
RENDIMIENTO BRUTO	7.16 %	6.90 %	5.97 %	4.97 %	5.97 %	8.85 %
RENDIMIENTO NETO	6.29 %	6.03 %	5.10 %	4.10 %	5.10 %	7.98 %
TASA LIBRE DE RIESGO (CETES 28)	7.24 %	6.90 %	5.56 %	4.43 %	5.34 %	7.86 %
ÍNDICE DE REFERENCIA	5.91 %	6.44 %	5.62 %	4.73 %	5.87 %	8.64 %

-El rendimiento neto es después de comisiones y el que obtuvo el inversionista en el periodo.  
 -La tasa libre de riesgo es una tasa que no incluye descuentos por comisiones o cualquier otro gasto.  
 -El desempeño del Fondo en el pasado, no necesariamente es indicativo del desempeño que tendrá en el futuro.

**Régimen y Política de Inversión**

a) Estrategia de Administración: Activa.

b) Montos máximos o mínimos de inversión de los principales activos objeto de inversión del Fondo:

Reportos.	Mín	Máx
Valores corporativos y bancarios.	80%	100%
Valores de fácil realización y/o en valores con vencimiento menor a 3 meses.	10%	100%
Valores gubernamentales.		20%
Valores respaldados por activos.		20%

c) Política de inversión: El Fondo podrá invertir en una mezcla de valores de deuda en el mercado nacional y en mercados internacionales.

d) El Fondo buscará proporcionar un rendimiento similar al Índice S&P/BMV 28 Day Interbank Interest Rate Balance Index, el cual se puede consultar en [www.valmer.com.mx/es/valmer/Bench\\_SP\\_Info](http://www.valmer.com.mx/es/valmer/Bench_SP_Info).

e) El Fondo podrá invertir hasta un 40% de su activo neto en activos emitidos, avalados o aceptados por instituciones de crédito que formen parte del mismo Consorcio o Grupo empresarial al que pertenezca su Sociedad Operadora.

f) El Fondo podrá realizar operaciones de préstamo de valores con un plazo máximo de 1 año, con prórrogas por igual periodo.

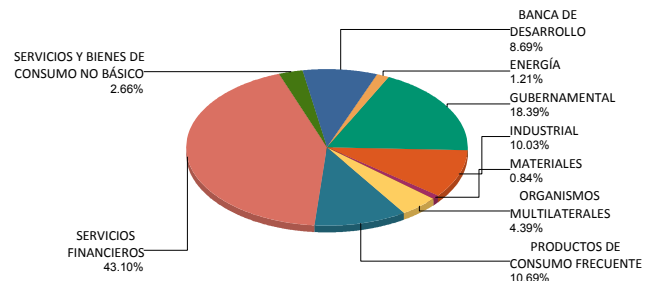
g) El Fondo no invertirá en instrumentos financieros derivados, valores estructurados ni en certificados bursátiles fiduciarios. NTEDP podrá adquirir valores respaldados por activos.

**Composición de la Cartera de Inversión**

Principales inversiones al mes de junio 2022

Clave de Pizarra	Activo Objeto de Inversión			Monto Miles de \$	%
	Emisora	Nombre/Subyacente	Tipo		
1BPAG91 230831	BONOS Prot Ahorro	N/A	REPORTO	696,559	8.39%
2BPAG28 241107	BONOS Prot Ahorro	N/A	REPORTO	527,408	6.35%
3BANOBRA 22265	BANOBRAS	N/A	DEUDA	500,109	6.02%
4BPAG91 250430	BONOS Prot Ahorro	N/A	REPORTO	303,313	3.65%
5BANOB 21-2X	BANOBRAS	N/A	REPORTO	250,055	3.01%
6SHF 21-2	Soc Hipot Federal	N/A	REPORTO	250,055	3.01%
7BLADEX 19	Banco Lat Comex	N/A	DEUDA	227,899	2.74%
8SORIANA 20	Organizac Soriana	N/A	DEUDA	150,578	1.81%
9BACHOCO 17	Industria Bachoco	N/A	DEUDA	130,349	1.57%
10LIVEPOL 17-2	Puerto de Liverp	N/A	DEUDA	130,145	1.57%
<b>Cartera Total</b>				<b>8,304,171</b>	<b>100%</b>

**Por Sector de Actividad Económica**



Swiss Certified

Signatory of:



Principles for Responsible Investment

ISO 9001:2015

**Comisiones y Remuneraciones por la Prestación de Servicios**
**Pagadas por el cliente**

Concepto	Clase E5		Clase más representativa (F4)	
	%	\$	%	\$
INCUMPLIMIENTO PLAZO MÍNIMO DE PERMANENCIA	n/a	n/a	n/a	n/a
INCUMPLIMIENTO SALDO MÍNIMO DE INVERSIÓN	n/a	n/a	n/a	n/a
COMPRA DE ACCIONES	n/a	n/a	n/a	n/a
VENTA DE ACCIONES	n/a	n/a	n/a	n/a
SERVICIOS POR ASESORÍA	n/a	n/a	n/a	n/a
SERVICIO DE CUSTODIA DE ACTIVOS OBJ. DE INV.	n/a	n/a	n/a	n/a
SERVICIO ADMINISTRACIÓN DE ACCIONES	n/a	n/a	n/a	n/a
OTRAS	n/a	n/a	n/a	n/a
<b>Total</b>	<b>n/a</b>	<b>n/a</b>	<b>n/a</b>	<b>n/a</b>

No aplica para ninguna clase accionaria.

**Pagadas por el Fondo de Inversión**

(cifras correspondientes al mes de junio 2022)

Concepto	Clase E5		Clase más representativa (F4)	
	%	\$	%	\$
ADMINISTRACIÓN DE ACTIVOS	0.225	2.250	0.420	4.200
ADMINISTRACIÓN ACTIVOS S/ DESEMPEÑO	N/A	N/A	N/A	N/A
DISTRIBUCIÓN DE ACCIONES	0.525	5.250	0.980	9.800
VALUACIÓN DE ACCIONES	0.001	0.012	0.001	0.012
DEPOSITO DE ACCIONES DEL FI	N/A	N/A	N/A	N/A
DEPOSITO DE VALORES	N/A	N/A	N/A	N/A
CONTABILIDAD	0.003	0.025	0.003	0.025
OTRAS	0.011	0.111	0.011	0.111
<b>Total</b>	<b>0.765</b>	<b>7.648</b>	<b>1.415</b>	<b>14.148</b>

\*Porcentajes y cifras en pesos anualizados. Monto por cada \$1,000 pesos invertidos.

Otros incluye: proveedor de precios, calificadora, otros servicios administrativos, custodia, cuotas de CNBV, de Bolsas de Valores y de Auditoría Externa.

**Información sobre comisiones y remuneraciones**

Las comisiones por compra y venta de acciones, pueden disminuir el monto total de su inversión. Esto implica que usted recibiría un monto menor después de una operación. Lo anterior, junto con las comisiones pagadas por el fondo, representa una reducción el rendimiento total que recibiría por su inversión en el Fondo de Inversión.

Algunos prestadores de servicios pueden establecer acuerdos con el Fondo de Inversión y ofrecerle descuentos por sus servicios. Para conocer su existencia y el posible beneficio para usted, pregunte con su distribuidor.

El Prospecto de Información al Público Inversionista contiene un mayor detalle de los conflictos de interés a los que pudiera estar sujeto.

**Políticas para la compra - venta de acciones**

<b>Plazo mínimo de permanencia:</b>	No tiene.	<b>Liquidez:</b>	Semanal (solicitar mínimo un día hábil antes).
<b>Recepción de órdenes:</b>	Compra: Solicitudes todos los días hábiles. Ventas: Todos los días hábiles y hasta un día hábil antes de su ejecución.	<b>Horario:</b>	<b>Apertura:</b> 08:00 horas, tiempo del centro de México. <b>Cierre:</b> 13:30 horas, tiempo del centro de México.
<b>Ejecución de operaciones:</b>	Compra: Mismo día de la solicitud. Ventas: Los jueves (si es inhábil, el siguiente día hábil).	<b>Límites de recompra:</b>	Hasta el 10% del activo neto del Fondo.
<b>Liquidación de operaciones:</b>	Mismo día de la ejecución.	<b>Diferencial*:</b>	En 2009 se aplicó un diferencial máximo de 2.77% sobre las ventas de fondo, por condiciones de mercado.

\*El Fondo de Inversión, ante condiciones desordenadas de mercado u operaciones inusuales, podrá aplicar a las operaciones de compraventa de sus acciones, un diferencial sobre el precio actualizado de valuación de dichas acciones, que haya determinado previamente, y conservarlo a favor de los inversionistas que permanezcan en el Fondo de Inversión.

**Prestadores de Servicios**

<b>Operadora:</b>	Operadora de Fondos Banorte, S.A. de C.V., Sociedad Operadora de Fondos de Inversión, Grupo Financiero Banorte.
<b>Distribuidora:</b>	Consultar Punto 2, inciso f) del Prospecto.
<b>Valuadora:</b>	GAF Operadora, S.A. de C.V., Sociedad Operadora Limitada de Fondos de Inversión
<b>Institución Calificadora de Valores:</b>	Fitch México, S.A. de C.V.
<b>Proveedor de Precios:</b>	Valuación Operativa y Referencias de Mercado, S.A. de C.V.

**Advertencias**

El Fondo de Inversión no cuenta con garantía alguna del IPAB, ni de la Sociedad Operadora ni del Grupo Financiero al que pertenece. La inversión en el Fondo de Inversión se encuentra respaldada hasta por el monto de su patrimonio.

Las inscripciones en el Registro Nacional de Valores tendrán efectos declarativos y no convalidan los actos jurídicos que sean nulos de conformidad con las leyes aplicables, ni implican certificación sobre la bondad de los valores inscritos en el mismo, o sobre la solvencia, liquidez o calidad crediticia del Fondo de Inversión.

Ningún intermediario financiero, apoderado para celebrar operaciones con el público, o cualquier otra persona, está autorizado para proporcionar información o hacer declaración alguna adicional al contenido del presente documento o el Prospecto de Información al Público Inversionista, por lo que deberán entenderse como no autorizados por el Fondo de Inversión.

Para mayor información, visite la página electrónica de nuestra Operadora y/o Distribuidoras, en donde podrá consultar el Prospecto de Información al Público Inversionista, así como la información actualizada sobre la cartera de inversiones del Fondo de Inversión.

El presente documento y el Prospecto de Información al Público Inversionista, son los únicos documentos de venta que reconoce el Fondo de Inversión como válidos.

**Centro de Atención al Inversionista**

<b>Contacto:</b>	Centro de Contacto.
<b>Teléfono:</b>	800 493 2000
<b>Horario:</b>	08:30 a 18:00 horas, tiempo del centro de México.

**Página(s) electrónica(s)**

<b>Operadora:</b>	www.banorte.com/fondosdeinversion
<b>Distribuidora:</b>	www.banorte.com/fondosdeinversion

**DOCUMENTO CON INFORMACIÓN CLAVE PARA LA INVERSIÓN**

FONDO BANORTE 10, S.A. DE C.V. F.I.I.D. administrado por OPERADORA DE FONDOS BANORTE, S.A. DE C.V. SOCIEDAD OPERADORA DE FONDOS DE INVERSIÓN, GFB

Tipo:	INSTRUMENTOS DE DEUDA	Serie B, Clase Accionaria	Posibles Adquirentes	Monto Mínimo de Inversión (\$)
Categoría:	MEDIANO PLAZO (IDMP)	E4	PERSONAS NO SUJETAS A RETENCIÓN	\$60'000,000.00
Clave de Pizarra:	NTEDP			
Calificación:	AAAf/S4(mex) Escala de calificación de Calificadora y homogénea			
Fecha de Autorización:	09 mayo 2022 No. Oficio 157/163/2022			

**Importante:** el valor de un Fondo de Inversión, cualquiera que sea su política de inversión, está sujeta a la fluctuación de los mercados, por lo que el inversionista puede obtener ganancias y pérdidas.

**Objetivo de Inversión**

El objetivo fundamental de NTEDP será ofrecer a nuestros clientes un portafolio en activos objeto de inversión de deuda corporativos y bancarios primordialmente y gubernamentales en menor medida, preponderantemente de mediano plazo y en menor proporción de corto y largo plazo. Los activos objeto de inversión de deuda corporativa y bancaria preponderantemente estarán referenciados a TIEE28. Los activos objeto de inversión podrán estar emitidos en el mercado local o en mercados internacionales, denominados en moneda nacional principalmente y/o en UDIS. De forma complementaria se podrá invertir en valores respaldados por activos.

NTEDP está orientado a pequeños, medianos y grandes inversionistas, personas físicas, personas morales, personas no sujetas a retención y Fondos de inversión, (conforme a los montos mínimos de inversión establecidos para cada clase, y a su nivel de complejidad o sofisticación), que busquen un nivel moderado de riesgo en función su objetivo, estrategia y calificación y horizonte de inversión del Fondo.

El horizonte de inversión para el inversionista que compra acciones de NTEDP es de mediano plazo, por lo que se sugiere permanecer en el Fondo entre uno y tres años para obtener los beneficios de la estrategia.

**Información Relevante**

Los Fondos de Inversión no cuentan con Asamblea de Accionistas, Consejo de Administración o Comisario:

-Las funciones de la Asamblea de Accionistas, así como las actividades del Consejo de Administración están encomendadas a Operadora de Fondos Banorte, S.A. de C.V., Sociedad Operadora de Fondos de Inversión, Grupo Financiero Banorte.

-La vigilancia del Fondo de Inversión está asignada al Contralor Normativo de la Sociedad Operadora.

**Valor en riesgo (VaR) de la cartera de inversión respecto de sus activos netos:** 0.35%, en un horizonte de un día, con un nivel de confianza del 95% a 2 colas.

La pérdida que en un escenario pesimista (3 en 100 veces) puede enfrentar el Fondo en un lapso de un día, es de \$3.50 pesos por cada \$1,000 invertidos. (Este dato es solo una estimación, y es válida únicamente en condiciones normales de mercado, las expectativas de pérdida podrían ser mayores, incluso por el monto total de la inversión realizada).

Se entiende por VaR a la pérdida máxima potencial en condiciones normales de mercado que pueden tener los activos netos de un Fondo de Inversión, calculada con un horizonte de tiempo de un día y con nivel de confianza al 95% a dos colas basada en una simulación histórica no paramétrica de 500 observaciones históricas en los factores de riesgo.

**Desempeño Histórico**

Clase	Índice de Referencia: S&P/BMV 28 Day Interbank Interest Rate Balance Index.
E4	

**Tabla de Rendimientos nominales anualizados**

	Último Mes	Últimos 3 Meses	Últimos 12 Meses	2021	2020	2019
RENDIMIENTO BRUTO	7.16 %	6.90 %	5.98 %	4.98 %	5.98 %	8.87 %
RENDIMIENTO NETO	6.58 %	6.32 %	5.40 %	4.40 %	5.40 %	8.29 %
TASA LIBRE DE RIESGO (CETES 28)	7.24 %	6.90 %	5.56 %	4.43 %	5.34 %	7.86 %
ÍNDICE DE REFERENCIA	5.91 %	6.44 %	5.62 %	4.73 %	5.87 %	8.64 %

-El rendimiento neto es después de comisiones y el que obtuvo el inversionista en el periodo.  
 -La tasa libre de riesgo es una tasa que no incluye descuentos por comisiones o cualquier otro gasto.  
 -El desempeño del Fondo en el pasado, no necesariamente es indicativo del desempeño que tendrá en el futuro.

**Régimen y Política de Inversión**

a) Estrategia de Administración: Activa.

b) Montos máximos o mínimos de inversión de los principales activos objeto de inversión del Fondo:

Reportos.	Mín	Máx
Valores corporativos y bancarios.	80%	100%
Valores de fácil realización y/o en valores con vencimiento menor a 3 meses.	10%	100%
Valores gubernamentales.		20%
Valores respaldados por activos.		20%

c) Política de inversión: El Fondo podrá invertir en una mezcla de valores de deuda en el mercado nacional y en mercados internacionales.

d) El Fondo buscará proporcionar un rendimiento similar al Índice S&P/BMV 28 Day Interbank Interest Rate Balance Index, el cual se puede consultar en [www.valmer.com.mx/es/valmer/Bench\\_SP\\_Info](http://www.valmer.com.mx/es/valmer/Bench_SP_Info).

e) El Fondo podrá invertir hasta un 40% de su activo neto en activos emitidos, avalados o aceptados por instituciones de crédito que formen parte del mismo Consorcio o Grupo empresarial al que pertenezca su Sociedad Operadora.

f) El Fondo podrá realizar operaciones de préstamo de valores con un plazo máximo de 1 año, con prórrogas por igual periodo.

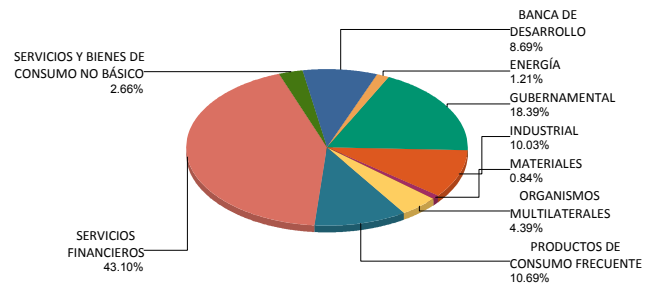
g) El Fondo no invertirá en instrumentos financieros derivados, valores estructurados ni en certificados bursátiles fiduciarios. NTEDP podrá adquirir valores respaldados por activos.

**Composición de la Cartera de Inversión**

Principales inversiones al mes de junio 2022

Clave de Pizarra	Activo Objeto de Inversión			Monto Miles de \$	%
	Emisora	Nombre/Subyacente	Tipo		
1BPAG91 230831	BONOS Prot Ahorro	N/A	REPORTO	696,559	8.39%
2BPAG28 241107	BONOS Prot Ahorro	N/A	REPORTO	527,408	6.35%
3BANOBRA 22265	BANOBRA	N/A	DEUDA	500,109	6.02%
4BPAG91 250430	BONOS Prot Ahorro	N/A	REPORTO	303,313	3.65%
5BANOB 21-2X	BANOBRA	N/A	REPORTO	250,055	3.01%
6SHF 21-2	Soc Hipot Federal	N/A	REPORTO	250,055	3.01%
7BLADEX 19	Banco Lat Comex	N/A	DEUDA	227,899	2.74%
8SORIANA 20	Organizac Soriana	N/A	DEUDA	150,578	1.81%
9BACHOCO 17	Industria Bachoco	N/A	DEUDA	130,349	1.57%
10LIVEPOL 17-2	Puerto de Liverp	N/A	DEUDA	130,145	1.57%
<b>Cartera Total</b>				<b>8,304,171</b>	<b>100%</b>

**Por Sector de Actividad Económica**



Swiss Certified

Signatory of:



ISO 9001:2015

**Comisiones y Remuneraciones por la Prestación de Servicios**
**Pagadas por el cliente**

Concepto	Clase E4		Clase más representativa (F4)	
	%	\$	%	\$
INCUMPLIMIENTO PLAZO MÍNIMO DE PERMANENCIA	n/a	n/a	n/a	n/a
INCUMPLIMIENTO SALDO MÍNIMO DE INVERSIÓN	n/a	n/a	n/a	n/a
COMPRA DE ACCIONES	n/a	n/a	n/a	n/a
VENTA DE ACCIONES	n/a	n/a	n/a	n/a
SERVICIOS POR ASESORÍA	n/a	n/a	n/a	n/a
SERVICIO DE CUSTODIA DE ACTIVOS OBJ. DE INV.	n/a	n/a	n/a	n/a
SERVICIO ADMINISTRACIÓN DE ACCIONES	n/a	n/a	n/a	n/a
OTRAS	n/a	n/a	n/a	n/a
<b>Total</b>	<b>n/a</b>	<b>n/a</b>	<b>n/a</b>	<b>n/a</b>

No aplica para ninguna clase accionaria.

**Pagadas por el Fondo de Inversión**

(cifras correspondientes al mes de junio 2022)

Concepto	Clase E4		Clase más representativa (F4)	
	%	\$	%	\$
ADMINISTRACIÓN DE ACTIVOS	0.150	1.500	0.420	4.200
ADMINISTRACIÓN ACTIVOS S/ DESEMPEÑO	N/A	N/A	N/A	N/A
DISTRIBUCIÓN DE ACCIONES	0.350	3.500	0.980	9.800
VALUACIÓN DE ACCIONES	0.001	0.012	0.001	0.012
DEPOSITO DE ACCIONES DEL FI	N/A	N/A	N/A	N/A
DEPOSITO DE VALORES	N/A	N/A	N/A	N/A
CONTABILIDAD	0.003	0.025	0.003	0.025
OTRAS	0.011	0.111	0.011	0.111
<b>Total</b>	<b>0.515</b>	<b>5.148</b>	<b>1.415</b>	<b>14.148</b>

\*Porcentajes y cifras en pesos anualizados. Monto por cada \$1,000 pesos invertidos.

Otros incluye: proveedor de precios, calificador, otros servicios administrativos, custodia, cuotas de CNBV, de Bolsas de Valores y de Auditoría Externa.

**Información sobre comisiones y remuneraciones**

Las comisiones por compra y venta de acciones, pueden disminuir el monto total de su inversión. Esto implica que usted recibiría un monto menor después de una operación. Lo anterior, junto con las comisiones pagadas por el fondo, representa una reducción el rendimiento total que recibiría por su inversión en el Fondo de Inversión.

Algunos prestadores de servicios pueden establecer acuerdos con el Fondo de Inversión y ofrecerle descuentos por sus servicios. Para conocer su existencia y el posible beneficio para usted, pregunte con su distribuidor.

El Prospecto de Información al Público Inversionista contiene un mayor detalle de los conflictos de interés a los que pudiera estar sujeto.

**Políticas para la compra - venta de acciones**

<b>Plazo mínimo de permanencia:</b>	No tiene.	<b>Liquidez:</b>	Semanal (solicitar mínimo un día hábil antes).
<b>Recepción de órdenes:</b>	Compra: Solicitudes todos los días hábiles. Ventas: Todos los días hábiles y hasta un día hábil antes de su ejecución.	<b>Horario:</b>	<b>Apertura:</b> 08:00 horas, tiempo del centro de México. <b>Cierre:</b> 13:30 horas, tiempo del centro de México.
<b>Ejecución de operaciones:</b>	Compra: Mismo día de la solicitud. Ventas: Los jueves (si es inhábil, el siguiente día hábil).	<b>Límites de recompra:</b>	Hasta el 10% del activo neto del Fondo.
<b>Liquidación de operaciones:</b>	Mismo día de la ejecución.	<b>Diferencial*:</b>	En 2009 se aplicó un diferencial máximo de 2.77% sobre las ventas de fondo, por condiciones de mercado.

\*El Fondo de Inversión, ante condiciones desordenadas de mercado u operaciones inusuales, podrá aplicar a las operaciones de compraventa de sus acciones, un diferencial sobre el precio actualizado de valuación de dichas acciones, que haya determinado previamente, y conservarlo a favor de los inversionistas que permanezcan en el Fondo de Inversión.

**Prestadores de Servicios**

<b>Operadora:</b>	Operadora de Fondos Banorte, S.A. de C.V., Sociedad Operadora de Fondos de Inversión, Grupo Financiero Banorte.
<b>Distribuidora:</b>	Consultar Punto 2, inciso f) del Prospecto.
<b>Valuadora:</b>	GAF Operadora, S.A. de C.V., Sociedad Operadora Limitada de Fondos de Inversión
<b>Institución Calificadora de Valores:</b>	Fitch México, S.A. de C.V.
<b>Proveedor de Precios:</b>	Valuación Operativa y Referencias de Mercado, S.A. de C.V.

**Advertencias**

El Fondo de Inversión no cuenta con garantía alguna del IPAB, ni de la Sociedad Operadora ni del Grupo Financiero al que pertenece. La inversión en el Fondo de Inversión se encuentra respaldada hasta por el monto de su patrimonio.

Las inscripciones en el Registro Nacional de Valores tendrán efectos declarativos y no convalidan los actos jurídicos que sean nulos de conformidad con las leyes aplicables, ni implican certificación sobre la bondad de los valores inscritos en el mismo, o sobre la solvencia, liquidez o calidad crediticia del Fondo de Inversión.

Ningún intermediario financiero, apoderado para celebrar operaciones con el público, o cualquier otra persona, está autorizado para proporcionar información o hacer declaración alguna adicional al contenido del presente documento o el Prospecto de Información al Público Inversionista, por lo que deberán entenderse como no autorizados por el Fondo de Inversión.

Para mayor información, visite la página electrónica de nuestra Operadora y/o Distribuidoras, en donde podrá consultar el Prospecto de Información al Público Inversionista, así como la información actualizada sobre la cartera de inversiones del Fondo de Inversión.

El presente documento y el Prospecto de Información al Público Inversionista, son los únicos documentos de venta que reconoce el Fondo de Inversión como válidos.

**Centro de Atención al Inversionista**

<b>Contacto:</b>	Centro de Contacto.
<b>Teléfono:</b>	800 493 2000
<b>Horario:</b>	08:30 a 18:00 horas, tiempo del centro de México.

**Página(s) electrónica(s)**

<b>Operadora:</b>	www.banorte.com/fondosdeinversion
<b>Distribuidora:</b>	www.banorte.com/fondosdeinversion

**DOCUMENTO CON INFORMACIÓN CLAVE PARA LA INVERSIÓN**

FONDO BANORTE 10, S.A. DE C.V. F.I.I.D. administrado por OPERADORA DE FONDOS BANORTE, S.A. DE C.V. SOCIEDAD OPERADORA DE FONDOS DE INVERSIÓN, GFB

Tipo:	INSTRUMENTOS DE DEUDA	Serie B, Clase Accionaria	Posibles Adquirentes	Monto Mínimo de Inversión (\$)
Categoría:	MEDIANO PLAZO (IDMP)	E3	PERSONAS NO SUJETAS A RETENCIÓN	\$125,000,000.00
Clave de Pizarra:	NTEDP			
Calificación:	AAAf/S4(mex) Escala de calificación de Calificadora y homogénea			
Fecha de Autorización:	09 mayo 2022 No. Oficio 157/163/2022			

**Importante:** el valor de un Fondo de Inversión, cualquiera que sea su política de inversión, está sujeta a la fluctuación de los mercados, por lo que el inversionista puede obtener ganancias y pérdidas.

**Objetivo de Inversión**

El objetivo fundamental de NTEDP será ofrecer a nuestros clientes un portafolio en activos objeto de inversión de deuda corporativos y bancarios primordialmente y gubernamentales en menor medida, preponderantemente de mediano plazo y en menor proporción de corto y largo plazo. Los activos objeto de inversión de deuda corporativa y bancaria preponderantemente estarán referenciados a TIEE28. Los activos objeto de inversión podrán estar emitidos en el mercado local o en mercados internacionales, denominados en moneda nacional principalmente y/o en UDIS. De forma complementaria se podrá invertir en valores respaldados por activos.

NTEDP está orientado a pequeños, medianos y grandes inversionistas, personas físicas, personas morales, personas no sujetas a retención y Fondos de inversión, (conforme a los montos mínimos de inversión establecidos para cada clase, y a su nivel de complejidad o sofisticación), que busquen un nivel moderado de riesgo en función su objetivo, estrategia y calificación y horizonte de inversión del Fondo.

El horizonte de inversión para el inversionista que compra acciones de NTEDP es de mediano plazo, por lo que se sugiere permanecer en el Fondo entre uno y tres años para obtener los beneficios de la estrategia.

**Información Relevante**

Los Fondos de Inversión no cuentan con Asamblea de Accionistas, Consejo de Administración o Comisario:

-Las funciones de la Asamblea de Accionistas, así como las actividades del Consejo de Administración están encomendadas a Operadora de Fondos Banorte, S.A. de C.V., Sociedad Operadora de Fondos de Inversión, Grupo Financiero Banorte.

-La vigilancia del Fondo de Inversión está asignada al Contralor Normativo de la Sociedad Operadora.

**Valor en riesgo (VaR) de la cartera de inversión respecto de sus activos netos:** 0.35%, en un horizonte de un día, con un nivel de confianza del 95% a 2 colas.

La pérdida que en un escenario pesimista (3 en 100 veces) puede enfrentar el Fondo en un lapso de un día, es de \$3.50 pesos por cada \$1,000 invertidos. (Este dato es solo una estimación, y es válida únicamente en condiciones normales de mercado, las expectativas de pérdida podrían ser mayores, incluso por el monto total de la inversión realizada).

Se entiende por VaR a la pérdida máxima potencial en condiciones normales de mercado que pueden tener los activos netos de un Fondo de Inversión, calculada con un horizonte de tiempo de un día y con nivel de confianza al 95% a dos colas basada en una simulación histórica no paramétrica de 500 observaciones históricas en los factores de riesgo.

**Desempeño Histórico**

Clase	Índice de Referencia: S&P/BMV 28 Day Interbank Interest Rate Balance Index.
E3	

**Tabla de Rendimientos nominales anualizados**

	Último Mes	Últimos 3 Meses	Últimos 12 Meses	2021	2020	2019
RENDIMIENTO BRUTO	7.16 %	6.31 %	5.59 %	4.99 %	4.30 %	4.80 %
RENDIMIENTO NETO	6.81 %	5.97 %	5.25 %	4.64 %	3.95 %	4.45 %
TASA LIBRE DE RIESGO (CETES 28)	7.24 %	6.90 %	5.56 %	4.43 %	5.34 %	7.86 %
ÍNDICE DE REFERENCIA	5.91 %	6.44 %	5.62 %	4.73 %	5.87 %	8.64 %

-El rendimiento neto es después de comisiones y el que obtuvo el inversionista en el periodo.  
 -La tasa libre de riesgo es una tasa que no incluye descuentos por comisiones o cualquier otro gasto.  
 -El desempeño del Fondo en el pasado, no necesariamente es indicativo del desempeño que tendrá en el futuro.

**Régimen y Política de Inversión**

a) Estrategia de Administración: Activa.

b) Montos máximos o mínimos de inversión de los principales activos objeto de inversión del Fondo:

Reportos.	Mín	Máx
Valores corporativos y bancarios.	80%	100%
Valores de fácil realización y/o en valores con vencimiento menor a 3 meses.	10%	100%
Valores gubernamentales.		20%
Valores respaldados por activos.		20%

c) Política de inversión: El Fondo podrá invertir en una mezcla de valores de deuda en el mercado nacional y en mercados internacionales.

d) El Fondo buscará proporcionar un rendimiento similar al Índice S&P/BMV 28 Day Interbank Interest Rate Balance Index, el cual se puede consultar en [www.valmer.com.mx/es/valmer/Bench\\_SP\\_Info](http://www.valmer.com.mx/es/valmer/Bench_SP_Info).

e) El Fondo podrá invertir hasta un 40% de su activo neto en activos emitidos, avalados o aceptados por instituciones de crédito que formen parte del mismo Consorcio o Grupo empresarial al que pertenezca su Sociedad Operadora.

f) El Fondo podrá realizar operaciones de préstamo de valores con un plazo máximo de 1 año, con prórrogas por igual periodo.

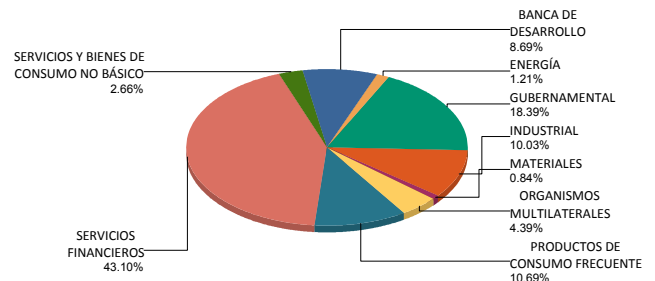
g) El Fondo no invertirá en instrumentos financieros derivados, valores estructurados ni en certificados bursátiles fiduciarios. NTEDP podrá adquirir valores respaldados por activos.

**Composición de la Cartera de Inversión**

Principales inversiones al mes de junio 2022

Clave de Pizarra	Activo Objeto de Inversión			Monto Miles de \$	%
	Emisora	Nombre/Subyacente	Tipo		
1BPAG91 230831	BONOS Prot Ahorro	N/A	REPORTO	696,559	8.39%
2BPAG28 241107	BONOS Prot Ahorro	N/A	REPORTO	527,408	6.35%
3BANOBRA 22265	BANOBRA	N/A	DEUDA	500,109	6.02%
4BPAG91 250430	BONOS Prot Ahorro	N/A	REPORTO	303,313	3.65%
5BANOB 21-2X	BANOBRA	N/A	REPORTO	250,055	3.01%
6SHF 21-2	Soc Hipot Federal	N/A	REPORTO	250,055	3.01%
7BLADEX 19	Banco Lat Comex	N/A	DEUDA	227,899	2.74%
8SORIANA 20	Organizac Soriana	N/A	DEUDA	150,578	1.81%
9BACHOCO 17	Industria Bachoco	N/A	DEUDA	130,349	1.57%
10LIVEPOL 17-2	Puerto de Liverp	N/A	DEUDA	130,145	1.57%
<b>Cartera Total</b>				<b>8,304,171</b>	<b>100%</b>

**Por Sector de Actividad Económica**



Swiss Certified

Signatory of:



ISO 9001:2015

**Comisiones y Remuneraciones por la Prestación de Servicios**
**Pagadas por el cliente**

Concepto	Clase E3		Clase más representativa (F4)	
	%	\$	%	\$
INCUMPLIMIENTO PLAZO MÍNIMO DE PERMANENCIA	n/a	n/a	n/a	n/a
INCUMPLIMIENTO SALDO MÍNIMO DE INVERSIÓN	n/a	n/a	n/a	n/a
COMPRA DE ACCIONES	n/a	n/a	n/a	n/a
VENTA DE ACCIONES	n/a	n/a	n/a	n/a
SERVICIOS POR ASESORÍA	n/a	n/a	n/a	n/a
SERVICIO DE CUSTODIA DE ACTIVOS OBJ. DE INV.	n/a	n/a	n/a	n/a
SERVICIO ADMINISTRACIÓN DE ACCIONES	n/a	n/a	n/a	n/a
OTRAS	n/a	n/a	n/a	n/a
<b>Total</b>	<b>n/a</b>	<b>n/a</b>	<b>n/a</b>	<b>n/a</b>

No aplica para ninguna clase accionaria.

**Pagadas por el Fondo de Inversión**

(cifras correspondientes al mes de junio 2022)

Concepto	Clase E3		Clase más representativa (F4)	
	%	\$	%	\$
ADMINISTRACIÓN DE ACTIVOS	0.090	0.900	0.420	4.200
ADMINISTRACIÓN ACTIVOS S/ DESEMPEÑO	N/A	N/A	N/A	N/A
DISTRIBUCIÓN DE ACCIONES	0.210	2.100	0.980	9.800
VALUACIÓN DE ACCIONES	0.001	0.012	0.001	0.012
DEPOSITO DE ACCIONES DEL FI	N/A	N/A	N/A	N/A
DEPOSITO DE VALORES	N/A	N/A	N/A	N/A
CONTABILIDAD	0.003	0.025	0.003	0.025
OTRAS	0.011	0.111	0.011	0.111
<b>Total</b>	<b>0.315</b>	<b>3.148</b>	<b>1.415</b>	<b>14.148</b>

\*Porcentajes y cifras en pesos anualizados. Monto por cada \$1,000 pesos invertidos.

Otros incluye: proveedor de precios, calificadora, otros servicios administrativos, custodia, cuotas de CNBV, de Bolsas de Valores y de Auditoría Externa.

**Información sobre comisiones y remuneraciones**

Las comisiones por compra y venta de acciones, pueden disminuir el monto total de su inversión. Esto implica que usted recibiría un monto menor después de una operación. Lo anterior, junto con las comisiones pagadas por el fondo, representa una reducción el rendimiento total que recibiría por su inversión en el Fondo de Inversión.

Algunos prestadores de servicios pueden establecer acuerdos con el Fondo de Inversión y ofrecerle descuentos por sus servicios. Para conocer su existencia y el posible beneficio para usted, pregunte con su distribuidor.

El Prospecto de Información al Público Inversionista contiene un mayor detalle de los conflictos de interés a los que pudiera estar sujeto.

**Políticas para la compra - venta de acciones**

<b>Plazo mínimo de permanencia:</b>	No tiene.	<b>Liquidez:</b>	Semanal (solicitar mínimo un día hábil antes).
<b>Recepción de órdenes:</b>	Compra: Solicitudes todos los días hábiles. Ventas: Todos los días hábiles y hasta un día hábil antes de su ejecución.	<b>Horario:</b>	<b>Apertura:</b> 08:00 horas, tiempo del centro de México. <b>Cierre:</b> 13:30 horas, tiempo del centro de México.
<b>Ejecución de operaciones:</b>	Compra: Mismo día de la solicitud. Ventas: Los jueves (si es inhábil, el siguiente día hábil).	<b>Límites de recompra:</b>	Hasta el 10% del activo neto del Fondo.
<b>Liquidación de operaciones:</b>	Mismo día de la ejecución.	<b>Diferencial*:</b>	En 2009 se aplicó un diferencial máximo de 2.77% sobre las ventas de fondo, por condiciones de mercado.

\*El Fondo de Inversión, ante condiciones desordenadas de mercado u operaciones inusuales, podrá aplicar a las operaciones de compraventa de sus acciones, un diferencial sobre el precio actualizado de valuación de dichas acciones, que haya determinado previamente, y conservarlo a favor de los inversionistas que permanezcan en el Fondo de Inversión.

**Prestadores de Servicios**

<b>Operadora:</b>	Operadora de Fondos Banorte, S.A. de C.V., Sociedad Operadora de Fondos de Inversión, Grupo Financiero Banorte.
<b>Distribuidora:</b>	Consultar Punto 2, inciso f) del Prospecto.
<b>Valuadora:</b>	GAF Operadora, S.A. de C.V., Sociedad Operadora Limitada de Fondos de Inversión
<b>Institución Calificadora de Valores:</b>	Fitch México, S.A. de C.V.
<b>Proveedor de Precios:</b>	Valuación Operativa y Referencias de Mercado, S.A. de C.V.

**Advertencias**

El Fondo de Inversión no cuenta con garantía alguna del IPAB, ni de la Sociedad Operadora ni del Grupo Financiero al que pertenece. La inversión en el Fondo de Inversión se encuentra respaldada hasta por el monto de su patrimonio.

Las inscripciones en el Registro Nacional de Valores tendrán efectos declarativos y no convalidan los actos jurídicos que sean nulos de conformidad con las leyes aplicables, ni implican certificación sobre la bondad de los valores inscritos en el mismo, o sobre la solvencia, liquidez o calidad crediticia del Fondo de Inversión.

Ningún intermediario financiero, apoderado para celebrar operaciones con el público, o cualquier otra persona, está autorizado para proporcionar información o hacer declaración alguna adicional al contenido del presente documento o el Prospecto de Información al Público Inversionista, por lo que deberán entenderse como no autorizados por el Fondo de Inversión.

Para mayor información, visite la página electrónica de nuestra Operadora y/o Distribuidoras, en donde podrá consultar el Prospecto de Información al Público Inversionista, así como la información actualizada sobre la cartera de inversiones del Fondo de Inversión.

El presente documento y el Prospecto de Información al Público Inversionista, son los únicos documentos de venta que reconoce el Fondo de Inversión como válidos.

**Centro de Atención al Inversionista**

<b>Contacto:</b>	Centro de Contacto.
<b>Teléfono:</b>	800 493 2000
<b>Horario:</b>	08:30 a 18:00 horas, tiempo del centro de México.

**Página(s) electrónica(s)**

<b>Operadora:</b>	www.banorte.com/fondosdeinversion
<b>Distribuidora:</b>	www.banorte.com/fondosdeinversion

**DOCUMENTO CON INFORMACIÓN CLAVE PARA LA INVERSIÓN**

FONDO BANORTE 10, S.A. DE C.V. F.I.I.D. administrado por OPERADORA DE FONDOS BANORTE, S.A. DE C.V. SOCIEDAD OPERADORA DE FONDOS DE INVERSIÓN, GFB

Tipo:	INSTRUMENTOS DE DEUDA	Serie B, Clase Accionaria	Posibles Adquirentes	Monto Mínimo de Inversión (\$)
Categoría:	MEDIANO PLAZO (IDMP)	E2	PERSONAS NO SUJETAS A RETENCIÓN	\$250,000,000.00
Clave de Pizarra:	NTEDP			
Calificación:	AAAf/S4(mex) Escala de calificación de Calificadora y homogénea			
Fecha de Autorización:	09 mayo 2022 No. Oficio 157/163/2022			

**Importante:** el valor de un Fondo de Inversión, cualquiera que sea su política de inversión, está sujeta a la fluctuación de los mercados, por lo que el inversionista puede obtener ganancias y pérdidas.

**Objetivo de Inversión**

El objetivo fundamental de NTEDP será ofrecer a nuestros clientes un portafolio en activos objeto de inversión de deuda corporativos y bancarios primordialmente y gubernamentales en menor medida, preponderantemente de mediano plazo y en menor proporción de corto y largo plazo. Los activos objeto de inversión de deuda corporativa y bancaria preponderantemente estarán referenciados a TIEE28. Los activos objeto de inversión podrán estar emitidos en el mercado local o en mercados internacionales, denominados en moneda nacional principalmente y/o en UDIS. De forma complementaria se podrá invertir en valores respaldados por activos.

NTEDP está orientado a pequeños, medianos y grandes inversionistas, personas físicas, personas morales, personas no sujetas a retención y Fondos de inversión, (conforme a los montos mínimos de inversión establecidos para cada clase, y a su nivel de complejidad o sofisticación), que busquen un nivel moderado de riesgo en función su objetivo, estrategia y calificación y horizonte de inversión del Fondo.

El horizonte de inversión para el inversionista que compra acciones de NTEDP es de mediano plazo, por lo que se sugiere permanecer en el Fondo entre uno y tres años para obtener los beneficios de la estrategia.

**Información Relevante**

Los Fondos de Inversión no cuentan con Asamblea de Accionistas, Consejo de Administración o Comisario:

-Las funciones de la Asamblea de Accionistas, así como las actividades del Consejo de Administración están encomendadas a Operadora de Fondos Banorte, S.A. de C.V., Sociedad Operadora de Fondos de Inversión, Grupo Financiero Banorte.

-La vigilancia del Fondo de Inversión está asignada al Contralor Normativo de la Sociedad Operadora.

**Valor en riesgo (VaR) de la cartera de inversión respecto de sus activos netos:** 0.35%, en un horizonte de un día, con un nivel de confianza del 95% a 2 colas.

La pérdida que en un escenario pesimista (3 en 100 veces) puede enfrentar el Fondo en un lapso de un día, es de \$3.50 pesos por cada \$1,000 invertidos. (Este dato es solo una estimación, y es válida únicamente en condiciones normales de mercado, las expectativas de pérdida podrían ser mayores, incluso por el monto total de la inversión realizada).

Se entiende por VaR a la pérdida máxima potencial en condiciones normales de mercado que pueden tener los activos netos de un Fondo de Inversión, calculada con un horizonte de tiempo de un día y con nivel de confianza al 95% a dos colas basada en una simulación histórica no paramétrica de 500 observaciones históricas en los factores de riesgo.

**Desempeño Histórico**

Clase	Índice de Referencia: S&P/BMV 28 Day Interbank Interest Rate Balance Index.
E2	

**Tabla de Rendimientos nominales anualizados**

	Último Mes	Últimos 3 Meses	Últimos 12 Meses	2021	2020	2019
RENDIMIENTO BRUTO	7.16 %	6.90 %	6.00 %	4.81 %	5.66 %	N/A
RENDIMIENTO NETO	6.92 %	6.67 %	5.77 %	4.57 %	5.43 %	N/A
TASA LIBRE DE RIESGO (CETES 28)	7.24 %	6.90 %	5.56 %	4.43 %	5.34 %	N/A
ÍNDICE DE REFERENCIA	5.91 %	6.44 %	5.62 %	4.73 %	5.87 %	N/A

-El rendimiento neto es después de comisiones y el que obtuvo el inversionista en el periodo.  
 -La tasa libre de riesgo es una tasa que no incluye descuentos por comisiones o cualquier otro gasto.  
 -El desempeño del Fondo en el pasado, no necesariamente es indicativo del desempeño que tendrá en el futuro.

**Régimen y Política de Inversión**

a) Estrategia de Administración: Activa.

b) Montos máximos o mínimos de inversión de los principales activos objeto de inversión del Fondo:

Reportos.	Mín	Máx
Valores corporativos y bancarios.	80%	100%
Valores de fácil realización y/o en valores con vencimiento menor a 3 meses.	10%	100%
Valores gubernamentales.		20%
Valores respaldados por activos.		20%

c) Política de inversión: El Fondo podrá invertir en una mezcla de valores de deuda en el mercado nacional y en mercados internacionales.

d) El Fondo buscará proporcionar un rendimiento similar al Índice S&P/BMV 28 Day Interbank Interest Rate Balance Index, el cual se puede consultar en [www.valmer.com.mx/es/valmer/Bench\\_SP\\_Info](http://www.valmer.com.mx/es/valmer/Bench_SP_Info).

e) El Fondo podrá invertir hasta un 40% de su activo neto en activos emitidos, avalados o aceptados por instituciones de crédito que formen parte del mismo Consorcio o Grupo empresarial al que pertenezca su Sociedad Operadora.

f) El Fondo podrá realizar operaciones de préstamo de valores con un plazo máximo de 1 año, con prórrogas por igual periodo.

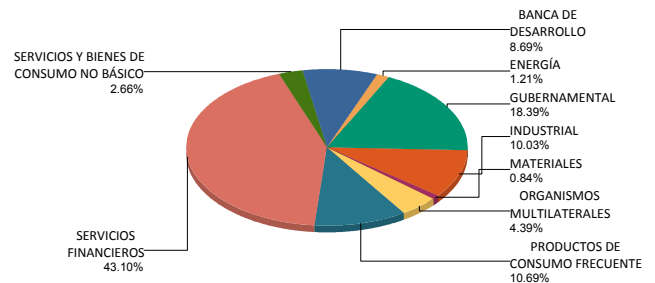
g) El Fondo no invertirá en instrumentos financieros derivados, valores estructurados ni en certificados bursátiles fiduciarios. NTEDP podrá adquirir valores respaldados por activos.

**Composición de la Cartera de Inversión**

Principales inversiones al mes de junio 2022

Clave de Pizarra	Activo Objeto de Inversión			Monto Miles de \$	%
	Emisora	Nombre/Subyacente	Tipo		
1BPAG91 230831	BONOS Prot Ahorro	N/A	REPORTO	696,559	8.39%
2BPAG28 241107	BONOS Prot Ahorro	N/A	REPORTO	527,408	6.35%
3BANOBRA 22265	BANOBRA	N/A	DEUDA	500,109	6.02%
4BPAG91 250430	BONOS Prot Ahorro	N/A	REPORTO	303,313	3.65%
5BANOB 21-2X	BANOBRA	N/A	REPORTO	250,055	3.01%
6SHF 21-2	Soc Hipot Federal	N/A	REPORTO	250,055	3.01%
7BLADEX 19	Banco Lat Comex	N/A	DEUDA	227,899	2.74%
8SORIANA 20	Organizac Soriana	N/A	DEUDA	150,578	1.81%
9BACHOCO 17	Industria Bachoco	N/A	DEUDA	130,349	1.57%
10LIVEPOL 17-2	Puerto de Liverp	N/A	DEUDA	130,145	1.57%
<b>Cartera Total</b>				<b>8,304,171</b>	<b>100%</b>

**Por Sector de Actividad Económica**



Swiss Certified

Signatory of:



Principles for Responsible Investment

ISO 9001:2015

**Comisiones y Remuneraciones por la Prestación de Servicios**
**Pagadas por el cliente**

Concepto	Clase E2		Clase más representativa (F4)	
	%	\$	%	\$
INCUMPLIMIENTO PLAZO MÍNIMO DE PERMANENCIA	n/a	n/a	n/a	n/a
INCUMPLIMIENTO SALDO MÍNIMO DE INVERSIÓN	n/a	n/a	n/a	n/a
COMPRA DE ACCIONES	n/a	n/a	n/a	n/a
VENTA DE ACCIONES	n/a	n/a	n/a	n/a
SERVICIOS POR ASESORÍA	n/a	n/a	n/a	n/a
SERVICIO DE CUSTODIA DE ACTIVOS OBJ. DE INV.	n/a	n/a	n/a	n/a
SERVICIO ADMINISTRACIÓN DE ACCIONES	n/a	n/a	n/a	n/a
OTRAS	n/a	n/a	n/a	n/a
<b>Total</b>	<b>n/a</b>	<b>n/a</b>	<b>n/a</b>	<b>n/a</b>

No aplica para ninguna clase accionaria.

**Pagadas por el Fondo de Inversión**

(cifras correspondientes al mes de junio 2022)

Concepto	Clase E2		Clase más representativa (F4)	
	%	\$	%	\$
ADMINISTRACIÓN DE ACTIVOS	0.060	0.600	0.420	4.200
ADMINISTRACIÓN ACTIVOS S/ DESEMPEÑO	N/A	N/A	N/A	N/A
DISTRIBUCIÓN DE ACCIONES	0.140	1.400	0.980	9.800
VALUACIÓN DE ACCIONES	0.001	0.012	0.001	0.012
DEPOSITO DE ACCIONES DEL FI	N/A	N/A	N/A	N/A
DEPOSITO DE VALORES	N/A	N/A	N/A	N/A
CONTABILIDAD	0.003	0.025	0.003	0.025
OTRAS	0.011	0.111	0.011	0.111
<b>Total</b>	<b>0.215</b>	<b>2.148</b>	<b>1.415</b>	<b>14.148</b>

\*Porcentajes y cifras en pesos anualizados. Monto por cada \$1,000 pesos invertidos.

Otros incluye: proveedor de precios, calificadora, otros servicios administrativos, custodia, cuotas de CNBV, de Bolsas de Valores y de Auditoría Externa.

**Información sobre comisiones y remuneraciones**

Las comisiones por compra y venta de acciones, pueden disminuir el monto total de su inversión. Esto implica que usted recibiría un monto menor después de una operación. Lo anterior, junto con las comisiones pagadas por el fondo, representa una reducción el rendimiento total que recibiría por su inversión en el Fondo de Inversión.

Algunos prestadores de servicios pueden establecer acuerdos con el Fondo de Inversión y ofrecerle descuentos por sus servicios. Para conocer su existencia y el posible beneficio para usted, pregunte con su distribuidor.

El Prospecto de Información al Público Inversionista contiene un mayor detalle de los conflictos de interés a los que pudiera estar sujeto.

**Políticas para la compra - venta de acciones**

<b>Plazo mínimo de permanencia:</b>	No tiene.	<b>Liquidez:</b>	Semanal (solicitar mínimo un día hábil antes).
<b>Recepción de órdenes:</b>	Compra: Solicitudes todos los días hábiles. Ventas: Todos los días hábiles y hasta un día hábil antes de su ejecución.	<b>Horario:</b>	<b>Apertura:</b> 08:00 horas, tiempo del centro de México. <b>Cierre:</b> 13:30 horas, tiempo del centro de México.
<b>Ejecución de operaciones:</b>	Compra: Mismo día de la solicitud. Ventas: Los jueves (si es inhábil, el siguiente día hábil).	<b>Límites de recompra:</b>	Hasta el 10% del activo neto del Fondo.
<b>Liquidación de operaciones:</b>	Mismo día de la ejecución.	<b>Diferencial*:</b>	En 2009 se aplicó un diferencial máximo de 2.77% sobre las ventas de fondo, por condiciones de mercado.

\*El Fondo de Inversión, ante condiciones desordenadas de mercado u operaciones inusuales, podrá aplicar a las operaciones de compraventa de sus acciones, un diferencial sobre el precio actualizado de valuación de dichas acciones, que haya determinado previamente, y conservarlo a favor de los inversionistas que permanezcan en el Fondo de Inversión.

**Prestadores de Servicios**

<b>Operadora:</b>	Operadora de Fondos Banorte, S.A. de C.V., Sociedad Operadora de Fondos de Inversión, Grupo Financiero Banorte.
<b>Distribuidora:</b>	Consultar Punto 2, inciso f) del Prospecto.
<b>Valuadora:</b>	GAF Operadora, S.A. de C.V., Sociedad Operadora Limitada de Fondos de Inversión
<b>Institución Calificadora de Valores:</b>	Fitch México, S.A. de C.V.
<b>Proveedor de Precios:</b>	Valuación Operativa y Referencias de Mercado, S.A. de C.V.

**Advertencias**

El Fondo de Inversión no cuenta con garantía alguna del IPAB, ni de la Sociedad Operadora ni del Grupo Financiero al que pertenece. La inversión en el Fondo de Inversión se encuentra respaldada hasta por el monto de su patrimonio.

Las inscripciones en el Registro Nacional de Valores tendrán efectos declarativos y no convalidan los actos jurídicos que sean nulos de conformidad con las leyes aplicables, ni implican certificación sobre la bondad de los valores inscritos en el mismo, o sobre la solvencia, liquidez o calidad crediticia del Fondo de Inversión.

Ningún intermediario financiero, apoderado para celebrar operaciones con el público, o cualquier otra persona, está autorizado para proporcionar información o hacer declaración alguna adicional al contenido del presente documento o el Prospecto de Información al Público Inversionista, por lo que deberán entenderse como no autorizados por el Fondo de Inversión.

Para mayor información, visite la página electrónica de nuestra Operadora y/o Distribuidoras, en donde podrá consultar el Prospecto de Información al Público Inversionista, así como la información actualizada sobre la cartera de inversiones del Fondo de Inversión.

El presente documento y el Prospecto de Información al Público Inversionista, son los únicos documentos de venta que reconoce el Fondo de Inversión como válidos.

**Centro de Atención al Inversionista**

<b>Contacto:</b>	Centro de Contacto.
<b>Teléfono:</b>	800 493 2000
<b>Horario:</b>	08:30 a 18:00 horas, tiempo del centro de México.

**Página(s) electrónica(s)**

<b>Operadora:</b>	www.banorte.com/fondosdeinversion
<b>Distribuidora:</b>	www.banorte.com/fondosdeinversion



**DOCUMENTO CON INFORMACIÓN CLAVE PARA LA INVERSIÓN**

FONDO BANORTE 10, S.A. DE C.V. F.I.I.D. administrado por OPERADORA DE FONDOS BANORTE, S.A. DE C.V. SOCIEDAD OPERADORA DE FONDOS DE INVERSIÓN, GFB

Tipo:	INSTRUMENTOS DE DEUDA	Serie B, Clase Accionaria	Posibles Adquirentes	Monto Mínimo de Inversión (\$)
Categoría:	MEDIANO PLAZO (IDMP)	E1	PERSONAS NO SUJETAS A RETENCIÓN	\$500,000,000.00
Clave de Pizarra:	NTEDP			
Calificación:	AAAf/S4(mex) Escala de calificación de Calificadora y homogénea			
Fecha de Autorización:	09 mayo 2022 No. Oficio 157/163/2022			

**Importante:** el valor de un Fondo de Inversión, cualquiera que sea su política de inversión, está sujeta a la fluctuación de los mercados, por lo que el inversionista puede obtener ganancias y pérdidas.

**Objetivo de Inversión**

El objetivo fundamental de NTEDP será ofrecer a nuestros clientes un portafolio en activos objeto de inversión de deuda corporativos y bancarios primordialmente y gubernamentales en menor medida, preponderantemente de mediano plazo y en menor proporción de corto y largo plazo. Los activos objeto de inversión de deuda corporativa y bancaria preponderantemente estarán referenciados a TIEE28. Los activos objeto de inversión podrán estar emitidos en el mercado local o en mercados internacionales, denominados en moneda nacional principalmente y/o en UDIS. De forma complementaria se podrá invertir en valores respaldados por activos.

NTEDP está orientado a pequeños, medianos y grandes inversionistas, personas físicas, personas morales, personas no sujetas a retención y Fondos de inversión, (conforme a los montos mínimos de inversión establecidos para cada clase, y a su nivel de complejidad o sofisticación), que busquen un nivel moderado de riesgo en función su objetivo, estrategia y calificación y horizonte de inversión del Fondo.

El horizonte de inversión para el inversionista que compra acciones de NTEDP es de mediano plazo, por lo que se sugiere permanecer en el Fondo entre uno y tres años para obtener los beneficios de la estrategia.

**Información Relevante**

Los Fondos de Inversión no cuentan con Asamblea de Accionistas, Consejo de Administración o Comisario:

-Las funciones de la Asamblea de Accionistas, así como las actividades del Consejo de Administración están encomendadas a Operadora de Fondos Banorte, S.A. de C.V., Sociedad Operadora de Fondos de Inversión, Grupo Financiero Banorte.

-La vigilancia del Fondo de Inversión está asignada al Contralor Normativo de la Sociedad Operadora.

**Valor en riesgo (VaR) de la cartera de inversión respecto de sus activos netos:** 0.35%, en un horizonte de un día, con un nivel de confianza del 95% a 2 colas.

La pérdida que en un escenario pesimista (3 en 100 veces) puede enfrentar el Fondo en un lapso de un día, es de \$3.50 pesos por cada \$1,000 invertidos. (Este dato es solo una estimación, y es válida únicamente en condiciones normales de mercado, las expectativas de pérdida podrían ser mayores, incluso por el monto total de la inversión realizada).

Se entiende por VaR a la pérdida máxima potencial en condiciones normales de mercado que pueden tener los activos netos de un Fondo de Inversión, calculada con un horizonte de tiempo de un día y con nivel de confianza al 95% a dos colas basada en una simulación histórica no paramétrica de 500 observaciones históricas en los factores de riesgo.

**Desempeño Histórico**

Clase	Índice de Referencia: S&P/BMV 28 Day Interbank Interest Rate Balance Index.
E1	

**Tabla de Rendimientos nominales anualizados**

	Último Mes	Últimos 3 Meses	Últimos 12 Meses	2021	2020	2019
RENDIMIENTO BRUTO	7.16 %	6.90 %	6.00 %	5.00 %	4.09 %	N/A
RENDIMIENTO NETO	7.04 %	6.79 %	5.89 %	4.88 %	3.97 %	N/A
TASA LIBRE DE RIESGO (CETES 28)	7.24 %	6.90 %	5.56 %	4.43 %	5.34 %	N/A
ÍNDICE DE REFERENCIA	5.91 %	6.44 %	5.62 %	4.73 %	5.87 %	N/A

-El rendimiento neto es después de comisiones y el que obtuvo el inversionista en el periodo.  
 -La tasa libre de riesgo es una tasa que no incluye descuentos por comisiones o cualquier otro gasto.  
 -El desempeño del Fondo en el pasado, no necesariamente es indicativo del desempeño que tendrá en el futuro.

**Régimen y Política de Inversión**

a) Estrategia de Administración: Activa.

b) Montos máximos o mínimos de inversión de los principales activos objeto de inversión del Fondo:

	Mín	Máx
Reportos.		40%
Valores corporativos y bancarios.	80%	100%
Valores de fácil realización y/o en valores con vencimiento menor a 3 meses.	10%	100%
Valores gubernamentales.		20%
Valores respaldados por activos.		20%

c) Política de inversión: El Fondo podrá invertir en una mezcla de valores de deuda en el mercado nacional y en mercados internacionales.

d) El Fondo buscará proporcionar un rendimiento similar al Índice S&P/BMV 28 Day Interbank Interest Rate Balance Index, el cual se puede consultar en [www.valmer.com.mx/es/valmer/Bench\\_SP\\_Info](http://www.valmer.com.mx/es/valmer/Bench_SP_Info).

e) El Fondo podrá invertir hasta un 40% de su activo neto en activos emitidos, avalados o aceptados por instituciones de crédito que formen parte del mismo Consorcio o Grupo empresarial al que pertenezca su Sociedad Operadora.

f) El Fondo podrá realizar operaciones de préstamo de valores con un plazo máximo de 1 año, con prórrogas por igual periodo.

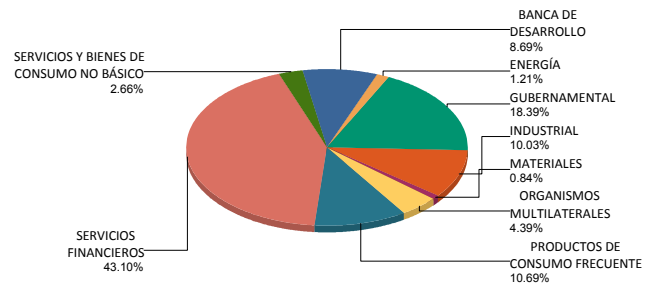
g) El Fondo no invertirá en instrumentos financieros derivados, valores estructurados ni en certificados bursátiles fiduciarios. NTEDP podrá adquirir valores respaldados por activos.

**Composición de la Cartera de Inversión**

Principales inversiones al mes de junio 2022

Clave de Pizarra	Activo Objeto de Inversión			Monto Miles de \$	%
	Emisora	Nombre/Subyacente	Tipo		
1BPAG91 230831	BONOS Prot Ahorro	N/A	REPORTO	696,559	8.39%
2BPAG28 241107	BONOS Prot Ahorro	N/A	REPORTO	527,408	6.35%
3BANOBRA 22265	BANOBRAS	N/A	DEUDA	500,109	6.02%
4BPAG91 250430	BONOS Prot Ahorro	N/A	REPORTO	303,313	3.65%
5BANOB 21-2X	BANOBRAS	N/A	REPORTO	250,055	3.01%
6SHF 21-2	Soc Hipot Federal	N/A	REPORTO	250,055	3.01%
7BLADEX 19	Banco Lat Comex	N/A	DEUDA	227,899	2.74%
8SORIANA 20	Organizac Soriana	N/A	DEUDA	150,578	1.81%
9BACHOCO 17	Industria Bachoco	N/A	DEUDA	130,349	1.57%
10LIVEPOL 17-2	Puerto de Liverp	N/A	DEUDA	130,145	1.57%
<b>Cartera Total</b>				<b>8,304,171</b>	<b>100%</b>

**Por Sector de Actividad Económica**



Swiss Certified

Signatory of:



ISO 9001:2015

**Comisiones y Remuneraciones por la Prestación de Servicios**
**Pagadas por el cliente**

Concepto	Clase E1		Clase más representativa (F4)	
	%	\$	%	\$
INCUMPLIMIENTO PLAZO MÍNIMO DE PERMANENCIA	n/a	n/a	n/a	n/a
INCUMPLIMIENTO SALDO MÍNIMO DE INVERSIÓN	n/a	n/a	n/a	n/a
COMPRA DE ACCIONES	n/a	n/a	n/a	n/a
VENTA DE ACCIONES	n/a	n/a	n/a	n/a
SERVICIOS POR ASESORÍA	n/a	n/a	n/a	n/a
SERVICIO DE CUSTODIA DE ACTIVOS OBJ. DE INV.	n/a	n/a	n/a	n/a
SERVICIO ADMINISTRACIÓN DE ACCIONES	n/a	n/a	n/a	n/a
OTRAS	n/a	n/a	n/a	n/a
<b>Total</b>	<b>n/a</b>	<b>n/a</b>	<b>n/a</b>	<b>n/a</b>

No aplica para ninguna clase accionaria.

**Pagadas por el Fondo de Inversión**

(cifras correspondientes al mes de junio 2022)

Concepto	Clase E1		Clase más representativa (F4)	
	%	\$	%	\$
ADMINISTRACIÓN DE ACTIVOS	0.030	0.300	0.420	4.200
ADMINISTRACIÓN ACTIVOS S/ DESEMPEÑO	N/A	N/A	N/A	N/A
DISTRIBUCIÓN DE ACCIONES	0.070	0.700	0.980	9.800
VALUACIÓN DE ACCIONES	0.001	0.012	0.001	0.012
DEPOSITO DE ACCIONES DEL FI	N/A	N/A	N/A	N/A
DEPOSITO DE VALORES	N/A	N/A	N/A	N/A
CONTABILIDAD	0.003	0.025	0.003	0.025
OTRAS	0.011	0.111	0.011	0.111
<b>Total</b>	<b>0.115</b>	<b>1.148</b>	<b>1.415</b>	<b>14.148</b>

\*Porcentajes y cifras en pesos anualizados. Monto por cada \$1,000 pesos invertidos.

Otros incluye: proveedor de precios, calificadora, otros servicios administrativos, custodia, cuotas de CNBV, de Bolsas de Valores y de Auditoría Externa.

**Información sobre comisiones y remuneraciones**

Las comisiones por compra y venta de acciones, pueden disminuir el monto total de su inversión. Esto implica que usted recibiría un monto menor después de una operación. Lo anterior, junto con las comisiones pagadas por el fondo, representa una reducción el rendimiento total que recibiría por su inversión en el Fondo de Inversión.

Algunos prestadores de servicios pueden establecer acuerdos con el Fondo de Inversión y ofrecerle descuentos por sus servicios. Para conocer su existencia y el posible beneficio para usted, pregunte con su distribuidor.

El Prospecto de Información al Público Inversionista contiene un mayor detalle de los conflictos de interés a los que pudiera estar sujeto.

**Políticas para la compra - venta de acciones**

<b>Plazo mínimo de permanencia:</b>	No tiene.	<b>Liquidez:</b>	Semanal (solicitar mínimo un día hábil antes).
<b>Recepción de órdenes:</b>	Compra: Solicitudes todos los días hábiles. Ventas: Todos los días hábiles y hasta un día hábil antes de su ejecución.	<b>Horario:</b>	<b>Apertura:</b> 08:00 horas, tiempo del centro de México. <b>Cierre:</b> 13:30 horas, tiempo del centro de México.
<b>Ejecución de operaciones:</b>	Compra: Mismo día de la solicitud. Ventas: Los jueves (si es inhábil, el siguiente día hábil).	<b>Límites de recompra:</b>	Hasta el 10% del activo neto del Fondo.
<b>Liquidación de operaciones:</b>	Mismo día de la ejecución.	<b>Diferencial*:</b>	En 2009 se aplicó un diferencial máximo de 2.77% sobre las ventas de fondo, por condiciones de mercado.

\*El Fondo de Inversión, ante condiciones desordenadas de mercado u operaciones inusuales, podrá aplicar a las operaciones de compraventa de sus acciones, un diferencial sobre el precio actualizado de valuación de dichas acciones, que haya determinado previamente, y conservarlo a favor de los inversionistas que permanezcan en el Fondo de Inversión.

**Prestadores de Servicios**

<b>Operadora:</b>	Operadora de Fondos Banorte, S.A. de C.V., Sociedad Operadora de Fondos de Inversión, Grupo Financiero Banorte.
<b>Distribuidora:</b>	Consultar Punto 2, inciso f) del Prospecto.
<b>Valuadora:</b>	GAF Operadora, S.A. de C.V., Sociedad Operadora Limitada de Fondos de Inversión
<b>Institución Calificadora de Valores:</b>	Fitch México, S.A. de C.V.
<b>Proveedor de Precios:</b>	Valuación Operativa y Referencias de Mercado, S.A. de C.V.

**Advertencias**

El Fondo de Inversión no cuenta con garantía alguna del IPAB, ni de la Sociedad Operadora ni del Grupo Financiero al que pertenece. La inversión en el Fondo de Inversión se encuentra respaldada hasta por el monto de su patrimonio.

Las inscripciones en el Registro Nacional de Valores tendrán efectos declarativos y no convalidan los actos jurídicos que sean nulos de conformidad con las leyes aplicables, ni implican certificación sobre la bondad de los valores inscritos en el mismo, o sobre la solvencia, liquidez o calidad crediticia del Fondo de Inversión.

Ningún intermediario financiero, apoderado para celebrar operaciones con el público, o cualquier otra persona, está autorizado para proporcionar información o hacer declaración alguna adicional al contenido del presente documento o el Prospecto de Información al Público Inversionista, por lo que deberán entenderse como no autorizados por el Fondo de Inversión.

Para mayor información, visite la página electrónica de nuestra Operadora y/o Distribuidoras, en donde podrá consultar el Prospecto de Información al Público Inversionista, así como la información actualizada sobre la cartera de inversiones del Fondo de Inversión.

El presente documento y el Prospecto de Información al Público Inversionista, son los únicos documentos de venta que reconoce el Fondo de Inversión como válidos.

**Centro de Atención al Inversionista**

<b>Contacto:</b>	Centro de Contacto.
<b>Teléfono:</b>	800 493 2000
<b>Horario:</b>	08:30 a 18:00 horas, tiempo del centro de México.

**Página(s) electrónica(s)**

<b>Operadora:</b>	www.banorte.com/fondosdeinversion
<b>Distribuidora:</b>	www.banorte.com/fondosdeinversion

**DOCUMENTO CON INFORMACIÓN CLAVE PARA LA INVERSIÓN**

FONDO BANORTE 10, S.A. DE C.V. F.I.I.D. administrado por OPERADORA DE FONDOS BANORTE, S.A. DE C.V. SOCIEDAD OPERADORA DE FONDOS DE INVERSIÓN, GFB

Tipo:	INSTRUMENTOS DE DEUDA	Serie B, Clase Accionaria	Posibles Adquirentes	Monto Mínimo de Inversión (\$)
Categoría:	MEDIANO PLAZO (IDMP)	APIE	PERSONAS NO SUJETAS A RETENCIÓN (que cumplan con art. 106 frac. IV, inciso b) de CUIFI)	Sin monto mínimo de inversión
Clave de Pizarra:	NTEDP			
Calificación:	AAAf/S4(mex) Escala de calificación de Calificadora y homogénea			
Fecha de Autorización:	09 mayo 2022 No. Oficio 157/163/2022			

**Importante:** el valor de un Fondo de Inversión, cualquiera que sea su política de inversión, está sujeta a la fluctuación de los mercados, por lo que el inversionista puede obtener ganancias y pérdidas.

**Objetivo de Inversión**

El objetivo fundamental de NTEDP será ofrecer a nuestros clientes un portafolio en activos objeto de inversión de deuda corporativos y bancarios primordialmente y gubernamentales en menor medida, preponderantemente de mediano plazo y en menor proporción de corto y largo plazo. Los activos objeto de inversión de deuda corporativa y bancaria preponderantemente estarán referenciados a TIEE28. Los activos objeto de inversión podrán estar emitidos en el mercado local o en mercados internacionales, denominados en moneda nacional principalmente y/o en UDIS. De forma complementaria se podrá invertir en valores respaldados por activos.

NTEDP está orientado a pequeños, medianos y grandes inversionistas, personas físicas, personas morales, personas no sujetas a retención y Fondos de inversión, (conforme a los montos mínimos de inversión establecidos para cada clase, y a su nivel de complejidad o sofisticación), que busquen un nivel moderado de riesgo en función su objetivo, estrategia y calificación y horizonte de inversión del Fondo.

El horizonte de inversión para el inversionista que compra acciones de NTEDP es de mediano plazo, por lo que se sugiere permanecer en el Fondo entre uno y tres años para obtener los beneficios de la estrategia.

**Información Relevante**

Los Fondos de Inversión no cuentan con Asamblea de Accionistas, Consejo de Administración o Comisario:

-Las funciones de la Asamblea de Accionistas, así como las actividades del Consejo de Administración están encomendadas a Operadora de Fondos Banorte, S.A. de C.V., Sociedad Operadora de Fondos de Inversión, Grupo Financiero Banorte.

-La vigilancia del Fondo de Inversión está asignada al Contralor Normativo de la Sociedad Operadora.

**Valor en riesgo (VaR) de la cartera de inversión respecto de sus activos netos:** 0.35%, en un horizonte de un día, con un nivel de confianza del 95% a 2 colas.

La pérdida que en un escenario pesimista (3 en 100 veces) puede enfrentar el Fondo en un lapso de un día, es de \$3.50 pesos por cada \$1,000 invertidos. (Este dato es solo una estimación, y es válida únicamente en condiciones normales de mercado, las expectativas de pérdida podrían ser mayores, incluso por el monto total de la inversión realizada).

Se entiende por VaR a la pérdida máxima potencial en condiciones normales de mercado que pueden tener los activos netos de un Fondo de Inversión, calculada con un horizonte de tiempo de un día y con nivel de confianza al 95% a dos colas basada en una simulación histórica no paramétrica de 500 observaciones históricas en los factores de riesgo.

**Desempeño Histórico**

Clase	Índice de Referencia: S&P/BMV 28 Day Interbank Interest Rate Balance Index.
APIE	

**Tabla de Rendimientos nominales anualizados**

	Último Mes	Últimos 3 Meses	Últimos 12 Meses	2021	2020	2019
RENDIMIENTO BRUTO	3.14 %	3.64 %	3.60 %	3.46 %	3.65 %	N/A
RENDIMIENTO NETO	3.14 %	3.64 %	3.60 %	3.46 %	3.65 %	N/A
TASA LIBRE DE RIESGO (CETES 28)	7.24 %	6.90 %	5.56 %	4.43 %	5.34 %	N/A
ÍNDICE DE REFERENCIA	5.91 %	6.44 %	5.62 %	4.73 %	5.87 %	N/A

-El rendimiento neto es después de comisiones y el que obtuvo el inversionista en el periodo.  
 -La tasa libre de riesgo es una tasa que no incluye descuentos por comisiones o cualquier otro gasto.  
 -El desempeño del Fondo en el pasado, no necesariamente es indicativo del desempeño que tendrá en el futuro.

**Régimen y Política de Inversión**

a) Estrategia de Administración: Activa.

b) Montos máximos o mínimos de inversión de los principales activos objeto de inversión del Fondo:

Reportos.	Mín	Máx
Valores corporativos y bancarios.	80%	100%
Valores de fácil realización y/o en valores con vencimiento menor a 3 meses.	10%	100%
Valores gubernamentales.		20%
Valores respaldados por activos.		20%

c) Política de inversión: El Fondo podrá invertir en una mezcla de valores de deuda en el mercado nacional y en mercados internacionales.

d) El Fondo buscará proporcionar un rendimiento similar al Índice S&P/BMV 28 Day Interbank Interest Rate Balance Index, el cual se puede consultar en [www.valmer.com.mx/es/valmer/Bench\\_SP\\_Info](http://www.valmer.com.mx/es/valmer/Bench_SP_Info).

e) El Fondo podrá invertir hasta un 40% de su activo neto en activos emitidos, avalados o aceptados por instituciones de crédito que formen parte del mismo Consorcio o Grupo empresarial al que pertenezca su Sociedad Operadora.

f) El Fondo podrá realizar operaciones de préstamo de valores con un plazo máximo de 1 año, con prórrogas por igual periodo.

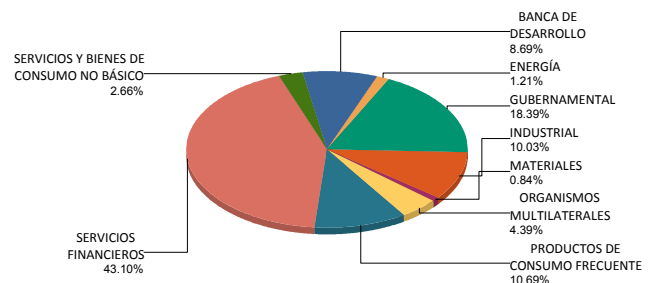
g) El Fondo no invertirá en instrumentos financieros derivados, valores estructurados ni en certificados bursátiles fiduciarios. NTEDP podrá adquirir valores respaldados por activos.

**Composición de la Cartera de Inversión**

Principales inversiones al mes de junio 2022

Clave de Pizarra	Activo Objeto de Inversión			Monto Miles de \$	%
	Emisora	Nombre/Subyacente	Tipo		
1BPAG91 230831	BONOS Prot Ahorro	N/A	REPORTO	696,559	8.39%
2BPAG28 241107	BONOS Prot Ahorro	N/A	REPORTO	527,408	6.35%
3BANOBRA 22265	BANOBRA	N/A	DEUDA	500,109	6.02%
4BPAG91 250430	BONOS Prot Ahorro	N/A	REPORTO	303,313	3.65%
5BANOB 21-2X	BANOBRA	N/A	REPORTO	250,055	3.01%
6SHF 21-2	Soc Hipot Federal	N/A	REPORTO	250,055	3.01%
7BLADEX 19	Banco Lat Comex	N/A	DEUDA	227,899	2.74%
8SORIANA 20	Organizac Soriana	N/A	DEUDA	150,578	1.81%
9BACHOCO 17	Industria Bachoco	N/A	DEUDA	130,349	1.57%
10LIVEPOL 17-2	Puerto de Liverp	N/A	DEUDA	130,145	1.57%
<b>Cartera Total</b>				<b>8,304,171</b>	<b>100%</b>

**Por Sector de Actividad Económica**



Swiss Certified

Signatory of:



Principles for Responsible Investment

ISO 9001: 2015

**Comisiones y Remuneraciones por la Prestación de Servicios**
**Pagadas por el cliente**

Concepto	Clase APIE		Clase más representativa (F4)	
	%	\$	%	\$
INCUMPLIMIENTO PLAZO MÍNIMO DE PERMANENCIA	n/a	n/a	n/a	n/a
INCUMPLIMIENTO SALDO MÍNIMO DE INVERSIÓN	n/a	n/a	n/a	n/a
COMPRA DE ACCIONES	n/a	n/a	n/a	n/a
VENTA DE ACCIONES	n/a	n/a	n/a	n/a
SERVICIOS POR ASESORÍA	n/a	n/a	n/a	n/a
SERVICIO DE CUSTODIA DE ACTIVOS OBJ. DE INV.	n/a	n/a	n/a	n/a
SERVICIO ADMINISTRACIÓN DE ACCIONES	n/a	n/a	n/a	n/a
OTRAS	n/a	n/a	n/a	n/a
<b>Total</b>	<b>n/a</b>	<b>n/a</b>	<b>n/a</b>	<b>n/a</b>

No aplica para ninguna clase accionaria.

**Pagadas por el Fondo de Inversión**

(cifras correspondientes al mes de junio 2022)

Concepto	Clase APIE		Clase más representativa (F4)	
	%	\$	%	\$
ADMINISTRACIÓN DE ACTIVOS	0.000	0.000	0.420	4.200
ADMINISTRACIÓN ACTIVOS S/ DESEMPEÑO	N/A	N/A	N/A	N/A
DISTRIBUCIÓN DE ACCIONES	0.000	0.000	0.980	9.800
VALUACIÓN DE ACCIONES	0.000	0.000	0.001	0.012
DEPOSITO DE ACCIONES DEL FI	N/A	N/A	N/A	N/A
DEPOSITO DE VALORES	N/A	N/A	N/A	N/A
CONTABILIDAD	0.000	0.000	0.003	0.025
OTRAS	0.000	0.000	0.011	0.111
<b>Total</b>	<b>0.000</b>	<b>0.000</b>	<b>1.415</b>	<b>14.148</b>

\*Porcentajes y cifras en pesos anualizados. Monto por cada \$1,000 pesos invertidos.

Otros incluye: proveedor de precios, calificadora, otros servicios administrativos, custodia, cuotas de CNBV, de Bolsas de Valores y de Auditoría Externa.

**Información sobre comisiones y remuneraciones**

Las comisiones por compra y venta de acciones, pueden disminuir el monto total de su inversión. Esto implica que usted recibiría un monto menor después de una operación. Lo anterior, junto con las comisiones pagadas por el fondo, representa una reducción el rendimiento total que recibiría por su inversión en el Fondo de Inversión.

Algunos prestadores de servicios pueden establecer acuerdos con el Fondo de Inversión y ofrecerle descuentos por sus servicios. Para conocer su existencia y el posible beneficio para usted, pregunte con su distribuidor.

El Prospecto de Información al Público Inversionista contiene un mayor detalle de los conflictos de interés a los que pudiera estar sujeto.

**Políticas para la compra - venta de acciones**

<b>Plazo mínimo de permanencia:</b>	No tiene.	<b>Liquidez:</b>	Semanal (solicitar mínimo un día hábil antes).
<b>Recepción de órdenes:</b>	Compra: Solicitudes todos los días hábiles. Ventas: Todos los días hábiles y hasta un día hábil antes de su ejecución.	<b>Horario:</b>	<b>Apertura:</b> 08:00 horas, tiempo del centro de México. <b>Cierre:</b> 13:30 horas, tiempo del centro de México.
<b>Ejecución de operaciones:</b>	Compra: Mismo día de la solicitud. Ventas: Los jueves (si es inhábil, el siguiente día hábil).	<b>Límites de recompra:</b>	Hasta el 10% del activo neto del Fondo.
<b>Liquidación de operaciones:</b>	Mismo día de la ejecución.	<b>Diferencial*:</b>	En 2009 se aplicó un diferencial máximo de 2.77% sobre las ventas de fondo, por condiciones de mercado.

\*El Fondo de Inversión, ante condiciones desordenadas de mercado u operaciones inusuales, podrá aplicar a las operaciones de compraventa de sus acciones, un diferencial sobre el precio actualizado de valuación de dichas acciones, que haya determinado previamente, y conservarlo a favor de los inversionistas que permanezcan en el Fondo de Inversión.

**Prestadores de Servicios**

<b>Operadora:</b>	Operadora de Fondos Banorte, S.A. de C.V., Sociedad Operadora de Fondos de Inversión, Grupo Financiero Banorte.
<b>Distribuidora:</b>	Consultar Punto 2, inciso f) del Prospecto.
<b>Valuadora:</b>	GAF Operadora, S.A. de C.V., Sociedad Operadora Limitada de Fondos de Inversión
<b>Institución Calificadora de Valores:</b>	Fitch México, S.A. de C.V.
<b>Proveedor de Precios:</b>	Valuación Operativa y Referencias de Mercado, S.A. de C.V.

**Advertencias**

El Fondo de Inversión no cuenta con garantía alguna del IPAB, ni de la Sociedad Operadora ni del Grupo Financiero al que pertenece. La inversión en el Fondo de Inversión se encuentra respaldada hasta por el monto de su patrimonio.

Las inscripciones en el Registro Nacional de Valores tendrán efectos declarativos y no convalidan los actos jurídicos que sean nulos de conformidad con las leyes aplicables, ni implican certificación sobre la bondad de los valores inscritos en el mismo, o sobre la solvencia, liquidez o calidad crediticia del Fondo de Inversión.

Ningún intermediario financiero, apoderado para celebrar operaciones con el público, o cualquier otra persona, está autorizado para proporcionar información o hacer declaración alguna adicional al contenido del presente documento o el Prospecto de Información al Público Inversionista, por lo que deberán entenderse como no autorizados por el Fondo de Inversión.

Para mayor información, visite la página electrónica de nuestra Operadora y/o Distribuidoras, en donde podrá consultar el Prospecto de Información al Público Inversionista, así como la información actualizada sobre la cartera de inversiones del Fondo de Inversión.

El presente documento y el Prospecto de Información al Público Inversionista, son los únicos documentos de venta que reconoce el Fondo de Inversión como válidos.

**Centro de Atención al Inversionista**

<b>Contacto:</b>	Centro de Contacto.
<b>Teléfono:</b>	800 493 2000
<b>Horario:</b>	08:30 a 18:00 horas, tiempo del centro de México.

**Página(s) electrónica(s)**

<b>Operadora:</b>	www.banorte.com/fondosdeinversion
<b>Distribuidora:</b>	www.banorte.com/fondosdeinversion