

DOCUMENTO CON INFORMACIÓN CLAVE PARA LA INVERSIÓN

FONDO BANORTE 30, S.A. DE C.V. F.I.R.V. administrado por OPERADORA DE FONDOS BANORTE, S.A. DE C.V. SOCIEDAD OPERADORA DE FONDOS DE INVERSIÓN, GFB

Tipo:	RENTA VARIABLE	Serie B, Clase Accionaria	Posibles Adquirentes	Monto Mínimo de Inversión (\$)
Categoría:	DISCRECIONAL (RVDIS)	F5	PERSONAS FÍSICAS	\$1.00
Clave de Pizarra:	NTEAI			
Calificación:	N/A			
Fecha de Autorización:	15 diciembre 2021 No. Oficio 157/13437/2021			

Importante: el valor de un Fondo de Inversión, cualquiera que sea su política de inversión, está sujeta a la fluctuación de los mercados, por lo que el inversionista puede obtener ganancias y pérdidas.

Objetivo de Inversión

El objetivo fundamental de NTEAI es invertir en valores y/o activos objeto de inversión cuyo subyacente preponderantemente corresponda al mercado de deuda y en menor proporción al mercado de renta variable en moneda nacional, UDIS y/o moneda extranjera. La inversión de estos valores será mayoritariamente a través de Exchange Traded Funds (ETF's por sus siglas en inglés) y en menor proporción en directo. De manera complementaria podrá invertir en depósitos bancarios de dinero a la vista en entidades financieras inclusive del exterior en pesos y/o en otras divisas, valores respaldados por activos y valores extranjeros de deuda, de deuda en moneda nacional, UDIS y/o moneda extranjera.

NTEAI está orientado a pequeños, medianos y grandes inversionistas, personas físicas, personas morales, personas no sujetas a retención y/o Fondos de Inversión (conforme a los montos mínimos de inversión establecidos para cada serie y a su nivel de complejidad o sofisticación), que busquen un nivel muy alto de riesgo y baja liquidez en función de su objetivo y estrategia del Fondo.

El horizonte de inversión para el inversionista que compra acciones de NTEAI es de largo plazo, por lo que se sugiere permanecer en el Fondo más de tres años para obtener los beneficios de la estrategia.

Información Relevante

La Sociedad Operadora ha celebrado con Alliance Bernstein L.P (Alliance) un contrato en virtud del cual, Alliance presta servicios de asesoría de inversión para el Fondo NTEAI, siendo la Operadora la única y exclusiva responsable de las decisiones de inversión de NTEAI.

Por el grado de especialización del Fondo, éste se recomienda a inversionistas con amplios conocimientos financieros.

Los Fondos de Inversión no cuentan con Asamblea de Accionistas, Consejo de Administración o Comisario:

-Las funciones de la Asamblea de Accionistas, así como las actividades del Consejo de Administración están encomendadas a Operadora de Fondos Banorte, S.A. de C.V., Sociedad Operadora de Fondos de Inversión, Grupo Financiero Banorte.

-La vigilancia del Fondo está asignada al Contralor Normativo de la Sociedad Operadora.

Valor en riesgo (VaR) de la cartera de inversión respecto de sus activos netos: 2.00%, con un nivel de confianza del 95% a 2 colas.

La pérdida que en un escenario pesimista (3 en 100 veces) puede enfrentar el Fondo en un lapso de un día, es de \$20.00 por cada \$1,000 invertidos. (Este dato es solo una estimación, y es válida únicamente en condiciones normales de mercado, las expectativas de pérdida podrían ser mayores, incluso por el monto total de la inversión realizada).

Se entiende por VaR a la pérdida máxima potencial en condiciones normales de mercado que pueden tener los activos netos de un Fondo de Inversión, calculada con un horizonte de tiempo de un día y con nivel de confianza al 95% a dos colas basada en una simulación histórica no paramétrica de 500 observaciones históricas en los factores de riesgo.

Desempeño Histórico

Clase F5	Índice de Referencia: Barclays U.S. Aggregate Bond Index
--------------------	---

Tabla de Rendimientos Efectivos

	Último Mes	Últimos 3 Meses	Últimos 12 Meses	2021	2020	2019
RENDIMIENTO BRUTO	-3.10 %	-6.99 %	-11.82 %	3.83 %	12.55 %	7.26 %
RENDIMIENTO NETO	-3.26 %	-7.50 %	-13.85 %	1.80 %	10.52 %	5.23 %
TASA LIBRE DE RIESGO (CETES 28)	7.24 %	6.90 %	5.56 %	4.43 %	5.34 %	7.86 %
ÍNDICE DE REFERENCIA	0.68 %	-3.52 %	-9.39 %	1.48 %	13.14 %	4.68 %

-El rendimiento neto es después de comisiones y el que obtuvo el inversionista en el periodo.
 -La tasa libre de riesgo es una tasa que no incluye descuentos por comisiones o cualquier otro gasto.
 -El desempeño del Fondo en el pasado, no necesariamente es indicativo del desempeño que tendrá en el futuro.

Régimen y Política de Inversión

a) Estrategia de Inversión: Activa.

b) Montos máximos o mínimos de inversión de los principales activos objeto de inversión del Fondo:

Activos, Valores Gubernamentales, Corporativos y/o Bancarios en moneda nacional, UDIS y/o moneda extranjera.	Mín	Máx
Valores de deuda listados en el SIC, incluyendo ETF's.		99%
Valores de fácil realización y/o en valores con vencimiento menor a tres meses.	20%	100%
Valores de renta variable listados en el SIC, incluyendo ETF's.	1%	100%
Valores respaldados por activos		20%

c) Política de inversión: El Fondo podrá invertir en el mercado nacional e internacional.

d) El objetivo de rendimiento del Fondo será el Barclays U.S. Aggregate Bond Index, que será dado a conocer en la siguiente página de internet: www.bloomberg.com/professional/product/indices/bloombergbarclays-indices/#/.

e) El Fondo podrá invertir hasta un 40% de su activo neto en activos emitidos, avalados o aceptados por Instituciones de Crédito que formen parte del mismo Consorcio o Grupo empresarial al que pertenezca su Sociedad Operadora.

f) El Fondo podrá realizar operaciones de préstamo de valores, con un plazo máximo de 1 año, con prórrogas por igual periodo.

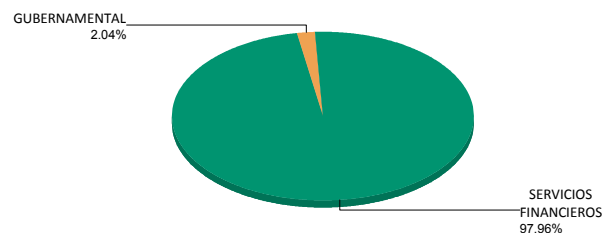
g) El Fondo no invertirá en instrumentos financieros derivados ni en valores estructurados. El Fondo podrá adquirir valores respaldados por activos y/o ETF's.

Composición de la Cartera de Inversión

Principales inversiones al mes de junio 2022

Clave de Pizarra	Activo Objeto de Inversión			Monto Miles de \$	%
	Emisora	Nombre/Subyacente	Tipo		
1 HYA N	iShares \$HYCBUCIT	Bonos Corpor sector ind	MEC.INV.COL.	393,202	53.25%
2 CBUO N	iShares \$ TB 7-10	Bonos del tesoro EE.UU	MEC.INV.COL.	114,381	15.49%
3 JPEA N	iShares JPM \$ EMB	Bonos merc emerg USD	MEC.INV.COL.	107,100	14.50%
4 LQDA N	iShares Corp\$ Bnd	Bonos corporativos USD	MEC.INV.COL.	85,831	11.62%
5 BPAG91 260903	BONOS Prot Ahorro	N/A	REPORTO	15,042	2.04%
6 BTA N	iShares T B 1-3yR	Bonos tesoro EE.UU CP	MEC.INV.COL.	14,671	1.99%
7 PFF *	iShares Pref & IS	Acc preferentes EE.UU.	MEC.INV.COL.	8,209	1.11%
8			-	0	0.00%
9			-	0	0.00%
10			-	0	0.00%
Cartera Total				738,436	100%

Por Sector de Actividad Económica



Comisiones y Remuneraciones por la Prestación de Servicios
Pagadas por el cliente

Concepto	Clase F5		Clase más representativa (F3)	
	%	\$	%	\$
INCUMPLIMIENTO PLAZO MÍNIMO DE PERMANENCIA	n/a	n/a	n/a	n/a
INCUMPLIMIENTO SALDO MÍNIMO DE INVERSIÓN	n/a	n/a	n/a	n/a
COMPRA DE ACCIONES	n/a	n/a	n/a	n/a
VENTA DE ACCIONES	n/a	n/a	n/a	n/a
SERVICIOS POR ASESORÍA	n/a	n/a	n/a	n/a
SERVICIO DE CUSTODIA DE ACTIVOS OBJ. DE INV.	n/a	n/a	n/a	n/a
SERVICIO ADMINISTRACIÓN DE ACCIONES	n/a	n/a	n/a	n/a
OTRAS	n/a	n/a	n/a	n/a
Total	n/a	n/a	n/a	n/a

No aplica para ninguna clase accionaria.

Pagadas por el Fondo de Inversión

(cifras correspondientes al mes de junio 2022)

Concepto	Clase F5		Clase más representativa (F3)	
	%	\$	%	\$
ADMINISTRACIÓN DE ACTIVOS	0.525	5.250	0.375	3.750
ADMINISTRACIÓN ACTIVOS S/ DESEMPEÑO	N/A	N/A	N/A	N/A
DISTRIBUCIÓN DE ACCIONES	1.225	12.250	0.875	8.750
VALUACIÓN DE ACCIONES	0.009	0.087	0.009	0.087
DEPOSITO DE ACCIONES DEL FI	N/A	N/A	N/A	N/A
DEPOSITO DE VALORES	N/A	N/A	N/A	N/A
CONTABILIDAD	0.014	0.140	0.014	0.141
OTRAS	0.015	0.146	0.015	0.147
Total	1.787	17.873	1.288	12.875

*Porcentajes y cifras en pesos anualizados. Monto por cada \$1,000 pesos invertidos.

Otros incluye: proveedor de precios, otros servicios administrativos, custodia, cuotas de CNBV, de Bolsas de Valores y de Auditoría Externa.

Información sobre comisiones y remuneraciones

Las comisiones por compra y venta de acciones, pueden disminuir el monto total de su inversión. Esto implica que usted recibiría un monto menor después de una operación. Lo anterior, junto con las comisiones pagadas por el fondo, representa una reducción el rendimiento total que recibiría por su inversión en el Fondo de Inversión.

Algunos prestadores de servicios pueden establecer acuerdos con el Fondo de Inversión y ofrecerle descuentos por sus servicios. Para conocer su existencia y el posible beneficio para usted, pregunte con su distribuidor.

El Prospecto de Información al Público Inversionista contiene un mayor detalle de los conflictos de interés a los que pudiera estar sujeto.

Políticas para la compra - venta de acciones

Plazo mínimo de permanencia:	No tiene	Liquidez:	48 hrs (las solicitudes se reciben todos los días)
Recepción de órdenes:	Solicitudes todos los días hábiles.	Horario:	Apertura: 08:00 horas, tiempo del centro de México. Cierre: 13:30 horas, tiempo del centro de México.
Ejecución de operaciones:	El día hábil en que sean solicitadas.	Límites de recompra:	Hasta el 10% del activo neto del Fondo.
Liquidación de operaciones:	48 horas hábiles después de la ejecución.	Diferencial*:	El Fondo no ha aplicado diferencial alguno en el precio de sus acciones.

*El Fondo de Inversión, ante condiciones desordenadas de mercado u operaciones inusuales, podrá aplicar a las operaciones de compraventa de sus acciones, un diferencial sobre el precio actualizado de valuación de dichas acciones, que haya determinado previamente, y conservarlo a favor de los inversionistas que permanezcan en el Fondo de Inversión.

Prestadores de Servicios

Operadora:	Operadora de Fondos Banorte, S.A. de C.V., Sociedad Operadora de Fondos de Inversión Grupo Financiero Banorte.
Distribuidora:	Consultar Punto 2, inciso f) del Prospecto.
Valuadora:	GAF Operadora, S.A. de C.V., Sociedad Operadora Limitada de Fondos de Inversión
Institución Calificadora de Valores:	N/A
Proveedor de Precios:	Valuación Operativa y Referencias de Mercado, S.A. de C.V.

Advertencias

El Fondo de Inversión no cuenta con garantía alguna del IPAB, ni de la Sociedad Operadora ni del Grupo Financiero al que pertenece. La inversión en el Fondo de Inversión se encuentra respaldada hasta por el monto de su patrimonio.

Las inscripciones en el Registro Nacional de Valores tendrán efectos declarativos y no convalidan los actos jurídicos que sean nulos de conformidad con las leyes aplicables, ni implican certificación sobre la bondad de los valores inscritos en el mismo, o sobre la solvencia, liquidez o calidad crediticia del Fondo de Inversión.

Ningún intermediario financiero, apoderado para celebrar operaciones con el público, o cualquier otra persona, está autorizado para proporcionar información o hacer declaración alguna adicional al contenido del presente documento o el Prospecto de Información al Público Inversionista, por lo que deberán entenderse como no autorizados por el Fondo de Inversión.

Para mayor información, visite la página electrónica de nuestra Operadora y/o Distribuidoras, en donde podrá consultar el Prospecto de Información al Público Inversionista, así como la información actualizada sobre la cartera de inversiones del Fondo de Inversión.

El presente documento y el Prospecto de Información al Público Inversionista, son los únicos documentos de venta que reconoce el Fondo de Inversión como válidos.

Centro de Atención al Inversionista

Contacto:	Centro de Contacto.
Teléfono:	800 493 2000
Horario:	08:30 a 18:00 horas, tiempo del centro de México.

Página(s) electrónica(s)

Operadora:	www.banorte.com/fondosdeinversion
Distribuidora:	www.banorte.com/fondosdeinversion

DOCUMENTO CON INFORMACIÓN CLAVE PARA LA INVERSIÓN

FONDO BANORTE 30, S.A. DE C.V. F.I.R.V. administrado por OPERADORA DE FONDOS BANORTE, S.A. DE C.V. SOCIEDAD OPERADORA DE FONDOS DE INVERSIÓN, GFB

Tipo:	RENTA VARIABLE	Serie B, Clase Accionaria	Posibles Adquirentes	Monto Mínimo de Inversión (\$)
Categoría:	DISCRECIONAL (RVDIS)	F4	PERSONAS FÍSICAS	\$300,000.00
Clave de Pizarra:	NTEAI			
Calificación:	N/A			
Fecha de Autorización:	15 diciembre 2021 No. Oficio 157/13437/2021			

Importante: el valor de un Fondo de Inversión, cualquiera que sea su política de inversión, está sujeta a la fluctuación de los mercados, por lo que el inversionista puede obtener ganancias y pérdidas.

Objetivo de Inversión

El objetivo fundamental de NTEAI es invertir en valores y/o activos objeto de inversión cuyo subyacente preponderantemente corresponda al mercado de deuda y en menor proporción al mercado de renta variable en moneda nacional, UDIS y/o moneda extranjera. La inversión de estos valores será mayoritariamente a través de Exchange Traded Funds (ETF's por sus siglas en inglés) y en menor proporción en directo. De manera complementaria podrá invertir en depósitos bancarios de dinero a la vista en entidades financieras inclusive del exterior en pesos y/o en otras divisas, valores respaldados por activos y valores extranjeros de deuda, de deuda en moneda nacional, UDIS y/o moneda extranjera.

NTEAI está orientado a pequeños, medianos y grandes inversionistas, personas físicas, personas morales, personas no sujetas a retención y/o Fondos de Inversión (conforme a los montos mínimos de inversión establecidos para cada serie y a su nivel de complejidad o sofisticación), que busquen un nivel muy alto de riesgo y baja liquidez en función de su objetivo y estrategia del Fondo.

El horizonte de inversión para el inversionista que compra acciones de NTEAI es de largo plazo, por lo que se sugiere permanecer en el Fondo más de tres años para obtener los beneficios de la estrategia.

Información Relevante

La Sociedad Operadora ha celebrado con Alliance Bernstein L.P (Alliance) un contrato en virtud del cual, Alliance presta servicios de asesoría de inversión para el Fondo NTEAI, siendo la Operadora la única y exclusiva responsable de las decisiones de inversión de NTEAI.

Por el grado de especialización del Fondo, éste se recomienda a inversionistas con amplios conocimientos financieros.

Los Fondos de Inversión no cuentan con Asamblea de Accionistas, Consejo de Administración o Comisario:

-Las funciones de la Asamblea de Accionistas, así como las actividades del Consejo de Administración están encomendadas a Operadora de Fondos Banorte, S.A. de C.V., Sociedad Operadora de Fondos de Inversión, Grupo Financiero Banorte.

-La vigilancia del Fondo está asignada al Contralor Normativo de la Sociedad Operadora.

Valor en riesgo (VaR) de la cartera de inversión respecto de sus activos netos: 2.00%, con un nivel de confianza del 95% a 2 colas.

La pérdida que en un escenario pesimista (3 en 100 veces) puede enfrentar el Fondo en un lapso de un día, es de \$20.00 por cada \$1,000 invertidos. (Este dato es solo una estimación, y es válida únicamente en condiciones normales de mercado, las expectativas de pérdida podrían ser mayores, incluso por el monto total de la inversión realizada).

Se entiende por VaR a la pérdida máxima potencial en condiciones normales de mercado que pueden tener los activos netos de un Fondo de Inversión, calculada con un horizonte de tiempo de un día y con nivel de confianza al 95% a dos colas basada en una simulación histórica no paramétrica de 500 observaciones históricas en los factores de riesgo.

Desempeño Histórico

Clase F4	Índice de Referencia: Barclays U.S. Aggregate Bond Index
----------	--

Tabla de Rendimientos Efectivos

	Último Mes	Últimos 3 Meses	Últimos 12 Meses	2021	2020	2019
RENDIMIENTO BRUTO	-3.10 %	-7.00 %	-11.86 %	3.83 %	12.58 %	7.28 %
RENDIMIENTO NETO	-3.24 %	-7.43 %	-13.60 %	2.09 %	10.84 %	5.54 %
TASA LIBRE DE RIESGO (CETES 28)	7.24 %	6.90 %	5.56 %	4.43 %	5.34 %	7.86 %
ÍNDICE DE REFERENCIA	0.68 %	-3.52 %	-9.39 %	1.48 %	13.14 %	4.68 %

-El rendimiento neto es después de comisiones y el que obtuvo el inversionista en el periodo.
 -La tasa libre de riesgo es una tasa que no incluye descuentos por comisiones o cualquier otro gasto.
 -El desempeño del Fondo en el pasado, no necesariamente es indicativo del desempeño que tendrá en el futuro.

Régimen y Política de Inversión

- a) Estrategia de Inversión: Activa.
- b) Montos máximos o mínimos de inversión de los principales activos objeto de inversión del Fondo:

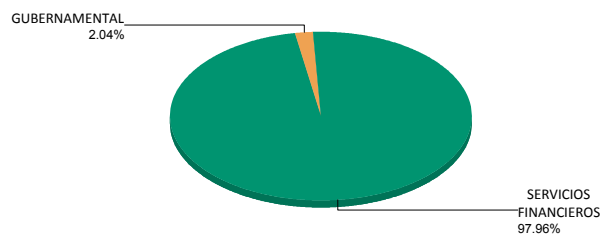
	Mín	Máx
Acciones, Valores Gubernamentales, Corporativos y/o Bancarios en moneda nacional, UDIS y/o moneda extranjera.		40%
Valores de deuda listados en el SIC, incluyendo ETF's.		99%
Valores de fácil realización y/o en valores con vencimiento menor a tres meses.	20%	100%
Valores de renta variable listados en el SIC, incluyendo ETF's.	1%	100%
Valores respaldados por activos		20%
- c) Política de inversión: El Fondo podrá invertir en el mercado nacional e internacional.
- d) El objetivo de rendimiento del Fondo será el Barclays U.S. Aggregate Bond Index, que será dado a conocer en la siguiente página de internet: www.bloomberg.com/professional/product/indices/bloombergbarclays-indices/#/.
- e) El Fondo podrá invertir hasta un 40% de su activo neto en activos emitidos, avalados o aceptados por Instituciones de Crédito que formen parte del mismo Consorcio o Grupo empresarial al que pertenezca su Sociedad Operadora.
- f) El Fondo podrá realizar operaciones de préstamo de valores, con un plazo máximo de 1 año, con prórrogas por igual periodo.
- g) El Fondo no invertirá en instrumentos financieros derivados ni en valores estructurados. El Fondo podrá adquirir valores respaldados por activos y/o ETF's.

Composición de la Cartera de Inversión

Principales inversiones al mes de junio 2022

Clave de Pizarra	Activo Objeto de Inversión			Monto Miles de \$	%
	Emisora	Nombre/Subyacente	Tipo		
1 HYA N	iShares \$HYCBUCIT	Bonos Corpor sector ind	MEC.INV.COL.	393,202	53.25%
2 CBUO N	iShares \$ TB 7-10	Bonos del tesoro EE.UU	MEC.INV.COL.	114,381	15.49%
3 JPEA N	iShares JPM \$ EMB	Bonos merc emerg USD	MEC.INV.COL.	107,100	14.50%
4 LQDA N	iShares Corp\$ Bnd	Bonos corporativos USD	MEC.INV.COL.	85,831	11.62%
5 BPAG91 260903	BONOS Prot Ahorro	N/A	REPORTO	15,042	2.04%
6 BTA N	iShares T B 1-3yR	Bonos tesoro EE.UU CP	MEC.INV.COL.	14,671	1.99%
7 PFF *	iShares Pref & IS	Acc preferentes EE.UU.	MEC.INV.COL.	8,209	1.11%
8				0	0.00%
9				0	0.00%
10				0	0.00%
Cartera Total				738,436	100%

Por Sector de Actividad Económica



Comisiones y Remuneraciones por la Prestación de Servicios
Pagadas por el cliente

Concepto	Clase F4		Clase más representativa (F3)	
	%	\$	%	\$
INCUMPLIMIENTO PLAZO MÍNIMO DE PERMANENCIA	n/a	n/a	n/a	n/a
INCUMPLIMIENTO SALDO MÍNIMO DE INVERSIÓN	n/a	n/a	n/a	n/a
COMPRA DE ACCIONES	n/a	n/a	n/a	n/a
VENTA DE ACCIONES	n/a	n/a	n/a	n/a
SERVICIOS POR ASESORÍA	n/a	n/a	n/a	n/a
SERVICIO DE CUSTODIA DE ACTIVOS OBJ. DE INV.	n/a	n/a	n/a	n/a
SERVICIO ADMINISTRACIÓN DE ACCIONES	n/a	n/a	n/a	n/a
OTRAS	n/a	n/a	n/a	n/a
Total	n/a	n/a	n/a	n/a

No aplica para ninguna clase accionaria.

Pagadas por el Fondo de Inversión

(cifras correspondientes al mes de junio 2022)

Concepto	Clase F4		Clase más representativa (F3)	
	%	\$	%	\$
ADMINISTRACIÓN DE ACTIVOS	0.450	4.500	0.375	3.750
ADMINISTRACIÓN ACTIVOS S/ DESEMPEÑO	N/A	N/A	N/A	N/A
DISTRIBUCIÓN DE ACCIONES	1.050	10.500	0.875	8.750
VALUACIÓN DE ACCIONES	0.009	0.087	0.009	0.087
DEPOSITO DE ACCIONES DEL FI	N/A	N/A	N/A	N/A
DEPOSITO DE VALORES	N/A	N/A	N/A	N/A
CONTABILIDAD	0.014	0.141	0.014	0.141
OTRAS	0.015	0.147	0.015	0.147
Total	1.538	15.375	1.288	12.875

*Porcentajes y cifras en pesos anualizados. Monto por cada \$1,000 pesos invertidos.

Otros incluye: proveedor de precios, otros servicios administrativos, custodia, cuotas de CNBV, de Bolsas de Valores y de Auditoría Externa.

Información sobre comisiones y remuneraciones

Las comisiones por compra y venta de acciones, pueden disminuir el monto total de su inversión. Esto implica que usted recibiría un monto menor después de una operación. Lo anterior, junto con las comisiones pagadas por el fondo, representa una reducción el rendimiento total que recibiría por su inversión en el Fondo de Inversión.

Algunos prestadores de servicios pueden establecer acuerdos con el Fondo de Inversión y ofrecerle descuentos por sus servicios. Para conocer su existencia y el posible beneficio para usted, pregunte con su distribuidor.

El Prospecto de Información al Público Inversionista contiene un mayor detalle de los conflictos de interés a los que pudiera estar sujeto.

Políticas para la compra - venta de acciones

Plazo mínimo de permanencia:	No tiene	Liquidez:	48 hrs (las solicitudes se reciben todos los días)
Recepción de órdenes:	Solicitudes todos los días hábiles.	Horario:	Apertura: 08:00 horas, tiempo del centro de México. Cierre: 13:30 horas, tiempo del centro de México.
Ejecución de operaciones:	El día hábil en que sean solicitadas.	Límites de recompra:	Hasta el 10% del activo neto del Fondo.
Liquidación de operaciones:	48 horas hábiles después de la ejecución.	Diferencial*:	El Fondo no ha aplicado diferencial alguno en el precio de sus acciones.

*El Fondo de Inversión, ante condiciones desordenadas de mercado u operaciones inusuales, podrá aplicar a las operaciones de compraventa de sus acciones, un diferencial sobre el precio actualizado de valuación de dichas acciones, que haya determinado previamente, y conservarlo a favor de los inversionistas que permanezcan en el Fondo de Inversión.

Prestadores de Servicios

Operadora:	Operadora de Fondos Banorte, S.A. de C.V., Sociedad Operadora de Fondos de Inversión Grupo Financiero Banorte.
Distribuidora:	Consultar Punto 2, inciso f) del Prospecto.
Valuadora:	GAF Operadora, S.A. de C.V., Sociedad Operadora Limitada de Fondos de Inversión
Institución Calificadora de Valores:	N/A
Proveedor de Precios:	Valuación Operativa y Referencias de Mercado, S.A. de C.V.

Advertencias

El Fondo de Inversión no cuenta con garantía alguna del IPAB, ni de la Sociedad Operadora ni del Grupo Financiero al que pertenece. La inversión en el Fondo de Inversión se encuentra respaldada hasta por el monto de su patrimonio.

Las inscripciones en el Registro Nacional de Valores tendrán efectos declarativos y no convalidan los actos jurídicos que sean nulos de conformidad con las leyes aplicables, ni implican certificación sobre la bondad de los valores inscritos en el mismo, o sobre la solvencia, liquidez o calidad crediticia del Fondo de Inversión.

Ningún intermediario financiero, apoderado para celebrar operaciones con el público, o cualquier otra persona, está autorizado para proporcionar información o hacer declaración alguna adicional al contenido del presente documento o el Prospecto de Información al Público Inversionista, por lo que deberán entenderse como no autorizados por el Fondo de Inversión.

Para mayor información, visite la página electrónica de nuestra Operadora y/o Distribuidoras, en donde podrá consultar el Prospecto de Información al Público Inversionista, así como la información actualizada sobre la cartera de inversiones del Fondo de Inversión.

El presente documento y el Prospecto de Información al Público Inversionista, son los únicos documentos de venta que reconoce el Fondo de Inversión como válidos.

Centro de Atención al Inversionista

Contacto:	Centro de Contacto.
Teléfono:	800 493 2000
Horario:	08:30 a 18:00 horas, tiempo del centro de México.

Página(s) electrónica(s)

Operadora:	www.banorte.com/fondosdeinversion
Distribuidora:	www.banorte.com/fondosdeinversion

DOCUMENTO CON INFORMACIÓN CLAVE PARA LA INVERSIÓN

FONDO BANORTE 30, S.A. DE C.V. F.I.R.V. administrado por OPERADORA DE FONDOS BANORTE, S.A. DE C.V. SOCIEDAD OPERADORA DE FONDOS DE INVERSIÓN, GFB

Tipo:	RENTA VARIABLE	Serie B, Clase Accionaria	Posibles Adquirentes	Monto Mínimo de Inversión (\$)
Categoría:	DISCRECIONAL (RVDIS)	F3	PERSONAS FÍSICAS	\$1'000,000.00
Clave de Pizarra:	NTEAI			
Calificación:	N/A			
Fecha de Autorización:	15 diciembre 2021 <i>No. Oficio</i> 157/13437/2021			

Importante: el valor de un Fondo de Inversión, cualquiera que sea su política de inversión, está sujeta a la fluctuación de los mercados, por lo que el inversionista puede obtener ganancias y pérdidas.

Objetivo de Inversión

El objetivo fundamental de NTEAI es invertir en valores y/o activos objeto de inversión cuyo subyacente preponderantemente corresponda al mercado de deuda y en menor proporción al mercado de renta variable en moneda nacional, UDIS y/o moneda extranjera. La inversión de estos valores será mayoritariamente a través de Exchange Traded Funds (ETF's por sus siglas en inglés) y en menor proporción en directo. De manera complementaria podrá invertir en depósitos bancarios de dinero a la vista en entidades financieras inclusive del exterior en pesos y/o en otras divisas, valores respaldados por activos y valores extranjeros de deuda, de deuda en moneda nacional, UDIS y/o moneda extranjera.

NTEAI está orientado a pequeños, medianos y grandes inversionistas, personas físicas, personas morales, personas no sujetas a retención y/o Fondos de Inversión (conforme a los montos mínimos de inversión establecidos para cada serie y a su nivel de complejidad o sofisticación), que busquen un nivel muy alto de riesgo y baja liquidez en función de su objetivo y estrategia del Fondo.

El horizonte de inversión para el inversionista que compra acciones de NTEAI es de largo plazo, por lo que se sugiere permanecer en el Fondo más de tres años para obtener los beneficios de la estrategia.

Información Relevante

La Sociedad Operadora ha celebrado con Alliance Bernstein L.P (Alliance) un contrato en virtud del cual, Alliance presta servicios de asesoría de inversión para el Fondo NTEAI, siendo la Operadora la única y exclusiva responsable de las decisiones de inversión de NTEAI.

Por el grado de especialización del Fondo, éste se recomienda a inversionistas con amplios conocimientos financieros.

Los Fondos de Inversión no cuentan con Asamblea de Accionistas, Consejo de Administración o Comisario:

-Las funciones de la Asamblea de Accionistas, así como las actividades del Consejo de Administración están encomendadas a Operadora de Fondos Banorte, S.A. de C.V., Sociedad Operadora de Fondos de Inversión, Grupo Financiero Banorte.

-La vigilancia del Fondo está asignada al Contralor Normativo de la Sociedad Operadora.

Valor en riesgo (VaR) de la cartera de inversión respecto de sus activos netos: 2.00%, con un nivel de confianza del 95% a 2 colas.

La pérdida que en un escenario pesimista (3 en 100 veces) puede enfrentar el Fondo en un lapso de un día, es de \$20.00 por cada \$1,000 invertidos. (Este dato es solo una estimación, y es válida únicamente en condiciones normales de mercado, las expectativas de pérdida podrían ser mayores, incluso por el monto total de la inversión realizada).

Se entiende por VaR a la pérdida máxima potencial en condiciones normales de mercado que pueden tener los activos netos de un Fondo de Inversión, calculada con un horizonte de tiempo de un día y con nivel de confianza al 95% a dos colas basada en una simulación histórica no paramétrica de 500 observaciones históricas en los factores de riesgo.

Desempeño Histórico

Clase F3	Índice de Referencia: Barclays U.S. Aggregate Bond Index
--------------------	---

Tabla de Rendimientos Efectivos

	Último Mes	Últimos 3 Meses	Últimos 12 Meses	2021	2020	2019
RENDIMIENTO BRUTO	-3.10 %	-7.00 %	-11.90 %	3.84 %	12.62 %	7.29 %
RENDIMIENTO NETO	-3.22 %	-7.36 %	-13.35 %	2.39 %	11.17 %	5.84 %
TASA LIBRE DE RIESGO (CETES 28)	7.24 %	6.90 %	5.56 %	4.43 %	5.34 %	7.86 %
ÍNDICE DE REFERENCIA	0.68 %	-3.52 %	-9.39 %	1.48 %	13.14 %	4.68 %

-El rendimiento neto es después de comisiones y el que obtuvo el inversionista en el periodo.
 -La tasa libre de riesgo es una tasa que no incluye descuentos por comisiones o cualquier otro gasto.
 -El desempeño del Fondo en el pasado, no necesariamente es indicativo del desempeño que tendrá en el futuro.

Régimen y Política de Inversión

- a) Estrategia de Inversión: Activa.
- b) Montos máximos o mínimos de inversión de los principales activos objeto de inversión del Fondo:

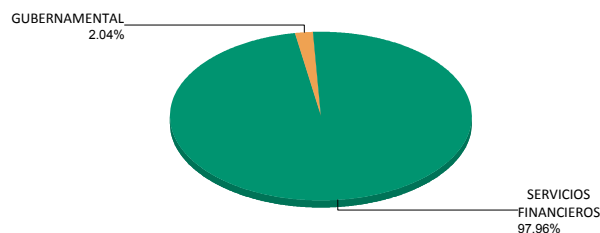
	Mín	Máx
Acciones, Valores Gubernamentales, Corporativos y/o Bancarios en moneda nacional, UDIS y/o moneda extranjera.		40%
Valores de deuda listados en el SIC, incluyendo ETF's.		99%
Valores de fácil realización y/o en valores con vencimiento menor a tres meses.	20%	100%
Valores de renta variable listados en el SIC, incluyendo ETF's.	1%	100%
Valores respaldados por activos		20%
- c) Política de inversión: El Fondo podrá invertir en el mercado nacional e internacional.
- d) El objetivo de rendimiento del Fondo será el Barclays U.S. Aggregate Bond Index, que será dado a conocer en la siguiente página de internet: www.bloomberg.com/professional/product/indices/bloombergbarclays-indices/#/.
- e) El Fondo podrá invertir hasta un 40% de su activo neto en activos emitidos, avalados o aceptados por Instituciones de Crédito que formen parte del mismo Consorcio o Grupo empresarial al que pertenezca su Sociedad Operadora.
- f) El Fondo podrá realizar operaciones de préstamo de valores, con un plazo máximo de 1 año, con prórrogas por igual periodo.
- g) El Fondo no invertirá en instrumentos financieros derivados ni en valores estructurados. El Fondo podrá adquirir valores respaldados por activos y/o ETF's.

Composición de la Cartera de Inversión

Principales inversiones al mes de junio 2022

Clave de Pizarra	Activo Objeto de Inversión			Monto Miles de \$	%
	Emisora	Nombre/Subyacente	Tipo		
1 HYA N	iShares \$HYCBUCIT	Bonos Corpor sector ind	MEC.INV.COL.	393,202	53.25%
2 CBUO N	iShares \$ TB 7-10	Bonos del tesoro EE.UU	MEC.INV.COL.	114,381	15.49%
3 JPEA N	iShares JPM \$ EMB	Bonos merc emerg USD	MEC.INV.COL.	107,100	14.50%
4 LQDA N	iShares Corp\$ Bnd	Bonos corporativos USD	MEC.INV.COL.	85,831	11.62%
5 BPAG91 260903	BONOS Prot Ahorro	N/A	REPORTO	15,042	2.04%
6 BTA N	iShares T B 1-3yR	Bonos tesoro EE.UU CP	MEC.INV.COL.	14,671	1.99%
7 PFF *	iShares Pref & IS	Acc preferentes EE.UU.	MEC.INV.COL.	8,209	1.11%
8			-	0	0.00%
9			-	0	0.00%
10			-	0	0.00%
Cartera Total				738,436	100%

Por Sector de Actividad Económica



Comisiones y Remuneraciones por la Prestación de Servicios
Pagadas por el cliente

Concepto	Clase F3		Clase más representativa (F3)	
	%	\$	%	\$
INCUMPLIMIENTO PLAZO MÍNIMO DE PERMANENCIA	n/a	n/a	n/a	n/a
INCUMPLIMIENTO SALDO MÍNIMO DE INVERSIÓN	n/a	n/a	n/a	n/a
COMPRA DE ACCIONES	n/a	n/a	n/a	n/a
VENTA DE ACCIONES	n/a	n/a	n/a	n/a
SERVICIOS POR ASESORÍA	n/a	n/a	n/a	n/a
SERVICIO DE CUSTODIA DE ACTIVOS OBJ. DE INV.	n/a	n/a	n/a	n/a
SERVICIO ADMINISTRACIÓN DE ACCIONES	n/a	n/a	n/a	n/a
OTRAS	n/a	n/a	n/a	n/a
Total	n/a	n/a	n/a	n/a

No aplica para ninguna clase accionaria.

Pagadas por el Fondo de Inversión

(cifras correspondientes al mes de junio 2022)

Concepto	Clase F3		Clase más representativa (F3)	
	%	\$	%	\$
ADMINISTRACIÓN DE ACTIVOS	0.375	3.750	0.375	3.750
ADMINISTRACIÓN ACTIVOS S/ DESEMPEÑO	N/A	N/A	N/A	N/A
DISTRIBUCIÓN DE ACCIONES	0.875	8.750	0.875	8.750
VALUACIÓN DE ACCIONES	0.009	0.087	0.009	0.087
DEPOSITO DE ACCIONES DEL FI	N/A	N/A	N/A	N/A
DEPOSITO DE VALORES	N/A	N/A	N/A	N/A
CONTABILIDAD	0.014	0.141	0.014	0.141
OTRAS	0.015	0.147	0.015	0.147
Total	1.288	12.875	1.288	12.875

*Porcentajes y cifras en pesos anualizados. Monto por cada \$1,000 pesos invertidos.

Otros incluye: proveedor de precios, otros servicios administrativos, custodia, cuotas de CNBV, de Bolsas de Valores y de Auditoría Externa.

Información sobre comisiones y remuneraciones

Las comisiones por compra y venta de acciones, pueden disminuir el monto total de su inversión. Esto implica que usted recibiría un monto menor después de una operación. Lo anterior, junto con las comisiones pagadas por el fondo, representa una reducción el rendimiento total que recibiría por su inversión en el Fondo de Inversión.

Algunos prestadores de servicios pueden establecer acuerdos con el Fondo de Inversión y ofrecerle descuentos por sus servicios. Para conocer su existencia y el posible beneficio para usted, pregunte con su distribuidor.

El Prospecto de Información al Público Inversionista contiene un mayor detalle de los conflictos de interés a los que pudiera estar sujeto.

Políticas para la compra - venta de acciones

Plazo mínimo de permanencia:	No tiene	Liquidez:	48 hrs (las solicitudes se reciben todos los días)
Recepción de órdenes:	Solicitudes todos los días hábiles.	Horario:	Apertura: 08:00 horas, tiempo del centro de México. Cierre: 13:30 horas, tiempo del centro de México.
Ejecución de operaciones:	El día hábil en que sean solicitadas.	Límites de recompra:	Hasta el 10% del activo neto del Fondo.
Liquidación de operaciones:	48 horas hábiles después de la ejecución.	Diferencial*:	El Fondo no ha aplicado diferencial alguno en el precio de sus acciones.

*El Fondo de Inversión, ante condiciones desordenadas de mercado u operaciones inusuales, podrá aplicar a las operaciones de compraventa de sus acciones, un diferencial sobre el precio actualizado de valuación de dichas acciones, que haya determinado previamente, y conservarlo a favor de los inversionistas que permanezcan en el Fondo de Inversión.

Prestadores de Servicios

Operadora:	Operadora de Fondos Banorte, S.A. de C.V., Sociedad Operadora de Fondos de Inversión Grupo Financiero Banorte.
Distribuidora:	Consultar Punto 2, inciso f) del Prospecto.
Valuadora:	GAF Operadora, S.A. de C.V., Sociedad Operadora Limitada de Fondos de Inversión
Institución Calificadora de Valores:	N/A
Proveedor de Precios:	Valuación Operativa y Referencias de Mercado, S.A. de C.V.

Advertencias

El Fondo de Inversión no cuenta con garantía alguna del IPAB, ni de la Sociedad Operadora ni del Grupo Financiero al que pertenece. La inversión en el Fondo de Inversión se encuentra respaldada hasta por el monto de su patrimonio.

Las inscripciones en el Registro Nacional de Valores tendrán efectos declarativos y no convalidan los actos jurídicos que sean nulos de conformidad con las leyes aplicables, ni implican certificación sobre la bondad de los valores inscritos en el mismo, o sobre la solvencia, liquidez o calidad crediticia del Fondo de Inversión.

Ningún intermediario financiero, apoderado para celebrar operaciones con el público, o cualquier otra persona, está autorizado para proporcionar información o hacer declaración alguna adicional al contenido del presente documento o el Prospecto de Información al Público Inversionista, por lo que deberán entenderse como no autorizados por el Fondo de Inversión.

Para mayor información, visite la página electrónica de nuestra Operadora y/o Distribuidoras, en donde podrá consultar el Prospecto de Información al Público Inversionista, así como la información actualizada sobre la cartera de inversiones del Fondo de Inversión.

El presente documento y el Prospecto de Información al Público Inversionista, son los únicos documentos de venta que reconoce el Fondo de Inversión como válidos.

Centro de Atención al Inversionista

Contacto:	Centro de Contacto.
Teléfono:	800 493 2000
Horario:	08:30 a 18:00 horas, tiempo del centro de México.

Página(s) electrónica(s)

Operadora:	www.banorte.com/fondosdeinversion
Distribuidora:	www.banorte.com/fondosdeinversion

DOCUMENTO CON INFORMACIÓN CLAVE PARA LA INVERSIÓN

FONDO BANORTE 30, S.A. DE C.V. F.I.R.V. administrado por OPERADORA DE FONDOS BANORTE, S.A. DE C.V. SOCIEDAD OPERADORA DE FONDOS DE INVERSIÓN, GFB

Tipo:	RENTA VARIABLE	Serie B, Clase Accionaria	Posibles Adquirentes	Monto Mínimo de Inversión (\$)
Categoría:	DISCRECIONAL (RVDIS)	F2	PERSONAS FÍSICAS	\$10,000,000.00
Clave de Pizarra:	NTEAI			
Calificación:	N/A			
Fecha de Autorización:	15 diciembre 2021 <i>No. Oficio 157/13437/2021</i>			

Importante: el valor de un Fondo de Inversión, cualquiera que sea su política de inversión, está sujeta a la fluctuación de los mercados, por lo que el inversionista puede obtener ganancias y pérdidas.

Objetivo de Inversión

El objetivo fundamental de NTEAI es invertir en valores y/o activos objeto de inversión cuyo subyacente preponderantemente corresponda al mercado de deuda y en menor proporción al mercado de renta variable en moneda nacional, UDIS y/o moneda extranjera. La inversión de estos valores será mayoritariamente a través de Exchange Traded Funds (ETF's por sus siglas en inglés) y en menor proporción en directo. De manera complementaria podrá invertir en depósitos bancarios de dinero a la vista en entidades financieras inclusive del exterior en pesos y/o en otras divisas, valores respaldados por activos y valores extranjeros de deuda, de deuda en moneda nacional, UDIS y/o moneda extranjera.

NTEAI está orientado a pequeños, medianos y grandes inversionistas, personas físicas, personas morales, personas no sujetas a retención y/o Fondos de Inversión (conforme a los montos mínimos de inversión establecidos para cada serie y a su nivel de complejidad o sofisticación), que busquen un nivel muy alto de riesgo y baja liquidez en función de su objetivo y estrategia del Fondo.

El horizonte de inversión para el inversionista que compra acciones de NTEAI es de largo plazo, por lo que se sugiere permanecer en el Fondo más de tres años para obtener los beneficios de la estrategia.

Información Relevante

La Sociedad Operadora ha celebrado con Alliance Bernstein L.P (Alliance) un contrato en virtud del cual, Alliance presta servicios de asesoría de inversión para el Fondo NTEAI, siendo la Operadora la única y exclusiva responsable de las decisiones de inversión de NTEAI.

Por el grado de especialización del Fondo, éste se recomienda a inversionistas con amplios conocimientos financieros.

Los Fondos de Inversión no cuentan con Asamblea de Accionistas, Consejo de Administración o Comisario:

-Las funciones de la Asamblea de Accionistas, así como las actividades del Consejo de Administración están encomendadas a Operadora de Fondos Banorte, S.A. de C.V., Sociedad Operadora de Fondos de Inversión, Grupo Financiero Banorte.

-La vigilancia del Fondo está asignada al Contralor Normativo de la Sociedad Operadora.

Valor en riesgo (VaR) de la cartera de inversión respecto de sus activos netos: 2.00%, con un nivel de confianza del 95% a 2 colas.

La pérdida que en un escenario pesimista (3 en 100 veces) puede enfrentar el Fondo en un lapso de un día, es de \$20.00 por cada \$1,000 invertidos. (Este dato es solo una estimación, y es válida únicamente en condiciones normales de mercado, las expectativas de pérdida podrían ser mayores, incluso por el monto total de la inversión realizada).

Se entiende por VaR a la pérdida máxima potencial en condiciones normales de mercado que pueden tener los activos netos de un Fondo de Inversión, calculada con un horizonte de tiempo de un día y con nivel de confianza al 95% a dos colas basada en una simulación histórica no paramétrica de 500 observaciones históricas en los factores de riesgo.

Desempeño Histórico

Clase F2	Índice de Referencia: Barclays U.S. Aggregate Bond Index
--------------------	---

Tabla de Rendimientos Efectivos

	Último Mes	Últimos 3 Meses	Últimos 12 Meses	2021	2020	2019
RENDIMIENTO BRUTO	-3.10 %	-7.01 %	-11.94 %	3.84 %	12.65 %	7.31 %
RENDIMIENTO NETO	-3.20 %	-7.30 %	-13.10 %	2.68 %	11.49 %	6.15 %
TASA LIBRE DE RIESGO (CETES 28)	7.24 %	6.90 %	5.56 %	4.43 %	5.34 %	7.86 %
ÍNDICE DE REFERENCIA	0.68 %	-3.52 %	-9.39 %	1.48 %	13.14 %	4.68 %

-El rendimiento neto es después de comisiones y el que obtuvo el inversionista en el periodo.
 -La tasa libre de riesgo es una tasa que no incluye descuentos por comisiones o cualquier otro gasto.
 -El desempeño del Fondo en el pasado, no necesariamente es indicativo del desempeño que tendrá en el futuro.

Régimen y Política de Inversión

a) Estrategia de Inversión: Activa.

b) Montos máximos o mínimos de inversión de los principales activos objeto de inversión del Fondo:

	Mín	Máx
Acciones, Valores Gubernamentales, Corporativos y/o Bancarios en moneda nacional, UDIS y/o moneda extranjera.		40%
Valores de deuda listados en el SIC, incluyendo ETF's.		99%
Valores de fácil realización y/o en valores con vencimiento menor a tres meses.	20%	100%
Valores de renta variable listados en el SIC, incluyendo ETF's.	1%	100%
Valores respaldados por activos		20%

c) Política de inversión: El Fondo podrá invertir en el mercado nacional e internacional.

d) El objetivo de rendimiento del Fondo será el Barclays U.S. Aggregate Bond Index, que será dado a conocer en la siguiente página de internet: www.bloomberg.com/professional/product/indices/bloombergbarclays-indices/#/.

e) El Fondo podrá invertir hasta un 40% de su activo neto en activos emitidos, avalados o aceptados por Instituciones de Crédito que formen parte del mismo Consorcio o Grupo empresarial al que pertenezca su Sociedad Operadora.

f) El Fondo podrá realizar operaciones de préstamo de valores, con un plazo máximo de 1 año, con prórrogas por igual periodo.

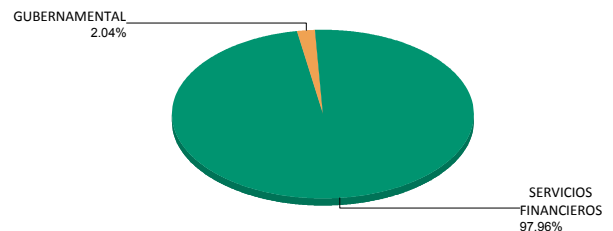
g) El Fondo no invertirá en instrumentos financieros derivados ni en valores estructurados. El Fondo podrá adquirir valores respaldados por activos y/o ETF's.

Composición de la Cartera de Inversión

Principales inversiones al mes de junio 2022

Clave de Pizarra	Activo Objeto de Inversión			Monto Miles de \$	%
	Emisora	Nombre/Subyacente	Tipo		
1 HYA N	iShares \$HYCBUCIT	Bonos Corpor sector ind	MEC.INV.COL.	393,202	53.25%
2 CBUO N	iShares \$ TB 7-10	Bonos del tesoro EE.UU	MEC.INV.COL.	114,381	15.49%
3 JPEA N	iShares JPM \$ EMB	Bonos merc emerg USD	MEC.INV.COL.	107,100	14.50%
4 LQDA N	iShares Corp\$ Bnd	Bonos corporativos USD	MEC.INV.COL.	85,831	11.62%
5 BPAG91 260903	BONOS Prot Ahorro	N/A	REPORTO	15,042	2.04%
6 BTA N	iShares T B 1-3yR	Bonos tesoro EE.UU CP	MEC.INV.COL.	14,671	1.99%
7 PFF *	iShares Pref & IS	Acc preferentes EE.UU.	MEC.INV.COL.	8,209	1.11%
8			-	0	0.00%
9			-	0	0.00%
10			-	0	0.00%
Cartera Total				738,436	100%

Por Sector de Actividad Económica



Comisiones y Remuneraciones por la Prestación de Servicios
Pagadas por el cliente

Concepto	Clase F2		Clase más representativa (F3)	
	%	\$	%	\$
INCUMPLIMIENTO PLAZO MÍNIMO DE PERMANENCIA	n/a	n/a	n/a	n/a
INCUMPLIMIENTO SALDO MÍNIMO DE INVERSIÓN	n/a	n/a	n/a	n/a
COMPRA DE ACCIONES	n/a	n/a	n/a	n/a
VENTA DE ACCIONES	n/a	n/a	n/a	n/a
SERVICIOS POR ASESORÍA	n/a	n/a	n/a	n/a
SERVICIO DE CUSTODIA DE ACTIVOS OBJ. DE INV.	n/a	n/a	n/a	n/a
SERVICIO ADMINISTRACIÓN DE ACCIONES	n/a	n/a	n/a	n/a
OTRAS	n/a	n/a	n/a	n/a
Total	n/a	n/a	n/a	n/a

No aplica para ninguna clase accionaria.

Pagadas por el Fondo de Inversión

(cifras correspondientes al mes de junio 2022)

Concepto	Clase F2		Clase más representativa (F3)	
	%	\$	%	\$
ADMINISTRACIÓN DE ACTIVOS	0.300	3.000	0.375	3.750
ADMINISTRACIÓN ACTIVOS S/ DESEMPEÑO	N/A	N/A	N/A	N/A
DISTRIBUCIÓN DE ACCIONES	0.700	7.000	0.875	8.750
VALUACIÓN DE ACCIONES	0.009	0.088	0.009	0.087
DEPOSITO DE ACCIONES DEL FI	N/A	N/A	N/A	N/A
DEPOSITO DE VALORES	N/A	N/A	N/A	N/A
CONTABILIDAD	0.014	0.142	0.014	0.141
OTRAS	0.015	0.148	0.015	0.147
Total	1.038	10.378	1.288	12.875

*Porcentajes y cifras en pesos anualizados. Monto por cada \$1,000 pesos invertidos.

Otros incluye: proveedor de precios, otros servicios administrativos, custodia, cuotas de CNBV, de Bolsas de Valores y de Auditoría Externa.

Información sobre comisiones y remuneraciones

Las comisiones por compra y venta de acciones, pueden disminuir el monto total de su inversión. Esto implica que usted recibiría un monto menor después de una operación. Lo anterior, junto con las comisiones pagadas por el fondo, representa una reducción el rendimiento total que recibiría por su inversión en el Fondo de Inversión.

Algunos prestadores de servicios pueden establecer acuerdos con el Fondo de Inversión y ofrecerle descuentos por sus servicios. Para conocer su existencia y el posible beneficio para usted, pregunte con su distribuidor.

El Prospecto de Información al Público Inversionista contiene un mayor detalle de los conflictos de interés a los que pudiera estar sujeto.

Políticas para la compra - venta de acciones

Plazo mínimo de permanencia:	No tiene	Liquidez:	48 hrs (las solicitudes se reciben todos los días)
Recepción de órdenes:	Solicitudes todos los días hábiles.	Horario:	Apertura: 08:00 horas, tiempo del centro de México. Cierre: 13:30 horas, tiempo del centro de México.
Ejecución de operaciones:	El día hábil en que sean solicitadas.	Límites de recompra:	Hasta el 10% del activo neto del Fondo.
Liquidación de operaciones:	48 horas hábiles después de la ejecución.	Diferencial*:	El Fondo no ha aplicado diferencial alguno en el precio de sus acciones.

*El Fondo de Inversión, ante condiciones desordenadas de mercado u operaciones inusuales, podrá aplicar a las operaciones de compraventa de sus acciones, un diferencial sobre el precio actualizado de valuación de dichas acciones, que haya determinado previamente, y conservarlo a favor de los inversionistas que permanezcan en el Fondo de Inversión.

Prestadores de Servicios

Operadora:	Operadora de Fondos Banorte, S.A. de C.V., Sociedad Operadora de Fondos de Inversión Grupo Financiero Banorte.
Distribuidora:	Consultar Punto 2, inciso f) del Prospecto.
Valuadora:	GAF Operadora, S.A. de C.V., Sociedad Operadora Limitada de Fondos de Inversión
Institución Calificadora de Valores:	N/A
Proveedor de Precios:	Valuación Operativa y Referencias de Mercado, S.A. de C.V.

Advertencias

El Fondo de Inversión no cuenta con garantía alguna del IPAB, ni de la Sociedad Operadora ni del Grupo Financiero al que pertenece. La inversión en el Fondo de Inversión se encuentra respaldada hasta por el monto de su patrimonio.

Las inscripciones en el Registro Nacional de Valores tendrán efectos declarativos y no convalidan los actos jurídicos que sean nulos de conformidad con las leyes aplicables, ni implican certificación sobre la bondad de los valores inscritos en el mismo, o sobre la solvencia, liquidez o calidad crediticia del Fondo de Inversión.

Ningún intermediario financiero, apoderado para celebrar operaciones con el público, o cualquier otra persona, está autorizado para proporcionar información o hacer declaración alguna adicional al contenido del presente documento o el Prospecto de Información al Público Inversionista, por lo que deberán entenderse como no autorizados por el Fondo de Inversión.

Para mayor información, visite la página electrónica de nuestra Operadora y/o Distribuidoras, en donde podrá consultar el Prospecto de Información al Público Inversionista, así como la información actualizada sobre la cartera de inversiones del Fondo de Inversión.

El presente documento y el Prospecto de Información al Público Inversionista, son los únicos documentos de venta que reconoce el Fondo de Inversión como válidos.

Centro de Atención al Inversionista

Contacto:	Centro de Contacto.
Teléfono:	800 493 2000
Horario:	08:30 a 18:00 horas, tiempo del centro de México.

Página(s) electrónica(s)

Operadora:	www.banorte.com/fondosdeinversion
Distribuidora:	www.banorte.com/fondosdeinversion

DOCUMENTO CON INFORMACIÓN CLAVE PARA LA INVERSIÓN

FONDO BANORTE 30, S.A. DE C.V. F.I.R.V. administrado por OPERADORA DE FONDOS BANORTE, S.A. DE C.V. SOCIEDAD OPERADORA DE FONDOS DE INVERSIÓN, GFB

Tipo:	RENDA VARIABLE	Serie B, Clase Accionaria	Posibles Adquirentes	Monto Mínimo de Inversión (\$)
Categoría:	DISCRECIONAL (RVDIS)	F1	PERSONAS FÍSICAS	\$50,000,000.00
Clave de Pizarra:	NTEAI			
Calificación:	N/A			
Fecha de Autorización:	15 diciembre 2021 <i>No. Oficio 157/13437/2021</i>			

Importante: el valor de un Fondo de Inversión, cualquiera que sea su política de inversión, está sujeta a la fluctuación de los mercados, por lo que el inversionista puede obtener ganancias y pérdidas.

Objetivo de Inversión

El objetivo fundamental de NTEAI es invertir en valores y/o activos objeto de inversión cuyo subyacente preponderantemente corresponda al mercado de deuda y en menor proporción al mercado de renta variable en moneda nacional, UDIS y/o moneda extranjera. La inversión de estos valores será mayoritariamente a través de Exchange Traded Funds (ETF's por sus siglas en inglés) y en menor proporción en directo. De manera complementaria podrá invertir en depósitos bancarios de dinero a la vista en entidades financieras inclusive del exterior en pesos y/o en otras divisas, valores respaldados por activos y valores extranjeros de deuda, de deuda en moneda nacional, UDIS y/o moneda extranjera.

NTEAI está orientado a pequeños, medianos y grandes inversionistas, personas físicas, personas morales, personas no sujetas a retención y/o Fondos de Inversión (conforme a los montos mínimos de inversión establecidos para cada serie y a su nivel de complejidad o sofisticación), que busquen un nivel muy alto de riesgo y baja liquidez en función de su objetivo y estrategia del Fondo.

El horizonte de inversión para el inversionista que compra acciones de NTEAI es de largo plazo, por lo que se sugiere permanecer en el Fondo más de tres años para obtener los beneficios de la estrategia.

Información Relevante

La Sociedad Operadora ha celebrado con Alliance Bernstein L.P (Alliance) un contrato en virtud del cual, Alliance presta servicios de asesoría de inversión para el Fondo NTEAI, siendo la Operadora la única y exclusiva responsable de las decisiones de inversión de NTEAI.

Por el grado de especialización del Fondo, éste se recomienda a inversionistas con amplios conocimientos financieros.

Los Fondos de Inversión no cuentan con Asamblea de Accionistas, Consejo de Administración o Comisario:

-Las funciones de la Asamblea de Accionistas, así como las actividades del Consejo de Administración están encomendadas a Operadora de Fondos Banorte, S.A. de C.V., Sociedad Operadora de Fondos de Inversión, Grupo Financiero Banorte.

-La vigilancia del Fondo está asignada al Contralor Normativo de la Sociedad Operadora.

Valor en riesgo (VaR) de la cartera de inversión respecto de sus activos netos: 2.00%, con un nivel de confianza del 95% a 2 colas.

La pérdida que en un escenario pesimista (3 en 100 veces) puede enfrentar el Fondo en un lapso de un día, es de \$20.00 por cada \$1,000 invertidos. (Este dato es solo una estimación, y es válida únicamente en condiciones normales de mercado, las expectativas de pérdida podrían ser mayores, incluso por el monto total de la inversión realizada).

Se entiende por VaR a la pérdida máxima potencial en condiciones normales de mercado que pueden tener los activos netos de un Fondo de Inversión, calculada con un horizonte de tiempo de un día y con nivel de confianza al 95% a dos colas basada en una simulación histórica no paramétrica de 500 observaciones históricas en los factores de riesgo.

Desempeño Histórico

Clase F1	Índice de Referencia: Barclays U.S. Aggregate Bond Index
--------------------	---

Tabla de Rendimientos Efectivos

	Último Mes	Últimos 3 Meses	Últimos 12 Meses	2021	2020	2019
RENDIMIENTO BRUTO	-3.10 %	-7.01 %	-11.98 %	3.85 %	12.69 %	7.33 %
RENDIMIENTO NETO	-3.17 %	-7.23 %	-12.85 %	2.98 %	11.82 %	6.46 %
TASA LIBRE DE RIESGO (CETES 28)	7.24 %	6.90 %	5.56 %	4.43 %	5.34 %	7.86 %
ÍNDICE DE REFERENCIA	0.68 %	-3.52 %	-9.39 %	1.48 %	13.14 %	4.68 %

-El rendimiento neto es después de comisiones y el que obtuvo el inversionista en el periodo.
 -La tasa libre de riesgo es una tasa que no incluye descuentos por comisiones o cualquier otro gasto.
 -El desempeño del Fondo en el pasado, no necesariamente es indicativo del desempeño que tendrá en el futuro.

Régimen y Política de Inversión

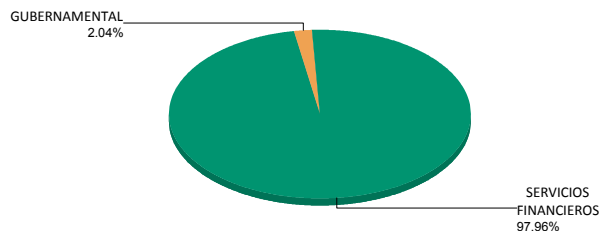
- a) Estrategia de Inversión: Activa.
- b) Montos máximos o mínimos de inversión de los principales activos objeto de inversión del Fondo:
- | | Mín | Máx |
|---|-----|------|
| Acciones, Valores Gubernamentales, Corporativos y/o Bancarios en moneda nacional, UDIS y/o moneda extranjera. | | 40% |
| Valores de deuda listados en el SIC, incluyendo ETF's. | | 99% |
| Valores de fácil realización y/o en valores con vencimiento menor a tres meses. | 20% | 100% |
| Valores de renta variable listados en el SIC, incluyendo ETF's. | 1% | 100% |
| Valores respaldados por activos | | 20% |
- c) Política de inversión: El Fondo podrá invertir en el mercado nacional e internacional.
- d) El objetivo de rendimiento del Fondo será el Barclays U.S. Aggregate Bond Index, que será dado a conocer en la siguiente página de internet: www.bloomberg.com/professional/product/indices/bloombergbarclays-indices/#/.
- e) El Fondo podrá invertir hasta un 40% de su activo neto en activos emitidos, avalados o aceptados por Instituciones de Crédito que formen parte del mismo Consorcio o Grupo empresarial al que pertenezca su Sociedad Operadora.
- f) El Fondo podrá realizar operaciones de préstamo de valores, con un plazo máximo de 1 año, con prórrogas por igual periodo.
- g) El Fondo no invertirá en instrumentos financieros derivados ni en valores estructurados. El Fondo podrá adquirir valores respaldados por activos y/o ETF's.

Composición de la Cartera de Inversión

Principales inversiones al mes de junio 2022

Clave de Pizarra	Activo Objeto de Inversión			Monto Miles de \$	%
	Emisora	Nombre/Subyacente	Tipo		
1 HYA N	iShares \$HYCBUCIT	Bonos Corpor sector ind	MEC.INV.COL.	393,202	53.25%
2 CBUO N	iShares \$ TB 7-10	Bonos del tesoro EE.UU	MEC.INV.COL.	114,381	15.49%
3 JPEA N	iShares JPM \$ EMB	Bonos merc emerg USD	MEC.INV.COL.	107,100	14.50%
4 LQDA N	iShares Corp\$ Bnd	Bonos corporativos USD	MEC.INV.COL.	85,831	11.62%
5 BPAG91 260903	BONOS Prot Ahorro	N/A	REPORTO	15,042	2.04%
6 BTA N	iShares T B 1-3yR	Bonos tesoro EE.UU CP	MEC.INV.COL.	14,671	1.99%
7 PFF *	iShares Pref & IS	Acc preferentes EE.UU.	MEC.INV.COL.	8,209	1.11%
8				0	0.00%
9				0	0.00%
10				0	0.00%
Cartera Total				738,436	100%

Por Sector de Actividad Económica



Comisiones y Remuneraciones por la Prestación de Servicios
Pagadas por el cliente

Concepto	Clase F1		Clase más representativa (F3)	
	%	\$	%	\$
INCUMPLIMIENTO PLAZO MÍNIMO DE PERMANENCIA	n/a	n/a	n/a	n/a
INCUMPLIMIENTO SALDO MÍNIMO DE INVERSIÓN	n/a	n/a	n/a	n/a
COMPRA DE ACCIONES	n/a	n/a	n/a	n/a
VENTA DE ACCIONES	n/a	n/a	n/a	n/a
SERVICIOS POR ASESORÍA	n/a	n/a	n/a	n/a
SERVICIO DE CUSTODIA DE ACTIVOS OBJ. DE INV.	n/a	n/a	n/a	n/a
SERVICIO ADMINISTRACIÓN DE ACCIONES	n/a	n/a	n/a	n/a
OTRAS	n/a	n/a	n/a	n/a
Total	n/a	n/a	n/a	n/a

No aplica para ninguna clase accionaria.

Pagadas por el Fondo de Inversión

(cifras correspondientes al mes de junio 2022)

Concepto	Clase F1		Clase más representativa (F3)	
	%	\$	%	\$
ADMINISTRACIÓN DE ACTIVOS	0.225	2.250	0.375	3.750
ADMINISTRACIÓN ACTIVOS S/ DESEMPEÑO	N/A	N/A	N/A	N/A
DISTRIBUCIÓN DE ACCIONES	0.525	5.250	0.875	8.750
VALUACIÓN DE ACCIONES	0.009	0.087	0.009	0.087
DEPOSITO DE ACCIONES DEL FI	N/A	N/A	N/A	N/A
DEPOSITO DE VALORES	N/A	N/A	N/A	N/A
CONTABILIDAD	0.014	0.141	0.014	0.141
OTRAS	0.015	0.147	0.015	0.147
Total	0.788	7.875	1.288	12.875

*Porcentajes y cifras en pesos anualizados. Monto por cada \$1,000 pesos invertidos.

Otros incluye: proveedor de precios, otros servicios administrativos, custodia, cuotas de CNBV, de Bolsas de Valores y de Auditoría Externa.

Información sobre comisiones y remuneraciones

Las comisiones por compra y venta de acciones, pueden disminuir el monto total de su inversión. Esto implica que usted recibiría un monto menor después de una operación. Lo anterior, junto con las comisiones pagadas por el fondo, representa una reducción el rendimiento total que recibiría por su inversión en el Fondo de Inversión.

Algunos prestadores de servicios pueden establecer acuerdos con el Fondo de Inversión y ofrecerle descuentos por sus servicios. Para conocer su existencia y el posible beneficio para usted, pregunte con su distribuidor.

El Prospecto de Información al Público Inversionista contiene un mayor detalle de los conflictos de interés a los que pudiera estar sujeto.

Políticas para la compra - venta de acciones

Plazo mínimo de permanencia:	No tiene	Liquidez:	48 hrs (las solicitudes se reciben todos los días)
Recepción de órdenes:	Solicitudes todos los días hábiles.	Horario:	Apertura: 08:00 horas, tiempo del centro de México. Cierre: 13:30 horas, tiempo del centro de México.
Ejecución de operaciones:	El día hábil en que sean solicitadas.	Límites de recompra:	Hasta el 10% del activo neto del Fondo.
Liquidación de operaciones:	48 horas hábiles después de la ejecución.	Diferencial*:	El Fondo no ha aplicado diferencial alguno en el precio de sus acciones.

*El Fondo de Inversión, ante condiciones desordenadas de mercado u operaciones inusuales, podrá aplicar a las operaciones de compraventa de sus acciones, un diferencial sobre el precio actualizado de valuación de dichas acciones, que haya determinado previamente, y conservarlo a favor de los inversionistas que permanezcan en el Fondo de Inversión.

Prestadores de Servicios

Operadora:	Operadora de Fondos Banorte, S.A. de C.V., Sociedad Operadora de Fondos de Inversión Grupo Financiero Banorte.
Distribuidora:	Consultar Punto 2, inciso f) del Prospecto.
Valuadora:	GAF Operadora, S.A. de C.V., Sociedad Operadora Limitada de Fondos de Inversión
Institución Calificadora de Valores:	N/A
Proveedor de Precios:	Valuación Operativa y Referencias de Mercado, S.A. de C.V.

Advertencias

El Fondo de Inversión no cuenta con garantía alguna del IPAB, ni de la Sociedad Operadora ni del Grupo Financiero al que pertenece. La inversión en el Fondo de Inversión se encuentra respaldada hasta por el monto de su patrimonio.

Las inscripciones en el Registro Nacional de Valores tendrán efectos declarativos y no convalidan los actos jurídicos que sean nulos de conformidad con las leyes aplicables, ni implican certificación sobre la bondad de los valores inscritos en el mismo, o sobre la solvencia, liquidez o calidad crediticia del Fondo de Inversión.

Ningún intermediario financiero, apoderado para celebrar operaciones con el público, o cualquier otra persona, está autorizado para proporcionar información o hacer declaración alguna adicional al contenido del presente documento o el Prospecto de Información al Público Inversionista, por lo que deberán entenderse como no autorizados por el Fondo de Inversión.

Para mayor información, visite la página electrónica de nuestra Operadora y/o Distribuidoras, en donde podrá consultar el Prospecto de Información al Público Inversionista, así como la información actualizada sobre la cartera de inversiones del Fondo de Inversión.

El presente documento y el Prospecto de Información al Público Inversionista, son los únicos documentos de venta que reconoce el Fondo de Inversión como válidos.

Centro de Atención al Inversionista

Contacto:	Centro de Contacto.
Teléfono:	800 493 2000
Horario:	08:30 a 18:00 horas, tiempo del centro de México.

Página(s) electrónica(s)

Operadora:	www.banorte.com/fondosdeinversion
Distribuidora:	www.banorte.com/fondosdeinversion

DOCUMENTO CON INFORMACIÓN CLAVE PARA LA INVERSIÓN

FONDO BANORTE 30, S.A. DE C.V. F.I.R.V. administrado por OPERADORA DE FONDOS BANORTE, S.A. DE C.V. SOCIEDAD OPERADORA DE FONDOS DE INVERSIÓN, GFB

Tipo:	RENTA VARIABLE	Serie B, Clase Accionaria	Posibles Adquirentes	Monto Mínimo de Inversión (\$)
Categoría:	DISCRECIONAL (RVDIS)	APIF	PERSONAS FÍSICAS (CON CONTRATO DE SERVICIOS DE GESTIÓN DE INVERSIONES)	Sin monto mínimo de inversión
Clave de Pizarra:	NTEAI			
Calificación:	N/A			
Fecha de Autorización:	15 diciembre 2021 No. Oficio 157/13437/2021			

Importante: el valor de un Fondo de Inversión, cualquiera que sea su política de inversión, está sujeta a la fluctuación de los mercados, por lo que el inversionista puede obtener ganancias y pérdidas.

Objetivo de Inversión

El objetivo fundamental de NTEAI es invertir en valores y/o activos objeto de inversión cuyo subyacente preponderantemente corresponda al mercado de deuda y en menor proporción al mercado de renta variable en moneda nacional, UDIS y/o moneda extranjera. La inversión de estos valores será mayoritariamente a través de Exchange Traded Funds (ETF's por sus siglas en inglés) y en menor proporción en directo. De manera complementaria podrá invertir en depósitos bancarios de dinero a la vista en entidades financieras inclusive del exterior en pesos y/o en otras divisas, valores respaldados por activos y valores extranjeros de deuda, de deuda en moneda nacional, UDIS y/o moneda extranjera.

NTEAI está orientado a pequeños, medianos y grandes inversionistas, personas físicas, personas morales, personas no sujetas a retención y/o Fondos de Inversión (conforme a los montos mínimos de inversión establecidos para cada serie y a su nivel de complejidad o sofisticación), que busquen un nivel muy alto de riesgo y baja liquidez en función de su objetivo y estrategia del Fondo.

El horizonte de inversión para el inversionista que compra acciones de NTEAI es de largo plazo, por lo que se sugiere permanecer en el Fondo más de tres años para obtener los beneficios de la estrategia.

Información Relevante

La Sociedad Operadora ha celebrado con Alliance Bernstein L.P (Alliance) un contrato en virtud del cual, Alliance presta servicios de asesoría de inversión para el Fondo NTEAI, siendo la Operadora la única y exclusiva responsable de las decisiones de inversión de NTEAI.

Por el grado de especialización del Fondo, éste se recomienda a inversionistas con amplios conocimientos financieros.

Los Fondos de Inversión no cuentan con Asamblea de Accionistas, Consejo de Administración o Comisario:

-Las funciones de la Asamblea de Accionistas, así como las actividades del Consejo de Administración están encomendadas a Operadora de Fondos Banorte, S.A. de C.V., Sociedad Operadora de Fondos de Inversión, Grupo Financiero Banorte.

-La vigilancia del Fondo está asignada al Contralor Normativo de la Sociedad Operadora.

Valor en riesgo (VaR) de la cartera de inversión respecto de sus activos netos: 2.00%, con un nivel de confianza del 95% a 2 colas.

La pérdida que en un escenario pesimista (3 en 100 veces) puede enfrentar el Fondo en un lapso de un día, es de \$20.00 por cada \$1,000 invertidos. (Este dato es solo una estimación, y es válida únicamente en condiciones normales de mercado, las expectativas de pérdida podrían ser mayores, incluso por el monto total de la inversión realizada).

Se entiende por VaR a la pérdida máxima potencial en condiciones normales de mercado que pueden tener los activos netos de un Fondo de Inversión, calculada con un horizonte de tiempo de un día y con nivel de confianza al 95% a dos colas basada en una simulación histórica no paramétrica de 500 observaciones históricas en los factores de riesgo.

Desempeño Histórico

Clase	Índice de Referencia: Barclays U.S. Aggregate Bond Index
APIF	

Tabla de Rendimientos Efectivos

	Último Mes	Últimos 3 Meses	Últimos 12 Meses	2021	2020	2019
RENDIMIENTO BRUTO	N/A	N/A	N/A	N/A	N/A	N/A
RENDIMIENTO NETO	N/A	N/A	N/A	N/A	N/A	N/A
TASA LIBRE DE RIESGO (CETES 28)	N/A	N/A	N/A	N/A	N/A	N/A
ÍNDICE DE REFERENCIA	N/A	N/A	N/A	N/A	N/A	N/A

-El rendimiento neto es después de comisiones y el que obtuvo el inversionista en el periodo.
 -La tasa libre de riesgo es una tasa que no incluye descuentos por comisiones o cualquier otro gasto.
 -El desempeño del Fondo en el pasado, no necesariamente es indicativo del desempeño que tendrá en el futuro.

Régimen y Política de Inversión

a) Estrategia de Inversión: Activa.

b) Montos máximos o mínimos de inversión de los principales activos objeto de inversión del Fondo:

	Mín	Máx
Acciones, Valores Gubernamentales, Corporativos y/o Bancarios en moneda nacional, UDIS y/o moneda extranjera.		40%
Valores de deuda listados en el SIC, incluyendo ETF's.		99%
Valores de fácil realización y/o en valores con vencimiento menor a tres meses.	20%	100%
Valores de renta variable listados en el SIC, incluyendo ETF's.	1%	100%
Valores respaldados por activos		20%

c) Política de inversión: El Fondo podrá invertir en el mercado nacional e internacional.

d) El objetivo de rendimiento del Fondo será el Barclays U.S. Aggregate Bond Index, que será dado a conocer en la siguiente página de internet: www.bloomberg.com/professional/product/indices/bloombergbarclays-indices/#/.

e) El Fondo podrá invertir hasta un 40% de su activo neto en activos emitidos, avalados o aceptados por Instituciones de Crédito que formen parte del mismo Consorcio o Grupo empresarial al que pertenezca su Sociedad Operadora.

f) El Fondo podrá realizar operaciones de préstamo de valores, con un plazo máximo de 1 año, con prórrogas por igual periodo.

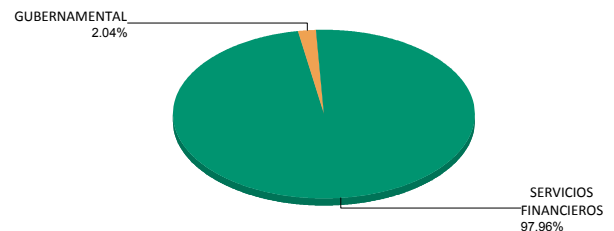
g) El Fondo no invertirá en instrumentos financieros derivados ni en valores estructurados. El Fondo podrá adquirir valores respaldados por activos y/o ETF's.

Composición de la Cartera de Inversión

Principales inversiones al mes de junio 2022

Clave de Pizarra	Activo Objeto de Inversión			Monto Miles de \$	%
	Emisora	Nombre/Subyacente	Tipo		
1 HYA N	iShares \$HYCBUCIT	Bonos Corpor sector ind	MEC.INV.COL.	393,202	53.25%
2 CBUO N	iShares \$ TB 7-10	Bonos del tesoro EE.UU	MEC.INV.COL.	114,381	15.49%
3 JPEA N	iShares JPM \$ EMB	Bonos merc emerg USD	MEC.INV.COL.	107,100	14.50%
4 LQDA N	iShares Corp\$ Bnd	Bonos corporativos USD	MEC.INV.COL.	85,831	11.62%
5 BPAG91 260903	BONOS Prot Ahorro	N/A	REPORTO	15,042	2.04%
6 BTA N	iShares T B 1-3yR	Bonos tesoro EE.UU CP	MEC.INV.COL.	14,671	1.99%
7 PFF *	iShares Pref & IS	Acc preferentes EE.UU.	MEC.INV.COL.	8,209	1.11%
8			-	0	0.00%
9			-	0	0.00%
10			-	0	0.00%
Cartera Total				738,436	100%

Por Sector de Actividad Económica



Comisiones y Remuneraciones por la Prestación de Servicios
Pagadas por el cliente

Concepto	Clase APIF		Clase más representativa (F3)	
	%	\$	%	\$
INCUMPLIMIENTO PLAZO MÍNIMO DE PERMANENCIA	n/a	n/a	n/a	n/a
INCUMPLIMIENTO SALDO MÍNIMO DE INVERSIÓN	n/a	n/a	n/a	n/a
COMPRA DE ACCIONES	n/a	n/a	n/a	n/a
VENTA DE ACCIONES	n/a	n/a	n/a	n/a
SERVICIOS POR ASESORÍA	n/a	n/a	n/a	n/a
SERVICIO DE CUSTODIA DE ACTIVOS OBJ. DE INV.	n/a	n/a	n/a	n/a
SERVICIO ADMINISTRACIÓN DE ACCIONES	n/a	n/a	n/a	n/a
OTRAS	n/a	n/a	n/a	n/a
Total	n/a	n/a	n/a	n/a

No aplica para ninguna clase accionaria.

Pagadas por el Fondo de Inversión

(cifras correspondientes al mes de junio 2022)

Concepto	Clase APIF		Clase más representativa (F3)	
	%	\$	%	\$
ADMINISTRACIÓN DE ACTIVOS	0.000	0.000	0.375	3.750
ADMINISTRACIÓN ACTIVOS S/ DESEMPEÑO	N/A	N/A	N/A	N/A
DISTRIBUCIÓN DE ACCIONES	0.000	0.000	0.875	8.750
VALUACIÓN DE ACCIONES	0.000	0.000	0.009	0.087
DEPOSITO DE ACCIONES DEL FI	N/A	N/A	N/A	N/A
DEPOSITO DE VALORES	N/A	N/A	N/A	N/A
CONTABILIDAD	0.000	0.000	0.014	0.141
OTRAS	0.000	0.000	0.015	0.147
Total	0.000	0.000	1.288	12.875

*Porcentajes y cifras en pesos anualizados. Monto por cada \$1,000 pesos invertidos.

Otros incluye: proveedor de precios, otros servicios administrativos, custodia, cuotas de CNBV, de Bolsas de Valores y de Auditoría Externa.

Información sobre comisiones y remuneraciones

Las comisiones por compra y venta de acciones, pueden disminuir el monto total de su inversión. Esto implica que usted recibiría un monto menor después de una operación. Lo anterior, junto con las comisiones pagadas por el fondo, representa una reducción el rendimiento total que recibiría por su inversión en el Fondo de Inversión.

Algunos prestadores de servicios pueden establecer acuerdos con el Fondo de Inversión y ofrecerle descuentos por sus servicios. Para conocer su existencia y el posible beneficio para usted, pregunte con su distribuidor.

El Prospecto de Información al Público Inversionista contiene un mayor detalle de los conflictos de interés a los que pudiera estar sujeto.

Políticas para la compra - venta de acciones

Plazo mínimo de permanencia:	No tiene	Liquidez:	48 hrs (las solicitudes se reciben todos los días)
Recepción de órdenes:	Solicitudes todos los días hábiles.	Horario:	Apertura: 08:00 horas, tiempo del centro de México. Cierre: 13:30 horas, tiempo del centro de México.
Ejecución de operaciones:	El día hábil en que sean solicitadas.	Límites de recompra:	Hasta el 10% del activo neto del Fondo.
Liquidación de operaciones:	48 horas hábiles después de la ejecución.	Diferencial*:	El Fondo no ha aplicado diferencial alguno en el precio de sus acciones.

*El Fondo de Inversión, ante condiciones desordenadas de mercado u operaciones inusuales, podrá aplicar a las operaciones de compraventa de sus acciones, un diferencial sobre el precio actualizado de valuación de dichas acciones, que haya determinado previamente, y conservarlo a favor de los inversionistas que permanezcan en el Fondo de Inversión.

Prestadores de Servicios

Operadora:	Operadora de Fondos Banorte, S.A. de C.V., Sociedad Operadora de Fondos de Inversión Grupo Financiero Banorte.
Distribuidora:	Consultar Punto 2, inciso f) del Prospecto.
Valuadora:	GAF Operadora, S.A. de C.V., Sociedad Operadora Limitada de Fondos de Inversión
Institución Calificadora de Valores:	N/A
Proveedor de Precios:	Valuación Operativa y Referencias de Mercado, S.A. de C.V.

Advertencias

El Fondo de Inversión no cuenta con garantía alguna del IPAB, ni de la Sociedad Operadora ni del Grupo Financiero al que pertenece. La inversión en el Fondo de Inversión se encuentra respaldada hasta por el monto de su patrimonio.

Las inscripciones en el Registro Nacional de Valores tendrán efectos declarativos y no convalidan los actos jurídicos que sean nulos de conformidad con las leyes aplicables, ni implican certificación sobre la bondad de los valores inscritos en el mismo, o sobre la solvencia, liquidez o calidad crediticia del Fondo de Inversión.

Ningún intermediario financiero, apoderado para celebrar operaciones con el público, o cualquier otra persona, está autorizado para proporcionar información o hacer declaración alguna adicional al contenido del presente documento o el Prospecto de Información al Público Inversionista, por lo que deberán entenderse como no autorizados por el Fondo de Inversión.

Para mayor información, visite la página electrónica de nuestra Operadora y/o Distribuidoras, en donde podrá consultar el Prospecto de Información al Público Inversionista, así como la información actualizada sobre la cartera de inversiones del Fondo de Inversión.

El presente documento y el Prospecto de Información al Público Inversionista, son los únicos documentos de venta que reconoce el Fondo de Inversión como válidos.

Centro de Atención al Inversionista

Contacto:	Centro de Contacto.
Teléfono:	800 493 2000
Horario:	08:30 a 18:00 horas, tiempo del centro de México.

Página(s) electrónica(s)

Operadora:	www.banorte.com/fondosdeinversion
Distribuidora:	www.banorte.com/fondosdeinversion

DOCUMENTO CON INFORMACIÓN CLAVE PARA LA INVERSIÓN

FONDO BANORTE 30, S.A. DE C.V. F.I.R.V. administrado por OPERADORA DE FONDOS BANORTE, S.A. DE C.V. SOCIEDAD OPERADORA DE FONDOS DE INVERSIÓN, GFB

Tipo:	RENDA VARIABLE	Serie B, Clase Accionaria	Posibles Adquirentes	Monto Mínimo de Inversión (\$)
Categoría:	DISCRECIONAL (RVDIS)	M5	PERSONAS MORALES	\$1.00
Clave de Pizarra:	NTEAI			
Calificación:	N/A			
Fecha de Autorización:	15 diciembre 2021 No. Oficio 157/13437/2021			

Importante: el valor de un Fondo de Inversión, cualquiera que sea su política de inversión, está sujeta a la fluctuación de los mercados, por lo que el inversionista puede obtener ganancias y pérdidas.

Objetivo de Inversión

El objetivo fundamental de NTEAI es invertir en valores y/o activos objeto de inversión cuyo subyacente preponderantemente corresponda al mercado de deuda y en menor proporción al mercado de renta variable en moneda nacional, UDIS y/o moneda extranjera. La inversión de estos valores será mayoritariamente a través de Exchange Traded Funds (ETF's por sus siglas en inglés) y en menor proporción en directo. De manera complementaria podrá invertir en depósitos bancarios de dinero a la vista en entidades financieras inclusive del exterior en pesos y/o en otras divisas, valores respaldados por activos y valores extranjeros de deuda, de deuda en moneda nacional, UDIS y/o moneda extranjera.

NTEAI está orientado a pequeños, medianos y grandes inversionistas, personas físicas, personas morales, personas no sujetas a retención y/o Fondos de Inversión (conforme a los montos mínimos de inversión establecidos para cada serie y a su nivel de complejidad o sofisticación), que busquen un nivel muy alto de riesgo y baja liquidez en función de su objetivo y estrategia del Fondo.

El horizonte de inversión para el inversionista que compra acciones de NTEAI es de largo plazo, por lo que se sugiere permanecer en el Fondo más de tres años para obtener los beneficios de la estrategia.

Información Relevante

La Sociedad Operadora ha celebrado con Alliance Bernstein L.P (Alliance) un contrato en virtud del cual, Alliance presta servicios de asesoría de inversión para el Fondo NTEAI, siendo la Operadora la única y exclusiva responsable de las decisiones de inversión de NTEAI.

Por el grado de especialización del Fondo, éste se recomienda a inversionistas con amplios conocimientos financieros.

Los Fondos de Inversión no cuentan con Asamblea de Accionistas, Consejo de Administración o Comisario:

-Las funciones de la Asamblea de Accionistas, así como las actividades del Consejo de Administración están encomendadas a Operadora de Fondos Banorte, S.A. de C.V., Sociedad Operadora de Fondos de Inversión, Grupo Financiero Banorte.

-La vigilancia del Fondo está asignada al Contralor Normativo de la Sociedad Operadora.

Valor en riesgo (VaR) de la cartera de inversión respecto de sus activos netos: 2.00%, con un nivel de confianza del 95% a 2 colas.

La pérdida que en un escenario pesimista (3 en 100 veces) puede enfrentar el Fondo en un lapso de un día, es de \$20.00 por cada \$1,000 invertidos. (Este dato es solo una estimación, y es válida únicamente en condiciones normales de mercado, las expectativas de pérdida podrían ser mayores, incluso por el monto total de la inversión realizada).

Se entiende por VaR a la pérdida máxima potencial en condiciones normales de mercado que pueden tener los activos netos de un Fondo de Inversión, calculada con un horizonte de tiempo de un día y con nivel de confianza al 95% a dos colas basada en una simulación histórica no paramétrica de 500 observaciones históricas en los factores de riesgo.

Desempeño Histórico

Clase M5	Índice de Referencia: Barclays U.S. Aggregate Bond Index
--------------------	---

Tabla de Rendimientos Efectivos

	Último Mes	Últimos 3 Meses	Últimos 12 Meses	2021	2020	2019
RENDIMIENTO BRUTO	-3.10 %	-6.99 %	-11.86 %	3.84 %	12.59 %	7.47 %
RENDIMIENTO NETO	-3.24 %	-7.43 %	-13.60 %	2.10 %	10.85 %	5.73 %
TASA LIBRE DE RIESGO (CETES 28)	7.24 %	6.90 %	5.56 %	4.43 %	5.34 %	7.86 %
ÍNDICE DE REFERENCIA	0.68 %	-3.52 %	-9.39 %	1.48 %	13.14 %	4.68 %

-El rendimiento neto es después de comisiones y el que obtuvo el inversionista en el periodo.
 -La tasa libre de riesgo es una tasa que no incluye descuentos por comisiones o cualquier otro gasto.
 -El desempeño del Fondo en el pasado, no necesariamente es indicativo del desempeño que tendrá en el futuro.

Régimen y Política de Inversión

a) Estrategia de Inversión: Activa.

b) Montos máximos o mínimos de inversión de los principales activos objeto de inversión del Fondo:

	Mín	Máx
Acciones, Valores Gubernamentales, Corporativos y/o Bancarios en moneda nacional, UDIS y/o moneda extranjera.		40%
Valores de deuda listados en el SIC, incluyendo ETF's.		99%
Valores de fácil realización y/o en valores con vencimiento menor a tres meses.	20%	100%
Valores de renta variable listados en el SIC, incluyendo ETF's.	1%	100%
Valores respaldados por activos		20%

c) Política de inversión: El Fondo podrá invertir en el mercado nacional e internacional.

d) El objetivo de rendimiento del Fondo será el Barclays U.S. Aggregate Bond Index, que será dado a conocer en la siguiente página de internet: www.bloomberg.com/professional/product/indices/bloombergbarclays-indices/#/.

e) El Fondo podrá invertir hasta un 40% de su activo neto en activos emitidos, avalados o aceptados por Instituciones de Crédito que formen parte del mismo Consorcio o Grupo empresarial al que pertenezca su Sociedad Operadora.

f) El Fondo podrá realizar operaciones de préstamo de valores, con un plazo máximo de 1 año, con prórrogas por igual periodo.

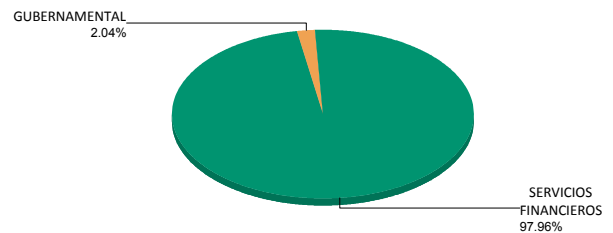
g) El Fondo no invertirá en instrumentos financieros derivados ni en valores estructurados. El Fondo podrá adquirir valores respaldados por activos y/o ETF's.

Composición de la Cartera de Inversión

Principales inversiones al mes de junio 2022

Clave de Pizarra	Activo Objeto de Inversión			Monto Miles de \$	%
	Emisora	Nombre/Subyacente	Tipo		
1 HYA N	iShares \$HYCBUCIT	Bonos Corpor sector ind	MEC.INV.COL.	393,202	53.25%
2 CBUO N	iShares \$ TB 7-10	Bonos del tesoro EE.UU	MEC.INV.COL.	114,381	15.49%
3 JPEA N	iShares JPM \$ EMB	Bonos merc emerg USD	MEC.INV.COL.	107,100	14.50%
4 LQDA N	iShares Corp\$ Bnd	Bonos corporativos USD	MEC.INV.COL.	85,831	11.62%
5 BPAG91 260903	BONOS Prot Ahorro	N/A	REPORTO	15,042	2.04%
6 BTA N	iShares T B 1-3yR	Bonos tesoro EE.UU CP	MEC.INV.COL.	14,671	1.99%
7 PFF *	iShares Pref & IS	Acc preferentes EE.UU.	MEC.INV.COL.	8,209	1.11%
8			-	0	0.00%
9			-	0	0.00%
10			-	0	0.00%
Cartera Total				738,436	100%

Por Sector de Actividad Económica



Comisiones y Remuneraciones por la Prestación de Servicios
Pagadas por el cliente

Concepto	Clase M5		Clase más representativa (F3)	
	%	\$	%	\$
INCUMPLIMIENTO PLAZO MÍNIMO DE PERMANENCIA	n/a	n/a	n/a	n/a
INCUMPLIMIENTO SALDO MÍNIMO DE INVERSIÓN	n/a	n/a	n/a	n/a
COMPRA DE ACCIONES	n/a	n/a	n/a	n/a
VENTA DE ACCIONES	n/a	n/a	n/a	n/a
SERVICIOS POR ASESORÍA	n/a	n/a	n/a	n/a
SERVICIO DE CUSTODIA DE ACTIVOS OBJ. DE INV.	n/a	n/a	n/a	n/a
SERVICIO ADMINISTRACIÓN DE ACCIONES	n/a	n/a	n/a	n/a
OTRAS	n/a	n/a	n/a	n/a
Total	n/a	n/a	n/a	n/a

No aplica para ninguna clase accionaria.

Pagadas por el Fondo de Inversión

(cifras correspondientes al mes de junio 2022)

Concepto	Clase M5		Clase más representativa (F3)	
	%	\$	%	\$
ADMINISTRACIÓN DE ACTIVOS	0.450	4.500	0.375	3.750
ADMINISTRACIÓN ACTIVOS S/ DESEMPEÑO	N/A	N/A	N/A	N/A
DISTRIBUCIÓN DE ACCIONES	1.050	10.500	0.875	8.750
VALUACIÓN DE ACCIONES	0.009	0.086	0.009	0.087
DEPOSITO DE ACCIONES DEL FI	N/A	N/A	N/A	N/A
DEPOSITO DE VALORES	N/A	N/A	N/A	N/A
CONTABILIDAD	0.014	0.139	0.014	0.141
OTRAS	0.015	0.145	0.015	0.147
Total	1.537	15.370	1.288	12.875

*Porcentajes y cifras en pesos anualizados. Monto por cada \$1,000 pesos invertidos.

Otros incluye: proveedor de precios, otros servicios administrativos, custodia, cuotas de CNBV, de Bolsas de Valores y de Auditoría Externa.

Información sobre comisiones y remuneraciones

Las comisiones por compra y venta de acciones, pueden disminuir el monto total de su inversión. Esto implica que usted recibiría un monto menor después de una operación. Lo anterior, junto con las comisiones pagadas por el fondo, representa una reducción el rendimiento total que recibiría por su inversión en el Fondo de Inversión.

Algunos prestadores de servicios pueden establecer acuerdos con el Fondo de Inversión y ofrecerle descuentos por sus servicios. Para conocer su existencia y el posible beneficio para usted, pregunte con su distribuidor.

El Prospecto de Información al Público Inversionista contiene un mayor detalle de los conflictos de interés a los que pudiera estar sujeto.

Políticas para la compra - venta de acciones

Plazo mínimo de permanencia:	No tiene	Liquidez:	48 hrs (las solicitudes se reciben todos los días)
Recepción de órdenes:	Solicitudes todos los días hábiles.	Horario:	Apertura: 08:00 horas, tiempo del centro de México. Cierre: 13:30 horas, tiempo del centro de México.
Ejecución de operaciones:	El día hábil en que sean solicitadas.	Límites de recompra:	Hasta el 10% del activo neto del Fondo.
Liquidación de operaciones:	48 horas hábiles después de la ejecución.	Diferencial*:	El Fondo no ha aplicado diferencial alguno en el precio de sus acciones.

*El Fondo de Inversión, ante condiciones desordenadas de mercado u operaciones inusuales, podrá aplicar a las operaciones de compraventa de sus acciones, un diferencial sobre el precio actualizado de valuación de dichas acciones, que haya determinado previamente, y conservarlo a favor de los inversionistas que permanezcan en el Fondo de Inversión.

Prestadores de Servicios

Operadora:	Operadora de Fondos Banorte, S.A. de C.V., Sociedad Operadora de Fondos de Inversión Grupo Financiero Banorte.
Distribuidora:	Consultar Punto 2, inciso f) del Prospecto.
Valuadora:	GAF Operadora, S.A. de C.V., Sociedad Operadora Limitada de Fondos de Inversión
Institución Calificadora de Valores:	N/A
Proveedor de Precios:	Valuación Operativa y Referencias de Mercado, S.A. de C.V.

Advertencias

El Fondo de Inversión no cuenta con garantía alguna del IPAB, ni de la Sociedad Operadora ni del Grupo Financiero al que pertenece. La inversión en el Fondo de Inversión se encuentra respaldada hasta por el monto de su patrimonio.

Las inscripciones en el Registro Nacional de Valores tendrán efectos declarativos y no convalidan los actos jurídicos que sean nulos de conformidad con las leyes aplicables, ni implican certificación sobre la bondad de los valores inscritos en el mismo, o sobre la solvencia, liquidez o calidad crediticia del Fondo de Inversión.

Ningún intermediario financiero, apoderado para celebrar operaciones con el público, o cualquier otra persona, está autorizado para proporcionar información o hacer declaración alguna adicional al contenido del presente documento o el Prospecto de Información al Público Inversionista, por lo que deberán entenderse como no autorizados por el Fondo de Inversión.

Para mayor información, visite la página electrónica de nuestra Operadora y/o Distribuidoras, en donde podrá consultar el Prospecto de Información al Público Inversionista, así como la información actualizada sobre la cartera de inversiones del Fondo de Inversión.

El presente documento y el Prospecto de Información al Público Inversionista, son los únicos documentos de venta que reconoce el Fondo de Inversión como válidos.

Centro de Atención al Inversionista

Contacto:	Centro de Contacto.
Teléfono:	800 493 2000
Horario:	08:30 a 18:00 horas, tiempo del centro de México.

Página(s) electrónica(s)

Operadora:	www.banorte.com/fondosdeinversion
Distribuidora:	www.banorte.com/fondosdeinversion

DOCUMENTO CON INFORMACIÓN CLAVE PARA LA INVERSIÓN

FONDO BANORTE 30, S.A. DE C.V. F.I.R.V. administrado por OPERADORA DE FONDOS BANORTE, S.A. DE C.V. SOCIEDAD OPERADORA DE FONDOS DE INVERSIÓN, GFB

Tipo:	RENDA VARIABLE	Serie B, Clase Accionaria	Posibles Adquirentes	Monto Mínimo de Inversión (\$)
Categoría:	DISCRECIONAL (RVDIS)	M4	PERSONAS MORALES	\$30,000,000
Clave de Pizarra:	NTEAI			
Calificación:	N/A			
Fecha de Autorización:	15 diciembre 2021 No. Oficio 157/13437/2021			

Importante: el valor de un Fondo de Inversión, cualquiera que sea su política de inversión, está sujeta a la fluctuación de los mercados, por lo que el inversionista puede obtener ganancias y pérdidas.

Objetivo de Inversión

El objetivo fundamental de NTEAI es invertir en valores y/o activos objeto de inversión cuyo subyacente preponderantemente corresponda al mercado de deuda y en menor proporción al mercado de renta variable en moneda nacional, UDIS y/o moneda extranjera. La inversión de estos valores será mayoritariamente a través de Exchange Traded Funds (ETF's por sus siglas en inglés) y en menor proporción en directo. De manera complementaria podrá invertir en depósitos bancarios de dinero a la vista en entidades financieras inclusive del exterior en pesos y/o en otras divisas, valores respaldados por activos y valores extranjeros de deuda, de deuda en moneda nacional, UDIS y/o moneda extranjera.

NTEAI está orientado a pequeños, medianos y grandes inversionistas, personas físicas, personas morales, personas no sujetas a retención y/o Fondos de Inversión (conforme a los montos mínimos de inversión establecidos para cada serie y a su nivel de complejidad o sofisticación), que busquen un nivel muy alto de riesgo y baja liquidez en función de su objetivo y estrategia del Fondo.

El horizonte de inversión para el inversionista que compra acciones de NTEAI es de largo plazo, por lo que se sugiere permanecer en el Fondo más de tres años para obtener los beneficios de la estrategia.

Información Relevante

La Sociedad Operadora ha celebrado con Alliance Bernstein L.P (Alliance) un contrato en virtud del cual, Alliance presta servicios de asesoría de inversión para el Fondo NTEAI, siendo la Operadora la única y exclusiva responsable de las decisiones de inversión de NTEAI.

Por el grado de especialización del Fondo, éste se recomienda a inversionistas con amplios conocimientos financieros.

Los Fondos de Inversión no cuentan con Asamblea de Accionistas, Consejo de Administración o Comisario:

-Las funciones de la Asamblea de Accionistas, así como las actividades del Consejo de Administración están encomendadas a Operadora de Fondos Banorte, S.A. de C.V., Sociedad Operadora de Fondos de Inversión, Grupo Financiero Banorte.

-La vigilancia del Fondo está asignada al Contralor Normativo de la Sociedad Operadora.

Valor en riesgo (VaR) de la cartera de inversión respecto de sus activos netos: 2.00%, con un nivel de confianza del 95% a 2 colas.

La pérdida que en un escenario pesimista (3 en 100 veces) puede enfrentar el Fondo en un lapso de un día, es de \$20.00 por cada \$1,000 invertidos. (Este dato es solo una estimación, y es válida únicamente en condiciones normales de mercado, las expectativas de pérdida podrían ser mayores, incluso por el monto total de la inversión realizada).

Se entiende por VaR a la pérdida máxima potencial en condiciones normales de mercado que pueden tener los activos netos de un Fondo de Inversión, calculada con un horizonte de tiempo de un día y con nivel de confianza al 95% a dos colas basada en una simulación histórica no paramétrica de 500 observaciones históricas en los factores de riesgo.

Desempeño Histórico

Clase	Índice de Referencia: Barclays U.S. Aggregate Bond Index
M4	

Tabla de Rendimientos Efectivos

	Último Mes	Últimos 3 Meses	Últimos 12 Meses	2021	2020	2019
RENDIMIENTO BRUTO	-3.10 %	-7.00 %	-11.90 %	3.84 %	12.62 %	N/A
RENDIMIENTO NETO	-3.22 %	-7.36 %	-13.35 %	2.39 %	11.17 %	N/A
TASA LIBRE DE RIESGO (CETES 28)	7.24 %	6.90 %	5.56 %	4.43 %	5.34 %	N/A
ÍNDICE DE REFERENCIA	0.68 %	-3.52 %	-9.39 %	1.48 %	13.14 %	N/A

-El rendimiento neto es después de comisiones y el que obtuvo el inversionista en el periodo.
 -La tasa libre de riesgo es una tasa que no incluye descuentos por comisiones o cualquier otro gasto.
 -El desempeño del Fondo en el pasado, no necesariamente es indicativo del desempeño que tendrá en el futuro.

Régimen y Política de Inversión

- a) Estrategia de Inversión: Activa.
- b) Montos máximos o mínimos de inversión de los principales activos objeto de inversión del Fondo:

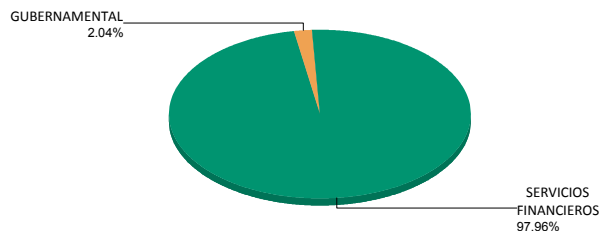
	Mín	Máx
Acciones, Valores Gubernamentales, Corporativos y/o Bancarios en moneda nacional, UDIS y/o moneda extranjera.		40%
Valores de deuda listados en el SIC, incluyendo ETF's.		99%
Valores de fácil realización y/o en valores con vencimiento menor a tres meses.	20%	100%
Valores de renta variable listados en el SIC, incluyendo ETF's.	1%	100%
Valores respaldados por activos		20%
- c) Política de inversión: El Fondo podrá invertir en el mercado nacional e internacional.
- d) El objetivo de rendimiento del Fondo será el Barclays U.S. Aggregate Bond Index, que será dado a conocer en la siguiente página de internet: www.bloomberg.com/professional/product/indices/bloombergbarclays-indices/#/.
- e) El Fondo podrá invertir hasta un 40% de su activo neto en activos emitidos, avalados o aceptados por Instituciones de Crédito que formen parte del mismo Consorcio o Grupo empresarial al que pertenezca su Sociedad Operadora.
- f) El Fondo podrá realizar operaciones de préstamo de valores, con un plazo máximo de 1 año, con prórrogas por igual periodo.
- g) El Fondo no invertirá en instrumentos financieros derivados ni en valores estructurados. El Fondo podrá adquirir valores respaldados por activos y/o ETF's.

Composición de la Cartera de Inversión

Principales inversiones al mes de junio 2022

Clave de Pizarra	Activo Objeto de Inversión			Monto Miles de \$	%
	Emisora	Nombre/Subyacente	Tipo		
1 HYA N	iShares \$HYCBUCIT	Bonos Corpor sector ind	MEC.INV.COL.	393,202	53.25%
2 CBUO N	iShares \$ TB 7-10	Bonos del tesoro EE.UU	MEC.INV.COL.	114,381	15.49%
3 JPEA N	iShares JPM \$ EMB	Bonos merc emerg USD	MEC.INV.COL.	107,100	14.50%
4 LQDA N	iShares Corp\$ Bnd	Bonos corporativos USD	MEC.INV.COL.	85,831	11.62%
5 BPAG91 260903	BONOS Prot Ahorro	N/A	REPORTO	15,042	2.04%
6 BTA N	iShares T B 1-3yR	Bonos tesoro EE.UU CP	MEC.INV.COL.	14,671	1.99%
7 PFF *	iShares Pref & IS	Acc preferentes EE.UU.	MEC.INV.COL.	8,209	1.11%
8				0	0.00%
9				0	0.00%
10				0	0.00%
Cartera Total				738,436	100%

Por Sector de Actividad Económica



Comisiones y Remuneraciones por la Prestación de Servicios
Pagadas por el cliente

Concepto	Clase M4		Clase más representativa (F3)	
	%	\$	%	\$
INCUMPLIMIENTO PLAZO MÍNIMO DE PERMANENCIA	n/a	n/a	n/a	n/a
INCUMPLIMIENTO SALDO MÍNIMO DE INVERSIÓN	n/a	n/a	n/a	n/a
COMPRA DE ACCIONES	n/a	n/a	n/a	n/a
VENTA DE ACCIONES	n/a	n/a	n/a	n/a
SERVICIOS POR ASESORÍA	n/a	n/a	n/a	n/a
SERVICIO DE CUSTODIA DE ACTIVOS OBJ. DE INV.	n/a	n/a	n/a	n/a
SERVICIO ADMINISTRACIÓN DE ACCIONES	n/a	n/a	n/a	n/a
OTRAS	n/a	n/a	n/a	n/a
Total	n/a	n/a	n/a	n/a

No aplica para ninguna clase accionaria.

Pagadas por el Fondo de Inversión

(cifras correspondientes al mes de junio 2022)

Concepto	Clase M4		Clase más representativa (F3)	
	%	\$	%	\$
ADMINISTRACIÓN DE ACTIVOS	0.375	3.750	0.375	3.750
ADMINISTRACIÓN ACTIVOS S/ DESEMPEÑO	N/A	N/A	N/A	N/A
DISTRIBUCIÓN DE ACCIONES	0.875	8.750	0.875	8.750
VALUACIÓN DE ACCIONES	0.009	0.087	0.009	0.087
DEPOSITO DE ACCIONES DEL FI	N/A	N/A	N/A	N/A
DEPOSITO DE VALORES	N/A	N/A	N/A	N/A
CONTABILIDAD	0.014	0.141	0.014	0.141
OTRAS	0.015	0.147	0.015	0.147
Total	1.288	12.875	1.288	12.875

*Porcentajes y cifras en pesos anualizados. Monto por cada \$1,000 pesos invertidos.

Otros incluye: proveedor de precios, otros servicios administrativos, custodia, cuotas de CNBV, de Bolsas de Valores y de Auditoría Externa.

Información sobre comisiones y remuneraciones

Las comisiones por compra y venta de acciones, pueden disminuir el monto total de su inversión. Esto implica que usted recibiría un monto menor después de una operación. Lo anterior, junto con las comisiones pagadas por el fondo, representa una reducción el rendimiento total que recibiría por su inversión en el Fondo de Inversión.

Algunos prestadores de servicios pueden establecer acuerdos con el Fondo de Inversión y ofrecerle descuentos por sus servicios. Para conocer su existencia y el posible beneficio para usted, pregunte con su distribuidor.

El Prospecto de Información al Público Inversionista contiene un mayor detalle de los conflictos de interés a los que pudiera estar sujeto.

Políticas para la compra - venta de acciones

Plazo mínimo de permanencia:	No tiene	Liquidez:	48 hrs (las solicitudes se reciben todos los días)
Recepción de órdenes:	Solicitudes todos los días hábiles.	Horario:	Apertura: 08:00 horas, tiempo del centro de México. Cierre: 13:30 horas, tiempo del centro de México.
Ejecución de operaciones:	El día hábil en que sean solicitadas.	Límites de recompra:	Hasta el 10% del activo neto del Fondo.
Liquidación de operaciones:	48 horas hábiles después de la ejecución.	Diferencial*:	El Fondo no ha aplicado diferencial alguno en el precio de sus acciones.

*El Fondo de Inversión, ante condiciones desordenadas de mercado u operaciones inusuales, podrá aplicar a las operaciones de compraventa de sus acciones, un diferencial sobre el precio actualizado de valuación de dichas acciones, que haya determinado previamente, y conservarlo a favor de los inversionistas que permanezcan en el Fondo de Inversión.

Prestadores de Servicios

Operadora:	Operadora de Fondos Banorte, S.A. de C.V., Sociedad Operadora de Fondos de Inversión Grupo Financiero Banorte.
Distribuidora:	Consultar Punto 2, inciso f) del Prospecto.
Valuadora:	GAF Operadora, S.A. de C.V., Sociedad Operadora Limitada de Fondos de Inversión
Institución Calificadora de Valores:	N/A
Proveedor de Precios:	Valuación Operativa y Referencias de Mercado, S.A. de C.V.

Advertencias

El Fondo de Inversión no cuenta con garantía alguna del IPAB, ni de la Sociedad Operadora ni del Grupo Financiero al que pertenece. La inversión en el Fondo de Inversión se encuentra respaldada hasta por el monto de su patrimonio.

Las inscripciones en el Registro Nacional de Valores tendrán efectos declarativos y no convalidan los actos jurídicos que sean nulos de conformidad con las leyes aplicables, ni implican certificación sobre la bondad de los valores inscritos en el mismo, o sobre la solvencia, liquidez o calidad crediticia del Fondo de Inversión.

Ningún intermediario financiero, apoderado para celebrar operaciones con el público, o cualquier otra persona, está autorizado para proporcionar información o hacer declaración alguna adicional al contenido del presente documento o el Prospecto de Información al Público Inversionista, por lo que deberán entenderse como no autorizados por el Fondo de Inversión.

Para mayor información, visite la página electrónica de nuestra Operadora y/o Distribuidoras, en donde podrá consultar el Prospecto de Información al Público Inversionista, así como la información actualizada sobre la cartera de inversiones del Fondo de Inversión.

El presente documento y el Prospecto de Información al Público Inversionista, son los únicos documentos de venta que reconoce el Fondo de Inversión como válidos.

Centro de Atención al Inversionista

Contacto:	Centro de Contacto.
Teléfono:	800 493 2000
Horario:	08:30 a 18:00 horas, tiempo del centro de México.

Página(s) electrónica(s)

Operadora:	www.banorte.com/fondosdeinversion
Distribuidora:	www.banorte.com/fondosdeinversion

DOCUMENTO CON INFORMACIÓN CLAVE PARA LA INVERSIÓN

FONDO BANORTE 30, S.A. DE C.V. F.I.R.V. administrado por OPERADORA DE FONDOS BANORTE, S.A. DE C.V. SOCIEDAD OPERADORA DE FONDOS DE INVERSIÓN, GFB

Tipo:	RENTA VARIABLE	Serie B, Clase Accionaria	Posibles Adquirentes	Monto Mínimo de Inversión (\$)
Categoría:	DISCRECIONAL (RVDIS)	M3	PERSONAS MORALES	\$125,000,000.00
Clave de Pizarra:	NTEAI			
Calificación:	N/A			
Fecha de Autorización:	15 diciembre 2021 <i>No. Oficio 157/13437/2021</i>			

Importante: el valor de un Fondo de Inversión, cualquiera que sea su política de inversión, está sujeta a la fluctuación de los mercados, por lo que el inversionista puede obtener ganancias y pérdidas.

Objetivo de Inversión

El objetivo fundamental de NTEAI es invertir en valores y/o activos objeto de inversión cuyo subyacente preponderantemente corresponda al mercado de deuda y en menor proporción al mercado de renta variable en moneda nacional, UDIS y/o moneda extranjera. La inversión de estos valores será mayoritariamente a través de Exchange Traded Funds (ETF's por sus siglas en inglés) y en menor proporción en directo. De manera complementaria podrá invertir en depósitos bancarios de dinero a la vista en entidades financieras inclusive del exterior en pesos y/o en otras divisas, valores respaldados por activos y valores extranjeros de deuda, de deuda en moneda nacional, UDIS y/o moneda extranjera.

NTEAI está orientado a pequeños, medianos y grandes inversionistas, personas físicas, personas morales, personas no sujetas a retención y/o Fondos de Inversión (conforme a los montos mínimos de inversión establecidos para cada serie y a su nivel de complejidad o sofisticación), que busquen un nivel muy alto de riesgo y baja liquidez en función de su objetivo y estrategia del Fondo.

El horizonte de inversión para el inversionista que compra acciones de NTEAI es de largo plazo, por lo que se sugiere permanecer en el Fondo más de tres años para obtener los beneficios de la estrategia.

Información Relevante

La Sociedad Operadora ha celebrado con Alliance Bernstein L.P (Alliance) un contrato en virtud del cual, Alliance presta servicios de asesoría de inversión para el Fondo NTEAI, siendo la Operadora la única y exclusiva responsable de las decisiones de inversión de NTEAI.

Por el grado de especialización del Fondo, éste se recomienda a inversionistas con amplios conocimientos financieros.

Los Fondos de Inversión no cuentan con Asamblea de Accionistas, Consejo de Administración o Comisario:

-Las funciones de la Asamblea de Accionistas, así como las actividades del Consejo de Administración están encomendadas a Operadora de Fondos Banorte, S.A. de C.V., Sociedad Operadora de Fondos de Inversión, Grupo Financiero Banorte.

-La vigilancia del Fondo está asignada al Contralor Normativo de la Sociedad Operadora.

Valor en riesgo (VaR) de la cartera de inversión respecto de sus activos netos: 2.00%, con un nivel de confianza del 95% a 2 colas.

La pérdida que en un escenario pesimista (3 en 100 veces) puede enfrentar el Fondo en un lapso de un día, es de \$20.00 por cada \$1,000 invertidos. (Este dato es solo una estimación, y es válida únicamente en condiciones normales de mercado, las expectativas de pérdida podrían ser mayores, incluso por el monto total de la inversión realizada).

Se entiende por VaR a la pérdida máxima potencial en condiciones normales de mercado que pueden tener los activos netos de un Fondo de Inversión, calculada con un horizonte de tiempo de un día y con nivel de confianza al 95% a dos colas basada en una simulación histórica no paramétrica de 500 observaciones históricas en los factores de riesgo.

Desempeño Histórico

Clase M3	Índice de Referencia: Barclays U.S. Aggregate Bond Index
--------------------	---

Tabla de Rendimientos Efectivos

	Último Mes	Últimos 3 Meses	Últimos 12 Meses	2021	2020	2019
RENDIMIENTO BRUTO	N/A	N/A	N/A	N/A	N/A	N/A
RENDIMIENTO NETO	N/A	N/A	N/A	N/A	N/A	N/A
TASA LIBRE DE RIESGO (CETES 28)	N/A	N/A	N/A	N/A	N/A	N/A
ÍNDICE DE REFERENCIA	N/A	N/A	N/A	N/A	N/A	N/A

-El rendimiento neto es después de comisiones y el que obtuvo el inversionista en el periodo.
 -La tasa libre de riesgo es una tasa que no incluye descuentos por comisiones o cualquier otro gasto.
 -El desempeño del Fondo en el pasado, no necesariamente es indicativo del desempeño que tendrá en el futuro.

Régimen y Política de Inversión

- a) Estrategia de Inversión: Activa.
- b) Montos máximos o mínimos de inversión de los principales activos objeto de inversión del Fondo:

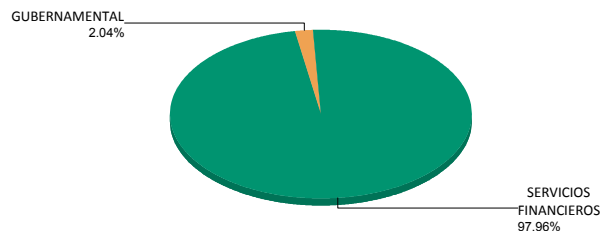
	Mín	Máx
Acciones, Valores Gubernamentales, Corporativos y/o Bancarios en moneda nacional, UDIS y/o moneda extranjera.		40%
Valores de deuda listados en el SIC, incluyendo ETF's.		99%
Valores de fácil realización y/o en valores con vencimiento menor a tres meses.	20%	100%
Valores de renta variable listados en el SIC, incluyendo ETF's.	1%	100%
Valores respaldados por activos		20%
- c) Política de inversión: El Fondo podrá invertir en el mercado nacional e internacional.
- d) El objetivo de rendimiento del Fondo será el Barclays U.S. Aggregate Bond Index, que será dado a conocer en la siguiente página de internet: www.bloomberg.com/professional/product/indices/bloombergbarclays-indices/#/.
- e) El Fondo podrá invertir hasta un 40% de su activo neto en activos emitidos, avalados o aceptados por Instituciones de Crédito que formen parte del mismo Consorcio o Grupo empresarial al que pertenezca su Sociedad Operadora.
- f) El Fondo podrá realizar operaciones de préstamo de valores, con un plazo máximo de 1 año, con prórrogas por igual periodo.
- g) El Fondo no invertirá en instrumentos financieros derivados ni en valores estructurados. El Fondo podrá adquirir valores respaldados por activos y/o ETF's.

Composición de la Cartera de Inversión

Principales inversiones al mes de junio 2022

Clave de Pizarra	Activo Objeto de Inversión			Monto Miles de \$	%
	Emisora	Nombre/Subyacente	Tipo		
1 HYA N	iShares \$HYCBUCIT	Bonos Corpor sector ind	MEC.INV.COL.	393,202	53.25%
2 CBUO N	iShares \$ TB 7-10	Bonos del tesoro EE.UU	MEC.INV.COL.	114,381	15.49%
3 JPEA N	iShares JPM \$ EMB	Bonos merc emerg USD	MEC.INV.COL.	107,100	14.50%
4 LQDA N	iShares Corp\$ Bnd	Bonos corporativos USD	MEC.INV.COL.	85,831	11.62%
5 BPAG91 260903	BONOS Prot Ahorro	N/A	REPORTO	15,042	2.04%
6 BTA N	iShares T B 1-3yR	Bonos tesoro EE.UU CP	MEC.INV.COL.	14,671	1.99%
7 PFF *	iShares Pref & IS	Acc preferentes EE.UU.	MEC.INV.COL.	8,209	1.11%
8			-	0	0.00%
9			-	0	0.00%
10			-	0	0.00%
Cartera Total				738,436	100%

Por Sector de Actividad Económica



Comisiones y Remuneraciones por la Prestación de Servicios
Pagadas por el cliente

Concepto	Clase M3		Clase más representativa (F3)	
	%	\$	%	\$
INCUMPLIMIENTO PLAZO MÍNIMO DE PERMANENCIA	n/a	n/a	n/a	n/a
INCUMPLIMIENTO SALDO MÍNIMO DE INVERSIÓN	n/a	n/a	n/a	n/a
COMPRA DE ACCIONES	n/a	n/a	n/a	n/a
VENTA DE ACCIONES	n/a	n/a	n/a	n/a
SERVICIOS POR ASESORÍA	n/a	n/a	n/a	n/a
SERVICIO DE CUSTODIA DE ACTIVOS OBJ. DE INV.	n/a	n/a	n/a	n/a
SERVICIO ADMINISTRACIÓN DE ACCIONES	n/a	n/a	n/a	n/a
OTRAS	n/a	n/a	n/a	n/a
Total	n/a	n/a	n/a	n/a

No aplica para ninguna clase accionaria.

Pagadas por el Fondo de Inversión

(cifras correspondientes al mes de junio 2022)

Concepto	Clase M3		Clase más representativa (F3)	
	%	\$	%	\$
ADMINISTRACIÓN DE ACTIVOS	0.300	3.000	0.375	3.750
ADMINISTRACIÓN ACTIVOS S/ DESEMPEÑO	N/A	N/A	N/A	N/A
DISTRIBUCIÓN DE ACCIONES	0.700	7.000	0.875	8.750
VALUACIÓN DE ACCIONES	0.000	0.000	0.009	0.087
DEPOSITO DE ACCIONES DEL FI	N/A	N/A	N/A	N/A
DEPOSITO DE VALORES	N/A	N/A	N/A	N/A
CONTABILIDAD	0.000	0.000	0.014	0.141
OTRAS	0.000	0.000	0.015	0.147
Total	1.000	10.000	1.288	12.875

*Porcentajes y cifras en pesos anualizados. Monto por cada \$1,000 pesos invertidos.

Otros incluye: proveedor de precios, otros servicios administrativos, custodia, cuotas de CNBV, de Bolsas de Valores y de Auditoría Externa.

Información sobre comisiones y remuneraciones

Las comisiones por compra y venta de acciones, pueden disminuir el monto total de su inversión. Esto implica que usted recibiría un monto menor después de una operación. Lo anterior, junto con las comisiones pagadas por el fondo, representa una reducción el rendimiento total que recibiría por su inversión en el Fondo de Inversión.

Algunos prestadores de servicios pueden establecer acuerdos con el Fondo de Inversión y ofrecerle descuentos por sus servicios. Para conocer su existencia y el posible beneficio para usted, pregunte con su distribuidor.

El Prospecto de Información al Público Inversionista contiene un mayor detalle de los conflictos de interés a los que pudiera estar sujeto.

Políticas para la compra - venta de acciones

Plazo mínimo de permanencia:	No tiene	Liquidez:	48 hrs (las solicitudes se reciben todos los días)
Recepción de órdenes:	Solicitudes todos los días hábiles.	Horario:	Apertura: 08:00 horas, tiempo del centro de México. Cierre: 13:30 horas, tiempo del centro de México.
Ejecución de operaciones:	El día hábil en que sean solicitadas.	Límites de recompra:	Hasta el 10% del activo neto del Fondo.
Liquidación de operaciones:	48 horas hábiles después de la ejecución.	Diferencial*:	El Fondo no ha aplicado diferencial alguno en el precio de sus acciones.

*El Fondo de Inversión, ante condiciones desordenadas de mercado u operaciones inusuales, podrá aplicar a las operaciones de compraventa de sus acciones, un diferencial sobre el precio actualizado de valuación de dichas acciones, que haya determinado previamente, y conservarlo a favor de los inversionistas que permanezcan en el Fondo de Inversión.

Prestadores de Servicios

Operadora:	Operadora de Fondos Banorte, S.A. de C.V., Sociedad Operadora de Fondos de Inversión Grupo Financiero Banorte.
Distribuidora:	Consultar Punto 2, inciso f) del Prospecto.
Valuadora:	GAF Operadora, S.A. de C.V., Sociedad Operadora Limitada de Fondos de Inversión
Institución Calificadora de Valores:	N/A
Proveedor de Precios:	Valuación Operativa y Referencias de Mercado, S.A. de C.V.

Advertencias

El Fondo de Inversión no cuenta con garantía alguna del IPAB, ni de la Sociedad Operadora ni del Grupo Financiero al que pertenece. La inversión en el Fondo de Inversión se encuentra respaldada hasta por el monto de su patrimonio.

Las inscripciones en el Registro Nacional de Valores tendrán efectos declarativos y no convalidan los actos jurídicos que sean nulos de conformidad con las leyes aplicables, ni implican certificación sobre la bondad de los valores inscritos en el mismo, o sobre la solvencia, liquidez o calidad crediticia del Fondo de Inversión.

Ningún intermediario financiero, apoderado para celebrar operaciones con el público, o cualquier otra persona, está autorizado para proporcionar información o hacer declaración alguna adicional al contenido del presente documento o el Prospecto de Información al Público Inversionista, por lo que deberán entenderse como no autorizados por el Fondo de Inversión.

Para mayor información, visite la página electrónica de nuestra Operadora y/o Distribuidoras, en donde podrá consultar el Prospecto de Información al Público Inversionista, así como la información actualizada sobre la cartera de inversiones del Fondo de Inversión.

El presente documento y el Prospecto de Información al Público Inversionista, son los únicos documentos de venta que reconoce el Fondo de Inversión como válidos.

Centro de Atención al Inversionista

Contacto:	Centro de Contacto.
Teléfono:	800 493 2000
Horario:	08:30 a 18:00 horas, tiempo del centro de México.

Página(s) electrónica(s)

Operadora:	www.banorte.com/fondosdeinversion
Distribuidora:	www.banorte.com/fondosdeinversion

DOCUMENTO CON INFORMACIÓN CLAVE PARA LA INVERSIÓN

FONDO BANORTE 30, S.A. DE C.V. F.I.R.V. administrado por OPERADORA DE FONDOS BANORTE, S.A. DE C.V. SOCIEDAD OPERADORA DE FONDOS DE INVERSIÓN, GFB

Tipo:	RENTA VARIABLE	Serie B, Clase Accionaria	Posibles Adquirentes	Monto Mínimo de Inversión (\$)
Categoría:	DISCRECIONAL (RVDIS)	M2	PERSONAS MORALES	\$250,000,000.00
Clave de Pizarra:	NTEAI			
Calificación:	N/A			
Fecha de Autorización:	15 diciembre 2021 No. Oficio 157/13437/2021			

Importante: el valor de un Fondo de Inversión, cualquiera que sea su política de inversión, está sujeta a la fluctuación de los mercados, por lo que el inversionista puede obtener ganancias y pérdidas.

Objetivo de Inversión

El objetivo fundamental de NTEAI es invertir en valores y/o activos objeto de inversión cuyo subyacente preponderantemente corresponda al mercado de deuda y en menor proporción al mercado de renta variable en moneda nacional, UDIS y/o moneda extranjera. La inversión de estos valores será mayoritariamente a través de Exchange Traded Funds (ETF's por sus siglas en inglés) y en menor proporción en directo. De manera complementaria podrá invertir en depósitos bancarios de dinero a la vista en entidades financieras inclusive del exterior en pesos y/o en otras divisas, valores respaldados por activos y valores extranjeros de deuda, de deuda en moneda nacional, UDIS y/o moneda extranjera.

NTEAI está orientado a pequeños, medianos y grandes inversionistas, personas físicas, personas morales, personas no sujetas a retención y/o Fondos de Inversión (conforme a los montos mínimos de inversión establecidos para cada serie y a su nivel de complejidad o sofisticación), que busquen un nivel muy alto de riesgo y baja liquidez en función de su objetivo y estrategia del Fondo.

El horizonte de inversión para el inversionista que compra acciones de NTEAI es de largo plazo, por lo que se sugiere permanecer en el Fondo más de tres años para obtener los beneficios de la estrategia.

Información Relevante

La Sociedad Operadora ha celebrado con Alliance Bernstein L.P (Alliance) un contrato en virtud del cual, Alliance presta servicios de asesoría de inversión para el Fondo NTEAI, siendo la Operadora la única y exclusiva responsable de las decisiones de inversión de NTEAI.

Por el grado de especialización del Fondo, éste se recomienda a inversionistas con amplios conocimientos financieros.

Los Fondos de Inversión no cuentan con Asamblea de Accionistas, Consejo de Administración o Comisario:

-Las funciones de la Asamblea de Accionistas, así como las actividades del Consejo de Administración están encomendadas a Operadora de Fondos Banorte, S.A. de C.V., Sociedad Operadora de Fondos de Inversión, Grupo Financiero Banorte.

-La vigilancia del Fondo está asignada al Contralor Normativo de la Sociedad Operadora.

Valor en riesgo (VaR) de la cartera de inversión respecto de sus activos netos: 2.00%, con un nivel de confianza del 95% a 2 colas.

La pérdida que en un escenario pesimista (3 en 100 veces) puede enfrentar el Fondo en un lapso de un día, es de \$20.00 por cada \$1,000 invertidos. (Este dato es solo una estimación, y es válida únicamente en condiciones normales de mercado, las expectativas de pérdida podrían ser mayores, incluso por el monto total de la inversión realizada).

Se entiende por VaR a la pérdida máxima potencial en condiciones normales de mercado que pueden tener los activos netos de un Fondo de Inversión, calculada con un horizonte de tiempo de un día y con nivel de confianza al 95% a dos colas basada en una simulación histórica no paramétrica de 500 observaciones históricas en los factores de riesgo.

Desempeño Histórico

Clase	Índice de Referencia: Barclays U.S. Aggregate Bond Index
M2	

Tabla de Rendimientos Efectivos

	Último Mes	Últimos 3 Meses	Últimos 12 Meses	2021	2020	2019
RENDIMIENTO BRUTO	N/A	N/A	N/A	N/A	N/A	N/A
RENDIMIENTO NETO	N/A	N/A	N/A	N/A	N/A	N/A
TASA LIBRE DE RIESGO (CETES 28)	N/A	N/A	N/A	N/A	N/A	N/A
ÍNDICE DE REFERENCIA	N/A	N/A	N/A	N/A	N/A	N/A

-El rendimiento neto es después de comisiones y el que obtuvo el inversionista en el periodo.
 -La tasa libre de riesgo es una tasa que no incluye descuentos por comisiones o cualquier otro gasto.
 -El desempeño del Fondo en el pasado, no necesariamente es indicativo del desempeño que tendrá en el futuro.

Régimen y Política de Inversión

a) Estrategia de Inversión: Activa.

b) Montos máximos o mínimos de inversión de los principales activos objeto de inversión del Fondo:

	Mín	Máx
Acciones, Valores Gubernamentales, Corporativos y/o Bancarios en moneda nacional, UDIS y/o moneda extranjera.		40%
Valores de deuda listados en el SIC, incluyendo ETF's.		99%
Valores de fácil realización y/o en valores con vencimiento menor a tres meses.	20%	100%
Valores de renta variable listados en el SIC, incluyendo ETF's.	1%	100%
Valores respaldados por activos		20%

c) Política de inversión: El Fondo podrá invertir en el mercado nacional e internacional.

d) El objetivo de rendimiento del Fondo será el Barclays U.S. Aggregate Bond Index, que será dado a conocer en la siguiente página de internet: www.bloomberg.com/professional/product/indices/bloombergbarclays-indices/#/.

e) El Fondo podrá invertir hasta un 40% de su activo neto en activos emitidos, avalados o aceptados por Instituciones de Crédito que formen parte del mismo Consorcio o Grupo empresarial al que pertenezca su Sociedad Operadora.

f) El Fondo podrá realizar operaciones de préstamo de valores, con un plazo máximo de 1 año, con prórrogas por igual periodo.

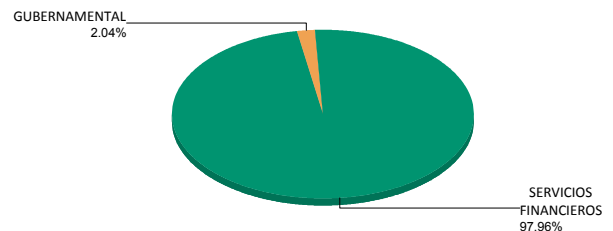
g) El Fondo no invertirá en instrumentos financieros derivados ni en valores estructurados. El Fondo podrá adquirir valores respaldados por activos y/o ETF's.

Composición de la Cartera de Inversión

Principales inversiones al mes de junio 2022

Clave de Pizarra	Activo Objeto de Inversión			Monto Miles de \$	%
	Emisora	Nombre/Subyacente	Tipo		
1 HYA N	iShares \$HYCBUCIT	Bonos Corpor sector ind	MEC.INV.COL.	393,202	53.25%
2 CBUO N	iShares \$ TB 7-10	Bonos del tesoro EE.UU	MEC.INV.COL.	114,381	15.49%
3 JPEA N	iShares JPM \$ EMB	Bonos merc emerg USD	MEC.INV.COL.	107,100	14.50%
4 LQDA N	iShares Corp\$ Bnd	Bonos corporativos USD	MEC.INV.COL.	85,831	11.62%
5 BPAG91 260903	BONOS Prot Ahorro	N/A	REPORTO	15,042	2.04%
6 BTA N	iShares T B 1-3yR	Bonos tesoro EE.UU CP	MEC.INV.COL.	14,671	1.99%
7 PFF *	iShares Pref & IS	Acc preferentes EE.UU.	MEC.INV.COL.	8,209	1.11%
8			-	0	0.00%
9			-	0	0.00%
10			-	0	0.00%
Cartera Total				738,436	100%

Por Sector de Actividad Económica



Comisiones y Remuneraciones por la Prestación de Servicios
Pagadas por el cliente

Concepto	Clase M2		Clase más representativa (F3)	
	%	\$	%	\$
INCUMPLIMIENTO PLAZO MÍNIMO DE PERMANENCIA	n/a	n/a	n/a	n/a
INCUMPLIMIENTO SALDO MÍNIMO DE INVERSIÓN	n/a	n/a	n/a	n/a
COMPRA DE ACCIONES	n/a	n/a	n/a	n/a
VENTA DE ACCIONES	n/a	n/a	n/a	n/a
SERVICIOS POR ASESORÍA	n/a	n/a	n/a	n/a
SERVICIO DE CUSTODIA DE ACTIVOS OBJ. DE INV.	n/a	n/a	n/a	n/a
SERVICIO ADMINISTRACIÓN DE ACCIONES	n/a	n/a	n/a	n/a
OTRAS	n/a	n/a	n/a	n/a
Total	n/a	n/a	n/a	n/a

No aplica para ninguna clase accionaria.

Pagadas por el Fondo de Inversión

(cifras correspondientes al mes de junio 2022)

Concepto	Clase M2		Clase más representativa (F3)	
	%	\$	%	\$
ADMINISTRACIÓN DE ACTIVOS	0.225	2.250	0.375	3.750
ADMINISTRACIÓN ACTIVOS S/ DESEMPEÑO	N/A	N/A	N/A	N/A
DISTRIBUCIÓN DE ACCIONES	0.525	5.250	0.875	8.750
VALUACIÓN DE ACCIONES	0.000	0.000	0.009	0.087
DEPOSITO DE ACCIONES DEL FI	N/A	N/A	N/A	N/A
DEPOSITO DE VALORES	N/A	N/A	N/A	N/A
CONTABILIDAD	0.000	0.000	0.014	0.141
OTRAS	0.000	0.000	0.015	0.147
Total	0.750	7.500	1.288	12.875

*Porcentajes y cifras en pesos anualizados. Monto por cada \$1,000 pesos invertidos.

Otros incluye: proveedor de precios, otros servicios administrativos, custodia, cuotas de CNBV, de Bolsas de Valores y de Auditoría Externa.

Información sobre comisiones y remuneraciones

Las comisiones por compra y venta de acciones, pueden disminuir el monto total de su inversión. Esto implica que usted recibiría un monto menor después de una operación. Lo anterior, junto con las comisiones pagadas por el fondo, representa una reducción el rendimiento total que recibiría por su inversión en el Fondo de Inversión.

Algunos prestadores de servicios pueden establecer acuerdos con el Fondo de Inversión y ofrecerle descuentos por sus servicios. Para conocer su existencia y el posible beneficio para usted, pregunte con su distribuidor.

El Prospecto de Información al Público Inversionista contiene un mayor detalle de los conflictos de interés a los que pudiera estar sujeto.

Políticas para la compra - venta de acciones

Plazo mínimo de permanencia:	No tiene	Liquidez:	48 hrs (las solicitudes se reciben todos los días)
Recepción de órdenes:	Solicitudes todos los días hábiles.	Horario:	Apertura: 08:00 horas, tiempo del centro de México. Cierre: 13:30 horas, tiempo del centro de México.
Ejecución de operaciones:	El día hábil en que sean solicitadas.	Límites de recompra:	Hasta el 10% del activo neto del Fondo.
Liquidación de operaciones:	48 horas hábiles después de la ejecución.	Diferencial*:	El Fondo no ha aplicado diferencial alguno en el precio de sus acciones.

*El Fondo de Inversión, ante condiciones desordenadas de mercado u operaciones inusuales, podrá aplicar a las operaciones de compraventa de sus acciones, un diferencial sobre el precio actualizado de valuación de dichas acciones, que haya determinado previamente, y conservarlo a favor de los inversionistas que permanezcan en el Fondo de Inversión.

Prestadores de Servicios

Operadora:	Operadora de Fondos Banorte, S.A. de C.V., Sociedad Operadora de Fondos de Inversión Grupo Financiero Banorte.
Distribuidora:	Consultar Punto 2, inciso f) del Prospecto.
Valuadora:	GAF Operadora, S.A. de C.V., Sociedad Operadora Limitada de Fondos de Inversión
Institución Calificadora de Valores:	N/A
Proveedor de Precios:	Valuación Operativa y Referencias de Mercado, S.A. de C.V.

Advertencias

El Fondo de Inversión no cuenta con garantía alguna del IPAB, ni de la Sociedad Operadora ni del Grupo Financiero al que pertenece. La inversión en el Fondo de Inversión se encuentra respaldada hasta por el monto de su patrimonio.

Las inscripciones en el Registro Nacional de Valores tendrán efectos declarativos y no convalidan los actos jurídicos que sean nulos de conformidad con las leyes aplicables, ni implican certificación sobre la bondad de los valores inscritos en el mismo, o sobre la solvencia, liquidez o calidad crediticia del Fondo de Inversión.

Ningún intermediario financiero, apoderado para celebrar operaciones con el público, o cualquier otra persona, está autorizado para proporcionar información o hacer declaración alguna adicional al contenido del presente documento o el Prospecto de Información al Público Inversionista, por lo que deberán entenderse como no autorizados por el Fondo de Inversión.

Para mayor información, visite la página electrónica de nuestra Operadora y/o Distribuidoras, en donde podrá consultar el Prospecto de Información al Público Inversionista, así como la información actualizada sobre la cartera de inversiones del Fondo de Inversión.

El presente documento y el Prospecto de Información al Público Inversionista, son los únicos documentos de venta que reconoce el Fondo de Inversión como válidos.

Centro de Atención al Inversionista

Contacto:	Centro de Contacto.
Teléfono:	800 493 2000
Horario:	08:30 a 18:00 horas, tiempo del centro de México.

Página(s) electrónica(s)

Operadora:	www.banorte.com/fondosdeinversion
Distribuidora:	www.banorte.com/fondosdeinversion

DOCUMENTO CON INFORMACIÓN CLAVE PARA LA INVERSIÓN

FONDO BANORTE 30, S.A. DE C.V. F.I.R.V. administrado por OPERADORA DE FONDOS BANORTE, S.A. DE C.V. SOCIEDAD OPERADORA DE FONDOS DE INVERSIÓN, GFB

Tipo:	RENDA VARIABLE	Serie B, Clase Accionaria	Posibles Adquirentes	Monto Mínimo de Inversión (\$)
Categoría:	DISCRECIONAL (RVDIS)	M1	PERSONAS MORALES	\$500,000,000.00
Clave de Pizarra:	NTEAI			
Calificación:	N/A			
Fecha de Autorización:	15 diciembre 2021 <i>No. Oficio 157/13437/2021</i>			

Importante: el valor de un Fondo de Inversión, cualquiera que sea su política de inversión, está sujeta a la fluctuación de los mercados, por lo que el inversionista puede obtener ganancias y pérdidas.

Objetivo de Inversión

El objetivo fundamental de NTEAI es invertir en valores y/o activos objeto de inversión cuyo subyacente preponderantemente corresponda al mercado de deuda y en menor proporción al mercado de renta variable en moneda nacional, UDIS y/o moneda extranjera. La inversión de estos valores será mayoritariamente a través de Exchange Traded Funds (ETF's por sus siglas en inglés) y en menor proporción en directo. De manera complementaria podrá invertir en depósitos bancarios de dinero a la vista en entidades financieras inclusive del exterior en pesos y/o en otras divisas, valores respaldados por activos y valores extranjeros de deuda, de deuda en moneda nacional, UDIS y/o moneda extranjera.

NTEAI está orientado a pequeños, medianos y grandes inversionistas, personas físicas, personas morales, personas no sujetas a retención y/o Fondos de Inversión (conforme a los montos mínimos de inversión establecidos para cada serie y a su nivel de complejidad o sofisticación), que busquen un nivel muy alto de riesgo y baja liquidez en función de su objetivo y estrategia del Fondo.

El horizonte de inversión para el inversionista que compra acciones de NTEAI es de largo plazo, por lo que se sugiere permanecer en el Fondo más de tres años para obtener los beneficios de la estrategia.

Información Relevante

La Sociedad Operadora ha celebrado con Alliance Bernstein L.P (Alliance) un contrato en virtud del cual, Alliance presta servicios de asesoría de inversión para el Fondo NTEAI, siendo la Operadora la única y exclusiva responsable de las decisiones de inversión de NTEAI.

Por el grado de especialización del Fondo, éste se recomienda a inversionistas con amplios conocimientos financieros.

Los Fondos de Inversión no cuentan con Asamblea de Accionistas, Consejo de Administración o Comisario:

-Las funciones de la Asamblea de Accionistas, así como las actividades del Consejo de Administración están encomendadas a Operadora de Fondos Banorte, S.A. de C.V., Sociedad Operadora de Fondos de Inversión, Grupo Financiero Banorte.

-La vigilancia del Fondo está asignada al Contralor Normativo de la Sociedad Operadora.

Valor en riesgo (VaR) de la cartera de inversión respecto de sus activos netos: 2.00%, con un nivel de confianza del 95% a 2 colas.

La pérdida que en un escenario pesimista (3 en 100 veces) puede enfrentar el Fondo en un lapso de un día, es de \$20.00 por cada \$1,000 invertidos. (Este dato es solo una estimación, y es válida únicamente en condiciones normales de mercado, las expectativas de pérdida podrían ser mayores, incluso por el monto total de la inversión realizada).

Se entiende por VaR a la pérdida máxima potencial en condiciones normales de mercado que pueden tener los activos netos de un Fondo de Inversión, calculada con un horizonte de tiempo de un día y con nivel de confianza al 95% a dos colas basada en una simulación histórica no paramétrica de 500 observaciones históricas en los factores de riesgo.

Desempeño Histórico

Clase	Índice de Referencia: Barclays U.S. Aggregate Bond Index
M1	

Tabla de Rendimientos Efectivos

	Último Mes	Últimos 3 Meses	Últimos 12 Meses	2021	2020	2019
RENDIMIENTO BRUTO	N/A	N/A	N/A	N/A	N/A	N/A
RENDIMIENTO NETO	N/A	N/A	N/A	N/A	N/A	N/A
TASA LIBRE DE RIESGO (CETES 28)	N/A	N/A	N/A	N/A	N/A	N/A
ÍNDICE DE REFERENCIA	N/A	N/A	N/A	N/A	N/A	N/A

-El rendimiento neto es después de comisiones y el que obtuvo el inversionista en el periodo.
 -La tasa libre de riesgo es una tasa que no incluye descuentos por comisiones o cualquier otro gasto.
 -El desempeño del Fondo en el pasado, no necesariamente es indicativo del desempeño que tendrá en el futuro.

Régimen y Política de Inversión

- a) Estrategia de Inversión: Activa.
- b) Montos máximos o mínimos de inversión de los principales activos objeto de inversión del Fondo:

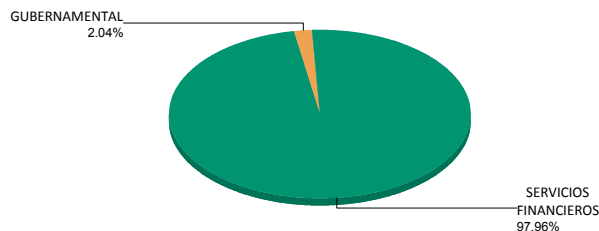
	Mín	Máx
Acciones, Valores Gubernamentales, Corporativos y/o Bancarios en moneda nacional, UDIS y/o moneda extranjera.		40%
Valores de deuda listados en el SIC, incluyendo ETF's.		99%
Valores de fácil realización y/o en valores con vencimiento menor a tres meses.	20%	100%
Valores de renta variable listados en el SIC, incluyendo ETF's.	1%	100%
Valores respaldados por activos		20%
- c) Política de inversión: El Fondo podrá invertir en el mercado nacional e internacional.
- d) El objetivo de rendimiento del Fondo será el Barclays U.S. Aggregate Bond Index, que será dado a conocer en la siguiente página de internet: www.bloomberg.com/professional/product/indices/bloombergbarclays-indices/#/.
- e) El Fondo podrá invertir hasta un 40% de su activo neto en activos emitidos, avalados o aceptados por Instituciones de Crédito que formen parte del mismo Consorcio o Grupo empresarial al que pertenezca su Sociedad Operadora.
- f) El Fondo podrá realizar operaciones de préstamo de valores, con un plazo máximo de 1 año, con prórrogas por igual periodo.
- g) El Fondo no invertirá en instrumentos financieros derivados ni en valores estructurados. El Fondo podrá adquirir valores respaldados por activos y/o ETF's.

Composición de la Cartera de Inversión

Principales inversiones al mes de junio 2022

Clave de Pizarra	Activo Objeto de Inversión			Monto Miles de \$	%
	Emisora	Nombre/Subyacente	Tipo		
1 HYA N	iShares \$HYCBUCIT	Bonos Corpor sector ind	MEC.INV.COL.	393,202	53.25%
2 CBUO N	iShares \$ TB 7-10	Bonos del tesoro EE.UU	MEC.INV.COL.	114,381	15.49%
3 JPEA N	iShares JPM \$ EMB	Bonos merc emerg USD	MEC.INV.COL.	107,100	14.50%
4 LQDA N	iShares Corp\$ Bnd	Bonos corporativos USD	MEC.INV.COL.	85,831	11.62%
5 BPAG91 260903	BONOS Prot Ahorro	N/A	REPORTO	15,042	2.04%
6 BTA N	iShares T B 1-3yR	Bonos tesoro EE.UU CP	MEC.INV.COL.	14,671	1.99%
7 PFF *	iShares Pref & IS	Acc preferentes EE.UU.	MEC.INV.COL.	8,209	1.11%
8			-	0	0.00%
9			-	0	0.00%
10			-	0	0.00%
Cartera Total				738,436	100%

Por Sector de Actividad Económica



Comisiones y Remuneraciones por la Prestación de Servicios
Pagadas por el cliente

Concepto	Clase M1		Clase más representativa (F3)	
	%	\$	%	\$
INCUMPLIMIENTO PLAZO MÍNIMO DE PERMANENCIA	n/a	n/a	n/a	n/a
INCUMPLIMIENTO SALDO MÍNIMO DE INVERSIÓN	n/a	n/a	n/a	n/a
COMPRA DE ACCIONES	n/a	n/a	n/a	n/a
VENTA DE ACCIONES	n/a	n/a	n/a	n/a
SERVICIOS POR ASESORÍA	n/a	n/a	n/a	n/a
SERVICIO DE CUSTODIA DE ACTIVOS OBJ. DE INV.	n/a	n/a	n/a	n/a
SERVICIO ADMINISTRACIÓN DE ACCIONES	n/a	n/a	n/a	n/a
OTRAS	n/a	n/a	n/a	n/a
Total	n/a	n/a	n/a	n/a

No aplica para ninguna clase accionaria.

Pagadas por el Fondo de Inversión

(cifras correspondientes al mes de junio 2022)

Concepto	Clase M1		Clase más representativa (F3)	
	%	\$	%	\$
ADMINISTRACIÓN DE ACTIVOS	0.150	1.500	0.375	3.750
ADMINISTRACIÓN ACTIVOS S/ DESEMPEÑO	N/A	N/A	N/A	N/A
DISTRIBUCIÓN DE ACCIONES	0.350	3.500	0.875	8.750
VALUACIÓN DE ACCIONES	0.000	0.000	0.009	0.087
DEPOSITO DE ACCIONES DEL FI	N/A	N/A	N/A	N/A
DEPOSITO DE VALORES	N/A	N/A	N/A	N/A
CONTABILIDAD	0.000	0.000	0.014	0.141
OTRAS	0.000	0.000	0.015	0.147
Total	0.500	5.000	1.288	12.875

*Porcentajes y cifras en pesos anualizados. Monto por cada \$1,000 pesos invertidos.

Otros incluye: proveedor de precios, otros servicios administrativos, custodia, cuotas de CNBV, de Bolsas de Valores y de Auditoría Externa.

Información sobre comisiones y remuneraciones

Las comisiones por compra y venta de acciones, pueden disminuir el monto total de su inversión. Esto implica que usted recibiría un monto menor después de una operación. Lo anterior, junto con las comisiones pagadas por el fondo, representa una reducción el rendimiento total que recibiría por su inversión en el Fondo de Inversión.

Algunos prestadores de servicios pueden establecer acuerdos con el Fondo de Inversión y ofrecerle descuentos por sus servicios. Para conocer su existencia y el posible beneficio para usted, pregunte con su distribuidor.

El Prospecto de Información al Público Inversionista contiene un mayor detalle de los conflictos de interés a los que pudiera estar sujeto.

Políticas para la compra - venta de acciones

Plazo mínimo de permanencia:	No tiene	Liquidez:	48 hrs (las solicitudes se reciben todos los días)
Recepción de órdenes:	Solicitudes todos los días hábiles.	Horario:	Apertura: 08:00 horas, tiempo del centro de México. Cierre: 13:30 horas, tiempo del centro de México.
Ejecución de operaciones:	El día hábil en que sean solicitadas.	Límites de recompra:	Hasta el 10% del activo neto del Fondo.
Liquidación de operaciones:	48 horas hábiles después de la ejecución.	Diferencial*:	El Fondo no ha aplicado diferencial alguno en el precio de sus acciones.

*El Fondo de Inversión, ante condiciones desordenadas de mercado u operaciones inusuales, podrá aplicar a las operaciones de compraventa de sus acciones, un diferencial sobre el precio actualizado de valuación de dichas acciones, que haya determinado previamente, y conservarlo a favor de los inversionistas que permanezcan en el Fondo de Inversión.

Prestadores de Servicios

Operadora:	Operadora de Fondos Banorte, S.A. de C.V., Sociedad Operadora de Fondos de Inversión Grupo Financiero Banorte.
Distribuidora:	Consultar Punto 2, inciso f) del Prospecto.
Valuadora:	GAF Operadora, S.A. de C.V., Sociedad Operadora Limitada de Fondos de Inversión
Institución Calificadora de Valores:	N/A
Proveedor de Precios:	Valuación Operativa y Referencias de Mercado, S.A. de C.V.

Advertencias

El Fondo de Inversión no cuenta con garantía alguna del IPAB, ni de la Sociedad Operadora ni del Grupo Financiero al que pertenece. La inversión en el Fondo de Inversión se encuentra respaldada hasta por el monto de su patrimonio.

Las inscripciones en el Registro Nacional de Valores tendrán efectos declarativos y no convalidan los actos jurídicos que sean nulos de conformidad con las leyes aplicables, ni implican certificación sobre la bondad de los valores inscritos en el mismo, o sobre la solvencia, liquidez o calidad crediticia del Fondo de Inversión.

Ningún intermediario financiero, apoderado para celebrar operaciones con el público, o cualquier otra persona, está autorizado para proporcionar información o hacer declaración alguna adicional al contenido del presente documento o el Prospecto de Información al Público Inversionista, por lo que deberán entenderse como no autorizados por el Fondo de Inversión.

Para mayor información, visite la página electrónica de nuestra Operadora y/o Distribuidoras, en donde podrá consultar el Prospecto de Información al Público Inversionista, así como la información actualizada sobre la cartera de inversiones del Fondo de Inversión.

El presente documento y el Prospecto de Información al Público Inversionista, son los únicos documentos de venta que reconoce el Fondo de Inversión como válidos.

Centro de Atención al Inversionista

Contacto:	Centro de Contacto.
Teléfono:	800 493 2000
Horario:	08:30 a 18:00 horas, tiempo del centro de México.

Página(s) electrónica(s)

Operadora:	www.banorte.com/fondosdeinversion
Distribuidora:	www.banorte.com/fondosdeinversion

DOCUMENTO CON INFORMACIÓN CLAVE PARA LA INVERSIÓN

FONDO BANORTE 30, S.A. DE C.V. F.I.R.V. administrado por OPERADORA DE FONDOS BANORTE, S.A. DE C.V. SOCIEDAD OPERADORA DE FONDOS DE INVERSIÓN, GFB

Tipo:	RENTA VARIABLE	Serie B, Clase Accionaria	Posibles Adquirentes	Monto Mínimo de Inversión (\$)
Categoría:	DISCRECIONAL (RVDIS)	APIM	PERSONAS MORALES (CON CONTRATO DE SERVICIOS DE GESTIÓN DE INVERSIONES)	Sin monto mínimo de inversión
Clave de Pizarra:	NTEAI			
Calificación:	N/A			
Fecha de Autorización:	15 diciembre 2021 No. Oficio 157/13437/2021			

Importante: el valor de un Fondo de Inversión, cualquiera que sea su política de inversión, está sujeta a la fluctuación de los mercados, por lo que el inversionista puede obtener ganancias y pérdidas.

Objetivo de Inversión

El objetivo fundamental de NTEAI es invertir en valores y/o activos objeto de inversión cuyo subyacente preponderantemente corresponda al mercado de deuda y en menor proporción al mercado de renta variable en moneda nacional, UDIS y/o moneda extranjera. La inversión de estos valores será mayoritariamente a través de Exchange Traded Funds (ETF's por sus siglas en inglés) y en menor proporción en directo. De manera complementaria podrá invertir en depósitos bancarios de dinero a la vista en entidades financieras inclusive del exterior en pesos y/o en otras divisas, valores respaldados por activos y valores extranjeros de deuda, de deuda en moneda nacional, UDIS y/o moneda extranjera.

NTEAI está orientado a pequeños, medianos y grandes inversionistas, personas físicas, personas morales, personas no sujetas a retención y/o Fondos de Inversión (conforme a los montos mínimos de inversión establecidos para cada serie y a su nivel de complejidad o sofisticación), que busquen un nivel muy alto de riesgo y baja liquidez en función de su objetivo y estrategia del Fondo.

El horizonte de inversión para el inversionista que compra acciones de NTEAI es de largo plazo, por lo que se sugiere permanecer en el Fondo más de tres años para obtener los beneficios de la estrategia.

Información Relevante

La Sociedad Operadora ha celebrado con Alliance Bernstein L.P (Alliance) un contrato en virtud del cual, Alliance presta servicios de asesoría de inversión para el Fondo NTEAI, siendo la Operadora la única y exclusiva responsable de las decisiones de inversión de NTEAI.

Por el grado de especialización del Fondo, éste se recomienda a inversionistas con amplios conocimientos financieros.

Los Fondos de Inversión no cuentan con Asamblea de Accionistas, Consejo de Administración o Comisario:

-Las funciones de la Asamblea de Accionistas, así como las actividades del Consejo de Administración están encomendadas a Operadora de Fondos Banorte, S.A. de C.V., Sociedad Operadora de Fondos de Inversión, Grupo Financiero Banorte.

-La vigilancia del Fondo está asignada al Contralor Normativo de la Sociedad Operadora.

Valor en riesgo (VaR) de la cartera de inversión respecto de sus activos netos: 2.00%, con un nivel de confianza del 95% a 2 colas.

La pérdida que en un escenario pesimista (3 en 100 veces) puede enfrentar el Fondo en un lapso de un día, es de \$20.00 por cada \$1,000 invertidos. (Este dato es solo una estimación, y es válida únicamente en condiciones normales de mercado, las expectativas de pérdida podrían ser mayores, incluso por el monto total de la inversión realizada).

Se entiende por VaR a la pérdida máxima potencial en condiciones normales de mercado que pueden tener los activos netos de un Fondo de Inversión, calculada con un horizonte de tiempo de un día y con nivel de confianza al 95% a dos colas basada en una simulación histórica no paramétrica de 500 observaciones históricas en los factores de riesgo.

Desempeño Histórico

Clase	Índice de Referencia: Barclays U.S. Aggregate Bond Index
APIM	

Tabla de Rendimientos Efectivos

	Último Mes	Últimos 3 Meses	Últimos 12 Meses	2021	2020	2019
RENDIMIENTO BRUTO	N/A	N/A	N/A	N/A	N/A	N/A
RENDIMIENTO NETO	N/A	N/A	N/A	N/A	N/A	N/A
TASA LIBRE DE RIESGO (CETES 28)	N/A	N/A	N/A	N/A	N/A	N/A
ÍNDICE DE REFERENCIA	N/A	N/A	N/A	N/A	N/A	N/A

-El rendimiento neto es después de comisiones y el que obtuvo el inversionista en el periodo.
 -La tasa libre de riesgo es una tasa que no incluye descuentos por comisiones o cualquier otro gasto.
 -El desempeño del Fondo en el pasado, no necesariamente es indicativo del desempeño que tendrá en el futuro.

Régimen y Política de Inversión

a) Estrategia de Inversión: Activa.

b) Montos máximos o mínimos de inversión de los principales activos objeto de inversión del Fondo:

	Mín	Máx
Acciones, Valores Gubernamentales, Corporativos y/o Bancarios en moneda nacional, UDIS y/o moneda extranjera.		40%
Valores de deuda listados en el SIC, incluyendo ETF's.		99%
Valores de fácil realización y/o en valores con vencimiento menor a tres meses.	20%	100%
Valores de renta variable listados en el SIC, incluyendo ETF's.	1%	100%
Valores respaldados por activos		20%

c) Política de inversión: El Fondo podrá invertir en el mercado nacional e internacional.

d) El objetivo de rendimiento del Fondo será el Barclays U.S. Aggregate Bond Index, que será dado a conocer en la siguiente página de internet: www.bloomberg.com/professional/product/indices/bloombergbarclays-indices/#/.

e) El Fondo podrá invertir hasta un 40% de su activo neto en activos emitidos, avalados o aceptados por Instituciones de Crédito que formen parte del mismo Consorcio o Grupo empresarial al que pertenezca su Sociedad Operadora.

f) El Fondo podrá realizar operaciones de préstamo de valores, con un plazo máximo de 1 año, con prórrogas por igual periodo.

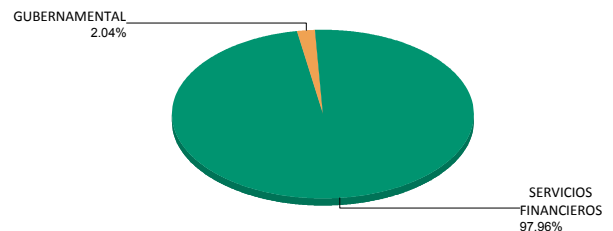
g) El Fondo no invertirá en instrumentos financieros derivados ni en valores estructurados. El Fondo podrá adquirir valores respaldados por activos y/o ETF's.

Composición de la Cartera de Inversión

Principales inversiones al mes de junio 2022

Clave de Pizarra	Activo Objeto de Inversión			Monto Miles de \$	%
	Emisora	Nombre/Subyacente	Tipo		
1 HYA N	iShares \$HYCBUCIT	Bonos Corpor sector ind	MEC.INV.COL.	393,202	53.25%
2 CBUO N	iShares \$ TB 7-10	Bonos del tesoro EE.UU	MEC.INV.COL.	114,381	15.49%
3 JPEA N	iShares JPM \$ EMB	Bonos merc emerg USD	MEC.INV.COL.	107,100	14.50%
4 LQDA N	iShares Corp\$ Bnd	Bonos corporativos USD	MEC.INV.COL.	85,831	11.62%
5 BPAG91 260903	BONOS Prot Ahorro	N/A	REPORTO	15,042	2.04%
6 BTA N	iShares T B 1-3yR	Bonos tesoro EE.UU CP	MEC.INV.COL.	14,671	1.99%
7 PFF *	iShares Pref & IS	Acc preferentes EE.UU.	MEC.INV.COL.	8,209	1.11%
8			-	0	0.00%
9			-	0	0.00%
10			-	0	0.00%
Cartera Total				738,436	100%

Por Sector de Actividad Económica



Comisiones y Remuneraciones por la Prestación de Servicios
Pagadas por el cliente

Concepto	Clase APIM		Clase más representativa (F3)	
	%	\$	%	\$
INCUMPLIMIENTO PLAZO MÍNIMO DE PERMANENCIA	n/a	n/a	n/a	n/a
INCUMPLIMIENTO SALDO MÍNIMO DE INVERSIÓN	n/a	n/a	n/a	n/a
COMPRA DE ACCIONES	n/a	n/a	n/a	n/a
VENTA DE ACCIONES	n/a	n/a	n/a	n/a
SERVICIOS POR ASESORÍA	n/a	n/a	n/a	n/a
SERVICIO DE CUSTODIA DE ACTIVOS OBJ. DE INV.	n/a	n/a	n/a	n/a
SERVICIO ADMINISTRACIÓN DE ACCIONES	n/a	n/a	n/a	n/a
OTRAS	n/a	n/a	n/a	n/a
Total	n/a	n/a	n/a	n/a

No aplica para ninguna clase accionaria.

Pagadas por el Fondo de Inversión

(cifras correspondientes al mes de junio 2022)

Concepto	Clase APIM		Clase más representativa (F3)	
	%	\$	%	\$
ADMINISTRACIÓN DE ACTIVOS	0.000	0.000	0.375	3.750
ADMINISTRACIÓN ACTIVOS S/ DESEMPEÑO	N/A	N/A	N/A	N/A
DISTRIBUCIÓN DE ACCIONES	0.000	0.000	0.875	8.750
VALUACIÓN DE ACCIONES	0.000	0.000	0.009	0.087
DEPOSITO DE ACCIONES DEL FI	N/A	N/A	N/A	N/A
DEPOSITO DE VALORES	N/A	N/A	N/A	N/A
CONTABILIDAD	0.000	0.000	0.014	0.141
OTRAS	0.000	0.000	0.015	0.147
Total	0.000	0.000	1.288	12.875

*Porcentajes y cifras en pesos anualizados. Monto por cada \$1,000 pesos invertidos.

Otros incluye: proveedor de precios, otros servicios administrativos, custodia, cuotas de CNBV, de Bolsas de Valores y de Auditoría Externa.

Información sobre comisiones y remuneraciones

Las comisiones por compra y venta de acciones, pueden disminuir el monto total de su inversión. Esto implica que usted recibiría un monto menor después de una operación. Lo anterior, junto con las comisiones pagadas por el fondo, representa una reducción el rendimiento total que recibiría por su inversión en el Fondo de Inversión.

Algunos prestadores de servicios pueden establecer acuerdos con el Fondo de Inversión y ofrecerle descuentos por sus servicios. Para conocer su existencia y el posible beneficio para usted, pregunte con su distribuidor.

El Prospecto de Información al Público Inversionista contiene un mayor detalle de los conflictos de interés a los que pudiera estar sujeto.

Políticas para la compra - venta de acciones

Plazo mínimo de permanencia:	No tiene	Liquidez:	48 hrs (las solicitudes se reciben todos los días)
Recepción de órdenes:	Solicitudes todos los días hábiles.	Horario:	Apertura: 08:00 horas, tiempo del centro de México. Cierre: 13:30 horas, tiempo del centro de México.
Ejecución de operaciones:	El día hábil en que sean solicitadas.	Límites de recompra:	Hasta el 10% del activo neto del Fondo.
Liquidación de operaciones:	48 horas hábiles después de la ejecución.	Diferencial*:	El Fondo no ha aplicado diferencial alguno en el precio de sus acciones.

*El Fondo de Inversión, ante condiciones desordenadas de mercado u operaciones inusuales, podrá aplicar a las operaciones de compraventa de sus acciones, un diferencial sobre el precio actualizado de valuación de dichas acciones, que haya determinado previamente, y conservarlo a favor de los inversionistas que permanezcan en el Fondo de Inversión.

Prestadores de Servicios

Operadora:	Operadora de Fondos Banorte, S.A. de C.V., Sociedad Operadora de Fondos de Inversión Grupo Financiero Banorte.
Distribuidora:	Consultar Punto 2, inciso f) del Prospecto.
Valuadora:	GAF Operadora, S.A. de C.V., Sociedad Operadora Limitada de Fondos de Inversión
Institución Calificadora de Valores:	N/A
Proveedor de Precios:	Valuación Operativa y Referencias de Mercado, S.A. de C.V.

Advertencias

El Fondo de Inversión no cuenta con garantía alguna del IPAB, ni de la Sociedad Operadora ni del Grupo Financiero al que pertenece. La inversión en el Fondo de Inversión se encuentra respaldada hasta por el monto de su patrimonio.

Las inscripciones en el Registro Nacional de Valores tendrán efectos declarativos y no convalidan los actos jurídicos que sean nulos de conformidad con las leyes aplicables, ni implican certificación sobre la bondad de los valores inscritos en el mismo, o sobre la solvencia, liquidez o calidad crediticia del Fondo de Inversión.

Ningún intermediario financiero, apoderado para celebrar operaciones con el público, o cualquier otra persona, está autorizado para proporcionar información o hacer declaración alguna adicional al contenido del presente documento o el Prospecto de Información al Público Inversionista, por lo que deberán entenderse como no autorizados por el Fondo de Inversión.

Para mayor información, visite la página electrónica de nuestra Operadora y/o Distribuidoras, en donde podrá consultar el Prospecto de Información al Público Inversionista, así como la información actualizada sobre la cartera de inversiones del Fondo de Inversión.

El presente documento y el Prospecto de Información al Público Inversionista, son los únicos documentos de venta que reconoce el Fondo de Inversión como válidos.

Centro de Atención al Inversionista

Contacto:	Centro de Contacto.
Teléfono:	800 493 2000
Horario:	08:30 a 18:00 horas, tiempo del centro de México.

Página(s) electrónica(s)

Operadora:	www.banorte.com/fondosdeinversion
Distribuidora:	www.banorte.com/fondosdeinversion

DOCUMENTO CON INFORMACIÓN CLAVE PARA LA INVERSIÓN

FONDO BANORTE 30, S.A. DE C.V. F.I.R.V. administrado por OPERADORA DE FONDOS BANORTE, S.A. DE C.V. SOCIEDAD OPERADORA DE FONDOS DE INVERSIÓN, GFB

Tipo:	RENTA VARIABLE	Serie B, Clase Accionaria	Posibles Adquirentes	Monto Mínimo de Inversión (\$)
Categoría:	DISCRECIONAL (RVDIS)	FF	FONDOS DE INVERSIÓN	Sin monto mínimo de inversión
Clave de Pizarra:	NTEAI			
Calificación:	N/A			
Fecha de Autorización:	15 diciembre 2021 <i>No. Oficio 157/13437/2021</i>			

Importante: el valor de un Fondo de Inversión, cualquiera que sea su política de inversión, está sujeta a la fluctuación de los mercados, por lo que el inversionista puede obtener ganancias y pérdidas.

Objetivo de Inversión

El objetivo fundamental de NTEAI es invertir en valores y/o activos objeto de inversión cuyo subyacente preponderantemente corresponda al mercado de deuda y en menor proporción al mercado de renta variable en moneda nacional, UDIS y/o moneda extranjera. La inversión de estos valores será mayoritariamente a través de Exchange Traded Funds (ETF's por sus siglas en inglés) y en menor proporción en directo. De manera complementaria podrá invertir en depósitos bancarios de dinero a la vista en entidades financieras inclusive del exterior en pesos y/o en otras divisas, valores respaldados por activos y valores extranjeros de deuda, de deuda en moneda nacional, UDIS y/o moneda extranjera.

NTEAI está orientado a pequeños, medianos y grandes inversionistas, personas físicas, personas morales, personas no sujetas a retención y/o Fondos de Inversión (conforme a los montos mínimos de inversión establecidos para cada serie y a su nivel de complejidad o sofisticación), que busquen un nivel muy alto de riesgo y baja liquidez en función de su objetivo y estrategia del Fondo.

El horizonte de inversión para el inversionista que compra acciones de NTEAI es de largo plazo, por lo que se sugiere permanecer en el Fondo más de tres años para obtener los beneficios de la estrategia.

Información Relevante

La Sociedad Operadora ha celebrado con Alliance Bernstein L.P (Alliance) un contrato en virtud del cual, Alliance presta servicios de asesoría de inversión para el Fondo NTEAI, siendo la Operadora la única y exclusiva responsable de las decisiones de inversión de NTEAI.

Por el grado de especialización del Fondo, éste se recomienda a inversionistas con amplios conocimientos financieros.

Los Fondos de Inversión no cuentan con Asamblea de Accionistas, Consejo de Administración o Comisario:

-Las funciones de la Asamblea de Accionistas, así como las actividades del Consejo de Administración están encomendadas a Operadora de Fondos Banorte, S.A. de C.V., Sociedad Operadora de Fondos de Inversión, Grupo Financiero Banorte.

-La vigilancia del Fondo está asignada al Contralor Normativo de la Sociedad Operadora.

Valor en riesgo (VaR) de la cartera de inversión respecto de sus activos netos: 2.00%, con un nivel de confianza del 95% a 2 colas.

La pérdida que en un escenario pesimista (3 en 100 veces) puede enfrentar el Fondo en un lapso de un día, es de \$20.00 por cada \$1,000 invertidos. (Este dato es solo una estimación, y es válida únicamente en condiciones normales de mercado, las expectativas de pérdida podrían ser mayores, incluso por el monto total de la inversión realizada).

Se entiende por VaR a la pérdida máxima potencial en condiciones normales de mercado que pueden tener los activos netos de un Fondo de Inversión, calculada con un horizonte de tiempo de un día y con nivel de confianza al 95% a dos colas basada en una simulación histórica no paramétrica de 500 observaciones históricas en los factores de riesgo.

Desempeño Histórico

Clase FF	Índice de Referencia: Barclays U.S. Aggregate Bond Index
--------------------	---

Tabla de Rendimientos Efectivos

	Último Mes	Últimos 3 Meses	Últimos 12 Meses	2021	2020	2019
RENDIMIENTO BRUTO	-3.10 %	-7.02 %	-12.05 %	3.91 %	N/A	N/A
RENDIMIENTO NETO	-3.11 %	-7.05 %	-12.17 %	3.79 %	N/A	N/A
TASA LIBRE DE RIESGO (CETES 28)	7.24 %	6.90 %	5.56 %	4.43 %	N/A	N/A
ÍNDICE DE REFERENCIA	0.68 %	-3.52 %	-9.39 %	1.48 %	N/A	N/A

-El rendimiento neto es después de comisiones y el que obtuvo el inversionista en el periodo.
 -La tasa libre de riesgo es una tasa que no incluye descuentos por comisiones o cualquier otro gasto.
 -El desempeño del Fondo en el pasado, no necesariamente es indicativo del desempeño que tendrá en el futuro.

Régimen y Política de Inversión

a) Estrategia de Inversión: Activa.

b) Montos máximos o mínimos de inversión de los principales activos objeto de inversión del Fondo:

	Mín	Máx
Acciones, Valores Gubernamentales, Corporativos y/o Bancarios en moneda nacional, UDIS y/o moneda extranjera.		40%
Valores de deuda listados en el SIC, incluyendo ETF's.		99%
Valores de fácil realización y/o en valores con vencimiento menor a tres meses.	20%	100%
Valores de renta variable listados en el SIC, incluyendo ETF's.	1%	100%
Valores respaldados por activos		20%

c) Política de inversión: El Fondo podrá invertir en el mercado nacional e internacional.

d) El objetivo de rendimiento del Fondo será el Barclays U.S. Aggregate Bond Index, que será dado a conocer en la siguiente página de internet: www.bloomberg.com/professional/product/indices/bloombergbarclays-indices/#/.

e) El Fondo podrá invertir hasta un 40% de su activo neto en activos emitidos, avalados o aceptados por Instituciones de Crédito que formen parte del mismo Consorcio o Grupo empresarial al que pertenezca su Sociedad Operadora.

f) El Fondo podrá realizar operaciones de préstamo de valores, con un plazo máximo de 1 año, con prórrogas por igual periodo.

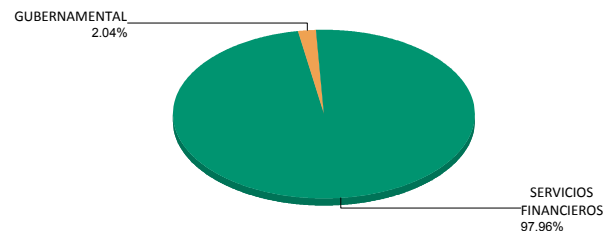
g) El Fondo no invertirá en instrumentos financieros derivados ni en valores estructurados. El Fondo podrá adquirir valores respaldados por activos y/o ETF's.

Composición de la Cartera de Inversión

Principales inversiones al mes de junio 2022

Clave de Pizarra	Activo Objeto de Inversión			Monto Miles de \$	%
	Emisora	Nombre/Subyacente	Tipo		
1 HYA N	iShares \$HYCBUCIT	Bonos Corpor sector ind	MEC.INV.COL.	393,202	53.25%
2 CBUO N	iShares \$ TB 7-10	Bonos del tesoro EE.UU	MEC.INV.COL.	114,381	15.49%
3 JPEA N	iShares JPM \$ EMB	Bonos merc emerg USD	MEC.INV.COL.	107,100	14.50%
4 LQDA N	iShares Corp\$ Bnd	Bonos corporativos USD	MEC.INV.COL.	85,831	11.62%
5 BPAG91 260903	BONOS Prot Ahorro	N/A	REPORTO	15,042	2.04%
6 BTA N	iShares T B 1-3yR	Bonos tesoro EE.UU CP	MEC.INV.COL.	14,671	1.99%
7 PFF *	iShares Pref & IS	Acc preferentes EE.UU.	MEC.INV.COL.	8,209	1.11%
8			-	0	0.00%
9			-	0	0.00%
10			-	0	0.00%
Cartera Total				738,436	100%

Por Sector de Actividad Económica



Comisiones y Remuneraciones por la Prestación de Servicios
Pagadas por el cliente

Concepto	Clase FF		Clase más representativa (F3)	
	%	\$	%	\$
INCUMPLIMIENTO PLAZO MÍNIMO DE PERMANENCIA	n/a	n/a	n/a	n/a
INCUMPLIMIENTO SALDO MÍNIMO DE INVERSIÓN	n/a	n/a	n/a	n/a
COMPRA DE ACCIONES	n/a	n/a	n/a	n/a
VENTA DE ACCIONES	n/a	n/a	n/a	n/a
SERVICIOS POR ASESORÍA	n/a	n/a	n/a	n/a
SERVICIO DE CUSTODIA DE ACTIVOS OBJ. DE INV.	n/a	n/a	n/a	n/a
SERVICIO ADMINISTRACIÓN DE ACCIONES	n/a	n/a	n/a	n/a
OTRAS	n/a	n/a	n/a	n/a
Total	n/a	n/a	n/a	n/a

No aplica para ninguna clase accionaria.

Pagadas por el Fondo de Inversión

(cifras correspondientes al mes de junio 2022)

Concepto	Clase FF		Clase más representativa (F3)	
	%	\$	%	\$
ADMINISTRACIÓN DE ACTIVOS	0.030	0.300	0.375	3.750
ADMINISTRACIÓN ACTIVOS S/ DESEMPEÑO	N/A	N/A	N/A	N/A
DISTRIBUCIÓN DE ACCIONES	0.070	0.700	0.875	8.750
VALUACIÓN DE ACCIONES	0.009	0.087	0.009	0.087
DEPOSITO DE ACCIONES DEL FI	N/A	N/A	N/A	N/A
DEPOSITO DE VALORES	N/A	N/A	N/A	N/A
CONTABILIDAD	0.014	0.141	0.014	0.141
OTRAS	0.015	0.147	0.015	0.147
Total	0.138	1.375	1.288	12.875

*Porcentajes y cifras en pesos anualizados. Monto por cada \$1,000 pesos invertidos.

Otros incluye: proveedor de precios, otros servicios administrativos, custodia, cuotas de CNBV, de Bolsas de Valores y de Auditoría Externa.

Información sobre comisiones y remuneraciones

Las comisiones por compra y venta de acciones, pueden disminuir el monto total de su inversión. Esto implica que usted recibiría un monto menor después de una operación. Lo anterior, junto con las comisiones pagadas por el fondo, representa una reducción el rendimiento total que recibiría por su inversión en el Fondo de Inversión.

Algunos prestadores de servicios pueden establecer acuerdos con el Fondo de Inversión y ofrecerle descuentos por sus servicios. Para conocer su existencia y el posible beneficio para usted, pregunte con su distribuidor.

El Prospecto de Información al Público Inversionista contiene un mayor detalle de los conflictos de interés a los que pudiera estar sujeto.

Políticas para la compra - venta de acciones

Plazo mínimo de permanencia:	No tiene	Liquidez:	48 hrs (las solicitudes se reciben todos los días)
Recepción de órdenes:	Solicitudes todos los días hábiles.	Horario:	Apertura: 08:00 horas, tiempo del centro de México. Cierre: 13:30 horas, tiempo del centro de México.
Ejecución de operaciones:	El día hábil en que sean solicitadas.	Límites de recompra:	Hasta el 10% del activo neto del Fondo.
Liquidación de operaciones:	48 horas hábiles después de la ejecución.	Diferencial*:	El Fondo no ha aplicado diferencial alguno en el precio de sus acciones.

*El Fondo de Inversión, ante condiciones desordenadas de mercado u operaciones inusuales, podrá aplicar a las operaciones de compraventa de sus acciones, un diferencial sobre el precio actualizado de valuación de dichas acciones, que haya determinado previamente, y conservarlo a favor de los inversionistas que permanezcan en el Fondo de Inversión.

Prestadores de Servicios

Operadora:	Operadora de Fondos Banorte, S.A. de C.V., Sociedad Operadora de Fondos de Inversión Grupo Financiero Banorte.
Distribuidora:	Consultar Punto 2, inciso f) del Prospecto.
Valuadora:	GAF Operadora, S.A. de C.V., Sociedad Operadora Limitada de Fondos de Inversión
Institución Calificadora de Valores:	N/A
Proveedor de Precios:	Valuación Operativa y Referencias de Mercado, S.A. de C.V.

Advertencias

El Fondo de Inversión no cuenta con garantía alguna del IPAB, ni de la Sociedad Operadora ni del Grupo Financiero al que pertenece. La inversión en el Fondo de Inversión se encuentra respaldada hasta por el monto de su patrimonio.

Las inscripciones en el Registro Nacional de Valores tendrán efectos declarativos y no convalidan los actos jurídicos que sean nulos de conformidad con las leyes aplicables, ni implican certificación sobre la bondad de los valores inscritos en el mismo, o sobre la solvencia, liquidez o calidad crediticia del Fondo de Inversión.

Ningún intermediario financiero, apoderado para celebrar operaciones con el público, o cualquier otra persona, está autorizado para proporcionar información o hacer declaración alguna adicional al contenido del presente documento o el Prospecto de Información al Público Inversionista, por lo que deberán entenderse como no autorizados por el Fondo de Inversión.

Para mayor información, visite la página electrónica de nuestra Operadora y/o Distribuidoras, en donde podrá consultar el Prospecto de Información al Público Inversionista, así como la información actualizada sobre la cartera de inversiones del Fondo de Inversión.

El presente documento y el Prospecto de Información al Público Inversionista, son los únicos documentos de venta que reconoce el Fondo de Inversión como válidos.

Centro de Atención al Inversionista

Contacto:	Centro de Contacto.
Teléfono:	800 493 2000
Horario:	08:30 a 18:00 horas, tiempo del centro de México.

Página(s) electrónica(s)

Operadora:	www.banorte.com/fondosdeinversion
Distribuidora:	www.banorte.com/fondosdeinversion

DOCUMENTO CON INFORMACIÓN CLAVE PARA LA INVERSIÓN

FONDO BANORTE 30, S.A. DE C.V. F.I.R.V. administrado por OPERADORA DE FONDOS BANORTE, S.A. DE C.V. SOCIEDAD OPERADORA DE FONDOS DE INVERSIÓN, GFB

Tipo:	RENDA VARIABLE	Serie B, Clase Accionaria	Posibles Adquirentes	Monto Mínimo de Inversión (\$)
Categoría:	DISCRECIONAL (RVDIS)	EMP	EMPLEADOS DE GRUPO FINANCIERO BANORTE Y SUS SUBSIDIARIAS	Sin monto mínimo de inversión
Clave de Pizarra:	NTEAI			
Calificación:	N/A			
Fecha de Autorización:	15 diciembre 2021 <i>No. Oficio 157/13437/2021</i>			

Importante: el valor de un Fondo de Inversión, cualquiera que sea su política de inversión, está sujeta a la fluctuación de los mercados, por lo que el inversionista puede obtener ganancias y pérdidas.

Objetivo de Inversión

El objetivo fundamental de NTEAI es invertir en valores y/o activos objeto de inversión cuyo subyacente preponderantemente corresponda al mercado de deuda y en menor proporción al mercado de renta variable en moneda nacional, UDIS y/o moneda extranjera. La inversión de estos valores será mayoritariamente a través de Exchange Traded Funds (ETF's por sus siglas en inglés) y en menor proporción en directo. De manera complementaria podrá invertir en depósitos bancarios de dinero a la vista en entidades financieras inclusive del exterior en pesos y/o en otras divisas, valores respaldados por activos y valores extranjeros de deuda, de deuda en moneda nacional, UDIS y/o moneda extranjera.

NTEAI está orientado a pequeños, medianos y grandes inversionistas, personas físicas, personas morales, personas no sujetas a retención y/o Fondos de Inversión (conforme a los montos mínimos de inversión establecidos para cada serie y a su nivel de complejidad o sofisticación), que busquen un nivel muy alto de riesgo y baja liquidez en función de su objetivo y estrategia del Fondo.

El horizonte de inversión para el inversionista que compra acciones de NTEAI es de largo plazo, por lo que se sugiere permanecer en el Fondo más de tres años para obtener los beneficios de la estrategia.

Información Relevante

La Sociedad Operadora ha celebrado con Alliance Bernstein L.P (Alliance) un contrato en virtud del cual, Alliance presta servicios de asesoría de inversión para el Fondo NTEAI, siendo la Operadora la única y exclusiva responsable de las decisiones de inversión de NTEAI.

Por el grado de especialización del Fondo, éste se recomienda a inversionistas con amplios conocimientos financieros.

Los Fondos de Inversión no cuentan con Asamblea de Accionistas, Consejo de Administración o Comisario:

-Las funciones de la Asamblea de Accionistas, así como las actividades del Consejo de Administración están encomendadas a Operadora de Fondos Banorte, S.A. de C.V., Sociedad Operadora de Fondos de Inversión, Grupo Financiero Banorte.

-La vigilancia del Fondo está asignada al Contralor Normativo de la Sociedad Operadora.

Valor en riesgo (VaR) de la cartera de inversión respecto de sus activos netos: 2.00%, con un nivel de confianza del 95% a 2 colas.

La pérdida que en un escenario pesimista (3 en 100 veces) puede enfrentar el Fondo en un lapso de un día, es de \$20.00 por cada \$1,000 invertidos. (Este dato es solo una estimación, y es válida únicamente en condiciones normales de mercado, las expectativas de pérdida podrían ser mayores, incluso por el monto total de la inversión realizada).

Se entiende por VaR a la pérdida máxima potencial en condiciones normales de mercado que pueden tener los activos netos de un Fondo de Inversión, calculada con un horizonte de tiempo de un día y con nivel de confianza al 95% a dos colas basada en una simulación histórica no paramétrica de 500 observaciones históricas en los factores de riesgo.

Desempeño Histórico

Clase EMP	Índice de Referencia: Barclays U.S. Aggregate Bond Index
------------------	---

Tabla de Rendimientos Efectivos

	Último Mes	Últimos 3 Meses	Últimos 12 Meses	2021	2020	2019
RENDIMIENTO BRUTO	-3.10 %	-7.02 %	-12.01 %	3.86 %	12.72 %	7.35 %
RENDIMIENTO NETO	-3.15 %	-7.16 %	-12.59 %	3.28 %	12.14 %	6.77 %
TASA LIBRE DE RIESGO (CETES 28)	7.24 %	6.90 %	5.56 %	4.43 %	5.34 %	7.86 %
ÍNDICE DE REFERENCIA	0.68 %	-3.52 %	-9.39 %	1.48 %	13.14 %	4.68 %

-El rendimiento neto es después de comisiones y el que obtuvo el inversionista en el periodo.
 -La tasa libre de riesgo es una tasa que no incluye descuentos por comisiones o cualquier otro gasto.
 -El desempeño del Fondo en el pasado, no necesariamente es indicativo del desempeño que tendrá en el futuro.

Régimen y Política de Inversión

- a) Estrategia de Inversión: Activa.
- b) Montos máximos o mínimos de inversión de los principales activos objeto de inversión del Fondo:

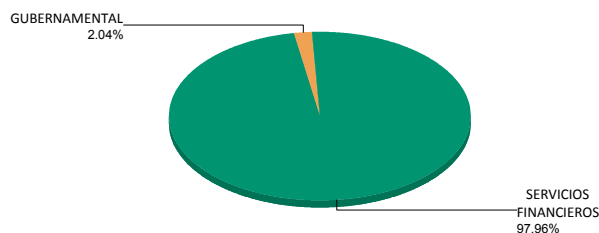
	Mín	Máx
Acciones, Valores Gubernamentales, Corporativos y/o Bancarios en moneda nacional, UDIS y/o moneda extranjera.		40%
Valores de deuda listados en el SIC, incluyendo ETF's.		99%
Valores de fácil realización y/o en valores con vencimiento menor a tres meses.	20%	100%
Valores de renta variable listados en el SIC, incluyendo ETF's.	1%	100%
Valores respaldados por activos		20%
- c) Política de inversión: El Fondo podrá invertir en el mercado nacional e internacional.
- d) El objetivo de rendimiento del Fondo será el Barclays U.S. Aggregate Bond Index, que será dado a conocer en la siguiente página de internet: www.bloomberg.com/professional/product/indices/bloombergbarclays-indices/#/.
- e) El Fondo podrá invertir hasta un 40% de su activo neto en activos emitidos, avalados o aceptados por Instituciones de Crédito que formen parte del mismo Consorcio o Grupo empresarial al que pertenezca su Sociedad Operadora.
- f) El Fondo podrá realizar operaciones de préstamo de valores, con un plazo máximo de 1 año, con prórrogas por igual periodo.
- g) El Fondo no invertirá en instrumentos financieros derivados ni en valores estructurados. El Fondo podrá adquirir valores respaldados por activos y/o ETF's.

Composición de la Cartera de Inversión

Principales inversiones al mes de junio 2022

Clave de Pizarra	Activo Objeto de Inversión			Monto Miles de \$	%
	Emisora	Nombre/Subyacente	Tipo		
1 HYA N	iShares \$HYCBUCIT	Bonos Corpor sector ind	MEC.INV.COL.	393,202	53.25%
2 CBUO N	iShares \$ TB 7-10	Bonos del tesoro EE.UU	MEC.INV.COL.	114,381	15.49%
3 JPEA N	iShares JPM \$ EMB	Bonos merc emerg USD	MEC.INV.COL.	107,100	14.50%
4 LQDA N	iShares Corp\$ Bnd	Bonos corporativos USD	MEC.INV.COL.	85,831	11.62%
5 BPAG91 260903	BONOS Prot Ahorro	N/A	REPORTO	15,042	2.04%
6 BTA N	iShares T B 1-3yR	Bonos tesoro EE.UU CP	MEC.INV.COL.	14,671	1.99%
7 PFF *	iShares Pref & IS	Acc preferentes EE.UU.	MEC.INV.COL.	8,209	1.11%
8			-	0	0.00%
9			-	0	0.00%
10			-	0	0.00%
Cartera Total				738,436	100%

Por Sector de Actividad Económica



Comisiones y Remuneraciones por la Prestación de Servicios
Pagadas por el cliente

Concepto	Clase EMP		Clase más representativa (F3)	
	%	\$	%	\$
INCUMPLIMIENTO PLAZO MÍNIMO DE PERMANENCIA	n/a	n/a	n/a	n/a
INCUMPLIMIENTO SALDO MÍNIMO DE INVERSIÓN	n/a	n/a	n/a	n/a
COMPRA DE ACCIONES	n/a	n/a	n/a	n/a
VENTA DE ACCIONES	n/a	n/a	n/a	n/a
SERVICIOS POR ASESORÍA	n/a	n/a	n/a	n/a
SERVICIO DE CUSTODIA DE ACTIVOS OBJ. DE INV.	n/a	n/a	n/a	n/a
SERVICIO ADMINISTRACIÓN DE ACCIONES	n/a	n/a	n/a	n/a
OTRAS	n/a	n/a	n/a	n/a
Total	n/a	n/a	n/a	n/a

No aplica para ninguna clase accionaria.

Pagadas por el Fondo de Inversión

(cifras correspondientes al mes de junio 2022)

Concepto	Clase EMP		Clase más representativa (F3)	
	%	\$	%	\$
ADMINISTRACIÓN DE ACTIVOS	0.150	1.500	0.375	3.750
ADMINISTRACIÓN ACTIVOS S/ DESEMPEÑO	N/A	N/A	N/A	N/A
DISTRIBUCIÓN DE ACCIONES	0.350	3.500	0.875	8.750
VALUACIÓN DE ACCIONES	0.009	0.087	0.009	0.087
DEPOSITO DE ACCIONES DEL FI	N/A	N/A	N/A	N/A
DEPOSITO DE VALORES	N/A	N/A	N/A	N/A
CONTABILIDAD	0.014	0.141	0.014	0.141
OTRAS	0.015	0.147	0.015	0.147
Total	0.538	5.375	1.288	12.875

*Porcentajes y cifras en pesos anualizados. Monto por cada \$1,000 pesos invertidos.

Otros incluye: proveedor de precios, otros servicios administrativos, custodia, cuotas de CNBV, de Bolsas de Valores y de Auditoría Externa.

Información sobre comisiones y remuneraciones

Las comisiones por compra y venta de acciones, pueden disminuir el monto total de su inversión. Esto implica que usted recibiría un monto menor después de una operación. Lo anterior, junto con las comisiones pagadas por el fondo, representa una reducción el rendimiento total que recibiría por su inversión en el Fondo de Inversión.

Algunos prestadores de servicios pueden establecer acuerdos con el Fondo de Inversión y ofrecerle descuentos por sus servicios. Para conocer su existencia y el posible beneficio para usted, pregunte con su distribuidor.

El Prospecto de Información al Público Inversionista contiene un mayor detalle de los conflictos de interés a los que pudiera estar sujeto.

Políticas para la compra - venta de acciones

Plazo mínimo de permanencia:	No tiene	Liquidez:	48 hrs (las solicitudes se reciben todos los días)
Recepción de órdenes:	Solicitudes todos los días hábiles.	Horario:	Apertura: 08:00 horas, tiempo del centro de México. Cierre: 13:30 horas, tiempo del centro de México.
Ejecución de operaciones:	El día hábil en que sean solicitadas.	Límites de recompra:	Hasta el 10% del activo neto del Fondo.
Liquidación de operaciones:	48 horas hábiles después de la ejecución.	Diferencial*:	El Fondo no ha aplicado diferencial alguno en el precio de sus acciones.

*El Fondo de Inversión, ante condiciones desordenadas de mercado u operaciones inusuales, podrá aplicar a las operaciones de compraventa de sus acciones, un diferencial sobre el precio actualizado de valuación de dichas acciones, que haya determinado previamente, y conservarlo a favor de los inversionistas que permanezcan en el Fondo de Inversión.

Prestadores de Servicios

Operadora:	Operadora de Fondos Banorte, S.A. de C.V., Sociedad Operadora de Fondos de Inversión Grupo Financiero Banorte.
Distribuidora:	Consultar Punto 2, inciso f) del Prospecto.
Valuadora:	GAF Operadora, S.A. de C.V., Sociedad Operadora Limitada de Fondos de Inversión
Institución Calificadora de Valores:	N/A
Proveedor de Precios:	Valuación Operativa y Referencias de Mercado, S.A. de C.V.

Advertencias

El Fondo de Inversión no cuenta con garantía alguna del IPAB, ni de la Sociedad Operadora ni del Grupo Financiero al que pertenece. La inversión en el Fondo de Inversión se encuentra respaldada hasta por el monto de su patrimonio.

Las inscripciones en el Registro Nacional de Valores tendrán efectos declarativos y no convalidan los actos jurídicos que sean nulos de conformidad con las leyes aplicables, ni implican certificación sobre la bondad de los valores inscritos en el mismo, o sobre la solvencia, liquidez o calidad crediticia del Fondo de Inversión.

Ningún intermediario financiero, apoderado para celebrar operaciones con el público, o cualquier otra persona, está autorizado para proporcionar información o hacer declaración alguna adicional al contenido del presente documento o el Prospecto de Información al Público Inversionista, por lo que deberán entenderse como no autorizados por el Fondo de Inversión.

Para mayor información, visite la página electrónica de nuestra Operadora y/o Distribuidoras, en donde podrá consultar el Prospecto de Información al Público Inversionista, así como la información actualizada sobre la cartera de inversiones del Fondo de Inversión.

El presente documento y el Prospecto de Información al Público Inversionista, son los únicos documentos de venta que reconoce el Fondo de Inversión como válidos.

Centro de Atención al Inversionista

Contacto:	Centro de Contacto.
Teléfono:	800 493 2000
Horario:	08:30 a 18:00 horas, tiempo del centro de México.

Página(s) electrónica(s)

Operadora:	www.banorte.com/fondosdeinversion
Distribuidora:	www.banorte.com/fondosdeinversion

DOCUMENTO CON INFORMACIÓN CLAVE PARA LA INVERSIÓN

FONDO BANORTE 30, S.A. DE C.V. F.I.R.V. administrado por OPERADORA DE FONDOS BANORTE, S.A. DE C.V. SOCIEDAD OPERADORA DE FONDOS DE INVERSIÓN, GFB

Tipo:	RENTA VARIABLE	Serie B, Clase Accionaria	Posibles Adquirentes	Monto Mínimo de Inversión (\$)
Categoría:	DISCRECIONAL (RVDIS)	E5	PERSONAS NO SUJETAS A RETENCIÓN	\$1.00
Clave de Pizarra:	NTEAI			
Calificación:	N/A			
Fecha de Autorización:	15 diciembre 2021 <i>No. Oficio</i> 157/13437/2021			

Importante: el valor de un Fondo de Inversión, cualquiera que sea su política de inversión, está sujeta a la fluctuación de los mercados, por lo que el inversionista puede obtener ganancias y pérdidas.

Objetivo de Inversión

El objetivo fundamental de NTEAI es invertir en valores y/o activos objeto de inversión cuyo subyacente preponderantemente corresponda al mercado de deuda y en menor proporción al mercado de renta variable en moneda nacional, UDIS y/o moneda extranjera. La inversión de estos valores será mayoritariamente a través de Exchange Traded Funds (ETF's por sus siglas en inglés) y en menor proporción en directo. De manera complementaria podrá invertir en depósitos bancarios de dinero a la vista en entidades financieras inclusive del exterior en pesos y/o en otras divisas, valores respaldados por activos y valores extranjeros de deuda, de deuda en moneda nacional, UDIS y/o moneda extranjera.

NTEAI está orientado a pequeños, medianos y grandes inversionistas, personas físicas, personas morales, personas no sujetas a retención y/o Fondos de Inversión (conforme a los montos mínimos de inversión establecidos para cada serie y a su nivel de complejidad o sofisticación), que busquen un nivel muy alto de riesgo y baja liquidez en función de su objetivo y estrategia del Fondo.

El horizonte de inversión para el inversionista que compra acciones de NTEAI es de largo plazo, por lo que se sugiere permanecer en el Fondo más de tres años para obtener los beneficios de la estrategia.

Información Relevante

La Sociedad Operadora ha celebrado con Alliance Bernstein L.P (Alliance) un contrato en virtud del cual, Alliance presta servicios de asesoría de inversión para el Fondo NTEAI, siendo la Operadora la única y exclusiva responsable de las decisiones de inversión de NTEAI.

Por el grado de especialización del Fondo, éste se recomienda a inversionistas con amplios conocimientos financieros.

Los Fondos de Inversión no cuentan con Asamblea de Accionistas, Consejo de Administración o Comisario:

-Las funciones de la Asamblea de Accionistas, así como las actividades del Consejo de Administración están encomendadas a Operadora de Fondos Banorte, S.A. de C.V., Sociedad Operadora de Fondos de Inversión, Grupo Financiero Banorte.

-La vigilancia del Fondo está asignada al Contralor Normativo de la Sociedad Operadora.

Valor en riesgo (VaR) de la cartera de inversión respecto de sus activos netos: 2.00%, con un nivel de confianza del 95% a 2 colas.

La pérdida que en un escenario pesimista (3 en 100 veces) puede enfrentar el Fondo en un lapso de un día, es de \$20.00 por cada \$1,000 invertidos. (Este dato es solo una estimación, y es válida únicamente en condiciones normales de mercado, las expectativas de pérdida podrían ser mayores, incluso por el monto total de la inversión realizada).

Se entiende por VaR a la pérdida máxima potencial en condiciones normales de mercado que pueden tener los activos netos de un Fondo de Inversión, calculada con un horizonte de tiempo de un día y con nivel de confianza al 95% a dos colas basada en una simulación histórica no paramétrica de 500 observaciones históricas en los factores de riesgo.

Desempeño Histórico

Clase E5	Índice de Referencia: Barclays U.S. Aggregate Bond Index
--------------------	---

Tabla de Rendimientos Efectivos

	Último Mes	Últimos 3 Meses	Últimos 12 Meses	2021	2020	2019
RENDIMIENTO BRUTO	-3.10 %	-6.99 %	-11.84 %	3.86 %	12.65 %	7.49 %
RENDIMIENTO NETO	-3.24 %	-7.43 %	-13.58 %	2.12 %	10.91 %	5.75 %
TASA LIBRE DE RIESGO (CETES 28)	7.24 %	6.90 %	5.56 %	4.43 %	5.34 %	7.86 %
ÍNDICE DE REFERENCIA	0.68 %	-3.52 %	-9.39 %	1.48 %	13.14 %	4.68 %

-El rendimiento neto es después de comisiones y el que obtuvo el inversionista en el periodo.
 -La tasa libre de riesgo es una tasa que no incluye descuentos por comisiones o cualquier otro gasto.
 -El desempeño del Fondo en el pasado, no necesariamente es indicativo del desempeño que tendrá en el futuro.

Régimen y Política de Inversión

- a) Estrategia de Inversión: Activa.
- b) Montos máximos o mínimos de inversión de los principales activos objeto de inversión del Fondo:

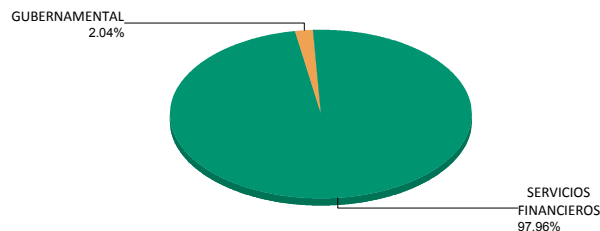
	Mín	Máx
Acciones, Valores Gubernamentales, Corporativos y/o Bancarios en moneda nacional, UDIS y/o moneda extranjera.		40%
Valores de deuda listados en el SIC, incluyendo ETF's.		99%
Valores de fácil realización y/o en valores con vencimiento menor a tres meses.	20%	100%
Valores de renta variable listados en el SIC, incluyendo ETF's.	1%	100%
Valores respaldados por activos		20%
- c) Política de inversión: El Fondo podrá invertir en el mercado nacional e internacional.
- d) El objetivo de rendimiento del Fondo será el Barclays U.S. Aggregate Bond Index, que será dado a conocer en la siguiente página de internet: www.bloomberg.com/professional/product/indices/bloombergbarclays-indices/#/.
- e) El Fondo podrá invertir hasta un 40% de su activo neto en activos emitidos, avalados o aceptados por Instituciones de Crédito que formen parte del mismo Consorcio o Grupo empresarial al que pertenezca su Sociedad Operadora.
- f) El Fondo podrá realizar operaciones de préstamo de valores, con un plazo máximo de 1 año, con prórrogas por igual periodo.
- g) El Fondo no invertirá en instrumentos financieros derivados ni en valores estructurados. El Fondo podrá adquirir valores respaldados por activos y/o ETF's.

Composición de la Cartera de Inversión

Principales inversiones al mes de junio 2022

Clave de Pizarra	Activo Objeto de Inversión			Monto Miles de \$	%
	Emisora	Nombre/Subyacente	Tipo		
1 HYA N	iShares \$HYCBUCIT	Bonos Corpor sector ind	MEC.INV.COL.	393,202	53.25%
2 CBU0 N	iShares \$ TB 7-10	Bonos del tesoro EE.UU	MEC.INV.COL.	114,381	15.49%
3 JPEA N	iShares JPM \$ EMB	Bonos merc emerg USD	MEC.INV.COL.	107,100	14.50%
4 LQDA N	iShares Corp\$ Bnd	Bonos corporativos USD	MEC.INV.COL.	85,831	11.62%
5 BPAG91 260903	BONOS Prot Ahorro	N/A	REPORTO	15,042	2.04%
6 BTA N	iShares T B 1-3yR	Bonos tesoro EE.UU CP	MEC.INV.COL.	14,671	1.99%
7 PFF *	iShares Pref & IS	Acc preferentes EE.UU.	MEC.INV.COL.	8,209	1.11%
8			-	0	0.00%
9			-	0	0.00%
10			-	0	0.00%
Cartera Total				738,436	100%

Por Sector de Actividad Económica



Comisiones y Remuneraciones por la Prestación de Servicios
Pagadas por el cliente

Concepto	Clase E5		Clase más representativa (F3)	
	%	\$	%	\$
INCUMPLIMIENTO PLAZO MÍNIMO DE PERMANENCIA	n/a	n/a	n/a	n/a
INCUMPLIMIENTO SALDO MÍNIMO DE INVERSIÓN	n/a	n/a	n/a	n/a
COMPRA DE ACCIONES	n/a	n/a	n/a	n/a
VENTA DE ACCIONES	n/a	n/a	n/a	n/a
SERVICIOS POR ASESORÍA	n/a	n/a	n/a	n/a
SERVICIO DE CUSTODIA DE ACTIVOS OBJ. DE INV.	n/a	n/a	n/a	n/a
SERVICIO ADMINISTRACIÓN DE ACCIONES	n/a	n/a	n/a	n/a
OTRAS	n/a	n/a	n/a	n/a
Total	n/a	n/a	n/a	n/a

No aplica para ninguna clase accionaria.

Pagadas por el Fondo de Inversión

(cifras correspondientes al mes de junio 2022)

Concepto	Clase E5		Clase más representativa (F3)	
	%	\$	%	\$
ADMINISTRACIÓN DE ACTIVOS	0.450	4.500	0.375	3.750
ADMINISTRACIÓN ACTIVOS S/ DESEMPEÑO	N/A	N/A	N/A	N/A
DISTRIBUCIÓN DE ACCIONES	1.050	10.500	0.875	8.750
VALUACIÓN DE ACCIONES	0.009	0.087	0.009	0.087
DEPOSITO DE ACCIONES DEL FI	N/A	N/A	N/A	N/A
DEPOSITO DE VALORES	N/A	N/A	N/A	N/A
CONTABILIDAD	0.014	0.141	0.014	0.141
OTRAS	0.014	0.142	0.015	0.147
Total	1.537	15.370	1.288	12.875

*Porcentajes y cifras en pesos anualizados. Monto por cada \$1,000 pesos invertidos.

Otros incluye: proveedor de precios, otros servicios administrativos, custodia, cuotas de CNBV, de Bolsas de Valores y de Auditoría Externa.

Información sobre comisiones y remuneraciones

Las comisiones por compra y venta de acciones, pueden disminuir el monto total de su inversión. Esto implica que usted recibiría un monto menor después de una operación. Lo anterior, junto con las comisiones pagadas por el fondo, representa una reducción el rendimiento total que recibiría por su inversión en el Fondo de Inversión.

Algunos prestadores de servicios pueden establecer acuerdos con el Fondo de Inversión y ofrecerle descuentos por sus servicios. Para conocer su existencia y el posible beneficio para usted, pregunte con su distribuidor.

El Prospecto de Información al Público Inversionista contiene un mayor detalle de los conflictos de interés a los que pudiera estar sujeto.

Políticas para la compra - venta de acciones

Plazo mínimo de permanencia:	No tiene	Liquidez:	48 hrs (las solicitudes se reciben todos los días)
Recepción de órdenes:	Solicitudes todos los días hábiles.	Horario:	Apertura: 08:00 horas, tiempo del centro de México. Cierre: 13:30 horas, tiempo del centro de México.
Ejecución de operaciones:	El día hábil en que sean solicitadas.	Límites de recompra:	Hasta el 10% del activo neto del Fondo.
Liquidación de operaciones:	48 horas hábiles después de la ejecución.	Diferencial*:	El Fondo no ha aplicado diferencial alguno en el precio de sus acciones.

*El Fondo de Inversión, ante condiciones desordenadas de mercado u operaciones inusuales, podrá aplicar a las operaciones de compraventa de sus acciones, un diferencial sobre el precio actualizado de valuación de dichas acciones, que haya determinado previamente, y conservarlo a favor de los inversionistas que permanezcan en el Fondo de Inversión.

Prestadores de Servicios

Operadora:	Operadora de Fondos Banorte, S.A. de C.V., Sociedad Operadora de Fondos de Inversión Grupo Financiero Banorte.
Distribuidora:	Consultar Punto 2, inciso f) del Prospecto.
Valuadora:	GAF Operadora, S.A. de C.V., Sociedad Operadora Limitada de Fondos de Inversión
Institución Calificadora de Valores:	N/A
Proveedor de Precios:	Valuación Operativa y Referencias de Mercado, S.A. de C.V.

Advertencias

El Fondo de Inversión no cuenta con garantía alguna del IPAB, ni de la Sociedad Operadora ni del Grupo Financiero al que pertenece. La inversión en el Fondo de Inversión se encuentra respaldada hasta por el monto de su patrimonio.

Las inscripciones en el Registro Nacional de Valores tendrán efectos declarativos y no convalidan los actos jurídicos que sean nulos de conformidad con las leyes aplicables, ni implican certificación sobre la bondad de los valores inscritos en el mismo, o sobre la solvencia, liquidez o calidad crediticia del Fondo de Inversión.

Ningún intermediario financiero, apoderado para celebrar operaciones con el público, o cualquier otra persona, está autorizado para proporcionar información o hacer declaración alguna adicional al contenido del presente documento o el Prospecto de Información al Público Inversionista, por lo que deberán entenderse como no autorizados por el Fondo de Inversión.

Para mayor información, visite la página electrónica de nuestra Operadora y/o Distribuidoras, en donde podrá consultar el Prospecto de Información al Público Inversionista, así como la información actualizada sobre la cartera de inversiones del Fondo de Inversión.

El presente documento y el Prospecto de Información al Público Inversionista, son los únicos documentos de venta que reconoce el Fondo de Inversión como válidos.

Centro de Atención al Inversionista

Contacto:	Centro de Contacto.
Teléfono:	800 493 2000
Horario:	08:30 a 18:00 horas, tiempo del centro de México.

Página(s) electrónica(s)

Operadora:	www.banorte.com/fondosdeinversion
Distribuidora:	www.banorte.com/fondosdeinversion

DOCUMENTO CON INFORMACIÓN CLAVE PARA LA INVERSIÓN

FONDO BANORTE 30, S.A. DE C.V. F.I.R.V. administrado por OPERADORA DE FONDOS BANORTE, S.A. DE C.V. SOCIEDAD OPERADORA DE FONDOS DE INVERSIÓN, GFB

Tipo:	RENDA VARIABLE	Serie B, Clase Accionaria	Posibles Adquirentes	Monto Mínimo de Inversión (\$)
Categoría:	DISCRECIONAL (RVDIS)	E4	PERSONAS NO SUJETAS A RETENCIÓN	\$30,000,000
Clave de Pizarra:	NTEAI			
Calificación:	N/A			
Fecha de Autorización:	15 diciembre 2021 <i>No. Oficio 157/13437/2021</i>			

Importante: el valor de un Fondo de Inversión, cualquiera que sea su política de inversión, está sujeta a la fluctuación de los mercados, por lo que el inversionista puede obtener ganancias y pérdidas.

Objetivo de Inversión

El objetivo fundamental de NTEAI es invertir en valores y/o activos objeto de inversión cuyo subyacente preponderantemente corresponda al mercado de deuda y en menor proporción al mercado de renta variable en moneda nacional, UDIS y/o moneda extranjera. La inversión de estos valores será mayoritariamente a través de Exchange Traded Funds (ETF's por sus siglas en inglés) y en menor proporción en directo. De manera complementaria podrá invertir en depósitos bancarios de dinero a la vista en entidades financieras inclusive del exterior en pesos y/o en otras divisas, valores respaldados por activos y valores extranjeros de deuda, de deuda en moneda nacional, UDIS y/o moneda extranjera.

NTEAI está orientado a pequeños, medianos y grandes inversionistas, personas físicas, personas morales, personas no sujetas a retención y/o Fondos de Inversión (conforme a los montos mínimos de inversión establecidos para cada serie y a su nivel de complejidad o sofisticación), que busquen un nivel muy alto de riesgo y baja liquidez en función de su objetivo y estrategia del Fondo.

El horizonte de inversión para el inversionista que compra acciones de NTEAI es de largo plazo, por lo que se sugiere permanecer en el Fondo más de tres años para obtener los beneficios de la estrategia.

Información Relevante

La Sociedad Operadora ha celebrado con Alliance Bernstein L.P (Alliance) un contrato en virtud del cual, Alliance presta servicios de asesoría de inversión para el Fondo NTEAI, siendo la Operadora la única y exclusiva responsable de las decisiones de inversión de NTEAI.

Por el grado de especialización del Fondo, éste se recomienda a inversionistas con amplios conocimientos financieros.

Los Fondos de Inversión no cuentan con Asamblea de Accionistas, Consejo de Administración o Comisario:

-Las funciones de la Asamblea de Accionistas, así como las actividades del Consejo de Administración están encomendadas a Operadora de Fondos Banorte, S.A. de C.V., Sociedad Operadora de Fondos de Inversión, Grupo Financiero Banorte.

-La vigilancia del Fondo está asignada al Contralor Normativo de la Sociedad Operadora.

Valor en riesgo (VaR) de la cartera de inversión respecto de sus activos netos: 2.00%, con un nivel de confianza del 95% a 2 colas.

La pérdida que en un escenario pesimista (3 en 100 veces) puede enfrentar el Fondo en un lapso de un día, es de \$20.00 por cada \$1,000 invertidos. (Este dato es solo una estimación, y es válida únicamente en condiciones normales de mercado, las expectativas de pérdida podrían ser mayores, incluso por el monto total de la inversión realizada).

Se entiende por VaR a la pérdida máxima potencial en condiciones normales de mercado que pueden tener los activos netos de un Fondo de Inversión, calculada con un horizonte de tiempo de un día y con nivel de confianza al 95% a dos colas basada en una simulación histórica no paramétrica de 500 observaciones históricas en los factores de riesgo.

Desempeño Histórico

Clase	Índice de Referencia: Barclays U.S. Aggregate Bond Index
E4	

Tabla de Rendimientos Efectivos

	Último Mes	Últimos 3 Meses	Últimos 12 Meses	2021	2020	2019
RENDIMIENTO BRUTO	-3.10 %	-8.66 %	-8.32 %	6.60 %	17.00 %	8.45 %
RENDIMIENTO NETO	-3.22 %	-9.02 %	-9.77 %	5.15 %	15.55 %	7.00 %
TASA LIBRE DE RIESGO (CETES 28)	7.24 %	6.90 %	5.56 %	4.43 %	5.34 %	7.86 %
ÍNDICE DE REFERENCIA	0.68 %	-3.52 %	-9.39 %	1.48 %	13.14 %	4.68 %

-El rendimiento neto es después de comisiones y el que obtuvo el inversionista en el periodo.
 -La tasa libre de riesgo es una tasa que no incluye descuentos por comisiones o cualquier otro gasto.
 -El desempeño del Fondo en el pasado, no necesariamente es indicativo del desempeño que tendrá en el futuro.

Régimen y Política de Inversión

a) Estrategia de Inversión: Activa.

b) Montos máximos o mínimos de inversión de los principales activos objeto de inversión del Fondo:

	Mín	Máx
Acciones, Valores Gubernamentales, Corporativos y/o Bancarios en moneda nacional, UDIS y/o moneda extranjera.		40%
Valores de deuda listados en el SIC, incluyendo ETF's.		99%
Valores de fácil realización y/o en valores con vencimiento menor a tres meses.	20%	100%
Valores de renta variable listados en el SIC, incluyendo ETF's.	1%	100%
Valores respaldados por activos		20%

c) Política de inversión: El Fondo podrá invertir en el mercado nacional e internacional.

d) El objetivo de rendimiento del Fondo será el Barclays U.S. Aggregate Bond Index, que será dado a conocer en la siguiente página de internet: www.bloomberg.com/professional/product/indices/bloombergbarclays-indices/#/.

e) El Fondo podrá invertir hasta un 40% de su activo neto en activos emitidos, avalados o aceptados por Instituciones de Crédito que formen parte del mismo Consorcio o Grupo empresarial al que pertenezca su Sociedad Operadora.

f) El Fondo podrá realizar operaciones de préstamo de valores, con un plazo máximo de 1 año, con prórrogas por igual periodo.

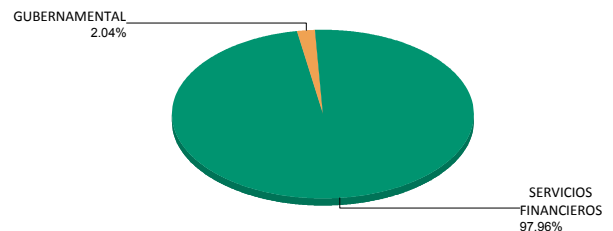
g) El Fondo no invertirá en instrumentos financieros derivados ni en valores estructurados. El Fondo podrá adquirir valores respaldados por activos y/o ETF's.

Composición de la Cartera de Inversión

Principales inversiones al mes de junio 2022

Clave de Pizarra	Activo Objeto de Inversión			Monto Miles de \$	%
	Emisora	Nombre/Subyacente	Tipo		
1 HYA N	iShares \$HYCBUCIT	Bonos Corpor sector ind	MEC.INV.COL.	393,202	53.25%
2 CBUO N	iShares \$ TB 7-10	Bonos del tesoro EE.UU	MEC.INV.COL.	114,381	15.49%
3 JPEA N	iShares JPM \$ EMB	Bonos merc emerg USD	MEC.INV.COL.	107,100	14.50%
4 LQDA N	iShares Corp\$ Bnd	Bonos corporativos USD	MEC.INV.COL.	85,831	11.62%
5 BPAG91 260903	BONOS Prot Ahorro	N/A	REPORTO	15,042	2.04%
6 BTA N	iShares T B 1-3yR	Bonos tesoro EE.UU CP	MEC.INV.COL.	14,671	1.99%
7 PFF *	iShares Pref & IS	Acc preferentes EE.UU.	MEC.INV.COL.	8,209	1.11%
8				0	0.00%
9				0	0.00%
10				0	0.00%
Cartera Total				738,436	100%

Por Sector de Actividad Económica



Comisiones y Remuneraciones por la Prestación de Servicios
Pagadas por el cliente

Concepto	Clase E4		Clase más representativa (F3)	
	%	\$	%	\$
INCUMPLIMIENTO PLAZO MÍNIMO DE PERMANENCIA	n/a	n/a	n/a	n/a
INCUMPLIMIENTO SALDO MÍNIMO DE INVERSIÓN	n/a	n/a	n/a	n/a
COMPRA DE ACCIONES	n/a	n/a	n/a	n/a
VENTA DE ACCIONES	n/a	n/a	n/a	n/a
SERVICIOS POR ASESORÍA	n/a	n/a	n/a	n/a
SERVICIO DE CUSTODIA DE ACTIVOS OBJ. DE INV.	n/a	n/a	n/a	n/a
SERVICIO ADMINISTRACIÓN DE ACCIONES	n/a	n/a	n/a	n/a
OTRAS	n/a	n/a	n/a	n/a
Total	n/a	n/a	n/a	n/a

No aplica para ninguna clase accionaria.

Pagadas por el Fondo de Inversión

(cifras correspondientes al mes de junio 2022)

Concepto	Clase E4		Clase más representativa (F3)	
	%	\$	%	\$
ADMINISTRACIÓN DE ACTIVOS	0.375	3.750	0.375	3.750
ADMINISTRACIÓN ACTIVOS S/ DESEMPEÑO	N/A	N/A	N/A	N/A
DISTRIBUCIÓN DE ACCIONES	0.875	8.750	0.875	8.750
VALUACIÓN DE ACCIONES	0.009	0.086	0.009	0.087
DEPOSITO DE ACCIONES DEL FI	N/A	N/A	N/A	N/A
DEPOSITO DE VALORES	N/A	N/A	N/A	N/A
CONTABILIDAD	0.014	0.142	0.014	0.141
OTRAS	0.014	0.144	0.015	0.147
Total	1.287	12.872	1.288	12.875

*Porcentajes y cifras en pesos anualizados. Monto por cada \$1,000 pesos invertidos.

Otros incluye: proveedor de precios, otros servicios administrativos, custodia, cuotas de CNBV, de Bolsas de Valores y de Auditoría Externa.

Información sobre comisiones y remuneraciones

Las comisiones por compra y venta de acciones, pueden disminuir el monto total de su inversión. Esto implica que usted recibiría un monto menor después de una operación. Lo anterior, junto con las comisiones pagadas por el fondo, representa una reducción el rendimiento total que recibiría por su inversión en el Fondo de Inversión.

Algunos prestadores de servicios pueden establecer acuerdos con el Fondo de Inversión y ofrecerle descuentos por sus servicios. Para conocer su existencia y el posible beneficio para usted, pregunte con su distribuidor.

El Prospecto de Información al Público Inversionista contiene un mayor detalle de los conflictos de interés a los que pudiera estar sujeto.

Políticas para la compra - venta de acciones

Plazo mínimo de permanencia:	No tiene	Liquidez:	48 hrs (las solicitudes se reciben todos los días)
Recepción de órdenes:	Solicitudes todos los días hábiles.	Horario:	Apertura: 08:00 horas, tiempo del centro de México. Cierre: 13:30 horas, tiempo del centro de México.
Ejecución de operaciones:	El día hábil en que sean solicitadas.	Límites de recompra:	Hasta el 10% del activo neto del Fondo.
Liquidación de operaciones:	48 horas hábiles después de la ejecución.	Diferencial*:	El Fondo no ha aplicado diferencial alguno en el precio de sus acciones.

*El Fondo de Inversión, ante condiciones desordenadas de mercado u operaciones inusuales, podrá aplicar a las operaciones de compraventa de sus acciones, un diferencial sobre el precio actualizado de valuación de dichas acciones, que haya determinado previamente, y conservarlo a favor de los inversionistas que permanezcan en el Fondo de Inversión.

Prestadores de Servicios

Operadora:	Operadora de Fondos Banorte, S.A. de C.V., Sociedad Operadora de Fondos de Inversión Grupo Financiero Banorte.
Distribuidora:	Consultar Punto 2, inciso f) del Prospecto.
Valuadora:	GAF Operadora, S.A. de C.V., Sociedad Operadora Limitada de Fondos de Inversión
Institución Calificadora de Valores:	N/A
Proveedor de Precios:	Valuación Operativa y Referencias de Mercado, S.A. de C.V.

Advertencias

El Fondo de Inversión no cuenta con garantía alguna del IPAB, ni de la Sociedad Operadora ni del Grupo Financiero al que pertenece. La inversión en el Fondo de Inversión se encuentra respaldada hasta por el monto de su patrimonio.

Las inscripciones en el Registro Nacional de Valores tendrán efectos declarativos y no convalidan los actos jurídicos que sean nulos de conformidad con las leyes aplicables, ni implican certificación sobre la bondad de los valores inscritos en el mismo, o sobre la solvencia, liquidez o calidad crediticia del Fondo de Inversión.

Ningún intermediario financiero, apoderado para celebrar operaciones con el público, o cualquier otra persona, está autorizado para proporcionar información o hacer declaración alguna adicional al contenido del presente documento o el Prospecto de Información al Público Inversionista, por lo que deberán entenderse como no autorizados por el Fondo de Inversión.

Para mayor información, visite la página electrónica de nuestra Operadora y/o Distribuidoras, en donde podrá consultar el Prospecto de Información al Público Inversionista, así como la información actualizada sobre la cartera de inversiones del Fondo de Inversión.

El presente documento y el Prospecto de Información al Público Inversionista, son los únicos documentos de venta que reconoce el Fondo de Inversión como válidos.

Centro de Atención al Inversionista

Contacto:	Centro de Contacto.
Teléfono:	800 493 2000
Horario:	08:30 a 18:00 horas, tiempo del centro de México.

Página(s) electrónica(s)

Operadora:	www.banorte.com/fondosdeinversion
Distribuidora:	www.banorte.com/fondosdeinversion

DOCUMENTO CON INFORMACIÓN CLAVE PARA LA INVERSIÓN

FONDO BANORTE 30, S.A. DE C.V. F.I.R.V. administrado por OPERADORA DE FONDOS BANORTE, S.A. DE C.V. SOCIEDAD OPERADORA DE FONDOS DE INVERSIÓN, GFB

Tipo:	RENDA VARIABLE	Serie B, Clase Accionaria	Posibles Adquirentes	Monto Mínimo de Inversión (\$)
Categoría:	DISCRECIONAL (RVDIS)	E3	PERSONAS NO SUJETAS A RETENCIÓN	\$125,000,000
Clave de Pizarra:	NTEAI			
Calificación:	N/A			
Fecha de Autorización:	15 diciembre 2021 <i>No. Oficio 157/13437/2021</i>			

Importante: el valor de un Fondo de Inversión, cualquiera que sea su política de inversión, está sujeta a la fluctuación de los mercados, por lo que el inversionista puede obtener ganancias y pérdidas.

Objetivo de Inversión

El objetivo fundamental de NTEAI es invertir en valores y/o activos objeto de inversión cuyo subyacente preponderantemente corresponda al mercado de deuda y en menor proporción al mercado de renta variable en moneda nacional, UDIS y/o moneda extranjera. La inversión de estos valores será mayoritariamente a través de Exchange Traded Funds (ETF's por sus siglas en inglés) y en menor proporción en directo. De manera complementaria podrá invertir en depósitos bancarios de dinero a la vista en entidades financieras inclusive del exterior en pesos y/o en otras divisas, valores respaldados por activos y valores extranjeros de deuda, de deuda en moneda nacional, UDIS y/o moneda extranjera.

NTEAI está orientado a pequeños, medianos y grandes inversionistas, personas físicas, personas morales, personas no sujetas a retención y/o Fondos de Inversión (conforme a los montos mínimos de inversión establecidos para cada serie y a su nivel de complejidad o sofisticación), que busquen un nivel muy alto de riesgo y baja liquidez en función de su objetivo y estrategia del Fondo.

El horizonte de inversión para el inversionista que compra acciones de NTEAI es de largo plazo, por lo que se sugiere permanecer en el Fondo más de tres años para obtener los beneficios de la estrategia.

Información Relevante

La Sociedad Operadora ha celebrado con Alliance Bernstein L.P (Alliance) un contrato en virtud del cual, Alliance presta servicios de asesoría de inversión para el Fondo NTEAI, siendo la Operadora la única y exclusiva responsable de las decisiones de inversión de NTEAI.

Por el grado de especialización del Fondo, éste se recomienda a inversionistas con amplios conocimientos financieros.

Los Fondos de Inversión no cuentan con Asamblea de Accionistas, Consejo de Administración o Comisario:

-Las funciones de la Asamblea de Accionistas, así como las actividades del Consejo de Administración están encomendadas a Operadora de Fondos Banorte, S.A. de C.V., Sociedad Operadora de Fondos de Inversión, Grupo Financiero Banorte.

-La vigilancia del Fondo está asignada al Contralor Normativo de la Sociedad Operadora.

Valor en riesgo (VaR) de la cartera de inversión respecto de sus activos netos: 2.00%, con un nivel de confianza del 95% a 2 colas.

La pérdida que en un escenario pesimista (3 en 100 veces) puede enfrentar el Fondo en un lapso de un día, es de \$20.00 por cada \$1,000 invertidos. (Este dato es solo una estimación, y es válida únicamente en condiciones normales de mercado, las expectativas de pérdida podrían ser mayores, incluso por el monto total de la inversión realizada).

Se entiende por VaR a la pérdida máxima potencial en condiciones normales de mercado que pueden tener los activos netos de un Fondo de Inversión, calculada con un horizonte de tiempo de un día y con nivel de confianza al 95% a dos colas basada en una simulación histórica no paramétrica de 500 observaciones históricas en los factores de riesgo.

Desempeño Histórico

Clase	Índice de Referencia: Barclays U.S. Aggregate Bond Index
E3	

Tabla de Rendimientos Efectivos

	Último Mes	Últimos 3 Meses	Últimos 12 Meses	2021	2020	2019
RENDIMIENTO BRUTO	-3.07 %	-6.89 %	-11.28 %	4.69 %	16.55 %	8.16 %
RENDIMIENTO NETO	-3.17 %	-7.18 %	-12.44 %	3.53 %	15.39 %	7.00 %
TASA LIBRE DE RIESGO (CETES 28)	7.24 %	6.90 %	5.56 %	4.43 %	5.34 %	7.86 %
ÍNDICE DE REFERENCIA	0.68 %	-3.52 %	-9.39 %	1.48 %	13.14 %	4.68 %

-El rendimiento neto es después de comisiones y el que obtuvo el inversionista en el periodo.
 -La tasa libre de riesgo es una tasa que no incluye descuentos por comisiones o cualquier otro gasto.
 -El desempeño del Fondo en el pasado, no necesariamente es indicativo del desempeño que tendrá en el futuro.

Régimen y Política de Inversión

a) Estrategia de Inversión: Activa.

b) Montos máximos o mínimos de inversión de los principales activos objeto de inversión del Fondo:

	Mín	Máx
Acciones, Valores Gubernamentales, Corporativos y/o Bancarios en moneda nacional, UDIS y/o moneda extranjera.		40%
Valores de deuda listados en el SIC, incluyendo ETF's.		99%
Valores de fácil realización y/o en valores con vencimiento menor a tres meses.	20%	100%
Valores de renta variable listados en el SIC, incluyendo ETF's.	1%	100%
Valores respaldados por activos		20%

c) Política de inversión: El Fondo podrá invertir en el mercado nacional e internacional.

d) El objetivo de rendimiento del Fondo será el Barclays U.S. Aggregate Bond Index, que será dado a conocer en la siguiente página de internet: www.bloomberg.com/professional/product/indices/bloombergbarclays-indices/#/.

e) El Fondo podrá invertir hasta un 40% de su activo neto en activos emitidos, avalados o aceptados por Instituciones de Crédito que formen parte del mismo Consorcio o Grupo empresarial al que pertenezca su Sociedad Operadora.

f) El Fondo podrá realizar operaciones de préstamo de valores, con un plazo máximo de 1 año, con prórrogas por igual periodo.

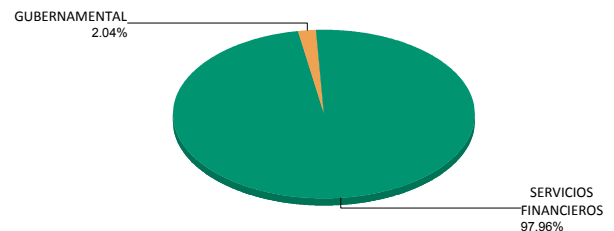
g) El Fondo no invertirá en instrumentos financieros derivados ni en valores estructurados. El Fondo podrá adquirir valores respaldados por activos y/o ETF's.

Composición de la Cartera de Inversión

Principales inversiones al mes de junio 2022

Clave de Pizarra	Activo Objeto de Inversión			Monto Miles de \$	%
	Emisora	Nombre/Subyacente	Tipo		
1 HYA N	iShares \$HYCBUCIT	Bonos Corpor sector ind	MEC.INV.COL.	393,202	53.25%
2 CBUO N	iShares \$ TB 7-10	Bonos del tesoro EE.UU	MEC.INV.COL.	114,381	15.49%
3 JPEA N	iShares JPM \$ EMB	Bonos merc emerg USD	MEC.INV.COL.	107,100	14.50%
4 LQDA N	iShares Corp\$ Bnd	Bonos corporativos USD	MEC.INV.COL.	85,831	11.62%
5 BPAG91 260903	BONOS Prot Ahorro	N/A	REPORTO	15,042	2.04%
6 BTA N	iShares T B 1-3yR	Bonos tesoro EE.UU CP	MEC.INV.COL.	14,671	1.99%
7 PFF *	iShares Pref & IS	Acc preferentes EE.UU.	MEC.INV.COL.	8,209	1.11%
8			-	0	0.00%
9			-	0	0.00%
10			-	0	0.00%
Cartera Total				738,436	100%

Por Sector de Actividad Económica



Comisiones y Remuneraciones por la Prestación de Servicios
Pagadas por el cliente

Concepto	Clase E3		Clase más representativa (F3)	
	%	\$	%	\$
INCUMPLIMIENTO PLAZO MÍNIMO DE PERMANENCIA	n/a	n/a	n/a	n/a
INCUMPLIMIENTO SALDO MÍNIMO DE INVERSIÓN	n/a	n/a	n/a	n/a
COMPRA DE ACCIONES	n/a	n/a	n/a	n/a
VENTA DE ACCIONES	n/a	n/a	n/a	n/a
SERVICIOS POR ASESORÍA	n/a	n/a	n/a	n/a
SERVICIO DE CUSTODIA DE ACTIVOS OBJ. DE INV.	n/a	n/a	n/a	n/a
SERVICIO ADMINISTRACIÓN DE ACCIONES	n/a	n/a	n/a	n/a
OTRAS	n/a	n/a	n/a	n/a
Total	n/a	n/a	n/a	n/a

No aplica para ninguna clase accionaria.

Pagadas por el Fondo de Inversión

(cifras correspondientes al mes de junio 2022)

Concepto	Clase E3		Clase más representativa (F3)	
	%	\$	%	\$
ADMINISTRACIÓN DE ACTIVOS	0.300	3.000	0.375	3.750
ADMINISTRACIÓN ACTIVOS S/ DESEMPEÑO	N/A	N/A	N/A	N/A
DISTRIBUCIÓN DE ACCIONES	0.700	7.000	0.875	8.750
VALUACIÓN DE ACCIONES	0.000	0.000	0.009	0.087
DEPOSITO DE ACCIONES DEL FI	N/A	N/A	N/A	N/A
DEPOSITO DE VALORES	N/A	N/A	N/A	N/A
CONTABILIDAD	0.000	0.000	0.014	0.141
OTRAS	0.000	0.000	0.015	0.147
Total	1.000	10.000	1.288	12.875

*Porcentajes y cifras en pesos anualizados. Monto por cada \$1,000 pesos invertidos.

Otros incluye: proveedor de precios, otros servicios administrativos, custodia, cuotas de CNBV, de Bolsas de Valores y de Auditoría Externa.

Información sobre comisiones y remuneraciones

Las comisiones por compra y venta de acciones, pueden disminuir el monto total de su inversión. Esto implica que usted recibiría un monto menor después de una operación. Lo anterior, junto con las comisiones pagadas por el fondo, representa una reducción el rendimiento total que recibiría por su inversión en el Fondo de Inversión.

Algunos prestadores de servicios pueden establecer acuerdos con el Fondo de Inversión y ofrecerle descuentos por sus servicios. Para conocer su existencia y el posible beneficio para usted, pregunte con su distribuidor.

El Prospecto de Información al Público Inversionista contiene un mayor detalle de los conflictos de interés a los que pudiera estar sujeto.

Políticas para la compra - venta de acciones

Plazo mínimo de permanencia:	No tiene	Liquidez:	48 hrs (las solicitudes se reciben todos los días)
Recepción de órdenes:	Solicitudes todos los días hábiles.	Horario:	Apertura: 08:00 horas, tiempo del centro de México. Cierre: 13:30 horas, tiempo del centro de México.
Ejecución de operaciones:	El día hábil en que sean solicitadas.	Límites de recompra:	Hasta el 10% del activo neto del Fondo.
Liquidación de operaciones:	48 horas hábiles después de la ejecución.	Diferencial*:	El Fondo no ha aplicado diferencial alguno en el precio de sus acciones.

*El Fondo de Inversión, ante condiciones desordenadas de mercado u operaciones inusuales, podrá aplicar a las operaciones de compraventa de sus acciones, un diferencial sobre el precio actualizado de valuación de dichas acciones, que haya determinado previamente, y conservarlo a favor de los inversionistas que permanezcan en el Fondo de Inversión.

Prestadores de Servicios

Operadora:	Operadora de Fondos Banorte, S.A. de C.V., Sociedad Operadora de Fondos de Inversión Grupo Financiero Banorte.
Distribuidora:	Consultar Punto 2, inciso f) del Prospecto.
Valuadora:	GAF Operadora, S.A. de C.V., Sociedad Operadora Limitada de Fondos de Inversión
Institución Calificadora de Valores:	N/A
Proveedor de Precios:	Valuación Operativa y Referencias de Mercado, S.A. de C.V.

Advertencias

El Fondo de Inversión no cuenta con garantía alguna del IPAB, ni de la Sociedad Operadora ni del Grupo Financiero al que pertenece. La inversión en el Fondo de Inversión se encuentra respaldada hasta por el monto de su patrimonio.

Las inscripciones en el Registro Nacional de Valores tendrán efectos declarativos y no convalidan los actos jurídicos que sean nulos de conformidad con las leyes aplicables, ni implican certificación sobre la bondad de los valores inscritos en el mismo, o sobre la solvencia, liquidez o calidad crediticia del Fondo de Inversión.

Ningún intermediario financiero, apoderado para celebrar operaciones con el público, o cualquier otra persona, está autorizado para proporcionar información o hacer declaración alguna adicional al contenido del presente documento o el Prospecto de Información al Público Inversionista, por lo que deberán entenderse como no autorizados por el Fondo de Inversión.

Para mayor información, visite la página electrónica de nuestra Operadora y/o Distribuidoras, en donde podrá consultar el Prospecto de Información al Público Inversionista, así como la información actualizada sobre la cartera de inversiones del Fondo de Inversión.

El presente documento y el Prospecto de Información al Público Inversionista, son los únicos documentos de venta que reconoce el Fondo de Inversión como válidos.

Centro de Atención al Inversionista

Contacto:	Centro de Contacto.
Teléfono:	800 493 2000
Horario:	08:30 a 18:00 horas, tiempo del centro de México.

Página(s) electrónica(s)

Operadora:	www.banorte.com/fondosdeinversion
Distribuidora:	www.banorte.com/fondosdeinversion

DOCUMENTO CON INFORMACIÓN CLAVE PARA LA INVERSIÓN

FONDO BANORTE 30, S.A. DE C.V. F.I.R.V. administrado por OPERADORA DE FONDOS BANORTE, S.A. DE C.V. SOCIEDAD OPERADORA DE FONDOS DE INVERSIÓN, GFB

Tipo:	RENTA VARIABLE	Serie B, Clase Accionaria	Posibles Adquirentes	Monto Mínimo de Inversión (\$)
Categoría:	DISCRECIONAL (RVDIS)	E2	PERSONAS NO SUJETAS A RETENCIÓN	\$250,000,000
Clave de Pizarra:	NTEAI			
Calificación:	N/A			
Fecha de Autorización:	15 diciembre 2021 <i>No. Oficio 157/13437/2021</i>			

Importante: el valor de un Fondo de Inversión, cualquiera que sea su política de inversión, está sujeta a la fluctuación de los mercados, por lo que el inversionista puede obtener ganancias y pérdidas.

Objetivo de Inversión

El objetivo fundamental de NTEAI es invertir en valores y/o activos objeto de inversión cuyo subyacente preponderantemente corresponda al mercado de deuda y en menor proporción al mercado de renta variable en moneda nacional, UDIS y/o moneda extranjera. La inversión de estos valores será mayoritariamente a través de Exchange Traded Funds (ETF's por sus siglas en inglés) y en menor proporción en directo. De manera complementaria podrá invertir en depósitos bancarios de dinero a la vista en entidades financieras inclusive del exterior en pesos y/o en otras divisas, valores respaldados por activos y valores extranjeros de deuda, de deuda en moneda nacional, UDIS y/o moneda extranjera.

NTEAI está orientado a pequeños, medianos y grandes inversionistas, personas físicas, personas morales, personas no sujetas a retención y/o Fondos de Inversión (conforme a los montos mínimos de inversión establecidos para cada serie y a su nivel de complejidad o sofisticación), que busquen un nivel muy alto de riesgo y baja liquidez en función de su objetivo y estrategia del Fondo.

El horizonte de inversión para el inversionista que compra acciones de NTEAI es de largo plazo, por lo que se sugiere permanecer en el Fondo más de tres años para obtener los beneficios de la estrategia.

Información Relevante

La Sociedad Operadora ha celebrado con Alliance Bernstein L.P (Alliance) un contrato en virtud del cual, Alliance presta servicios de asesoría de inversión para el Fondo NTEAI, siendo la Operadora la única y exclusiva responsable de las decisiones de inversión de NTEAI.

Por el grado de especialización del Fondo, éste se recomienda a inversionistas con amplios conocimientos financieros.

Los Fondos de Inversión no cuentan con Asamblea de Accionistas, Consejo de Administración o Comisario:

-Las funciones de la Asamblea de Accionistas, así como las actividades del Consejo de Administración están encomendadas a Operadora de Fondos Banorte, S.A. de C.V., Sociedad Operadora de Fondos de Inversión, Grupo Financiero Banorte.

-La vigilancia del Fondo está asignada al Contralor Normativo de la Sociedad Operadora.

Valor en riesgo (VaR) de la cartera de inversión respecto de sus activos netos: 2.00%, con un nivel de confianza del 95% a 2 colas.

La pérdida que en un escenario pesimista (3 en 100 veces) puede enfrentar el Fondo en un lapso de un día, es de \$20.00 por cada \$1,000 invertidos. (Este dato es solo una estimación, y es válida únicamente en condiciones normales de mercado, las expectativas de pérdida podrían ser mayores, incluso por el monto total de la inversión realizada).

Se entiende por VaR a la pérdida máxima potencial en condiciones normales de mercado que pueden tener los activos netos de un Fondo de Inversión, calculada con un horizonte de tiempo de un día y con nivel de confianza al 95% a dos colas basada en una simulación histórica no paramétrica de 500 observaciones históricas en los factores de riesgo.

Desempeño Histórico

Clase	Índice de Referencia: Barclays U.S. Aggregate Bond Index
E2	

Tabla de Rendimientos Efectivos

	Último Mes	Últimos 3 Meses	Últimos 12 Meses	2021	2020	2019
RENDIMIENTO BRUTO	-3.10 %	-7.01 %	-11.96 %	3.88 %	12.76 %	7.70 %
RENDIMIENTO NETO	-3.17 %	-7.23 %	-12.83 %	3.01 %	11.89 %	6.83 %
TASA LIBRE DE RIESGO (CETES 28)	7.24 %	6.90 %	5.56 %	4.43 %	5.34 %	7.86 %
ÍNDICE DE REFERENCIA	0.68 %	-3.52 %	-9.39 %	1.48 %	13.14 %	4.68 %

-El rendimiento neto es después de comisiones y el que obtuvo el inversionista en el periodo.
 -La tasa libre de riesgo es una tasa que no incluye descuentos por comisiones o cualquier otro gasto.
 -El desempeño del Fondo en el pasado, no necesariamente es indicativo del desempeño que tendrá en el futuro.

Régimen y Política de Inversión

a) Estrategia de Inversión: Activa.

b) Montos máximos o mínimos de inversión de los principales activos objeto de inversión del Fondo:

	Mín	Máx
Acciones, Valores Gubernamentales, Corporativos y/o Bancarios en moneda nacional, UDIS y/o moneda extranjera.		40%
Valores de deuda listados en el SIC, incluyendo ETF's.		99%
Valores de fácil realización y/o en valores con vencimiento menor a tres meses.	20%	100%
Valores de renta variable listados en el SIC, incluyendo ETF's.	1%	100%
Valores respaldados por activos		20%

c) Política de inversión: El Fondo podrá invertir en el mercado nacional e internacional.

d) El objetivo de rendimiento del Fondo será el Barclays U.S. Aggregate Bond Index, que será dado a conocer en la siguiente página de internet: www.bloomberg.com/professional/product/indices/bloombergbarclays-indices/#/.

e) El Fondo podrá invertir hasta un 40% de su activo neto en activos emitidos, avalados o aceptados por Instituciones de Crédito que formen parte del mismo Consorcio o Grupo empresarial al que pertenezca su Sociedad Operadora.

f) El Fondo podrá realizar operaciones de préstamo de valores, con un plazo máximo de 1 año, con prórrogas por igual periodo.

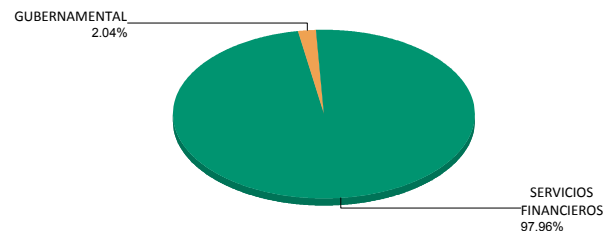
g) El Fondo no invertirá en instrumentos financieros derivados ni en valores estructurados. El Fondo podrá adquirir valores respaldados por activos y/o ETF's.

Composición de la Cartera de Inversión

Principales inversiones al mes de junio 2022

Clave de Pizarra	Activo Objeto de Inversión			Monto Miles de \$	%
	Emisora	Nombre/Subyacente	Tipo		
1 HYA N	iShares \$HYCBUCIT	Bonos Corpor sector ind	MEC.INV.COL.	393,202	53.25%
2 CBUO N	iShares \$ TB 7-10	Bonos del tesoro EE.UU	MEC.INV.COL.	114,381	15.49%
3 JPEA N	iShares JPM \$ EMB	Bonos merc emerg USD	MEC.INV.COL.	107,100	14.50%
4 LQDA N	iShares Corp\$ Bnd	Bonos corporativos USD	MEC.INV.COL.	85,831	11.62%
5 BPAG91 260903	BONOS Prot Ahorro	N/A	REPORTO	15,042	2.04%
6 BTA N	iShares T B 1-3yR	Bonos tesoro EE.UU CP	MEC.INV.COL.	14,671	1.99%
7 PFF *	iShares Pref & IS	Acc preferentes EE.UU.	MEC.INV.COL.	8,209	1.11%
8				0	0.00%
9				0	0.00%
10				0	0.00%
Cartera Total				738,436	100%

Por Sector de Actividad Económica



Comisiones y Remuneraciones por la Prestación de Servicios
Pagadas por el cliente

Concepto	Clase E2		Clase más representativa (F3)	
	%	\$	%	\$
INCUMPLIMIENTO PLAZO MÍNIMO DE PERMANENCIA	n/a	n/a	n/a	n/a
INCUMPLIMIENTO SALDO MÍNIMO DE INVERSIÓN	n/a	n/a	n/a	n/a
COMPRA DE ACCIONES	n/a	n/a	n/a	n/a
VENTA DE ACCIONES	n/a	n/a	n/a	n/a
SERVICIOS POR ASESORÍA	n/a	n/a	n/a	n/a
SERVICIO DE CUSTODIA DE ACTIVOS OBJ. DE INV.	n/a	n/a	n/a	n/a
SERVICIO ADMINISTRACIÓN DE ACCIONES	n/a	n/a	n/a	n/a
OTRAS	n/a	n/a	n/a	n/a
Total	n/a	n/a	n/a	n/a

No aplica para ninguna clase accionaria.

Pagadas por el Fondo de Inversión

(cifras correspondientes al mes de junio 2022)

Concepto	Clase E2		Clase más representativa (F3)	
	%	\$	%	\$
ADMINISTRACIÓN DE ACTIVOS	0.225	2.250	0.375	3.750
ADMINISTRACIÓN ACTIVOS S/ DESEMPEÑO	N/A	N/A	N/A	N/A
DISTRIBUCIÓN DE ACCIONES	0.525	5.250	0.875	8.750
VALUACIÓN DE ACCIONES	0.009	0.087	0.009	0.087
DEPOSITO DE ACCIONES DEL FI	N/A	N/A	N/A	N/A
DEPOSITO DE VALORES	N/A	N/A	N/A	N/A
CONTABILIDAD	0.014	0.141	0.014	0.141
OTRAS	0.015	0.147	0.015	0.147
Total	0.788	7.875	1.288	12.875

*Porcentajes y cifras en pesos anualizados. Monto por cada \$1,000 pesos invertidos.

Otros incluye: proveedor de precios, otros servicios administrativos, custodia, cuotas de CNBV, de Bolsas de Valores y de Auditoría Externa.

Información sobre comisiones y remuneraciones

Las comisiones por compra y venta de acciones, pueden disminuir el monto total de su inversión. Esto implica que usted recibiría un monto menor después de una operación. Lo anterior, junto con las comisiones pagadas por el fondo, representa una reducción el rendimiento total que recibiría por su inversión en el Fondo de Inversión.

Algunos prestadores de servicios pueden establecer acuerdos con el Fondo de Inversión y ofrecerle descuentos por sus servicios. Para conocer su existencia y el posible beneficio para usted, pregunte con su distribuidor.

El Prospecto de Información al Público Inversionista contiene un mayor detalle de los conflictos de interés a los que pudiera estar sujeto.

Políticas para la compra - venta de acciones

Plazo mínimo de permanencia:	No tiene	Liquidez:	48 hrs (las solicitudes se reciben todos los días)
Recepción de órdenes:	Solicitudes todos los días hábiles.	Horario:	Apertura: 08:00 horas, tiempo del centro de México. Cierre: 13:30 horas, tiempo del centro de México.
Ejecución de operaciones:	El día hábil en que sean solicitadas.	Límites de recompra:	Hasta el 10% del activo neto del Fondo.
Liquidación de operaciones:	48 horas hábiles después de la ejecución.	Diferencial*:	El Fondo no ha aplicado diferencial alguno en el precio de sus acciones.

*El Fondo de Inversión, ante condiciones desordenadas de mercado u operaciones inusuales, podrá aplicar a las operaciones de compraventa de sus acciones, un diferencial sobre el precio actualizado de valuación de dichas acciones, que haya determinado previamente, y conservarlo a favor de los inversionistas que permanezcan en el Fondo de Inversión.

Prestadores de Servicios

Operadora:	Operadora de Fondos Banorte, S.A. de C.V., Sociedad Operadora de Fondos de Inversión Grupo Financiero Banorte.
Distribuidora:	Consultar Punto 2, inciso f) del Prospecto.
Valuadora:	GAF Operadora, S.A. de C.V., Sociedad Operadora Limitada de Fondos de Inversión
Institución Calificadora de Valores:	N/A
Proveedor de Precios:	Valuación Operativa y Referencias de Mercado, S.A. de C.V.

Advertencias

El Fondo de Inversión no cuenta con garantía alguna del IPAB, ni de la Sociedad Operadora ni del Grupo Financiero al que pertenece. La inversión en el Fondo de Inversión se encuentra respaldada hasta por el monto de su patrimonio.

Las inscripciones en el Registro Nacional de Valores tendrán efectos declarativos y no convalidan los actos jurídicos que sean nulos de conformidad con las leyes aplicables, ni implican certificación sobre la bondad de los valores inscritos en el mismo, o sobre la solvencia, liquidez o calidad crediticia del Fondo de Inversión.

Ningún intermediario financiero, apoderado para celebrar operaciones con el público, o cualquier otra persona, está autorizado para proporcionar información o hacer declaración alguna adicional al contenido del presente documento o el Prospecto de Información al Público Inversionista, por lo que deberán entenderse como no autorizados por el Fondo de Inversión.

Para mayor información, visite la página electrónica de nuestra Operadora y/o Distribuidoras, en donde podrá consultar el Prospecto de Información al Público Inversionista, así como la información actualizada sobre la cartera de inversiones del Fondo de Inversión.

El presente documento y el Prospecto de Información al Público Inversionista, son los únicos documentos de venta que reconoce el Fondo de Inversión como válidos.

Centro de Atención al Inversionista

Contacto:	Centro de Contacto.
Teléfono:	800 493 2000
Horario:	08:30 a 18:00 horas, tiempo del centro de México.

Página(s) electrónica(s)

Operadora:	www.banorte.com/fondosdeinversion
Distribuidora:	www.banorte.com/fondosdeinversion

DOCUMENTO CON INFORMACIÓN CLAVE PARA LA INVERSIÓN

FONDO BANORTE 30, S.A. DE C.V. F.I.R.V. administrado por OPERADORA DE FONDOS BANORTE, S.A. DE C.V. SOCIEDAD OPERADORA DE FONDOS DE INVERSIÓN, GFB

Tipo:	RENTA VARIABLE	Serie B, Clase Accionaria	Posibles Adquirentes	Monto Mínimo de Inversión (\$)
Categoría:	DISCRECIONAL (RVDIS)	E1	PERSONAS NO SUJETAS A RETENCIÓN	\$500,000,000.00
Clave de Pizarra:	NTEAI			
Calificación:	N/A			
Fecha de Autorización:	15 diciembre 2021 No. Oficio 157/13437/2021			

Importante: el valor de un Fondo de Inversión, cualquiera que sea su política de inversión, está sujeta a la fluctuación de los mercados, por lo que el inversionista puede obtener ganancias y pérdidas.

Objetivo de Inversión

El objetivo fundamental de NTEAI es invertir en valores y/o activos objeto de inversión cuyo subyacente preponderantemente corresponda al mercado de deuda y en menor proporción al mercado de renta variable en moneda nacional, UDIS y/o moneda extranjera. La inversión de estos valores será mayoritariamente a través de Exchange Traded Funds (ETF's por sus siglas en inglés) y en menor proporción en directo. De manera complementaria podrá invertir en depósitos bancarios de dinero a la vista en entidades financieras inclusive del exterior en pesos y/o en otras divisas, valores respaldados por activos y valores extranjeros de deuda, de deuda en moneda nacional, UDIS y/o moneda extranjera.

NTEAI está orientado a pequeños, medianos y grandes inversionistas, personas físicas, personas morales, personas no sujetas a retención y/o Fondos de Inversión (conforme a los montos mínimos de inversión establecidos para cada serie y a su nivel de complejidad o sofisticación), que busquen un nivel muy alto de riesgo y baja liquidez en función de su objetivo y estrategia del Fondo.

El horizonte de inversión para el inversionista que compra acciones de NTEAI es de largo plazo, por lo que se sugiere permanecer en el Fondo más de tres años para obtener los beneficios de la estrategia.

Información Relevante

La Sociedad Operadora ha celebrado con Alliance Bernstein L.P (Alliance) un contrato en virtud del cual, Alliance presta servicios de asesoría de inversión para el Fondo NTEAI, siendo la Operadora la única y exclusiva responsable de las decisiones de inversión de NTEAI.

Por el grado de especialización del Fondo, éste se recomienda a inversionistas con amplios conocimientos financieros.

Los Fondos de Inversión no cuentan con Asamblea de Accionistas, Consejo de Administración o Comisario:

-Las funciones de la Asamblea de Accionistas, así como las actividades del Consejo de Administración están encomendadas a Operadora de Fondos Banorte, S.A. de C.V., Sociedad Operadora de Fondos de Inversión, Grupo Financiero Banorte.

-La vigilancia del Fondo está asignada al Contralor Normativo de la Sociedad Operadora.

Valor en riesgo (VaR) de la cartera de inversión respecto de sus activos netos: 2.00%, con un nivel de confianza del 95% a 2 colas.

La pérdida que en un escenario pesimista (3 en 100 veces) puede enfrentar el Fondo en un lapso de un día, es de \$20.00 por cada \$1,000 invertidos. (Este dato es solo una estimación, y es válida únicamente en condiciones normales de mercado, las expectativas de pérdida podrían ser mayores, incluso por el monto total de la inversión realizada).

Se entiende por VaR a la pérdida máxima potencial en condiciones normales de mercado que pueden tener los activos netos de un Fondo de Inversión, calculada con un horizonte de tiempo de un día y con nivel de confianza al 95% a dos colas basada en una simulación histórica no paramétrica de 500 observaciones históricas en los factores de riesgo.

Desempeño Histórico

Clase	Índice de Referencia: Barclays U.S. Aggregate Bond Index
E1	

Tabla de Rendimientos Efectivos

	Último Mes	Últimos 3 Meses	Últimos 12 Meses	2021	2020	2019
RENDIMIENTO BRUTO	-3.10 %	-7.02 %	-12.00 %	3.89 %	12.79 %	7.42 %
RENDIMIENTO NETO	-3.15 %	-7.16 %	-12.58 %	3.31 %	12.21 %	6.84 %
TASA LIBRE DE RIESGO (CETES 28)	7.24 %	6.90 %	5.56 %	4.43 %	5.34 %	7.86 %
ÍNDICE DE REFERENCIA	0.68 %	-3.52 %	-9.39 %	1.48 %	13.14 %	4.68 %

-El rendimiento neto es después de comisiones y el que obtuvo el inversionista en el periodo.
 -La tasa libre de riesgo es una tasa que no incluye descuentos por comisiones o cualquier otro gasto.
 -El desempeño del Fondo en el pasado, no necesariamente es indicativo del desempeño que tendrá en el futuro.

Régimen y Política de Inversión

- a) Estrategia de Inversión: Activa.
- b) Montos máximos o mínimos de inversión de los principales activos objeto de inversión del Fondo:

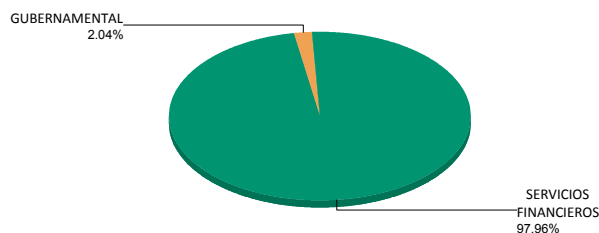
	Mín	Máx
Acciones, Valores Gubernamentales, Corporativos y/o Bancarios en moneda nacional, UDIS y/o moneda extranjera.		40%
Valores de deuda listados en el SIC, incluyendo ETF's.		99%
Valores de fácil realización y/o en valores con vencimiento menor a tres meses.	20%	100%
Valores de renta variable listados en el SIC, incluyendo ETF's.	1%	100%
Valores respaldados por activos		20%
- c) Política de inversión: El Fondo podrá invertir en el mercado nacional e internacional.
- d) El objetivo de rendimiento del Fondo será el Barclays U.S. Aggregate Bond Index, que será dado a conocer en la siguiente página de internet: www.bloomberg.com/professional/product/indices/bloombergbarclays-indices/#/.
- e) El Fondo podrá invertir hasta un 40% de su activo neto en activos emitidos, avalados o aceptados por Instituciones de Crédito que formen parte del mismo Consorcio o Grupo empresarial al que pertenezca su Sociedad Operadora.
- f) El Fondo podrá realizar operaciones de préstamo de valores, con un plazo máximo de 1 año, con prórrogas por igual periodo.
- g) El Fondo no invertirá en instrumentos financieros derivados ni en valores estructurados. El Fondo podrá adquirir valores respaldados por activos y/o ETF's.

Composición de la Cartera de Inversión

Principales inversiones al mes de junio 2022

Clave de Pizarra	Activo Objeto de Inversión			Monto Miles de \$	%
	Emisora	Nombre/Subyacente	Tipo		
1 HYA N	iShares \$HYCBUCIT	Bonos Corpor sector ind	MEC.INV.COL.	393,202	53.25%
2 CBUO N	iShares \$ TB 7-10	Bonos del tesoro EE.UU	MEC.INV.COL.	114,381	15.49%
3 JPEA N	iShares JPM \$ EMB	Bonos merc emerg USD	MEC.INV.COL.	107,100	14.50%
4 LQDA N	iShares Corp\$ Bnd	Bonos corporativos USD	MEC.INV.COL.	85,831	11.62%
5 BPAG91 260903	BONOS Prot Ahorro	N/A	REPORTO	15,042	2.04%
6 BTA N	iShares T B 1-3yR	Bonos tesoro EE.UU CP	MEC.INV.COL.	14,671	1.99%
7 PFF *	iShares Pref & IS	Acc preferentes EE.UU.	MEC.INV.COL.	8,209	1.11%
8				0	0.00%
9				0	0.00%
10				0	0.00%
Cartera Total				738,436	100%

Por Sector de Actividad Económica



Comisiones y Remuneraciones por la Prestación de Servicios
Pagadas por el cliente

Concepto	Clase E1		Clase más representativa (F3)	
	%	\$	%	\$
INCUMPLIMIENTO PLAZO MÍNIMO DE PERMANENCIA	n/a	n/a	n/a	n/a
INCUMPLIMIENTO SALDO MÍNIMO DE INVERSIÓN	n/a	n/a	n/a	n/a
COMPRA DE ACCIONES	n/a	n/a	n/a	n/a
VENTA DE ACCIONES	n/a	n/a	n/a	n/a
SERVICIOS POR ASESORÍA	n/a	n/a	n/a	n/a
SERVICIO DE CUSTODIA DE ACTIVOS OBJ. DE INV.	n/a	n/a	n/a	n/a
SERVICIO ADMINISTRACIÓN DE ACCIONES	n/a	n/a	n/a	n/a
OTRAS	n/a	n/a	n/a	n/a
Total	n/a	n/a	n/a	n/a

No aplica para ninguna clase accionaria.

Pagadas por el Fondo de Inversión

(cifras correspondientes al mes de junio 2022)

Concepto	Clase E1		Clase más representativa (F3)	
	%	\$	%	\$
ADMINISTRACIÓN DE ACTIVOS	0.150	1.500	0.375	3.750
ADMINISTRACIÓN ACTIVOS S/ DESEMPEÑO	N/A	N/A	N/A	N/A
DISTRIBUCIÓN DE ACCIONES	0.350	3.500	0.875	8.750
VALUACIÓN DE ACCIONES	0.009	0.087	0.009	0.087
DEPOSITO DE ACCIONES DEL FI	N/A	N/A	N/A	N/A
DEPOSITO DE VALORES	N/A	N/A	N/A	N/A
CONTABILIDAD	0.014	0.140	0.014	0.141
OTRAS	0.015	0.146	0.015	0.147
Total	0.537	5.373	1.288	12.875

*Porcentajes y cifras en pesos anualizados. Monto por cada \$1,000 pesos invertidos.

Otros incluye: proveedor de precios, otros servicios administrativos, custodia, cuotas de CNBV, de Bolsas de Valores y de Auditoría Externa.

Información sobre comisiones y remuneraciones

Las comisiones por compra y venta de acciones, pueden disminuir el monto total de su inversión. Esto implica que usted recibiría un monto menor después de una operación. Lo anterior, junto con las comisiones pagadas por el fondo, representa una reducción el rendimiento total que recibiría por su inversión en el Fondo de Inversión.

Algunos prestadores de servicios pueden establecer acuerdos con el Fondo de Inversión y ofrecerle descuentos por sus servicios. Para conocer su existencia y el posible beneficio para usted, pregunte con su distribuidor.

El Prospecto de Información al Público Inversionista contiene un mayor detalle de los conflictos de interés a los que pudiera estar sujeto.

Políticas para la compra - venta de acciones

Plazo mínimo de permanencia:	No tiene	Liquidez:	48 hrs (las solicitudes se reciben todos los días)
Recepción de órdenes:	Solicitudes todos los días hábiles.	Horario:	Apertura: 08:00 horas, tiempo del centro de México. Cierre: 13:30 horas, tiempo del centro de México.
Ejecución de operaciones:	El día hábil en que sean solicitadas.	Límites de recompra:	Hasta el 10% del activo neto del Fondo.
Liquidación de operaciones:	48 horas hábiles después de la ejecución.	Diferencial*:	El Fondo no ha aplicado diferencial alguno en el precio de sus acciones.

*El Fondo de Inversión, ante condiciones desordenadas de mercado u operaciones inusuales, podrá aplicar a las operaciones de compraventa de sus acciones, un diferencial sobre el precio actualizado de valuación de dichas acciones, que haya determinado previamente, y conservarlo a favor de los inversionistas que permanezcan en el Fondo de Inversión.

Prestadores de Servicios

Operadora:	Operadora de Fondos Banorte, S.A. de C.V., Sociedad Operadora de Fondos de Inversión Grupo Financiero Banorte.
Distribuidora:	Consultar Punto 2, inciso f) del Prospecto.
Valuadora:	GAF Operadora, S.A. de C.V., Sociedad Operadora Limitada de Fondos de Inversión
Institución Calificadora de Valores:	N/A
Proveedor de Precios:	Valuación Operativa y Referencias de Mercado, S.A. de C.V.

Advertencias

El Fondo de Inversión no cuenta con garantía alguna del IPAB, ni de la Sociedad Operadora ni del Grupo Financiero al que pertenece. La inversión en el Fondo de Inversión se encuentra respaldada hasta por el monto de su patrimonio.

Las inscripciones en el Registro Nacional de Valores tendrán efectos declarativos y no convalidan los actos jurídicos que sean nulos de conformidad con las leyes aplicables, ni implican certificación sobre la bondad de los valores inscritos en el mismo, o sobre la solvencia, liquidez o calidad crediticia del Fondo de Inversión.

Ningún intermediario financiero, apoderado para celebrar operaciones con el público, o cualquier otra persona, está autorizado para proporcionar información o hacer declaración alguna adicional al contenido del presente documento o el Prospecto de Información al Público Inversionista, por lo que deberán entenderse como no autorizados por el Fondo de Inversión.

Para mayor información, visite la página electrónica de nuestra Operadora y/o Distribuidoras, en donde podrá consultar el Prospecto de Información al Público Inversionista, así como la información actualizada sobre la cartera de inversiones del Fondo de Inversión.

El presente documento y el Prospecto de Información al Público Inversionista, son los únicos documentos de venta que reconoce el Fondo de Inversión como válidos.

Centro de Atención al Inversionista

Contacto:	Centro de Contacto.
Teléfono:	800 493 2000
Horario:	08:30 a 18:00 horas, tiempo del centro de México.

Página(s) electrónica(s)

Operadora:	www.banorte.com/fondosdeinversion
Distribuidora:	www.banorte.com/fondosdeinversion

DOCUMENTO CON INFORMACIÓN CLAVE PARA LA INVERSIÓN

FONDO BANORTE 30, S.A. DE C.V. F.I.R.V. administrado por OPERADORA DE FONDOS BANORTE, S.A. DE C.V. SOCIEDAD OPERADORA DE FONDOS DE INVERSIÓN, GFB

Tipo:	RENTA VARIABLE	Serie B, Clase Accionaria	Posibles Adquirentes	Monto Mínimo de Inversión (\$)
Categoría:	DISCRECIONAL (RVDIS)	APIE	PERSONAS NO SUJETAS A RETENCIÓN (CON CONTRATO DE SERVICIOS DE GESTIÓN DE INVERSIONES)	Sin monto mínimo de inversión
Clave de Pizarra:	NTEAI			
Calificación:	N/A			
Fecha de Autorización:	15 diciembre 2021 <i>No. Oficio</i> 157/13437/2021			

Importante: el valor de un Fondo de Inversión, cualquiera que sea su política de inversión, está sujeta a la fluctuación de los mercados, por lo que el inversionista puede obtener ganancias y pérdidas.

Objetivo de Inversión

El objetivo fundamental de NTEAI es invertir en valores y/o activos objeto de inversión cuyo subyacente preponderantemente corresponda al mercado de deuda y en menor proporción al mercado de renta variable en moneda nacional, UDIS y/o moneda extranjera. La inversión de estos valores será mayoritariamente a través de Exchange Traded Funds (ETF's por sus siglas en inglés) y en menor proporción en directo. De manera complementaria podrá invertir en depósitos bancarios de dinero a la vista en entidades financieras inclusive del exterior en pesos y/o en otras divisas, valores respaldados por activos y valores extranjeros de deuda, de deuda en moneda nacional, UDIS y/o moneda extranjera.

NTEAI está orientado a pequeños, medianos y grandes inversionistas, personas físicas, personas morales, personas no sujetas a retención y/o Fondos de Inversión (conforme a los montos mínimos de inversión establecidos para cada serie y a su nivel de complejidad o sofisticación), que busquen un nivel muy alto de riesgo y baja liquidez en función de su objetivo y estrategia del Fondo.

El horizonte de inversión para el inversionista que compra acciones de NTEAI es de largo plazo, por lo que se sugiere permanecer en el Fondo más de tres años para obtener los beneficios de la estrategia.

Información Relevante

La Sociedad Operadora ha celebrado con Alliance Bernstein L.P (Alliance) un contrato en virtud del cual, Alliance presta servicios de asesoría de inversión para el Fondo NTEAI, siendo la Operadora la única y exclusiva responsable de las decisiones de inversión de NTEAI.

Por el grado de especialización del Fondo, éste se recomienda a inversionistas con amplios conocimientos financieros.

Los Fondos de Inversión no cuentan con Asamblea de Accionistas, Consejo de Administración o Comisario:

-Las funciones de la Asamblea de Accionistas, así como las actividades del Consejo de Administración están encomendadas a Operadora de Fondos Banorte, S.A. de C.V., Sociedad Operadora de Fondos de Inversión, Grupo Financiero Banorte.

-La vigilancia del Fondo está asignada al Contralor Normativo de la Sociedad Operadora.

Valor en riesgo (VaR) de la cartera de inversión respecto de sus activos netos: 2.00%, con un nivel de confianza del 95% a 2 colas.

La pérdida que en un escenario pesimista (3 en 100 veces) puede enfrentar el Fondo en un lapso de un día, es de \$20.00 por cada \$1,000 invertidos. (Este dato es solo una estimación, y es válida únicamente en condiciones normales de mercado, las expectativas de pérdida podrían ser mayores, incluso por el monto total de la inversión realizada).

Se entiende por VaR a la pérdida máxima potencial en condiciones normales de mercado que pueden tener los activos netos de un Fondo de Inversión, calculada con un horizonte de tiempo de un día y con nivel de confianza al 95% a dos colas basada en una simulación histórica no paramétrica de 500 observaciones históricas en los factores de riesgo.

Desempeño Histórico

Clase	Índice de Referencia: Barclays U.S. Aggregate Bond Index
APIE	

Tabla de Rendimientos Efectivos

	Último Mes	Últimos 3 Meses	Últimos 12 Meses	2021	2020	2019
RENDIMIENTO BRUTO	-4.20 %	-8.80 %	-8.80 %	5.60 %	15.74 %	N/A
RENDIMIENTO NETO	-4.20 %	-8.80 %	-8.80 %	5.60 %	15.74 %	N/A
TASA LIBRE DE RIESGO (CETES 28)	7.24 %	6.90 %	5.56 %	4.43 %	5.34 %	N/A
ÍNDICE DE REFERENCIA	0.68 %	-3.52 %	-9.39 %	1.48 %	13.14 %	N/A

-El rendimiento neto es después de comisiones y el que obtuvo el inversionista en el periodo.
 -La tasa libre de riesgo es una tasa que no incluye descuentos por comisiones o cualquier otro gasto.
 -El desempeño del Fondo en el pasado, no necesariamente es indicativo del desempeño que tendrá en el futuro.

Régimen y Política de Inversión

- a) Estrategia de Inversión: Activa.
- b) Montos máximos o mínimos de inversión de los principales activos objeto de inversión del Fondo:

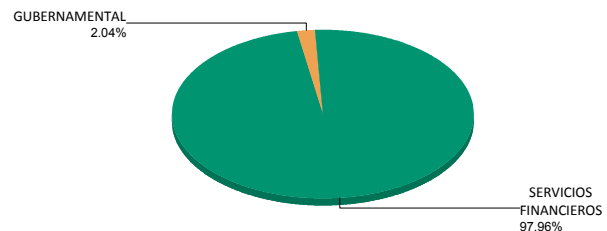
	Mín	Máx
Acciones, Valores Gubernamentales, Corporativos y/o Bancarios en moneda nacional, UDIS y/o moneda extranjera.		40%
Valores de deuda listados en el SIC, incluyendo ETF's.		99%
Valores de fácil realización y/o en valores con vencimiento menor a tres meses.	20%	100%
Valores de renta variable listados en el SIC, incluyendo ETF's.	1%	100%
Valores respaldados por activos		20%
- c) Política de inversión: El Fondo podrá invertir en el mercado nacional e internacional.
- d) El objetivo de rendimiento del Fondo será el Barclays U.S. Aggregate Bond Index, que será dado a conocer en la siguiente página de internet: www.bloomberg.com/professional/product/indices/bloombergbarclays-indices/#/.
- e) El Fondo podrá invertir hasta un 40% de su activo neto en activos emitidos, avalados o aceptados por Instituciones de Crédito que formen parte del mismo Consorcio o Grupo empresarial al que pertenezca su Sociedad Operadora.
- f) El Fondo podrá realizar operaciones de préstamo de valores, con un plazo máximo de 1 año, con prórrogas por igual periodo.
- g) El Fondo no invertirá en instrumentos financieros derivados ni en valores estructurados. El Fondo podrá adquirir valores respaldados por activos y/o ETF's.

Composición de la Cartera de Inversión

Principales inversiones al mes de junio 2022

Clave de Pizarra	Activo Objeto de Inversión			Monto Miles de \$	%
	Emisora	Nombre/Subyacente	Tipo		
1 HYA N	iShares \$HYCBUCIT	Bonos Corpor sector ind	MEC.INV.COL.	393,202	53.25%
2 CBUO N	iShares \$ TB 7-10	Bonos del tesoro EE.UU	MEC.INV.COL.	114,381	15.49%
3 JPEA N	iShares JPM \$ EMB	Bonos merc emerg USD	MEC.INV.COL.	107,100	14.50%
4 LQDA N	iShares Corp\$ Bnd	Bonos corporativos USD	MEC.INV.COL.	85,831	11.62%
5 BPAG91 260903	BONOS Prot Ahorro	N/A	REPORTO	15,042	2.04%
6 BTA N	iShares T B 1-3yR	Bonos tesoro EE.UU CP	MEC.INV.COL.	14,671	1.99%
7 PFF *	iShares Pref & IS	Acc preferentes EE.UU.	MEC.INV.COL.	8,209	1.11%
8			-	0	0.00%
9			-	0	0.00%
10			-	0	0.00%
Cartera Total				738,436	100%

Por Sector de Actividad Económica



Comisiones y Remuneraciones por la Prestación de Servicios
Pagadas por el cliente

Concepto	Clase APIE		Clase más representativa (F3)	
	%	\$	%	\$
INCUMPLIMIENTO PLAZO MÍNIMO DE PERMANENCIA	n/a	n/a	n/a	n/a
INCUMPLIMIENTO SALDO MÍNIMO DE INVERSIÓN	n/a	n/a	n/a	n/a
COMPRA DE ACCIONES	n/a	n/a	n/a	n/a
VENTA DE ACCIONES	n/a	n/a	n/a	n/a
SERVICIOS POR ASESORÍA	n/a	n/a	n/a	n/a
SERVICIO DE CUSTODIA DE ACTIVOS OBJ. DE INV.	n/a	n/a	n/a	n/a
SERVICIO ADMINISTRACIÓN DE ACCIONES	n/a	n/a	n/a	n/a
OTRAS	n/a	n/a	n/a	n/a
Total	n/a	n/a	n/a	n/a

No aplica para ninguna clase accionaria.

Pagadas por el Fondo de Inversión

(cifras correspondientes al mes de junio 2022)

Concepto	Clase APIE		Clase más representativa (F3)	
	%	\$	%	\$
ADMINISTRACIÓN DE ACTIVOS	0.000	0.000	0.375	3.750
ADMINISTRACIÓN ACTIVOS S/ DESEMPEÑO	N/A	N/A	N/A	N/A
DISTRIBUCIÓN DE ACCIONES	0.000	0.000	0.875	8.750
VALUACIÓN DE ACCIONES	0.000	0.000	0.009	0.087
DEPOSITO DE ACCIONES DEL FI	N/A	N/A	N/A	N/A
DEPOSITO DE VALORES	N/A	N/A	N/A	N/A
CONTABILIDAD	0.000	0.000	0.014	0.141
OTRAS	0.000	0.000	0.015	0.147
Total	0.000	0.000	1.288	12.875

*Porcentajes y cifras en pesos anualizados. Monto por cada \$1,000 pesos invertidos.

Otros incluye: proveedor de precios, otros servicios administrativos, custodia, cuotas de CNBV, de Bolsas de Valores y de Auditoría Externa.

Información sobre comisiones y remuneraciones

Las comisiones por compra y venta de acciones, pueden disminuir el monto total de su inversión. Esto implica que usted recibiría un monto menor después de una operación. Lo anterior, junto con las comisiones pagadas por el fondo, representa una reducción el rendimiento total que recibiría por su inversión en el Fondo de Inversión.

Algunos prestadores de servicios pueden establecer acuerdos con el Fondo de Inversión y ofrecerle descuentos por sus servicios. Para conocer su existencia y el posible beneficio para usted, pregunte con su distribuidor.

El Prospecto de Información al Público Inversionista contiene un mayor detalle de los conflictos de interés a los que pudiera estar sujeto.

Políticas para la compra - venta de acciones

Plazo mínimo de permanencia:	No tiene	Liquidez:	48 hrs (las solicitudes se reciben todos los días)
Recepción de órdenes:	Solicitudes todos los días hábiles.	Horario:	Apertura: 08:00 horas, tiempo del centro de México. Cierre: 13:30 horas, tiempo del centro de México.
Ejecución de operaciones:	El día hábil en que sean solicitadas.	Límites de recompra:	Hasta el 10% del activo neto del Fondo.
Liquidación de operaciones:	48 horas hábiles después de la ejecución.	Diferencial*:	El Fondo no ha aplicado diferencial alguno en el precio de sus acciones.

*El Fondo de Inversión, ante condiciones desordenadas de mercado u operaciones inusuales, podrá aplicar a las operaciones de compraventa de sus acciones, un diferencial sobre el precio actualizado de valuación de dichas acciones, que haya determinado previamente, y conservarlo a favor de los inversionistas que permanezcan en el Fondo de Inversión.

Prestadores de Servicios

Operadora:	Operadora de Fondos Banorte, S.A. de C.V., Sociedad Operadora de Fondos de Inversión Grupo Financiero Banorte.
Distribuidora:	Consultar Punto 2, inciso f) del Prospecto.
Valuadora:	GAF Operadora, S.A. de C.V., Sociedad Operadora Limitada de Fondos de Inversión
Institución Calificadora de Valores:	N/A
Proveedor de Precios:	Valuación Operativa y Referencias de Mercado, S.A. de C.V.

Advertencias

El Fondo de Inversión no cuenta con garantía alguna del IPAB, ni de la Sociedad Operadora ni del Grupo Financiero al que pertenece. La inversión en el Fondo de Inversión se encuentra respaldada hasta por el monto de su patrimonio.

Las inscripciones en el Registro Nacional de Valores tendrán efectos declarativos y no convalidan los actos jurídicos que sean nulos de conformidad con las leyes aplicables, ni implican certificación sobre la bondad de los valores inscritos en el mismo, o sobre la solvencia, liquidez o calidad crediticia del Fondo de Inversión.

Ningún intermediario financiero, apoderado para celebrar operaciones con el público, o cualquier otra persona, está autorizado para proporcionar información o hacer declaración alguna adicional al contenido del presente documento o el Prospecto de Información al Público Inversionista, por lo que deberán entenderse como no autorizados por el Fondo de Inversión.

Para mayor información, visite la página electrónica de nuestra Operadora y/o Distribuidoras, en donde podrá consultar el Prospecto de Información al Público Inversionista, así como la información actualizada sobre la cartera de inversiones del Fondo de Inversión.

El presente documento y el Prospecto de Información al Público Inversionista, son los únicos documentos de venta que reconoce el Fondo de Inversión como válidos.

Centro de Atención al Inversionista

Contacto:	Centro de Contacto.
Teléfono:	800 493 2000
Horario:	08:30 a 18:00 horas, tiempo del centro de México.

Página(s) electrónica(s)

Operadora:	www.banorte.com/fondosdeinversion
Distribuidora:	www.banorte.com/fondosdeinversion