

DOCUMENTO CON INFORMACIÓN CLAVE PARA LA INVERSIÓN

Fondo Banorte 37, S.A. de C.V. F.I.R.V administrado por Operadora de Fondos Banorte, S.A. de C.V., Sociedad Operadora de Fondos de Inversión, GFB

| | | | | |
|-------------------------------|--|----------------------------------|-----------------------------|---------------------------------------|
| Tipo: | RENTA VARIABLE | Serie B, Clase Accionaria | Posibles Adquirentes | Monto Mínimo de Inversión (\$) |
| Categoría: | DISCRECIONAL (RVDIS) | F5 | PERSONAS FÍSICAS | \$1.00 |
| Clave de Pizarra: | NTE4 | | | |
| Calificación: | N/A | | | |
| Fecha de Autorización: | 14 diciembre 2023 <i>No. Oficio 157/666/2023</i> | | | |

Importante: El valor de un Fondo de Inversión, cualquiera que sea su política de inversión, está sujeta a la fluctuación de los mercados, por lo que el inversionista puede obtener ganancias y pérdidas.

Objetivo de Inversión

NTE4 es un Fondo discrecional (en la ponderación de mercados y/o selección de instrumentos de inversión) que buscará ofrecer a los clientes rendimientos de una cartera patrimonial conformada por instrumentos de inversión de deuda y/o en valores de renta variable en moneda nacional y/o extranjera a través de Exchange Traded Funds (ETF's) por sus siglas en inglés.

NTE4 podrá invertir sus recursos a través de acciones de Fondos de Inversión, valores de renta variable y/o de deuda, valores extranjeros, acciones, mecanismos de inversión colectiva ETF's listados en el mercado local o en mercados internacionales denominados en moneda nacional y de forma complementaria se podrá invertir en valores respaldados por activos y/o en depósitos bancarios de dinero a la vista en entidades financieras, inclusive del exterior denominados en moneda nacional y/o en moneda extranjera.

NTE4 está orientado a pequeños, medianos y/o grandes inversionistas, personas físicas, personas morales, personas no sujetas a retención y/o Fondos de Inversión (conforme a los montos mínimos de inversión establecidos para cada clase y a su nivel de complejidad o sofisticación) que busquen inversiones de largo plazo y un nivel de riesgo muy alto, en función del objetivo y estrategia del Fondo.

Información Relevante

Por el grado de especialización del Fondo, éste se recomienda a inversionistas con amplios conocimientos financieros.

La Sociedad Operadora ha celebrado con VIGM, S.A. de C.V., Asesor en Inversiones Independiente (Vanguard) un contrato en virtud del cual Vanguard presta servicios de asesoría de inversión no discrecional para NTE4, siendo la Sociedad Operadora la única y exclusiva responsable de las decisiones de inversión de NTE4.

Los Fondos de Inversión no cuentan con Asamblea de Accionistas, Consejo de Administración o Comisario:

-Las funciones de la Asamblea de Accionistas, así como las actividades del Consejo de Administración están encomendadas a Operadora de Fondos Banorte, S.A. de C.V., Sociedad Operadora de Fondos de Inversión, Grupo Financiero Banorte.

-La vigilancia del Fondo está asignada al Contralor Normativo de la Sociedad Operadora.

Valor en riesgo (VaR) de la cartera de inversión respecto de sus activos netos: 2.90%, con un nivel de confianza del 95% a dos colas.

La pérdida máxima que en un escenario pesimista (3 en 100 veces) puede enfrentar el Fondo en un lapso de 1 día es de \$29.00 pesos por cada \$1,000 pesos invertidos. (Este dato es solo una estimación, y es válida únicamente en condiciones normales de mercado, las expectativas de pérdida podrían ser mayores, incluso por el monto total de la inversión realizada).

Se entiende por VaR a la pérdida máxima potencial en condiciones normales de mercado que pueden tener los activos netos de un Fondo de Inversión, calculada con un horizonte de tiempo de 1 día y con nivel de confianza al 95% a dos colas basada en una simulación histórica no paramétrica de 501 observaciones históricas en los factores de riesgo.

Desempeño Histórico

| | |
|--------------------|---|
| Clase F5 | Índice de Referencia: Bloomberg Global Agg. Index 50% / FTSE All World Index 50% |
|--------------------|---|

Tabla de Rendimientos Efectivos

| | Último Mes | Últimos 3 Meses | Últimos 12 Meses | 2023 | 2022 | 2021 |
|---------------------------------|------------|-----------------|------------------|---------|----------|---------|
| RENDIMIENTO BRUTO | -1.08 % | 0.04 % | 1.40 % | -2.59 % | -17.67 % | 10.92 % |
| RENDIMIENTO NETO | -1.31 % | -0.64 % | -1.47 % | -5.38 % | -19.96 % | 7.82 % |
| TASA LIBRE DE RIESGO (CETES 28) | 11.03 % | 11.13 % | 11.15 % | 11.08 % | 7.60 % | 4.43 % |
| ÍNDICE DE REFERENCIA | -1.27 % | 0.19 % | 1.40 % | -1.95 % | -21.60 % | 8.85 % |

-El rendimiento neto es después de comisiones y el que obtuvo el inversionista en el periodo.
-La tasa libre de riesgo es una tasa que no incluye descuentos por comisiones o cualquier otro gasto.
-El desempeño del Fondo de Inversión en el pasado, no necesariamente es indicativo del desempeño que tendrá la inversión en el futuro.

Régimen y Política de Inversión

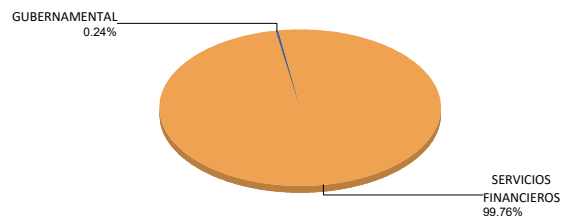
- a) Estrategia de Administración: Activa.
- b) Montos máximos o mínimos de inversión de los principales activos objeto de inversión del Fondo:
- | | Mín | Máx |
|---|-----|------|
| ETF's | | 100% |
| Valores de deuda en directo o a través de FI y/o ETF's. | 25% | 75% |
| Valores de renta variable en directo o a través de Fondos de Inversión y/o ETF's. | 25% | 75% |
| Valores Extranjeros, conforme a la CUF, Art. 5 fracs. III, IV, V y VII. | | 75% |
| Valores respaldados por activos. | | 25% |
- c) Política de inversión: El FI podrá invertir en instrumentos de inversión de deuda y/o de renta variable.
- d) El objetivo del rendimiento del Fondo es: Bloomberg Global Agg. Index 50%/ FTSE All World Index 50% y se puede consultar en [www.banorte.com/Indices de Referencia](http://www.banorte.com/Indices_de Referencia)
- e) NTE4 podrá invertir hasta un 75% de su activo neto en Fondos de Inversión y/o en activos de deuda emitidos, avalados o aceptados por Instituciones de Crédito que formen parte del mismo Consorcio o Grupo empresarial al que pertenezca su Sociedad Operadora de acuerdo con el régimen de inversión, cumpliendo con lo establecido en el artículo 6 fracción I de la CUF.
- f) NTE4 podrá realizar operaciones de préstamo de valores con un plazo máximo de 1 año, con prórrogas por igual periodo.
- g) NTE4 no invertirá en instrumentos financieros derivados, valores estructurados, FIBRAS ni en CKDs. NTE4 podrá adquirir valores respaldados por activos y podrá invertir en ETF's.

Composición de la Cartera de Inversión

Principales inversiones al mes de marzo 2024

| Clave de Pizarra | Activo Objeto de Inversión | | | Monto Miles de \$ | % |
|----------------------|----------------------------|-------------------------|--------------|-------------------|-------------|
| | Emisora | Nombre/Subyacente | Tipo | | |
| 1 VAGU N | VanguardGlobal AG | Bonos corporativos USD | MEC.INV.COL. | 425,916 | 48.07% |
| 2 CSPX N | Ishares Core S&P | Acc alta capitaliza EUA | MEC.INV.COL. | 132,770 | 14.99% |
| 3 VVCG N | VanguardFTSE D Eur | Acciones europeas | MEC.INV.COL. | 70,513 | 7.96% |
| 4 VDEA N | Vanguard USD Em M | Bonos gub merc emer | MEC.INV.COL. | 53,443 | 6.03% |
| 5 VDPA N | Vanguard US CorpB | Bonos corporativos USD | MEC.INV.COL. | 52,772 | 5.96% |
| 6 VFEA N | Vanguard FTSE EM | Accs mercados emergent | MEC.INV.COL. | 52,003 | 5.87% |
| 7 VJPA N | VanguardFTSEJapan | Accs empresas japonesas | MEC.INV.COL. | 26,220 | 2.96% |
| 8 IVV * | iShares C S&P 500 | Acc empresas Gr EE.UU. | MEC.INV.COL. | 26,122 | 2.95% |
| 9 VAPU N | Vanguard FTSE DAP | Accs mercados desarrod | MEC.INV.COL. | 26,008 | 2.94% |
| 10 VTV * | Vanguard Value | Acc alta capitalización | MEC.INV.COL. | 18,018 | 2.03% |
| Cartera Total | | | | 885,981 | 100% |

Por Sector de Actividad Económica



Comisiones y Remuneraciones por la Prestación de Servicios
Pagadas por el cliente

| Concepto | Clase F5 | | Clase más representativa (F4) | |
|--|------------|------------|-------------------------------|------------|
| | % | \$ | % | \$ |
| INCUMPLIMIENTO PLAZO MÍNIMO DE PERMANENCIA | n/a | n/a | n/a | n/a |
| INCUMPLIMIENTO SALDO MÍNIMO DE INVERSIÓN | n/a | n/a | n/a | n/a |
| COMPRA DE ACCIONES | n/a | n/a | n/a | n/a |
| VENTA DE ACCIONES | n/a | n/a | n/a | n/a |
| SERVICIOS POR ASESORÍA | n/a | n/a | n/a | n/a |
| SERVICIO ADMINISTRACIÓN DE ACCIONES | n/a | n/a | n/a | n/a |
| OTRAS | n/a | n/a | n/a | n/a |
| Total | n/a | n/a | n/a | n/a |

No aplica para ninguna clase accionaria.

Pagadas por el Fondo de Inversión

(cifras correspondientes al mes de marzo 2024)

| Concepto | Clase F5 | | Clase más representativa (F4) | |
|---|--------------|--------------|-------------------------------|--------------|
| | % | \$ | % | \$ |
| ADMINISTRACIÓN DE ACTIVOS | 0.690 | 6.90 | 0.555 | 5.55 |
| ADMINISTRACIÓN ACTIVOS S/ DESEMPEÑO | n/a | n/a | n/a | n/a |
| DISTRIBUCIÓN DE ACCIONES | 1.610 | 16.10 | 1.295 | 12.95 |
| VALUACIÓN DE ACCIONES | 0.009 | 0.09 | 0.009 | 0.09 |
| DEPÓSITO DE ACCIONES DEL FI | 0.000 | 0.00 | 0.000 | 0.00 |
| DEPÓSITO DE ACTIVOS OBJETO DE INVERSIÓN | 0.000 | 0.00 | 0.000 | 0.00 |
| CONTABILIDAD | 0.014 | 0.14 | 0.014 | 0.14 |
| OTRAS | 0.010 | 0.10 | 0.010 | 0.10 |
| Total | 2.334 | 23.34 | 1.884 | 18.84 |

*Porcentajes y cifras en pesos anualizados. Monto por cada \$1,000 pesos invertidos.

Otros incluye: proveedor de precios, otros servicios administrativos, custodia, cuotas de CNBV, de Bolsas de Valores y de Auditoría Externa.

Información sobre comisiones y remuneraciones

Las comisiones por compra y venta de acciones pueden disminuir el monto total de su inversión. Esto implica que usted recibiría un monto menor después de una operación. Lo anterior, junto con las comisiones pagadas por el Fondo, representa una reducción del rendimiento total que recibiría por su inversión en el Fondo de Inversión.

Algunos prestadores de servicios pueden establecer acuerdos con el Fondo de Inversión y ofrecerle descuentos por sus servicios. Para conocer de su existencia y el posible beneficio para usted, pregunte con su distribuidor.

El Prospecto de Información al Público Inversionista contiene un mayor detalle de los conflictos de interés a los que pudiera estar sujeto cualquier prestador de servicios del Fondo de Inversión.

Políticas para la compra - venta de acciones

| | | | |
|-------------------------------------|----------------------------|-----------------------------|--|
| Plazo mínimo de permanencia: | No tiene. | Liquidez: | 48 horas (las solicitudes reciben todos los días hábiles). |
| Recepción de órdenes: | Todos los días hábiles. | Horario: | Apertura: 08:00 horas, tiempo del centro de México. Cierre: 13:00 horas, tiempo del centro de México. |
| Ejecución de operaciones: | Mismo día de la recepción. | Límites de recompra: | Hasta el 10% del activo neto del Fondo. |
| Liquidación de operaciones: | 48 horas hábiles. | Diferencial*: | El Fondo aplicó un diferencial al precio de sus acciones el 31 de enero de 2020. |

*El Fondo de Inversión, ante condiciones desordenadas de mercado u operaciones inusuales, podrá aplicar a las operaciones de compraventa de sus acciones, un diferencial sobre el precio actualizado de valuación de dichas acciones, que haya determinado previamente, y conservarlo a favor de los inversionistas que permanezcan en el Fondo de Inversión.

Prestadores de Servicios

| | |
|---|---|
| Operadora: | Operadora de Fondos Banorte, S.A. de C.V., Sociedad Operadora de Fondos de Inversión, Grupo Financiero Banorte. |
| Distribuidora: | Consultar Punto 2, inciso f) del Prospecto de Información. |
| Valuadora: | GAF Operadora, S.A. de C.V., Sociedad Operadora Limitada de Fondos de Inversión. |
| Institución Calificadora de Valores: | N/A |
| Proveedor de Precios: | Valuación Operativa y Referencias de Mercado, S.A. de C.V. |

Advertencias

El Fondo de Inversión no cuenta con garantía alguna del Gobierno Federal, las entidades de la administración pública paraestatal, ni de la Sociedad Operadora ni del Grupo Financiero al que pertenece. La inversión en el Fondo de Inversión se encuentra respaldada hasta por el monto de su patrimonio.

La autorización de los prospectos de información al público inversionista no implica certificación sobre la bondad de las acciones que emitan o sobre la solvencia, liquidez, calidad crediticia o desempeño futuro de los fondos, ni de los Activos Objeto de Inversión que conforman su cartera.

Ningún intermediario financiero, apoderado para celebrar operaciones con el público, o cualquier otra persona, está autorizado para proporcionar información o hacer declaración alguna adicional al contenido del presente documento o el Prospecto de Información al Público Inversionista, por lo que deberán entenderse como no autorizados por el Fondo de Inversión.

Para mayor información, visite la página de internet de nuestra Sociedad Operadora y/o Distribuidoras, en donde podrá consultar el Prospecto de Información al Público Inversionista, así como la información actualizada sobre la cartera de inversiones del Fondo de Inversión.

El presente documento y el Prospecto de Información al Público Inversionista son los únicos documentos de venta que reconoce el Fondo de Inversión como válidos.

Centro de Atención al Inversionista

| | |
|------------------|---|
| Contacto: | Centro de Contacto. |
| Teléfono: | 800 493 2000 |
| Horario: | 08:30 a 18:00 horas, tiempo del centro de México. |

Página(s) electrónica(s)

| | |
|-----------------------|-----------------------------------|
| Operadora: | www.banorte.com/fondosdeinversion |
| Distribuidora: | www.banorte.com/fondosdeinversion |

DOCUMENTO CON INFORMACIÓN CLAVE PARA LA INVERSIÓN

Fondo Banorte 37, S.A. de C.V. F.I.R.V administrado por Operadora de Fondos Banorte, S.A. de C.V., Sociedad Operadora de Fondos de Inversión, GFB

| | | | | |
|-------------------------------|--|----------------------------------|-----------------------------|---------------------------------------|
| Tipo: | RENTA VARIABLE | Serie B, Clase Accionaria | Posibles Adquirentes | Monto Mínimo de Inversión (\$) |
| Categoría: | DISCRECIONAL (RVDIS) | F4 | PERSONAS FÍSICAS | \$1,000,000.00 |
| Clave de Pizarra: | NTE4 | | | |
| Calificación: | N/A | | | |
| Fecha de Autorización: | 14 diciembre 2023 <i>No. Oficio 157/666/2023</i> | | | |

Importante: El valor de un Fondo de Inversión, cualquiera que sea su política de inversión, está sujeta a la fluctuación de los mercados, por lo que el inversionista puede obtener ganancias y pérdidas.

Objetivo de Inversión

NTE4 es un Fondo discrecional (en la ponderación de mercados y/o selección de instrumentos de inversión) que buscará ofrecer a los clientes rendimientos de una cartera patrimonial conformada por instrumentos de inversión de deuda y/o en valores de renta variable en moneda nacional y/o extranjera a través de Exchange Traded Funds (ETF's) por sus siglas en inglés.

NTE4 podrá invertir sus recursos a través de acciones de Fondos de Inversión, valores de renta variable y/o de deuda, valores extranjeros, acciones, mecanismos de inversión colectiva ETF's listados en el mercado local o en mercados internacionales denominados en moneda nacional y de forma complementaria se podrá invertir en valores respaldados por activos y/o en depósitos bancarios de dinero a la vista en entidades financieras, inclusive del exterior denominados en moneda nacional y/o en moneda extranjera.

NTE4 está orientado a pequeños, medianos y/o grandes inversionistas, personas físicas, personas morales, personas no sujetas a retención y/o Fondos de Inversión (conforme a los montos mínimos de inversión establecidos para cada clase y a su nivel de complejidad o sofisticación) que busquen inversiones de largo plazo y un nivel de riesgo muy alto, en función del objetivo y estrategia del Fondo.

Información Relevante

Por el grado de especialización del Fondo, éste se recomienda a inversionistas con amplios conocimientos financieros.

La Sociedad Operadora ha celebrado con VIGM, S.A. de C.V., Asesor en Inversiones Independiente (Vanguard) un contrato en virtud del cual Vanguard presta servicios de asesoría de inversión no discrecional para NTE4, siendo la Sociedad Operadora la única y exclusiva responsable de las decisiones de inversión de NTE4.

Los Fondos de Inversión no cuentan con Asamblea de Accionistas, Consejo de Administración o Comisario:

-Las funciones de la Asamblea de Accionistas, así como las actividades del Consejo de Administración están encomendadas a Operadora de Fondos Banorte, S.A. de C.V., Sociedad Operadora de Fondos de Inversión, Grupo Financiero Banorte.

-La vigilancia del Fondo está asignada al Contralor Normativo de la Sociedad Operadora.

Valor en riesgo (VaR) de la cartera de inversión respecto de sus activos netos: 2.90%, con un nivel de confianza del 95% a dos colas.

La pérdida máxima que en un escenario pesimista (3 en 100 veces) puede enfrentar el Fondo en un lapso de 1 día es de \$29.00 pesos por cada \$1,000 pesos invertidos. (Este dato es solo una estimación, y es válida únicamente en condiciones normales de mercado, las expectativas de pérdida podrían ser mayores, incluso por el monto total de la inversión realizada).

Se entiende por VaR a la pérdida máxima potencial en condiciones normales de mercado que pueden tener los activos netos de un Fondo de Inversión, calculada con un horizonte de tiempo de 1 día y con nivel de confianza al 95% a dos colas basada en una simulación histórica no paramétrica de 501 observaciones históricas en los factores de riesgo.

Desempeño Histórico

| | |
|--------------|---|
| Clase | Índice de Referencia: Bloomberg Global Agg. Index 50% / FTSE All World Index 50% |
| F4 | |

Tabla de Rendimientos Efectivos

| | Último Mes | Últimos 3 Meses | Últimos 12 Meses | 2023 | 2022 | 2021 |
|---------------------------------|------------|-----------------|------------------|---------|----------|---------|
| RENDIMIENTO BRUTO | -1.08 % | 0.04 % | 1.40 % | -2.59 % | -17.67 % | 10.92 % |
| RENDIMIENTO NETO | -1.27 % | -0.51 % | -0.96 % | -4.89 % | -19.54 % | 8.38 % |
| TASA LIBRE DE RIESGO (CETES 28) | 11.03 % | 11.13 % | 11.15 % | 11.08 % | 7.60 % | 4.43 % |
| ÍNDICE DE REFERENCIA | -1.27 % | 0.19 % | 1.40 % | -1.95 % | -21.60 % | 8.85 % |

-El rendimiento neto es después de comisiones y el que obtuvo el inversionista en el periodo.
 -La tasa libre de riesgo es una tasa que no incluye descuentos por comisiones o cualquier otro gasto.
 -El desempeño del Fondo de Inversión en el pasado, no necesariamente es indicativo del desempeño que tendrá la inversión en el futuro.

Régimen y Política de Inversión

a) Estrategia de Administración: Activa.
 b) Montos máximos o mínimos de inversión de los principales activos objeto de inversión del Fondo:

| | Mín | Máx |
|---|-----|------|
| ETF's | | 100% |
| Valores de deuda en directo o a través de FI y/o ETF's. | 25% | 75% |
| Valores de renta variable en directo o a través de Fondos de Inversión y/o ETF's. | 25% | 75% |
| Valores Extranjeros, conforme a la CUF, Art. 5 fracs. III, IV, V y VII. | | 75% |
| Valores respaldados por activos. | | 25% |

c) Política de inversión: El FI podrá invertir en instrumentos de inversión de deuda y/o de renta variable.

d) El objetivo del rendimiento del Fondo es: Bloomberg Global Agg. Index 50%/ FTSE All World Index 50% y se puede consultar en [www.banorte.com/Indices de Referencia](http://www.banorte.com/Indices_de Referencia)

e) NTE4 podrá invertir hasta un 75% de su activo neto en Fondos de Inversión y/o en activos de deuda emitidos, avalados o aceptados por Instituciones de Crédito que formen parte del mismo Consorcio o Grupo empresarial al que pertenezca su Sociedad Operadora de acuerdo con el régimen de inversión, cumpliendo con lo establecido en el artículo 6 fracción I de la CUF.

f) NTE4 podrá realizar operaciones de préstamo de valores con un plazo máximo de 1 año, con prórrogas por igual periodo.

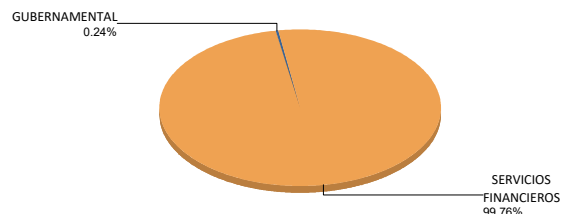
g) NTE4 no invertirá en instrumentos financieros derivados, valores estructurados, FIBRAS ni en CKDs. NTE4 podrá adquirir valores respaldados por activos y podrá invertir en ETF's.

Composición de la Cartera de Inversión

Principales inversiones al mes de marzo 2024

| Clave de Pizarra | Activo Objeto de Inversión | | | Monto Miles de \$ | % |
|----------------------|----------------------------|-------------------------|--------------|-------------------|-------------|
| | Emisora | Nombre/Subyacente | Tipo | | |
| 1 VAGU N | VanguardGlobal AG | Bonos corporativos USD | MEC.INV.COL. | 425,916 | 48.07% |
| 2 CSPX N | Ishares Core S&P | Acc alta capitaliza EUA | MEC.INV.COL. | 132,770 | 14.99% |
| 3 VWCG N | VanguardFTSE D Eur | Acciones europeas | MEC.INV.COL. | 70,513 | 7.96% |
| 4 VDEA N | Vanguard USD Em M | Bonos gub merc emer | MEC.INV.COL. | 53,443 | 6.03% |
| 5 VDPA N | Vanguard US CorpB | Bonos corporativos USD | MEC.INV.COL. | 52,772 | 5.96% |
| 6 VFEA N | Vanguard FTSE EM | Accs mercados emergent | MEC.INV.COL. | 52,003 | 5.87% |
| 7 VJPA N | VanguardFTSEJapan | Accs empresas japonesas | MEC.INV.COL. | 26,220 | 2.96% |
| 8 IVV * | iShares C S&P 500 | Acc empresas Gr EE.UU. | MEC.INV.COL. | 26,122 | 2.95% |
| 9 VAPU N | Vanguard FTSE DAP | Accs mercados desarrod | MEC.INV.COL. | 26,008 | 2.94% |
| 10 VTV * | Vanguard Value | Acc alta capitalización | MEC.INV.COL. | 18,018 | 2.03% |
| Cartera Total | | | | 885,981 | 100% |

Por Sector de Actividad Económica



Comisiones y Remuneraciones por la Prestación de Servicios
Pagadas por el cliente

| Concepto | Clase F4 | | Clase más representativa (F4) | |
|--|------------|------------|-------------------------------|------------|
| | % | \$ | % | \$ |
| INCUMPLIMIENTO PLAZO MÍNIMO DE PERMANENCIA | n/a | n/a | n/a | n/a |
| INCUMPLIMIENTO SALDO MÍNIMO DE INVERSIÓN | n/a | n/a | n/a | n/a |
| COMPRA DE ACCIONES | n/a | n/a | n/a | n/a |
| VENTA DE ACCIONES | n/a | n/a | n/a | n/a |
| SERVICIOS POR ASESORÍA | n/a | n/a | n/a | n/a |
| SERVICIO ADMINISTRACIÓN DE ACCIONES | n/a | n/a | n/a | n/a |
| OTRAS | n/a | n/a | n/a | n/a |
| Total | n/a | n/a | n/a | n/a |

No aplica para ninguna clase accionaria.

Pagadas por el Fondo de Inversión

(cifras correspondientes al mes de marzo 2024)

| Concepto | Clase F4 | | Clase más representativa (F4) | |
|---|--------------|--------------|-------------------------------|--------------|
| | % | \$ | % | \$ |
| ADMINISTRACIÓN DE ACTIVOS | 0.555 | 5.55 | 0.555 | 5.55 |
| ADMINISTRACIÓN ACTIVOS S/ DESEMPEÑO | n/a | n/a | n/a | n/a |
| DISTRIBUCIÓN DE ACCIONES | 1.295 | 12.95 | 1.295 | 12.95 |
| VALUACIÓN DE ACCIONES | 0.009 | 0.09 | 0.009 | 0.09 |
| DEPÓSITO DE ACCIONES DEL FI | 0.000 | 0.00 | 0.000 | 0.00 |
| DEPÓSITO DE ACTIVOS OBJETO DE INVERSIÓN | 0.000 | 0.00 | 0.000 | 0.00 |
| CONTABILIDAD | 0.014 | 0.14 | 0.014 | 0.14 |
| OTRAS | 0.010 | 0.10 | 0.010 | 0.10 |
| Total | 1.884 | 18.84 | 1.884 | 18.84 |

*Porcentajes y cifras en pesos anualizados. Monto por cada \$1,000 pesos invertidos.

Otros incluye: proveedor de precios, otros servicios administrativos, custodia, cuotas de CNBV, de Bolsas de Valores y de Auditoría Externa.

Información sobre comisiones y remuneraciones

Las comisiones por compra y venta de acciones pueden disminuir el monto total de su inversión. Esto implica que usted recibiría un monto menor después de una operación. Lo anterior, junto con las comisiones pagadas por el Fondo, representa una reducción del rendimiento total que recibiría por su inversión en el Fondo de Inversión.

Algunos prestadores de servicios pueden establecer acuerdos con el Fondo de Inversión y ofrecerle descuentos por sus servicios. Para conocer de su existencia y el posible beneficio para usted, pregunte con su distribuidor.

El Prospecto de Información al Público Inversionista contiene un mayor detalle de los conflictos de interés a los que pudiera estar sujeto cualquier prestador de servicios del Fondo de Inversión.

Políticas para la compra - venta de acciones

| | | | |
|-------------------------------------|----------------------------|-----------------------------|--|
| Plazo mínimo de permanencia: | No tiene. | Liquidez: | 48 horas (las solicitudes reciben todos los días hábiles). |
| Recepción de órdenes: | Todos los días hábiles. | Horario: | Apertura: 08:00 horas, tiempo del centro de México. Cierre: 13:00 horas, tiempo del centro de México. |
| Ejecución de operaciones: | Mismo día de la recepción. | Límites de recompra: | Hasta el 10% del activo neto del Fondo. |
| Liquidación de operaciones: | 48 horas hábiles. | Diferencial*: | El Fondo aplicó un diferencial al precio de sus acciones el 31 de enero de 2020. |

*El Fondo de Inversión, ante condiciones desordenadas de mercado u operaciones inusuales, podrá aplicar a las operaciones de compraventa de sus acciones, un diferencial sobre el precio actualizado de valuación de dichas acciones, que haya determinado previamente, y conservarlo a favor de los inversionistas que permanezcan en el Fondo de Inversión.

Prestadores de Servicios

| | |
|---|---|
| Operadora: | Operadora de Fondos Banorte, S.A. de C.V., Sociedad Operadora de Fondos de Inversión, Grupo Financiero Banorte. |
| Distribuidora: | Consultar Punto 2, inciso f) del Prospecto de Información. |
| Valuadora: | GAF Operadora, S.A. de C.V., Sociedad Operadora Limitada de Fondos de Inversión. |
| Institución Calificadora de Valores: | N/A |
| Proveedor de Precios: | Valuación Operativa y Referencias de Mercado, S.A. de C.V. |

Advertencias

El Fondo de Inversión no cuenta con garantía alguna del Gobierno Federal, las entidades de la administración pública paraestatal, ni de la Sociedad Operadora ni del Grupo Financiero al que pertenece. La inversión en el Fondo de Inversión se encuentra respaldada hasta por el monto de su patrimonio.

La autorización de los prospectos de información al público inversionista no implica certificación sobre la bondad de las acciones que emitan o sobre la solvencia, liquidez, calidad crediticia o desempeño futuro de los fondos, ni de los Activos Objeto de Inversión que conforman su cartera.

Ningún intermediario financiero, apoderado para celebrar operaciones con el público, o cualquier otra persona, está autorizado para proporcionar información o hacer declaración alguna adicional al contenido del presente documento o el Prospecto de Información al Público Inversionista, por lo que deberán entenderse como no autorizados por el Fondo de Inversión.

Para mayor información, visite la página de internet de nuestra Sociedad Operadora y/o Distribuidoras, en donde podrá consultar el Prospecto de Información al Público Inversionista, así como la información actualizada sobre la cartera de inversiones del Fondo de Inversión.

El presente documento y el Prospecto de Información al Público Inversionista son los únicos documentos de venta que reconoce el Fondo de Inversión como válidos.

Centro de Atención al Inversionista

| | |
|------------------|---|
| Contacto: | Centro de Contacto. |
| Teléfono: | 800 493 2000 |
| Horario: | 08:30 a 18:00 horas, tiempo del centro de México. |

Página(s) electrónica(s)

| | |
|-----------------------|-----------------------------------|
| Operadora: | www.banorte.com/fondosdeinversion |
| Distribuidora: | www.banorte.com/fondosdeinversion |

DOCUMENTO CON INFORMACIÓN CLAVE PARA LA INVERSIÓN

Fondo Banorte 37, S.A. de C.V. F.I.R.V administrado por Operadora de Fondos Banorte, S.A. de C.V., Sociedad Operadora de Fondos de Inversión, GFB

| | | | | |
|-------------------------------|--|----------------------------------|-----------------------------|---------------------------------------|
| Tipo: | RENTA VARIABLE | Serie B, Clase Accionaria | Posibles Adquirentes | Monto Mínimo de Inversión (\$) |
| Categoría: | DISCRECIONAL (RVDIS) | F3 | PERSONAS FÍSICAS | \$5,000,000.00 |
| Clave de Pizarra: | NTE4 | | | |
| Calificación: | N/A | | | |
| Fecha de Autorización: | 14 diciembre 2023 <i>No. Oficio 157/666/2023</i> | | | |

Importante: El valor de un Fondo de Inversión, cualquiera que sea su política de inversión, está sujeta a la fluctuación de los mercados, por lo que el inversionista puede obtener ganancias y pérdidas.

Objetivo de Inversión

NTE4 es un Fondo discrecional (en la ponderación de mercados y/o selección de instrumentos de inversión) que buscará ofrecer a los clientes rendimientos de una cartera patrimonial conformada por instrumentos de inversión de deuda y/o en valores de renta variable en moneda nacional y/o extranjera a través de Exchange Traded Funds (ETF's) por sus siglas en inglés.

NTE4 podrá invertir sus recursos a través de acciones de Fondos de Inversión, valores de renta variable y/o de deuda, valores extranjeros, acciones, mecanismos de inversión colectiva ETF's listados en el mercado local o en mercados internacionales denominados en moneda nacional y de forma complementaria se podrá invertir en valores respaldados por activos y/o en depósitos bancarios de dinero a la vista en entidades financieras, inclusive del exterior denominados en moneda nacional y/o en moneda extranjera.

NTE4 está orientado a pequeños, medianos y/o grandes inversionistas, personas físicas, personas morales, personas no sujetas a retención y/o Fondos de Inversión (conforme a los montos mínimos de inversión establecidos para cada clase y a su nivel de complejidad o sofisticación) que busquen inversiones de largo plazo y un nivel de riesgo muy alto, en función del objetivo y estrategia del Fondo.

Información Relevante

Por el grado de especialización del Fondo, éste se recomienda a inversionistas con amplios conocimientos financieros.

La Sociedad Operadora ha celebrado con VIGM, S.A. de C.V., Asesor en Inversiones Independiente (Vanguard) un contrato en virtud del cual Vanguard presta servicios de asesoría de inversión no discrecional para NTE4, siendo la Sociedad Operadora la única y exclusiva responsable de las decisiones de inversión de NTE4.

Los Fondos de Inversión no cuentan con Asamblea de Accionistas, Consejo de Administración o Comisario:

-Las funciones de la Asamblea de Accionistas, así como las actividades del Consejo de Administración están encomendadas a Operadora de Fondos Banorte, S.A. de C.V., Sociedad Operadora de Fondos de Inversión, Grupo Financiero Banorte.

-La vigilancia del Fondo está asignada al Contralor Normativo de la Sociedad Operadora.

Valor en riesgo (VaR) de la cartera de inversión respecto de sus activos netos: 2.90%, con un nivel de confianza del 95% a dos colas.

La pérdida máxima que en un escenario pesimista (3 en 100 veces) puede enfrentar el Fondo en un lapso de 1 día es de \$29.00 pesos por cada \$1,000 pesos invertidos. (Este dato es solo una estimación, y es válida únicamente en condiciones normales de mercado, las expectativas de pérdida podrían ser mayores, incluso por el monto total de la inversión realizada).

Se entiende por VaR a la pérdida máxima potencial en condiciones normales de mercado que pueden tener los activos netos de un Fondo de Inversión, calculada con un horizonte de tiempo de 1 día y con nivel de confianza al 95% a dos colas basada en una simulación histórica no paramétrica de 501 observaciones históricas en los factores de riesgo.

Desempeño Histórico

| | |
|--------------|---|
| Clase | Índice de Referencia: Bloomberg Global Agg. Index 50% / FTSE All World Index 50% |
| F3 | |

Tabla de Rendimientos Efectivos

| | Último Mes | Últimos 3 Meses | Últimos 12 Meses | 2023 | 2022 | 2021 |
|---------------------------------|------------|-----------------|------------------|---------|----------|---------|
| RENDIMIENTO BRUTO | -1.08 % | 0.04 % | 1.40 % | -2.58 % | -17.67 % | 10.92 % |
| RENDIMIENTO NETO | -1.25 % | -0.44 % | -0.67 % | -4.61 % | -19.31 % | 8.70 % |
| TASA LIBRE DE RIESGO (CETES 28) | 11.03 % | 11.13 % | 11.15 % | 11.08 % | 7.60 % | 4.43 % |
| ÍNDICE DE REFERENCIA | -1.27 % | 0.19 % | 1.40 % | -1.95 % | -21.60 % | 8.85 % |

-El rendimiento neto es después de comisiones y el que obtuvo el inversionista en el periodo.
 -La tasa libre de riesgo es una tasa que no incluye descuentos por comisiones o cualquier otro gasto.
 -El desempeño del Fondo de Inversión en el pasado, no necesariamente es indicativo del desempeño que tendrá la inversión en el futuro.

Régimen y Política de Inversión

a) Estrategia de Administración: Activa.
 b) Montos máximos o mínimos de inversión de los principales activos objeto de inversión del Fondo:

| | Mín | Máx |
|---|-----|------|
| ETF's | | 100% |
| Valores de deuda en directo o a través de FI y/o ETF's. | 25% | 75% |
| Valores de renta variable en directo o a través de Fondos de Inversión y/o ETF's. | 25% | 75% |
| Valores Extranjeros, conforme a la CUF, Art. 5 fracs. III, IV, V y VII. | | 75% |
| Valores respaldados por activos. | | 25% |

c) Política de inversión: El FI podrá invertir en instrumentos de inversión de deuda y/o de renta variable.

d) El objetivo del rendimiento del Fondo es: Bloomberg Global Agg. Index 50%/ FTSE All World Index 50% y se puede consultar en [www.banorte.com/Indices de Referencia](http://www.banorte.com/Indices_de Referencia)

e) NTE4 podrá invertir hasta un 75% de su activo neto en Fondos de Inversión y/o en activos de deuda emitidos, avalados o aceptados por Instituciones de Crédito que formen parte del mismo Consorcio o Grupo empresarial al que pertenezca su Sociedad Operadora de acuerdo con el régimen de inversión, cumpliendo con lo establecido en el artículo 6 fracción I de la CUF.

f) NTE4 podrá realizar operaciones de préstamo de valores con un plazo máximo de 1 año, con prórrogas por igual periodo.

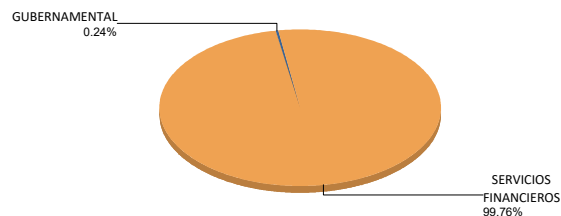
g) NTE4 no invertirá en instrumentos financieros derivados, valores estructurados, FIBRAS ni en CKDs. NTE4 podrá adquirir valores respaldados por activos y podrá invertir en ETF's.

Composición de la Cartera de Inversión

Principales inversiones al mes de marzo 2024

| Clave de Pizarra | Activo Objeto de Inversión | | | Monto Miles de \$ | % |
|----------------------|----------------------------|-------------------------|--------------|-------------------|-------------|
| | Emisora | Nombre/Subyacente | Tipo | | |
| 1VAGU N | VanguardGlobal AG | Bonos corporativos USD | MEC.INV.COL. | 425,916 | 48.07% |
| 2CSPX N | Ishares Core S&P | Acc alta capitaliza EUA | MEC.INV.COL. | 132,770 | 14.99% |
| 3VWCG N | VanguardFTSE D Eur | Acciones europeas | MEC.INV.COL. | 70,513 | 7.96% |
| 4VDEA N | Vanguard USD Em M | Bonos gub merc emer | MEC.INV.COL. | 53,443 | 6.03% |
| 5VDPA N | Vanguard US CorpB | Bonos corporativos USD | MEC.INV.COL. | 52,772 | 5.96% |
| 6VFEA N | Vanguard FTSE EM | Accs mercados emergent | MEC.INV.COL. | 52,003 | 5.87% |
| 7VJPA N | VanguardFTSEJapan | Accs empresas japonesas | MEC.INV.COL. | 26,220 | 2.96% |
| 8IVV * | iShares C S&P 500 | Acc empresas Gr EE.UU. | MEC.INV.COL. | 26,122 | 2.95% |
| 9VAPU N | Vanguard FTSE DAP | Accs mercados desarrod | MEC.INV.COL. | 26,008 | 2.94% |
| 10VTV * | Vanguard Value | Acc alta capitalización | MEC.INV.COL. | 18,018 | 2.03% |
| Cartera Total | | | | 885,981 | 100% |

Por Sector de Actividad Económica



Comisiones y Remuneraciones por la Prestación de Servicios

Pagadas por el cliente

| Concepto | Clase F3 | | Clase más representativa (F4) | |
|--|------------|------------|-------------------------------|------------|
| | % | \$ | % | \$ |
| INCUMPLIMIENTO PLAZO MÍNIMO DE PERMANENCIA | n/a | n/a | n/a | n/a |
| INCUMPLIMIENTO SALDO MÍNIMO DE INVERSIÓN | n/a | n/a | n/a | n/a |
| COMPRA DE ACCIONES | n/a | n/a | n/a | n/a |
| VENTA DE ACCIONES | n/a | n/a | n/a | n/a |
| SERVICIOS POR ASESORÍA | n/a | n/a | n/a | n/a |
| SERVICIO ADMINISTRACIÓN DE ACCIONES | n/a | n/a | n/a | n/a |
| OTRAS | n/a | n/a | n/a | n/a |
| Total | n/a | n/a | n/a | n/a |

No aplica para ninguna clase accionaria.

Pagadas por el Fondo de Inversión

(cifras correspondientes al mes de marzo 2024)

| Concepto | Clase F3 | | Clase más representativa (F4) | |
|---|--------------|--------------|-------------------------------|--------------|
| | % | \$ | % | \$ |
| ADMINISTRACIÓN DE ACTIVOS | 0.480 | 4.80 | 0.555 | 5.55 |
| ADMINISTRACIÓN ACTIVOS S/ DESEMPEÑO | n/a | n/a | n/a | n/a |
| DISTRIBUCIÓN DE ACCIONES | 1.120 | 11.20 | 1.295 | 12.95 |
| VALUACIÓN DE ACCIONES | 0.009 | 0.09 | 0.009 | 0.09 |
| DEPÓSITO DE ACCIONES DEL FI | 0.000 | 0.00 | 0.000 | 0.00 |
| DEPÓSITO DE ACTIVOS OBJETO DE INVERSIÓN | 0.000 | 0.00 | 0.000 | 0.00 |
| CONTABILIDAD | 0.014 | 0.14 | 0.014 | 0.14 |
| OTRAS | 0.010 | 0.10 | 0.010 | 0.10 |
| Total | 1.634 | 16.34 | 1.884 | 18.84 |

*Porcentajes y cifras en pesos anualizados. Monto por cada \$1,000 pesos invertidos.

Otros incluye: proveedor de precios, otros servicios administrativos, custodia, cuotas de CNBV, de Bolsas de Valores y de Auditoría Externa.

Información sobre comisiones y remuneraciones

Las comisiones por compra y venta de acciones pueden disminuir el monto total de su inversión. Esto implica que usted recibiría un monto menor después de una operación. Lo anterior, junto con las comisiones pagadas por el Fondo, representa una reducción del rendimiento total que recibiría por su inversión en el Fondo de Inversión.

Algunos prestadores de servicios pueden establecer acuerdos con el Fondo de Inversión y ofrecerle descuentos por sus servicios. Para conocer de su existencia y el posible beneficio para usted, pregunte con su distribuidor.

El Prospecto de Información al Público Inversionista contiene un mayor detalle de los conflictos de interés a los que pudiera estar sujeto cualquier prestador de servicios del Fondo de Inversión.

Políticas para la compra - venta de acciones

| | | | |
|-------------------------------------|----------------------------|-----------------------------|--|
| Plazo mínimo de permanencia: | No tiene. | Liquidez: | 48 horas (las solicitudes reciben todos los días hábiles). |
| Recepción de órdenes: | Todos los días hábiles. | Horario: | Apertura: 08:00 horas, tiempo del centro de México. Cierre: 13:00 horas, tiempo del centro de México. |
| Ejecución de operaciones: | Mismo día de la recepción. | Límites de recompra: | Hasta el 10% del activo neto del Fondo. |
| Liquidación de operaciones: | 48 horas hábiles. | Diferencial*: | El Fondo aplicó un diferencial al precio de sus acciones el 31 de enero de 2020. |

*El Fondo de Inversión, ante condiciones desordenadas de mercado u operaciones inusuales, podrá aplicar a las operaciones de compraventa de sus acciones, un diferencial sobre el precio actualizado de valuación de dichas acciones, que haya determinado previamente, y conservarlo a favor de los inversionistas que permanezcan en el Fondo de Inversión.

Prestadores de Servicios

| | |
|---|---|
| Operadora: | Operadora de Fondos Banorte, S.A. de C.V., Sociedad Operadora de Fondos de Inversión, Grupo Financiero Banorte. |
| Distribuidora: | Consultar Punto 2, inciso f) del Prospecto de Información. |
| Valuadora: | GAF Operadora, S.A. de C.V., Sociedad Operadora Limitada de Fondos de Inversión. |
| Institución Calificadora de Valores: | N/A |
| Proveedor de Precios: | Valuación Operativa y Referencias de Mercado, S.A. de C.V. |

Advertencias

El Fondo de Inversión no cuenta con garantía alguna del Gobierno Federal, las entidades de la administración pública paraestatal, ni de la Sociedad Operadora ni del Grupo Financiero al que pertenece. La inversión en el Fondo de Inversión se encuentra respaldada hasta por el monto de su patrimonio.

La autorización de los prospectos de información al público inversionista no implica certificación sobre la bondad de las acciones que emitan o sobre la solvencia, liquidez, calidad crediticia o desempeño futuro de los fondos, ni de los Activos Objeto de Inversión que conforman su cartera.

Ningún intermediario financiero, apoderado para celebrar operaciones con el público, o cualquier otra persona, está autorizado para proporcionar información o hacer declaración alguna adicional al contenido del presente documento o el Prospecto de Información al Público Inversionista, por lo que deberán entenderse como no autorizados por el Fondo de Inversión.

Para mayor información, visite la página de internet de nuestra Sociedad Operadora y/o Distribuidoras, en donde podrá consultar el Prospecto de Información al Público Inversionista, así como la información actualizada sobre la cartera de inversiones del Fondo de Inversión.

El presente documento y el Prospecto de Información al Público Inversionista son los únicos documentos de venta que reconoce el Fondo de Inversión como válidos.

Centro de Atención al Inversionista

| | |
|------------------|---|
| Contacto: | Centro de Contacto. |
| Teléfono: | 800 493 2000 |
| Horario: | 08:30 a 18:00 horas, tiempo del centro de México. |

Página(s) electrónica(s)

| | |
|-----------------------|-----------------------------------|
| Operadora: | www.banorte.com/fondosdeinversion |
| Distribuidora: | www.banorte.com/fondosdeinversion |

DOCUMENTO CON INFORMACIÓN CLAVE PARA LA INVERSIÓN

Fondo Banorte 37, S.A. de C.V. F.I.R.V administrado por Operadora de Fondos Banorte, S.A. de C.V., Sociedad Operadora de Fondos de Inversión, GFB

| | | | | |
|-------------------------------|--|----------------------------------|-----------------------------|---------------------------------------|
| Tipo: | RENTA VARIABLE | Serie B, Clase Accionaria | Posibles Adquirentes | Monto Mínimo de Inversión (\$) |
| Categoría: | DISCRECIONAL (RVDIS) | F2 | PERSONAS FÍSICAS | \$10,000,000.00 |
| Clave de Pizarra: | NTE4 | | | |
| Calificación: | N/A | | | |
| Fecha de Autorización: | 14 diciembre 2023 <i>No. Oficio 157/666/2023</i> | | | |

Importante: El valor de un Fondo de Inversión, cualquiera que sea su política de inversión, está sujeta a la fluctuación de los mercados, por lo que el inversionista puede obtener ganancias y pérdidas.

Objetivo de Inversión

NTE4 es un Fondo discrecional (en la ponderación de mercados y/o selección de instrumentos de inversión) que buscará ofrecer a los clientes rendimientos de una cartera patrimonial conformada por instrumentos de inversión de deuda y/o en valores de renta variable en moneda nacional y/o extranjera a través de Exchange Traded Funds (ETF's) por sus siglas en inglés.

NTE4 podrá invertir sus recursos a través de acciones de Fondos de Inversión, valores de renta variable y/o de deuda, valores extranjeros, acciones, mecanismos de inversión colectiva ETF's listados en el mercado local o en mercados internacionales denominados en moneda nacional y de forma complementaria se podrá invertir en valores respaldados por activos y/o en depósitos bancarios de dinero a la vista en entidades financieras, inclusive del exterior denominados en moneda nacional y/o en moneda extranjera.

NTE4 está orientado a pequeños, medianos y/o grandes inversionistas, personas físicas, personas morales, personas no sujetas a retención y/o Fondos de Inversión (conforme a los montos mínimos de inversión establecidos para cada clase y a su nivel de complejidad o sofisticación) que busquen inversiones de largo plazo y un nivel de riesgo muy alto, en función del objetivo y estrategia del Fondo.

Información Relevante

Por el grado de especialización del Fondo, éste se recomienda a inversionistas con amplios conocimientos financieros.

La Sociedad Operadora ha celebrado con VIGM, S.A. de C.V., Asesor en Inversiones Independiente (Vanguard) un contrato en virtud del cual Vanguard presta servicios de asesoría de inversión no discrecional para NTE4, siendo la Sociedad Operadora la única y exclusiva responsable de las decisiones de inversión de NTE4.

Los Fondos de Inversión no cuentan con Asamblea de Accionistas, Consejo de Administración o Comisario:

-Las funciones de la Asamblea de Accionistas, así como las actividades del Consejo de Administración están encomendadas a Operadora de Fondos Banorte, S.A. de C.V., Sociedad Operadora de Fondos de Inversión, Grupo Financiero Banorte.

-La vigilancia del Fondo está asignada al Contralor Normativo de la Sociedad Operadora.

Valor en riesgo (VaR) de la cartera de inversión respecto de sus activos netos: 2.90%, con un nivel de confianza del 95% a dos colas.

La pérdida máxima que en un escenario pesimista (3 en 100 veces) puede enfrentar el Fondo en un lapso de 1 día es de \$29.00 pesos por cada \$1,000 pesos invertidos. (Este dato es solo una estimación, y es válida únicamente en condiciones normales de mercado, las expectativas de pérdida podrían ser mayores, incluso por el monto total de la inversión realizada).

Se entiende por VaR a la pérdida máxima potencial en condiciones normales de mercado que pueden tener los activos netos de un Fondo de Inversión, calculada con un horizonte de tiempo de 1 día y con nivel de confianza al 95% a dos colas basada en una simulación histórica no paramétrica de 501 observaciones históricas en los factores de riesgo.

Desempeño Histórico

| | |
|--------------------|---|
| Clase F2 | Índice de Referencia: Bloomberg Global Agg. Index 50% / FTSE All World Index 50% |
|--------------------|---|

Tabla de Rendimientos Efectivos

| | Último Mes | Últimos 3 Meses | Últimos 12 Meses | 2023 | 2022 | 2021 |
|---------------------------------|------------|-----------------|------------------|---------|----------|---------|
| RENDIMIENTO BRUTO | -1.08 % | 0.04 % | 1.40 % | -2.58 % | -17.67 % | 10.92 % |
| RENDIMIENTO NETO | -1.22 % | -0.37 % | -0.38 % | -4.33 % | -19.08 % | 9.01 % |
| TASA LIBRE DE RIESGO (CETES 28) | 11.03 % | 11.13 % | 11.15 % | 11.08 % | 7.60 % | 4.43 % |
| ÍNDICE DE REFERENCIA | -1.27 % | 0.19 % | 1.40 % | -1.95 % | -21.60 % | 8.85 % |

-El rendimiento neto es después de comisiones y el que obtuvo el inversionista en el periodo.
-La tasa libre de riesgo es una tasa que no incluye descuentos por comisiones o cualquier otro gasto.
-El desempeño del Fondo de Inversión en el pasado, no necesariamente es indicativo del desempeño que tendrá la inversión en el futuro.

Régimen y Política de Inversión

a) Estrategia de Administración: Activa.
b) Montos máximos o mínimos de inversión de los principales activos objeto de inversión del Fondo:

| | Mín | Máx |
|---|-----|------|
| ETF's | | 100% |
| Valores de deuda en directo o a través de FI y/o ETF's. | 25% | 75% |
| Valores de renta variable en directo o a través de Fondos de Inversión y/o ETF's. | 25% | 75% |
| Valores Extranjeros, conforme a la CUFI, Art. 5 fracs. III, IV, V y VII. | | 75% |
| Valores respaldados por activos. | | 25% |

c) Política de inversión: El FI podrá invertir en instrumentos de inversión de deuda y/o de renta variable.

d) El objetivo del rendimiento del Fondo es: Bloomberg Global Agg. Index 50%/ FTSE All World Index 50% y se puede consultar en [www.banorte.com/Indices de Referencia](http://www.banorte.com/Indices_de Referencia)

e) NTE4 podrá invertir hasta un 75% de su activo neto en Fondos de Inversión y/o en activos de deuda emitidos, avalados o aceptados por Instituciones de Crédito que formen parte del mismo Consorcio o Grupo empresarial al que pertenezca su Sociedad Operadora de acuerdo con el régimen de inversión, cumpliendo con lo establecido en el artículo 6 fracción I de la CUFI.

f) NTE4 podrá realizar operaciones de préstamo de valores con un plazo máximo de 1 año, con prórrogas por igual periodo.

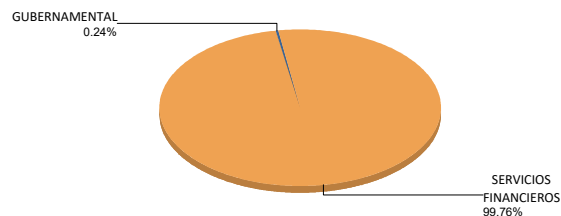
g) NTE4 no invertirá en instrumentos financieros derivados, valores estructurados, FIBRAS ni en CKDs. NTE4 podrá adquirir valores respaldados por activos y podrá invertir en ETF's.

Composición de la Cartera de Inversión

Principales inversiones al mes de marzo 2024

| Clave de Pizarra | Activo Objeto de Inversión | | | Monto Miles de \$ | % |
|----------------------|----------------------------|-------------------------|--------------|-------------------|-------------|
| | Emisora | Nombre/Subyacente | Tipo | | |
| 1VAGU N | VanguardGlobal AG | Bonos corporativos USD | MEC.INV.COL. | 425,916 | 48.07% |
| 2CSPX N | Ishares Core S&P | Acc alta capitaliza EUA | MEC.INV.COL. | 132,770 | 14.99% |
| 3VWCG N | VanguardFTSE D Eur | Acciones europeas | MEC.INV.COL. | 70,513 | 7.96% |
| 4VDEA N | Vanguard USD Em M | Bonos gub merc emer | MEC.INV.COL. | 53,443 | 6.03% |
| 5VDPAN | Vanguard US CorpB | Bonos corporativos USD | MEC.INV.COL. | 52,772 | 5.96% |
| 6VFEA N | Vanguard FTSE EM | Accs mercados emergent | MEC.INV.COL. | 52,003 | 5.87% |
| 7VJPA N | VanguardFTSEJapan | Accs empresas japonesas | MEC.INV.COL. | 26,220 | 2.96% |
| 8IVV * | iShares C S&P 500 | Acc empresas Gr EE.UU. | MEC.INV.COL. | 26,122 | 2.95% |
| 9VAPU N | Vanguard FTSE DAP | Accs mercados desarrod | MEC.INV.COL. | 26,008 | 2.94% |
| 10VTV * | Vanguard Value | Acc alta capitalización | MEC.INV.COL. | 18,018 | 2.03% |
| Cartera Total | | | | 885,981 | 100% |

Por Sector de Actividad Económica



Comisiones y Remuneraciones por la Prestación de Servicios

Pagadas por el cliente

| Concepto | Clase F2 | | Clase más representativa (F4) | |
|--|------------|------------|-------------------------------|------------|
| | % | \$ | % | \$ |
| INCUMPLIMIENTO PLAZO MÍNIMO DE PERMANENCIA | n/a | n/a | n/a | n/a |
| INCUMPLIMIENTO SALDO MÍNIMO DE INVERSIÓN | n/a | n/a | n/a | n/a |
| COMPRA DE ACCIONES | n/a | n/a | n/a | n/a |
| VENTA DE ACCIONES | n/a | n/a | n/a | n/a |
| SERVICIOS POR ASESORÍA | n/a | n/a | n/a | n/a |
| SERVICIO ADMINISTRACIÓN DE ACCIONES | n/a | n/a | n/a | n/a |
| OTRAS | n/a | n/a | n/a | n/a |
| Total | n/a | n/a | n/a | n/a |

No aplica para ninguna clase accionaria.

Pagadas por el Fondo de Inversión

(cifras correspondientes al mes de marzo 2024)

| Concepto | Clase F2 | | Clase más representativa (F4) | |
|---|--------------|--------------|-------------------------------|--------------|
| | % | \$ | % | \$ |
| ADMINISTRACIÓN DE ACTIVOS | 0.405 | 4.05 | 0.555 | 5.55 |
| ADMINISTRACIÓN ACTIVOS S/ DESEMPEÑO | n/a | n/a | n/a | n/a |
| DISTRIBUCIÓN DE ACCIONES | 0.945 | 9.45 | 1.295 | 12.95 |
| VALUACIÓN DE ACCIONES | 0.009 | 0.09 | 0.009 | 0.09 |
| DEPÓSITO DE ACCIONES DEL FI | 0.000 | 0.00 | 0.000 | 0.00 |
| DEPÓSITO DE ACTIVOS OBJETO DE INVERSIÓN | 0.000 | 0.00 | 0.000 | 0.00 |
| CONTABILIDAD | 0.014 | 0.14 | 0.014 | 0.14 |
| OTRAS | 0.010 | 0.10 | 0.010 | 0.10 |
| Total | 1.384 | 13.84 | 1.884 | 18.84 |

*Porcentajes y cifras en pesos anualizados. Monto por cada \$1,000 pesos invertidos.

Otros incluye: proveedor de precios, otros servicios administrativos, custodia, cuotas de CNBV, de Bolsas de Valores y de Auditoría Externa.

Información sobre comisiones y remuneraciones

Las comisiones por compra y venta de acciones pueden disminuir el monto total de su inversión. Esto implica que usted recibiría un monto menor después de una operación. Lo anterior, junto con las comisiones pagadas por el Fondo, representa una reducción del rendimiento total que recibiría por su inversión en el Fondo de Inversión.

Algunos prestadores de servicios pueden establecer acuerdos con el Fondo de Inversión y ofrecerle descuentos por sus servicios. Para conocer de su existencia y el posible beneficio para usted, pregunte con su distribuidor.

El Prospecto de Información al Público Inversionista contiene un mayor detalle de los conflictos de interés a los que pudiera estar sujeto cualquier prestador de servicios del Fondo de Inversión.

Políticas para la compra - venta de acciones

| | | | |
|-------------------------------------|----------------------------|-----------------------------|--|
| Plazo mínimo de permanencia: | No tiene. | Liquidez: | 48 horas (las solicitudes reciben todos los días hábiles). |
| Recepción de órdenes: | Todos los días hábiles. | Horario: | Apertura: 08:00 horas, tiempo del centro de México. Cierre: 13:00 horas, tiempo del centro de México. |
| Ejecución de operaciones: | Mismo día de la recepción. | Límites de recompra: | Hasta el 10% del activo neto del Fondo. |
| Liquidación de operaciones: | 48 horas hábiles. | Diferencial*: | El Fondo aplicó un diferencial al precio de sus acciones el 31 de enero de 2020. |

*El Fondo de Inversión, ante condiciones desordenadas de mercado u operaciones inusuales, podrá aplicar a las operaciones de compraventa de sus acciones, un diferencial sobre el precio actualizado de valuación de dichas acciones, que haya determinado previamente, y conservarlo a favor de los inversionistas que permanezcan en el Fondo de Inversión.

Prestadores de Servicios

| | |
|---|---|
| Operadora: | Operadora de Fondos Banorte, S.A. de C.V., Sociedad Operadora de Fondos de Inversión, Grupo Financiero Banorte. |
| Distribuidora: | Consultar Punto 2, inciso f) del Prospecto de Información. |
| Valuadora: | GAF Operadora, S.A. de C.V., Sociedad Operadora Limitada de Fondos de Inversión. |
| Institución Calificadora de Valores: | N/A |
| Proveedor de Precios: | Valuación Operativa y Referencias de Mercado, S.A. de C.V. |

Advertencias

El Fondo de Inversión no cuenta con garantía alguna del Gobierno Federal, las entidades de la administración pública paraestatal, ni de la Sociedad Operadora ni del Grupo Financiero al que pertenece. La inversión en el Fondo de Inversión se encuentra respaldada hasta por el monto de su patrimonio.

La autorización de los prospectos de información al público inversionista no implica certificación sobre la bondad de las acciones que emitan o sobre la solvencia, liquidez, calidad crediticia o desempeño futuro de los fondos, ni de los Activos Objeto de Inversión que conforman su cartera.

Ningún intermediario financiero, apoderado para celebrar operaciones con el público, o cualquier otra persona, está autorizado para proporcionar información o hacer declaración alguna adicional al contenido del presente documento o el Prospecto de Información al Público Inversionista, por lo que deberán entenderse como no autorizados por el Fondo de Inversión.

Para mayor información, visite la página de internet de nuestra Sociedad Operadora y/o Distribuidoras, en donde podrá consultar el Prospecto de Información al Público Inversionista, así como la información actualizada sobre la cartera de inversiones del Fondo de Inversión.

El presente documento y el Prospecto de Información al Público Inversionista son los únicos documentos de venta que reconoce el Fondo de Inversión como válidos.

Centro de Atención al Inversionista

| | |
|------------------|---|
| Contacto: | Centro de Contacto. |
| Teléfono: | 800 493 2000 |
| Horario: | 08:30 a 18:00 horas, tiempo del centro de México. |

Página(s) electrónica(s)

| | |
|-----------------------|-----------------------------------|
| Operadora: | www.banorte.com/fondosdeinversion |
| Distribuidora: | www.banorte.com/fondosdeinversion |

DOCUMENTO CON INFORMACIÓN CLAVE PARA LA INVERSIÓN

Fondo Banorte 37, S.A. de C.V. F.I.R.V administrado por Operadora de Fondos Banorte, S.A. de C.V., Sociedad Operadora de Fondos de Inversión, GFB

| | | | | |
|-------------------------------|--|----------------------------------|-----------------------------|---------------------------------------|
| Tipo: | RENTA VARIABLE | Serie B, Clase Accionaria | Posibles Adquirentes | Monto Mínimo de Inversión (\$) |
| Categoría: | DISCRECIONAL (RVDIS) | F1 | PERSONAS FÍSICAS | \$50,000,000.00 |
| Clave de Pizarra: | NTE4 | | | |
| Calificación: | N/A | | | |
| Fecha de Autorización: | 14 diciembre 2023 <i>No. Oficio 157/666/2023</i> | | | |

Importante: El valor de un Fondo de Inversión, cualquiera que sea su política de inversión, está sujeta a la fluctuación de los mercados, por lo que el inversionista puede obtener ganancias y pérdidas.

Objetivo de Inversión

NTE4 es un Fondo discrecional (en la ponderación de mercados y/o selección de instrumentos de inversión) que buscará ofrecer a los clientes rendimientos de una cartera patrimonial conformada por instrumentos de inversión de deuda y/o en valores de renta variable en moneda nacional y/o extranjera a través de Exchange Traded Funds (ETF's) por sus siglas en inglés.

NTE4 podrá invertir sus recursos a través de acciones de Fondos de Inversión, valores de renta variable y/o de deuda, valores extranjeros, acciones, mecanismos de inversión colectiva ETF's listados en el mercado local o en mercados internacionales denominados en moneda nacional y de forma complementaria se podrá invertir en valores respaldados por activos y/o en depósitos bancarios de dinero a la vista en entidades financieras, inclusive del exterior denominados en moneda nacional y/o en moneda extranjera.

NTE4 está orientado a pequeños, medianos y/o grandes inversionistas, personas físicas, personas morales, personas no sujetas a retención y/o Fondos de Inversión (conforme a los montos mínimos de inversión establecidos para cada clase y a su nivel de complejidad o sofisticación) que busquen inversiones de largo plazo y un nivel de riesgo muy alto, en función del objetivo y estrategia del Fondo.

Información Relevante

Por el grado de especialización del Fondo, éste se recomienda a inversionistas con amplios conocimientos financieros.

La Sociedad Operadora ha celebrado con VIGM, S.A. de C.V., Asesor en Inversiones Independiente (Vanguard) un contrato en virtud del cual Vanguard presta servicios de asesoría de inversión no discrecional para NTE4, siendo la Sociedad Operadora la única y exclusiva responsable de las decisiones de inversión de NTE4.

Los Fondos de Inversión no cuentan con Asamblea de Accionistas, Consejo de Administración o Comisario:

-Las funciones de la Asamblea de Accionistas, así como las actividades del Consejo de Administración están encomendadas a Operadora de Fondos Banorte, S.A. de C.V., Sociedad Operadora de Fondos de Inversión, Grupo Financiero Banorte.

-La vigilancia del Fondo está asignada al Contralor Normativo de la Sociedad Operadora.

Valor en riesgo (VaR) de la cartera de inversión respecto de sus activos netos: 2.90%, con un nivel de confianza del 95% a dos colas.

La pérdida máxima que en un escenario pesimista (3 en 100 veces) puede enfrentar el Fondo en un lapso de 1 día es de \$29.00 pesos por cada \$1,000 pesos invertidos. (Este dato es solo una estimación, y es válida únicamente en condiciones normales de mercado, las expectativas de pérdida podrían ser mayores, incluso por el monto total de la inversión realizada).

Se entiende por VaR a la pérdida máxima potencial en condiciones normales de mercado que pueden tener los activos netos de un Fondo de Inversión, calculada con un horizonte de tiempo de 1 día y con nivel de confianza al 95% a dos colas basada en una simulación histórica no paramétrica de 501 observaciones históricas en los factores de riesgo.

Desempeño Histórico

| | |
|--------------|---|
| Clase | Índice de Referencia: Bloomberg Global Agg. Index 50% / FTSE All World Index 50% |
| F1 | |

Tabla de Rendimientos Efectivos

| | Último Mes | Últimos 3 Meses | Últimos 12 Meses | 2023 | 2022 | 2021 |
|---------------------------------|------------|-----------------|------------------|---------|----------|---------|
| RENDIMIENTO BRUTO | -1.08 % | 0.04 % | 1.40 % | -2.58 % | -17.67 % | 10.92 % |
| RENDIMIENTO NETO | -1.20 % | -0.29 % | -0.09 % | -4.06 % | -18.84 % | 9.33 % |
| TASA LIBRE DE RIESGO (CETES 28) | 11.03 % | 11.13 % | 11.15 % | 11.08 % | 7.60 % | 4.43 % |
| ÍNDICE DE REFERENCIA | -1.27 % | 0.19 % | 1.40 % | -1.95 % | -21.60 % | 8.85 % |

-El rendimiento neto es después de comisiones y el que obtuvo el inversionista en el periodo.
 -La tasa libre de riesgo es una tasa que no incluye descuentos por comisiones o cualquier otro gasto.
 -El desempeño del Fondo de Inversión en el pasado, no necesariamente es indicativo del desempeño que tendrá la inversión en el futuro.

Régimen y Política de Inversión

- a) Estrategia de Administración: Activa.
- b) Montos máximos o mínimos de inversión de los principales activos objeto de inversión del Fondo:

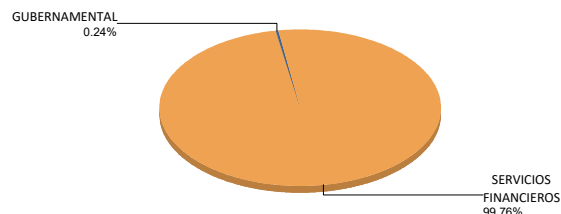
| | Mín | Máx |
|---|-----|------|
| ETF's | | 100% |
| Valores de deuda en directo o a través de FI y/o ETF's. | 25% | 75% |
| Valores de renta variable en directo o a través de Fondos de Inversión y/o ETF's. | 25% | 75% |
| Valores Extranjeros, conforme a la CUF, Art. 5 fracs. III, IV, V y VII. | | 75% |
| Valores respaldados por activos. | | 25% |
- c) Política de inversión: El FI podrá invertir en instrumentos de inversión de deuda y/o de renta variable.
- d) El objetivo del rendimiento del Fondo es: Bloomberg Global Agg. Index 50%/ FTSE All World Index 50% y se puede consultar en [www.banorte.com/Indices de Referencia](http://www.banorte.com/Indices_de Referencia)
- e) NTE4 podrá invertir hasta un 75% de su activo neto en Fondos de Inversión y/o en activos de deuda emitidos, avalados o aceptados por Instituciones de Crédito que formen parte del mismo Consorcio o Grupo empresarial al que pertenezca su Sociedad Operadora de acuerdo con el régimen de inversión, cumpliendo con lo establecido en el artículo 6 fracción I de la CUF.
- f) NTE4 podrá realizar operaciones de préstamo de valores con un plazo máximo de 1 año, con prórrogas por igual periodo.
- g) NTE4 no invertirá en instrumentos financieros derivados, valores estructurados, FIBRAS ni en CKDs. NTE4 podrá adquirir valores respaldados por activos y podrá invertir en ETF's.

Composición de la Cartera de Inversión

Principales inversiones al mes de marzo 2024

| Clave de Pizarra | Activo Objeto de Inversión | | | Monto Miles de \$ | % |
|----------------------|----------------------------|-------------------------|--------------|-------------------|-------------|
| | Emisora | Nombre/Subyacente | Tipo | | |
| 1 VAGU N | VanguardGlobal AG | Bonos corporativos USD | MEC.INV.COL. | 425,916 | 48.07% |
| 2 CSPX N | Ishares Core S&P | Acc alta capitaliza EUA | MEC.INV.COL. | 132,770 | 14.99% |
| 3 VWCG N | VanguardFTSE D Eur | Acciones europeas | MEC.INV.COL. | 70,513 | 7.96% |
| 4 VDEA N | Vanguard USD Em M | Bonos gub merc emer | MEC.INV.COL. | 53,443 | 6.03% |
| 5 VDPA N | Vanguard US CorpB | Bonos corporativos USD | MEC.INV.COL. | 52,772 | 5.96% |
| 6 VFEA N | Vanguard FTSE EM | Accs mercados emergent | MEC.INV.COL. | 52,003 | 5.87% |
| 7 VJPA N | VanguardFTSEJapan | Accs empresas japonesas | MEC.INV.COL. | 26,220 | 2.96% |
| 8 IVV * | iShares C S&P 500 | Acc empresas Gr EE.UU. | MEC.INV.COL. | 26,122 | 2.95% |
| 9 VAPU N | Vanguard FTSE DAP | Accs mercados desarrod | MEC.INV.COL. | 26,008 | 2.94% |
| 10 VTV * | Vanguard Value | Acc alta capitalización | MEC.INV.COL. | 18,018 | 2.03% |
| Cartera Total | | | | 885,981 | 100% |

Por Sector de Actividad Económica



Comisiones y Remuneraciones por la Prestación de Servicios
Pagadas por el cliente

| Concepto | Clase F1 | | Clase más representativa (F4) | |
|--|------------|------------|-------------------------------|------------|
| | % | \$ | % | \$ |
| INCUMPLIMIENTO PLAZO MÍNIMO DE PERMANENCIA | n/a | n/a | n/a | n/a |
| INCUMPLIMIENTO SALDO MÍNIMO DE INVERSIÓN | n/a | n/a | n/a | n/a |
| COMPRA DE ACCIONES | n/a | n/a | n/a | n/a |
| VENTA DE ACCIONES | n/a | n/a | n/a | n/a |
| SERVICIOS POR ASESORÍA | n/a | n/a | n/a | n/a |
| SERVICIO ADMINISTRACIÓN DE ACCIONES | n/a | n/a | n/a | n/a |
| OTRAS | n/a | n/a | n/a | n/a |
| Total | n/a | n/a | n/a | n/a |

No aplica para ninguna clase accionaria.

Pagadas por el Fondo de Inversión

(cifras correspondientes al mes de marzo 2024)

| Concepto | Clase F1 | | Clase más representativa (F4) | |
|---|--------------|--------------|-------------------------------|--------------|
| | % | \$ | % | \$ |
| ADMINISTRACIÓN DE ACTIVOS | 0.330 | 3.30 | 0.555 | 5.55 |
| ADMINISTRACIÓN ACTIVOS S/ DESEMPEÑO | n/a | n/a | n/a | n/a |
| DISTRIBUCIÓN DE ACCIONES | 0.770 | 7.70 | 1.295 | 12.95 |
| VALUACIÓN DE ACCIONES | 0.009 | 0.09 | 0.009 | 0.09 |
| DEPÓSITO DE ACCIONES DEL FI | 0.000 | 0.00 | 0.000 | 0.00 |
| DEPÓSITO DE ACTIVOS OBJETO DE INVERSIÓN | 0.000 | 0.00 | 0.000 | 0.00 |
| CONTABILIDAD | 0.014 | 0.14 | 0.014 | 0.14 |
| OTRAS | 0.010 | 0.10 | 0.010 | 0.10 |
| Total | 1.134 | 11.34 | 1.884 | 18.84 |

*Porcentajes y cifras en pesos anualizados. Monto por cada \$1,000 pesos invertidos.

Otros incluye: proveedor de precios, otros servicios administrativos, custodia, cuotas de CNBV, de Bolsas de Valores y de Auditoría Externa.

Información sobre comisiones y remuneraciones

Las comisiones por compra y venta de acciones pueden disminuir el monto total de su inversión. Esto implica que usted recibiría un monto menor después de una operación. Lo anterior, junto con las comisiones pagadas por el Fondo, representa una reducción del rendimiento total que recibiría por su inversión en el Fondo de Inversión.

Algunos prestadores de servicios pueden establecer acuerdos con el Fondo de Inversión y ofrecerle descuentos por sus servicios. Para conocer de su existencia y el posible beneficio para usted, pregunte con su distribuidor.

El Prospecto de Información al Público Inversionista contiene un mayor detalle de los conflictos de interés a los que pudiera estar sujeto cualquier prestador de servicios del Fondo de Inversión.

Políticas para la compra - venta de acciones

| | | | |
|-------------------------------------|----------------------------|-----------------------------|--|
| Plazo mínimo de permanencia: | No tiene. | Liquidez: | 48 horas (las solicitudes reciben todos los días hábiles). |
| Recepción de órdenes: | Todos los días hábiles. | Horario: | Apertura: 08:00 horas, tiempo del centro de México. Cierre: 13:00 horas, tiempo del centro de México. |
| Ejecución de operaciones: | Mismo día de la recepción. | Límites de recompra: | Hasta el 10% del activo neto del Fondo. |
| Liquidación de operaciones: | 48 horas hábiles. | Diferencial*: | El Fondo aplicó un diferencial al precio de sus acciones el 31 de enero de 2020. |

*El Fondo de Inversión, ante condiciones desordenadas de mercado u operaciones inusuales, podrá aplicar a las operaciones de compraventa de sus acciones, un diferencial sobre el precio actualizado de valuación de dichas acciones, que haya determinado previamente, y conservarlo a favor de los inversionistas que permanezcan en el Fondo de Inversión.

Prestadores de Servicios

| | |
|---|---|
| Operadora: | Operadora de Fondos Banorte, S.A. de C.V., Sociedad Operadora de Fondos de Inversión, Grupo Financiero Banorte. |
| Distribuidora: | Consultar Punto 2, inciso f) del Prospecto de Información. |
| Valuadora: | GAF Operadora, S.A. de C.V., Sociedad Operadora Limitada de Fondos de Inversión. |
| Institución Calificadora de Valores: | N/A |
| Proveedor de Precios: | Valuación Operativa y Referencias de Mercado, S.A. de C.V. |

Advertencias

El Fondo de Inversión no cuenta con garantía alguna del Gobierno Federal, las entidades de la administración pública paraestatal, ni de la Sociedad Operadora ni del Grupo Financiero al que pertenece. La inversión en el Fondo de Inversión se encuentra respaldada hasta por el monto de su patrimonio.

La autorización de los prospectos de información al público inversionista no implica certificación sobre la bondad de las acciones que emitan o sobre la solvencia, liquidez, calidad crediticia o desempeño futuro de los fondos, ni de los Activos Objeto de Inversión que conforman su cartera.

Ningún intermediario financiero, apoderado para celebrar operaciones con el público, o cualquier otra persona, está autorizado para proporcionar información o hacer declaración alguna adicional al contenido del presente documento o el Prospecto de Información al Público Inversionista, por lo que deberán entenderse como no autorizados por el Fondo de Inversión.

Para mayor información, visite la página de internet de nuestra Sociedad Operadora y/o Distribuidoras, en donde podrá consultar el Prospecto de Información al Público Inversionista, así como la información actualizada sobre la cartera de inversiones del Fondo de Inversión.

El presente documento y el Prospecto de Información al Público Inversionista son los únicos documentos de venta que reconoce el Fondo de Inversión como válidos.

Centro de Atención al Inversionista

| | |
|------------------|---|
| Contacto: | Centro de Contacto. |
| Teléfono: | 800 493 2000 |
| Horario: | 08:30 a 18:00 horas, tiempo del centro de México. |

Página(s) electrónica(s)

| | |
|-----------------------|-----------------------------------|
| Operadora: | www.banorte.com/fondosdeinversion |
| Distribuidora: | www.banorte.com/fondosdeinversion |

DOCUMENTO CON INFORMACIÓN CLAVE PARA LA INVERSIÓN

Fondo Banorte 37, S.A. de C.V. F.I.R.V administrado por Operadora de Fondos Banorte, S.A. de C.V., Sociedad Operadora de Fondos de Inversión, GFB

| | | | | |
|-------------------------------|--|----------------------------------|-----------------------------|---------------------------------------|
| Tipo: | RENTA VARIABLE | Serie B, Clase Accionaria | Posibles Adquirentes | Monto Mínimo de Inversión (\$) |
| Categoría: | DISCRECIONAL (RVDIS) | M5 | PERSONAS MORALES | \$1.00 |
| Clave de Pizarra: | NTE4 | | | |
| Calificación: | N/A | | | |
| Fecha de Autorización: | 14 diciembre 2023 <i>No. Oficio 157/666/2023</i> | | | |

Importante: El valor de un Fondo de Inversión, cualquiera que sea su política de inversión, está sujeta a la fluctuación de los mercados, por lo que el inversionista puede obtener ganancias y pérdidas.

Objetivo de Inversión

NTE4 es un Fondo discrecional (en la ponderación de mercados y/o selección de instrumentos de inversión) que buscará ofrecer a los clientes rendimientos de una cartera patrimonial conformada por instrumentos de inversión de deuda y/o en valores de renta variable en moneda nacional y/o extranjera a través de Exchange Traded Funds (ETF's) por sus siglas en inglés.

NTE4 podrá invertir sus recursos a través de acciones de Fondos de Inversión, valores de renta variable y/o de deuda, valores extranjeros, acciones, mecanismos de inversión colectiva ETF's listados en el mercado local o en mercados internacionales denominados en moneda nacional y de forma complementaria se podrá invertir en valores respaldados por activos y/o en depósitos bancarios de dinero a la vista en entidades financieras, inclusive del exterior denominados en moneda nacional y/o en moneda extranjera.

NTE4 está orientado a pequeños, medianos y/o grandes inversionistas, personas físicas, personas morales, personas no sujetas a retención y/o Fondos de Inversión (conforme a los montos mínimos de inversión establecidos para cada clase y a su nivel de complejidad o sofisticación) que busquen inversiones de largo plazo y un nivel de riesgo muy alto, en función del objetivo y estrategia del Fondo.

Información Relevante

Por el grado de especialización del Fondo, éste se recomienda a inversionistas con amplios conocimientos financieros.

La Sociedad Operadora ha celebrado con VIGM, S.A. de C.V., Asesor en Inversiones Independiente (Vanguard) un contrato en virtud del cual Vanguard presta servicios de asesoría de inversión no discrecional para NTE4, siendo la Sociedad Operadora la única y exclusiva responsable de las decisiones de inversión de NTE4.

Los Fondos de Inversión no cuentan con Asamblea de Accionistas, Consejo de Administración o Comisario:

-Las funciones de la Asamblea de Accionistas, así como las actividades del Consejo de Administración están encomendadas a Operadora de Fondos Banorte, S.A. de C.V., Sociedad Operadora de Fondos de Inversión, Grupo Financiero Banorte.

-La vigilancia del Fondo está asignada al Contralor Normativo de la Sociedad Operadora.

Valor en riesgo (VaR) de la cartera de inversión respecto de sus activos netos: 2.90%, con un nivel de confianza del 95% a dos colas.

La pérdida máxima que en un escenario pesimista (3 en 100 veces) puede enfrentar el Fondo en un lapso de 1 día es de \$29.00 pesos por cada \$1,000 pesos invertidos. (Este dato es solo una estimación, y es válida únicamente en condiciones normales de mercado, las expectativas de pérdida podrían ser mayores, incluso por el monto total de la inversión realizada).

Se entiende por VaR a la pérdida máxima potencial en condiciones normales de mercado que pueden tener los activos netos de un Fondo de Inversión, calculada con un horizonte de tiempo de 1 día y con nivel de confianza al 95% a dos colas basada en una simulación histórica no paramétrica de 501 observaciones históricas en los factores de riesgo.

Desempeño Histórico

| | |
|-----------------|---|
| Clase M5 | Índice de Referencia: Bloomberg Global Agg. Index 50% / FTSE All World Index 50% |
|-----------------|---|

Tabla de Rendimientos Efectivos

| | Último Mes | Últimos 3 Meses | Últimos 12 Meses | 2023 | 2022 | 2021 |
|---------------------------------|------------|-----------------|------------------|---------|----------|---------|
| RENDIMIENTO BRUTO | -1.08 % | 0.04 % | 1.40 % | -2.59 % | -17.67 % | 10.92 % |
| RENDIMIENTO NETO | -1.24 % | -0.43 % | -0.64 % | -4.57 % | -19.29 % | 8.73 % |
| TASA LIBRE DE RIESGO (CETES 28) | 11.03 % | 11.13 % | 11.15 % | 11.08 % | 7.60 % | 4.43 % |
| ÍNDICE DE REFERENCIA | -1.27 % | 0.19 % | 1.40 % | -1.95 % | -21.60 % | 8.85 % |

-El rendimiento neto es después de comisiones y el que obtuvo el inversionista en el periodo.
 -La tasa libre de riesgo es una tasa que no incluye descuentos por comisiones o cualquier otro gasto.
 -El desempeño del Fondo de Inversión en el pasado, no necesariamente es indicativo del desempeño que tendrá la inversión en el futuro.

Régimen y Política de Inversión

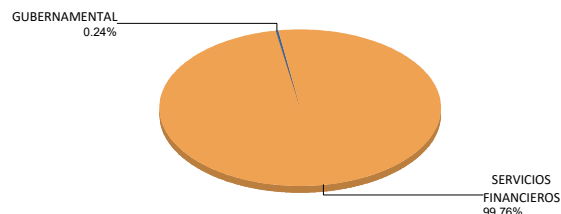
- a) Estrategia de Administración: Activa.
- b) Montos máximos o mínimos de inversión de los principales activos objeto de inversión del Fondo:
- | | Mín | Máx |
|---|-----|------|
| ETF's | | 100% |
| Valores de deuda en directo o a través de FI y/o ETF's. | 25% | 75% |
| Valores de renta variable en directo o a través de Fondos de Inversión y/o ETF's. | 25% | 75% |
| Valores Extranjeros, conforme a la CUF, Art. 5 fracs. III, IV, V y VII. | | 75% |
| Valores respaldados por activos. | | 25% |
- c) Política de inversión: El FI podrá invertir en instrumentos de inversión de deuda y/o de renta variable.
- d) El objetivo del rendimiento del Fondo es: Bloomberg Global Agg. Index 50%/ FTSE All World Index 50% y se puede consultar en [www.banorte.com/Indices de Referencia](http://www.banorte.com/Indices_de Referencia)
- e) NTE4 podrá invertir hasta un 75% de su activo neto en Fondos de Inversión y/o en activos de deuda emitidos, avalados o aceptados por Instituciones de Crédito que formen parte del mismo Consorcio o Grupo empresarial al que pertenezca su Sociedad Operadora de acuerdo con el régimen de inversión, cumpliendo con lo establecido en el artículo 6 fracción I de la CUF.
- f) NTE4 podrá realizar operaciones de préstamo de valores con un plazo máximo de 1 año, con prórrogas por igual periodo.
- g) NTE4 no invertirá en instrumentos financieros derivados, valores estructurados, FIBRAS ni en CKDs. NTE4 podrá adquirir valores respaldados por activos y podrá invertir en ETF's.

Composición de la Cartera de Inversión

Principales inversiones al mes de marzo 2024

| Clave de Pizarra | Activo Objeto de Inversión | | | Monto Miles de \$ | % |
|----------------------|----------------------------|-------------------------|--------------|-------------------|-------------|
| | Emisora | Nombre/Subyacente | Tipo | | |
| 1 VAGU N | VanguardGlobal AG | Bonos corporativos USD | MEC.INV.COL. | 425,916 | 48.07% |
| 2 CSPX N | Ishares Core S&P | Acc alta capitaliza EUA | MEC.INV.COL. | 132,770 | 14.99% |
| 3 VWCG N | VanguardFTSE D Eur | Acciones europeas | MEC.INV.COL. | 70,513 | 7.96% |
| 4 VDEA N | Vanguard USD Em M | Bonos gub merc emer | MEC.INV.COL. | 53,443 | 6.03% |
| 5 VDPA N | Vanguard US CorpB | Bonos corporativos USD | MEC.INV.COL. | 52,772 | 5.96% |
| 6 VFEA N | Vanguard FTSE EM | Accs mercados emergent | MEC.INV.COL. | 52,003 | 5.87% |
| 7 VJPA N | VanguardFTSEJapan | Accs empresas japonesas | MEC.INV.COL. | 26,220 | 2.96% |
| 8 IVV * | iShares C S&P 500 | Acc empresas Gr EE.UU. | MEC.INV.COL. | 26,122 | 2.95% |
| 9 VAPU N | Vanguard FTSE DAP | Accs mercados desarrod | MEC.INV.COL. | 26,008 | 2.94% |
| 10 VTV * | Vanguard Value | Acc alta capitalización | MEC.INV.COL. | 18,018 | 2.03% |
| Cartera Total | | | | 885,981 | 100% |

Por Sector de Actividad Económica



Comisiones y Remuneraciones por la Prestación de Servicios

Pagadas por el cliente

| Concepto | Clase M5 | | Clase más representativa (F4) | |
|--|------------|------------|-------------------------------|------------|
| | % | \$ | % | \$ |
| INCUMPLIMIENTO PLAZO MÍNIMO DE PERMANENCIA | n/a | n/a | n/a | n/a |
| INCUMPLIMIENTO SALDO MÍNIMO DE INVERSIÓN | n/a | n/a | n/a | n/a |
| COMPRA DE ACCIONES | n/a | n/a | n/a | n/a |
| VENTA DE ACCIONES | n/a | n/a | n/a | n/a |
| SERVICIOS POR ASESORÍA | n/a | n/a | n/a | n/a |
| SERVICIO ADMINISTRACIÓN DE ACCIONES | n/a | n/a | n/a | n/a |
| OTRAS | n/a | n/a | n/a | n/a |
| Total | n/a | n/a | n/a | n/a |

No aplica para ninguna clase accionaria.

Pagadas por el Fondo de Inversión

(cifras correspondientes al mes de marzo 2024)

| Concepto | Clase M5 | | Clase más representativa (F4) | |
|---|--------------|--------------|-------------------------------|--------------|
| | % | \$ | % | \$ |
| ADMINISTRACIÓN DE ACTIVOS | 0.480 | 4.80 | 0.555 | 5.55 |
| ADMINISTRACIÓN ACTIVOS S/ DESEMPEÑO | n/a | n/a | n/a | n/a |
| DISTRIBUCIÓN DE ACCIONES | 1.120 | 11.20 | 1.295 | 12.95 |
| VALUACIÓN DE ACCIONES | 0.009 | 0.09 | 0.009 | 0.09 |
| DEPÓSITO DE ACCIONES DEL FI | 0.000 | 0.00 | 0.000 | 0.00 |
| DEPÓSITO DE ACTIVOS OBJETO DE INVERSIÓN | 0.000 | 0.00 | 0.000 | 0.00 |
| CONTABILIDAD | 0.014 | 0.14 | 0.014 | 0.14 |
| OTRAS | 0.010 | 0.10 | 0.010 | 0.10 |
| Total | 1.634 | 16.34 | 1.884 | 18.84 |

*Porcentajes y cifras en pesos anualizados. Monto por cada \$1,000 pesos invertidos.

Otros incluye: proveedor de precios, otros servicios administrativos, custodia, cuotas de CNBV, de Bolsas de Valores y de Auditoría Externa.

Información sobre comisiones y remuneraciones

Las comisiones por compra y venta de acciones pueden disminuir el monto total de su inversión. Esto implica que usted recibiría un monto menor después de una operación. Lo anterior, junto con las comisiones pagadas por el Fondo, representa una reducción del rendimiento total que recibiría por su inversión en el Fondo de Inversión.

Algunos prestadores de servicios pueden establecer acuerdos con el Fondo de Inversión y ofrecerle descuentos por sus servicios. Para conocer de su existencia y el posible beneficio para usted, pregunte con su distribuidor.

El Prospecto de Información al Público Inversionista contiene un mayor detalle de los conflictos de interés a los que pudiera estar sujeto cualquier prestador de servicios del Fondo de Inversión.

Políticas para la compra - venta de acciones

| | | | |
|-------------------------------------|----------------------------|-----------------------------|--|
| Plazo mínimo de permanencia: | No tiene. | Liquidez: | 48 horas (las solicitudes reciben todos los días hábiles). |
| Recepción de órdenes: | Todos los días hábiles. | Horario: | Apertura: 08:00 horas, tiempo del centro de México. Cierre: 13:00 horas, tiempo del centro de México. |
| Ejecución de operaciones: | Mismo día de la recepción. | Límites de recompra: | Hasta el 10% del activo neto del Fondo. |
| Liquidación de operaciones: | 48 horas hábiles. | Diferencial*: | El Fondo aplicó un diferencial al precio de sus acciones el 31 de enero de 2020. |

*El Fondo de Inversión, ante condiciones desordenadas de mercado u operaciones inusuales, podrá aplicar a las operaciones de compraventa de sus acciones, un diferencial sobre el precio actualizado de valuación de dichas acciones, que haya determinado previamente, y conservarlo a favor de los inversionistas que permanezcan en el Fondo de Inversión.

Prestadores de Servicios

| | |
|---|---|
| Operadora: | Operadora de Fondos Banorte, S.A. de C.V., Sociedad Operadora de Fondos de Inversión, Grupo Financiero Banorte. |
| Distribuidora: | Consultar Punto 2, inciso f) del Prospecto de Información. |
| Valuadora: | GAF Operadora, S.A. de C.V., Sociedad Operadora Limitada de Fondos de Inversión. |
| Institución Calificadora de Valores: | N/A |
| Proveedor de Precios: | Valuación Operativa y Referencias de Mercado, S.A. de C.V. |

Advertencias

El Fondo de Inversión no cuenta con garantía alguna del Gobierno Federal, las entidades de la administración pública paraestatal, ni de la Sociedad Operadora ni del Grupo Financiero al que pertenece. La inversión en el Fondo de Inversión se encuentra respaldada hasta por el monto de su patrimonio.

La autorización de los prospectos de información al público inversionista no implica certificación sobre la bondad de las acciones que emitan o sobre la solvencia, liquidez, calidad crediticia o desempeño futuro de los fondos, ni de los Activos Objeto de Inversión que conforman su cartera.

Ningún intermediario financiero, apoderado para celebrar operaciones con el público, o cualquier otra persona, está autorizado para proporcionar información o hacer declaración alguna adicional al contenido del presente documento o el Prospecto de Información al Público Inversionista, por lo que deberán entenderse como no autorizados por el Fondo de Inversión.

Para mayor información, visite la página de internet de nuestra Sociedad Operadora y/o Distribuidoras, en donde podrá consultar el Prospecto de Información al Público Inversionista, así como la información actualizada sobre la cartera de inversiones del Fondo de Inversión.

El presente documento y el Prospecto de Información al Público Inversionista son los únicos documentos de venta que reconoce el Fondo de Inversión como válidos.

Centro de Atención al Inversionista

| | |
|------------------|---|
| Contacto: | Centro de Contacto. |
| Teléfono: | 800 493 2000 |
| Horario: | 08:30 a 18:00 horas, tiempo del centro de México. |

Página(s) electrónica(s)

| | |
|-----------------------|-----------------------------------|
| Operadora: | www.banorte.com/fondosdeinversion |
| Distribuidora: | www.banorte.com/fondosdeinversion |

DOCUMENTO CON INFORMACIÓN CLAVE PARA LA INVERSIÓN

Fondo Banorte 37, S.A. de C.V. F.I.R.V administrado por Operadora de Fondos Banorte, S.A. de C.V., Sociedad Operadora de Fondos de Inversión, GFB

| | | | | |
|-------------------------------|--|----------------------------------|-----------------------------|---------------------------------------|
| Tipo: | RENTA VARIABLE | Serie B, Clase Accionaria | Posibles Adquirentes | Monto Mínimo de Inversión (\$) |
| Categoría: | DISCRECIONAL (RVDIS) | M4 | PERSONAS MORALES | \$30,000,000.00 |
| Clave de Pizarra: | NTE4 | | | |
| Calificación: | N/A | | | |
| Fecha de Autorización: | 14 diciembre 2023 <i>No. Oficio 157/666/2023</i> | | | |

Importante: El valor de un Fondo de Inversión, cualquiera que sea su política de inversión, está sujeta a la fluctuación de los mercados, por lo que el inversionista puede obtener ganancias y pérdidas.

Objetivo de Inversión

NTE4 es un Fondo discrecional (en la ponderación de mercados y/o selección de instrumentos de inversión) que buscará ofrecer a los clientes rendimientos de una cartera patrimonial conformada por instrumentos de inversión de deuda y/o en valores de renta variable en moneda nacional y/o extranjera a través de Exchange Traded Funds (ETF's) por sus siglas en inglés.

NTE4 podrá invertir sus recursos a través de acciones de Fondos de Inversión, valores de renta variable y/o de deuda, valores extranjeros, acciones, mecanismos de inversión colectiva ETF's listados en el mercado local o en mercados internacionales denominados en moneda nacional y de forma complementaria se podrá invertir en valores respaldados por activos y/o en depósitos bancarios de dinero a la vista en entidades financieras, inclusive del exterior denominados en moneda nacional y/o en moneda extranjera.

NTE4 está orientado a pequeños, medianos y/o grandes inversionistas, personas físicas, personas morales, personas no sujetas a retención y/o Fondos de Inversión (conforme a los montos mínimos de inversión establecidos para cada clase y a su nivel de complejidad o sofisticación) que busquen inversiones de largo plazo y un nivel de riesgo muy alto, en función del objetivo y estrategia del Fondo.

Información Relevante

Por el grado de especialización del Fondo, éste se recomienda a inversionistas con amplios conocimientos financieros.

La Sociedad Operadora ha celebrado con VIGM, S.A. de C.V., Asesor en Inversiones Independiente (Vanguard) un contrato en virtud del cual Vanguard presta servicios de asesoría de inversión no discrecional para NTE4, siendo la Sociedad Operadora la única y exclusiva responsable de las decisiones de inversión de NTE4.

Los Fondos de Inversión no cuentan con Asamblea de Accionistas, Consejo de Administración o Comisario:

-Las funciones de la Asamblea de Accionistas, así como las actividades del Consejo de Administración están encomendadas a Operadora de Fondos Banorte, S.A. de C.V., Sociedad Operadora de Fondos de Inversión, Grupo Financiero Banorte.

-La vigilancia del Fondo está asignada al Contralor Normativo de la Sociedad Operadora.

Valor en riesgo (VaR) de la cartera de inversión respecto de sus activos netos: 2.90%, con un nivel de confianza del 95% a dos colas.

La pérdida máxima que en un escenario pesimista (3 en 100 veces) puede enfrentar el Fondo en un lapso de 1 día es de \$29.00 pesos por cada \$1,000 pesos invertidos. (Este dato es solo una estimación, y es válida únicamente en condiciones normales de mercado, las expectativas de pérdida podrían ser mayores, incluso por el monto total de la inversión realizada).

Se entiende por VaR a la pérdida máxima potencial en condiciones normales de mercado que pueden tener los activos netos de un Fondo de Inversión, calculada con un horizonte de tiempo de 1 día y con nivel de confianza al 95% a dos colas basada en una simulación histórica no paramétrica de 501 observaciones históricas en los factores de riesgo.

Desempeño Histórico

| | |
|--------------|---|
| Clase | Índice de Referencia: Bloomberg Global Agg. Index 50% / FTSE All World Index 50% |
| M4 | |

Tabla de Rendimientos Efectivos

| | Último Mes | Últimos 3 Meses | Últimos 12 Meses | 2023 | 2022 | 2021 |
|---------------------------------|------------|-----------------|------------------|---------|----------|---------|
| RENDIMIENTO BRUTO | -1.08 % | 0.04 % | 1.40 % | -2.58 % | -17.67 % | 10.92 % |
| RENDIMIENTO NETO | -1.22 % | -0.36 % | -0.35 % | -4.29 % | -19.05 % | 9.04 % |
| TASA LIBRE DE RIESGO (CETES 28) | 11.03 % | 11.13 % | 11.15 % | 11.08 % | 7.60 % | 4.43 % |
| ÍNDICE DE REFERENCIA | -1.27 % | 0.19 % | 1.40 % | -1.95 % | -21.60 % | 8.85 % |

-El rendimiento neto es después de comisiones y el que obtuvo el inversionista en el periodo.
 -La tasa libre de riesgo es una tasa que no incluye descuentos por comisiones o cualquier otro gasto.
 -El desempeño del Fondo de Inversión en el pasado, no necesariamente es indicativo del desempeño que tendrá la inversión en el futuro.

Régimen y Política de Inversión

- a) Estrategia de Administración: Activa.
- b) Montos máximos o mínimos de inversión de los principales activos objeto de inversión del Fondo:

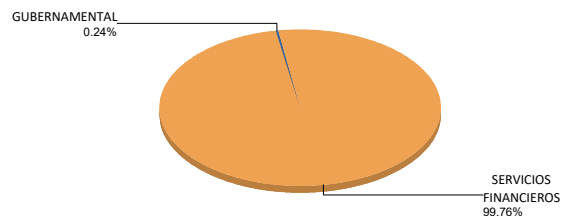
| | Mín | Máx |
|---|-----|------|
| ETF's | | 100% |
| Valores de deuda en directo o a través de FI y/o ETF's. | 25% | 75% |
| Valores de renta variable en directo o a través de Fondos de Inversión y/o ETF's. | 25% | 75% |
| Valores Extranjeros, conforme a la CUF, Art. 5 fracs. III, IV, V y VII. | | 75% |
| Valores respaldados por activos. | | 25% |
- c) Política de inversión: El FI podrá invertir en instrumentos de inversión de deuda y/o de renta variable.
- d) El objetivo del rendimiento del Fondo es: Bloomberg Global Agg. Index 50%/ FTSE All World Index 50% y se puede consultar en [www.banorte.com/Indices de Referencia](http://www.banorte.com/Indices_de Referencia)
- e) NTE4 podrá invertir hasta un 75% de su activo neto en Fondos de Inversión y/o en activos de deuda emitidos, avalados o aceptados por Instituciones de Crédito que formen parte del mismo Consorcio o Grupo empresarial al que pertenezca su Sociedad Operadora de acuerdo con el régimen de inversión, cumpliendo con lo establecido en el artículo 6 fracción I de la CUF.
- f) NTE4 podrá realizar operaciones de préstamo de valores con un plazo máximo de 1 año, con prórrogas por igual periodo.
- g) NTE4 no invertirá en instrumentos financieros derivados, valores estructurados, FIBRAS ni en CKDs. NTE4 podrá adquirir valores respaldados por activos y podrá invertir en ETF's.

Composición de la Cartera de Inversión

Principales inversiones al mes de marzo 2024

| Clave de Pizarra | Activo Objeto de Inversión | | | Monto Miles de \$ | % |
|----------------------|----------------------------|-------------------------|--------------|-------------------|-------------|
| | Emisora | Nombre/Subyacente | Tipo | | |
| 1 VAGU N | VanguardGlobal AG | Bonos corporativos USD | MEC.INV.COL. | 425,916 | 48.07% |
| 2 CSPX N | Ishares Core S&P | Acc alta capitaliza EUA | MEC.INV.COL. | 132,770 | 14.99% |
| 3 VVCG N | VanguardFTSE D Eur | Acciones europeas | MEC.INV.COL. | 70,513 | 7.96% |
| 4 VDEA N | Vanguard USD Em M | Bonos gub merc emer | MEC.INV.COL. | 53,443 | 6.03% |
| 5 VDPAN | Vanguard US CorpB | Bonos corporativos USD | MEC.INV.COL. | 52,772 | 5.96% |
| 6 VFEA N | Vanguard FTSE EM | Accs mercados emergent | MEC.INV.COL. | 52,003 | 5.87% |
| 7 VJPA N | VanguardFTSEJapan | Accs empresas japonesas | MEC.INV.COL. | 26,220 | 2.96% |
| 8 IVV * | iShares C S&P 500 | Acc empresas Gr EE.UU. | MEC.INV.COL. | 26,122 | 2.95% |
| 9 VAPU N | Vanguard FTSE DAP | Accs mercados desarrod | MEC.INV.COL. | 26,008 | 2.94% |
| 10 VTV * | Vanguard Value | Acc alta capitalización | MEC.INV.COL. | 18,018 | 2.03% |
| Cartera Total | | | | 885,981 | 100% |

Por Sector de Actividad Económica



Comisiones y Remuneraciones por la Prestación de Servicios
Pagadas por el cliente

| Concepto | Clase M4 | | Clase más representativa (F4) | |
|--|------------|------------|-------------------------------|------------|
| | % | \$ | % | \$ |
| INCUMPLIMIENTO PLAZO MÍNIMO DE PERMANENCIA | n/a | n/a | n/a | n/a |
| INCUMPLIMIENTO SALDO MÍNIMO DE INVERSIÓN | n/a | n/a | n/a | n/a |
| COMPRA DE ACCIONES | n/a | n/a | n/a | n/a |
| VENTA DE ACCIONES | n/a | n/a | n/a | n/a |
| SERVICIOS POR ASESORÍA | n/a | n/a | n/a | n/a |
| SERVICIO ADMINISTRACIÓN DE ACCIONES | n/a | n/a | n/a | n/a |
| OTRAS | n/a | n/a | n/a | n/a |
| Total | n/a | n/a | n/a | n/a |

No aplica para ninguna clase accionaria.

Pagadas por el Fondo de Inversión

(cifras correspondientes al mes de marzo 2024)

| Concepto | Clase M4 | | Clase más representativa (F4) | |
|---|--------------|--------------|-------------------------------|--------------|
| | % | \$ | % | \$ |
| ADMINISTRACIÓN DE ACTIVOS | 0.405 | 4.05 | 0.555 | 5.55 |
| ADMINISTRACIÓN ACTIVOS S/ DESEMPEÑO | n/a | n/a | n/a | n/a |
| DISTRIBUCIÓN DE ACCIONES | 0.945 | 9.45 | 1.295 | 12.95 |
| VALUACIÓN DE ACCIONES | 0.009 | 0.09 | 0.009 | 0.09 |
| DEPÓSITO DE ACCIONES DEL FI | 0.000 | 0.00 | 0.000 | 0.00 |
| DEPÓSITO DE ACTIVOS OBJETO DE INVERSIÓN | 0.000 | 0.00 | 0.000 | 0.00 |
| CONTABILIDAD | 0.014 | 0.14 | 0.014 | 0.14 |
| OTRAS | 0.010 | 0.10 | 0.010 | 0.10 |
| Total | 1.384 | 13.84 | 1.884 | 18.84 |

*Porcentajes y cifras en pesos anualizados. Monto por cada \$1,000 pesos invertidos.

Otros incluye: proveedor de precios, otros servicios administrativos, custodia, cuotas de CNBV, de Bolsas de Valores y de Auditoría Externa.

Información sobre comisiones y remuneraciones

Las comisiones por compra y venta de acciones pueden disminuir el monto total de su inversión. Esto implica que usted recibiría un monto menor después de una operación. Lo anterior, junto con las comisiones pagadas por el Fondo, representa una reducción del rendimiento total que recibiría por su inversión en el Fondo de Inversión.

Algunos prestadores de servicios pueden establecer acuerdos con el Fondo de Inversión y ofrecerle descuentos por sus servicios. Para conocer de su existencia y el posible beneficio para usted, pregunte con su distribuidor.

El Prospecto de Información al Público Inversionista contiene un mayor detalle de los conflictos de interés a los que pudiera estar sujeto cualquier prestador de servicios del Fondo de Inversión.

Políticas para la compra - venta de acciones

| | | | |
|-------------------------------------|----------------------------|-----------------------------|--|
| Plazo mínimo de permanencia: | No tiene. | Liquidez: | 48 horas (las solicitudes reciben todos los días hábiles). |
| Recepción de órdenes: | Todos los días hábiles. | Horario: | Apertura: 08:00 horas, tiempo del centro de México. Cierre: 13:00 horas, tiempo del centro de México. |
| Ejecución de operaciones: | Mismo día de la recepción. | Límites de recompra: | Hasta el 10% del activo neto del Fondo. |
| Liquidación de operaciones: | 48 horas hábiles. | Diferencial*: | El Fondo aplicó un diferencial al precio de sus acciones el 31 de enero de 2020. |

*El Fondo de Inversión, ante condiciones desordenadas de mercado u operaciones inusuales, podrá aplicar a las operaciones de compraventa de sus acciones, un diferencial sobre el precio actualizado de valuación de dichas acciones, que haya determinado previamente, y conservarlo a favor de los inversionistas que permanezcan en el Fondo de Inversión.

Prestadores de Servicios

| | |
|---|---|
| Operadora: | Operadora de Fondos Banorte, S.A. de C.V., Sociedad Operadora de Fondos de Inversión, Grupo Financiero Banorte. |
| Distribuidora: | Consultar Punto 2, inciso f) del Prospecto de Información. |
| Valuadora: | GAF Operadora, S.A. de C.V., Sociedad Operadora Limitada de Fondos de Inversión. |
| Institución Calificadora de Valores: | N/A |
| Proveedor de Precios: | Valuación Operativa y Referencias de Mercado, S.A. de C.V. |

Advertencias

El Fondo de Inversión no cuenta con garantía alguna del Gobierno Federal, las entidades de la administración pública paraestatal, ni de la Sociedad Operadora ni del Grupo Financiero al que pertenece. La inversión en el Fondo de Inversión se encuentra respaldada hasta por el monto de su patrimonio.

La autorización de los prospectos de información al público inversionista no implica certificación sobre la bondad de las acciones que emitan o sobre la solvencia, liquidez, calidad crediticia o desempeño futuro de los fondos, ni de los Activos Objeto de Inversión que conforman su cartera.

Ningún intermediario financiero, apoderado para celebrar operaciones con el público, o cualquier otra persona, está autorizado para proporcionar información o hacer declaración alguna adicional al contenido del presente documento o el Prospecto de Información al Público Inversionista, por lo que deberán entenderse como no autorizados por el Fondo de Inversión.

Para mayor información, visite la página de internet de nuestra Sociedad Operadora y/o Distribuidoras, en donde podrá consultar el Prospecto de Información al Público Inversionista, así como la información actualizada sobre la cartera de inversiones del Fondo de Inversión.

El presente documento y el Prospecto de Información al Público Inversionista son los únicos documentos de venta que reconoce el Fondo de Inversión como válidos.

Centro de Atención al Inversionista

| | |
|------------------|---|
| Contacto: | Centro de Contacto. |
| Teléfono: | 800 493 2000 |
| Horario: | 08:30 a 18:00 horas, tiempo del centro de México. |

Página(s) electrónica(s)

| | |
|-----------------------|-----------------------------------|
| Operadora: | www.banorte.com/fondosdeinversion |
| Distribuidora: | www.banorte.com/fondosdeinversion |

DOCUMENTO CON INFORMACIÓN CLAVE PARA LA INVERSIÓN

Fondo Banorte 37, S.A. de C.V. F.I.R.V administrado por Operadora de Fondos Banorte, S.A. de C.V., Sociedad Operadora de Fondos de Inversión, GFB

| | | | | |
|-------------------------------|--|----------------------------------|-----------------------------|---------------------------------------|
| Tipo: | RENTA VARIABLE | Serie B, Clase Accionaria | Posibles Adquirentes | Monto Mínimo de Inversión (\$) |
| Categoría: | DISCRECIONAL (RVDIS) | M3 | PERSONAS MORALES | \$125,000,000.00 |
| Clave de Pizarra: | NTE4 | | | |
| Calificación: | N/A | | | |
| Fecha de Autorización: | 14 diciembre 2023 <i>No. Oficio 157/666/2023</i> | | | |

Importante: El valor de un Fondo de Inversión, cualquiera que sea su política de inversión, está sujeta a la fluctuación de los mercados, por lo que el inversionista puede obtener ganancias y pérdidas.

Objetivo de Inversión

NTE4 es un Fondo discrecional (en la ponderación de mercados y/o selección de instrumentos de inversión) que buscará ofrecer a los clientes rendimientos de una cartera patrimonial conformada por instrumentos de inversión de deuda y/o en valores de renta variable en moneda nacional y/o extranjera a través de Exchange Traded Funds (ETF's) por sus siglas en inglés.

NTE4 podrá invertir sus recursos a través de acciones de Fondos de Inversión, valores de renta variable y/o de deuda, valores extranjeros, acciones, mecanismos de inversión colectiva ETF's listados en el mercado local o en mercados internacionales denominados en moneda nacional y de forma complementaria se podrá invertir en valores respaldados por activos y/o en depósitos bancarios de dinero a la vista en entidades financieras, inclusive del exterior denominados en moneda nacional y/o en moneda extranjera.

NTE4 está orientado a pequeños, medianos y/o grandes inversionistas, personas físicas, personas morales, personas no sujetas a retención y/o Fondos de Inversión (conforme a los montos mínimos de inversión establecidos para cada clase y a su nivel de complejidad o sofisticación) que busquen inversiones de largo plazo y un nivel de riesgo muy alto, en función del objetivo y estrategia del Fondo.

Información Relevante

Por el grado de especialización del Fondo, éste se recomienda a inversionistas con amplios conocimientos financieros.

La Sociedad Operadora ha celebrado con VIGM, S.A. de C.V., Asesor en Inversiones Independiente (Vanguard) un contrato en virtud del cual Vanguard presta servicios de asesoría de inversión no discrecional para NTE4, siendo la Sociedad Operadora la única y exclusiva responsable de las decisiones de inversión de NTE4.

Los Fondos de Inversión no cuentan con Asamblea de Accionistas, Consejo de Administración o Comisario:

-Las funciones de la Asamblea de Accionistas, así como las actividades del Consejo de Administración están encomendadas a Operadora de Fondos Banorte, S.A. de C.V., Sociedad Operadora de Fondos de Inversión, Grupo Financiero Banorte.

-La vigilancia del Fondo está asignada al Contralor Normativo de la Sociedad Operadora.

Valor en riesgo (VaR) de la cartera de inversión respecto de sus activos netos: 2.90%, con un nivel de confianza del 95% a dos colas.

La pérdida máxima que en un escenario pesimista (3 en 100 veces) puede enfrentar el Fondo en un lapso de 1 día es de \$29.00 pesos por cada \$1,000 pesos invertidos. (Este dato es solo una estimación, y es válida únicamente en condiciones normales de mercado, las expectativas de pérdida podrían ser mayores, incluso por el monto total de la inversión realizada).

Se entiende por VaR a la pérdida máxima potencial en condiciones normales de mercado que pueden tener los activos netos de un Fondo de Inversión, calculada con un horizonte de tiempo de 1 día y con nivel de confianza al 95% a dos colas basada en una simulación histórica no paramétrica de 501 observaciones históricas en los factores de riesgo.

Desempeño Histórico

| | |
|-----------------|---|
| Clase M3 | Índice de Referencia: Bloomberg Global Agg. Index 50% / FTSE All World Index 50% |
|-----------------|---|

Tabla de Rendimientos Efectivos

| | Último Mes | Últimos 3 Meses | Últimos 12 Meses | 2023 | 2022 | 2021 |
|---------------------------------|------------|-----------------|------------------|---------|----------|---------|
| RENDIMIENTO BRUTO | -1.08 % | 0.04 % | 1.40 % | -2.58 % | -17.67 % | 10.92 % |
| RENDIMIENTO NETO | -1.20 % | -0.29 % | -0.06 % | -4.02 % | -18.82 % | 9.36 % |
| TASA LIBRE DE RIESGO (CETES 28) | 11.03 % | 11.13 % | 11.15 % | 11.08 % | 7.60 % | 4.43 % |
| ÍNDICE DE REFERENCIA | -1.27 % | 0.19 % | 1.40 % | -1.95 % | -21.60 % | 8.85 % |

-El rendimiento neto es después de comisiones y el que obtuvo el inversionista en el periodo.
 -La tasa libre de riesgo es una tasa que no incluye descuentos por comisiones o cualquier otro gasto.
 -El desempeño del Fondo de Inversión en el pasado, no necesariamente es indicativo del desempeño que tendrá la inversión en el futuro.

Régimen y Política de Inversión

a) Estrategia de Administración: Activa.
 b) Montos máximos o mínimos de inversión de los principales activos objeto de inversión del Fondo:

| | Mín | Máx |
|---|-----|------|
| ETF's | | 100% |
| Valores de deuda en directo o a través de FI y/o ETF's. | 25% | 75% |
| Valores de renta variable en directo o a través de Fondos de Inversión y/o ETF's. | 25% | 75% |
| Valores Extranjeros, conforme a la CUF, Art. 5 fracs. III, IV, V y VII. | | 75% |
| Valores respaldados por activos. | | 25% |

c) Política de inversión: El FI podrá invertir en instrumentos de inversión de deuda y/o de renta variable.

d) El objetivo del rendimiento del Fondo es: Bloomberg Global Agg. Index 50%/ FTSE All World Index 50% y se puede consultar en [www.banorte.com/Indices de Referencia](http://www.banorte.com/Indices_de Referencia)

e) NTE4 podrá invertir hasta un 75% de su activo neto en Fondos de Inversión y/o en activos de deuda emitidos, avalados o aceptados por Instituciones de Crédito que formen parte del mismo Consorcio o Grupo empresarial al que pertenezca su Sociedad Operadora de acuerdo con el régimen de inversión, cumpliendo con lo establecido en el artículo 6 fracción I de la CUF.

f) NTE4 podrá realizar operaciones de préstamo de valores con un plazo máximo de 1 año, con prórrogas por igual periodo.

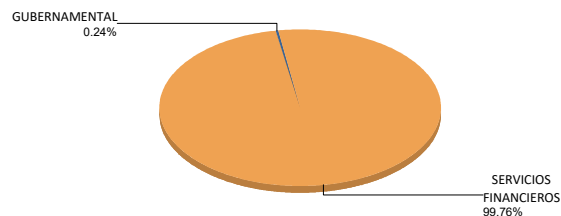
g) NTE4 no invertirá en instrumentos financieros derivados, valores estructurados, FIBRAS ni en CKDs. NTE4 podrá adquirir valores respaldados por activos y podrá invertir en ETF's.

Composición de la Cartera de Inversión

Principales inversiones al mes de marzo 2024

| Clave de Pizarra | Activo Objeto de Inversión | | | Monto Miles de \$ | % |
|----------------------|----------------------------|-------------------------|--------------|-------------------|-------------|
| | Emisora | Nombre/Subyacente | Tipo | | |
| 1 VAGU N | VanguardGlobal AG | Bonos corporativos USD | MEC.INV.COL. | 425,916 | 48.07% |
| 2 CSPX N | Ishares Core S&P | Acc alta capitaliza EUA | MEC.INV.COL. | 132,770 | 14.99% |
| 3 VVCG N | VanguardFTSE D Eur | Acciones europeas | MEC.INV.COL. | 70,513 | 7.96% |
| 4 VDEA N | Vanguard USD Em M | Bonos gub merc emer | MEC.INV.COL. | 53,443 | 6.03% |
| 5 VDPA N | Vanguard US CorpB | Bonos corporativos USD | MEC.INV.COL. | 52,772 | 5.96% |
| 6 VFEA N | Vanguard FTSE EM | Accs mercados emergent | MEC.INV.COL. | 52,003 | 5.87% |
| 7 VJPA N | VanguardFTSEJapan | Accs empresas japonesas | MEC.INV.COL. | 26,220 | 2.96% |
| 8 IVV * | iShares C S&P 500 | Acc empresas Gr EE.UU. | MEC.INV.COL. | 26,122 | 2.95% |
| 9 VAPU N | Vanguard FTSE DAP | Accs mercados desarrod | MEC.INV.COL. | 26,008 | 2.94% |
| 10 VTV * | Vanguard Value | Acc alta capitalización | MEC.INV.COL. | 18,018 | 2.03% |
| Cartera Total | | | | 885,981 | 100% |

Por Sector de Actividad Económica



Comisiones y Remuneraciones por la Prestación de Servicios

Pagadas por el cliente

| Concepto | Clase M3 | | Clase más representativa (F4) | |
|--|------------|------------|-------------------------------|------------|
| | % | \$ | % | \$ |
| INCUMPLIMIENTO PLAZO MÍNIMO DE PERMANENCIA | n/a | n/a | n/a | n/a |
| INCUMPLIMIENTO SALDO MÍNIMO DE INVERSIÓN | n/a | n/a | n/a | n/a |
| COMPRA DE ACCIONES | n/a | n/a | n/a | n/a |
| VENTA DE ACCIONES | n/a | n/a | n/a | n/a |
| SERVICIOS POR ASESORÍA | n/a | n/a | n/a | n/a |
| SERVICIO ADMINISTRACIÓN DE ACCIONES | n/a | n/a | n/a | n/a |
| OTRAS | n/a | n/a | n/a | n/a |
| Total | n/a | n/a | n/a | n/a |

No aplica para ninguna clase accionaria.

Pagadas por el Fondo de Inversión

(cifras correspondientes al mes de marzo 2024)

| Concepto | Clase M3 | | Clase más representativa (F4) | |
|---|--------------|--------------|-------------------------------|--------------|
| | % | \$ | % | \$ |
| ADMINISTRACIÓN DE ACTIVOS | 0.330 | 3.30 | 0.555 | 5.55 |
| ADMINISTRACIÓN ACTIVOS S/ DESEMPEÑO | n/a | n/a | n/a | n/a |
| DISTRIBUCIÓN DE ACCIONES | 0.770 | 7.70 | 1.295 | 12.95 |
| VALUACIÓN DE ACCIONES | 0.009 | 0.09 | 0.009 | 0.09 |
| DEPÓSITO DE ACCIONES DEL FI | 0.000 | 0.00 | 0.000 | 0.00 |
| DEPÓSITO DE ACTIVOS OBJETO DE INVERSIÓN | 0.000 | 0.00 | 0.000 | 0.00 |
| CONTABILIDAD | 0.014 | 0.14 | 0.014 | 0.14 |
| OTRAS | 0.010 | 0.10 | 0.010 | 0.10 |
| Total | 1.134 | 11.34 | 1.884 | 18.84 |

*Porcentajes y cifras en pesos anualizados. Monto por cada \$1,000 pesos invertidos.

Otros incluye: proveedor de precios, otros servicios administrativos, custodia, cuotas de CNBV, de Bolsas de Valores y de Auditoría Externa.

Información sobre comisiones y remuneraciones

Las comisiones por compra y venta de acciones pueden disminuir el monto total de su inversión. Esto implica que usted recibiría un monto menor después de una operación. Lo anterior, junto con las comisiones pagadas por el Fondo, representa una reducción del rendimiento total que recibiría por su inversión en el Fondo de Inversión.

Algunos prestadores de servicios pueden establecer acuerdos con el Fondo de Inversión y ofrecerle descuentos por sus servicios. Para conocer de su existencia y el posible beneficio para usted, pregunte con su distribuidor.

El Prospecto de Información al Público Inversionista contiene un mayor detalle de los conflictos de interés a los que pudiera estar sujeto cualquier prestador de servicios del Fondo de Inversión.

Políticas para la compra - venta de acciones

| | | | |
|-------------------------------------|----------------------------|-----------------------------|--|
| Plazo mínimo de permanencia: | No tiene. | Liquidez: | 48 horas (las solicitudes reciben todos los días hábiles). |
| Recepción de órdenes: | Todos los días hábiles. | Horario: | Apertura: 08:00 horas, tiempo del centro de México. Cierre: 13:00 horas, tiempo del centro de México. |
| Ejecución de operaciones: | Mismo día de la recepción. | Límites de recompra: | Hasta el 10% del activo neto del Fondo. |
| Liquidación de operaciones: | 48 horas hábiles. | Diferencial*: | El Fondo aplicó un diferencial al precio de sus acciones el 31 de enero de 2020. |

*El Fondo de Inversión, ante condiciones desordenadas de mercado u operaciones inusuales, podrá aplicar a las operaciones de compraventa de sus acciones, un diferencial sobre el precio actualizado de valuación de dichas acciones, que haya determinado previamente, y conservarlo a favor de los inversionistas que permanezcan en el Fondo de Inversión.

Prestadores de Servicios

| | |
|---|---|
| Operadora: | Operadora de Fondos Banorte, S.A. de C.V., Sociedad Operadora de Fondos de Inversión, Grupo Financiero Banorte. |
| Distribuidora: | Consultar Punto 2, inciso f) del Prospecto de Información. |
| Valuadora: | GAF Operadora, S.A. de C.V., Sociedad Operadora Limitada de Fondos de Inversión. |
| Institución Calificadora de Valores: | N/A |
| Proveedor de Precios: | Valuación Operativa y Referencias de Mercado, S.A. de C.V. |

Advertencias

El Fondo de Inversión no cuenta con garantía alguna del Gobierno Federal, las entidades de la administración pública paraestatal, ni de la Sociedad Operadora ni del Grupo Financiero al que pertenece. La inversión en el Fondo de Inversión se encuentra respaldada hasta por el monto de su patrimonio.

La autorización de los prospectos de información al público inversionista no implica certificación sobre la bondad de las acciones que emitan o sobre la solvencia, liquidez, calidad crediticia o desempeño futuro de los fondos, ni de los Activos Objeto de Inversión que conforman su cartera.

Ningún intermediario financiero, apoderado para celebrar operaciones con el público, o cualquier otra persona, está autorizado para proporcionar información o hacer declaración alguna adicional al contenido del presente documento o el Prospecto de Información al Público Inversionista, por lo que deberán entenderse como no autorizados por el Fondo de Inversión.

Para mayor información, visite la página de internet de nuestra Sociedad Operadora y/o Distribuidoras, en donde podrá consultar el Prospecto de Información al Público Inversionista, así como la información actualizada sobre la cartera de inversiones del Fondo de Inversión.

El presente documento y el Prospecto de Información al Público Inversionista son los únicos documentos de venta que reconoce el Fondo de Inversión como válidos.

Centro de Atención al Inversionista

| | |
|------------------|---|
| Contacto: | Centro de Contacto. |
| Teléfono: | 800 493 2000 |
| Horario: | 08:30 a 18:00 horas, tiempo del centro de México. |

Página(s) electrónica(s)

| | |
|-----------------------|-----------------------------------|
| Operadora: | www.banorte.com/fondosdeinversion |
| Distribuidora: | www.banorte.com/fondosdeinversion |

DOCUMENTO CON INFORMACIÓN CLAVE PARA LA INVERSIÓN

Fondo Banorte 37, S.A. de C.V. F.I.R.V administrado por Operadora de Fondos Banorte, S.A. de C.V., Sociedad Operadora de Fondos de Inversión, GFB

| | | | | |
|-------------------------------|--|----------------------------------|-----------------------------|---------------------------------------|
| Tipo: | RENTA VARIABLE | Serie B, Clase Accionaria | Posibles Adquirentes | Monto Mínimo de Inversión (\$) |
| Categoría: | DISCRECIONAL (RVDIS) | M2 | PERSONAS MORALES | \$250,000,000.00 |
| Clave de Pizarra: | NTE4 | | | |
| Calificación: | N/A | | | |
| Fecha de Autorización: | 14 diciembre 2023 <i>No. Oficio 157/666/2023</i> | | | |

Importante: El valor de un Fondo de Inversión, cualquiera que sea su política de inversión, está sujeta a la fluctuación de los mercados, por lo que el inversionista puede obtener ganancias y pérdidas.

Objetivo de Inversión

NTE4 es un Fondo discrecional (en la ponderación de mercados y/o selección de instrumentos de inversión) que buscará ofrecer a los clientes rendimientos de una cartera patrimonial conformada por instrumentos de inversión de deuda y/o en valores de renta variable en moneda nacional y/o extranjera a través de Exchange Traded Funds (ETF's) por sus siglas en inglés.

NTE4 podrá invertir sus recursos a través de acciones de Fondos de Inversión, valores de renta variable y/o de deuda, valores extranjeros, acciones, mecanismos de inversión colectiva ETF's listados en el mercado local o en mercados internacionales denominados en moneda nacional y de forma complementaria se podrá invertir en valores respaldados por activos y/o en depósitos bancarios de dinero a la vista en entidades financieras, inclusive del exterior denominados en moneda nacional y/o en moneda extranjera.

NTE4 está orientado a pequeños, medianos y/o grandes inversionistas, personas físicas, personas morales, personas no sujetas a retención y/o Fondos de Inversión (conforme a los montos mínimos de inversión establecidos para cada clase y a su nivel de complejidad o sofisticación) que busquen inversiones de largo plazo y un nivel de riesgo muy alto, en función del objetivo y estrategia del Fondo.

Información Relevante

Por el grado de especialización del Fondo, éste se recomienda a inversionistas con amplios conocimientos financieros.

La Sociedad Operadora ha celebrado con VIGM, S.A. de C.V., Asesor en Inversiones Independiente (Vanguard) un contrato en virtud del cual Vanguard presta servicios de asesoría de inversión no discrecional para NTE4, siendo la Sociedad Operadora la única y exclusiva responsable de las decisiones de inversión de NTE4.

Los Fondos de Inversión no cuentan con Asamblea de Accionistas, Consejo de Administración o Comisario:

-Las funciones de la Asamblea de Accionistas, así como las actividades del Consejo de Administración están encomendadas a Operadora de Fondos Banorte, S.A. de C.V., Sociedad Operadora de Fondos de Inversión, Grupo Financiero Banorte.

-La vigilancia del Fondo está asignada al Contralor Normativo de la Sociedad Operadora.

Valor en riesgo (VaR) de la cartera de inversión respecto de sus activos netos: 2.90%, con un nivel de confianza del 95% a dos colas.

La pérdida máxima que en un escenario pesimista (3 en 100 veces) puede enfrentar el Fondo en un lapso de 1 día es de \$29.00 pesos por cada \$1,000 pesos invertidos. (Este dato es solo una estimación, y es válida únicamente en condiciones normales de mercado, las expectativas de pérdida podrían ser mayores, incluso por el monto total de la inversión realizada).

Se entiende por VaR a la pérdida máxima potencial en condiciones normales de mercado que pueden tener los activos netos de un Fondo de Inversión, calculada con un horizonte de tiempo de 1 día y con nivel de confianza al 95% a dos colas basada en una simulación histórica no paramétrica de 501 observaciones históricas en los factores de riesgo.

Desempeño Histórico

| | |
|--------------|---|
| Clase | Índice de Referencia: Bloomberg Global Agg. Index 50% / FTSE All World Index 50% |
| M2 | |

Tabla de Rendimientos Efectivos

| | Último Mes | Últimos 3 Meses | Últimos 12 Meses | 2023 | 2022 | 2021 |
|---------------------------------|------------|-----------------|------------------|------|------|---------|
| RENDIMIENTO BRUTO | N/A | N/A | N/A | N/A | N/A | 10.92 % |
| RENDIMIENTO NETO | N/A | N/A | N/A | N/A | N/A | 9.61 % |
| TASA LIBRE DE RIESGO (CETES 28) | N/A | N/A | N/A | N/A | N/A | 4.43 % |
| ÍNDICE DE REFERENCIA | N/A | N/A | N/A | N/A | N/A | 8.85 % |

-El rendimiento neto es después de comisiones y el que obtuvo el inversionista en el periodo.
 -La tasa libre de riesgo es una tasa que no incluye descuentos por comisiones o cualquier otro gasto.
 -El desempeño del Fondo de Inversión en el pasado, no necesariamente es indicativo del desempeño que tendrá la inversión en el futuro.

Régimen y Política de Inversión

a) Estrategia de Administración: Activa.
 b) Montos máximos o mínimos de inversión de los principales activos objeto de inversión del Fondo:

| | Mín | Máx |
|---|-----|------|
| ETF's | | 100% |
| Valores de deuda en directo o a través de FI y/o ETF's. | 25% | 75% |
| Valores de renta variable en directo o a través de Fondos de Inversión y/o ETF's. | 25% | 75% |
| Valores Extranjeros, conforme a la CUF, Art. 5 fracs. III, IV, V y VII. | | 75% |
| Valores respaldados por activos. | | 25% |

c) Política de inversión: El FI podrá invertir en instrumentos de inversión de deuda y/o de renta variable.

d) El objetivo del rendimiento del Fondo es: Bloomberg Global Agg. Index 50%/ FTSE All World Index 50% y se puede consultar en [www.banorte.com/Indices de Referencia](http://www.banorte.com/Indices_de Referencia)

e) NTE4 podrá invertir hasta un 75% de su activo neto en Fondos de Inversión y/o en activos de deuda emitidos, avalados o aceptados por Instituciones de Crédito que formen parte del mismo Consorcio o Grupo empresarial al que pertenezca su Sociedad Operadora de acuerdo con el régimen de inversión, cumpliendo con lo establecido en el artículo 6 fracción I de la CUF.

f) NTE4 podrá realizar operaciones de préstamo de valores con un plazo máximo de 1 año, con prórrogas por igual periodo.

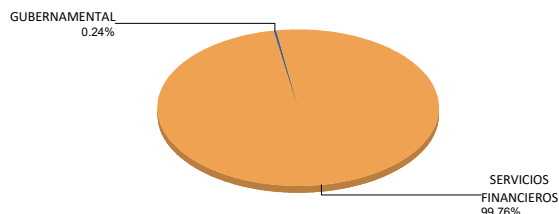
g) NTE4 no invertirá en instrumentos financieros derivados, valores estructurados, FIBRAS ni en CKDs. NTE4 podrá adquirir valores respaldados por activos y podrá invertir en ETF's.

Composición de la Cartera de Inversión

Principales inversiones al mes de marzo 2024

| Clave de Pizarra | Activo Objeto de Inversión | | | Monto Miles de \$ | % |
|----------------------|----------------------------|-------------------------|--------------|-------------------|-------------|
| | Emisora | Nombre/Subyacente | Tipo | | |
| 1 VAGU N | VanguardGlobal AG | Bonos corporativos USD | MEC.INV.COL. | 425,916 | 48.07% |
| 2 CSPX N | Ishares Core S&P | Acc alta capitaliza EUA | MEC.INV.COL. | 132,770 | 14.99% |
| 3 VVCG N | VanguardFTSE D Eur | Acciones europeas | MEC.INV.COL. | 70,513 | 7.96% |
| 4 VDEA N | Vanguard USD Em M | Bonos gub merc emer | MEC.INV.COL. | 53,443 | 6.03% |
| 5 VDPA N | Vanguard US CorpB | Bonos corporativos USD | MEC.INV.COL. | 52,772 | 5.96% |
| 6 VFEA N | Vanguard FTSE EM | Accs mercados emergent | MEC.INV.COL. | 52,003 | 5.87% |
| 7 VJPA N | VanguardFTSEJapan | Accs empresas japonesas | MEC.INV.COL. | 26,220 | 2.96% |
| 8 IVV * | iShares C S&P 500 | Acc empresas Gr EE.UU. | MEC.INV.COL. | 26,122 | 2.95% |
| 9 VAPU N | Vanguard FTSE DAP | Accs mercados desarrod | MEC.INV.COL. | 26,008 | 2.94% |
| 10 VTV * | Vanguard Value | Acc alta capitalización | MEC.INV.COL. | 18,018 | 2.03% |
| Cartera Total | | | | 885,981 | 100% |

Por Sector de Actividad Económica



Comisiones y Remuneraciones por la Prestación de Servicios
Pagadas por el cliente

| Concepto | Clase M2 | | Clase más representativa (F4) | |
|--|------------|------------|-------------------------------|------------|
| | % | \$ | % | \$ |
| INCUMPLIMIENTO PLAZO MÍNIMO DE PERMANENCIA | n/a | n/a | n/a | n/a |
| INCUMPLIMIENTO SALDO MÍNIMO DE INVERSIÓN | n/a | n/a | n/a | n/a |
| COMPRA DE ACCIONES | n/a | n/a | n/a | n/a |
| VENTA DE ACCIONES | n/a | n/a | n/a | n/a |
| SERVICIOS POR ASESORÍA | n/a | n/a | n/a | n/a |
| SERVICIO ADMINISTRACIÓN DE ACCIONES | n/a | n/a | n/a | n/a |
| OTRAS | n/a | n/a | n/a | n/a |
| Total | n/a | n/a | n/a | n/a |

No aplica para ninguna clase accionaria.

Pagadas por el Fondo de Inversión

(cifras correspondientes al mes de marzo 2024)

| Concepto | Clase M2 | | Clase más representativa (F4) | |
|---|--------------|-------------|-------------------------------|--------------|
| | % | \$ | % | \$ |
| ADMINISTRACIÓN DE ACTIVOS | 0.270 | 2.70 | 0.555 | 5.55 |
| ADMINISTRACIÓN ACTIVOS S/ DESEMPEÑO | n/a | n/a | n/a | n/a |
| DISTRIBUCIÓN DE ACCIONES | 0.630 | 6.30 | 1.295 | 12.95 |
| VALUACIÓN DE ACCIONES | 0.000 | 0.00 | 0.009 | 0.09 |
| DEPÓSITO DE ACCIONES DEL FI | 0.000 | 0.00 | 0.000 | 0.00 |
| DEPÓSITO DE ACTIVOS OBJETO DE INVERSIÓN | 0.000 | 0.00 | 0.000 | 0.00 |
| CONTABILIDAD | 0.000 | 0.00 | 0.014 | 0.14 |
| OTRAS | 0.000 | 0.00 | 0.010 | 0.10 |
| Total | 0.900 | 9.00 | 1.884 | 18.84 |

*Porcentajes y cifras en pesos anualizados. Monto por cada \$1,000 pesos invertidos.

Otros incluye: proveedor de precios, otros servicios administrativos, custodia, cuotas de CNBV, de Bolsas de Valores y de Auditoría Externa.

Información sobre comisiones y remuneraciones

Las comisiones por compra y venta de acciones pueden disminuir el monto total de su inversión. Esto implica que usted recibiría un monto menor después de una operación. Lo anterior, junto con las comisiones pagadas por el Fondo, representa una reducción del rendimiento total que recibiría por su inversión en el Fondo de Inversión.

Algunos prestadores de servicios pueden establecer acuerdos con el Fondo de Inversión y ofrecerle descuentos por sus servicios. Para conocer de su existencia y el posible beneficio para usted, pregunte con su distribuidor.

El Prospecto de Información al Público Inversionista contiene un mayor detalle de los conflictos de interés a los que pudiera estar sujeto cualquier prestador de servicios del Fondo de Inversión.

Políticas para la compra - venta de acciones

| | | | |
|-------------------------------------|----------------------------|-----------------------------|--|
| Plazo mínimo de permanencia: | No tiene. | Liquidez: | 48 horas (las solicitudes reciben todos los días hábiles). |
| Recepción de órdenes: | Todos los días hábiles. | Horario: | Apertura: 08:00 horas, tiempo del centro de México. Cierre: 13:00 horas, tiempo del centro de México. |
| Ejecución de operaciones: | Mismo día de la recepción. | Límites de recompra: | Hasta el 10% del activo neto del Fondo. |
| Liquidación de operaciones: | 48 horas hábiles. | Diferencial*: | El Fondo aplicó un diferencial al precio de sus acciones el 31 de enero de 2020. |

*El Fondo de Inversión, ante condiciones desordenadas de mercado u operaciones inusuales, podrá aplicar a las operaciones de compraventa de sus acciones, un diferencial sobre el precio actualizado de valuación de dichas acciones, que haya determinado previamente, y conservarlo a favor de los inversionistas que permanezcan en el Fondo de Inversión.

Prestadores de Servicios

| | |
|---|---|
| Operadora: | Operadora de Fondos Banorte, S.A. de C.V., Sociedad Operadora de Fondos de Inversión, Grupo Financiero Banorte. |
| Distribuidora: | Consultar Punto 2, inciso f) del Prospecto de Información. |
| Valuadora: | GAF Operadora, S.A. de C.V., Sociedad Operadora Limitada de Fondos de Inversión. |
| Institución Calificadora de Valores: | N/A |
| Proveedor de Precios: | Valuación Operativa y Referencias de Mercado, S.A. de C.V. |

Advertencias

El Fondo de Inversión no cuenta con garantía alguna del Gobierno Federal, las entidades de la administración pública paraestatal, ni de la Sociedad Operadora ni del Grupo Financiero al que pertenece. La inversión en el Fondo de Inversión se encuentra respaldada hasta por el monto de su patrimonio.

La autorización de los prospectos de información al público inversionista no implica certificación sobre la bondad de las acciones que emitan o sobre la solvencia, liquidez, calidad crediticia o desempeño futuro de los fondos, ni de los Activos Objeto de Inversión que conforman su cartera.

Ningún intermediario financiero, apoderado para celebrar operaciones con el público, o cualquier otra persona, está autorizado para proporcionar información o hacer declaración alguna adicional al contenido del presente documento o el Prospecto de Información al Público Inversionista, por lo que deberán entenderse como no autorizados por el Fondo de Inversión.

Para mayor información, visite la página de internet de nuestra Sociedad Operadora y/o Distribuidoras, en donde podrá consultar el Prospecto de Información al Público Inversionista, así como la información actualizada sobre la cartera de inversiones del Fondo de Inversión.

El presente documento y el Prospecto de Información al Público Inversionista son los únicos documentos de venta que reconoce el Fondo de Inversión como válidos.

Centro de Atención al Inversionista

| | |
|------------------|---|
| Contacto: | Centro de Contacto. |
| Teléfono: | 800 493 2000 |
| Horario: | 08:30 a 18:00 horas, tiempo del centro de México. |

Página(s) electrónica(s)

| | |
|-----------------------|-----------------------------------|
| Operadora: | www.banorte.com/fondosdeinversion |
| Distribuidora: | www.banorte.com/fondosdeinversion |

DOCUMENTO CON INFORMACIÓN CLAVE PARA LA INVERSIÓN

Fondo Banorte 37, S.A. de C.V. F.I.R.V administrado por Operadora de Fondos Banorte, S.A. de C.V., Sociedad Operadora de Fondos de Inversión, GFB

| | | | | |
|-------------------------------|--|----------------------------------|-----------------------------|---------------------------------------|
| Tipo: | RENTA VARIABLE | Serie B, Clase Accionaria | Posibles Adquirentes | Monto Mínimo de Inversión (\$) |
| Categoría: | DISCRECIONAL (RVDIS) | M1 | PERSONAS MORALES | \$500,000,000.00 |
| Clave de Pizarra: | NTE4 | | | |
| Calificación: | N/A | | | |
| Fecha de Autorización: | 14 diciembre 2023 <i>No. Oficio 157/666/2023</i> | | | |

Importante: El valor de un Fondo de Inversión, cualquiera que sea su política de inversión, está sujeta a la fluctuación de los mercados, por lo que el inversionista puede obtener ganancias y pérdidas.

Objetivo de Inversión

NTE4 es un Fondo discrecional (en la ponderación de mercados y/o selección de instrumentos de inversión) que buscará ofrecer a los clientes rendimientos de una cartera patrimonial conformada por instrumentos de inversión de deuda y/o en valores de renta variable en moneda nacional y/o extranjera a través de Exchange Traded Funds (ETF's) por sus siglas en inglés.

NTE4 podrá invertir sus recursos a través de acciones de Fondos de Inversión, valores de renta variable y/o de deuda, valores extranjeros, acciones, mecanismos de inversión colectiva ETF's listados en el mercado local o en mercados internacionales denominados en moneda nacional y de forma complementaria se podrá invertir en valores respaldados por activos y/o en depósitos bancarios de dinero a la vista en entidades financieras, inclusive del exterior denominados en moneda nacional y/o en moneda extranjera.

NTE4 está orientado a pequeños, medianos y/o grandes inversionistas, personas físicas, personas morales, personas no sujetas a retención y/o Fondos de Inversión (conforme a los montos mínimos de inversión establecidos para cada clase y a su nivel de complejidad o sofisticación) que busquen inversiones de largo plazo y un nivel de riesgo muy alto, en función del objetivo y estrategia del Fondo.

Información Relevante

Por el grado de especialización del Fondo, éste se recomienda a inversionistas con amplios conocimientos financieros.

La Sociedad Operadora ha celebrado con VIGM, S.A. de C.V., Asesor en Inversiones Independiente (Vanguard) un contrato en virtud del cual Vanguard presta servicios de asesoría de inversión no discrecional para NTE4, siendo la Sociedad Operadora la única y exclusiva responsable de las decisiones de inversión de NTE4.

Los Fondos de Inversión no cuentan con Asamblea de Accionistas, Consejo de Administración o Comisario:

-Las funciones de la Asamblea de Accionistas, así como las actividades del Consejo de Administración están encomendadas a Operadora de Fondos Banorte, S.A. de C.V., Sociedad Operadora de Fondos de Inversión, Grupo Financiero Banorte.

-La vigilancia del Fondo está asignada al Contralor Normativo de la Sociedad Operadora.

Valor en riesgo (VaR) de la cartera de inversión respecto de sus activos netos: 2.90%, con un nivel de confianza del 95% a dos colas.

La pérdida máxima que en un escenario pesimista (3 en 100 veces) puede enfrentar el Fondo en un lapso de 1 día es de \$29.00 pesos por cada \$1,000 pesos invertidos. (Este dato es solo una estimación, y es válida únicamente en condiciones normales de mercado, las expectativas de pérdida podrían ser mayores, incluso por el monto total de la inversión realizada).

Se entiende por VaR a la pérdida máxima potencial en condiciones normales de mercado que pueden tener los activos netos de un Fondo de Inversión, calculada con un horizonte de tiempo de 1 día y con nivel de confianza al 95% a dos colas basada en una simulación histórica no paramétrica de 501 observaciones históricas en los factores de riesgo.

Desempeño Histórico

| | |
|--------------|---|
| Clase | Índice de Referencia: Bloomberg Global Agg. Index 50% / FTSE All World Index 50% |
| M1 | |

Tabla de Rendimientos Efectivos

| | Último Mes | Últimos 3 Meses | Últimos 12 Meses | 2023 | 2022 | 2021 |
|---------------------------------|------------|-----------------|------------------|------|------|---------|
| RENDIMIENTO BRUTO | N/A | N/A | N/A | N/A | N/A | 10.92 % |
| RENDIMIENTO NETO | N/A | N/A | N/A | N/A | N/A | 9.87 % |
| TASA LIBRE DE RIESGO (CETES 28) | N/A | N/A | N/A | N/A | N/A | 4.43 % |
| ÍNDICE DE REFERENCIA | N/A | N/A | N/A | N/A | N/A | 8.85 % |

-El rendimiento neto es después de comisiones y el que obtuvo el inversionista en el periodo.
 -La tasa libre de riesgo es una tasa que no incluye descuentos por comisiones o cualquier otro gasto.
 -El desempeño del Fondo de Inversión en el pasado, no necesariamente es indicativo del desempeño que tendrá la inversión en el futuro.

Régimen y Política de Inversión

a) Estrategia de Administración: Activa.
 b) Montos máximos o mínimos de inversión de los principales activos objeto de inversión del Fondo:

| | Mín | Máx |
|---|-----|------|
| ETF's | | 100% |
| Valores de deuda en directo o a través de FI y/o ETF's. | 25% | 75% |
| Valores de renta variable en directo o a través de Fondos de Inversión y/o ETF's. | 25% | 75% |
| Valores Extranjeros, conforme a la CUF, Art. 5 fracs. III, IV, V y VII. | | 75% |
| Valores respaldados por activos. | | 25% |

c) Política de inversión: El FI podrá invertir en instrumentos de inversión de deuda y/o de renta variable.

d) El objetivo del rendimiento del Fondo es: Bloomberg Global Agg. Index 50%/ FTSE All World Index 50% y se puede consultar en [www.banorte.com/Indices de Referencia](http://www.banorte.com/Indices_de Referencia)

e) NTE4 podrá invertir hasta un 75% de su activo neto en Fondos de Inversión y/o en activos de deuda emitidos, avalados o aceptados por Instituciones de Crédito que formen parte del mismo Consorcio o Grupo empresarial al que pertenezca su Sociedad Operadora de acuerdo con el régimen de inversión, cumpliendo con lo establecido en el artículo 6 fracción I de la CUF.

f) NTE4 podrá realizar operaciones de préstamo de valores con un plazo máximo de 1 año, con prórrogas por igual periodo.

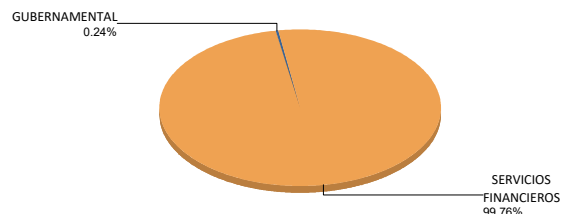
g) NTE4 no invertirá en instrumentos financieros derivados, valores estructurados, FIBRAS ni en CKDs. NTE4 podrá adquirir valores respaldados por activos y podrá invertir en ETF's.

Composición de la Cartera de Inversión

Principales inversiones al mes de marzo 2024

| Clave de Pizarra | Activo Objeto de Inversión | | | Monto Miles de \$ | % |
|----------------------|----------------------------|-------------------------|--------------|-------------------|-------------|
| | Emisora | Nombre/Subyacente | Tipo | | |
| 1 VAGU N | VanguardGlobal AG | Bonos corporativos USD | MEC.INV.COL. | 425,916 | 48.07% |
| 2 CSPX N | Ishares Core S&P | Acc alta capitaliza EUA | MEC.INV.COL. | 132,770 | 14.99% |
| 3 VWCG N | VanguardFTSE D Eur | Acciones europeas | MEC.INV.COL. | 70,513 | 7.96% |
| 4 VDEA N | Vanguard USD Em M | Bonos gub merc emer | MEC.INV.COL. | 53,443 | 6.03% |
| 5 VDPA N | Vanguard US CorpB | Bonos corporativos USD | MEC.INV.COL. | 52,772 | 5.96% |
| 6 VFEA N | Vanguard FTSE EM | Accs mercados emergent | MEC.INV.COL. | 52,003 | 5.87% |
| 7 VJPA N | VanguardFTSEJapan | Accs empresas japonesas | MEC.INV.COL. | 26,220 | 2.96% |
| 8 IVV * | iShares C S&P 500 | Acc empresas Gr EE.UU. | MEC.INV.COL. | 26,122 | 2.95% |
| 9 VAPU N | Vanguard FTSE DAP | Accs mercados desarrod | MEC.INV.COL. | 26,008 | 2.94% |
| 10 VTV * | Vanguard Value | Acc alta capitalización | MEC.INV.COL. | 18,018 | 2.03% |
| Cartera Total | | | | 885,981 | 100% |

Por Sector de Actividad Económica



Comisiones y Remuneraciones por la Prestación de Servicios

Pagadas por el cliente

| Concepto | Clase M1 | | Clase más representativa (F4) | |
|--|------------|------------|-------------------------------|------------|
| | % | \$ | % | \$ |
| INCUMPLIMIENTO PLAZO MÍNIMO DE PERMANENCIA | n/a | n/a | n/a | n/a |
| INCUMPLIMIENTO SALDO MÍNIMO DE INVERSIÓN | n/a | n/a | n/a | n/a |
| COMPRA DE ACCIONES | n/a | n/a | n/a | n/a |
| VENTA DE ACCIONES | n/a | n/a | n/a | n/a |
| SERVICIOS POR ASESORÍA | n/a | n/a | n/a | n/a |
| SERVICIO ADMINISTRACIÓN DE ACCIONES | n/a | n/a | n/a | n/a |
| OTRAS | n/a | n/a | n/a | n/a |
| Total | n/a | n/a | n/a | n/a |

No aplica para ninguna clase accionaria.

Pagadas por el Fondo de Inversión

(cifras correspondientes al mes de marzo 2024)

| Concepto | Clase M1 | | Clase más representativa (F4) | |
|---|--------------|-------------|-------------------------------|--------------|
| | % | \$ | % | \$ |
| ADMINISTRACIÓN DE ACTIVOS | 0.210 | 2.10 | 0.555 | 5.55 |
| ADMINISTRACIÓN ACTIVOS S/ DESEMPEÑO | n/a | n/a | n/a | n/a |
| DISTRIBUCIÓN DE ACCIONES | 0.490 | 4.90 | 1.295 | 12.95 |
| VALUACIÓN DE ACCIONES | 0.000 | 0.00 | 0.009 | 0.09 |
| DEPÓSITO DE ACCIONES DEL FI | 0.000 | 0.00 | 0.000 | 0.00 |
| DEPÓSITO DE ACTIVOS OBJETO DE INVERSIÓN | 0.000 | 0.00 | 0.000 | 0.00 |
| CONTABILIDAD | 0.000 | 0.00 | 0.014 | 0.14 |
| OTRAS | 0.000 | 0.00 | 0.010 | 0.10 |
| Total | 0.700 | 7.00 | 1.884 | 18.84 |

*Porcentajes y cifras en pesos anualizados. Monto por cada \$1,000 pesos invertidos.

Otros incluye: proveedor de precios, otros servicios administrativos, custodia, cuotas de CNBV, de Bolsas de Valores y de Auditoría Externa.

Información sobre comisiones y remuneraciones

Las comisiones por compra y venta de acciones pueden disminuir el monto total de su inversión. Esto implica que usted recibiría un monto menor después de una operación. Lo anterior, junto con las comisiones pagadas por el Fondo, representa una reducción del rendimiento total que recibiría por su inversión en el Fondo de Inversión.

Algunos prestadores de servicios pueden establecer acuerdos con el Fondo de Inversión y ofrecerle descuentos por sus servicios. Para conocer de su existencia y el posible beneficio para usted, pregunte con su distribuidor.

El Prospecto de Información al Público Inversionista contiene un mayor detalle de los conflictos de interés a los que pudiera estar sujeto cualquier prestador de servicios del Fondo de Inversión.

Políticas para la compra - venta de acciones

| | | | |
|-------------------------------------|----------------------------|-----------------------------|--|
| Plazo mínimo de permanencia: | No tiene. | Liquidez: | 48 horas (las solicitudes reciben todos los días hábiles). |
| Recepción de órdenes: | Todos los días hábiles. | Horario: | Apertura: 08:00 horas, tiempo del centro de México. Cierre: 13:00 horas, tiempo del centro de México. |
| Ejecución de operaciones: | Mismo día de la recepción. | Límites de recompra: | Hasta el 10% del activo neto del Fondo. |
| Liquidación de operaciones: | 48 horas hábiles. | Diferencial*: | El Fondo aplicó un diferencial al precio de sus acciones el 31 de enero de 2020. |

*El Fondo de Inversión, ante condiciones desordenadas de mercado u operaciones inusuales, podrá aplicar a las operaciones de compraventa de sus acciones, un diferencial sobre el precio actualizado de valuación de dichas acciones, que haya determinado previamente, y conservarlo a favor de los inversionistas que permanezcan en el Fondo de Inversión.

Prestadores de Servicios

| | |
|---|---|
| Operadora: | Operadora de Fondos Banorte, S.A. de C.V., Sociedad Operadora de Fondos de Inversión, Grupo Financiero Banorte. |
| Distribuidora: | Consultar Punto 2, inciso f) del Prospecto de Información. |
| Valuadora: | GAF Operadora, S.A. de C.V., Sociedad Operadora Limitada de Fondos de Inversión. |
| Institución Calificadora de Valores: | N/A |
| Proveedor de Precios: | Valuación Operativa y Referencias de Mercado, S.A. de C.V. |

Advertencias

El Fondo de Inversión no cuenta con garantía alguna del Gobierno Federal, las entidades de la administración pública paraestatal, ni de la Sociedad Operadora ni del Grupo Financiero al que pertenece. La inversión en el Fondo de Inversión se encuentra respaldada hasta por el monto de su patrimonio.

La autorización de los prospectos de información al público inversionista no implica certificación sobre la bondad de las acciones que emitan o sobre la solvencia, liquidez, calidad crediticia o desempeño futuro de los fondos, ni de los Activos Objeto de Inversión que conforman su cartera.

Ningún intermediario financiero, apoderado para celebrar operaciones con el público, o cualquier otra persona, está autorizado para proporcionar información o hacer declaración alguna adicional al contenido del presente documento o el Prospecto de Información al Público Inversionista, por lo que deberán entenderse como no autorizados por el Fondo de Inversión.

Para mayor información, visite la página de internet de nuestra Sociedad Operadora y/o Distribuidoras, en donde podrá consultar el Prospecto de Información al Público Inversionista, así como la información actualizada sobre la cartera de inversiones del Fondo de Inversión.

El presente documento y el Prospecto de Información al Público Inversionista son los únicos documentos de venta que reconoce el Fondo de Inversión como válidos.

Centro de Atención al Inversionista

| | |
|------------------|---|
| Contacto: | Centro de Contacto. |
| Teléfono: | 800 493 2000 |
| Horario: | 08:30 a 18:00 horas, tiempo del centro de México. |

Página(s) electrónica(s)

| | |
|-----------------------|-----------------------------------|
| Operadora: | www.banorte.com/fondosdeinversion |
| Distribuidora: | www.banorte.com/fondosdeinversion |

DOCUMENTO CON INFORMACIÓN CLAVE PARA LA INVERSIÓN

Fondo Banorte 37, S.A. de C.V. F.I.R.V administrado por Operadora de Fondos Banorte, S.A. de C.V., Sociedad Operadora de Fondos de Inversión, GFB

| | | | | |
|-------------------------------|--|----------------------------------|--|---------------------------------------|
| Tipo: | RENTA VARIABLE | Serie B, Clase Accionaria | Posibles Adquirentes | Monto Mínimo de Inversión (\$) |
| Categoría: | DISCRECIONAL (RVDIS) | APIM | PERSONAS MORALES (artículo 106 fracción IV, inciso b) de CUFÍ) | Sin monto mínimo de inversión |
| Clave de Pizarra: | NTE4 | | | |
| Calificación: | N/A | | | |
| Fecha de Autorización: | 14 diciembre 2023 <i>No. Oficio 157/666/2023</i> | | | |

Importante: El valor de un Fondo de Inversión, cualquiera que sea su política de inversión, está sujeta a la fluctuación de los mercados, por lo que el inversionista puede obtener ganancias y pérdidas.

Objetivo de Inversión

NTE4 es un Fondo discrecional (en la ponderación de mercados y/o selección de instrumentos de inversión) que buscará ofrecer a los clientes rendimientos de una cartera patrimonial conformada por instrumentos de inversión de deuda y/o en valores de renta variable en moneda nacional y/o extranjera a través de Exchange Traded Funds (ETF's) por sus siglas en inglés.

NTE4 podrá invertir sus recursos a través de acciones de Fondos de Inversión, valores de renta variable y/o de deuda, valores extranjeros, acciones, mecanismos de inversión colectiva ETF's listados en el mercado local o en mercados internacionales denominados en moneda nacional y de forma complementaria se podrá invertir en valores respaldados por activos y/o en depósitos bancarios de dinero a la vista en entidades financieras, inclusive del exterior denominados en moneda nacional y/o en moneda extranjera.

NTE4 está orientado a pequeños, medianos y/o grandes inversionistas, personas físicas, personas morales, personas no sujetas a retención y/o Fondos de Inversión (conforme a los montos mínimos de inversión establecidos para cada clase y a su nivel de complejidad o sofisticación) que busquen inversiones de largo plazo y un nivel de riesgo muy alto, en función del objetivo y estrategia del Fondo.

Información Relevante

Por el grado de especialización del Fondo, éste se recomienda a inversionistas con amplios conocimientos financieros.

La Sociedad Operadora ha celebrado con VIGM, S.A. de C.V., Asesor en Inversiones Independiente (Vanguard) un contrato en virtud del cual Vanguard presta servicios de asesoría de inversión no discrecional para NTE4, siendo la Sociedad Operadora la única y exclusiva responsable de las decisiones de inversión de NTE4.

Los Fondos de Inversión no cuentan con Asamblea de Accionistas, Consejo de Administración o Comisario:

-Las funciones de la Asamblea de Accionistas, así como las actividades del Consejo de Administración están encomendadas a Operadora de Fondos Banorte, S.A. de C.V., Sociedad Operadora de Fondos de Inversión, Grupo Financiero Banorte.

-La vigilancia del Fondo está asignada al Contralor Normativo de la Sociedad Operadora.

Valor en riesgo (VaR) de la cartera de inversión respecto de sus activos netos: 2.90%, con un nivel de confianza del 95% a dos colas.

La pérdida máxima que en un escenario pesimista (3 en 100 veces) puede enfrentar el Fondo en un lapso de 1 día es de \$29.00 pesos por cada \$1,000 pesos invertidos. (Este dato es solo una estimación, y es válida únicamente en condiciones normales de mercado, las expectativas de pérdida podrían ser mayores, incluso por el monto total de la inversión realizada).

Se entiende por VaR a la pérdida máxima potencial en condiciones normales de mercado que pueden tener los activos netos de un Fondo de Inversión, calculada con un horizonte de tiempo de 1 día y con nivel de confianza al 95% a dos colas basada en una simulación histórica no paramétrica de 501 observaciones históricas en los factores de riesgo.

Desempeño Histórico

| | |
|----------------------|---|
| Clase APIM | Índice de Referencia: Bloomberg Global Agg. Index 50% / FTSE All World Index 50% |
|----------------------|---|

Tabla de Rendimientos Efectivos

| | Último Mes | Últimos 3 Meses | Últimos 12 Meses | 2023 | 2022 | 2021 |
|---------------------------------|------------|-----------------|------------------|------|------|------|
| RENDIMIENTO BRUTO | N/A | N/A | N/A | N/A | N/A | N/A |
| RENDIMIENTO NETO | N/A | N/A | N/A | N/A | N/A | N/A |
| TASA LIBRE DE RIESGO (CETES 28) | N/A | N/A | N/A | N/A | N/A | N/A |
| ÍNDICE DE REFERENCIA | N/A | N/A | N/A | N/A | N/A | N/A |

-El rendimiento neto es después de comisiones y el que obtuvo el inversionista en el periodo.
 -La tasa libre de riesgo es una tasa que no incluye descuentos por comisiones o cualquier otro gasto.
 -El desempeño del Fondo de Inversión en el pasado, no necesariamente es indicativo del desempeño que tendrá la inversión en el futuro.

Régimen y Política de Inversión

a) Estrategia de Administración: Activa.

b) Montos máximos o mínimos de inversión de los principales activos objeto de inversión del Fondo:

| | Mín | Máx |
|---|-----|------|
| ETF's | | 100% |
| Valores de deuda en directo o a través de FI y/o ETF's. | 25% | 75% |
| Valores de renta variable en directo o a través de Fondos de Inversión y/o ETF's. | 25% | 75% |
| Valores Extranjeros, conforme a la CUFÍ, Art. 5 fracs. III, IV, V y VII. | | 75% |
| Valores respaldados por activos. | | 25% |

c) Política de inversión: El FI podrá invertir en instrumentos de inversión de deuda y/o de renta variable.

d) El objetivo del rendimiento del Fondo es: Bloomberg Global Agg. Index 50%/ FTSE All World Index 50% y se puede consultar en [www.banorte.com/Indices de Referencia](http://www.banorte.com/Indices_de Referencia)

e) NTE4 podrá invertir hasta un 75% de su activo neto en Fondos de Inversión y/o en activos de deuda emitidos, avalados o aceptados por Instituciones de Crédito que formen parte del mismo Consorcio o Grupo empresarial al que pertenezca su Sociedad Operadora de acuerdo con el régimen de inversión, cumpliendo con lo establecido en el artículo 6 fracción I de la CUFÍ.

f) NTE4 podrá realizar operaciones de préstamo de valores con un plazo máximo de 1 año, con prórrogas por igual periodo.

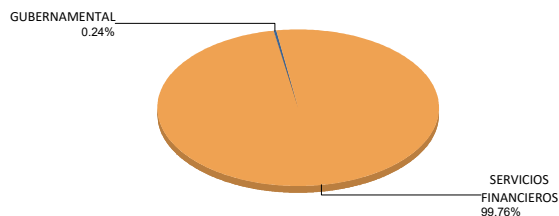
g) NTE4 no invertirá en instrumentos financieros derivados, valores estructurados, FIBRAS ni en CKDs. NTE4 podrá adquirir valores respaldados por activos y podrá invertir en ETF's.

Composición de la Cartera de Inversión

Principales inversiones al mes de marzo 2024

| Clave de Pizarra | Activo Objeto de Inversión | | | Monto Miles de \$ | % |
|----------------------|----------------------------|-------------------------|--------------|-------------------|-------------|
| | Emisora | Nombre/Subyacente | Tipo | | |
| 1 VAGU N | VanguardGlobal AG | Bonos corporativos USD | MEC.INV.COL. | 425,916 | 48.07% |
| 2 CSPX N | Ishares Core S&P | Acc alta capitaliza EUA | MEC.INV.COL. | 132,770 | 14.99% |
| 3 VVCG N | VanguardFTSE D Eur | Acciones europeas | MEC.INV.COL. | 70,513 | 7.96% |
| 4 VDEA N | Vanguard USD Em M | Bonos gub merc emer | MEC.INV.COL. | 53,443 | 6.03% |
| 5 VDPA N | Vanguard US CorpB | Bonos corporativos USD | MEC.INV.COL. | 52,772 | 5.96% |
| 6 VFEA N | Vanguard FTSE EM | Accs mercados emergent | MEC.INV.COL. | 52,003 | 5.87% |
| 7 VJPA N | VanguardFTSEJapan | Accs empresas japonesas | MEC.INV.COL. | 26,220 | 2.96% |
| 8 IVV * | iShares C S&P 500 | Acc empresas Gr EE.UU. | MEC.INV.COL. | 26,122 | 2.95% |
| 9 VAPU N | Vanguard FTSE DAP | Accs mercados desarrod | MEC.INV.COL. | 26,008 | 2.94% |
| 10 VTV * | Vanguard Value | Acc alta capitalización | MEC.INV.COL. | 18,018 | 2.03% |
| Cartera Total | | | | 885,981 | 100% |

Por Sector de Actividad Económica



Comisiones y Remuneraciones por la Prestación de Servicios

Pagadas por el cliente

| Concepto | Clase APIM | | Clase más representativa (F4) | |
|--|------------|------------|-------------------------------|------------|
| | % | \$ | % | \$ |
| INCUMPLIMIENTO PLAZO MÍNIMO DE PERMANENCIA | n/a | n/a | n/a | n/a |
| INCUMPLIMIENTO SALDO MÍNIMO DE INVERSIÓN | n/a | n/a | n/a | n/a |
| COMPRA DE ACCIONES | n/a | n/a | n/a | n/a |
| VENTA DE ACCIONES | n/a | n/a | n/a | n/a |
| SERVICIOS POR ASESORÍA | n/a | n/a | n/a | n/a |
| SERVICIO ADMINISTRACIÓN DE ACCIONES | n/a | n/a | n/a | n/a |
| OTRAS | n/a | n/a | n/a | n/a |
| Total | n/a | n/a | n/a | n/a |

No aplica para ninguna clase accionaria.

Pagadas por el Fondo de Inversión

(cifras correspondientes al mes de marzo 2024)

| Concepto | Clase APIM | | Clase más representativa (F4) | |
|---|--------------|-------------|-------------------------------|--------------|
| | % | \$ | % | \$ |
| ADMINISTRACIÓN DE ACTIVOS | 0.000 | 0.00 | 0.555 | 5.55 |
| ADMINISTRACIÓN ACTIVOS S/ DESEMPEÑO | n/a | n/a | n/a | n/a |
| DISTRIBUCIÓN DE ACCIONES | 0.000 | 0.00 | 1.295 | 12.95 |
| VALUACIÓN DE ACCIONES | 0.000 | 0.00 | 0.009 | 0.09 |
| DEPÓSITO DE ACCIONES DEL FI | 0.000 | 0.00 | 0.000 | 0.00 |
| DEPÓSITO DE ACTIVOS OBJETO DE INVERSIÓN | 0.000 | 0.00 | 0.000 | 0.00 |
| CONTABILIDAD | 0.000 | 0.00 | 0.014 | 0.14 |
| OTRAS | 0.000 | 0.00 | 0.010 | 0.10 |
| Total | 0.000 | 0.00 | 1.884 | 18.84 |

*Porcentajes y cifras en pesos anualizados. Monto por cada \$1,000 pesos invertidos.

Otros incluye: proveedor de precios, otros servicios administrativos, custodia, cuotas de CNBV, de Bolsas de Valores y de Auditoría Externa.

Información sobre comisiones y remuneraciones

Las comisiones por compra y venta de acciones pueden disminuir el monto total de su inversión. Esto implica que usted recibiría un monto menor después de una operación. Lo anterior, junto con las comisiones pagadas por el Fondo, representa una reducción del rendimiento total que recibiría por su inversión en el Fondo de Inversión.

Algunos prestadores de servicios pueden establecer acuerdos con el Fondo de Inversión y ofrecerle descuentos por sus servicios. Para conocer de su existencia y el posible beneficio para usted, pregunte con su distribuidor.

El Prospecto de Información al Público Inversionista contiene un mayor detalle de los conflictos de interés a los que pudiera estar sujeto cualquier prestador de servicios del Fondo de Inversión.

Políticas para la compra - venta de acciones

| | | | |
|-------------------------------------|----------------------------|-----------------------------|--|
| Plazo mínimo de permanencia: | No tiene. | Liquidez: | 48 horas (las solicitudes reciben todos los días hábiles). |
| Recepción de órdenes: | Todos los días hábiles. | Horario: | Apertura: 08:00 horas, tiempo del centro de México. Cierre: 13:00 horas, tiempo del centro de México. |
| Ejecución de operaciones: | Mismo día de la recepción. | Límites de recompra: | Hasta el 10% del activo neto del Fondo. |
| Liquidación de operaciones: | 48 horas hábiles. | Diferencial*: | El Fondo aplicó un diferencial al precio de sus acciones el 31 de enero de 2020. |

*El Fondo de Inversión, ante condiciones desordenadas de mercado u operaciones inusuales, podrá aplicar a las operaciones de compraventa de sus acciones, un diferencial sobre el precio actualizado de valuación de dichas acciones, que haya determinado previamente, y conservarlo a favor de los inversionistas que permanezcan en el Fondo de Inversión.

Prestadores de Servicios

| | |
|---|---|
| Operadora: | Operadora de Fondos Banorte, S.A. de C.V., Sociedad Operadora de Fondos de Inversión, Grupo Financiero Banorte. |
| Distribuidora: | Consultar Punto 2, inciso f) del Prospecto de Información. |
| Valuadora: | GAF Operadora, S.A. de C.V., Sociedad Operadora Limitada de Fondos de Inversión. |
| Institución Calificadora de Valores: | N/A |
| Proveedor de Precios: | Valuación Operativa y Referencias de Mercado, S.A. de C.V. |

Advertencias

El Fondo de Inversión no cuenta con garantía alguna del Gobierno Federal, las entidades de la administración pública paraestatal, ni de la Sociedad Operadora ni del Grupo Financiero al que pertenece. La inversión en el Fondo de Inversión se encuentra respaldada hasta por el monto de su patrimonio.

La autorización de los prospectos de información al público inversionista no implica certificación sobre la bondad de las acciones que emitan o sobre la solvencia, liquidez, calidad crediticia o desempeño futuro de los fondos, ni de los Activos Objeto de Inversión que conforman su cartera.

Ningún intermediario financiero, apoderado para celebrar operaciones con el público, o cualquier otra persona, está autorizado para proporcionar información o hacer declaración alguna adicional al contenido del presente documento o el Prospecto de Información al Público Inversionista, por lo que deberán entenderse como no autorizados por el Fondo de Inversión.

Para mayor información, visite la página de internet de nuestra Sociedad Operadora y/o Distribuidoras, en donde podrá consultar el Prospecto de Información al Público Inversionista, así como la información actualizada sobre la cartera de inversiones del Fondo de Inversión.

El presente documento y el Prospecto de Información al Público Inversionista son los únicos documentos de venta que reconoce el Fondo de Inversión como válidos.

Centro de Atención al Inversionista

| | |
|------------------|---|
| Contacto: | Centro de Contacto. |
| Teléfono: | 800 493 2000 |
| Horario: | 08:30 a 18:00 horas, tiempo del centro de México. |

Página(s) electrónica(s)

| | |
|-----------------------|-----------------------------------|
| Operadora: | www.banorte.com/fondosdeinversion |
| Distribuidora: | www.banorte.com/fondosdeinversion |

DOCUMENTO CON INFORMACIÓN CLAVE PARA LA INVERSIÓN

Fondo Banorte 37, S.A. de C.V. F.I.R.V administrado por Operadora de Fondos Banorte, S.A. de C.V., Sociedad Operadora de Fondos de Inversión, GFB

| | | | | |
|-------------------------------|--|----------------------------------|---|---------------------------------------|
| Tipo: | RENTA VARIABLE | Serie B, Clase Accionaria | Posibles Adquirentes | Monto Mínimo de Inversión (\$) |
| Categoría: | DISCRECIONAL (RVDIS) | FF | FONDOS DE INVERSIÓN ADMINISTRADOS POR OPERADORA DE FONDOS BANORTE | Sin monto mínimo de inversión |
| Clave de Pizarra: | NTE4 | | | |
| Calificación: | N/A | | | |
| Fecha de Autorización: | 14 diciembre 2023 <i>No. Oficio 157/666/2023</i> | | | |

Importante: El valor de un Fondo de Inversión, cualquiera que sea su política de inversión, está sujeta a la fluctuación de los mercados, por lo que el inversionista puede obtener ganancias y pérdidas.

Objetivo de Inversión

NTE4 es un Fondo discrecional (en la ponderación de mercados y/o selección de instrumentos de inversión) que buscará ofrecer a los clientes rendimientos de una cartera patrimonial conformada por instrumentos de inversión de deuda y/o en valores de renta variable en moneda nacional y/o extranjera a través de Exchange Traded Funds (ETF's) por sus siglas en inglés.

NTE4 podrá invertir sus recursos a través de acciones de Fondos de Inversión, valores de renta variable y/o de deuda, valores extranjeros, acciones, mecanismos de inversión colectiva ETF's listados en el mercado local o en mercados internacionales denominados en moneda nacional y de forma complementaria se podrá invertir en valores respaldados por activos y/o en depósitos bancarios de dinero a la vista en entidades financieras, inclusive del exterior denominados en moneda nacional y/o en moneda extranjera.

NTE4 está orientado a pequeños, medianos y/o grandes inversionistas, personas físicas, personas morales, personas no sujetas a retención y/o Fondos de Inversión (conforme a los montos mínimos de inversión establecidos para cada clase y a su nivel de complejidad o sofisticación) que busquen inversiones de largo plazo y un nivel de riesgo muy alto, en función del objetivo y estrategia del Fondo.

Información Relevante

Por el grado de especialización del Fondo, éste se recomienda a inversionistas con amplios conocimientos financieros.

La Sociedad Operadora ha celebrado con VIGM, S.A. de C.V., Asesor en Inversiones Independiente (Vanguard) un contrato en virtud del cual Vanguard presta servicios de asesoría de inversión no discrecional para NTE4, siendo la Sociedad Operadora la única y exclusiva responsable de las decisiones de inversión de NTE4.

Los Fondos de Inversión no cuentan con Asamblea de Accionistas, Consejo de Administración o Comisario:

-Las funciones de la Asamblea de Accionistas, así como las actividades del Consejo de Administración están encomendadas a Operadora de Fondos Banorte, S.A. de C.V., Sociedad Operadora de Fondos de Inversión, Grupo Financiero Banorte.

-La vigilancia del Fondo está asignada al Contralor Normativo de la Sociedad Operadora.

Valor en riesgo (VaR) de la cartera de inversión respecto de sus activos netos: 2.90%, con un nivel de confianza del 95% a dos colas.

La pérdida máxima que en un escenario pesimista (3 en 100 veces) puede enfrentar el Fondo en un lapso de 1 día es de \$29.00 pesos por cada \$1,000 pesos invertidos. (Este dato es solo una estimación, y es válida únicamente en condiciones normales de mercado, las expectativas de pérdida podrían ser mayores, incluso por el monto total de la inversión realizada).

Se entiende por VaR a la pérdida máxima potencial en condiciones normales de mercado que pueden tener los activos netos de un Fondo de Inversión, calculada con un horizonte de tiempo de 1 día y con nivel de confianza al 95% a dos colas basada en una simulación histórica no paramétrica de 501 observaciones históricas en los factores de riesgo.

Desempeño Histórico

| | |
|--------------|--|
| Clase | Índice de Referencia: Bloomberg Global Agg. Index 50% / FTSE All World Index 50% |
| FF | |

Tabla de Rendimientos Efectivos

| | Último Mes | Últimos 3 Meses | Últimos 12 Meses | 2023 | 2022 | 2021 |
|---------------------------------|------------|-----------------|------------------|------|------|------|
| RENDIMIENTO BRUTO | N/A | N/A | N/A | N/A | N/A | N/A |
| RENDIMIENTO NETO | N/A | N/A | N/A | N/A | N/A | N/A |
| TASA LIBRE DE RIESGO (CETES 28) | N/A | N/A | N/A | N/A | N/A | N/A |
| ÍNDICE DE REFERENCIA | N/A | N/A | N/A | N/A | N/A | N/A |

-El rendimiento neto es después de comisiones y el que obtuvo el inversionista en el periodo.
 -La tasa libre de riesgo es una tasa que no incluye descuentos por comisiones o cualquier otro gasto.
 -El desempeño del Fondo de Inversión en el pasado, no necesariamente es indicativo del desempeño que tendrá la inversión en el futuro.

Régimen y Política de Inversión

a) Estrategia de Administración: Activa.
 b) Montos máximos o mínimos de inversión de los principales activos objeto de inversión del Fondo:

| | Mín | Máx |
|---|-----|------|
| ETF's | | 100% |
| Valores de deuda en directo o a través de FI y/o ETF's. | 25% | 75% |
| Valores de renta variable en directo o a través de Fondos de Inversión y/o ETF's. | 25% | 75% |
| Valores Extranjeros, conforme a la CUFI, Art. 5 fracs. III, IV, V y VII. | | 75% |
| Valores respaldados por activos. | | 25% |

c) Política de inversión: El FI podrá invertir en instrumentos de inversión de deuda y/o de renta variable.

d) El objetivo del rendimiento del Fondo es: Bloomberg Global Agg. Index 50%/ FTSE All World Index 50% y se puede consultar en [www.banorte.com/Indices de Referencia](http://www.banorte.com/Indices_de Referencia)

e) NTE4 podrá invertir hasta un 75% de su activo neto en Fondos de Inversión y/o en activos de deuda emitidos, avalados o aceptados por Instituciones de Crédito que formen parte del mismo Consorcio o Grupo empresarial al que pertenezca su Sociedad Operadora de acuerdo con el régimen de inversión, cumpliendo con lo establecido en el artículo 6 fracción I de la CUFI.

f) NTE4 podrá realizar operaciones de préstamo de valores con un plazo máximo de 1 año, con prórrogas por igual periodo.

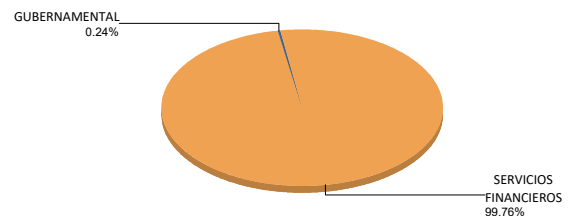
g) NTE4 no invertirá en instrumentos financieros derivados, valores estructurados, FIBRAS ni en CKDs. NTE4 podrá adquirir valores respaldados por activos y podrá invertir en ETF's.

Composición de la Cartera de Inversión

Principales inversiones al mes de marzo 2024

| Clave de Pizarra | Activo Objeto de Inversión | | | Monto Miles de \$ | % |
|----------------------|----------------------------|-------------------------|--------------|-------------------|-------------|
| | Emisora | Nombre/Subyacente | Tipo | | |
| 1VAGU N | VanguardGlobal AG | Bonos corporativos USD | MEC.INV.COL. | 425,916 | 48.07% |
| 2CSPX N | Ishares Core S&P | Acc alta capitaliza EUA | MEC.INV.COL. | 132,770 | 14.99% |
| 3VWCG N | VanguardFTSE D Eur | Acciones europeas | MEC.INV.COL. | 70,513 | 7.96% |
| 4VDEA N | Vanguard USD Em M | Bonos gub merc emer | MEC.INV.COL. | 53,443 | 6.03% |
| 5VDPA N | Vanguard US CorpB | Bonos corporativos USD | MEC.INV.COL. | 52,772 | 5.96% |
| 6VFEA N | Vanguard FTSE EM | Accs mercados emergent | MEC.INV.COL. | 52,003 | 5.87% |
| 7VJPA N | VanguardFTSEJapan | Accs empresas japonesas | MEC.INV.COL. | 26,220 | 2.96% |
| 8IVV * | iShares C S&P 500 | Acc empresas Gr EE.UU. | MEC.INV.COL. | 26,122 | 2.95% |
| 9VAPU N | Vanguard FTSE DAP | Accs mercados desarrod | MEC.INV.COL. | 26,008 | 2.94% |
| 10VTV * | Vanguard Value | Acc alta capitalización | MEC.INV.COL. | 18,018 | 2.03% |
| Cartera Total | | | | 885,981 | 100% |

Por Sector de Actividad Económica



Comisiones y Remuneraciones por la Prestación de Servicios
Pagadas por el cliente

| Concepto | Clase FF | | Clase más representativa (F4) | |
|--|------------|------------|-------------------------------|------------|
| | % | \$ | % | \$ |
| INCUMPLIMIENTO PLAZO MÍNIMO DE PERMANENCIA | n/a | n/a | n/a | n/a |
| INCUMPLIMIENTO SALDO MÍNIMO DE INVERSIÓN | n/a | n/a | n/a | n/a |
| COMPRA DE ACCIONES | n/a | n/a | n/a | n/a |
| VENTA DE ACCIONES | n/a | n/a | n/a | n/a |
| SERVICIOS POR ASESORÍA | n/a | n/a | n/a | n/a |
| SERVICIO ADMINISTRACIÓN DE ACCIONES | n/a | n/a | n/a | n/a |
| OTRAS | n/a | n/a | n/a | n/a |
| Total | n/a | n/a | n/a | n/a |

No aplica para ninguna clase accionaria.

Pagadas por el Fondo de Inversión

(cifras correspondientes al mes de marzo 2024)

| Concepto | Clase FF | | Clase más representativa (F4) | |
|---|--------------|-------------|-------------------------------|--------------|
| | % | \$ | % | \$ |
| ADMINISTRACIÓN DE ACTIVOS | 0.030 | 0.30 | 0.555 | 5.55 |
| ADMINISTRACIÓN ACTIVOS S/ DESEMPEÑO | n/a | n/a | n/a | n/a |
| DISTRIBUCIÓN DE ACCIONES | 0.070 | 0.70 | 1.295 | 12.95 |
| VALUACIÓN DE ACCIONES | 0.000 | 0.00 | 0.009 | 0.09 |
| DEPÓSITO DE ACCIONES DEL FI | 0.000 | 0.00 | 0.000 | 0.00 |
| DEPÓSITO DE ACTIVOS OBJETO DE INVERSIÓN | 0.000 | 0.00 | 0.000 | 0.00 |
| CONTABILIDAD | 0.000 | 0.00 | 0.014 | 0.14 |
| OTRAS | 0.000 | 0.00 | 0.010 | 0.10 |
| Total | 0.100 | 1.00 | 1.884 | 18.84 |

*Porcentajes y cifras en pesos anualizados. Monto por cada \$1,000 pesos invertidos.

Otros incluye: proveedor de precios, otros servicios administrativos, custodia, cuotas de CNBV, de Bolsas de Valores y de Auditoría Externa.

Información sobre comisiones y remuneraciones

Las comisiones por compra y venta de acciones pueden disminuir el monto total de su inversión. Esto implica que usted recibiría un monto menor después de una operación. Lo anterior, junto con las comisiones pagadas por el Fondo, representa una reducción del rendimiento total que recibiría por su inversión en el Fondo de Inversión.

Algunos prestadores de servicios pueden establecer acuerdos con el Fondo de Inversión y ofrecerle descuentos por sus servicios. Para conocer de su existencia y el posible beneficio para usted, pregunte con su distribuidor.

El Prospecto de Información al Público Inversionista contiene un mayor detalle de los conflictos de interés a los que pudiera estar sujeto cualquier prestador de servicios del Fondo de Inversión.

Políticas para la compra - venta de acciones

| | | | |
|-------------------------------------|----------------------------|-----------------------------|--|
| Plazo mínimo de permanencia: | No tiene. | Liquidez: | 48 horas (las solicitudes reciben todos los días hábiles). |
| Recepción de órdenes: | Todos los días hábiles. | Horario: | Apertura: 08:00 horas, tiempo del centro de México. Cierre: 13:00 horas, tiempo del centro de México. |
| Ejecución de operaciones: | Mismo día de la recepción. | Límites de recompra: | Hasta el 10% del activo neto del Fondo. |
| Liquidación de operaciones: | 48 horas hábiles. | Diferencial*: | El Fondo aplicó un diferencial al precio de sus acciones el 31 de enero de 2020. |

*El Fondo de Inversión, ante condiciones desordenadas de mercado u operaciones inusuales, podrá aplicar a las operaciones de compraventa de sus acciones, un diferencial sobre el precio actualizado de valuación de dichas acciones, que haya determinado previamente, y conservarlo a favor de los inversionistas que permanezcan en el Fondo de Inversión.

Prestadores de Servicios

| | |
|---|---|
| Operadora: | Operadora de Fondos Banorte, S.A. de C.V., Sociedad Operadora de Fondos de Inversión, Grupo Financiero Banorte. |
| Distribuidora: | Consultar Punto 2, inciso f) del Prospecto de Información. |
| Valuadora: | GAF Operadora, S.A. de C.V., Sociedad Operadora Limitada de Fondos de Inversión. |
| Institución Calificadora de Valores: | N/A |
| Proveedor de Precios: | Valuación Operativa y Referencias de Mercado, S.A. de C.V. |

Advertencias

El Fondo de Inversión no cuenta con garantía alguna del Gobierno Federal, las entidades de la administración pública paraestatal, ni de la Sociedad Operadora ni del Grupo Financiero al que pertenece. La inversión en el Fondo de Inversión se encuentra respaldada hasta por el monto de su patrimonio.

La autorización de los prospectos de información al público inversionista no implica certificación sobre la bondad de las acciones que emitan o sobre la solvencia, liquidez, calidad crediticia o desempeño futuro de los fondos, ni de los Activos Objeto de Inversión que conforman su cartera.

Ningún intermediario financiero, apoderado para celebrar operaciones con el público, o cualquier otra persona, está autorizado para proporcionar información o hacer declaración alguna adicional al contenido del presente documento o el Prospecto de Información al Público Inversionista, por lo que deberán entenderse como no autorizados por el Fondo de Inversión.

Para mayor información, visite la página de internet de nuestra Sociedad Operadora y/o Distribuidoras, en donde podrá consultar el Prospecto de Información al Público Inversionista, así como la información actualizada sobre la cartera de inversiones del Fondo de Inversión.

El presente documento y el Prospecto de Información al Público Inversionista son los únicos documentos de venta que reconoce el Fondo de Inversión como válidos.

Centro de Atención al Inversionista

| | |
|------------------|---|
| Contacto: | Centro de Contacto. |
| Teléfono: | 800 493 2000 |
| Horario: | 08:30 a 18:00 horas, tiempo del centro de México. |

Página(s) electrónica(s)

| | |
|-----------------------|-----------------------------------|
| Operadora: | www.banorte.com/fondosdeinversion |
| Distribuidora: | www.banorte.com/fondosdeinversion |

DOCUMENTO CON INFORMACIÓN CLAVE PARA LA INVERSIÓN

Fondo Banorte 37, S.A. de C.V. F.I.R.V administrado por Operadora de Fondos Banorte, S.A. de C.V., Sociedad Operadora de Fondos de Inversión, GFB

| | | | | |
|-------------------------------|--|----------------------------------|---|---------------------------------------|
| Tipo: | RENTA VARIABLE | Serie B, Clase Accionaria | Posibles Adquirentes | Monto Mínimo de Inversión (\$) |
| Categoría: | DISCRECIONAL (RVDIS) | EMP | EMPLEADOS, DIRECTIVOS, CONSEJEROS O JUBILADOS DE GRUPO FINANCIERO BANORTE | Sin monto mínimo de inversión |
| Clave de Pizarra: | NTE4 | | | |
| Calificación: | N/A | | | |
| Fecha de Autorización: | 14 diciembre 2023 <i>No. Oficio 157/666/2023</i> | | | |

Importante: El valor de un Fondo de Inversión, cualquiera que sea su política de inversión, está sujeta a la fluctuación de los mercados, por lo que el inversionista puede obtener ganancias y pérdidas.

Objetivo de Inversión

NTE4 es un Fondo discrecional (en la ponderación de mercados y/o selección de instrumentos de inversión) que buscará ofrecer a los clientes rendimientos de una cartera patrimonial conformada por instrumentos de inversión de deuda y/o en valores de renta variable en moneda nacional y/o extranjera a través de Exchange Traded Funds (ETF's) por sus siglas en inglés.

NTE4 podrá invertir sus recursos a través de acciones de Fondos de Inversión, valores de renta variable y/o de deuda, valores extranjeros, acciones, mecanismos de inversión colectiva ETF's listados en el mercado local o en mercados internacionales denominados en moneda nacional y de forma complementaria se podrá invertir en valores respaldados por activos y/o en depósitos bancarios de dinero a la vista en entidades financieras, inclusive del exterior denominados en moneda nacional y/o en moneda extranjera.

NTE4 está orientado a pequeños, medianos y/o grandes inversionistas, personas físicas, personas morales, personas no sujetas a retención y/o Fondos de Inversión (conforme a los montos mínimos de inversión establecidos para cada clase y a su nivel de complejidad o sofisticación) que busquen inversiones de largo plazo y un nivel de riesgo muy alto, en función del objetivo y estrategia del Fondo.

Información Relevante

Por el grado de especialización del Fondo, éste se recomienda a inversionistas con amplios conocimientos financieros.

La Sociedad Operadora ha celebrado con VIGM, S.A. de C.V., Asesor en Inversiones Independiente (Vanguard) un contrato en virtud del cual Vanguard presta servicios de asesoría de inversión no discrecional para NTE4, siendo la Sociedad Operadora la única y exclusiva responsable de las decisiones de inversión de NTE4.

Los Fondos de Inversión no cuentan con Asamblea de Accionistas, Consejo de Administración o Comisario:

-Las funciones de la Asamblea de Accionistas, así como las actividades del Consejo de Administración están encomendadas a Operadora de Fondos Banorte, S.A. de C.V., Sociedad Operadora de Fondos de Inversión, Grupo Financiero Banorte.

-La vigilancia del Fondo está asignada al Contralor Normativo de la Sociedad Operadora.

Valor en riesgo (VaR) de la cartera de inversión respecto de sus activos netos: 2.90%, con un nivel de confianza del 95% a dos colas.

La pérdida máxima que en un escenario pesimista (3 en 100 veces) puede enfrentar el Fondo en un lapso de 1 día es de \$29.00 pesos por cada \$1,000 pesos invertidos. (Este dato es solo una estimación, y es válida únicamente en condiciones normales de mercado, las expectativas de pérdida podrían ser mayores, incluso por el monto total de la inversión realizada).

Se entiende por VaR a la pérdida máxima potencial en condiciones normales de mercado que pueden tener los activos netos de un Fondo de Inversión, calculada con un horizonte de tiempo de 1 día y con nivel de confianza al 95% a dos colas basada en una simulación histórica no paramétrica de 501 observaciones históricas en los factores de riesgo.

Desempeño Histórico

| | |
|------------------|---|
| Clase EMP | Índice de Referencia: Bloomberg Global Agg. Index 50% / FTSE All World Index 50% |
|------------------|---|

Tabla de Rendimientos Efectivos

| | Último Mes | Últimos 3 Meses | Últimos 12 Meses | 2023 | 2022 | 2021 |
|---------------------------------|------------|-----------------|------------------|---------|----------|---------|
| RENDIMIENTO BRUTO | -1.08 % | 0.04 % | 1.40 % | -2.58 % | -17.67 % | 10.92 % |
| RENDIMIENTO NETO | -1.14 % | -0.12 % | 0.60 % | -3.38 % | -18.28 % | 10.09 % |
| TASA LIBRE DE RIESGO (CETES 28) | 11.03 % | 11.13 % | 11.15 % | 11.08 % | 7.60 % | 4.43 % |
| ÍNDICE DE REFERENCIA | -1.27 % | 0.19 % | 1.40 % | -1.95 % | -21.60 % | 8.85 % |

-El rendimiento neto es después de comisiones y el que obtuvo el inversionista en el periodo.
 -La tasa libre de riesgo es una tasa que no incluye descuentos por comisiones o cualquier otro gasto.
 -El desempeño del Fondo de Inversión en el pasado, no necesariamente es indicativo del desempeño que tendrá la inversión en el futuro.

Régimen y Política de Inversión

a) Estrategia de Administración: Activa.
 b) Montos máximos o mínimos de inversión de los principales activos objeto de inversión del Fondo:

| | Mín | Máx |
|---|-----|------|
| ETF's | | 100% |
| Valores de deuda en directo o a través de FI y/o ETF's. | 25% | 75% |
| Valores de renta variable en directo o a través de Fondos de Inversión y/o ETF's. | 25% | 75% |
| Valores Extranjeros, conforme a la CUFI, Art. 5 fracs. III, IV, V y VII. | | 75% |
| Valores respaldados por activos. | | 25% |

c) Política de inversión: El FI podrá invertir en instrumentos de inversión de deuda y/o de renta variable.

d) El objetivo del rendimiento del Fondo es: Bloomberg Global Agg. Index 50%/ FTSE All World Index 50% y se puede consultar en [www.banorte.com/Indices de Referencia](http://www.banorte.com/Indices_de Referencia)

e) NTE4 podrá invertir hasta un 75% de su activo neto en Fondos de Inversión y/o en activos de deuda emitidos, avalados o aceptados por Instituciones de Crédito que formen parte del mismo Consorcio o Grupo empresarial al que pertenezca su Sociedad Operadora de acuerdo con el régimen de inversión, cumpliendo con lo establecido en el artículo 6 fracción I de la CUFI.

f) NTE4 podrá realizar operaciones de préstamo de valores con un plazo máximo de 1 año, con prórrogas por igual periodo.

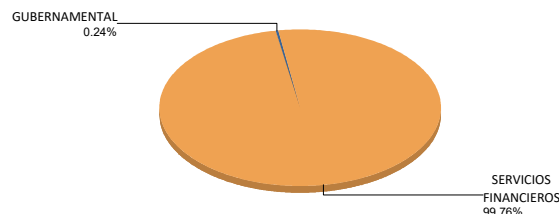
g) NTE4 no invertirá en instrumentos financieros derivados, valores estructurados, FIBRAS ni en CKDs. NTE4 podrá adquirir valores respaldados por activos y podrá invertir en ETF's.

Composición de la Cartera de Inversión

Principales inversiones al mes de marzo 2024

| Clave de Pizarra | Activo Objeto de Inversión | | | Monto Miles de \$ | % |
|----------------------|----------------------------|-------------------------|--------------|-------------------|-------------|
| | Emisora | Nombre/Subyacente | Tipo | | |
| 1 VAGU N | VanguardGlobal AG | Bonos corporativos USD | MEC.INV.COL. | 425,916 | 48.07% |
| 2 CSPX N | Ishares Core S&P | Acc alta capitaliza EUA | MEC.INV.COL. | 132,770 | 14.99% |
| 3 VVCG N | VanguardFTSE D Eur | Acciones europeas | MEC.INV.COL. | 70,513 | 7.96% |
| 4 VDEA N | Vanguard USD Em M | Bonos gub merc emer | MEC.INV.COL. | 53,443 | 6.03% |
| 5 VDPA N | Vanguard US CorpB | Bonos corporativos USD | MEC.INV.COL. | 52,772 | 5.96% |
| 6 VFEA N | Vanguard FTSE EM | Accs mercados emergent | MEC.INV.COL. | 52,003 | 5.87% |
| 7 VJPA N | VanguardFTSEJapan | Accs empresas japonesas | MEC.INV.COL. | 26,220 | 2.96% |
| 8 IVV * | iShares C S&P 500 | Acc empresas Gr EE.UU. | MEC.INV.COL. | 26,122 | 2.95% |
| 9 VAPU N | Vanguard FTSE DAP | Accs mercados desarrod | MEC.INV.COL. | 26,008 | 2.94% |
| 10 VTV * | Vanguard Value | Acc alta capitalización | MEC.INV.COL. | 18,018 | 2.03% |
| Cartera Total | | | | 885,981 | 100% |

Por Sector de Actividad Económica



Comisiones y Remuneraciones por la Prestación de Servicios
Pagadas por el cliente

| Concepto | Clase EMP | | Clase más representativa (F4) | |
|--|------------|------------|-------------------------------|------------|
| | % | \$ | % | \$ |
| INCUMPLIMIENTO PLAZO MÍNIMO DE PERMANENCIA | n/a | n/a | n/a | n/a |
| INCUMPLIMIENTO SALDO MÍNIMO DE INVERSIÓN | n/a | n/a | n/a | n/a |
| COMPRA DE ACCIONES | n/a | n/a | n/a | n/a |
| VENTA DE ACCIONES | n/a | n/a | n/a | n/a |
| SERVICIOS POR ASESORÍA | n/a | n/a | n/a | n/a |
| SERVICIO ADMINISTRACIÓN DE ACCIONES | n/a | n/a | n/a | n/a |
| OTRAS | n/a | n/a | n/a | n/a |
| Total | n/a | n/a | n/a | n/a |

No aplica para ninguna clase accionaria.

Pagadas por el Fondo de Inversión

(cifras correspondientes al mes de marzo 2024)

| Concepto | Clase EMP | | Clase más representativa (F4) | |
|---|--------------|-------------|-------------------------------|--------------|
| | % | \$ | % | \$ |
| ADMINISTRACIÓN DE ACTIVOS | 0.150 | 1.50 | 0.555 | 5.55 |
| ADMINISTRACIÓN ACTIVOS S/ DESEMPEÑO | n/a | n/a | n/a | n/a |
| DISTRIBUCIÓN DE ACCIONES | 0.350 | 3.50 | 1.295 | 12.95 |
| VALUACIÓN DE ACCIONES | 0.009 | 0.09 | 0.009 | 0.09 |
| DEPÓSITO DE ACCIONES DEL FI | 0.000 | 0.00 | 0.000 | 0.00 |
| DEPÓSITO DE ACTIVOS OBJETO DE INVERSIÓN | 0.000 | 0.00 | 0.000 | 0.00 |
| CONTABILIDAD | 0.014 | 0.14 | 0.014 | 0.14 |
| OTRAS | 0.010 | 0.10 | 0.010 | 0.10 |
| Total | 0.534 | 5.34 | 1.884 | 18.84 |

*Porcentajes y cifras en pesos anualizados. Monto por cada \$1,000 pesos invertidos.

Otros incluye: proveedor de precios, otros servicios administrativos, custodia, cuotas de CNBV, de Bolsas de Valores y de Auditoría Externa.

Información sobre comisiones y remuneraciones

Las comisiones por compra y venta de acciones pueden disminuir el monto total de su inversión. Esto implica que usted recibiría un monto menor después de una operación. Lo anterior, junto con las comisiones pagadas por el Fondo, representa una reducción del rendimiento total que recibiría por su inversión en el Fondo de Inversión.

Algunos prestadores de servicios pueden establecer acuerdos con el Fondo de Inversión y ofrecerle descuentos por sus servicios. Para conocer de su existencia y el posible beneficio para usted, pregunte con su distribuidor.

El Prospecto de Información al Público Inversionista contiene un mayor detalle de los conflictos de interés a los que pudiera estar sujeto cualquier prestador de servicios del Fondo de Inversión.

Políticas para la compra - venta de acciones

| | | | |
|-------------------------------------|----------------------------|-----------------------------|--|
| Plazo mínimo de permanencia: | No tiene. | Liquidez: | 48 horas (las solicitudes reciben todos los días hábiles). |
| Recepción de órdenes: | Todos los días hábiles. | Horario: | Apertura: 08:00 horas, tiempo del centro de México. Cierre: 13:00 horas, tiempo del centro de México. |
| Ejecución de operaciones: | Mismo día de la recepción. | Límites de recompra: | Hasta el 10% del activo neto del Fondo. |
| Liquidación de operaciones: | 48 horas hábiles. | Diferencial*: | El Fondo aplicó un diferencial al precio de sus acciones el 31 de enero de 2020. |

*El Fondo de Inversión, ante condiciones desordenadas de mercado u operaciones inusuales, podrá aplicar a las operaciones de compraventa de sus acciones, un diferencial sobre el precio actualizado de valuación de dichas acciones, que haya determinado previamente, y conservarlo a favor de los inversionistas que permanezcan en el Fondo de Inversión.

Prestadores de Servicios

| | |
|---|---|
| Operadora: | Operadora de Fondos Banorte, S.A. de C.V., Sociedad Operadora de Fondos de Inversión, Grupo Financiero Banorte. |
| Distribuidora: | Consultar Punto 2, inciso f) del Prospecto de Información. |
| Valuadora: | GAF Operadora, S.A. de C.V., Sociedad Operadora Limitada de Fondos de Inversión. |
| Institución Calificadora de Valores: | N/A |
| Proveedor de Precios: | Valuación Operativa y Referencias de Mercado, S.A. de C.V. |

Advertencias

El Fondo de Inversión no cuenta con garantía alguna del Gobierno Federal, las entidades de la administración pública paraestatal, ni de la Sociedad Operadora ni del Grupo Financiero al que pertenece. La inversión en el Fondo de Inversión se encuentra respaldada hasta por el monto de su patrimonio.

La autorización de los prospectos de información al público inversionista no implica certificación sobre la bondad de las acciones que emitan o sobre la solvencia, liquidez, calidad crediticia o desempeño futuro de los fondos, ni de los Activos Objeto de Inversión que conforman su cartera.

Ningún intermediario financiero, apoderado para celebrar operaciones con el público, o cualquier otra persona, está autorizado para proporcionar información o hacer declaración alguna adicional al contenido del presente documento o el Prospecto de Información al Público Inversionista, por lo que deberán entenderse como no autorizados por el Fondo de Inversión.

Para mayor información, visite la página de internet de nuestra Sociedad Operadora y/o Distribuidoras, en donde podrá consultar el Prospecto de Información al Público Inversionista, así como la información actualizada sobre la cartera de inversiones del Fondo de Inversión.

El presente documento y el Prospecto de Información al Público Inversionista son los únicos documentos de venta que reconoce el Fondo de Inversión como válidos.

Centro de Atención al Inversionista

| | |
|------------------|---|
| Contacto: | Centro de Contacto. |
| Teléfono: | 800 493 2000 |
| Horario: | 08:30 a 18:00 horas, tiempo del centro de México. |

Página(s) electrónica(s)

| | |
|-----------------------|-----------------------------------|
| Operadora: | www.banorte.com/fondosdeinversion |
| Distribuidora: | www.banorte.com/fondosdeinversion |

DOCUMENTO CON INFORMACIÓN CLAVE PARA LA INVERSIÓN

Fondo Banorte 37, S.A. de C.V. F.I.R.V administrado por Operadora de Fondos Banorte, S.A. de C.V., Sociedad Operadora de Fondos de Inversión, GFB

| | | | | |
|-------------------------------|--|----------------------------------|---------------------------------|---------------------------------------|
| Tipo: | RENTA VARIABLE | Serie B, Clase Accionaria | Posibles Adquirentes | Monto Mínimo de Inversión (\$) |
| Categoría: | DISCRECIONAL (RVDIS) | E5 | PERSONAS NO SUJETAS A RETENCIÓN | \$1.00 |
| Clave de Pizarra: | NTE4 | | | |
| Calificación: | N/A | | | |
| Fecha de Autorización: | 14 diciembre 2023 <i>No. Oficio 157/666/2023</i> | | | |

Importante: El valor de un Fondo de Inversión, cualquiera que sea su política de inversión, está sujeta a la fluctuación de los mercados, por lo que el inversionista puede obtener ganancias y pérdidas.

Objetivo de Inversión

NTE4 es un Fondo discrecional (en la ponderación de mercados y/o selección de instrumentos de inversión) que buscará ofrecer a los clientes rendimientos de una cartera patrimonial conformada por instrumentos de inversión de deuda y/o en valores de renta variable en moneda nacional y/o extranjera a través de Exchange Traded Funds (ETF's) por sus siglas en inglés.

NTE4 podrá invertir sus recursos a través de acciones de Fondos de Inversión, valores de renta variable y/o de deuda, valores extranjeros, acciones, mecanismos de inversión colectiva ETF's listados en el mercado local o en mercados internacionales denominados en moneda nacional y de forma complementaria se podrá invertir en valores respaldados por activos y/o en depósitos bancarios de dinero a la vista en entidades financieras, inclusive del exterior denominados en moneda nacional y/o en moneda extranjera.

NTE4 está orientado a pequeños, medianos y/o grandes inversionistas, personas físicas, personas morales, personas no sujetas a retención y/o Fondos de Inversión (conforme a los montos mínimos de inversión establecidos para cada clase y a su nivel de complejidad o sofisticación) que busquen inversiones de largo plazo y un nivel de riesgo muy alto, en función del objetivo y estrategia del Fondo.

Información Relevante

Por el grado de especialización del Fondo, éste se recomienda a inversionistas con amplios conocimientos financieros.

La Sociedad Operadora ha celebrado con VIGM, S.A. de C.V., Asesor en Inversiones Independiente (Vanguard) un contrato en virtud del cual Vanguard presta servicios de asesoría de inversión no discrecional para NTE4, siendo la Sociedad Operadora la única y exclusiva responsable de las decisiones de inversión de NTE4.

Los Fondos de Inversión no cuentan con Asamblea de Accionistas, Consejo de Administración o Comisario:

-Las funciones de la Asamblea de Accionistas, así como las actividades del Consejo de Administración están encomendadas a Operadora de Fondos Banorte, S.A. de C.V., Sociedad Operadora de Fondos de Inversión, Grupo Financiero Banorte.

-La vigilancia del Fondo está asignada al Contralor Normativo de la Sociedad Operadora.

Valor en riesgo (VaR) de la cartera de inversión respecto de sus activos netos: 2.90%, con un nivel de confianza del 95% a dos colas.

La pérdida máxima que en un escenario pesimista (3 en 100 veces) puede enfrentar el Fondo en un lapso de 1 día es de \$29.00 pesos por cada \$1,000 pesos invertidos. (Este dato es solo una estimación, y es válida únicamente en condiciones normales de mercado, las expectativas de pérdida podrían ser mayores, incluso por el monto total de la inversión realizada).

Se entiende por VaR a la pérdida máxima potencial en condiciones normales de mercado que pueden tener los activos netos de un Fondo de Inversión, calculada con un horizonte de tiempo de 1 día y con nivel de confianza al 95% a dos colas basada en una simulación histórica no paramétrica de 501 observaciones históricas en los factores de riesgo.

Desempeño Histórico

| | |
|--------------------|---|
| Clase E5 | Índice de Referencia: Bloomberg Global Agg. Index 50% / FTSE All World Index 50% |
|--------------------|---|

Tabla de Rendimientos Efectivos

| | Último Mes | Últimos 3 Meses | Últimos 12 Meses | 2023 | 2022 | 2021 |
|---------------------------------|------------|-----------------|------------------|---------|----------|---------|
| RENDIMIENTO BRUTO | -1.08 % | 0.04 % | 1.40 % | -2.58 % | -17.67 % | 10.92 % |
| RENDIMIENTO NETO | -1.24 % | -0.43 % | -0.64 % | -4.57 % | -19.28 % | 8.75 % |
| TASA LIBRE DE RIESGO (CETES 28) | 11.03 % | 11.13 % | 11.15 % | 11.08 % | 7.60 % | 4.43 % |
| ÍNDICE DE REFERENCIA | -1.27 % | 0.19 % | 1.40 % | -1.95 % | -21.60 % | 8.85 % |

-El rendimiento neto es después de comisiones y el que obtuvo el inversionista en el periodo.
 -La tasa libre de riesgo es una tasa que no incluye descuentos por comisiones o cualquier otro gasto.
 -El desempeño del Fondo de Inversión en el pasado, no necesariamente es indicativo del desempeño que tendrá la inversión en el futuro.

Régimen y Política de Inversión

a) Estrategia de Administración: Activa.
 b) Montos máximos o mínimos de inversión de los principales activos objeto de inversión del Fondo:

| | Mín | Máx |
|---|-----|------|
| ETF's | | 100% |
| Valores de deuda en directo o a través de FI y/o ETF's. | 25% | 75% |
| Valores de renta variable en directo o a través de Fondos de Inversión y/o ETF's. | 25% | 75% |
| Valores Extranjeros, conforme a la CUF, Art. 5 fracs. III, IV, V y VII. | | 75% |
| Valores respaldados por activos. | | 25% |

c) Política de inversión: El FI podrá invertir en instrumentos de inversión de deuda y/o de renta variable.

d) El objetivo del rendimiento del Fondo es: Bloomberg Global Agg. Index 50%/ FTSE All World Index 50% y se puede consultar en [www.banorte.com/Indices de Referencia](http://www.banorte.com/Indices_de Referencia)

e) NTE4 podrá invertir hasta un 75% de su activo neto en Fondos de Inversión y/o en activos de deuda emitidos, avalados o aceptados por Instituciones de Crédito que formen parte del mismo Consorcio o Grupo empresarial al que pertenezca su Sociedad Operadora de acuerdo con el régimen de inversión, cumpliendo con lo establecido en el artículo 6 fracción I de la CUF.

f) NTE4 podrá realizar operaciones de préstamo de valores con un plazo máximo de 1 año, con prórrogas por igual periodo.

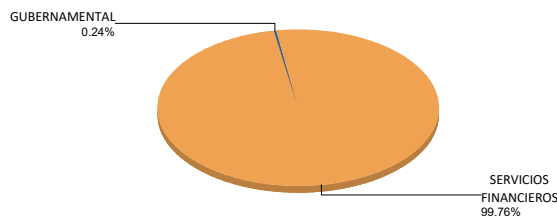
g) NTE4 no invertirá en instrumentos financieros derivados, valores estructurados, FIBRAS ni en CKDs. NTE4 podrá adquirir valores respaldados por activos y podrá invertir en ETF's.

Composición de la Cartera de Inversión

Principales inversiones al mes de marzo 2024

| Clave de Pizarra | Activo Objeto de Inversión | | | Monto Miles de \$ | % |
|----------------------|----------------------------|-------------------------|--------------|-------------------|-------------|
| | Emisora | Nombre/Subyacente | Tipo | | |
| 1 VAGU N | VanguardGlobal AG | Bonos corporativos USD | MEC.INV.COL. | 425,916 | 48.07% |
| 2 CSPX N | Ishares Core S&P | Acc alta capitaliza EUA | MEC.INV.COL. | 132,770 | 14.99% |
| 3 VVCG N | VanguardFTSE D Eur | Acciones europeas | MEC.INV.COL. | 70,513 | 7.96% |
| 4 VDEA N | Vanguard USD Em M | Bonos gub merc emer | MEC.INV.COL. | 53,443 | 6.03% |
| 5 VDPAN | Vanguard US CorpB | Bonos corporativos USD | MEC.INV.COL. | 52,772 | 5.96% |
| 6 VFEAN | Vanguard FTSE EM | Accs mercados emergent | MEC.INV.COL. | 52,003 | 5.87% |
| 7 VJPA N | VanguardFTSEJapan | Accs empresas japonesas | MEC.INV.COL. | 26,220 | 2.96% |
| 8 IVV * | iShares C S&P 500 | Acc empresas Gr EE.UU. | MEC.INV.COL. | 26,122 | 2.95% |
| 9 VAPU N | Vanguard FTSE DAP | Accs mercados desarrod | MEC.INV.COL. | 26,008 | 2.94% |
| 10 VTV * | Vanguard Value | Acc alta capitalización | MEC.INV.COL. | 18,018 | 2.03% |
| Cartera Total | | | | 885,981 | 100% |

Por Sector de Actividad Económica



Comisiones y Remuneraciones por la Prestación de Servicios

Pagadas por el cliente

| Concepto | Clase E5 | | Clase más representativa (F4) | |
|--|------------|------------|-------------------------------|------------|
| | % | \$ | % | \$ |
| INCUMPLIMIENTO PLAZO MÍNIMO DE PERMANENCIA | n/a | n/a | n/a | n/a |
| INCUMPLIMIENTO SALDO MÍNIMO DE INVERSIÓN | n/a | n/a | n/a | n/a |
| COMPRA DE ACCIONES | n/a | n/a | n/a | n/a |
| VENTA DE ACCIONES | n/a | n/a | n/a | n/a |
| SERVICIOS POR ASESORÍA | n/a | n/a | n/a | n/a |
| SERVICIO ADMINISTRACIÓN DE ACCIONES | n/a | n/a | n/a | n/a |
| OTRAS | n/a | n/a | n/a | n/a |
| Total | n/a | n/a | n/a | n/a |

No aplica para ninguna clase accionaria.

Pagadas por el Fondo de Inversión

(cifras correspondientes al mes de marzo 2024)

| Concepto | Clase E5 | | Clase más representativa (F4) | |
|---|--------------|--------------|-------------------------------|--------------|
| | % | \$ | % | \$ |
| ADMINISTRACIÓN DE ACTIVOS | 0.480 | 4.80 | 0.555 | 5.55 |
| ADMINISTRACIÓN ACTIVOS S/ DESEMPEÑO | n/a | n/a | n/a | n/a |
| DISTRIBUCIÓN DE ACCIONES | 1.120 | 11.20 | 1.295 | 12.95 |
| VALUACIÓN DE ACCIONES | 0.009 | 0.09 | 0.009 | 0.09 |
| DEPÓSITO DE ACCIONES DEL FI | 0.000 | 0.00 | 0.000 | 0.00 |
| DEPÓSITO DE ACTIVOS OBJETO DE INVERSIÓN | 0.000 | 0.00 | 0.000 | 0.00 |
| CONTABILIDAD | 0.015 | 0.15 | 0.014 | 0.14 |
| OTRAS | 0.011 | 0.11 | 0.010 | 0.10 |
| Total | 1.634 | 16.34 | 1.884 | 18.84 |

*Porcentajes y cifras en pesos anualizados. Monto por cada \$1,000 pesos invertidos.

Otros incluye: proveedor de precios, otros servicios administrativos, custodia, cuotas de CNBV, de Bolsas de Valores y de Auditoría Externa.

Información sobre comisiones y remuneraciones

Las comisiones por compra y venta de acciones pueden disminuir el monto total de su inversión. Esto implica que usted recibiría un monto menor después de una operación. Lo anterior, junto con las comisiones pagadas por el Fondo, representa una reducción del rendimiento total que recibiría por su inversión en el Fondo de Inversión.

Algunos prestadores de servicios pueden establecer acuerdos con el Fondo de Inversión y ofrecerle descuentos por sus servicios. Para conocer de su existencia y el posible beneficio para usted, pregunte con su distribuidor.

El Prospecto de Información al Público Inversionista contiene un mayor detalle de los conflictos de interés a los que pudiera estar sujeto cualquier prestador de servicios del Fondo de Inversión.

Políticas para la compra - venta de acciones

| | | | |
|-------------------------------------|----------------------------|-----------------------------|--|
| Plazo mínimo de permanencia: | No tiene. | Liquidez: | 48 horas (las solicitudes reciben todos los días hábiles). |
| Recepción de órdenes: | Todos los días hábiles. | Horario: | Apertura: 08:00 horas, tiempo del centro de México. Cierre: 13:00 horas, tiempo del centro de México. |
| Ejecución de operaciones: | Mismo día de la recepción. | Límites de recompra: | Hasta el 10% del activo neto del Fondo. |
| Liquidación de operaciones: | 48 horas hábiles. | Diferencial*: | El Fondo aplicó un diferencial al precio de sus acciones el 31 de enero de 2020. |

*El Fondo de Inversión, ante condiciones desordenadas de mercado u operaciones inusuales, podrá aplicar a las operaciones de compraventa de sus acciones, un diferencial sobre el precio actualizado de valuación de dichas acciones, que haya determinado previamente, y conservarlo a favor de los inversionistas que permanezcan en el Fondo de Inversión.

Prestadores de Servicios

| | |
|---|---|
| Operadora: | Operadora de Fondos Banorte, S.A. de C.V., Sociedad Operadora de Fondos de Inversión, Grupo Financiero Banorte. |
| Distribuidora: | Consultar Punto 2, inciso f) del Prospecto de Información. |
| Valuadora: | GAF Operadora, S.A. de C.V., Sociedad Operadora Limitada de Fondos de Inversión. |
| Institución Calificadora de Valores: | N/A |
| Proveedor de Precios: | Valuación Operativa y Referencias de Mercado, S.A. de C.V. |

Advertencias

El Fondo de Inversión no cuenta con garantía alguna del Gobierno Federal, las entidades de la administración pública paraestatal, ni de la Sociedad Operadora ni del Grupo Financiero al que pertenece. La inversión en el Fondo de Inversión se encuentra respaldada hasta por el monto de su patrimonio.

La autorización de los prospectos de información al público inversionista no implica certificación sobre la bondad de las acciones que emitan o sobre la solvencia, liquidez, calidad crediticia o desempeño futuro de los fondos, ni de los Activos Objeto de Inversión que conforman su cartera.

Ningún intermediario financiero, apoderado para celebrar operaciones con el público, o cualquier otra persona, está autorizado para proporcionar información o hacer declaración alguna adicional al contenido del presente documento o el Prospecto de Información al Público Inversionista, por lo que deberán entenderse como no autorizados por el Fondo de Inversión.

Para mayor información, visite la página de internet de nuestra Sociedad Operadora y/o Distribuidoras, en donde podrá consultar el Prospecto de Información al Público Inversionista, así como la información actualizada sobre la cartera de inversiones del Fondo de Inversión.

El presente documento y el Prospecto de Información al Público Inversionista son los únicos documentos de venta que reconoce el Fondo de Inversión como válidos.

Centro de Atención al Inversionista

| | |
|------------------|---|
| Contacto: | Centro de Contacto. |
| Teléfono: | 800 493 2000 |
| Horario: | 08:30 a 18:00 horas, tiempo del centro de México. |

Página(s) electrónica(s)

| | |
|-----------------------|-----------------------------------|
| Operadora: | www.banorte.com/fondosdeinversion |
| Distribuidora: | www.banorte.com/fondosdeinversion |

DOCUMENTO CON INFORMACIÓN CLAVE PARA LA INVERSIÓN

Fondo Banorte 37, S.A. de C.V. F.I.R.V administrado por Operadora de Fondos Banorte, S.A. de C.V., Sociedad Operadora de Fondos de Inversión, GFB

| | | | | |
|-------------------------------|--|----------------------------------|---------------------------------|---------------------------------------|
| Tipo: | RENTA VARIABLE | Serie B, Clase Accionaria | Posibles Adquirentes | Monto Mínimo de Inversión (\$) |
| Categoría: | DISCRECIONAL (RVDIS) | E4 | PERSONAS NO SUJETAS A RETENCIÓN | \$30,000,000.00 |
| Clave de Pizarra: | NTE4 | | | |
| Calificación: | N/A | | | |
| Fecha de Autorización: | 14 diciembre 2023 <i>No. Oficio 157/666/2023</i> | | | |

Importante: El valor de un Fondo de Inversión, cualquiera que sea su política de inversión, está sujeta a la fluctuación de los mercados, por lo que el inversionista puede obtener ganancias y pérdidas.

Objetivo de Inversión

NTE4 es un Fondo discrecional (en la ponderación de mercados y/o selección de instrumentos de inversión) que buscará ofrecer a los clientes rendimientos de una cartera patrimonial conformada por instrumentos de inversión de deuda y/o en valores de renta variable en moneda nacional y/o extranjera a través de Exchange Traded Funds (ETF's) por sus siglas en inglés.

NTE4 podrá invertir sus recursos a través de acciones de Fondos de Inversión, valores de renta variable y/o de deuda, valores extranjeros, acciones, mecanismos de inversión colectiva ETF's listados en el mercado local o en mercados internacionales denominados en moneda nacional y de forma complementaria se podrá invertir en valores respaldados por activos y/o en depósitos bancarios de dinero a la vista en entidades financieras, inclusive del exterior denominados en moneda nacional y/o en moneda extranjera.

NTE4 está orientado a pequeños, medianos y/o grandes inversionistas, personas físicas, personas morales, personas no sujetas a retención y/o Fondos de Inversión (conforme a los montos mínimos de inversión establecidos para cada clase y a su nivel de complejidad o sofisticación) que busquen inversiones de largo plazo y un nivel de riesgo muy alto, en función del objetivo y estrategia del Fondo.

Información Relevante

Por el grado de especialización del Fondo, éste se recomienda a inversionistas con amplios conocimientos financieros.

La Sociedad Operadora ha celebrado con VIGM, S.A. de C.V., Asesor en Inversiones Independiente (Vanguard) un contrato en virtud del cual Vanguard presta servicios de asesoría de inversión no discrecional para NTE4, siendo la Sociedad Operadora la única y exclusiva responsable de las decisiones de inversión de NTE4.

Los Fondos de Inversión no cuentan con Asamblea de Accionistas, Consejo de Administración o Comisario:

-Las funciones de la Asamblea de Accionistas, así como las actividades del Consejo de Administración están encomendadas a Operadora de Fondos Banorte, S.A. de C.V., Sociedad Operadora de Fondos de Inversión, Grupo Financiero Banorte.

-La vigilancia del Fondo está asignada al Contralor Normativo de la Sociedad Operadora.

Valor en riesgo (VaR) de la cartera de inversión respecto de sus activos netos: 2.90%, con un nivel de confianza del 95% a dos colas.

La pérdida máxima que en un escenario pesimista (3 en 100 veces) puede enfrentar el Fondo en un lapso de 1 día es de \$29.00 pesos por cada \$1,000 pesos invertidos. (Este dato es solo una estimación, y es válida únicamente en condiciones normales de mercado, las expectativas de pérdida podrían ser mayores, incluso por el monto total de la inversión realizada).

Se entiende por VaR a la pérdida máxima potencial en condiciones normales de mercado que pueden tener los activos netos de un Fondo de Inversión, calculada con un horizonte de tiempo de 1 día y con nivel de confianza al 95% a dos colas basada en una simulación histórica no paramétrica de 501 observaciones históricas en los factores de riesgo.

Desempeño Histórico

| | |
|--------------------|---|
| Clase E4 | Índice de Referencia: Bloomberg Global Agg. Index 50% / FTSE All World Index 50% |
|--------------------|---|

Tabla de Rendimientos Efectivos

| | Último Mes | Últimos 3 Meses | Últimos 12 Meses | 2023 | 2022 | 2021 |
|---------------------------------|------------|-----------------|------------------|---------|----------|---------|
| RENDIMIENTO BRUTO | -1.08 % | 0.04 % | 1.40 % | -2.58 % | -17.67 % | 10.92 % |
| RENDIMIENTO NETO | -1.22 % | -0.36 % | -0.35 % | -4.29 % | -19.05 % | 9.06 % |
| TASA LIBRE DE RIESGO (CETES 28) | 11.03 % | 11.13 % | 11.15 % | 11.08 % | 7.60 % | 4.43 % |
| ÍNDICE DE REFERENCIA | -1.27 % | 0.19 % | 1.40 % | -1.95 % | -21.60 % | 8.85 % |

-El rendimiento neto es después de comisiones y el que obtuvo el inversionista en el periodo.
 -La tasa libre de riesgo es una tasa que no incluye descuentos por comisiones o cualquier otro gasto.
 -El desempeño del Fondo de Inversión en el pasado, no necesariamente es indicativo del desempeño que tendrá la inversión en el futuro.

Régimen y Política de Inversión

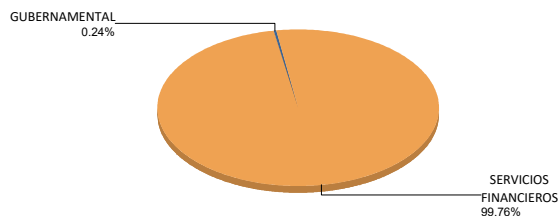
- a) Estrategia de Administración: Activa.
- b) Montos máximos o mínimos de inversión de los principales activos objeto de inversión del Fondo:
- | | Mín | Máx |
|---|-----|------|
| ETF's | | 100% |
| Valores de deuda en directo o a través de FI y/o ETF's. | 25% | 75% |
| Valores de renta variable en directo o a través de Fondos de Inversión y/o ETF's. | 25% | 75% |
| Valores Extranjeros, conforme a la CUFI, Art. 5 fracs. III, IV, V y VII. | | 75% |
| Valores respaldados por activos. | | 25% |
- c) Política de inversión: El FI podrá invertir en instrumentos de inversión de deuda y/o de renta variable.
- d) El objetivo del rendimiento del Fondo es: Bloomberg Global Agg. Index 50%/ FTSE All World Index 50% y se puede consultar en [www.banorte.com/Indices de Referencia](http://www.banorte.com/Indices_de Referencia)
- e) NTE4 podrá invertir hasta un 75% de su activo neto en Fondos de Inversión y/o en activos de deuda emitidos, avalados o aceptados por Instituciones de Crédito que formen parte del mismo Consorcio o Grupo empresarial al que pertenezca su Sociedad Operadora de acuerdo con el régimen de inversión, cumpliendo con lo establecido en el artículo 6 fracción I de la CUFI.
- f) NTE4 podrá realizar operaciones de préstamo de valores con un plazo máximo de 1 año, con prórrogas por igual periodo.
- g) NTE4 no invertirá en instrumentos financieros derivados, valores estructurados, FIBRAS ni en CKDs. NTE4 podrá adquirir valores respaldados por activos y podrá invertir en ETF's.

Composición de la Cartera de Inversión

Principales inversiones al mes de marzo 2024

| Clave de Pizarra | Activo Objeto de Inversión | | | Monto Miles de \$ | % |
|----------------------|----------------------------|-------------------------|--------------|-------------------|-------------|
| | Emisora | Nombre/Subyacente | Tipo | | |
| 1 VAGU N | VanguardGlobal AG | Bonos corporativos USD | MEC.INV.COL. | 425,916 | 48.07% |
| 2 CSPX N | Ishares Core S&P | Acc alta capitaliza EUA | MEC.INV.COL. | 132,770 | 14.99% |
| 3 VWCG N | VanguardFTSE D Eur | Acciones europeas | MEC.INV.COL. | 70,513 | 7.96% |
| 4 VDEA N | Vanguard USD Em M | Bonos gub merc emer | MEC.INV.COL. | 53,443 | 6.03% |
| 5 VDPAN | Vanguard US CorpB | Bonos corporativos USD | MEC.INV.COL. | 52,772 | 5.96% |
| 6 VFEA N | Vanguard FTSE EM | Accs mercados emergent | MEC.INV.COL. | 52,003 | 5.87% |
| 7 VJPA N | VanguardFTSEJapan | Accs empresas japonesas | MEC.INV.COL. | 26,220 | 2.96% |
| 8 IVV * | iShares C S&P 500 | Acc empresas Gr EE.UU. | MEC.INV.COL. | 26,122 | 2.95% |
| 9 VAPU N | Vanguard FTSE DAP | Accs mercados desarrod | MEC.INV.COL. | 26,008 | 2.94% |
| 10 VTV * | Vanguard Value | Acc alta capitalización | MEC.INV.COL. | 18,018 | 2.03% |
| Cartera Total | | | | 885,981 | 100% |

Por Sector de Actividad Económica



Comisiones y Remuneraciones por la Prestación de Servicios
Pagadas por el cliente

| Concepto | Clase E4 | | Clase más representativa (F4) | |
|--|------------|------------|-------------------------------|------------|
| | % | \$ | % | \$ |
| INCUMPLIMIENTO PLAZO MÍNIMO DE PERMANENCIA | n/a | n/a | n/a | n/a |
| INCUMPLIMIENTO SALDO MÍNIMO DE INVERSIÓN | n/a | n/a | n/a | n/a |
| COMPRA DE ACCIONES | n/a | n/a | n/a | n/a |
| VENTA DE ACCIONES | n/a | n/a | n/a | n/a |
| SERVICIOS POR ASESORÍA | n/a | n/a | n/a | n/a |
| SERVICIO ADMINISTRACIÓN DE ACCIONES | n/a | n/a | n/a | n/a |
| OTRAS | n/a | n/a | n/a | n/a |
| Total | n/a | n/a | n/a | n/a |

No aplica para ninguna clase accionaria.

Pagadas por el Fondo de Inversión

(cifras correspondientes al mes de marzo 2024)

| Concepto | Clase E4 | | Clase más representativa (F4) | |
|---|--------------|--------------|-------------------------------|--------------|
| | % | \$ | % | \$ |
| ADMINISTRACIÓN DE ACTIVOS | 0.405 | 4.05 | 0.555 | 5.55 |
| ADMINISTRACIÓN ACTIVOS S/ DESEMPEÑO | n/a | n/a | n/a | n/a |
| DISTRIBUCIÓN DE ACCIONES | 0.945 | 9.45 | 1.295 | 12.95 |
| VALUACIÓN DE ACCIONES | 0.009 | 0.09 | 0.009 | 0.09 |
| DEPÓSITO DE ACCIONES DEL FI | 0.000 | 0.00 | 0.000 | 0.00 |
| DEPÓSITO DE ACTIVOS OBJETO DE INVERSIÓN | 0.000 | 0.00 | 0.000 | 0.00 |
| CONTABILIDAD | 0.014 | 0.14 | 0.014 | 0.14 |
| OTRAS | 0.010 | 0.10 | 0.010 | 0.10 |
| Total | 1.383 | 13.83 | 1.884 | 18.84 |

*Porcentajes y cifras en pesos anualizados. Monto por cada \$1,000 pesos invertidos.

Otros incluye: proveedor de precios, otros servicios administrativos, custodia, cuotas de CNBV, de Bolsas de Valores y de Auditoría Externa.

Información sobre comisiones y remuneraciones

Las comisiones por compra y venta de acciones pueden disminuir el monto total de su inversión. Esto implica que usted recibiría un monto menor después de una operación. Lo anterior, junto con las comisiones pagadas por el Fondo, representa una reducción del rendimiento total que recibiría por su inversión en el Fondo de Inversión.

Algunos prestadores de servicios pueden establecer acuerdos con el Fondo de Inversión y ofrecerle descuentos por sus servicios. Para conocer de su existencia y el posible beneficio para usted, pregunte con su distribuidor.

El Prospecto de Información al Público Inversionista contiene un mayor detalle de los conflictos de interés a los que pudiera estar sujeto cualquier prestador de servicios del Fondo de Inversión.

Políticas para la compra - venta de acciones

| | | | |
|-------------------------------------|----------------------------|-----------------------------|--|
| Plazo mínimo de permanencia: | No tiene. | Liquidez: | 48 horas (las solicitudes reciben todos los días hábiles). |
| Recepción de órdenes: | Todos los días hábiles. | Horario: | Apertura: 08:00 horas, tiempo del centro de México. Cierre: 13:00 horas, tiempo del centro de México. |
| Ejecución de operaciones: | Mismo día de la recepción. | Límites de recompra: | Hasta el 10% del activo neto del Fondo. |
| Liquidación de operaciones: | 48 horas hábiles. | Diferencial*: | El Fondo aplicó un diferencial al precio de sus acciones el 31 de enero de 2020. |

*El Fondo de Inversión, ante condiciones desordenadas de mercado u operaciones inusuales, podrá aplicar a las operaciones de compraventa de sus acciones, un diferencial sobre el precio actualizado de valuación de dichas acciones, que haya determinado previamente, y conservarlo a favor de los inversionistas que permanezcan en el Fondo de Inversión.

Prestadores de Servicios

| | |
|---|---|
| Operadora: | Operadora de Fondos Banorte, S.A. de C.V., Sociedad Operadora de Fondos de Inversión, Grupo Financiero Banorte. |
| Distribuidora: | Consultar Punto 2, inciso f) del Prospecto de Información. |
| Valuadora: | GAF Operadora, S.A. de C.V., Sociedad Operadora Limitada de Fondos de Inversión. |
| Institución Calificadora de Valores: | N/A |
| Proveedor de Precios: | Valuación Operativa y Referencias de Mercado, S.A. de C.V. |

Advertencias

El Fondo de Inversión no cuenta con garantía alguna del Gobierno Federal, las entidades de la administración pública paraestatal, ni de la Sociedad Operadora ni del Grupo Financiero al que pertenece. La inversión en el Fondo de Inversión se encuentra respaldada hasta por el monto de su patrimonio.

La autorización de los prospectos de información al público inversionista no implica certificación sobre la bondad de las acciones que emitan o sobre la solvencia, liquidez, calidad crediticia o desempeño futuro de los fondos, ni de los Activos Objeto de Inversión que conforman su cartera.

Ningún intermediario financiero, apoderado para celebrar operaciones con el público, o cualquier otra persona, está autorizado para proporcionar información o hacer declaración alguna adicional al contenido del presente documento o el Prospecto de Información al Público Inversionista, por lo que deberán entenderse como no autorizados por el Fondo de Inversión.

Para mayor información, visite la página de internet de nuestra Sociedad Operadora y/o Distribuidoras, en donde podrá consultar el Prospecto de Información al Público Inversionista, así como la información actualizada sobre la cartera de inversiones del Fondo de Inversión.

El presente documento y el Prospecto de Información al Público Inversionista son los únicos documentos de venta que reconoce el Fondo de Inversión como válidos.

Centro de Atención al Inversionista

| | |
|------------------|---|
| Contacto: | Centro de Contacto. |
| Teléfono: | 800 493 2000 |
| Horario: | 08:30 a 18:00 horas, tiempo del centro de México. |

Página(s) electrónica(s)

| | |
|-----------------------|-----------------------------------|
| Operadora: | www.banorte.com/fondosdeinversion |
| Distribuidora: | www.banorte.com/fondosdeinversion |

DOCUMENTO CON INFORMACIÓN CLAVE PARA LA INVERSIÓN

Fondo Banorte 37, S.A. de C.V. F.I.R.V administrado por Operadora de Fondos Banorte, S.A. de C.V., Sociedad Operadora de Fondos de Inversión, GFB

| | | | | |
|-------------------------------|--|----------------------------------|---------------------------------|---------------------------------------|
| Tipo: | RENTA VARIABLE | Serie B, Clase Accionaria | Posibles Adquirentes | Monto Mínimo de Inversión (\$) |
| Categoría: | DISCRECIONAL (RVDIS) | E3 | PERSONAS NO SUJETAS A RETENCIÓN | \$125,000,000.00 |
| Clave de Pizarra: | NTE4 | | | |
| Calificación: | N/A | | | |
| Fecha de Autorización: | 14 diciembre 2023 <i>No. Oficio 157/666/2023</i> | | | |

Importante: El valor de un Fondo de Inversión, cualquiera que sea su política de inversión, está sujeta a la fluctuación de los mercados, por lo que el inversionista puede obtener ganancias y pérdidas.

Objetivo de Inversión

NTE4 es un Fondo discrecional (en la ponderación de mercados y/o selección de instrumentos de inversión) que buscará ofrecer a los clientes rendimientos de una cartera patrimonial conformada por instrumentos de inversión de deuda y/o en valores de renta variable en moneda nacional y/o extranjera a través de Exchange Traded Funds (ETF's) por sus siglas en inglés.

NTE4 podrá invertir sus recursos a través de acciones de Fondos de Inversión, valores de renta variable y/o de deuda, valores extranjeros, acciones, mecanismos de inversión colectiva ETF's listados en el mercado local o en mercados internacionales denominados en moneda nacional y de forma complementaria se podrá invertir en valores respaldados por activos y/o en depósitos bancarios de dinero a la vista en entidades financieras, inclusive del exterior denominados en moneda nacional y/o en moneda extranjera.

NTE4 está orientado a pequeños, medianos y/o grandes inversionistas, personas físicas, personas morales, personas no sujetas a retención y/o Fondos de Inversión (conforme a los montos mínimos de inversión establecidos para cada clase y a su nivel de complejidad o sofisticación) que busquen inversiones de largo plazo y un nivel de riesgo muy alto, en función del objetivo y estrategia del Fondo.

Información Relevante

Por el grado de especialización del Fondo, éste se recomienda a inversionistas con amplios conocimientos financieros.

La Sociedad Operadora ha celebrado con VIGM, S.A. de C.V., Asesor en Inversiones Independiente (Vanguard) un contrato en virtud del cual Vanguard presta servicios de asesoría de inversión no discrecional para NTE4, siendo la Sociedad Operadora la única y exclusiva responsable de las decisiones de inversión de NTE4.

Los Fondos de Inversión no cuentan con Asamblea de Accionistas, Consejo de Administración o Comisario:

-Las funciones de la Asamblea de Accionistas, así como las actividades del Consejo de Administración están encomendadas a Operadora de Fondos Banorte, S.A. de C.V., Sociedad Operadora de Fondos de Inversión, Grupo Financiero Banorte.

-La vigilancia del Fondo está asignada al Contralor Normativo de la Sociedad Operadora.

Valor en riesgo (VaR) de la cartera de inversión respecto de sus activos netos: 2.90%, con un nivel de confianza del 95% a dos colas.

La pérdida máxima que en un escenario pesimista (3 en 100 veces) puede enfrentar el Fondo en un lapso de 1 día es de \$29.00 pesos por cada \$1,000 pesos invertidos. (Este dato es solo una estimación, y es válida únicamente en condiciones normales de mercado, las expectativas de pérdida podrían ser mayores, incluso por el monto total de la inversión realizada).

Se entiende por VaR a la pérdida máxima potencial en condiciones normales de mercado que pueden tener los activos netos de un Fondo de Inversión, calculada con un horizonte de tiempo de 1 día y con nivel de confianza al 95% a dos colas basada en una simulación histórica no paramétrica de 501 observaciones históricas en los factores de riesgo.

Desempeño Histórico

| | |
|--------------|--|
| Clase | Índice de Referencia: Bloomberg Global Agg. Index 50% / FTSE All World Index 50% |
| E3 | |

Tabla de Rendimientos Efectivos

| | Último Mes | Últimos 3 Meses | Últimos 12 Meses | 2023 | 2022 | 2021 |
|---------------------------------|------------|-----------------|------------------|---------|----------|---------|
| RENDIMIENTO BRUTO | N/A | N/A | N/A | -2.58 % | -17.67 % | 10.92 % |
| RENDIMIENTO NETO | N/A | N/A | N/A | -4.01 % | -18.81 % | 9.38 % |
| TASA LIBRE DE RIESGO (CETES 28) | N/A | N/A | N/A | 11.08 % | 7.60 % | 4.43 % |
| ÍNDICE DE REFERENCIA | N/A | N/A | N/A | -1.95 % | -21.60 % | 8.85 % |

-El rendimiento neto es después de comisiones y el que obtuvo el inversionista en el periodo.
 -La tasa libre de riesgo es una tasa que no incluye descuentos por comisiones o cualquier otro gasto.
 -El desempeño del Fondo de Inversión en el pasado, no necesariamente es indicativo del desempeño que tendrá la inversión en el futuro.

Régimen y Política de Inversión

a) Estrategia de Administración: Activa.
 b) Montos máximos o mínimos de inversión de los principales activos objeto de inversión del Fondo:

| | Mín | Máx |
|---|-----|------|
| ETF's | | 100% |
| Valores de deuda en directo o a través de FI y/o ETF's. | 25% | 75% |
| Valores de renta variable en directo o a través de Fondos de Inversión y/o ETF's. | 25% | 75% |
| Valores Extranjeros, conforme a la CUF, Art. 5 fracs. III, IV, V y VII. | | 75% |
| Valores respaldados por activos. | | 25% |

c) Política de inversión: El FI podrá invertir en instrumentos de inversión de deuda y/o de renta variable.

d) El objetivo del rendimiento del Fondo es: Bloomberg Global Agg. Index 50%/ FTSE All World Index 50% y se puede consultar en [www.banorte.com/Indices de Referencia](http://www.banorte.com/Indices_de Referencia)

e) NTE4 podrá invertir hasta un 75% de su activo neto en Fondos de Inversión y/o en activos de deuda emitidos, avalados o aceptados por Instituciones de Crédito que formen parte del mismo Consorcio o Grupo empresarial al que pertenezca su Sociedad Operadora de acuerdo con el régimen de inversión, cumpliendo con lo establecido en el artículo 6 fracción I de la CUF.

f) NTE4 podrá realizar operaciones de préstamo de valores con un plazo máximo de 1 año, con prórrogas por igual periodo.

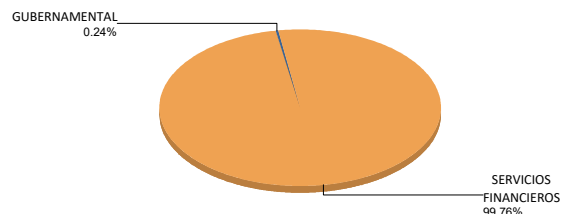
g) NTE4 no invertirá en instrumentos financieros derivados, valores estructurados, FIBRAS ni en CKDs. NTE4 podrá adquirir valores respaldados por activos y podrá invertir en ETF's.

Composición de la Cartera de Inversión

Principales inversiones al mes de marzo 2024

| Clave de Pizarra | Activo Objeto de Inversión | | | Monto Miles de \$ | % |
|----------------------|----------------------------|-------------------------|--------------|-------------------|-------------|
| | Emisora | Nombre/Subyacente | Tipo | | |
| 1VAGU N | VanguardGlobal AG | Bonos corporativos USD | MEC.INV.COL. | 425,916 | 48.07% |
| 2CSPX N | Ishares Core S&P | Acc alta capitaliza EUA | MEC.INV.COL. | 132,770 | 14.99% |
| 3VWCG N | VanguardFTSE D Eur | Acciones europeas | MEC.INV.COL. | 70,513 | 7.96% |
| 4VDEA N | Vanguard USD Em M | Bonos gub merc emer | MEC.INV.COL. | 53,443 | 6.03% |
| 5VDPA N | Vanguard US CorpB | Bonos corporativos USD | MEC.INV.COL. | 52,772 | 5.96% |
| 6VFEA N | Vanguard FTSE EM | Accs mercados emergent | MEC.INV.COL. | 52,003 | 5.87% |
| 7VJPA N | VanguardFTSEJapan | Accs empresas japonesas | MEC.INV.COL. | 26,220 | 2.96% |
| 8IVV * | iShares C S&P 500 | Acc empresas Gr EE.UU. | MEC.INV.COL. | 26,122 | 2.95% |
| 9VAPU N | Vanguard FTSE DAP | Accs mercados desarrod | MEC.INV.COL. | 26,008 | 2.94% |
| 10VTV * | Vanguard Value | Acc alta capitalización | MEC.INV.COL. | 18,018 | 2.03% |
| Cartera Total | | | | 885,981 | 100% |

Por Sector de Actividad Económica



Comisiones y Remuneraciones por la Prestación de Servicios

Pagadas por el cliente

| Concepto | Clase E3 | | Clase más representativa (F4) | |
|--|------------|------------|-------------------------------|------------|
| | % | \$ | % | \$ |
| INCUMPLIMIENTO PLAZO MÍNIMO DE PERMANENCIA | n/a | n/a | n/a | n/a |
| INCUMPLIMIENTO SALDO MÍNIMO DE INVERSIÓN | n/a | n/a | n/a | n/a |
| COMPRA DE ACCIONES | n/a | n/a | n/a | n/a |
| VENTA DE ACCIONES | n/a | n/a | n/a | n/a |
| SERVICIOS POR ASESORÍA | n/a | n/a | n/a | n/a |
| SERVICIO ADMINISTRACIÓN DE ACCIONES | n/a | n/a | n/a | n/a |
| OTRAS | n/a | n/a | n/a | n/a |
| Total | n/a | n/a | n/a | n/a |

No aplica para ninguna clase accionaria.

Pagadas por el Fondo de Inversión

(cifras correspondientes al mes de marzo 2024)

| Concepto | Clase E3 | | Clase más representativa (F4) | |
|---|--------------|--------------|-------------------------------|--------------|
| | % | \$ | % | \$ |
| ADMINISTRACIÓN DE ACTIVOS | 0.330 | 3.30 | 0.555 | 5.55 |
| ADMINISTRACIÓN ACTIVOS S/ DESEMPEÑO | n/a | n/a | n/a | n/a |
| DISTRIBUCIÓN DE ACCIONES | 0.770 | 7.70 | 1.295 | 12.95 |
| VALUACIÓN DE ACCIONES | 0.000 | 0.00 | 0.009 | 0.09 |
| DEPÓSITO DE ACCIONES DEL FI | 0.000 | 0.00 | 0.000 | 0.00 |
| DEPÓSITO DE ACTIVOS OBJETO DE INVERSIÓN | 0.000 | 0.00 | 0.000 | 0.00 |
| CONTABILIDAD | 0.000 | 0.00 | 0.014 | 0.14 |
| OTRAS | 0.000 | 0.00 | 0.010 | 0.10 |
| Total | 1.100 | 11.00 | 1.884 | 18.84 |

*Porcentajes y cifras en pesos anualizados. Monto por cada \$1,000 pesos invertidos.

Otros incluye: proveedor de precios, otros servicios administrativos, custodia, cuotas de CNBV, de Bolsas de Valores y de Auditoría Externa.

Información sobre comisiones y remuneraciones

Las comisiones por compra y venta de acciones pueden disminuir el monto total de su inversión. Esto implica que usted recibiría un monto menor después de una operación. Lo anterior, junto con las comisiones pagadas por el Fondo, representa una reducción del rendimiento total que recibiría por su inversión en el Fondo de Inversión.

Algunos prestadores de servicios pueden establecer acuerdos con el Fondo de Inversión y ofrecerle descuentos por sus servicios. Para conocer de su existencia y el posible beneficio para usted, pregunte con su distribuidor.

El Prospecto de Información al Público Inversionista contiene un mayor detalle de los conflictos de interés a los que pudiera estar sujeto cualquier prestador de servicios del Fondo de Inversión.

Políticas para la compra - venta de acciones

| | | | |
|-------------------------------------|----------------------------|-----------------------------|--|
| Plazo mínimo de permanencia: | No tiene. | Liquidez: | 48 horas (las solicitudes reciben todos los días hábiles). |
| Recepción de órdenes: | Todos los días hábiles. | Horario: | Apertura: 08:00 horas, tiempo del centro de México. Cierre: 13:00 horas, tiempo del centro de México. |
| Ejecución de operaciones: | Mismo día de la recepción. | Límites de recompra: | Hasta el 10% del activo neto del Fondo. |
| Liquidación de operaciones: | 48 horas hábiles. | Diferencial*: | El Fondo aplicó un diferencial al precio de sus acciones el 31 de enero de 2020. |

*El Fondo de Inversión, ante condiciones desordenadas de mercado u operaciones inusuales, podrá aplicar a las operaciones de compraventa de sus acciones, un diferencial sobre el precio actualizado de valuación de dichas acciones, que haya determinado previamente, y conservarlo a favor de los inversionistas que permanezcan en el Fondo de Inversión.

Prestadores de Servicios

| | |
|---|---|
| Operadora: | Operadora de Fondos Banorte, S.A. de C.V., Sociedad Operadora de Fondos de Inversión, Grupo Financiero Banorte. |
| Distribuidora: | Consultar Punto 2, inciso f) del Prospecto de Información. |
| Valuadora: | GAF Operadora, S.A. de C.V., Sociedad Operadora Limitada de Fondos de Inversión. |
| Institución Calificadora de Valores: | N/A |
| Proveedor de Precios: | Valuación Operativa y Referencias de Mercado, S.A. de C.V. |

Advertencias

El Fondo de Inversión no cuenta con garantía alguna del Gobierno Federal, las entidades de la administración pública paraestatal, ni de la Sociedad Operadora ni del Grupo Financiero al que pertenece. La inversión en el Fondo de Inversión se encuentra respaldada hasta por el monto de su patrimonio.

La autorización de los prospectos de información al público inversionista no implica certificación sobre la bondad de las acciones que emitan o sobre la solvencia, liquidez, calidad crediticia o desempeño futuro de los fondos, ni de los Activos Objeto de Inversión que conforman su cartera.

Ningún intermediario financiero, apoderado para celebrar operaciones con el público, o cualquier otra persona, está autorizado para proporcionar información o hacer declaración alguna adicional al contenido del presente documento o el Prospecto de Información al Público Inversionista, por lo que deberán entenderse como no autorizados por el Fondo de Inversión.

Para mayor información, visite la página de internet de nuestra Sociedad Operadora y/o Distribuidoras, en donde podrá consultar el Prospecto de Información al Público Inversionista, así como la información actualizada sobre la cartera de inversiones del Fondo de Inversión.

El presente documento y el Prospecto de Información al Público Inversionista son los únicos documentos de venta que reconoce el Fondo de Inversión como válidos.

Centro de Atención al Inversionista

| | |
|------------------|---|
| Contacto: | Centro de Contacto. |
| Teléfono: | 800 493 2000 |
| Horario: | 08:30 a 18:00 horas, tiempo del centro de México. |

Página(s) electrónica(s)

| | |
|-----------------------|-----------------------------------|
| Operadora: | www.banorte.com/fondosdeinversion |
| Distribuidora: | www.banorte.com/fondosdeinversion |

DOCUMENTO CON INFORMACIÓN CLAVE PARA LA INVERSIÓN

Fondo Banorte 37, S.A. de C.V. F.I.R.V administrado por Operadora de Fondos Banorte, S.A. de C.V., Sociedad Operadora de Fondos de Inversión, GFB

| | | | | |
|-------------------------------|--|----------------------------------|---------------------------------|---------------------------------------|
| Tipo: | RENTA VARIABLE | Serie B, Clase Accionaria | Posibles Adquirentes | Monto Mínimo de Inversión (\$) |
| Categoría: | DISCRECIONAL (RVDIS) | E2 | PERSONAS NO SUJETAS A RETENCIÓN | \$250,000,000.00 |
| Clave de Pizarra: | NTE4 | | | |
| Calificación: | N/A | | | |
| Fecha de Autorización: | 14 diciembre 2023 <i>No. Oficio 157/666/2023</i> | | | |

Importante: El valor de un Fondo de Inversión, cualquiera que sea su política de inversión, está sujeta a la fluctuación de los mercados, por lo que el inversionista puede obtener ganancias y pérdidas.

Objetivo de Inversión

NTE4 es un Fondo discrecional (en la ponderación de mercados y/o selección de instrumentos de inversión) que buscará ofrecer a los clientes rendimientos de una cartera patrimonial conformada por instrumentos de inversión de deuda y/o en valores de renta variable en moneda nacional y/o extranjera a través de Exchange Traded Funds (ETF's) por sus siglas en inglés.

NTE4 podrá invertir sus recursos a través de acciones de Fondos de Inversión, valores de renta variable y/o de deuda, valores extranjeros, acciones, mecanismos de inversión colectiva ETF's listados en el mercado local o en mercados internacionales denominados en moneda nacional y de forma complementaria se podrá invertir en valores respaldados por activos y/o en depósitos bancarios de dinero a la vista en entidades financieras, inclusive del exterior denominados en moneda nacional y/o en moneda extranjera.

NTE4 está orientado a pequeños, medianos y/o grandes inversionistas, personas físicas, personas morales, personas no sujetas a retención y/o Fondos de Inversión (conforme a los montos mínimos de inversión establecidos para cada clase y a su nivel de complejidad o sofisticación) que busquen inversiones de largo plazo y un nivel de riesgo muy alto, en función del objetivo y estrategia del Fondo.

Información Relevante

Por el grado de especialización del Fondo, éste se recomienda a inversionistas con amplios conocimientos financieros.

La Sociedad Operadora ha celebrado con VIGM, S.A. de C.V., Asesor en Inversiones Independiente (Vanguard) un contrato en virtud del cual Vanguard presta servicios de asesoría de inversión no discrecional para NTE4, siendo la Sociedad Operadora la única y exclusiva responsable de las decisiones de inversión de NTE4.

Los Fondos de Inversión no cuentan con Asamblea de Accionistas, Consejo de Administración o Comisario:

-Las funciones de la Asamblea de Accionistas, así como las actividades del Consejo de Administración están encomendadas a Operadora de Fondos Banorte, S.A. de C.V., Sociedad Operadora de Fondos de Inversión, Grupo Financiero Banorte.

-La vigilancia del Fondo está asignada al Contralor Normativo de la Sociedad Operadora.

Valor en riesgo (VaR) de la cartera de inversión respecto de sus activos netos: 2.90%, con un nivel de confianza del 95% a dos colas.

La pérdida máxima que en un escenario pesimista (3 en 100 veces) puede enfrentar el Fondo en un lapso de 1 día es de \$29.00 pesos por cada \$1,000 pesos invertidos. (Este dato es solo una estimación, y es válida únicamente en condiciones normales de mercado, las expectativas de pérdida podrían ser mayores, incluso por el monto total de la inversión realizada).

Se entiende por VaR a la pérdida máxima potencial en condiciones normales de mercado que pueden tener los activos netos de un Fondo de Inversión, calculada con un horizonte de tiempo de 1 día y con nivel de confianza al 95% a dos colas basada en una simulación histórica no paramétrica de 501 observaciones históricas en los factores de riesgo.

Desempeño Histórico

| | |
|--------------|---|
| Clase | Índice de Referencia: Bloomberg Global Agg. Index 50% / FTSE All World Index 50% |
| E2 | |

Tabla de Rendimientos Efectivos

| | Último Mes | Últimos 3 Meses | Últimos 12 Meses | 2023 | 2022 | 2021 |
|---------------------------------|------------|-----------------|------------------|------|------|---------|
| RENDIMIENTO BRUTO | N/A | N/A | N/A | N/A | N/A | 10.92 % |
| RENDIMIENTO NETO | N/A | N/A | N/A | N/A | N/A | 9.63 % |
| TASA LIBRE DE RIESGO (CETES 28) | N/A | N/A | N/A | N/A | N/A | 4.43 % |
| ÍNDICE DE REFERENCIA | N/A | N/A | N/A | N/A | N/A | 8.85 % |

-El rendimiento neto es después de comisiones y el que obtuvo el inversionista en el periodo.
 -La tasa libre de riesgo es una tasa que no incluye descuentos por comisiones o cualquier otro gasto.
 -El desempeño del Fondo de Inversión en el pasado, no necesariamente es indicativo del desempeño que tendrá la inversión en el futuro.

Régimen y Política de Inversión

a) Estrategia de Administración: Activa.

b) Montos máximos o mínimos de inversión de los principales activos objeto de inversión del Fondo:

| | Mín | Máx |
|---|-----|------|
| ETF's | | 100% |
| Valores de deuda en directo o a través de FI y/o ETF's. | 25% | 75% |
| Valores de renta variable en directo o a través de Fondos de Inversión y/o ETF's. | 25% | 75% |
| Valores Extranjeros, conforme a la CUF, Art. 5 fracs. III, IV, V y VII. | | 75% |
| Valores respaldados por activos. | | 25% |

c) Política de inversión: El FI podrá invertir en instrumentos de inversión de deuda y/o de renta variable.

d) El objetivo del rendimiento del Fondo es: Bloomberg Global Agg. Index 50%/ FTSE All World Index 50% y se puede consultar en [www.banorte.com/Indices de Referencia](http://www.banorte.com/Indices_de Referencia)

e) NTE4 podrá invertir hasta un 75% de su activo neto en Fondos de Inversión y/o en activos de deuda emitidos, avalados o aceptados por Instituciones de Crédito que formen parte del mismo Consorcio o Grupo empresarial al que pertenezca su Sociedad Operadora de acuerdo con el régimen de inversión, cumpliendo con lo establecido en el artículo 6 fracción I de la CUF.

f) NTE4 podrá realizar operaciones de préstamo de valores con un plazo máximo de 1 año, con prórrogas por igual periodo.

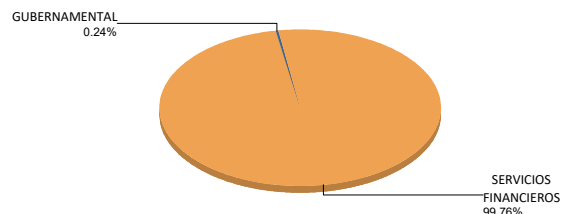
g) NTE4 no invertirá en instrumentos financieros derivados, valores estructurados, FIBRAS ni en CKDs. NTE4 podrá adquirir valores respaldados por activos y podrá invertir en ETF's.

Composición de la Cartera de Inversión

Principales inversiones al mes de marzo 2024

| Clave de Pizarra | Activo Objeto de Inversión | | | Monto Miles de \$ | % |
|----------------------|----------------------------|-------------------------|--------------|-------------------|-------------|
| | Emisora | Nombre/Subyacente | Tipo | | |
| 1 VAGU N | VanguardGlobal AG | Bonos corporativos USD | MEC.INV.COL. | 425,916 | 48.07% |
| 2 CSPX N | Ishares Core S&P | Acc alta capitaliza EUA | MEC.INV.COL. | 132,770 | 14.99% |
| 3 VVCG N | VanguardFTSE D Eur | Acciones europeas | MEC.INV.COL. | 70,513 | 7.96% |
| 4 VDEA N | Vanguard USD Em M | Bonos gub merc emer | MEC.INV.COL. | 53,443 | 6.03% |
| 5 VDPA N | Vanguard US CorpB | Bonos corporativos USD | MEC.INV.COL. | 52,772 | 5.96% |
| 6 VFEA N | Vanguard FTSE EM | Accs mercados emergent | MEC.INV.COL. | 52,003 | 5.87% |
| 7 VJPA N | VanguardFTSEJapan | Accs empresas japonesas | MEC.INV.COL. | 26,220 | 2.96% |
| 8 IVV * | iShares C S&P 500 | Acc empresas Gr EE.UU. | MEC.INV.COL. | 26,122 | 2.95% |
| 9 VAPU N | Vanguard FTSE DAP | Accs mercados desarrod | MEC.INV.COL. | 26,008 | 2.94% |
| 10 VTV * | Vanguard Value | Acc alta capitalización | MEC.INV.COL. | 18,018 | 2.03% |
| Cartera Total | | | | 885,981 | 100% |

Por Sector de Actividad Económica



Comisiones y Remuneraciones por la Prestación de Servicios
Pagadas por el cliente

| Concepto | Clase E2 | | Clase más representativa (F4) | |
|--|------------|------------|-------------------------------|------------|
| | % | \$ | % | \$ |
| INCUMPLIMIENTO PLAZO MÍNIMO DE PERMANENCIA | n/a | n/a | n/a | n/a |
| INCUMPLIMIENTO SALDO MÍNIMO DE INVERSIÓN | n/a | n/a | n/a | n/a |
| COMPRA DE ACCIONES | n/a | n/a | n/a | n/a |
| VENTA DE ACCIONES | n/a | n/a | n/a | n/a |
| SERVICIOS POR ASESORÍA | n/a | n/a | n/a | n/a |
| SERVICIO ADMINISTRACIÓN DE ACCIONES | n/a | n/a | n/a | n/a |
| OTRAS | n/a | n/a | n/a | n/a |
| Total | n/a | n/a | n/a | n/a |

No aplica para ninguna clase accionaria.

Pagadas por el Fondo de Inversión

(cifras correspondientes al mes de marzo 2024)

| Concepto | Clase E2 | | Clase más representativa (F4) | |
|---|--------------|-------------|-------------------------------|--------------|
| | % | \$ | % | \$ |
| ADMINISTRACIÓN DE ACTIVOS | 0.270 | 2.70 | 0.555 | 5.55 |
| ADMINISTRACIÓN ACTIVOS S/ DESEMPEÑO | n/a | n/a | n/a | n/a |
| DISTRIBUCIÓN DE ACCIONES | 0.630 | 6.30 | 1.295 | 12.95 |
| VALUACIÓN DE ACCIONES | 0.000 | 0.00 | 0.009 | 0.09 |
| DEPÓSITO DE ACCIONES DEL FI | 0.000 | 0.00 | 0.000 | 0.00 |
| DEPÓSITO DE ACTIVOS OBJETO DE INVERSIÓN | 0.000 | 0.00 | 0.000 | 0.00 |
| CONTABILIDAD | 0.000 | 0.00 | 0.014 | 0.14 |
| OTRAS | 0.000 | 0.00 | 0.010 | 0.10 |
| Total | 0.900 | 9.00 | 1.884 | 18.84 |

*Porcentajes y cifras en pesos anualizados. Monto por cada \$1,000 pesos invertidos.

Otros incluye: proveedor de precios, otros servicios administrativos, custodia, cuotas de CNBV, de Bolsas de Valores y de Auditoría Externa.

Información sobre comisiones y remuneraciones

Las comisiones por compra y venta de acciones pueden disminuir el monto total de su inversión. Esto implica que usted recibiría un monto menor después de una operación. Lo anterior, junto con las comisiones pagadas por el Fondo, representa una reducción del rendimiento total que recibiría por su inversión en el Fondo de Inversión.

Algunos prestadores de servicios pueden establecer acuerdos con el Fondo de Inversión y ofrecerle descuentos por sus servicios. Para conocer de su existencia y el posible beneficio para usted, pregunte con su distribuidor.

El Prospecto de Información al Público Inversionista contiene un mayor detalle de los conflictos de interés a los que pudiera estar sujeto cualquier prestador de servicios del Fondo de Inversión.

Políticas para la compra - venta de acciones

| | | | |
|-------------------------------------|----------------------------|-----------------------------|--|
| Plazo mínimo de permanencia: | No tiene. | Liquidez: | 48 horas (las solicitudes reciben todos los días hábiles). |
| Recepción de órdenes: | Todos los días hábiles. | Horario: | Apertura: 08:00 horas, tiempo del centro de México. Cierre: 13:00 horas, tiempo del centro de México. |
| Ejecución de operaciones: | Mismo día de la recepción. | Límites de recompra: | Hasta el 10% del activo neto del Fondo. |
| Liquidación de operaciones: | 48 horas hábiles. | Diferencial*: | El Fondo aplicó un diferencial al precio de sus acciones el 31 de enero de 2020. |

*El Fondo de Inversión, ante condiciones desordenadas de mercado u operaciones inusuales, podrá aplicar a las operaciones de compraventa de sus acciones, un diferencial sobre el precio actualizado de valuación de dichas acciones, que haya determinado previamente, y conservarlo a favor de los inversionistas que permanezcan en el Fondo de Inversión.

Prestadores de Servicios

| | |
|---|---|
| Operadora: | Operadora de Fondos Banorte, S.A. de C.V., Sociedad Operadora de Fondos de Inversión, Grupo Financiero Banorte. |
| Distribuidora: | Consultar Punto 2, inciso f) del Prospecto de Información. |
| Valuadora: | GAF Operadora, S.A. de C.V., Sociedad Operadora Limitada de Fondos de Inversión. |
| Institución Calificadora de Valores: | N/A |
| Proveedor de Precios: | Valuación Operativa y Referencias de Mercado, S.A. de C.V. |

Advertencias

El Fondo de Inversión no cuenta con garantía alguna del Gobierno Federal, las entidades de la administración pública paraestatal, ni de la Sociedad Operadora ni del Grupo Financiero al que pertenece. La inversión en el Fondo de Inversión se encuentra respaldada hasta por el monto de su patrimonio.

La autorización de los prospectos de información al público inversionista no implica certificación sobre la bondad de las acciones que emitan o sobre la solvencia, liquidez, calidad crediticia o desempeño futuro de los fondos, ni de los Activos Objeto de Inversión que conforman su cartera.

Ningún intermediario financiero, apoderado para celebrar operaciones con el público, o cualquier otra persona, está autorizado para proporcionar información o hacer declaración alguna adicional al contenido del presente documento o el Prospecto de Información al Público Inversionista, por lo que deberán entenderse como no autorizados por el Fondo de Inversión.

Para mayor información, visite la página de internet de nuestra Sociedad Operadora y/o Distribuidoras, en donde podrá consultar el Prospecto de Información al Público Inversionista, así como la información actualizada sobre la cartera de inversiones del Fondo de Inversión.

El presente documento y el Prospecto de Información al Público Inversionista son los únicos documentos de venta que reconoce el Fondo de Inversión como válidos.

Centro de Atención al Inversionista

| | |
|------------------|---|
| Contacto: | Centro de Contacto. |
| Teléfono: | 800 493 2000 |
| Horario: | 08:30 a 18:00 horas, tiempo del centro de México. |

Página(s) electrónica(s)

| | |
|-----------------------|-----------------------------------|
| Operadora: | www.banorte.com/fondosdeinversion |
| Distribuidora: | www.banorte.com/fondosdeinversion |

DOCUMENTO CON INFORMACIÓN CLAVE PARA LA INVERSIÓN

Fondo Banorte 37, S.A. de C.V. F.I.R.V administrado por Operadora de Fondos Banorte, S.A. de C.V., Sociedad Operadora de Fondos de Inversión, GFB

| | | | | |
|-------------------------------|--|----------------------------------|---------------------------------|---------------------------------------|
| Tipo: | RENTA VARIABLE | Serie B, Clase Accionaria | Posibles Adquirentes | Monto Mínimo de Inversión (\$) |
| Categoría: | DISCRECIONAL (RVDIS) | E1 | PERSONAS NO SUJETAS A RETENCIÓN | \$500,000,000.00 |
| Clave de Pizarra: | NTE4 | | | |
| Calificación: | N/A | | | |
| Fecha de Autorización: | 14 diciembre 2023 <i>No. Oficio 157/666/2023</i> | | | |

Importante: El valor de un Fondo de Inversión, cualquiera que sea su política de inversión, está sujeta a la fluctuación de los mercados, por lo que el inversionista puede obtener ganancias y pérdidas.

Objetivo de Inversión

NTE4 es un Fondo discrecional (en la ponderación de mercados y/o selección de instrumentos de inversión) que buscará ofrecer a los clientes rendimientos de una cartera patrimonial conformada por instrumentos de inversión de deuda y/o en valores de renta variable en moneda nacional y/o extranjera a través de Exchange Traded Funds (ETF's) por sus siglas en inglés.

NTE4 podrá invertir sus recursos a través de acciones de Fondos de Inversión, valores de renta variable y/o de deuda, valores extranjeros, acciones, mecanismos de inversión colectiva ETF's listados en el mercado local o en mercados internacionales denominados en moneda nacional y de forma complementaria se podrá invertir en valores respaldados por activos y/o en depósitos bancarios de dinero a la vista en entidades financieras, inclusive del exterior denominados en moneda nacional y/o en moneda extranjera.

NTE4 está orientado a pequeños, medianos y/o grandes inversionistas, personas físicas, personas morales, personas no sujetas a retención y/o Fondos de Inversión (conforme a los montos mínimos de inversión establecidos para cada clase y a su nivel de complejidad o sofisticación) que busquen inversiones de largo plazo y un nivel de riesgo muy alto, en función del objetivo y estrategia del Fondo.

Información Relevante

Por el grado de especialización del Fondo, éste se recomienda a inversionistas con amplios conocimientos financieros.

La Sociedad Operadora ha celebrado con VIGM, S.A. de C.V., Asesor en Inversiones Independiente (Vanguard) un contrato en virtud del cual Vanguard presta servicios de asesoría de inversión no discrecional para NTE4, siendo la Sociedad Operadora la única y exclusiva responsable de las decisiones de inversión de NTE4.

Los Fondos de Inversión no cuentan con Asamblea de Accionistas, Consejo de Administración o Comisario:

-Las funciones de la Asamblea de Accionistas, así como las actividades del Consejo de Administración están encomendadas a Operadora de Fondos Banorte, S.A. de C.V., Sociedad Operadora de Fondos de Inversión, Grupo Financiero Banorte.

-La vigilancia del Fondo está asignada al Contralor Normativo de la Sociedad Operadora.

Valor en riesgo (VaR) de la cartera de inversión respecto de sus activos netos: 2.90%, con un nivel de confianza del 95% a dos colas.

La pérdida máxima que en un escenario pesimista (3 en 100 veces) puede enfrentar el Fondo en un lapso de 1 día es de \$29.00 pesos por cada \$1,000 pesos invertidos. (Este dato es solo una estimación, y es válida únicamente en condiciones normales de mercado, las expectativas de pérdida podrían ser mayores, incluso por el monto total de la inversión realizada).

Se entiende por VaR a la pérdida máxima potencial en condiciones normales de mercado que pueden tener los activos netos de un Fondo de Inversión, calculada con un horizonte de tiempo de 1 día y con nivel de confianza al 95% a dos colas basada en una simulación histórica no paramétrica de 501 observaciones históricas en los factores de riesgo.

Desempeño Histórico

| | |
|--------------|---|
| Clase | Índice de Referencia: Bloomberg Global Agg. Index 50% / FTSE All World Index 50% |
| E1 | |

Tabla de Rendimientos Efectivos

| | Último Mes | Últimos 3 Meses | Últimos 12 Meses | 2023 | 2022 | 2021 |
|---------------------------------|------------|-----------------|------------------|---------|----------|---------|
| RENDIMIENTO BRUTO | -1.00 % | 0.00 % | -1.00 % | -8.33 % | -16.17 % | 10.51 % |
| RENDIMIENTO NETO | -1.00 % | 0.00 % | -1.00 % | -8.33 % | -16.23 % | 10.19 % |
| TASA LIBRE DE RIESGO (CETES 28) | 11.03 % | 11.13 % | 11.15 % | 11.08 % | 7.60 % | 4.43 % |
| ÍNDICE DE REFERENCIA | -1.27 % | 0.19 % | 1.40 % | -1.95 % | -21.60 % | 8.85 % |

-El rendimiento neto es después de comisiones y el que obtuvo el inversionista en el periodo.
 -La tasa libre de riesgo es una tasa que no incluye descuentos por comisiones o cualquier otro gasto.
 -El desempeño del Fondo de Inversión en el pasado, no necesariamente es indicativo del desempeño que tendrá la inversión en el futuro.

Régimen y Política de Inversión

- a) Estrategia de Administración: Activa.
- b) Montos máximos o mínimos de inversión de los principales activos objeto de inversión del Fondo:

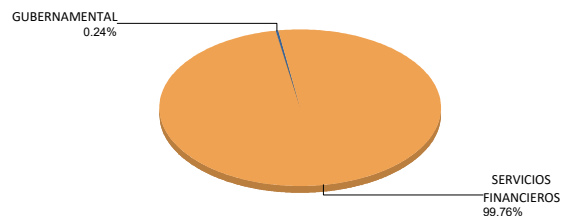
| | Mín | Máx |
|---|-----|------|
| ETF's | | 100% |
| Valores de deuda en directo o a través de FI y/o ETF's. | 25% | 75% |
| Valores de renta variable en directo o a través de Fondos de Inversión y/o ETF's. | 25% | 75% |
| Valores Extranjeros, conforme a la CUF, Art. 5 fracs. III, IV, V y VII. | | 75% |
| Valores respaldados por activos. | | 25% |
- c) Política de inversión: El FI podrá invertir en instrumentos de inversión de deuda y/o de renta variable.
- d) El objetivo del rendimiento del Fondo es: Bloomberg Global Agg. Index 50%/ FTSE All World Index 50% y se puede consultar en [www.banorte.com/Indices de Referencia](http://www.banorte.com/Indices_de Referencia)
- e) NTE4 podrá invertir hasta un 75% de su activo neto en Fondos de Inversión y/o en activos de deuda emitidos, avalados o aceptados por Instituciones de Crédito que formen parte del mismo Consorcio o Grupo empresarial al que pertenezca su Sociedad Operadora de acuerdo con el régimen de inversión, cumpliendo con lo establecido en el artículo 6 fracción I de la CUF.
- f) NTE4 podrá realizar operaciones de préstamo de valores con un plazo máximo de 1 año, con prórrogas por igual periodo.
- g) NTE4 no invertirá en instrumentos financieros derivados, valores estructurados, FIBRAS ni en CKDs. NTE4 podrá adquirir valores respaldados por activos y podrá invertir en ETF's.

Composición de la Cartera de Inversión

Principales inversiones al mes de marzo 2024

| Clave de Pizarra | Activo Objeto de Inversión | | | Monto Miles de \$ | % |
|----------------------|----------------------------|-------------------------|--------------|-------------------|-------------|
| | Emisora | Nombre/Subyacente | Tipo | | |
| 1 VAGU N | VanguardGlobal AG | Bonos corporativos USD | MEC.INV.COL. | 425,916 | 48.07% |
| 2 CSPX N | Ishares Core S&P | Acc alta capitaliza EUA | MEC.INV.COL. | 132,770 | 14.99% |
| 3 VVCG N | VanguardFTSE D Eur | Acciones europeas | MEC.INV.COL. | 70,513 | 7.96% |
| 4 VDEA N | Vanguard USD Em M | Bonos gub merc emer | MEC.INV.COL. | 53,443 | 6.03% |
| 5 VDPA N | Vanguard US CorpB | Bonos corporativos USD | MEC.INV.COL. | 52,772 | 5.96% |
| 6 VFEA N | Vanguard FTSE EM | Accs mercados emergent | MEC.INV.COL. | 52,003 | 5.87% |
| 7 VJPA N | VanguardFTSEJapan | Accs empresas japonesas | MEC.INV.COL. | 26,220 | 2.96% |
| 8 IVV * | iShares C S&P 500 | Acc empresas Gr EE.UU. | MEC.INV.COL. | 26,122 | 2.95% |
| 9 VAPU N | Vanguard FTSE DAP | Accs mercados desarrod | MEC.INV.COL. | 26,008 | 2.94% |
| 10 VTV * | Vanguard Value | Acc alta capitalización | MEC.INV.COL. | 18,018 | 2.03% |
| Cartera Total | | | | 885,981 | 100% |

Por Sector de Actividad Económica



Comisiones y Remuneraciones por la Prestación de Servicios

Pagadas por el cliente

| Concepto | Clase E1 | | Clase más representativa (F4) | |
|--|------------|------------|-------------------------------|------------|
| | % | \$ | % | \$ |
| INCUMPLIMIENTO PLAZO MÍNIMO DE PERMANENCIA | n/a | n/a | n/a | n/a |
| INCUMPLIMIENTO SALDO MÍNIMO DE INVERSIÓN | n/a | n/a | n/a | n/a |
| COMPRA DE ACCIONES | n/a | n/a | n/a | n/a |
| VENTA DE ACCIONES | n/a | n/a | n/a | n/a |
| SERVICIOS POR ASESORÍA | n/a | n/a | n/a | n/a |
| SERVICIO ADMINISTRACIÓN DE ACCIONES | n/a | n/a | n/a | n/a |
| OTRAS | n/a | n/a | n/a | n/a |
| Total | n/a | n/a | n/a | n/a |

No aplica para ninguna clase accionaria.

Pagadas por el Fondo de Inversión

(cifras correspondientes al mes de marzo 2024)

| Concepto | Clase E1 | | Clase más representativa (F4) | |
|---|--------------|-------------|-------------------------------|--------------|
| | % | \$ | % | \$ |
| ADMINISTRACIÓN DE ACTIVOS | 0.210 | 2.10 | 0.555 | 5.55 |
| ADMINISTRACIÓN ACTIVOS S/ DESEMPEÑO | n/a | n/a | n/a | n/a |
| DISTRIBUCIÓN DE ACCIONES | 0.490 | 4.90 | 1.295 | 12.95 |
| VALUACIÓN DE ACCIONES | 0.000 | 0.00 | 0.009 | 0.09 |
| DEPÓSITO DE ACCIONES DEL FI | 0.000 | 0.00 | 0.000 | 0.00 |
| DEPÓSITO DE ACTIVOS OBJETO DE INVERSIÓN | 0.000 | 0.00 | 0.000 | 0.00 |
| CONTABILIDAD | 0.000 | 0.00 | 0.014 | 0.14 |
| OTRAS | 0.000 | 0.00 | 0.010 | 0.10 |
| Total | 0.700 | 7.00 | 1.884 | 18.84 |

*Porcentajes y cifras en pesos anualizados. Monto por cada \$1,000 pesos invertidos.

Otros incluye: proveedor de precios, otros servicios administrativos, custodia, cuotas de CNBV, de Bolsas de Valores y de Auditoría Externa.

Información sobre comisiones y remuneraciones

Las comisiones por compra y venta de acciones pueden disminuir el monto total de su inversión. Esto implica que usted recibiría un monto menor después de una operación. Lo anterior, junto con las comisiones pagadas por el Fondo, representa una reducción del rendimiento total que recibiría por su inversión en el Fondo de Inversión.

Algunos prestadores de servicios pueden establecer acuerdos con el Fondo de Inversión y ofrecerle descuentos por sus servicios. Para conocer de su existencia y el posible beneficio para usted, pregunte con su distribuidor.

El Prospecto de Información al Público Inversionista contiene un mayor detalle de los conflictos de interés a los que pudiera estar sujeto cualquier prestador de servicios del Fondo de Inversión.

Políticas para la compra - venta de acciones

| | | | |
|-------------------------------------|----------------------------|-----------------------------|--|
| Plazo mínimo de permanencia: | No tiene. | Liquidez: | 48 horas (las solicitudes reciben todos los días hábiles). |
| Recepción de órdenes: | Todos los días hábiles. | Horario: | Apertura: 08:00 horas, tiempo del centro de México. Cierre: 13:00 horas, tiempo del centro de México. |
| Ejecución de operaciones: | Mismo día de la recepción. | Límites de recompra: | Hasta el 10% del activo neto del Fondo. |
| Liquidación de operaciones: | 48 horas hábiles. | Diferencial*: | El Fondo aplicó un diferencial al precio de sus acciones el 31 de enero de 2020. |

*El Fondo de Inversión, ante condiciones desordenadas de mercado u operaciones inusuales, podrá aplicar a las operaciones de compraventa de sus acciones, un diferencial sobre el precio actualizado de valuación de dichas acciones, que haya determinado previamente, y conservarlo a favor de los inversionistas que permanezcan en el Fondo de Inversión.

Prestadores de Servicios

| | |
|---|---|
| Operadora: | Operadora de Fondos Banorte, S.A. de C.V., Sociedad Operadora de Fondos de Inversión, Grupo Financiero Banorte. |
| Distribuidora: | Consultar Punto 2, inciso f) del Prospecto de Información. |
| Valuadora: | GAF Operadora, S.A. de C.V., Sociedad Operadora Limitada de Fondos de Inversión. |
| Institución Calificadora de Valores: | N/A |
| Proveedor de Precios: | Valuación Operativa y Referencias de Mercado, S.A. de C.V. |

Advertencias

El Fondo de Inversión no cuenta con garantía alguna del Gobierno Federal, las entidades de la administración pública paraestatal, ni de la Sociedad Operadora ni del Grupo Financiero al que pertenece. La inversión en el Fondo de Inversión se encuentra respaldada hasta por el monto de su patrimonio.

La autorización de los prospectos de información al público inversionista no implica certificación sobre la bondad de las acciones que emitan o sobre la solvencia, liquidez, calidad crediticia o desempeño futuro de los fondos, ni de los Activos Objeto de Inversión que conforman su cartera.

Ningún intermediario financiero, apoderado para celebrar operaciones con el público, o cualquier otra persona, está autorizado para proporcionar información o hacer declaración alguna adicional al contenido del presente documento o el Prospecto de Información al Público Inversionista, por lo que deberán entenderse como no autorizados por el Fondo de Inversión.

Para mayor información, visite la página de internet de nuestra Sociedad Operadora y/o Distribuidoras, en donde podrá consultar el Prospecto de Información al Público Inversionista, así como la información actualizada sobre la cartera de inversiones del Fondo de Inversión.

El presente documento y el Prospecto de Información al Público Inversionista son los únicos documentos de venta que reconoce el Fondo de Inversión como válidos.

Centro de Atención al Inversionista

| | |
|------------------|---|
| Contacto: | Centro de Contacto. |
| Teléfono: | 800 493 2000 |
| Horario: | 08:30 a 18:00 horas, tiempo del centro de México. |

Página(s) electrónica(s)

| | |
|-----------------------|-----------------------------------|
| Operadora: | www.banorte.com/fondosdeinversion |
| Distribuidora: | www.banorte.com/fondosdeinversion |

DOCUMENTO CON INFORMACIÓN CLAVE PARA LA INVERSIÓN

Fondo Banorte 37, S.A. de C.V. F.I.R.V administrado por Operadora de Fondos Banorte, S.A. de C.V., Sociedad Operadora de Fondos de Inversión, GFB

| | | | | |
|-------------------------------|--|----------------------------------|---|---------------------------------------|
| Tipo: | RENTA VARIABLE | Serie B, Clase Accionaria | Posibles Adquirentes | Monto Mínimo de Inversión (\$) |
| Categoría: | DISCRECIONAL (RVDIS) | APIE | PERSONAS NO SUJETAS A RETENCIÓN (artículo 106 fracción IV, inciso b) de CUFÍ) | Sin monto mínimo de inversión |
| Clave de Pizarra: | NTE4 | | | |
| Calificación: | N/A | | | |
| Fecha de Autorización: | 14 diciembre 2023 <i>No. Oficio 157/666/2023</i> | | | |

Importante: El valor de un Fondo de Inversión, cualquiera que sea su política de inversión, está sujeta a la fluctuación de los mercados, por lo que el inversionista puede obtener ganancias y pérdidas.

Objetivo de Inversión

NTE4 es un Fondo discrecional (en la ponderación de mercados y/o selección de instrumentos de inversión) que buscará ofrecer a los clientes rendimientos de una cartera patrimonial conformada por instrumentos de inversión de deuda y/o en valores de renta variable en moneda nacional y/o extranjera a través de Exchange Traded Funds (ETF's) por sus siglas en inglés.

NTE4 podrá invertir sus recursos a través de acciones de Fondos de Inversión, valores de renta variable y/o de deuda, valores extranjeros, acciones, mecanismos de inversión colectiva ETF's listados en el mercado local o en mercados internacionales denominados en moneda nacional y de forma complementaria se podrá invertir en valores respaldados por activos y/o en depósitos bancarios de dinero a la vista en entidades financieras, inclusive del exterior denominados en moneda nacional y/o en moneda extranjera.

NTE4 está orientado a pequeños, medianos y/o grandes inversionistas, personas físicas, personas morales, personas no sujetas a retención y/o Fondos de Inversión (conforme a los montos mínimos de inversión establecidos para cada clase y a su nivel de complejidad o sofisticación) que busquen inversiones de largo plazo y un nivel de riesgo muy alto, en función del objetivo y estrategia del Fondo.

Información Relevante

Por el grado de especialización del Fondo, éste se recomienda a inversionistas con amplios conocimientos financieros.

La Sociedad Operadora ha celebrado con VIGM, S.A. de C.V., Asesor en Inversiones Independiente (Vanguard) un contrato en virtud del cual Vanguard presta servicios de asesoría de inversión no discrecional para NTE4, siendo la Sociedad Operadora la única y exclusiva responsable de las decisiones de inversión de NTE4.

Los Fondos de Inversión no cuentan con Asamblea de Accionistas, Consejo de Administración o Comisario:

-Las funciones de la Asamblea de Accionistas, así como las actividades del Consejo de Administración están encomendadas a Operadora de Fondos Banorte, S.A. de C.V., Sociedad Operadora de Fondos de Inversión, Grupo Financiero Banorte.

-La vigilancia del Fondo está asignada al Contralor Normativo de la Sociedad Operadora.

Valor en riesgo (VaR) de la cartera de inversión respecto de sus activos netos: 2.90%, con un nivel de confianza del 95% a dos colas.

La pérdida máxima que en un escenario pesimista (3 en 100 veces) puede enfrentar el Fondo en un lapso de 1 día es de \$29.00 pesos por cada \$1,000 pesos invertidos. (Este dato es solo una estimación, y es válida únicamente en condiciones normales de mercado, las expectativas de pérdida podrían ser mayores, incluso por el monto total de la inversión realizada).

Se entiende por VaR a la pérdida máxima potencial en condiciones normales de mercado que pueden tener los activos netos de un Fondo de Inversión, calculada con un horizonte de tiempo de 1 día y con nivel de confianza al 95% a dos colas basada en una simulación histórica no paramétrica de 501 observaciones históricas en los factores de riesgo.

Desempeño Histórico

| | |
|--------------|---|
| Clase | Índice de Referencia: Bloomberg Global Agg. Index 50% / FTSE All World Index 50% |
| APIE | |

Tabla de Rendimientos Efectivos

| | Último Mes | Últimos 3 Meses | Últimos 12 Meses | 2023 | 2022 | 2021 |
|---------------------------------|------------|-----------------|------------------|---------|----------|--------|
| RENDIMIENTO BRUTO | -1.08 % | 0.04 % | 0.87 % | -5.89 % | -16.67 % | 7.69 % |
| RENDIMIENTO NETO | -1.09 % | 0.02 % | 0.74 % | -6.00 % | -16.67 % | 7.69 % |
| TASA LIBRE DE RIESGO (CETES 28) | 11.03 % | 11.13 % | 11.15 % | 11.08 % | 7.60 % | 4.43 % |
| ÍNDICE DE REFERENCIA | -1.27 % | 0.19 % | 1.40 % | -1.95 % | -21.60 % | 8.85 % |

-El rendimiento neto es después de comisiones y el que obtuvo el inversionista en el periodo.
 -La tasa libre de riesgo es una tasa que no incluye descuentos por comisiones o cualquier otro gasto.
 -El desempeño del Fondo de Inversión en el pasado, no necesariamente es indicativo del desempeño que tendrá la inversión en el futuro.

Régimen y Política de Inversión

- a) Estrategia de Administración: Activa.
- b) Montos máximos o mínimos de inversión de los principales activos objeto de inversión del Fondo:

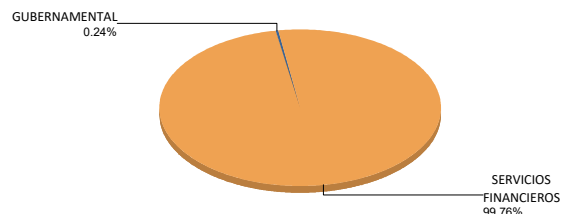
| | Mín | Máx |
|---|-----|------|
| ETF's | | 100% |
| Valores de deuda en directo o a través de FI y/o ETF's. | 25% | 75% |
| Valores de renta variable en directo o a través de Fondos de Inversión y/o ETF's. | 25% | 75% |
| Valores Extranjeros, conforme a la CUFÍ, Art. 5 fracs. III, IV, V y VII. | | 75% |
| Valores respaldados por activos. | | 25% |
- c) Política de inversión: El FI podrá invertir en instrumentos de inversión de deuda y/o de renta variable.
- d) El objetivo del rendimiento del Fondo es: Bloomberg Global Agg. Index 50%/ FTSE All World Index 50% y se puede consultar en [www.banorte.com/Indices de Referencia](http://www.banorte.com/Indices_de Referencia)
- e) NTE4 podrá invertir hasta un 75% de su activo neto en Fondos de Inversión y/o en activos de deuda emitidos, avalados o aceptados por Instituciones de Crédito que formen parte del mismo Consorcio o Grupo empresarial al que pertenezca su Sociedad Operadora de acuerdo con el régimen de inversión, cumpliendo con lo establecido en el artículo 6 fracción I de la CUFÍ.
- f) NTE4 podrá realizar operaciones de préstamo de valores con un plazo máximo de 1 año, con prórrogas por igual periodo.
- g) NTE4 no invertirá en instrumentos financieros derivados, valores estructurados, FIBRAS ni en CKDs. NTE4 podrá adquirir valores respaldados por activos y podrá invertir en ETF's.

Composición de la Cartera de Inversión

Principales inversiones al mes de marzo 2024

| Clave de Pizarra | Activo Objeto de Inversión | | | Monto Miles de \$ | % |
|----------------------|----------------------------|-------------------------|--------------|-------------------|-------------|
| | Emisora | Nombre/Subyacente | Tipo | | |
| 1VAGU N | VanguardGlobal AG | Bonos corporativos USD | MEC.INV.COL. | 425,916 | 48.07% |
| 2CSPX N | Ishares Core S&P | Acc alta capitaliza EUA | MEC.INV.COL. | 132,770 | 14.99% |
| 3VWCG N | VanguardFTSE D Eur | Acciones europeas | MEC.INV.COL. | 70,513 | 7.96% |
| 4VDEA N | Vanguard USD Em M | Bonos gub merc emer | MEC.INV.COL. | 53,443 | 6.03% |
| 5VDPA N | Vanguard US CorpB | Bonos corporativos USD | MEC.INV.COL. | 52,772 | 5.96% |
| 6VFEA N | Vanguard FTSE EM | Accs mercados emergent | MEC.INV.COL. | 52,003 | 5.87% |
| 7VJPA N | VanguardFTSEJapan | Accs empresas japonesas | MEC.INV.COL. | 26,220 | 2.96% |
| 8IVV * | iShares C S&P 500 | Acc empresas Gr EE.UU. | MEC.INV.COL. | 26,122 | 2.95% |
| 9VAPU N | Vanguard FTSE DAP | Accs mercados desarrod | MEC.INV.COL. | 26,008 | 2.94% |
| 10VTV * | Vanguard Value | Acc alta capitalización | MEC.INV.COL. | 18,018 | 2.03% |
| Cartera Total | | | | 885,981 | 100% |

Por Sector de Actividad Económica



Comisiones y Remuneraciones por la Prestación de Servicios

Pagadas por el cliente

| Concepto | Clase APIE | | Clase más representativa (F4) | |
|--|------------|------------|-------------------------------|------------|
| | % | \$ | % | \$ |
| INCUMPLIMIENTO PLAZO MÍNIMO DE PERMANENCIA | n/a | n/a | n/a | n/a |
| INCUMPLIMIENTO SALDO MÍNIMO DE INVERSIÓN | n/a | n/a | n/a | n/a |
| COMPRA DE ACCIONES | n/a | n/a | n/a | n/a |
| VENTA DE ACCIONES | n/a | n/a | n/a | n/a |
| SERVICIOS POR ASESORÍA | n/a | n/a | n/a | n/a |
| SERVICIO ADMINISTRACIÓN DE ACCIONES | n/a | n/a | n/a | n/a |
| OTRAS | n/a | n/a | n/a | n/a |
| Total | n/a | n/a | n/a | n/a |

No aplica para ninguna clase accionaria.

Pagadas por el Fondo de Inversión

(cifras correspondientes al mes de marzo 2024)

| Concepto | Clase APIE | | Clase más representativa (F4) | |
|---|--------------|-------------|-------------------------------|--------------|
| | % | \$ | % | \$ |
| ADMINISTRACIÓN DE ACTIVOS | 0.000 | 0.00 | 0.555 | 5.55 |
| ADMINISTRACIÓN ACTIVOS S/ DESEMPEÑO | n/a | n/a | n/a | n/a |
| DISTRIBUCIÓN DE ACCIONES | 0.000 | 0.00 | 1.295 | 12.95 |
| VALUACIÓN DE ACCIONES | 0.009 | 0.09 | 0.009 | 0.09 |
| DEPÓSITO DE ACCIONES DEL FI | 0.000 | 0.00 | 0.000 | 0.00 |
| DEPÓSITO DE ACTIVOS OBJETO DE INVERSIÓN | 0.000 | 0.00 | 0.000 | 0.00 |
| CONTABILIDAD | 0.014 | 0.14 | 0.014 | 0.14 |
| OTRAS | 0.010 | 0.10 | 0.010 | 0.10 |
| Total | 0.034 | 0.34 | 1.884 | 18.84 |

*Porcentajes y cifras en pesos anualizados. Monto por cada \$1,000 pesos invertidos.

Otros incluye: proveedor de precios, otros servicios administrativos, custodia, cuotas de CNBV, de Bolsas de Valores y de Auditoría Externa.

Información sobre comisiones y remuneraciones

Las comisiones por compra y venta de acciones pueden disminuir el monto total de su inversión. Esto implica que usted recibiría un monto menor después de una operación. Lo anterior, junto con las comisiones pagadas por el Fondo, representa una reducción del rendimiento total que recibiría por su inversión en el Fondo de Inversión.

Algunos prestadores de servicios pueden establecer acuerdos con el Fondo de Inversión y ofrecerle descuentos por sus servicios. Para conocer de su existencia y el posible beneficio para usted, pregunte con su distribuidor.

El Prospecto de Información al Público Inversionista contiene un mayor detalle de los conflictos de interés a los que pudiera estar sujeto cualquier prestador de servicios del Fondo de Inversión.

Políticas para la compra - venta de acciones

| | | | |
|-------------------------------------|----------------------------|-----------------------------|--|
| Plazo mínimo de permanencia: | No tiene. | Liquidez: | 48 horas (las solicitudes reciben todos los días hábiles). |
| Recepción de órdenes: | Todos los días hábiles. | Horario: | Apertura: 08:00 horas, tiempo del centro de México. Cierre: 13:00 horas, tiempo del centro de México. |
| Ejecución de operaciones: | Mismo día de la recepción. | Límites de recompra: | Hasta el 10% del activo neto del Fondo. |
| Liquidación de operaciones: | 48 horas hábiles. | Diferencial*: | El Fondo aplicó un diferencial al precio de sus acciones el 31 de enero de 2020. |

*El Fondo de Inversión, ante condiciones desordenadas de mercado u operaciones inusuales, podrá aplicar a las operaciones de compraventa de sus acciones, un diferencial sobre el precio actualizado de valuación de dichas acciones, que haya determinado previamente, y conservarlo a favor de los inversionistas que permanezcan en el Fondo de Inversión.

Prestadores de Servicios

| | |
|---|---|
| Operadora: | Operadora de Fondos Banorte, S.A. de C.V., Sociedad Operadora de Fondos de Inversión, Grupo Financiero Banorte. |
| Distribuidora: | Consultar Punto 2, inciso f) del Prospecto de Información. |
| Valuadora: | GAF Operadora, S.A. de C.V., Sociedad Operadora Limitada de Fondos de Inversión. |
| Institución Calificadora de Valores: | N/A |
| Proveedor de Precios: | Valuación Operativa y Referencias de Mercado, S.A. de C.V. |

Advertencias

El Fondo de Inversión no cuenta con garantía alguna del Gobierno Federal, las entidades de la administración pública paraestatal, ni de la Sociedad Operadora ni del Grupo Financiero al que pertenece. La inversión en el Fondo de Inversión se encuentra respaldada hasta por el monto de su patrimonio.

La autorización de los prospectos de información al público inversionista no implica certificación sobre la bondad de las acciones que emitan o sobre la solvencia, liquidez, calidad crediticia o desempeño futuro de los fondos, ni de los Activos Objeto de Inversión que conforman su cartera.

Ningún intermediario financiero, apoderado para celebrar operaciones con el público, o cualquier otra persona, está autorizado para proporcionar información o hacer declaración alguna adicional al contenido del presente documento o el Prospecto de Información al Público Inversionista, por lo que deberán entenderse como no autorizados por el Fondo de Inversión.

Para mayor información, visite la página de internet de nuestra Sociedad Operadora y/o Distribuidoras, en donde podrá consultar el Prospecto de Información al Público Inversionista, así como la información actualizada sobre la cartera de inversiones del Fondo de Inversión.

El presente documento y el Prospecto de Información al Público Inversionista son los únicos documentos de venta que reconoce el Fondo de Inversión como válidos.

Centro de Atención al Inversionista

| | |
|------------------|---|
| Contacto: | Centro de Contacto. |
| Teléfono: | 800 493 2000 |
| Horario: | 08:30 a 18:00 horas, tiempo del centro de México. |

Página(s) electrónica(s)

| | |
|-----------------------|-----------------------------------|
| Operadora: | www.banorte.com/fondosdeinversion |
| Distribuidora: | www.banorte.com/fondosdeinversion |